

Gästundersökning, statistik och uppföljning 2024



VISIT KARLSKRONA.

Gästundersökning 2024



VISIT KARLSKRONA.

Bakgrund och syfte

Att veta vad våra besökare tycker om Karlskrona är helt avgörande för att kunna fortsätta utveckla vår kommuns utbud och värdskap. Vem är de, var kommer de ifrån, hur har de hittat hit, övernattar de här, vad tycker de är bra/mindre bra med Karlskrona?

Detta är frågor vi har önskat svar på.

Vi har valt att försöka minimera svar från Karlskronabor, då fokus ligger på våra besökare.

Visit Karlskrona har därför sedan över tio år tillbaka samlat in gästundersökningar, genom att ställa **14 frågor** till våra gäster.

551 enkätsvar samlades in under sommaren 2024 och resultatet presenteras på de kommande sidorna.

Metodik för sammanställning

I rutor finner ni svarsfrekvensen för respektive fråga.

I de öppna svaren kan den sammanlagda summan av staplarna överstiga antal svarande. Detta beror då på att varje svarande kan ha gett två eller fler åsikter i samma svar.

Ex frågan: "Vad tycker du är bäst med Karlskrona?"

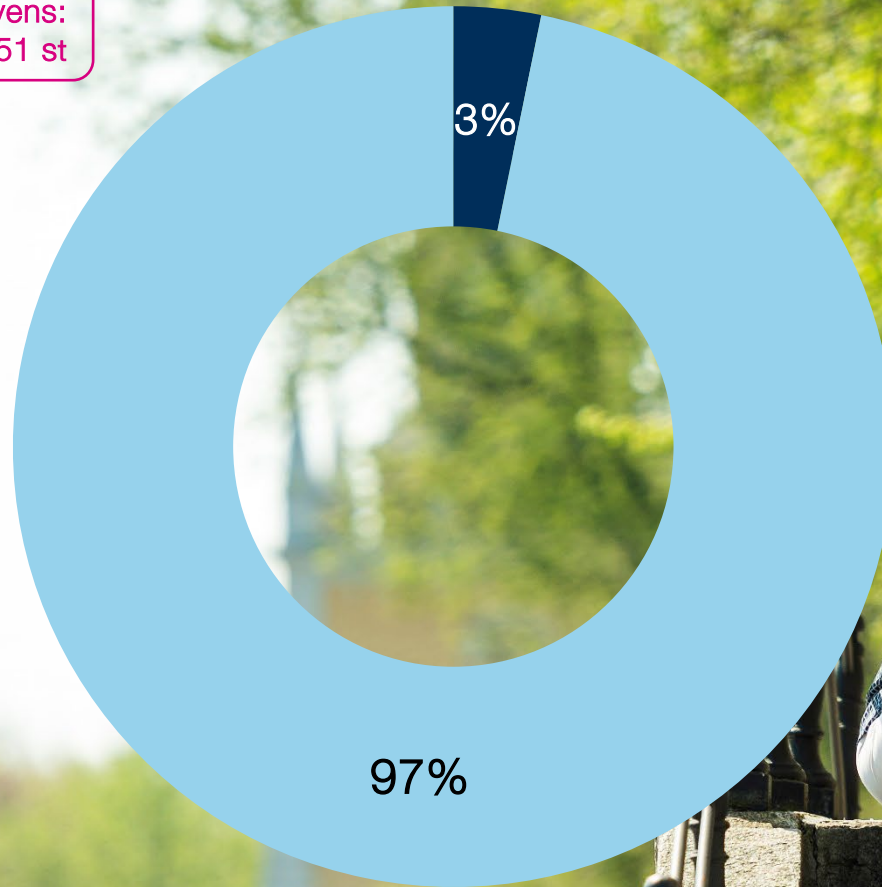
Svar: "Shoppingen, restauranger och skärgården".

Här består svaret alltså av flera olika åsikter och därför fördelades de in i tre olika kategorier – "Affärerna och shopping", "Restaurangerna och maten" och "Skärgården".

Bor du i Karlskrona?

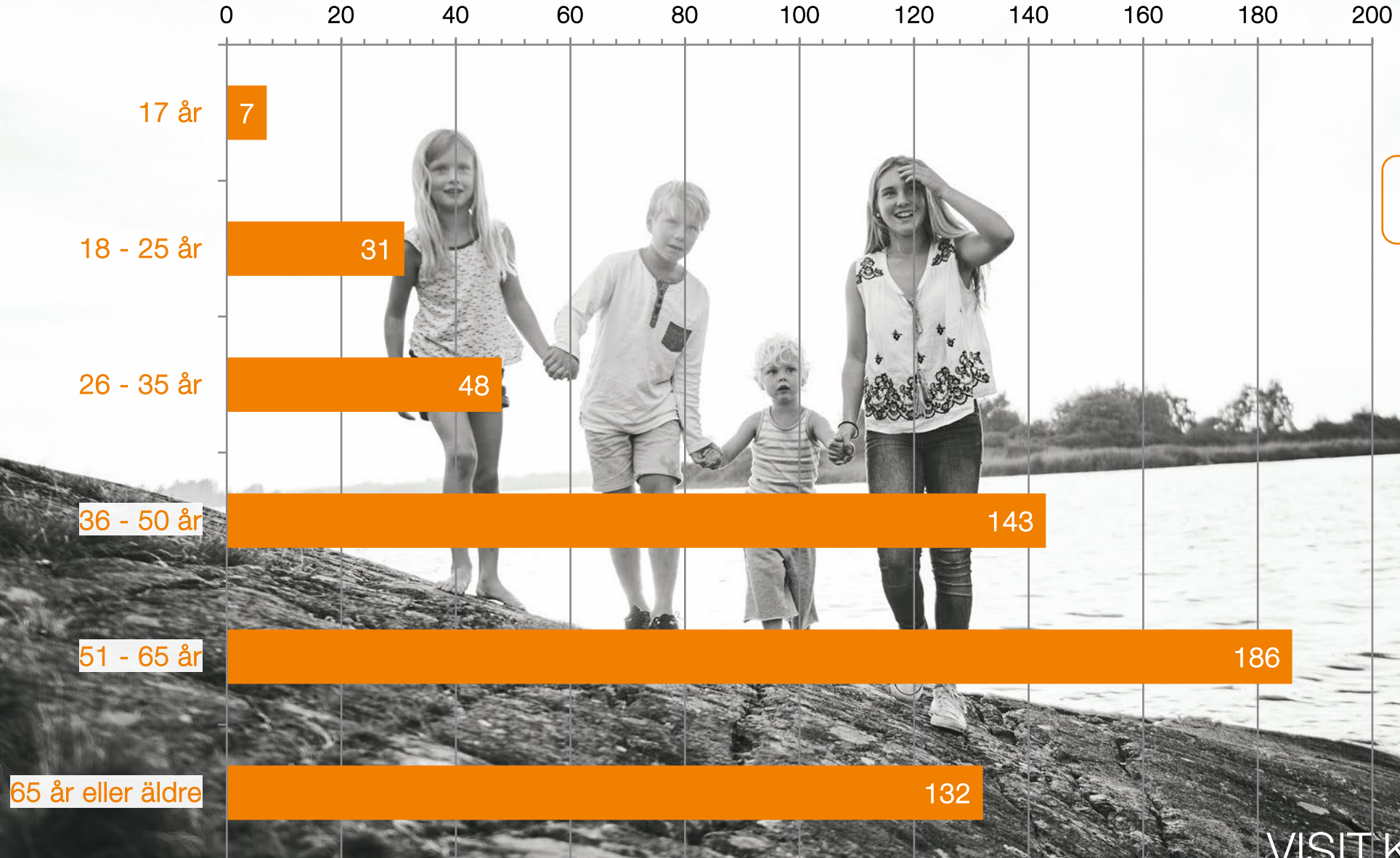
■ Ja ■ Nej

Svarsfrekvens:
531 / 551 st




Svarsfrekvens:
889 / 896 st

Ålder.



Svarsfrekvens:
549 / 551 st

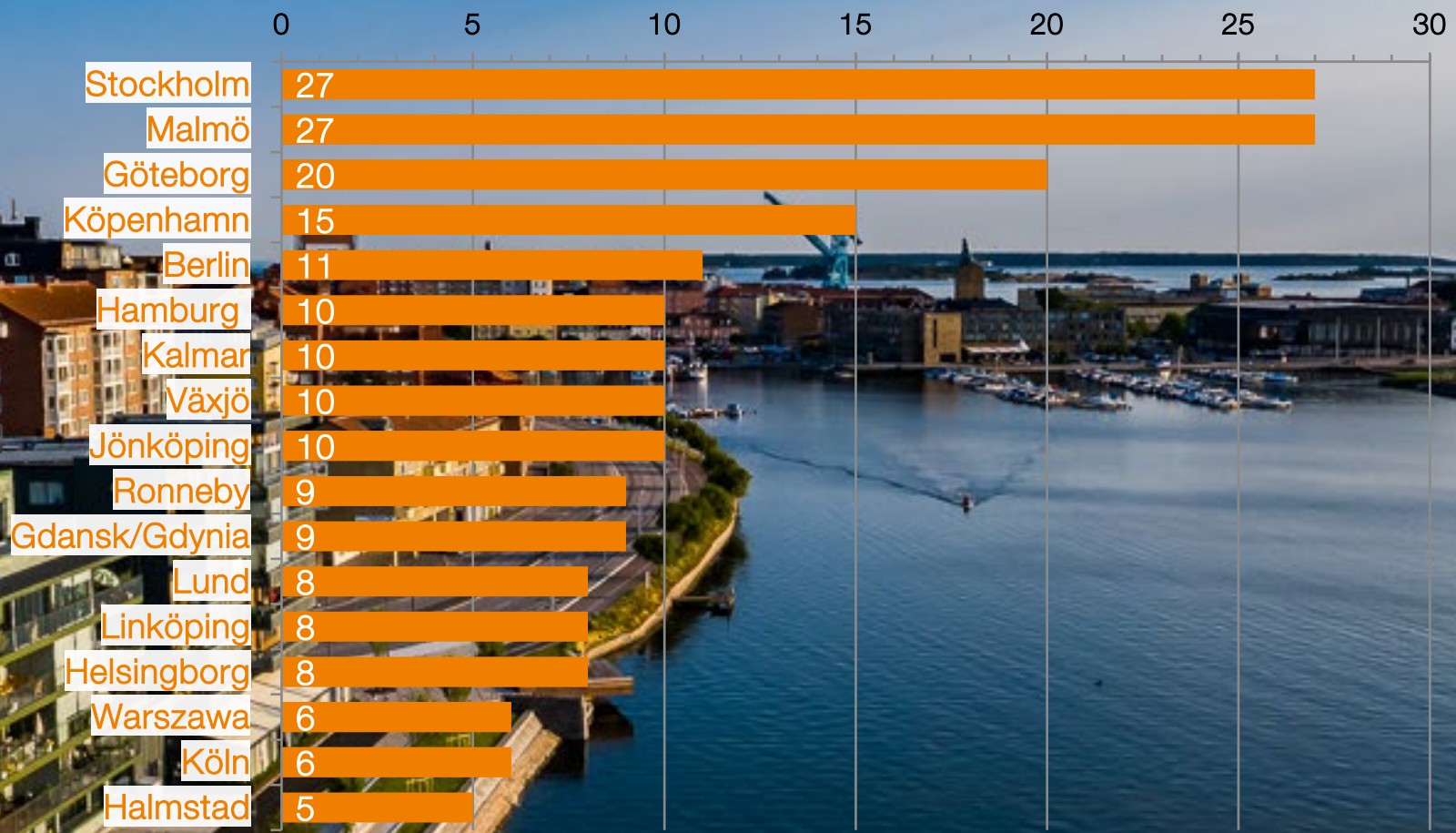
Nationalitet.



VISIT KARLSKRONA.


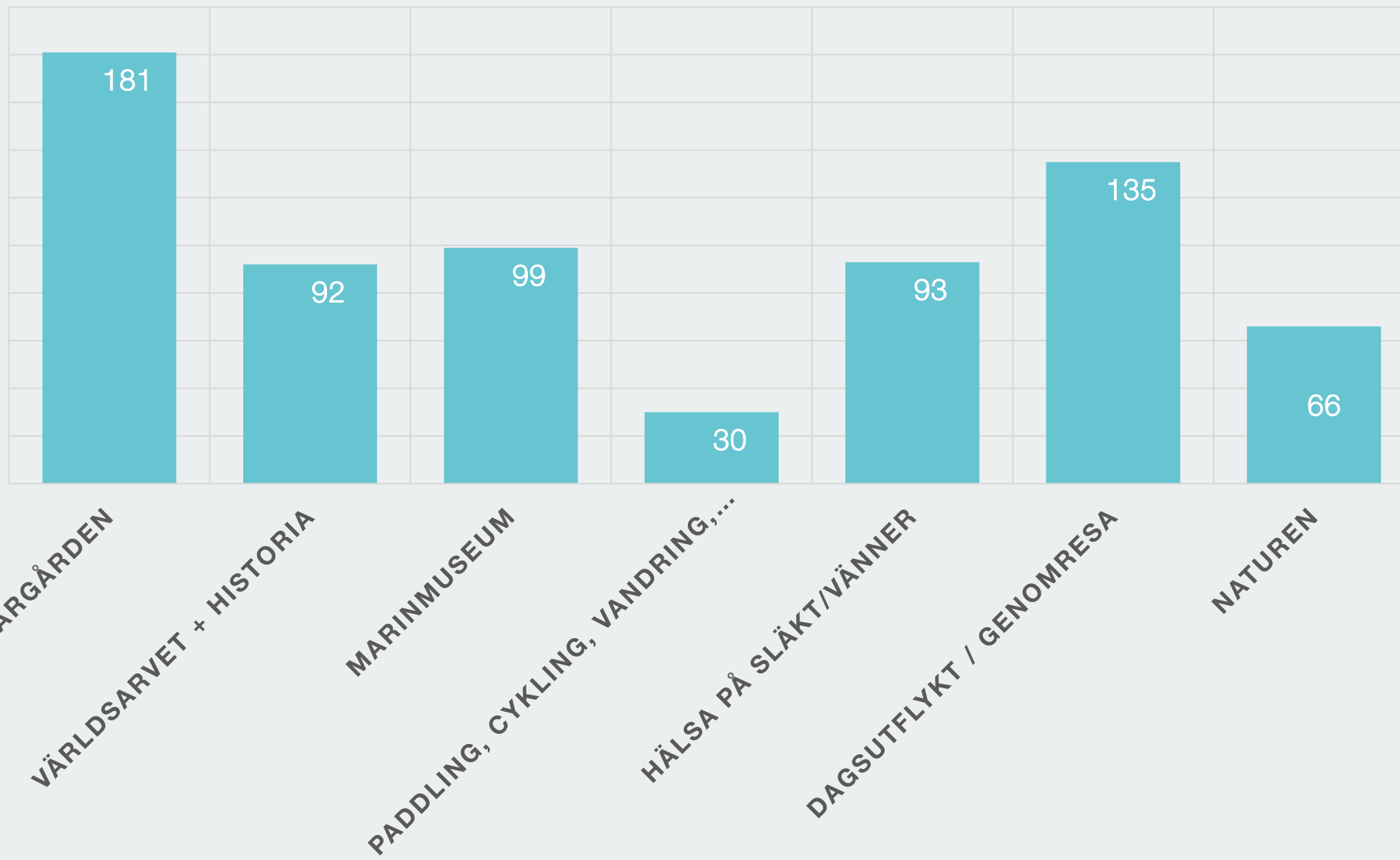
Svarsfrekvens:
546/ 551 st

Stad.



Svarsfrekvens:
415 / 551 st

Vad fick dig att välja Karlskrona som resmål?



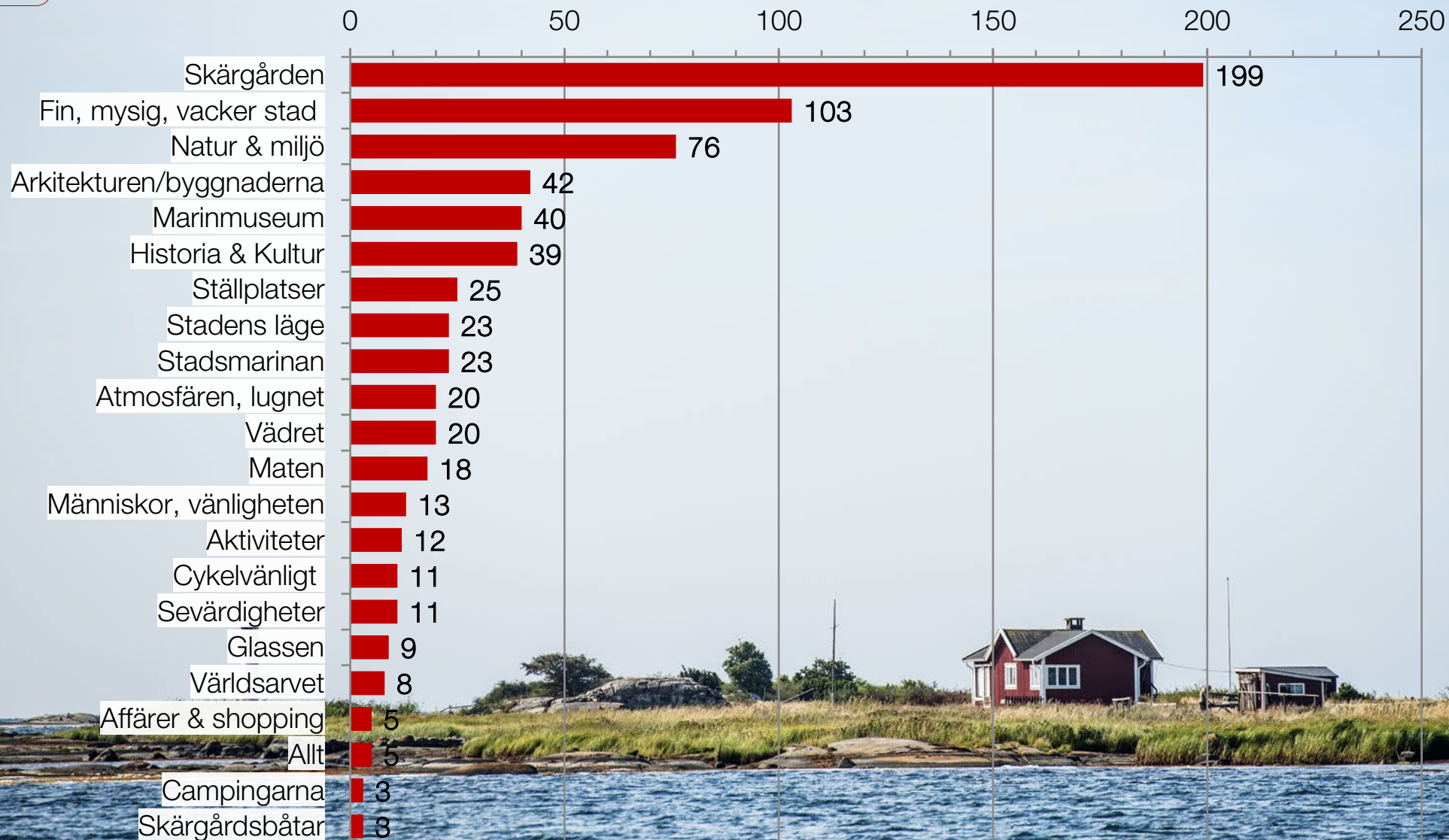
Genom vilka kanaler har du fått kännedom om Karlskrona?

Svarsfrekvens:
468 / 551 st



Svarsfrekvens:
500 / 551 st

Vad tycker du är bäst med Karlskrona?



The best thing about Karlskrona is....

T
E
S
T
I
M
O
N
I
A
L
S

“The whole city and its marine history, the Marinemuseum and Stumholmen, the islands and the archipelago!”

” Water everywhere, kindness of people and no high buildings.”

” Våldigt vacker och tillgänglig stad, bra med information, trevliga restauranger och tillgängligt för bil och cykel.”

”Fin ren stad. Våldigt trevligt bemötande av alla stadsbor som vi träffat. Jättefint o fräscht hotell Scandic. Trevlig miljö och mycket vatten.”



” Tourist guide is very good!”

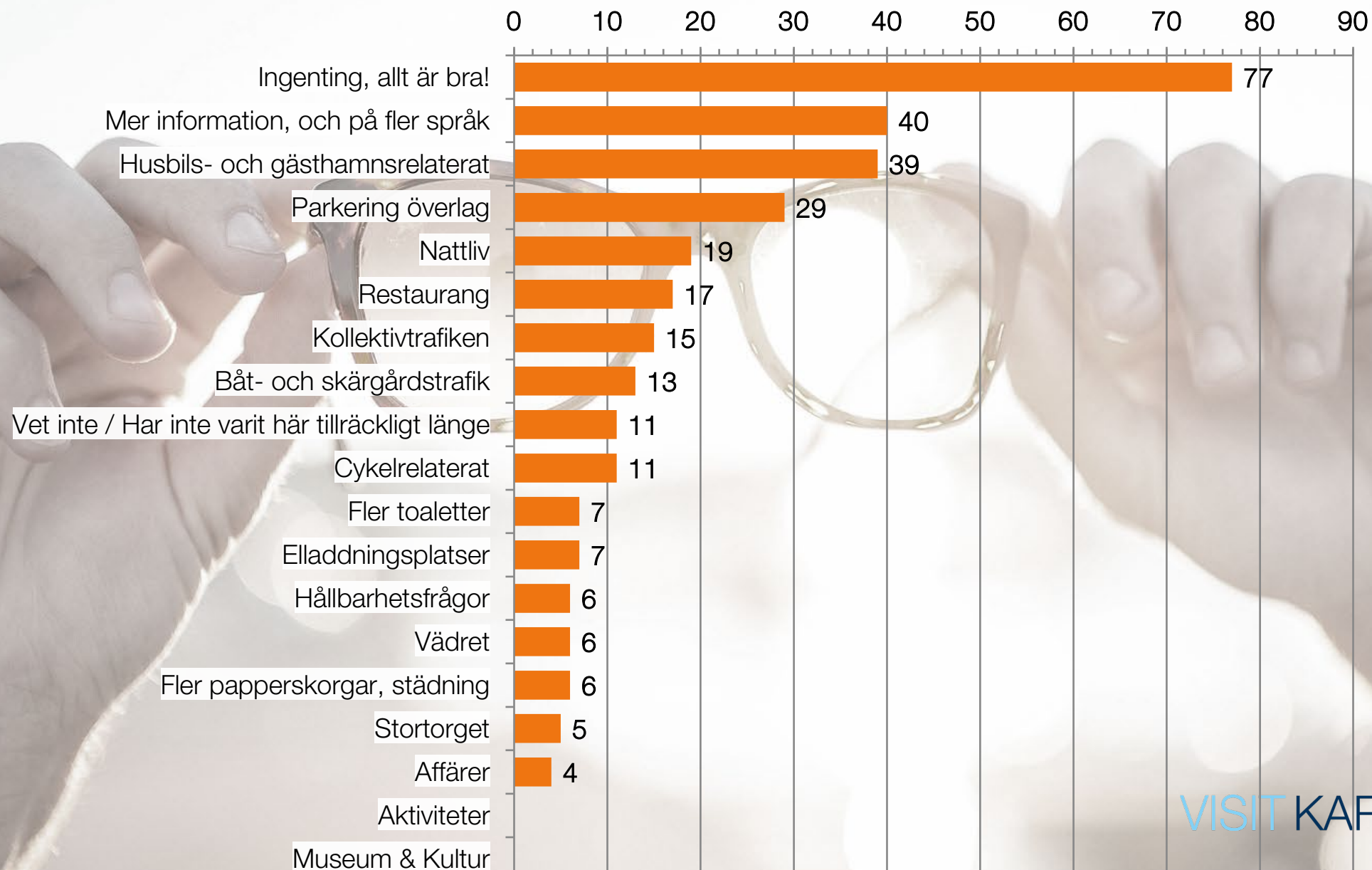
” Parking is easy and cheap, not a lot of traffic.”

”Tourist center” & ”Sixten at Tourist center.”

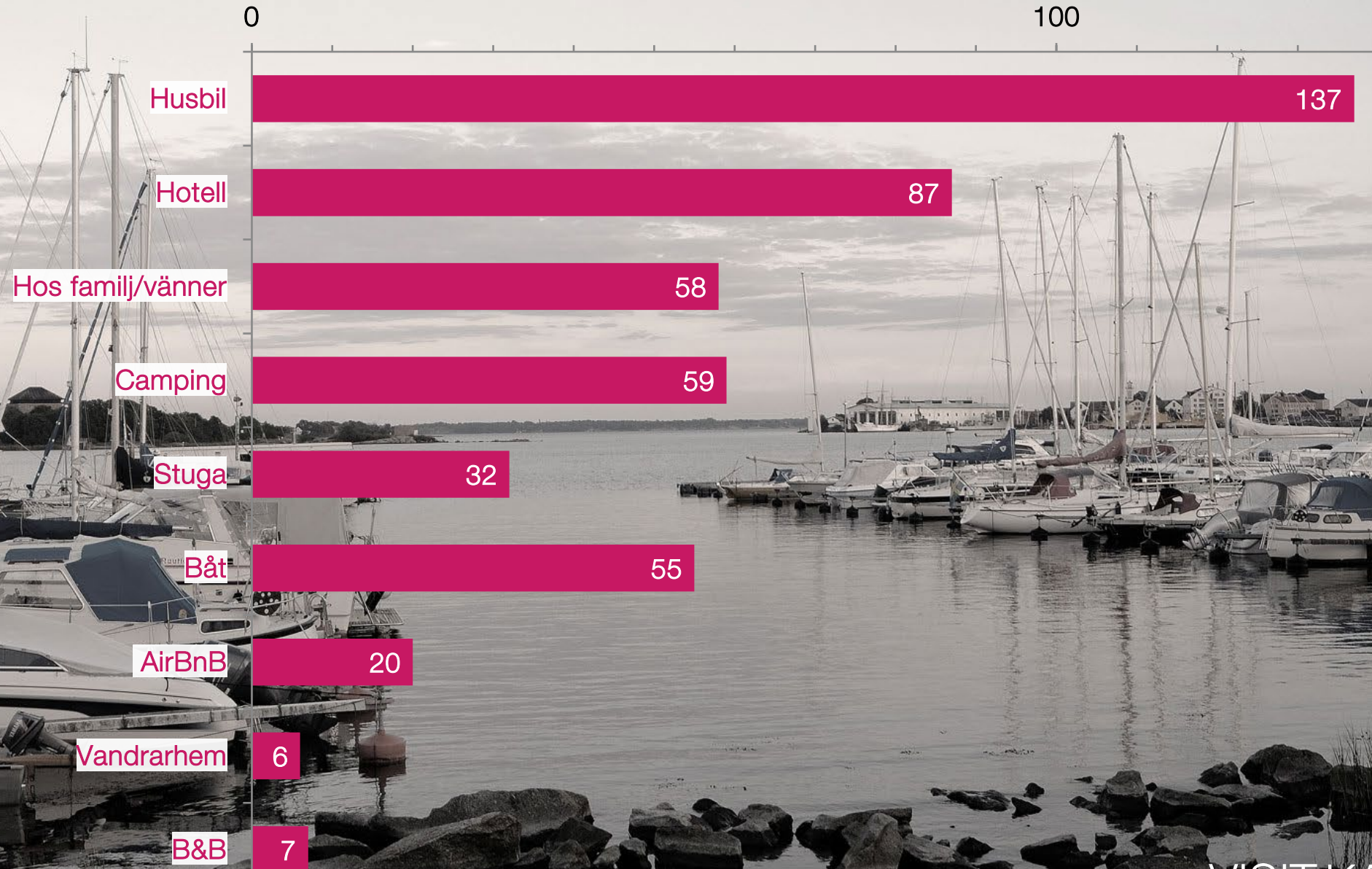
VISIT KARLSKRONA.

Svarsfrekvens:
346 / 551 st

Är det något du tycker bör förbättras i Karlskrona?

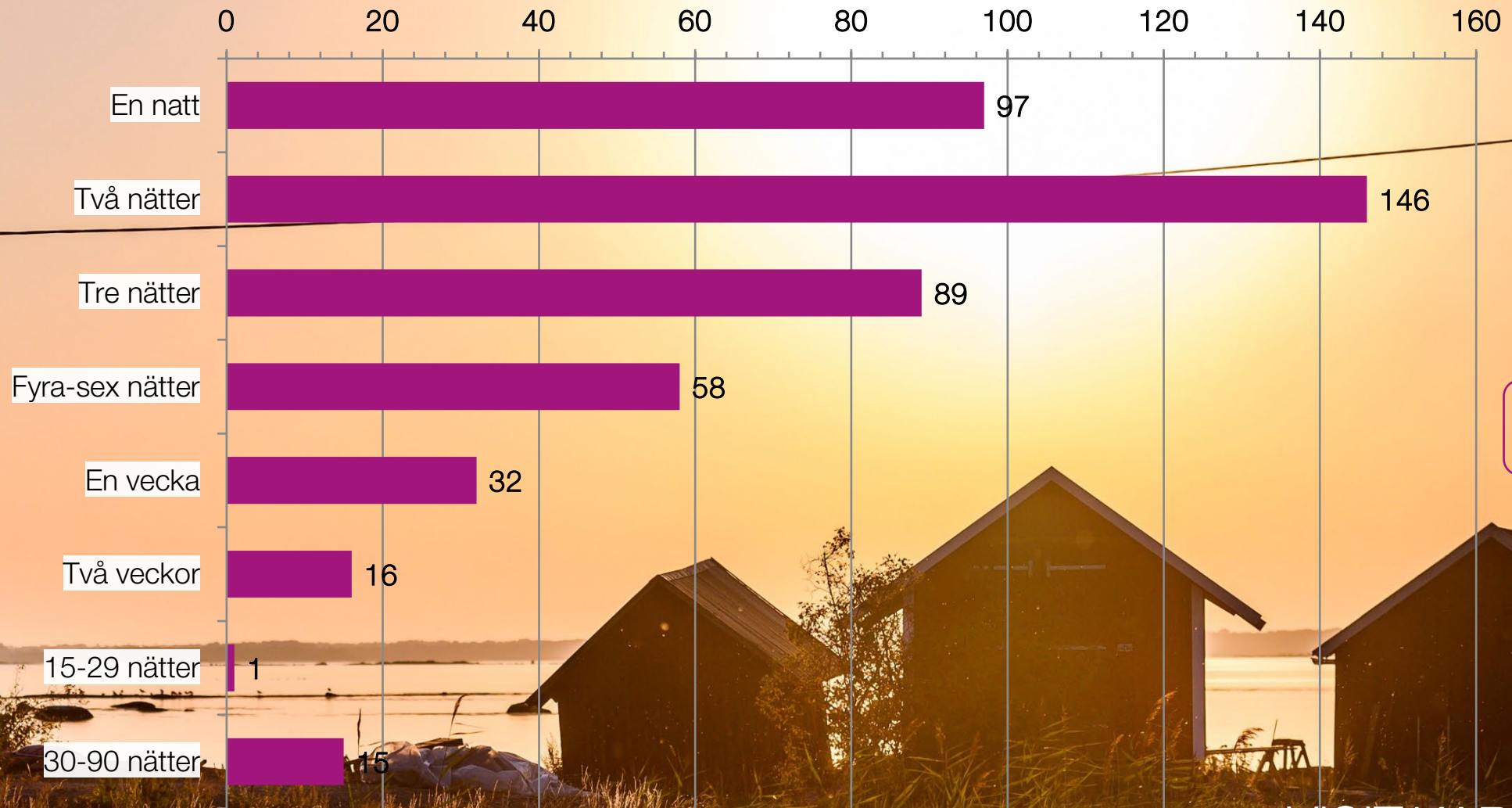


Om du övernattar du i Karlskrona under din vistelse - hur bor du då?



Svarsfrekvens:
447 / 551 st

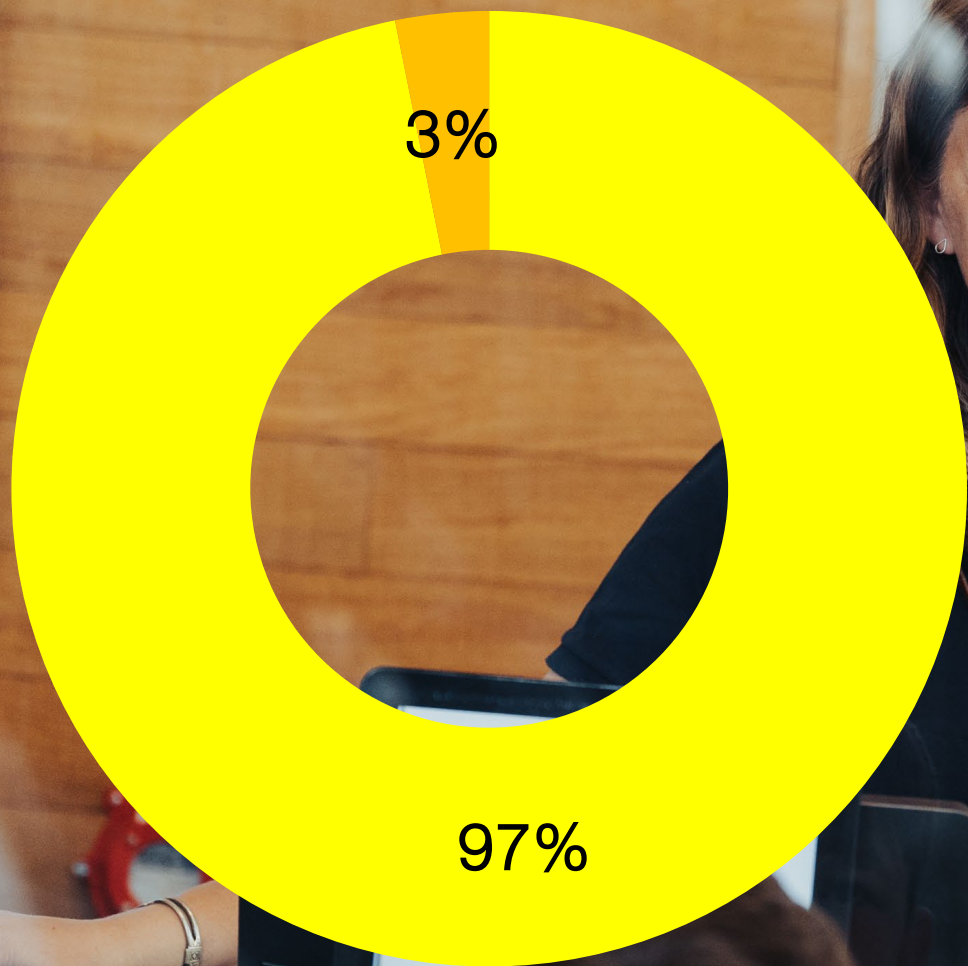
Hur många nätter bor du i Karlskrona under denna vistelse?



Svarsfrekvens:
535 / 553 st

Har du fått ett bra bemötande under ditt besök i Karlskrona?

■ Ja ■ Nej



VISIT KARLSKRONA.

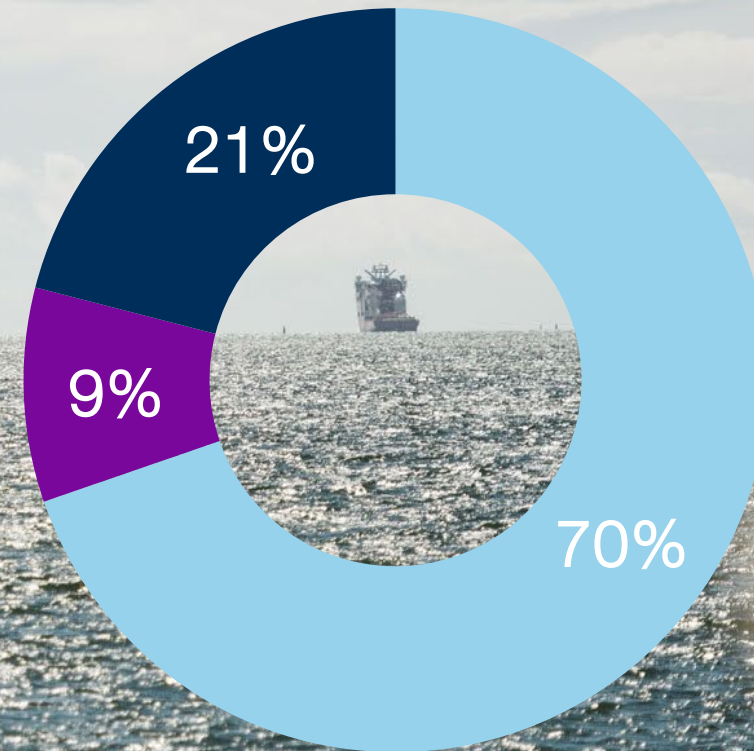
Vet du om att Örlogsstaden Karlskrona är upptaget på UNESCO:s lista över världsarv?

Svarsfrekvens:
548 / 551 st

■ Ja, jag visste det sedan tidigare.

■ Ja, jag fick reda på det när jag kom hit.

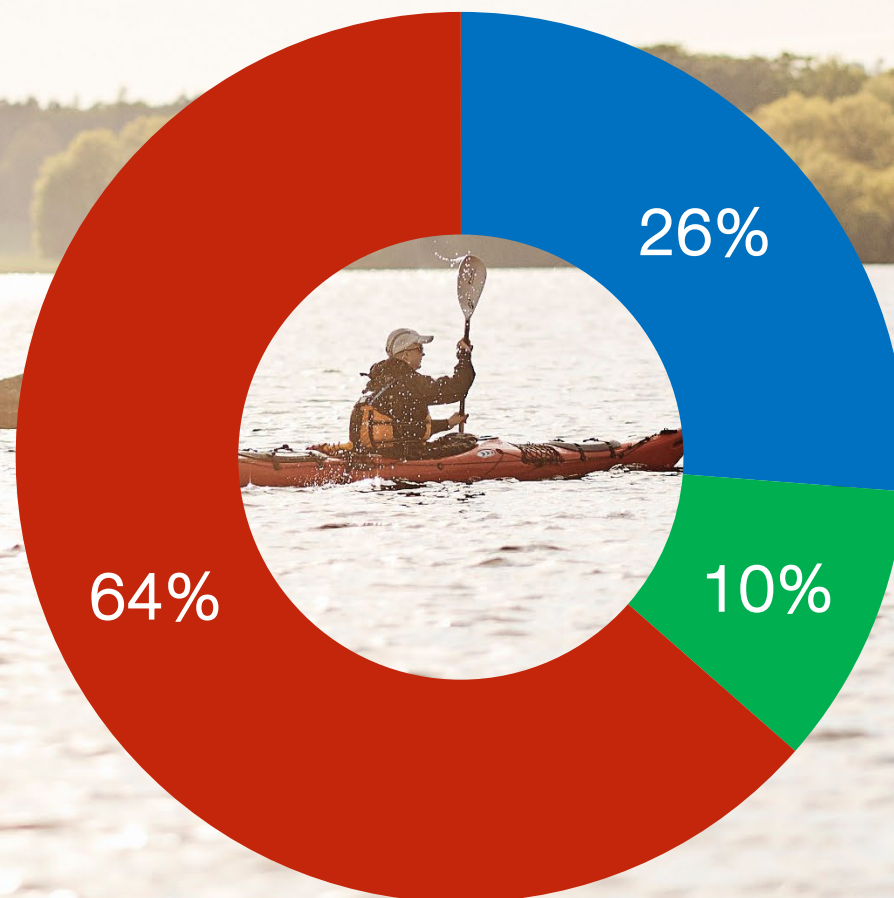
■ Nej, det visste jag inte.



Känner du till ARK56 och att Karlskrona skärgård är ett biosfärområde utsett av Unesco?

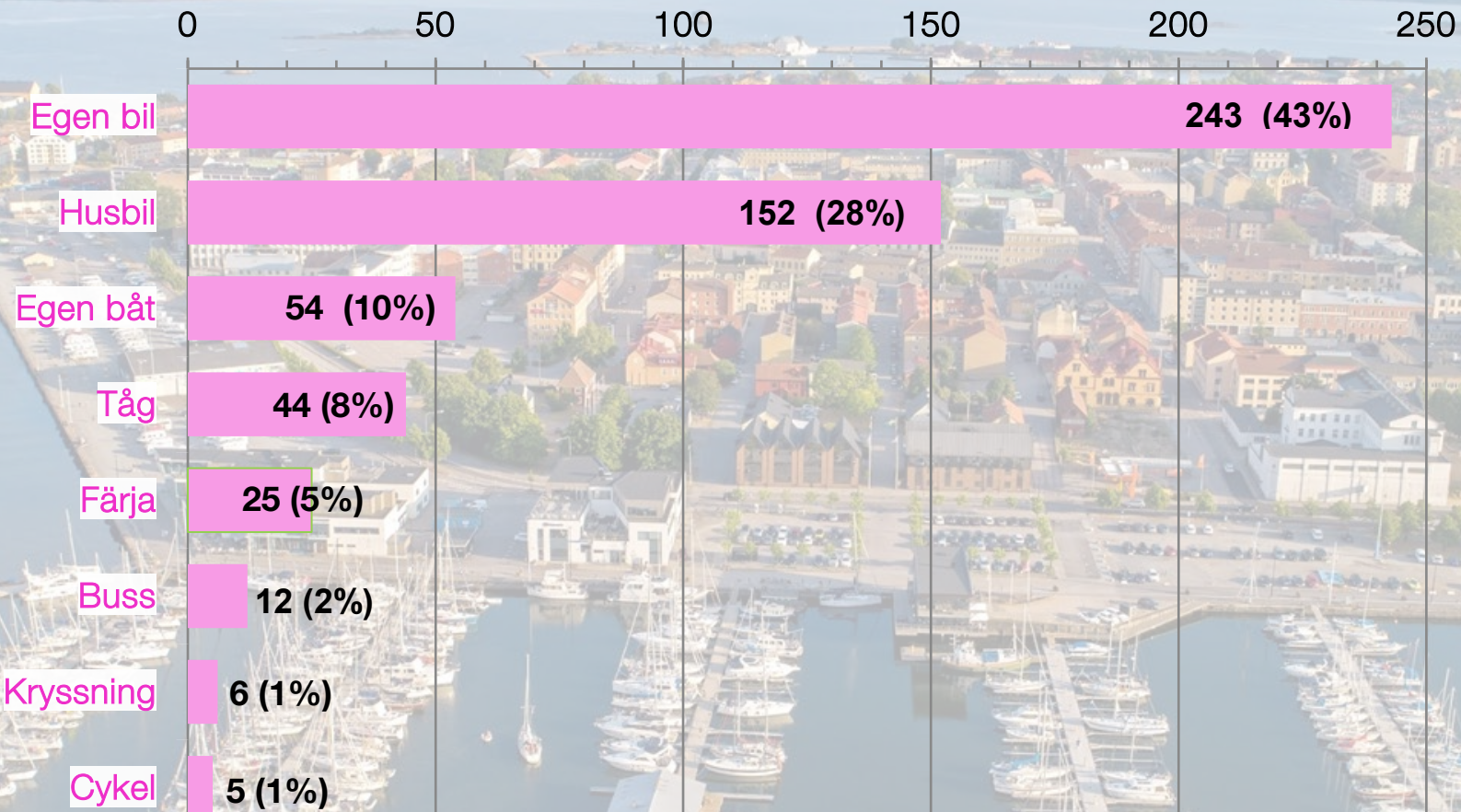
Svarsfrekvens:
542 / 551 st

- Ja, jag visste det sedan tidigare.
- Ja, jag fick reda på det när jag kom hit.
- Nej, det visste jag inte.



Hur har du rest till destinationen?

Svarsfrekvens:
548 / 551 st



Statistik och uppföljning



På följande sidor hittar ni övrig statistik, som vi har samlat in från vår egna verksamhet samt från andra besöksnäringssaktörer.

När vi gör statistikuppföljning vill vi självklart se om vi gör saker bättre från år till år.

Ett sätt att mäta detta är siffror (besök/omsättning) – ett annat är kundnöjdhet.

Sedan vill vi gärna jämföra med tidigare år och gärna bryta ned på period, så vi bättre kan analysera resultatet.

Hotell - gästnätter

Juni 2024: **21 398** (+14,7%)

(2023: 18 433, 2022: 21 288, 2021: 19 893, 2020: 11 109)

Juli 2024: **32 164** (+2,1%)

(2023: 31 020, 2022: 29 684, 2021: 34 091, 2020: 33 653)

Augusti 2024: **27 798** (+16%)

(2023: 24 392, 2022: 24 223, 2021: 28 770, 2020: 22 826)

Januari – augusti 2024: **150 271** (+8%)

(2023: 139 408, 2022: 146 535, 2021: 115 535, 2020: 105 685)

Källa: SCB/Tillväxtverket



Juni 2024

58 255 st

Total antal gästnätter, 2024-06 - 2024-06

+8 807 st **+17,8%**

Utveckling jämfört med föregående period,
2023-06 - 2023-06

42 210 st

Antal svenska gästnätter, 2024-06 - 2024-06

+4 137 st **+10,9%**

Utveckling jämfört med föregående period,
2023-06 - 2023-06

12 680 st

Antal utländska gästnätter, 2024-06 - 2024-06

+1 543 st **+13,9%**

Utveckling jämfört med föregående period,
2023-06 - 2023-06

Juli 2024

116 866 st

Total antal gästnätter, 2024-07 - 2024-07

+5 782 st **+5,2%**

Utveckling jämfört med föregående period,
2023-07 - 2023-07

89 051 st

Antal svenska gästnätter, 2024-07 - 2024-07

+4 183 st **+4,9%**

Utveckling jämfört med föregående period,
2023-07 - 2023-07

26 408 st

Antal utländska gästnätter, 2024-07 - 2024-07

+512 st **+2,0%**

Utveckling jämfört med föregående period,
2023-07 - 2023-07

Augusti 2024

78 085 st

Total antal gästnätter, 2024-08 - 2024-08

+6 836 st **+9,6%**

Utveckling jämfört med föregående period,
2023-08 - 2023-08

53 078 st

Antal svenska gästnätter, 2024-08 - 2024-08

+3 429 st **+6,9%**

Utveckling jämfört med föregående period,
2023-08 - 2023-08

23 730 st

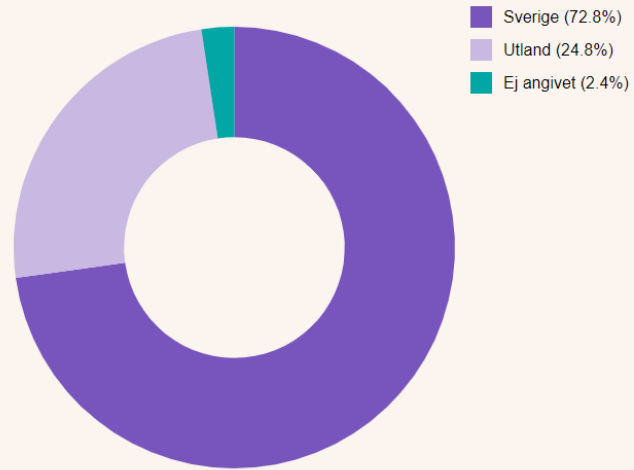
Antal utländska gästnätter, 2024-08 - 2024-08

+2 391 st **+11,2%**

Utveckling jämfört med föregående period,
2023-08 - 2023-08

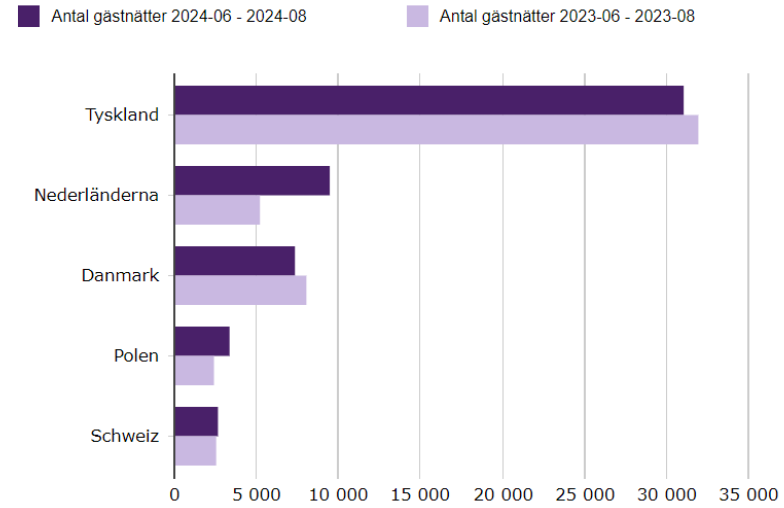
Andel svenska och utländska gästnätter

2024-06 - 2024-08



[Export Excel](#) [Export PDF](#) [Analys](#)

Största utländska marknaderna

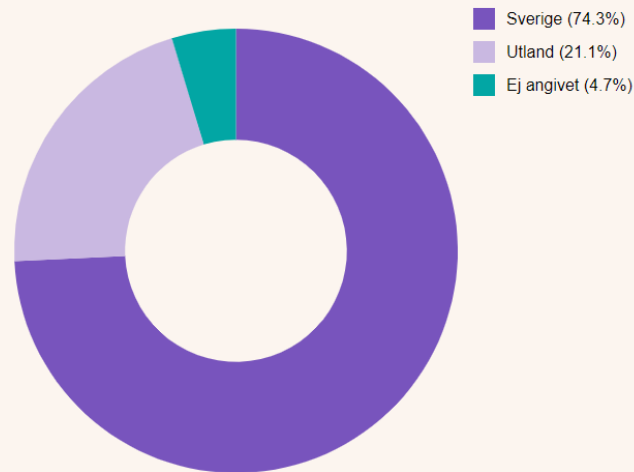


[Export Excel](#) [Export PDF](#) [Analys](#)

Juni – augusti 2024

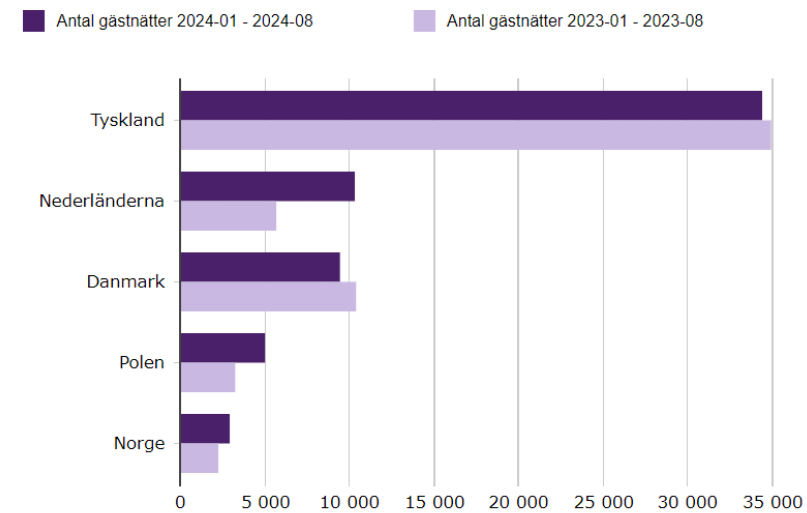
Andel svenska och utländska gästnätter

2024-01 - 2024-08



[Export Excel](#) [Export PDF](#) [Analys](#)

Största utländska marknaderna



[Export Excel](#) [Export PDF](#) [Analys](#)

Januari – augusti 2024

Källa: SCB/Tillväxtverket

VISIT KARLSKRONA.

Camping – gästnätter

Juni 2024: **29 423**

(2023: **22 473**, 2022: **20 040**, 2021: **23 485**, 2020: **15 479**)

Juli 2024: **71 671**

(2023: **63 190**, 2022: **62 090**, 2021: **68 827**, 2020: **51 549**)

Augusti 2024: **39 894**

(2023: **36 654**, 2022: **38 065**, 2021: **41 520**, 2020: **31 083**)

Totalt juni - augusti: 140 988 (+9%)

(2023: **122 317**, 2022: **120 195**, 2021: **133 832**)

Källa: SCB/Tillväxtverket



Gästhamnar – gästnätter

Maj – september 2024:

Båtar: **10 170 (-12%)**

(2023: 11 374, 2022: 9 619, 2021: 9 057,
2020: 6 221, 2019: 9 113)

Husbilar: **8 405 (-5%)**

(2023: 8 866, 2022: 9 116, 2021: 8 195,
2020: 7 196, 2019: 8 006)

Totalt 2024: 18 575 (-9%)

(2023: 20 240 (+8%), 2022: 18 735,
2021: 17 252, 2020: 13 417, 2019: 17 119)

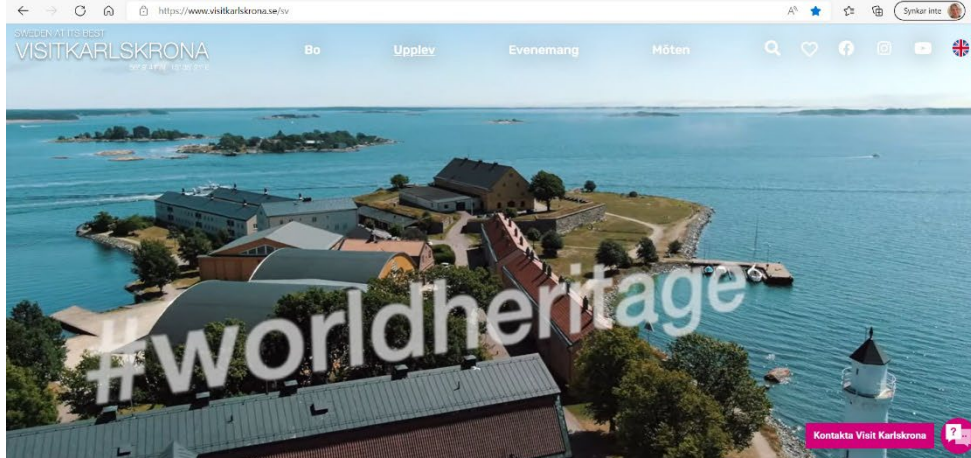
Minskningen: Brinovas nya ställplatser samt färre helger med extra ställplatser?



Karlskrona Turistcenter – Besökare

Juni - augusti 2024: **8 692**
(2023: 9 212, 2022: 9 696)





Karlskrona. Mitt i skärgården.

Kasta ankar i Karlskrona, staden som grundades 1680, då Karl XI beslöt sig för att anlägga landets nya marinbas här. Mer än 340 år senare ligger marinbasen kvar och den väl bevarade arkitekturen och stadsplanen imponerade på Unesco, som gav staden världsarvsstatus 1998. Vårt du än går kan du se bevis på detta: flotta kyrkor, pampiga torg, paradgator och försvarsverk som lockar besökare från hela världen. Och allt detta på ett antal öar, mitt i skärgården. En skärgård som Unesco har utsett till ett av sju biosfärområden i Sverige. Inre på någon annan plats i världen kan du paddla runt i ett Unesco biosfärområde medan du njuter av fantastiska befästningar och byggnader i en världsarvsstad.

Välkommen till Karlskrona!

Evenemang - kommande höjdpunkter

Allt från guidade stadsrundor och skärgårdsturer till naturvandringar, konstutställningar, musik och nöje. Nedan hittar du ett explock, fullständig översikt finns under "Evenemang"

← > Fler evenemang →

<p>VASASKÅLSKONERT - MARINENS MUSIKKÅR - KRIG OCH...</p> <p>02 Sep</p> <p>Musik och kultur har en förmåga att skapa ett lugn hos oss människor. Man kan också se att den har ett...</p> <p>Läs mer</p>	<p>PROVA PÅ PADDLING PÅ DRAGSÖ - EN DEL AV BLEKINGE...</p> <p>03 Sep - 04 Sep</p> <p>Under helgen, 3 - 4 september, får man helt gratis prova på Sitontopkajak, Sprintkajak, kanoter och...</p> <p>Läs mer</p>	<p>RÅKFROSSA OMBORD M/F GÅSEFJÄRDEN</p> <p>06 Sep - 09 Sep</p> <p>Följ med ut i Karlskronas vackra skärgård och njut av en härlig råkfrossa ombord på M/F Gåsefjärden tillsammans...</p> <p>Läs mer</p>	<p>KARLSKRONA ÖLFESTIVAL 2022</p> <p>09 Sep - 10 Sep</p> <p>Äntligen är det ölfestival igen!</p> <p>Läs mer</p>
---	---	--	--

NATUR & FRILUFTSLIV

Karlskrona erbjuder ett stort antal härliga naturupplevelser under hela året.

[Underbara outdoor-upplevelser för familjer och friluftsfantaster!](#) →

DIN GUIDE TILL STADEN

Världsklass! Flotta kyrkor, pampiga torg, paradgator och försvarsverk lockar besökare från hela världen! Och hav - överallt

[Din guide till staden](#) →

Visitkarlskrona.se

1 juni – 31 augusti 2024:

435 145 sidvisningar (-1,35%)

(2023: **441 412**, 2022: **351 235**,
2021: **386 000**, 2020: **150 000**)

VISIT KARLSKRONA.

Visit Karlskronas SoMe-kanaler:

Facebooksida:

2024: **12 927** följare

(2023: **12 195**, 2022: **11 790**, 2021: **11 063**, 2020: **10 483**, 2019: **9 911**)

Instagram:

2024: **6 551** följare

(2023: **6 169**, 2022: **5 726**, 2021: **5 329**, 2020: **4 450**, 2019: **3 675**)

74 336 inlägg är taggade med: **#visitkarlskrona**

(2023: **69 985**, 2022: **64 901**, 2021: **57 933**, 2020: **49 570**, 2019: **42 637**)

VISIT KARLSKRONA.

Story Performance

Discover your story's performance over a 24 hour period from the time it was published.

Story Detail



Posted : May 4, 2021 11:09 AM
May the 4th Be With You! 🥰💙

@visitkarlskrona
Instagram

Story Stats

82,525%

COMPLETION RATE

0,831

AVG. VIEWS / USER

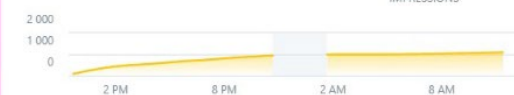
Discovery

Collected Data No Data

IMPRESSIONS

1 093

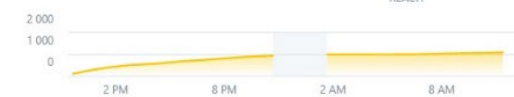
IMPRESSIONS




REACH

1 086

REACH



Published on 2021/07/01 05:02 pm



See Performance

See Comments

View Media Item

Post Caption

Stand Up Paddleboard (SUP) mitt i city? Jodå, Karlskronas stadskärna ligger på en ö 6 km ut i skärgården, så här är det bara att ge sig ut direkt från hotellet eller campingen! Följ med, snart släpper vi vår fina SUP-video 🥰

68 SUP in the city center? Karlskrona is situated on an island, 6 km out in Sweden's southernmost archipelago, so you're always close to the water. Check in to your hotel or camping and dive right in! Be sure not to miss out on our SUP-video coming up in just a few days!

#visitkarlskrona #hemmabäst

First Comment

#visitblekinge #visitsweden #hemester #hemesterguiden #sup #paddleboard #standuppaddle #paddleboarding #supyoga #adventure #suplife #standuppaddleboarding #sea #summer #summerinsweden

Drottningkärs kastell

Antal besökare juni – augusti 2024: **25 367**
(2023: **17 711**)

Antal besökare på guidade visningar: **784**



Guideturer till besökare (reguljära) i besöksnäringens regi

Turer som erbjuds: Kungsholms Fort, Repslageri/Stumholmen - Vandring i Världsarvets hjärta och Stadsrundtur 90 minuter (Gamla Örlogsvarvet ej möjlig.)

Antal besökare:

2024: **1 526**

(2023: **2 057**, 2022: **1 805**, 2021: **2 925**, 2020: **2 222**, 2019: **4 807**)

Antal turer:

2024: **147**

(2023: **184**, 2022: **136**, 2021: **227**, 2020: **178**, 2019: **313**)



Beställda guideturer i besöksnäringens regi:

Antal besökare:

2024: **5 110** (inkl. kryssningsturer)

(2023: **14 641**, 2022: **17 578**,

2021: **1 814**, 2020: **487**, 2019: **6 084**)

Antal turer:

2024: **373** (inkl. kryssningsturer)

(2023: **565**, 2022: **624**, 2021: **74**,

2020: **28**, 2019: **179**)



Kryssningsanlöp:

2024: **18**

(2023: **21**, 2022: **36**, 2021: **11**,
2020: **2**, 2019: **2**)

Gäster och besättning:

2024: **24 185 + 9 654**

(2023: **29 023 + 14 964**, 2022: **29 585 + 18 993**,
2021: **3377 + 2367**, 2020: **450 + 410**, 2019: **750 + 375**)

Antal sålda turer:

2024: **295**

(2023: **404**, 2022: **387**, 2021: **27**, 2020: **2**, 2019: **10**)



Skärgårdstrafiken - Resenärer

Juni - augusti 2024: **83 534**

(2023: **82 186**, 2022: **86 536**, 2021: **81 982**,
2020: **59 953**, 2019: **95 692**)

Elbåt Elleskär 2024: **10 400**
(I Affärsverken/Skärgårdstrafiken regi)

Källa: Blekingetrafiken och Affärsverken Karlskrona



M A R I N M U S E U M

Marinmuseum – Besökare

Juni – augusti 2024: **115 000**

(2023: **130 000**, 2022: **140 000**, 2021: **88 105**, 2020: **44 830**,
2019: **146 534**)

Museichef Mats Persson berättar:

” Våra siffror är stabila, även om vi haft färre besökare än förra året under juli och augusti. Däremot hade vi fler besökare än 2023 i maj och juni, vilket ser ut att hålla i sig även nu i september. Det visar att vårt arbete med att bredda säsongen börjar ge resultat.... Vi fortsätter att vara ett av sydöstra Sveriges största besöksmål med besökare från både Sverige och utlandet.”

VISIT KARLSKRONA

Blekinge Museum – Besökare

Museigården och utställningarna i Grevargården +
program-verksamhet och visningar:

Juni – augusti 2024: 24 000 + 3 112

(2023: 24 125+2 521, 2022: 24 443+6 454)





Karlskrona Porslinsmuseum och Albinsson & Sjöbergs Bilmuseum – Besökare

Juni – augusti 2024: 6 200



VISIT KARLSKRONA.