


NORGES OFFISIELLE STATISTIKK



# KOMMUNESTYRE- VALGET 1987

MUNICIPAL COUNCIL ELECTIONS 1987

STATISTISK SENTRALBYRÅ  
CENTRAL BUREAU OF STATISTICS OF NORWAY

NORGES OFFISIELLE STATISTIKK B 765



# KOMMUNESTYREVALGET 1987

MUNICIPAL COUNCIL ELECTIONS  
1987

STATISTISK SENTRALBYRÅ  
OSLO — KONGSVINGER 1988

ISBN 82-537-2632-5  
ISSN 0332-8023

**EMNEGRUPPE**  
**62 Politiske emner**

**ANDRE EMNEORD**  
**Folketinget**  
**Repræsentation**  
**Valg**

## FORORD

I denne publikasjonen legger Statistisk Sentralbyrå fram detaljerte resultater over valgdeltakingen og over fordelingen av stemmer, representanter og kandidater etter parti/valgliste ved kommunestyrevalget 13. og 14. september 1987. Publikasjonen inneholder ellers en del tabeller fra en utvalgsundersøkelse som SSB har gjort om valgdeltakingen blant førstegangsvølgere og utenlandske statsborgere.

Samtidig med kommunestyrevalget ble det også holdt fylkestingsvalg. Resultatene fra dette valget blir gitt i en egen publikasjon, Fylkestingsvalget 1987.

Hovedresultater fra kommunestyrevalget 1987 er tidligere publisert i Statistisk ukehefte. Kommunetall for stemmer og representanter er publisert i serien Nye distriktstall. Opplysninger om valg av ordførere og formannskap blir publisert i Statistisk ukehefte og Nye distriktstall.

Konsulent Eldbjørg Jensen har ledet arbeidet med publikasjonen.

Statistisk Sentralbyrå, Oslo/Kongsvinger, 7. april 1988

Gisle Skancke

---

Jan Byfuglien

## PREFACE

This publication contains detailed data on poll and on votes, representatives and nominees by party at the municipal council elections 13 and 14 September 1987. The publication also contains some tables on data from a sample survey, made by the Bureau, of the poll among first-time voters and foreign citizens.

The municipal council elections were held at the same time as the county council elections. Data from these elections are presented in a separate publication, County Council Elections 1987.

This publication has been prepared by Ms. Eldbjørg Jensen.

Central Bureau of Statistics, Oslo/Kongsvinger, 7 April 1988

Gisle Skancke

---

Jan Byfuglien

## INNHOOLD

	Side
Figurregister .....	7
Tabellregister .....	8
Tekstdel	
1. Opplegg og gjennomføring .....	11
1.1. Grunnlaget for statistikken .....	11
1.2. Omfang .....	11
2. Feilkilder og usikkerhet ved resultatene .....	11
3. Begrep og kjennemerker .....	11
3.1. Stemmerett .....	11
3.2. Forholdsvalg - flertallsvalg .....	11
3.3. Partier og offisielle valglister .....	12
3.4. Godkjente stemmesedler - listestemmer .....	12
3.5. Avkryssing i manntallet, forkastede og avgitte stemmer .....	12
3.6. Valgdeltaking .....	13
3.7. Dekningsprosent .....	13
3.8. Rettede stemmesedler .....	13
3.9. Gjenvälgte representanter .....	13
3.10. Geografiske inndelinger .....	13
3.11. Andre merknader .....	14
4. Undersøkelse av valgdeltakingen blant førstegangsvælgere og utenlandske statsborgere ...	14
4.1. Bakgrunn .....	14
4.2. Opplegg og gjennomføring .....	14
5. Noen hovedresultater .....	16
Tekst på engelsk .....	18
Figurdel .....	21
Tabelldel .....	26
Vedlegg	
1. Utrykte tabeller .....	149
2. Spesifikasjon av Ikke-sosialistiske felleslister, Upolitiske og lokale lister og Andre lister i tabellene 11 og 14 .....	151
3. Skjema for kommunestyrevalget 1987 .....	159
Utkomne publikasjoner	
Tidligere utkommet på emneområdet .....	165
Publikasjoner sendt ut fra Statistisk Sentralbyrå etter 1. juli 1987. Emneinndelt oversikt .....	166
Standarder for norsk statistikk (SNS) .....	171

## Standardtegn i tabeller

- . Tall kan ikke forekomme
- Null
- 0,0 Mindre enn 0,05 av den brukte enheten

## CONTENTS

	Page
Index of figures .....	9
Index of tables .....	10
Text	
1. Survey design .....	18
1.1. Statistical basis .....	18
1.2. Coverage .....	18
2. Errors and reliability of estimates .....	18
3. Terms and variables .....	18
3.1. Voting rights .....	18
3.2. Proportional elections - majority elections .....	18
3.3. Parties and official electoral lists .....	18
3.4. Valid votes - votes for candidates .....	19
3.5. Marks in the voting register, rejected votes, and votes cast .....	19
3.6. Percentage poll .....	19
3.7. Coverage percentage .....	19
3.8. Corrected ballot papers .....	19
3.9. Re-elected representatives .....	19
3.10. Regions .....	19
3.11. Other remarks .....	19
4. Survey on the poll among first-time voters and foreign citizens .....	20
4.1. Background .....	20
4.2. Survey design .....	20
5. Some main results .....	20
Figures .....	21
Tables .....	26
Annexes	
1. Unprinted tables .....	149
2. Specification of Joint lists of non-socialists, Non-political and local lists and Other lists in the tables 11 and 14 .....	151
3. Questionnaire for municipal council elections .....	159
Publications	
Previously issued on the subject .....	165
Publications issued by the Central Bureau of Statistics since 1 July 1987. Survey arranged by subject matter .....	166
Standards for Norwegian Statistics (SNS) .....	171

## Explanation of Symbols in Tables

- . Category not applicable
- Nil
- 0.0 Less than 0.05 of unit employed

## FIGURREGISTER

	Side
1. Godkjente stemmer, Det norske Arbeiderparti, Høyre og andre partier/valglistor. Prosent. Hele landet. 1945 - 1987 .....	21
2. Godkjente stemmer etter parti/valgliste. Prosent. Hele landet. 1945 - 1987 .....	21
3. Valgdeltaking i prosent for menn og kvinner. Hele landet. 1945 - 1987 .....	22
4. Godkjente stemmer på Det norske Arbeiderparti i prosent av godkjente stemmer i alt. Fylke. 1987 .....	23
5. Godkjente stemmer på ikke-sosialistiske partier og Ikke-sosialistiske felleslister i prosent av godkjente stemmer i alt. Fylke. 1987 .....	23
6. Økning fra 1983 til 1987 i Fremskrittspartiets andel av godkjente stemmer. Fylke. Prosentpoeng .....	24
7. Prosent kvinner blant kommunestyrerepresentantene i perioden 1988 - 1991. Fylke .....	24



## TABELLREGISTER

	Side
<u>Sammendragstabeller</u>	
1. Personer med stemmerett, stemmetall og valgdeltaking i prosent. Hele landet. 1945 - 1987	26
2. Godkjente stemmer etter parti/valgliste. Prosent. Hele landet. 1945 - 1987 .....	27
3. Representanter og vararepresentanter, etter kjønn, og prosent kvinner blant representanter og vararepresentanter. Hele landet. 1945 - 1987 .....	28
4. Representanter og prosent kvinner blant representantene. Fylke. 1971 - 1987 .....	28
5. Representanter etter parti/valgliste. Hele landet. 1945 - 1987 .....	29
6. Kandidater, representanter og vararepresentanter, etter kjønn, og prosent kvinner blant kandidater, representanter og vararepresentanter. Fylke. 1975 - 1987 .....	30
7. Kandidater og representanter, etter kjønn og parti/valgliste, og prosent kvinner blant kandidater og representanter. Hele landet. 1975 - 1987 .....	34
8. Endring fra 1983 til 1987 i partienes/valglistenes prosentandel av godkjente stemmer. Prosentpoeng. Fylke .....	36
9. Prosent av personer med stemmerett som hadde mulighet til å stemme på vedkommende parti/valgliste. (Dekningsprosent.) Hele landet 1971 - 1987 og fylke 1987 .....	36
 <u>Detaljerte tabeller</u>	
10. Personer med stemmerett, avgitte, forkastede og godkjente stemmer, og valgdeltaking i prosent. Kommune. 1987 .....	38
11. Godkjente stemmesedler etter parti/valgliste. Kommune. 1987 .....	66
12. Godkjente stemmer etter parti/valgliste. Prosent. Kommune. 1987 .....	86
13. Rettede godkjente stemmesedler for ulike partier/valgliste. Prosent av godkjente stemmesedler i alt. Tall for fylker og kommuner av ulik størrelse. 1987 .....	97
14. Representanter etter parti/valgliste. Kommune. 1987 .....	98
15. Kandidater, representanter og vararepresentanter, etter kjønn, og prosent kvinner blant kandidater, representanter og vararepresentanter. Kommune. 1987 .....	108
16. Kandidater, representanter og vararepresentanter, etter kjønn og parti/valgliste, og prosent kvinner blant de ulike partiers kandidater, representanter og vararepresentanter. Fylke. 1987 .....	128
17. Personer med stemmerett, avgitte, forkastede og godkjente stemmer, og valgdeltaking i prosent. Tall for landsdeler og kommuner av ulik størrelse. 1987 .....	142
18. Godkjente stemmesedler etter parti/valgliste. Prosent. Landsdel og kommunestørrelse. 1987 .....	144
 <u>Tabeller fra utvalgsundersøkelsen blant førstegangsvælgere og utenlandske statsborgere</u>	
19. Valgdeltaking i prosent for ulike aldersgrupper i utvalget av norske førstegangsvælgere. 1987 .....	146
20. Valgdeltaking i prosent for ulike statsborgerskapsgrupper i utvalget av utenlandske statsborgere. 1987 .....	146
21. Valgdeltaking i prosent for ulike aldersgrupper i utvalget av norske førstegangsvælgere. Landsdel. 1987 .....	147
22. Valgdeltaking i prosent for ulike aldersgrupper i utvalget av utenlandske statsborgere. Landsdel. 1987 .....	147
23. Valgdeltaking i prosent for ulike alders- og statsborgerskapsgrupper i utvalget av utenlandske statsborgere. 1987 .....	148

## INDEX OF FIGURES

	Page
1. Valid votes, Labour Party, Conservative Party and other parties/lists. Per cent. The whole country. 1945 - 1987 .....	21
2. Valid votes by party/electoral list. Per cent. The whole country. 1945 - 1987 .....	21
3. Percentage poll for males and females. The whole country. 1945 - 1987 .....	22
4. Valid votes for Labour Party as percentage of total valid votes. County. 1987 .....	23
5. Valid votes for non-socialist parties and Joint lists of non-socialists as percentage of total valid votes. County. 1987 .....	23
6. Increase from 1983 to 1987 in share of valid votes for Party of Progress. County. Percentage points .....	24
7. Percentage females among the representatives of the municipal council for the period 1988 - 1991. County .....	24

## INDEX OF TABLES

	Page
<u>Summary tables</u>	
1. Persons entitled to vote, votes cast and percentage poll. The whole country. 1945 - 1987	26
2. Valid votes by party/electoral list. Per cent. The whole country. 1945 - 1987 .....	27
3. Representatives and deputy representatives, by sex, and percentage females among representatives and deputy representatives. The whole country. 1945 - 1987 .....	28
4. Representatives and percentage females among representatives. County. 1971 - 1987 .....	28
5. Representatives by party/electoral list. The whole country. 1945 - 1987 .....	29
6. Nominees, representatives and deputy representatives, by sex, and percentage females among nominees, representatives and deputy representatives. County. 1975 - 1987 .....	30
7. Nominees and representatives, by sex and party/electoral list, and percentage females among nominees and representatives. The whole country. 1975 - 1987 .....	34
8. Swing from 1983 to 1987 in the parties'/electoral lists' percentage share of valid votes. Percentage points. County .....	36
9. Percentage of persons entitled to vote who had the possibility of voting for the party/electoral list concerned. The whole country 1971 - 1987 and county 1987 .....	36
 <u>Detailed tables</u>	
10. Persons entitled to vote, votes cast, rejected and valid votes, and percentage poll. Municipality. 1987 .....	38
11. Valid votes by party/electoral list. Municipality. 1987 .....	66
12. Valid votes by party/electoral list. Per cent. Municipality. 1987 .....	86
13. Corrected valid votes for different parties/electoral lists. Per cent of total valid votes. Figures for counties and municipalities of different size. 1987 .....	97
14. Representatives by party/electoral list. Municipality. 1987 .....	98
15. Nominees, representatives and deputy representatives, by sex, and percentage females among nominees, representatives and deputy representatives. Municipality. 1987 .....	108
16. Nominees, representatives and deputy representatives, by sex and party/electoral list, and percentage females among nominees, representatives and deputy representatives of the different parties. County. 1987 .....	128
17. Persons entitled to vote, votes cast, rejected and valid votes, and percentage poll. Figures for regions and municipalities of different size. 1987 .....	142
18. Valid votes by party/electoral list. Per cent. Region and size of municipality. 1987 ..	144
 <u>Tables from the sample survey among first-time voters and foreign citizens</u>	
19. Percentage poll in different age groups among the sample of Norwegian first-time voters. 1987 .....	146
20. Percentage poll by different groups of citizenship among the sample of foreign citizens. 1987 .....	146
21. Percentage poll among the sample of Norwegian first-time voters by different age groups. Region. 1987 .....	147
22. Percentage poll among the sample of foreign citizens by different age groups. Region. 1987 .....	147
23. Percentage poll by different groups of age and citizenship among the sample of foreign citizens. 1987 .....	148

## 1. OPPLEGG OG GJENNOMFØRING

### 1.1. Grunnlaget for statistikken

Statistikken for kommunestyrevalget 13. og 14. september 1987 bygger på opplysninger fra valgstyrene til Statistisk Sentralbyrå. Oppgavene er innhentet med hjemmel i § 88 i valgloven og fullmakt fra Kommunal- og arbeidsdepartementet. De 2 oppgaveskjemaene som ble nyttet, og et fellesskjema for manntallsoppgaver fra kommunestyrevalget og fylkestingsvalget, er vist i vedlegg 3. Av disse 3 skjemaene går det fram hvilke opplysninger som er samlet inn.

### 1.2. Omfang

Statistikken omfatter de endelige valgresultatene for alle kommuner.

## 2. FEILKILDER OG USIKKERHET VED RESULTATENE

Som ved tidligere valg har det vært nødvendig med revidering av oppgavene fra valgstyrene. Skjemaene er blitt kontrollert og tallene avstemt mot hverandre, og i visse tilfeller har en hentet inn nye oppgaver. Det synes å være størst usikkerhet knyttet til oppgavene over forkastede stemmer og avgitte stemmer fordelt på menn og kvinner (kryss i manntallet).

Selv om mange åpenbare feil er rettet opp og en del tilsynelatende urimelige oppgaver er kontrollert, vil det fortsatt kunne forekomme enkelte feil og unøyaktigheter. Disse anses likevel å ha liten betydning for bruk og tolkning av resultatene.

## 3. BEGREP OG KJENNEMERKER

### 3.1. Stemmerett

Kravene til stemmerett går fram av Grunnloven og lov om Stortingsvalg, fylkestingsvalg og kommunestyrevalg (valgloven). Norske statsborgere som vil ha fylt 18 år i løpet av valgåret har stemmerett, så sant de ikke har mistet den etter Grunnlovens § 53. Norske statsborgere som er bosatt i utlandet har stemmerett dersom de noen gang har stått innført i norsk folkeregister som bosatt her i landet. Utenlandsoppholdets lengde er uten betydning for spørsmålet om stemmerett. Videre har alle utenlandske statsborgere stemmerett ved kommunestyrevalg og fylkestingsvalg dersom de har vært innført i norsk folkeregister som bosatt i landet sammenhengende de tre siste år før valgdagen, og ellers fylles de vilkår for stemmerett som gjelder for norske borgere. Ved valget i 1987 utgjorde de utenlandske statsborgerne med stemmerett om lag 61 500 personer, eller 1,9 prosent av alle stemmeberettigede.

### 3.2. Forholdsvalg - flertallsvalg

Det ble i 1987 holdt forholdsvalg i 447 av landets 448 kommuner. Bare 1252 Modalen hadde flertallsvalg.

### 3.3. Partier og offisielle valglist

Følgende registrerte politiske partier stilte reine lister ved kommunestyrevalget (forkortinger brukt i noen tabeller i parentes):

Det Liberale Folkepartiet (DLF)  
 Det norske Arbeiderparti (A)  
 Fremskrittspartiet (FrP)  
 Høyre (H)  
 Kristelig Folkeparti (KrF)  
 Norges Kommunistiske Parti (NKP)  
 Rød Valgallianse (RV)  
 Senterpartiet (Sp)  
 Sosialistisk Venstreparti (SV)  
 Venstre (V)  
 Frie Folkevalgte  
 Pensjonistpartiet

Upolitiske og lokale lister omfatter også Natur- og miljøvernlister og Samlelister. Dessuten er oppgavene for flertallsvalget i Modalen tatt med her. Felleslister mellom to eller flere ikke-sosialistiske partier er gruppert som Ikke-sosialistiske felleslister. Gruppen Andre lister omfatter Venstresosialistiske felleslister, felleslister mellom registrerte politiske partier og andre politiske eller upolitiske grupperinger og andre politiske lister.

### 3.4. Godkjente stemmesedler - listestemmer

Fra og med kommunestyrevalget 1979 har det vært tillatt å føre over kandidater fra en valgliste til en annen, og systemet med listestemmer ble gjeninnført. Gjeldende regler for beregning av listestemmer innebærer at en godkjent stemmeseddel alltid vil gi så mange listestemmer som det skal velges representanter til kommunestyret.

Tallene i tabell 11 gjelder godkjente stemmesedler, uavhengig av hvor mange kandidater som er ført over fra andre lister. Prosentfordelingen i tabell 12 er regnet ut på grunnlag av godkjente stemmesedler.

Listestemmetall fordelt på parti/valgliste er ikke publisert, men finnes som utrykt tabell i SSB.

### 3.5. Avkryssing i manntallet, forkastede og avgitte stemmer

Kommunestyrevalget i 1987 ble i likhet med de tre foregående valgene holdt samtidig med fylkestingsvalget. Stemmegiving ble registrert ved avkryssing i et felles manntall, ett kryss for hver stemmegiver, uansett om personen stemte ved begge valg eller bare ett valg. Avgitte stemmer ved kommunestyrevalget er regnet som summen av godkjente og forkastede stemmer ved kommunestyrevalget. (Se vedlegg 3, skjema 1, punkt 1+2+3.)

I tallene for forkastede (og derved også avgitte) stemmer har en holdt utenfor ikke godkjent stemmegiving. Ifølge valglovens § 47, skal det heller ikke krysses av i manntallet for ikke godkjent stemmegiving.

Som ved valgene i 1983 ble det også i 1987 nyttet felles stemmeseddelkonvolutt for begge valg (kommunestyrevalget og fylkestingsvalget). Stemmeseddelkonvolutter som inneholdt stemmeseddel bare for fylkestingsvalget ble også i 1987 skilt ut som eget punkt på oppgaveskjemaet (se vedlegg 3, skjema 1, punkt 4). Helt tom konvolutt er regnet som en avgitt og forkastet stemme både ved kommunestyrevalget og fylkestingsvalget. (Se vedlegg 3, skjema 1, punktene 2 og 3.)

### 3.6. Valgdeltaking

Tallene som er gitt for valgdeltaking i tabell 1 gjelder velgere som har stemt ved ett eller begge valg, og er regnet ut på grunnlag av kryss i det felles manntallet. I tabell 10 er gitt tall både for valgdeltaking ved kommunestyrevalget og for deltaking i ett eller begge valg. Valgdeltakingen ved kommunestyrevalget er regnet ut fra avgitte stemmer ved kommunestyrevalget. Differansen mellom tallene utgjør altså velgere som stemte bare ved fylkestingsvalget.

### 3.7. Dekningsprosent

I tabell 9 er gitt dekningsprosenten for hvert parti/valgliste. Dekningsprosenten uttrykker hvor stor del av de manntallsførte som hadde mulighet for (fordi det ble stilt liste) å stemme på vedkommende parti/valgliste. I kommuner hvor enkelte partier stilte felleslister (se vedlegg 2) er dekningsprosenten regnet ut under felleslister og ikke på det enkelte parti.

Dekningsprosentene vil være til hjelp ved vurdering av et partis framgang/tilbakegang fra et valg til et annet (se tabell 8).

### 3.8. Rettede stemmesedler

I en del tabeller er det oppgitt hvor mange eller hvor stor del av de godkjente stemmesedlene som ble rettet. En godkjent stemmeseddel regnes som rettet hvis velgeren har gjort minst én endring i forhold til den offisielle valglisten.

### 3.9. Gjenvalgte representanter

I denne statistikken regnes en kommunestyrerepresentant som gjenvalgt hvis han/hun var fast medlem av det sittende kommunestyret på valgdagen 14. september 1987. Representanter som har rykket opp som fast medlem av kommunestyret i løpet av valgperioden, regnes altså som gjenvalgt.

### 3.10. Geografiske inndelinger

I denne publikasjonen brukes følgende inndelinger:

- A. Hele landet
- B. Landsdel
- C. Fylke
- D. Kommune

Følgende inndeling i landsdeler er brukt:

- 1. ØSTLANDET
  - 1.1. Akershus/Oslo
  - 1.2. Østlandet ellers (Østfold, Hedmark, Oppland, Buskerud, Vestfold og Telemark)
- 2. AGDER/ROGALAND (Aust- og Vest-Agder, Rogaland)
- 3. VESTLANDET (Hordaland, Sogn og Fjordane, Møre og Romsdal)
- 4. TRØNDELAG (Sør- og Nord-Trøndelag)
- 5. NORD-NORGE (Nordland, Troms og Finnmark)

I tabellene 17 og 18 er det gitt en gruppering etter kommunestørrelse. Oppdelingen i kommunestørrelse bygger på folkemengden pr. 1. januar 1987. Tabeller hvor kommunene er gruppert etter kommunetype vil bli utarbeidd, og finnes som utrykte tabeller i SSB. Siden forrige kommunestyrevalg er følgende kommuner i Vestfold slått sammen, og har fått følgende kommunenummer og navn:

<u>Tidligere kommuner</u>	<u>Nye kommuner</u>
0703 Horten 0717 Borre	0701 Borre
0705 Tønsberg 0721 Sem	0704 Tønsberg
0707 Larvik 0708 Stavern 0725 Tjølling 0726 Brunlanes 0727 Hedrum	0709 Larvik

### 3.11. Andre merknader

I prosentfordelingene i årstabellene og i oversiktstabellene er hvert enkelt tall i fordelingen avrundet uavhengig av de andre. Dette medfører at summen av prosenttallene ikke alltid er lik 100,0.

Vedlegg 2 gir en nærmere spesifisering av Ikke-sosialistiske felleslister, Upolitiske og lokale lister og Andre lister.

I statistikken over kandidater ved kommunestyrevalget er kandidater ved flertallsvalget i Mordalen ikke tatt med.

## 4. UNDERSØKELSE AV VALGDELTAINGEN BLANT FØRSTEGANGSVELGERE OG UTENLANDSKE STATSBOGGERE

### 4.1. Bakgrunn

SSB har på oppdrag fra Statens Informasjonstjeneste innhentet oppgaver over valgdeltakingen blant førstegangsvelgere og utenlandske statsborgere. Formålet med prosjektet har i første rekke vært å klarlegge hvordan informasjonen om valget har nådd fram til disse gruppene.

Det har tidligere vært undersøkelser av valgdeltakingen ved kommunestyrevalg i 1967, 1979 og 1983. I 1967 var det en totalregistrering av avkryssing i manntall (publisert i NOS Kommunevalgene 1967, hefte II), mens det i 1979 og 1983 var utvalgsundersøkelse.

### 4.2. Opplegg og gjennomføring

Undersøkelsen ble lagt opp som en utvalgsundersøkelse der SSB på grunnlag av Det sentrale personregister pr. 1. juli 1987, trakk ut 6 100 norske førstegangsvelgere og 6 400 utenlandske statsborgere med stemmerett.

I denne undersøkelsen har en ikke nyttet SSBs to-trinns utvalgsplan. I stedet ble det trukket et selvvefende utvalg av førstegangsvelgere (18-, 19-, 20- og 21-åringer, dvs. fødte 1969, 1968, 1967 og 1966). Dette innebærer at alle hadde samme mulighet (sannsynlighet) for å bli med i utvalget uavhengig av bosted.

Tabell a viser alders- og kjønnsfordelingen for norske førstegangsvelgere sett i forhold til den øvrige befolkningen.

Tabell a. Aldersfordelingen for utvalget av norske førstegangsvølgere og personer 18 - 21 år i befolkningen. Prosent. 1987 The distribution of age among the sample of Norwegian first-time voters and persons 18 - 21 years of age in the population. Per cent. 1987

	I alt Total	Alder Age				Tallet på personer Number of persons
		18	19	20	21	
Begge kjønn Both sexes						
Hele utvalget The whole sample .....	100,0	25,6	25,1	24,7	24,7	6 082
Personer i utvalget gjenfunnet i manntallet Persons in the sample found in the voting register .....	100,0	25,8	25,1	24,6	24,5	6 015
Personer i befolkningen Persons in the population 18 - 21 år years .....	100,0	25,3	25,1	24,7	24,9	270 200
Menn Males						
Hele utvalget .....	100,0	25,9	25,1	24,4	24,7	3 047
Personer i utvalget gjenfunnet i manntallet .....	100,0	25,5	26,2	23,6	24,7	3 024
Personer i befolkningen 18 - 21 år .....	100,0	25,3	25,1	24,7	25,0	138 400
Kvinner Females						
Hele utvalget .....	100,0	25,4	25,1	25,0	24,7	3 035
Personer i utvalget gjenfunnet i manntallet .....	100,0	25,7	25,1	24,9	24,4	2 991
Personer i befolkningen 18 - 21 år .....	100,0	25,3	25,1	24,8	24,8	131 900

Utenlandske statsborgere med stemmerett ble stratifisert etter statsborgerskap. I hvert stratum ble det nyttet ulik trekkesannsynlighet for å få et utsagnskraftig materiale for enkelte mindre grupper av utenlandske statsborgere. Den neste tabellen viser de enkelte strataene, trekkesannsynligheten, antall i utvalget og personer med stemmerett.

Tabell b. Ulike strata med land/kontinent, trekkesannsynlighet, personer i utvalget og personer med stemmerett Different strata of countries/continents, sampling probability, persons in the sample and persons entitled to vote

Stratum nr. Stratum No.	Land/kontinent Country/continent	Trekkesannsynlighet Sampling probability	Personer i utvalget Persons in the sample	Personer med stemmerett <sup>1</sup> Persons entitled to vote <sup>1</sup>
	I alt Total .....		6 416	61 606
1	Danmark, Sverige og Island Denmark, Sweden and Iceland .....	0,040	729	18 595
2	Finland .....	0,160	328	2 129
3	Tyrkia Turkey .....	0,160	303	1 939
4	Resten av Europa Rest of Europe .....	0,120	1 997	17 073
5	Afrika Africa .....	0,240	433	1 871
6	Asia .....	0,160	1 676	10 776
7	Nord-Amerika North America .....	0,080	599	7 727
8	Sør-Amerika South America .....	0,240	239	1 016
9	Oceania .....	0,240	82	348
10	Statsløse og uoppgitt statsborgerskap Stateless and not reported .....	0,240	30	132

<sup>1</sup> Beregnede tall for utenlandske statsborgere med stemmerett. Beregningene bygger på en opptelling i Det sentrale personregister pr. 1. juli 1987.

<sup>1</sup> Estimated figures for foreign citizens entitled to vote. The estimates are based on data from the Central Population Register by 1 July 1987.

Hver kommune fikk tilsendt en liste med de uttrukne personer bosatt i kommunen pr. 1. juli. Valgstyrene undersøkte i manntallet om personene på lista hadde stemt eller ikke. I alt 67 førstegangsvølgere og 100 utenlandske statsborgere ble ikke gjenfunnet i manntallet.



## 5. NOEN HOVEDRESULTATER

Ved kommunestyrevalget i 1987 var det Fremskrittspartiet som hadde størst framgang. Partiet økte sin andel med 5,1 prosentpoeng og fikk 10,4 prosent av stemmene. Noe av framgangen har sammenheng med at partiet stilte liste i flere kommuner enn ved forrige valg. Fortsatt var det likevel bare 75 prosent av personer med stemmerett som hadde muligheter for å stemme Fremskrittspartiet ved kommunestyrevalget. Fremskrittspartiet gikk fram i alle fylker, mest i Oslo, Vestfold og Buskerud, minst i Sogn og Fjordane og Hedmark.

Arbeiderpartiet fikk redusert sin stemmeandel med 3 prosentpoeng til 35,9 prosent, mens Høyre gikk ned med 2,6 prosentpoeng, til 23,3 prosent. Arbeiderpartiets tilbakegang var størst i Telemark og Vest-Agder. Høyre hadde størst tilbakegang i Vest-Agder og i Oslo. Også mellompartiene fikk redusert sin stemmeandel, men dette bør ses i sammenheng med økt tilslutning til Ikke-sosialistiske felleslister og Upolitiske og lokale lister.

Av 2 217 981 stemmesedler som ble godkjent, var det foretatt rettinger på 23,5 prosent av stemmesedlene. Dette er om lag samme andel som ved forrige valg.

Fremskrittspartiets framgang resulterte i 386 flere representanter, og partiet har nå i alt 763 representanter i kommunestyrene. Arbeiderpartiet mistet drøyt 360 representanter, mens Høyre mistet 260 representanter.

Etter kommunestyrevalget i 1987 vil kvinnene for første gang være representert i alle landets kommunestyre.

I 54 kommunestyre er minst 40 prosent av representantene kvinner, og i 5 av disse er kvinnene i flertall. Høyest andel er det i Nannestad der kvinnene har 24 av i alt 37 representanter i kommunestyret. Etter valget i 1983 var det ikke kvinneflertall i noe kommunestyre, mens det var minst 40 prosent kvinner i 14 kommunestyre.

Av de 13 648 kommunestyrerepresentantene som ble valgt i 1987, var i alt 4 260 kvinner. Dette gir en gjennomsnittlig kvinneandel på 31,2 prosent, som er 7,4 prosentenheter høyere enn ved valget i 1983.

Av 97 873 kandidater på valglistene var i alt 39 prosent kvinner, mot 35 prosent ved valget i 1983. Blant de kumulerte kandidatene var det nærmere 38 prosent kvinner. Selv om kvinneandelen blant de valgte representantene fortsatt er lavere enn nominasjonen skulle tilsi, er det mindre forskjell enn ved forrige valg.

Kvinneandelen er økt i alle fylker. Lavest andel er det i gjennomsnitt for kommunestyrene i Vest-Agder med 26,6 prosent. Høyest kvinneandel er det i kommunestyrene i Akershus, med 38,7 prosent. Oslo har 40,0 prosent kvinner i kommunestyret.

Fremskrittspartiet har lavest andel kvinnelige representanter med 15,2 prosent. Sosialistisk Venstreparti har høyest andel med 46,3 prosent, mens Venstre har 41,1 prosent. Sammenliknet med valget i 1983 har alle større partier økt kvinneandel blant kommunestyrerepresentantene.

Ved kommunestyrevalget stemte 69,4 prosent av alle stemmeberettigede. Dette er 2,7 prosentpoeng lavere enn ved forrige valg, og det laveste som er registrert siden 1945.

Av fylkene var det størst valgdeltaking i Oslo, mens det var lavest i Finnmark. Sammenliknet med valget i 1983 var valgdeltakingen lavere i alle fylker.

I alt stemte 57 prosent av norske førstegangsvelgere, det vil si 18-21-åringene med norsk statsborgerskap, ved kommunestyre- og fylkestingsvalget i 1987. Dette er på samme nivå som ved valgene for fire år siden.

Som ved forrige valg var det relativt flest 18-åringene som stemte, rundt 61 prosent. Blant 19-21-åringene lå valgdeltakingen på 54-56 prosent.

Relativt flest av førstegangsvelgerne bosatt i Akershus/Oslo stemte ved valget, nemlig 65 prosent, mens bare rundt 49 prosent av førstegangsvelgerne i Nord-Norge stemte.

Det var relativt liten forskjell blant mannlige og kvinnelige førstegangsvelgere når det gjelder valgdeltaking. Blant 18-åringene var det en svak overvekt av kvinner, mens valgdeltakingen i de andre aldersgruppene lå 3-4 prosent høyere for menn enn for kvinner. I Agder/Rogaland og Nord-Norge var det i gjennomsnitt en relativt høyere andel av kvinnelige førstegangsvelgere enn av mannlige som stemte, mens det i de andre landsdelene var motsatt.

Av de utenlandske statsborgerne som hadde stemmerett ved valget, stemte i alt 41 prosent. Dette var lavere enn ved valget for fire år siden da valgdeltakingen for utenlandske statsborgere ble beregnet til 46 prosent. I gjennomsnitt var valgdeltakingen 8 prosent høyere blant kvinnene med utenlandsk statsborgerskap enn blant mennene.

Valgdeltakingen varierte betydelig mellom ulike grupper av utenlandske statsborgere. Høyest var valgdeltakingen blant dansker, svensker, sveitsere, nederlendere og vest-tyskere. Spesielt lav valgdeltaking var det blant enkelte europeiske nasjonaliteter (tyrkere, jugoslaver, franskmenn), blant afrikanere, de fleste asiatiske nasjonaliteter og statsborgere fra USA. I forhold til valget for fire år siden viser tallene at valgdeltakingen ble sterkest redusert blant ikke-nordiske statsborgere. Dette gjelder særlig grupper fra Asia som indere, pakistanere og vietnamesere.

## 1. SURVEY DESIGN

### 1.1. Statistical basis

The statistics on the municipal council elections 13 and 14 September 1987 are based on information provided by the local election committees. The legal basis for collecting the data is the Law of Election, § 88. The questionnaires used, are given in annex 3.

### 1.2. Coverage

The statistics include the results of the municipal council election in all municipalities.

## 2. ERRORS AND RELIABILITY OF ESTIMATES

The information provided by the local election committees is thoroughly controlled and revised. Many errors and mistakes are corrected, but probably some minor errors are left, mainly on the information on rejected votes and votes cast by sex.

## 3. TERMS AND VARIABLES

### 3.1. Voting rights

The requirements of being entitled to vote are stated in the Constitution and in the Law of Election. The age limit for being qualified to vote are 18 years, referring to the end of the year of election. Norwegian citizens are also qualified to vote if they ever have been registered resident in a Norwegian population register. All foreign citizens are qualified to vote according to the same rules as Norwegian citizens if they at the election day have been registered as residents in Norway the last three years.

### 3.2. Proportional elections - majority elections

Proportional elections were held in all municipalities, except in 1252 Modalen.

### 3.3. Parties and official electoral lists

The following registered political parties presented separate electoral lists at the municipal council elections (the abbreviations used in some tables given in brackets):

The Liberal People's Party (DLF)

Labour Party (A)

Party of Progress (FrP)

Conservative Party (H)

Christian Democratic Party (KrF)

Communist Party (NKP)

Red Electoral Alliance (RV)

Centre Party (Sp)

Socialist Left Party (SV)

Liberal Party (V)

Freely Elected Representatives

The Pensioner's Party

Joint lists between two or more non-socialist parties are classified as Joint lists of non-socialists. In the group Other lists are included Joint lists of socialists and joint lists between registered parties and other political groups.

#### 3.4. Valid votes - votes for candidates

The system giving votes for candidates was reintroduced in 1979 and continued in 1983 and 1987. The figures in tables 11 and 12 are based on valid ballot paper for each electoral list.

#### 3.5. Marks in the voting register, rejected votes, and votes cast

The municipal council elections were, as in 1975, 1979 and 1983 held at the same time as the county council elections. Voting was registered by marks in the voting register, common to both elections, and without regard to whether the person voted at one or both elections. Votes cast for the municipal council elections are therefore calculated as the sum of valid and rejected votes.

As in 1983 the same envelope was used for the ballot papers for both elections. Electors who voted only at the county council elections were omitted from the number of persons who voted at the municipal council elections.

#### 3.6. Percentage poll

The figures for percentage poll in table 1 are based on the marks in the voting register and include all electors who voted in at least one of the elections.

Table 10 presents figures both for percentage poll according to the voting register and percentage poll separately for the municipal council elections.

#### 3.7. Coverage percentage

In table 9 are given percentages showing the proportion of persons entitled to vote who had the possibility to vote for the various parties/electoral lists.

#### 3.8. Corrected ballot papers

Some of the tables presented give figures for corrected ballot papers. A ballot paper is considered as corrected if the elector has made at least one correction compared to the content of the official electoral list.

#### 3.9. Re-elected representatives

A representative of the municipal council is considered to be re-elected, if he or she was a member of the municipal council at the day of the election, 14 September 1987.

#### 3.10. Regions

Regions are defined by a grouping of the counties as shown on page 13.

#### 3.11. Other remarks

Relative distributions of figures are rounded individually. Consequently, the total of figures in the distribution does not always equal 100.0.

#### 4. SURVEY ON THE POLL AMONG FIRST-TIME VOTERS AND FOREIGN CITIZENS

##### 4.1. Background

The Central Bureau of Statistics has, by financial support from the Central Information Service, carried out a survey on the poll among first-time voters and foreign citizens. The main purpose of the survey has been to give background information for the evaluation of the information campaign in connection with the election.

##### 4.2. Survey design

The survey was based on a sample composed of 6 100 Norwegian first-time voters and about 6 400 foreign citizens entitled to vote.

An un-stratified sample was drawn among all first-time voters 18 to 21 years old.

Table a, page 15, shows the age distribution of persons in the sample compared to the total population.

Foreign citizens entitled to vote were stratified by citizenship. Each stratum was given different sampling probability to enable smaller groups of citizens to be represented by a significant number in the sample.

Table b, page 15, shows the different strata, the sampling probability, persons in the sample and persons entitled to vote.

Lists of persons sampled were sent the local election committees to check in the voting register whether the persons had voted or not.

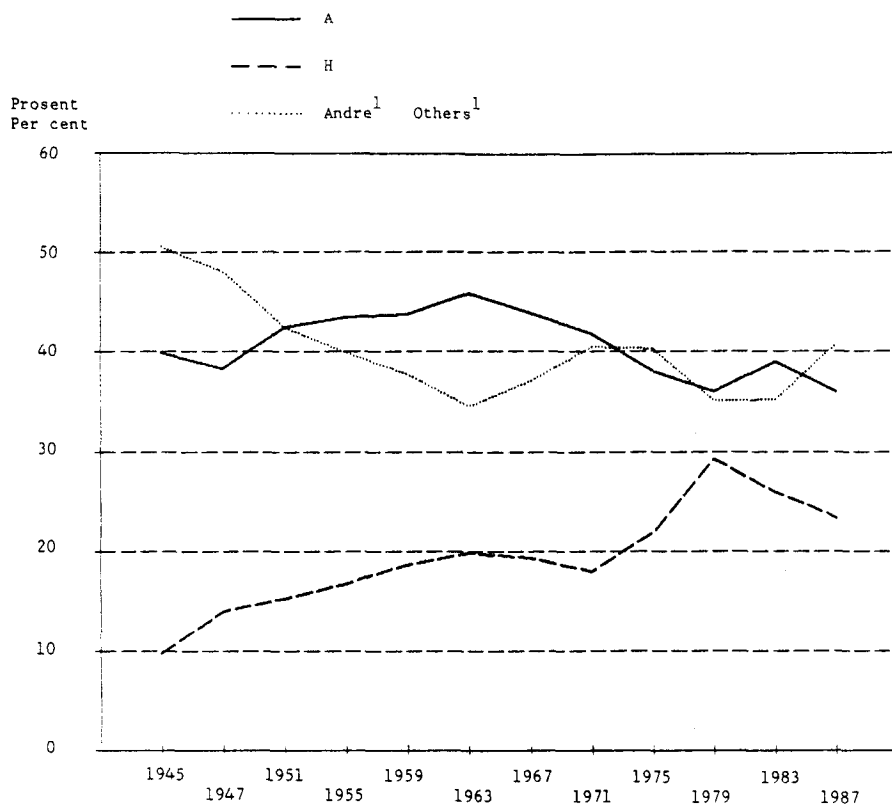
#### 5. SOME MAIN RESULTS

Compared to 1983 the municipal elections in 1987 showed considerable progress for the Party of Progress. The Labour Party and the Conservative Party experienced the greatest reductions.

For the first time women will be represented in all municipal councils. Women now constitute 31.2 per cent of the representatives in the councils. There were 39 per cent women among the nominees.

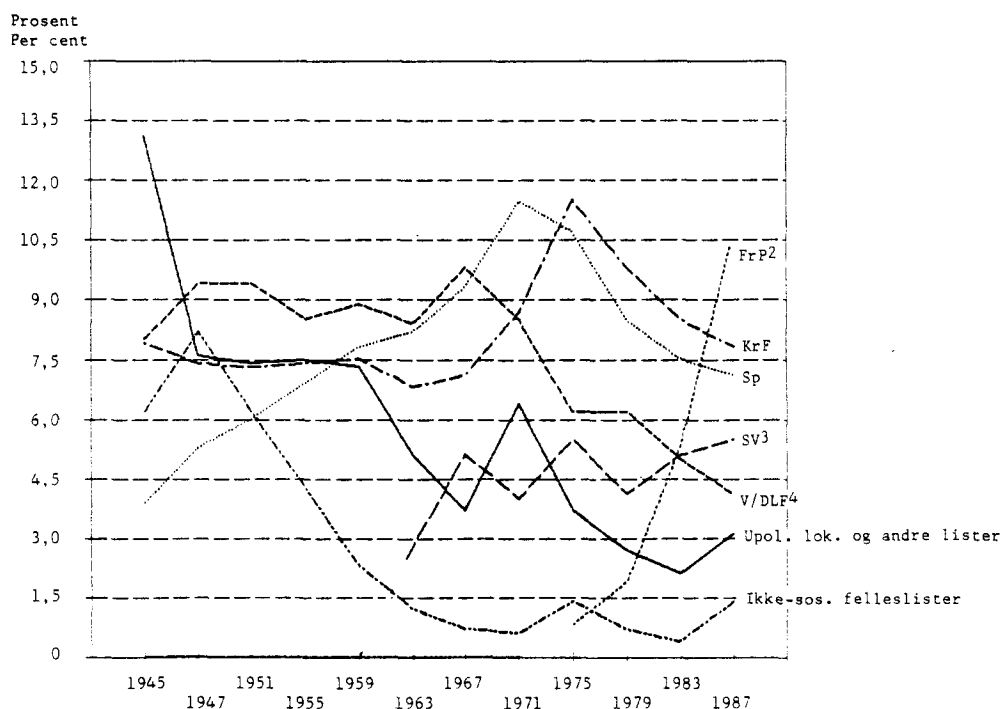
The percentage poll on 69.4 for the municipal elections was the lowest participation since 1945. On the basis of a sample survey it is estimated that 41 per cent of the foreign citizens entitled to vote, voted at the elections. This is lower than the rate in 1983, estimated to 46 per cent. The participation has especially been reduced among foreign citizens coming from countries in Asia.

Figur 1. Godkjente stemmer, Det norske Arbeiderparti, Høyre og andre partier/valglistes. Prosent. Hele landet. 1945 - 1987  
Valid votes, Labour Party, Conservative Party and other parties/lists. Per cent. The whole country. 1945 - 1987



<sup>1</sup> Se figur 2. <sup>1</sup> See figure 2.

Figur 2. Godkjente stemmer etter parti/valgliste<sup>1</sup>. Prosent. Hele landet. 1945 - 1987  
Valid votes by party/electoral list<sup>1</sup>. Per cent. The whole country. 1945 - 1987



<sup>1</sup> For Arbeiderpartiet og Høyre, se figur 1. NKP og RV er ikke vist i figuren. Ved valget i 1987 fikk NKP 0,1 prosent av stemmene og RV 1,2.

<sup>2</sup> I 1975 Anders Langes Parti.

<sup>3</sup> For årene 1963, 1967 og 1971 er det SFs andel av godkjente stemmer som er vist i figuren.

<sup>4</sup> 1945-1971 Venstre. Fra 1975 Venstre og Det Liberale Folkepartiet.

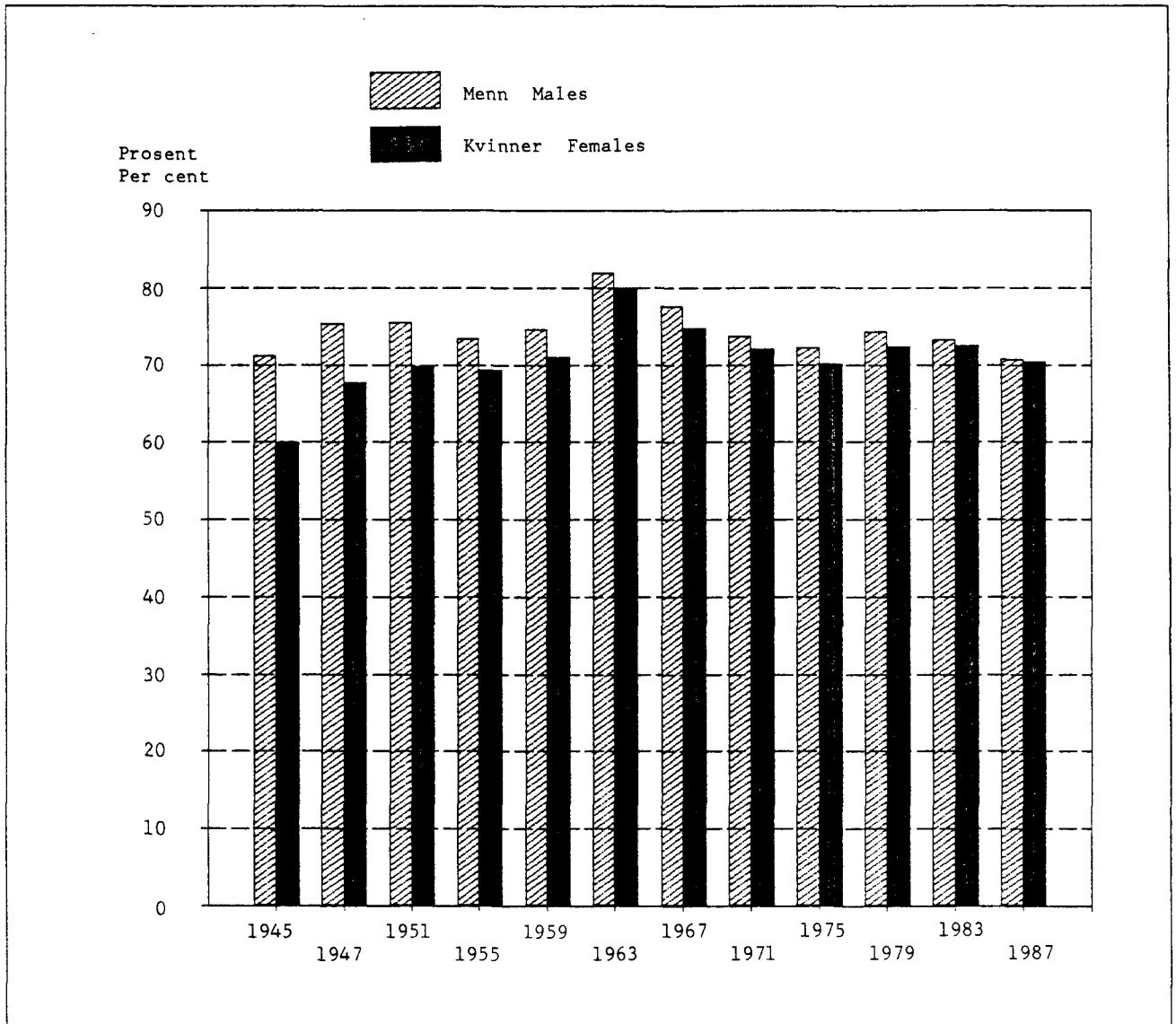
<sup>1</sup> For Labour Party and Conservative Party, see figure 1. Percentage for Communist Party and Red Electoral Alliance are not given in the figure, the results in 1987: NKP 0.1 per cent of valid votes and RV 1.2.

<sup>2</sup> In 1975: Anders Lange's Party.

<sup>3</sup> For the years 1963, 1967 and 1971 the results given in the figure represent Socialist People's Party.

<sup>4</sup> 1945-1971 Liberal Party. From 1975 Liberal Party and The Liberal People's Party.




Figur 3. Valgdeltaking i prosent for menn og kvinner. Hele landet. 1945 - 1987  
Percentage poll for males and females. The whole country. 1945 - 1987

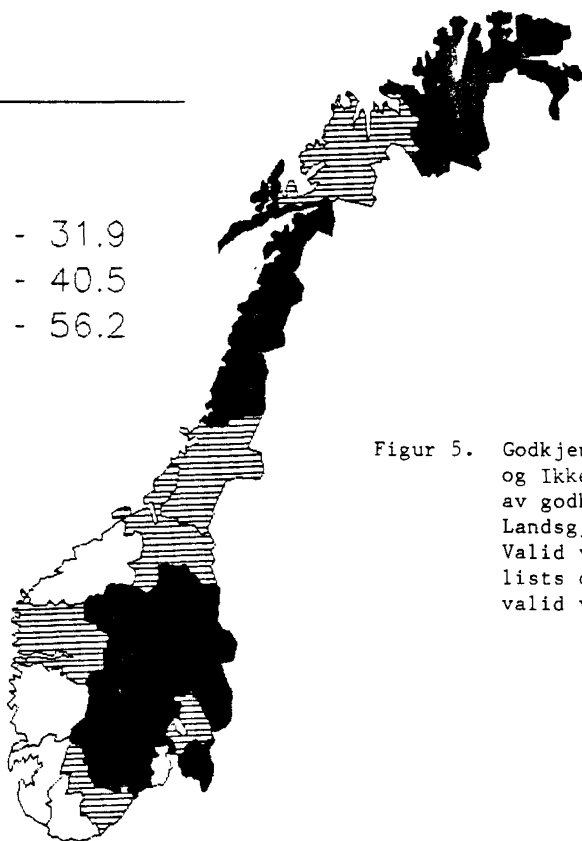


Figur 4. Godkjente stemmer på Det norske Arbeiderparti i prosent av godkjente stemmer i alt. Fylke. 1987. Landsgjennomsnitt: 35,9 prosent. Se tabell 12  
Valid votes for Labour Party as percentage of total valid votes. County. 1987. Average: 35.9 per cent. See table 12

Prosent

Per cent




	22.2 - 31.9
	31.9 - 40.5
	40.5 - 56.2

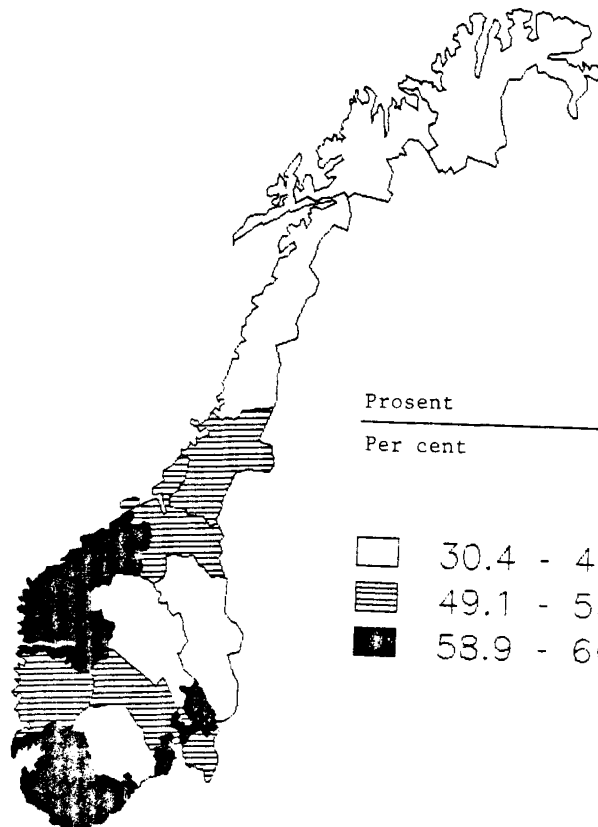


Figur 5. Godkjente stemmer på ikke-sosialistiske partier og Ikke-sosialistiske felleslister i prosent av godkjente stemmer i alt. Fylke. 1987. Landsgjennomsnitt: 54,1 prosent  
Valid votes for non-socialist parties and Joint lists of non-socialists as percentage of total valid votes. County. 1987. Average: 54.1 per cent

Prosent

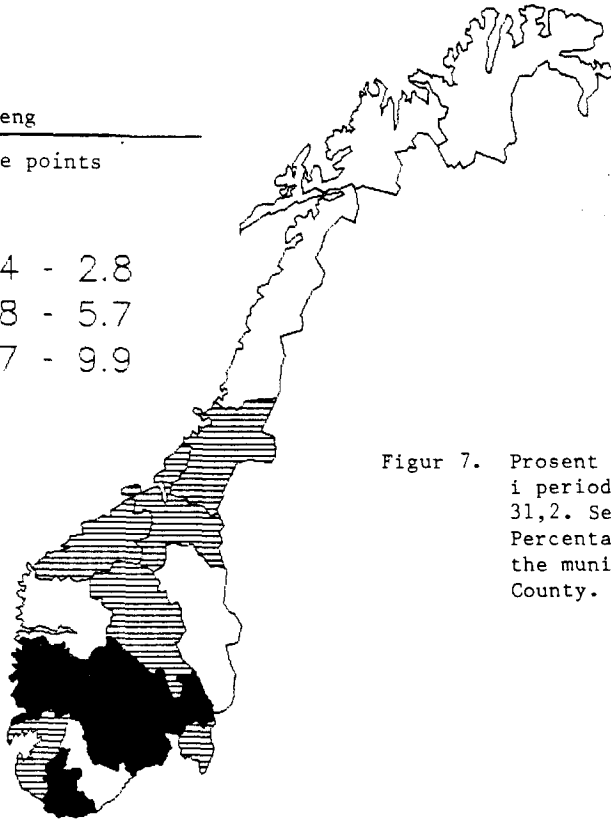

Per cent

	30.4 - 49.1
	49.1 - 58.9
	58.9 - 66.3

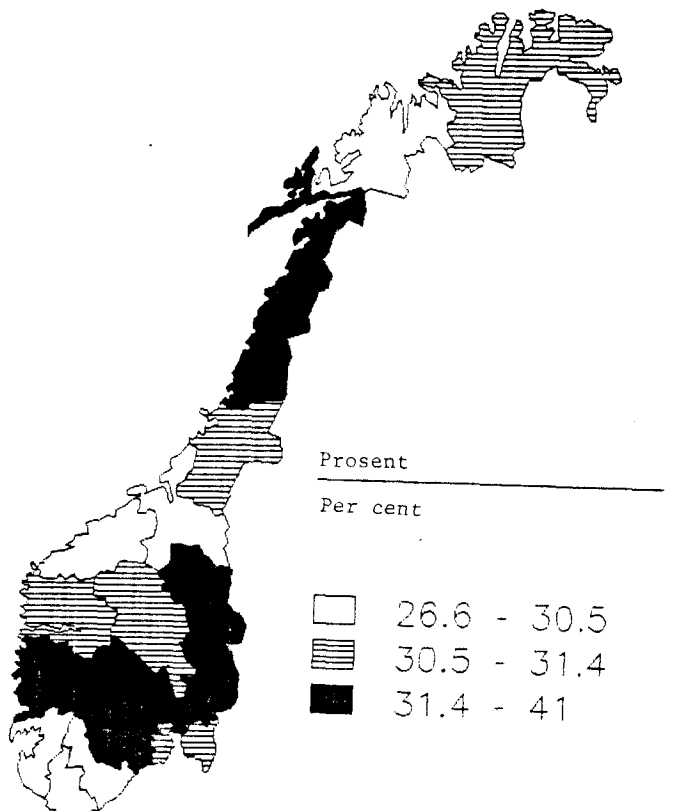




Figur 6. Økning fra 1983 til 1987 i Fremskrittspartiets andel av godkjente stemmer. Fylke. Prosentpoeng. Landsgjennomsnitt: 5,1. Se tabell 8  
 Increase from 1983 to 1987 in share of valid votes for Party of Progress. County. Percentage points. Average: 5.1. See table 8



Figur 7. Prosent kvinner blant kommunestyrerepresentantene i perioden 1988 - 1991. Fylke. Landsgjennomsnitt: 31,2. Se tabell 4  
 Percentage females among the representatives of the municipal council for the period 1988 - 1991. County. Average: 31.2. See table 4





Tabell 1. Personer med stemmerett, stemmetall og valgdeltaking i prosent. Hele landet. 1945 - 1987  
Persons entitled to vote, votes cast and percentage poll. The whole country. 1945 - 1987

År Year	Personer med stemmerett Persons entitled to vote			Avgitte stemmer Votes cast		Valgdeltaking i prosent <sup>1</sup> Percentage poll <sup>1</sup>			For- kastede stemmer Rejected votes	Stemmer <sup>2</sup> Votes <sup>2</sup>
	I alt Total	Menn Males	Kvinner Females	I alt Total	Prosent på forhånd Per cent in advance	Begge kjønn Both sexes	Menn Males	Kvinner Females		
1945 ..	2 022 629	979 017	1 043 612	1 324 401	1,8	65,5	71,3	60,0	10 041	1 283 545
1947 ..	2 065 047	999 170	1 065 877	1 477 491	2,1	71,5	75,5	67,8	11 521	1 440 987
1951 ..	2 172 305	1 057 476	1 114 829	1 579 705	2,4	72,7	75,6	70,0	10 310	1 550 419
1955 ..	2 272 639	1 112 369	1 160 270	1 625 784	2,4	71,5	73,6	69,5	10 094	1 604 823
1959 ..	2 314 255	1 133 937	1 180 318	1 686 819	2,5	72,9	74,7	71,2	11 764	1 667 762
1963 ..	2 363 011	1 157 252	1 205 759	1 915 000	4,2	81,0	82,1	80,1	9 818	1 901 114
1967 ..	2 465 215	1 207 413	1 257 802	1 879 974	3,7	76,3	77,7	74,9	5 997	1 872 229
1971 ..	2 623 585	1 284 900	1 338 685	1 914 378	4,6	73,0	73,9	72,1	6 959	1 906 438
1975 ..	2 723 328	1 331 876	1 391 452	1 944 442	5,3 <sup>3</sup>	71,5 <sup>4</sup>	72,7 <sup>4</sup>	70,3 <sup>4</sup>	15 701	1 928 741
1979 ..	2 950 031	1 444 352	1 505 679	2 148 185	7,2 <sup>3</sup>	73,5 <sup>4</sup>	74,5 <sup>4</sup>	72,5 <sup>4</sup>	4 952	2 143 233
1983 ..	3 099 408	1 515 797	1 583 611	2 234 982	6,9 <sup>3</sup>	73,0 <sup>4</sup>	73,4 <sup>4</sup>	72,6 <sup>4</sup>	6 848	2 228 134
1987 ..	3 207 648	1 566 740	1 640 908	2 227 255	7,5 <sup>3</sup>	70,7 <sup>4</sup>	70,8 <sup>4</sup>	70,6 <sup>4</sup>	9 274	2 217 981

<sup>1</sup> Avgitte stemmer i prosent av personer med stemmerett. <sup>2</sup> Før 1975: Utregnet på grunnlag av listestemmene for de enkelte valglistene. Før 1967 er stemmer i kommuner med flertallsvalg ikke tatt med. Fra 1975: Godkjente stemmesedler. <sup>3</sup> Felles tall for kommunestyrevalg og fylkestingsvalg. <sup>4</sup> Prosent som stemte i henhold til det felles manntallet for kommunestyrevalget og fylkestingsvalget.

<sup>1</sup> Votes cast as percentage of persons entitled to vote. <sup>2</sup> Before 1975: Calculated from the number of votes for candidates for each electoral list. Before 1967 votes in municipalities with majority elections are excluded. From 1975: Valid votes. <sup>3</sup> Joint number of municipal council elections and county council elections. <sup>4</sup> Percentage poll according to the common voting register for the municipal council elections and the county council elections.

Tabell 2. Godkjente stemmer etter parti/valgliste. Prosent. Hele landet. 1945 - 1987 Valid votes  
by party/electoral list. Per cent. The whole country. 1945 - 1987

Parti/valgliste Party/electoral list	1945	1947	1951	1955	1959	1963	1967	1971	1975	1979	1983	1987
I alt Total .....	100,0	100,0	100,0	100,0	100,0	100,0	100,0	100,0	100,0	100,0	100,0	100,0
Det norske Arbeider- parti Labour Party ..	39,8	38,2	42,4	43,4	43,7	45,8	43,8	41,7	38,0	35,9	38,9	35,9
Det Liberale Folke- partiet The Liberal People's Party .....	.	.	.	.	.	.	.	.	2,5	1,0	0,5	0,2
Fremskrittspartiet Party of Progress .....	.	.	.	.	.	.	.	.	0,8 <sup>1</sup>	1,9	5,3	10,4
Høyre Conservative Party .....	9,7	13,9	15,2	16,7	18,6	19,8	19,3	17,9	21,8	29,2	25,9	23,3
Kristelig Folkeparti Christian Democratic Party .....	7,9	7,4	7,3	7,4	7,5	6,8	7,1	8,7	11,5	9,8	8,5	7,8
Norges Kommunistiske Parti Communist Party	11,4	10,0	6,1	5,3	3,9	1,9	1,2	0,7	. <sup>2</sup>	0,3	0,2	0,1
Rødd Valgallianse Red Electoral Alliance ....	.	.	.	.	.	.	.	.	0,4	0,7	1,1	1,2
Senterpartiet <sup>3</sup> Centre Party <sup>3</sup> .....	3,9	5,3	6,0	6,9	7,8	8,2	9,3	11,5	10,7	8,5	7,5	7,1
Sosialistisk Folkeparti Socialist People's Party .....	.	.	.	.	.	2,8	5,1	4,0	.	.	.	.
Sosialistisk Venstre- parti Socialist Left Party .....	.	.	.	.	.	.	.	.	5,5	4,1	5,1	5,5
Venstre Liberal Party	8,0	9,4	9,4	8,5	8,9	8,4	9,8	8,5	3,7	5,2	4,5	3,9
Ikke-sosialistiske felleslister Joint lists of non-socialists	6,2	8,2	6,2	4,3	2,3	1,2	0,7	0,6	1,4	0,7	0,4	1,4
Upolitiske, lokale og andre lister <sup>4</sup> Non- political, local and other lists <sup>4</sup> .....	13,1	7,6	7,4	7,5	7,3	5,1	3,7	6,4	3,7	2,7	2,1	3,1

<sup>1</sup> Anders Langes Parti. <sup>2</sup> Deltok i Sosialistisk Venstreparti. <sup>3</sup> Før 1959: Bondepartiet. <sup>4</sup> Før 1967 er stemmer avgitt ved flertallsvalg holdt utenfor prosentfordelingen.

<sup>1</sup> Anders Lange's Party. <sup>2</sup> Included in Socialist Left Party. <sup>3</sup> Before 1959: Agrarians. <sup>4</sup> Before 1967 votes from majority elections are not included in the distributions.

Tabell 3. Representanter og vararepresentanter, etter kjønn, og prosent kvinner blant representanter og vararepresentanter. Hele landet. 1945 - 1987 Representatives and deputy representatives, by sex, and percentage females among representatives and deputy representatives. The whole country. 1945 - 1987

År Year	Representanter Representatives			Vararepresentanter Deputy representatives			Tallet på kommuner Number of municip.	
	I alt Total	Av dette kvinner Of which females	Prosent kvinner Percentage females	I alt Total	Av dette kvinner Of which females	Prosent kvinner Percentage females	I alt Total	Uten kvinne- lige repr. Without female repr.
1945 .....	15 078	512	3,4	20 979	1 331	6,3	744	501
1947 .....	15 102	730	4,8	21 290	1 538	7,2	744	434
1951 .....	15 232	890	5,8	20 546	1 989	9,7	744	369
1955 .....	16 418	1 056	6,4	22 168	2 509	11,3	744	298
1959 .....	16 348	978	6,0	21 914	2 652	12,1	732	281
1963 .....	14 343	904	6,3	18 544	2 131	11,5	525	177
1967 .....	13 523	1 291	9,5	17 626	2 789	15,8	451	78
1971 .....	13 392	1 986	14,8	17 702	3 447	19,5	444	22
1975 .....	13 545	2 088	15,4	18 264	4 129	22,6	445	16
1979 .....	13 772	3 140	22,8	18 801	5 408	28,8	454	4
1983 .....	13 806	3 288	23,8	18 746	5 868	31,3	454	3
1987 .....	13 648	4 260	31,2	18 686	6 820	36,5	448	-

Tabell 4. Representanter og prosent kvinner blant representantene. Fylke. 1971 - 1987  
Representatives and percentage females among representatives. County. 1971 - 1987

Nr. Fylke No. County	Tallet på representanter Number of representatives					Prosent kvinner Percentage females				
	1971	1975	1979	1983	1987	1971	1975	1979	1983	1987
HELE LANDET THE WHOLE COUNTRY .....	13 392	13 545	13 772	13 806	13 648	14,8	15,4	22,8	23,8	31,2
FYLKE COUNTY										
01 Østfold .....	819	843	853	865	851	16,1	15,5	23,6	23,9	31,3
02 Akershus .....	846	882	908	912	914	27,8	23,7	34,0	32,3	38,7
03 Oslo .....	85	85	85	85	85	56,5	40,0	37,6	35,3	40,0
04 Hedmark .....	702	713	713	713	713	16,2	18,4	25,0	29,2	35,8
05 Oppland .....	721	733	748	748	752	15,5	13,2	24,3	25,9	30,5
06 Buskerud .....	638	648	679	687	699	19,3	15,4	26,2	23,1	31,5
07 Vestfold .....	667	669	675	675	521	16,3	18,4	26,8	26,4	30,7
08 Telemark .....	648	648	648	632	632	13,9	15,1	20,8	25,5	33,4
09 Aust-Agder .....	481	481	493	493	493	12,9	12,5	20,5	19,1	29,0
10 Vest-Agder .....	481	481	481	485	485	13,5	12,7	19,5	21,2	26,6
11 Rogaland .....	834	852	852	868	874	12,1	13,1	18,7	19,9	27,6
12 Hordaland .....	957	979	1 010	1 008	1 018	11,5	14,6	21,6	23,0	31,4
14 Sogn og Fjordane	695	701	722	722	712	11,4	14,4	18,4	22,2	30,6
15 Møre og Romsdal .	1 073	1 081	1 132	1 136	1 134	10,7	12,3	21,0	21,8	28,2
16 Sør-Trøndelag ...	735	735	731	739	735	17,1	14,3	21,6	21,0	28,8
17 Nord-Trøndelag ..	644	656	658	658	668	12,6	14,3	22,5	22,6	30,8
18 Nordland .....	1 216	1 206	1 217	1 213	1 203	12,7	15,3	21,0	23,3	32,5
19 Troms .....	684	686	695	695	687	9,1	14,1	19,3	21,6	29,7
20 Finnmark .....	466	466	472	472	472	14,4	15,7	22,5	23,1	31,1

Tabell 5. Representanter etter parti/valgliste. Hele landet. 1945 - 1987      Representatives by party/electoral list. The whole country. 1945 - 1987

Parti/valgliste Party/electoral list	1945	1947	1951	1955	1959	1963	1967	1971	1975	1979	1983	1987
ALLE PARTIER/VALG- LISTER ALL PARTIES/ELECTORAL LISTS .....	15078	15102	15232	16418	16348	14343	13523	13392	13545	13772	13806	13648
Det norske Arbeider- parti Labour Party	5693	5458	6015	6735	6694	6274	5873	5648	5232	5146	5764	5401
Det Liberale Folke- partiet The Liberal People's Party .....	.	.	.	.	.	.	.	.	229	76	27	5
Fremskrittspartiet Party of Progress ...	.	.	.	.	.	.	.	.	41 <sup>1</sup>	78	377	763
Høyre Conservative Party .....	555	807	1050	1362	1619	1675	1618	1457	1913	3196	2924	2665
Kristelig Folkeparti Christian Democratic Party .....	804	886	916	1063	1128	1007	1030	1191	1668	1521	1316	1193
Norges Kommunistiske Parti Communist Party .....	1004	838	515	519	367	155	84	43	. <sup>2</sup>	10	10	6
Rød Valgallianse Red Electoral Alliance	.	.	.	.	.	.	.	.	4	21	34	49
Senterpartiet <sup>3</sup> Centre Party <sup>3</sup> .....	784	1099	1277	1618	1874	1693	1818	2145	2160	1766	1583	1509
Sosialistisk Folke- parti Socialist People's Party .....	.	.	.	.	.	183	433	284	.	.	.	.
Sosialistisk Venstre- parti Socialist Left Party .....	.	.	.	.	.	.	.	.	546	384	514	590
Venstre Liberal Party .....	1120	1333	1396	1323	1445	1214	1373	1 091	475	662	593	604
Ikke-sosialistiske felleslister Joint lists of non- socialists .....	1413	1938	1545	1181	731	425	247	191	375	236	142	230
Upolitiske, lokale og andre lister Non- political, local and other lists .....	3705	2743	2518	2617	2490	1717	1047	1342	902	676	522	633

<sup>1</sup> Anders Langes Parti. <sup>2</sup> Deltok i Sosialistisk Venstreparti. <sup>3</sup> Før 1959: Bondepartiet.

<sup>1</sup> Anders Lange's Party. <sup>2</sup> Included in Socialist Left Party. <sup>3</sup> Before 1959: Agrarians.

Tabell 6. Kandidater, representanter og vararepresentanter, etter kjønn, og prosent kvinner blant kandidater, representanter og vararepresentanter. Fylke. 1975 - 1987

Nr. Fylke County	År Year	Tallet på offisielle valglist Number of electoral lists		Alle kandidater All nominees		Kumulerte kandidater Repeated nominees	
		I alt Total	Representert i kommune- styret Represented in the municipal council	I alt Total	Av dette kvinner Of which females	I alt Total	Av dette kvinner Of which females
HELE LANDET THE WHOLE COUNTRY .....	1975	2 664	2 487	94 136	27 153	5 858	1 498
	1979	2 817	2 591	99 490	30 916	11 203	3 166
	1983	2 931	2 647	102 339	35 888	12 180	4 089
	1987	2 826	2 643	97 873	38 116	12 143	4 562
FYLKE COUNTY							
01 Østfold .....	1975	141	132	5 047	1 367	412	102
	1979	148	132	5 423	1 576	889	237
	1983	156	142	5 609	1 887	988	335
	1987	152	139	5 399	1 986	904	323
02 Akershus .....	1975	160	142	6 421	2 097	714	214
	1979	160	144	6 585	2 242	1 196	404
	1983	166	147	7 073	2 603	1 209	452
03 Oslo .....	1987	169	147	7 076	2 833	1 317	511
	1975	13	9	1 037	394	133	50
	1979	11	7	1 000	377	125	45
04 Hedmark .....	1983	11	7	974	393	168	72
	1987	13	7	1 141	477	131	55
	1975	121	113	4 099	1 263	456	125
05 Oppland .....	1979	127	115	4 262	1 385	648	191
	1983	133	115	4 427	1 605	787	273
	1987	126	116	4 023	1 635	805	320
06 Buskerud .....	1975	139	122	4 329	1 240	377	90
	1979	143	135	4 508	1 386	716	205
	1983	150	138	4 718	1 649	805	274
	1987	151	143	4 756	1 881	707	261
07 Vestfold .....	1975	111	103	3 963	1 164	356	95
	1979	123	110	4 588	1 441	684	205
	1983	139	119	4 928	1 710	836	292
	1987	134	122	4 685	1 905	846	349
08 Telemark .....	1975	126	118	3 962	1 177	382	106
	1979	122	115	3 987	1 261	686	207
	1983	131	118	4 303	1 537	627	214
	1987	97	90	3 550	1 348	537	198
09 Aust-Agder .....	1975	104	100	4 359	1 221	184	44
	1979	111	102	4 669	1 402	540	137
	1983	115	104	4 409	1 488	686	222
	1987	114	111	4 282	1 584	617	226
10 Vest-Agder .....	1975	103	93	2 995	830	84	23
	1979	111	99	3 260	958	294	71
	1983	118	111	3 390	1 128	325	93
	1987	114	108	3 238	1 183	330	105
10 Vest-Agder .....	1975	100	97	3 590	884	95	18
	1979	105	95	3 927	1 022	263	73
	1983	98	89	3 630	1 106	292	106
	1987	98	94	3 679	1 253	304	102

Nominees, representatives and deputy representatives, by sex, and percentage females among nominees, representatives and deputy representatives. County. 1975 - 1987

Representanter Representatives		Vararepresen- tanter Deputy repre- sentatives		Prosent kvinner blant Percentage females among				No.
I alt Total	Av dette kvinner Of which females	I alt Total	Av dette kvinner Of which females	Alle kandidater All nominees	Kumulerte kandidater Repeated nominees	Represen- tanter Represent- tatives	Vararepresen- tanter Deputy repre- sentatives	
13 545	2 088	18 274	4 129	29	26	15	23	
13 772	3 140	18 801	5 408	31	28	23	29	
13 806	3 288	18 746	5 868	35	34	24	31	
13 648	4 260	18 686	6 820	39	38	31	36	
843	131	1 076	228	27	25	16	21	
853	201	1 094	272	29	27	24	25	01
865	207	1 115	377	34	34	24	34	
851	266	1 112	390	37	36	31	35	
882	209	1 166	322	33	30	24	28	
908	309	1 191	391	34	34	34	33	02
912	295	1 193	382	37	37	32	32	
914	354	1 197	456	40	39	39	38	
85	34	103	40	38	38	40	39	
85	32	99	52	38	36	38	53	03
85	30	99	56	40	43	35	57	
85	34	99	43	42	42	40	43	
713	131	876	260	31	27	18	30	
713	178	879	286	32	29	25	33	04
713	208	824	288	36	35	29	35	
713	255	842	366	41	40	36	43	
733	97	956	246	29	24	13	26	
748	182	988	300	31	29	24	30	05
748	194	959	318	35	34	26	33	
752	229	993	373	40	37	30	38	
648	100	854	185	29	27	15	22	
679	178	898	253	31	30	26	28	06
687	159	906	282	35	35	23	31	
699	220	934	349	41	41	31	37	
669	123	887	212	30	28	18	24	07
675	181	901	246	32	30	27	27	
675	178	905	264	36	34	26	29	
521	160	702	244	38	37	31	35	
648	98	845	188	28	24	15	22	
648	135	849	236	30	25	21	28	08
632	161	828	250	34	32	25	30	
632	211	849	295	37	37	33	35	
481	60	650	121	28	27	13	19	
493	101	683	195	29	24	20	29	09
493	94	710	212	33	29	19	30	
493	143	708	226	37	32	29	32	
481	61	679	104	25	19	13	15	
481	94	671	155	26	28	20	23	10
485	103	663	167	30	36	21	25	
485	129	672	211	34	34	27	31	



Tabell 6 (forts.). Kandidater, representanter og vararepresentanter, etter kjønn, og prosent kvinner blant kandidater, representanter og vararepresentanter. Fylke. 1975 - 1987

Nr. Fylke	År	Tallet på offisielle valglist		Alle kandidater		Kumulerte kandidater	
		I alt	Repre- sentert i kommune- styret	I alt	Av dette kvinner	I alt	Av dette kvinner
11 Rogaland .....	1975	159	148	6 051	1 400	206	51
	1979	171	154	6 510	1 689	696	167
	1983	174	160	6 566	2 024	624	203
	1987	174	162	6 526	2 315	679	230
12 Hordaland .....	1975	206	194	7 856	2 230	424	95
	1979	222	208	8 281	2 586	765	210
	1983	228	209	8 738	2 931	760	234
	1987	222	206	8 288	3 154	769	285
14 Sogn og Fjordane .....	1975	153	151	5 249	1 498	109	14
	1979	164	156	5 630	1 820	245	59
	1983	155	148	5 366	2 025	252	90
	1987	154	151	5 034	2 106	341	135
15 Møre og Romsdal .....	1975	240	229	8 448	2 469	227	51
	1979	248	237	8 723	2 839	425	127
	1983	259	237	9 026	3 174	614	177
	1987	245	239	8 405	3 301	532	181
16 Sør-Trøndelag .....	1975	153	146	5 284	1 534	354	84
	1979	161	145	5 458	1 644	685	189
	1983	170	156	5 699	1 999	644	196
	1987	161	151	5 494	2 145	592	216
17 Nord-Trøndelag .....	1975	133	125	4 727	1 406	208	48
	1979	139	131	4 958	1 574	359	90
	1983	145	131	5 077	1 857	552	176
	1987	143	134	4 948	1 965	570	228
18 Nordland .....	1975	246	225	8 484	2 500	546	122
	1979	275	252	9 152	3 009	1 085	313
	1983	283	257	9 278	3 486	949	316
	1987	280	263	8 918	3 725	1 141	442
19 Troms .....	1975	149	140	5 238	1 536	275	67
	1979	154	146	5 229	1 627	504	129
	1983	165	151	5 410	1 920	604	203
	1987	161	150	5 238	2 073	602	234
20 Finnmark .....	1975	107	100	2 997	943	316	99
	1979	122	108	3 340	1 078	398	107
	1983	135	108	3 718	1 366	458	161
	1987	118	110	3 193	1 247	419	161

Nominees, representatives and deputy representatives, by sex, and percentage females among nominees, representatives and deputy representatives. County. 1975 - 1987

Representanter		Vararepresen- tanter		Prosent kvinner blant				No.
I alt	Av dette kvinner	I alt	Av dette kvinner	Alle kandidater	Kumulerte kandidater	Represen- tanter	Vararepre- sentanter	
852	112	1 144	206	23	25	13	18	
852	159	1 160	292	26	24	19	25	11
868	173	1 188	317	31	33	20	27	
874	241	1 195	384	35	34	28	32	
979	143	1 349	307	28	22	15	23	
1 010	218	1 428	436	31	27	22	31	12
1 008	232	1 426	409	34	31	23	29	
1 018	320	1 431	507	38	37	31	35	
701	101	1 003	200	29	13	14	20	
722	133	1 027	314	32	24	18	31	14
722	160	1 009	313	38	36	22	31	
712	218	1 004	373	42	40	31	37	
1 081	133	1 532	337	29	22	12	22	
1 132	238	1 606	456	33	30	21	28	15
1 136	248	1 604	466	35	29	22	29	
1 134	320	1 612	599	39	34	28	37	
735	105	1 016	207	29	24	14	20	
731	158	1 019	280	30	28	22	27	16
739	155	1 042	334	35	30	21	32	
735	212	1 026	376	39	36	29	37	
656	94	915	209	30	23	14	23	
658	148	920	280	32	25	22	30	17
658	149	920	302	37	32	23	33	
668	206	930	340	40	40	31	37	
1 206	186	1 632	390	29	22	15	24	
1 217	255	1 717	508	33	29	21	30	18
1 213	283	1 709	601	38	33	23	35	
1 203	391	1 715	648	42	39	33	38	
686	97	941	195	29	24	14	21	
695	134	983	251	31	26	19	26	19
695	150	994	305	35	34	22	31	
687	204	995	367	40	39	30	37	
466	73	650	172	31	31	16	26	
472	106	688	205	32	27	22	30	20
472	109	652	225	37	35	23	35	
472	147	670	273	39	38	31	41	

Tabell 7. Kandidater og representanter, etter kjønn og parti/valgliste, og prosent kvinner blant kandidater og representanter. Hele landet. 1975 - 1987

Parti/valgliste	År Year	Tallet på offisielle valgliste Number of electoral lists		Alle kandidater All nominees		Kumulerte kandidater Repeated nominees	
		I alt Total	Representert i kommunestyret Represented in the municipal council	I alt Total	Av dette kvinner Of which females	I alt Total	Av dette kvinner Of which females
ALLE PARTIER/VALGLISTER .....	1975	2 664	2 487	94 136	27 153	5 858	1 498
	1979	2 817	2 591	99 490	30 916	11 203	3 166
	1983	2 931	2 647	102 339	35 888	12 180	4 089
	1987	2 826	2 643	97 873	38 116	12 143	4 562
Det norske Arbeiderparti .....	1975	439	438	16 883	3 913	1 632	306
	1979	449	449	16 552	4 338	1 623	351
	1983	453	453	16 601	5 255	1 779	505
	1987	447	447	15 886	6 174	2 142	844
Det Liberale Folkepartiet .....	1975	148	126	5 131	1 457	290	78
	1979	111	62	4 037	1 219	920	292
	1983	72	24	2 520	799	795	268
	1987	23	2	851	271	314	95
Fremskrittspartiet <sup>1</sup> .....	1975	52	27	1 616	343	211	26
	1979	96	54	2 802	641	1 462	324
	1983	158	149	5 381	1 216	1 405	282
	1987	172	170	5 723	1 306	1 582	334
Høyre .....	1975	334	330	12 812	3 605	543	143
	1979	425	425	15 859	4 474	771	205
	1983	437	435	16 022	4 942	963	291
	1987	423	423	15 370	5 326	1 095	390
Kristelig Folkeparti .....	1975	384	382	12 761	4 923	757	221
	1979	411	402	13 875	5 796	1 035	330
	1983	401	385	13 324	5 943	977	354
	1987	377	368	12 451	5 837	944	373
Norges Kommunistiske Parti .....	1979	31	8	1 052	286	408	86
	1983	27	9	996	270	353	87
	1987	16	6	546	154	239	66
Rød Valgallianse .....	1975	14	4	440	178	59	29
	1979	32	17	972	358	874	334
	1983	121	24	3 553	1 500	2 174	920
	1987	115	39	3 384	1 554	1 958	880
Senterpartiet .....	1975	372	371	14 349	3 603	495	109
	1979	395	389	14 988	4 040	600	129
	1983	399	385	14 753	4 480	612	164
	1987	388	372	14 308	4 852	664	215
Sosialistisk Venstreparti .....	1975	267	240	8 891	2 563	1 049	360
	1979	237	210	7 823	2 758	1 577	553
	1983	270	257	9 379	4 013	1 213	524
	1987	280	272	9 658	4 515	1 162	537
Venstre .....	1975	247	219	8 644	2 949	375	133
	1979	295	282	10 761	3 928	993	339
	1983	328	300	11 521	4 768	1 183	505
	1987	301	288	10 244	4 573	1 104	502
Ikke-sosialistiske felleslister ....	1975	74	72	2 364	675	122	25
	1979	55	52	1 525	470	123	26
	1983	35	33	899	345	111	28
	1987	62	59	2 029	855	209	83
Upolitiske, lokale og andre lister .	1975	333	279	10 245	2 944	325	68
	1979	280	241	9 244	2 608	817	197
	1983	230	193	7 390	2 357	615	161
	1987	222	197	7 423	2 699	730	243

<sup>1</sup> I 1975 Anders Langes Parti.

Nominees and representatives, by sex and party/electoral list, and percentage females among nominees and representatives. The whole country. 1975 - 1987

Representanter Representatives		Prosent kvinner blant Percentage females among			Party/electoral list
I alt Total	Av dette Of which females	Alle kandidater All nominees	Kumulerte kandidater Repeated nominees	Represen- tanter Represen- tatives	
13 545	2 088	28,8	25,6	15,4	ALL PARTIES/ELECTORAL LISTS
13 772	3 140	31,1	28,3	22,8	
13 806	3 288	35,0	33,6	23,8	
13 648	4 260	38,9	37,6	31,2	
5 232	746	23,2	18,8	14,3	Labour Party
5 146	1 197	26,2	21,6	23,3	
5 764	1 456	31,7	28,4	25,3	
5 401	1 880	38,9	39,4	34,8	
229	37	28,4	26,9	16,2	The Liberal People's Party
76	12	30,2	31,7	15,8	
27	3	31,7	33,7	11,1	
5	2	31,8	30,3	40,0	
41	4	21,2	12,3	9,8	Party of Progress <sup>1</sup>
78	5	22,9	22,2	6,4	
377	44	22,6	20,1	11,7	
763	116	22,8	21,1	15,2	
1 913	343	28,1	26,3	17,9	Conservative Party
3 196	735	28,2	26,6	23,0	
2 924	643	31,0	30,2	22,0	
2 665	769	34,7	35,6	28,9	
1 668	264	38,5	29,2	15,8	Christian Democratic Party
1 521	312	41,8	31,9	20,5	
1 316	307	44,6	36,2	23,3	
1 193	353	46,9	39,5	29,6	
10	1	27,2	22,1	10,0	Communist Party
10	1	27,1	24,6	10,0	
6	1	28,2	27,6	16,7	
4	2	40,5	49,2	50,0	Red Electoral Alliance
21	7	36,8	38,2	33,3	
34	9	42,2	42,3	26,5	
49	9	45,9	44,9	18,4	
2 160	272	25,1	22,0	12,6	Centre Party
1 766	350	27,0	21,5	19,8	
1 583	315	30,4	26,8	19,9	
1 509	398	33,9	32,4	26,4	
546	189	28,8	34,3	34,6	Socialist Left Party
384	166	35,3	35,1	43,2	
514	209	42,8	43,2	40,7	
590	273	46,7	46,2	46,3	
475	84	34,1	35,5	17,7	Liberal Party
662	220	36,5	34,1	33,2	
593	189	41,4	42,7	31,9	
604	248	44,6	45,5	41,1	
375	42	28,5	20,5	11,2	Joint lists of non-socialists
236	32	30,8	21,1	13,6	
142	31	38,4	25,2	21,8	
230	70	42,1	39,7	30,4	
902	105	28,7	20,9	11,6	Non-political, local and other lists
676	103	28,2	24,1	15,2	
522	81	31,9	26,2	15,5	
633	141	36,4	33,3	22,3	

<sup>1</sup> In 1975 Anders Lange's Party.

Tabell 8. Endring fra 1983 til 1987 i partienes/valglistenes prosentandel av godkjente stemmer. Prosentpoeng. Fylke

Nr. Fylke County		Det norske Arbeider- parti Labour Party	Det Liberale Folke- partiet The Libe- ral People's Party	Frem- skritts- partiet Party of Progress	Høyre Conser- vative Party
HELE LANDET	THE WHOLE COUNTRY .....	-3,0	-0,3	5,1	-2,6
FYLKE COUNTY					
01	Østfold .....	-3,2	-0,1	2,8	-1,5
02	Akershus .....	-2,6	0,5	6,5	-4,1
03	Oslo .....	-3,9	-0,5	8,9	-5,1
04	Hedmark .....	-2,2	-	0,5	-
05	Oppland .....	-3,4	.	3,1	-1,2
06	Buskerud .....	-4,3	-	7,9	-3,3
07	Vestfold .....	-3,2	-0,4	8,4	-4,2
08	Telemark .....	-5,9	-0,2	5,7	-2,0
09	Aust-Agder .....	-0,6	-1,0	1,2	-2,3
10	Vest-Agder .....	-5,4	-0,5	6,1	-6,5
11	Rogaland .....	-2,6	-0,6	4,3	-2,9
12	Hordaland .....	-0,7	-1,2	6,1	-4,1
14	Sogn og Fjordane .....	-	-0,4	0,4	0,7
15	Møre og Romsdal .....	-1,0	-0,3	3,8	0,2
16	Sør-Trøndelag .....	-2,4	-0,3	5,0	-4,3
17	Nord-Trøndelag .....	-2,6	-0,8	3,2	-1,7
18	Nordland .....	-2,3	.	2,7	0,3
19	Troms .....	-2,9	-0,1	1,9	0,7
20	Finnmark .....	-2,5	.	2,5	-0,4

Tabell 9. Prosent av personer med stemmerett som hadde mulighet til å stemme på vedkommende parti/valgliste. (Dekningsprosent.) Hele landet 1971 - 1987 og fylke 1987

Nr. Fylke Year County	Det norske Arbeider- parti Labour Party	Det Liberale Folke- partiet The Libe- ral People's Party	Frem- skritts- partiet Party of Progress	Høyre Conser- vative Party	Kristelig Folke- parti Christian Democratic Party	Norges Kommun- istiske Parti Commu- nist Party	Rød- Valg- allianse Red Electoral Alliance
1971 .....	99,6	.	.	93,5	92,8	21,2	.
1975 .....	99,8	65,9	33,0 <sup>1</sup>	92,1	96,4	.	31,0
1979 .....	99,8	56,6	55,3	99,0	97,8	33,8	38,8
1983 .....	100,0	46,5	70,8	99,2	96,9	31,4	63,5
1987 .....	100,0	16,8	75,2	99,1	95,5	20,5	65,7
1987							
01 Østfold .....	100,0	4,8	70,3	100,0	100,0	.	60,1
02 Akershus .....	100,0	54,8	91,3	100,0	100,0	30,6	76,6
03 Oslo .....	100,0	.	100,0	100,0	100,0	100,0	100,0
04 Hedmark .....	100,0	.	36,5	97,9	69,2	33,9	35,8
05 Oppland .....	100,0	.	60,0	100,0	91,2	3,1	25,8
06 Buskerud .....	100,0	.	83,4	98,1	95,3	.	67,8
07 Vestfold .....	100,0	9,1	95,3	100,0	95,5	.	79,5
08 Telemark .....	100,0	27,3	67,3	98,7	98,7	.	71,0
09 Aust-Agder .....	100,0	7,4	73,0	100,0	100,0	.	21,0
10 Vest-Agder .....	100,0	49,2	79,6	100,0	100,0	.	45,9
11 Rogaland .....	100,0	32,9	87,7	99,9	99,9	43,0	70,6
12 Hordaland .....	99,9	1,0	90,4	99,6	98,4	.	78,8
14 Sogn og Fjordane .....	100,0	.	13,4	100,0	88,6	.	38,8
15 Møre og Romsdal .....	100,0	6,0	59,3	100,0	100,0	.	35,5
16 Sør-Trøndelag .....	100,0	55,2	79,3	96,7	94,4	.	68,3
17 Nord-Trøndelag .....	100,0	23,2	59,5	95,2	85,3	9,4	60,1
18 Nordland .....	100,0	.	54,7	97,0	93,2	.	64,1
19 Troms .....	100,0	33,4	48,5	99,4	88,9	.	70,7
20 Finnmark .....	100,0	.	47,5	96,0	85,5	42,2	49,6

<sup>1</sup> Anders Langes Parti. <sup>2</sup> Deltok i Sosialistisk Venstreparti.

Swing from 1983 to 1987 in the parties'/electoral lists' percentage share of valid votes.  
Percentage points. County

Kristelig Folkeparti Christian Democratic Party	Norges Kommunistiske Parti Communist Party	Rød Valgallianse Red Electoral Alliance	Senterpartiet Centre Party	Sosialistisk Venstreparti Socialist Left Party	Venstre Liberal Party	Ikke-sosialistiske felleslister Joint lists of non-socialists	Upolitiske, lokale og andre lister Non-political, local and other lists	No.
-0,7	-0,1	0,1	-0,4	0,4	-0,6	1,0	1,0	
-0,2	.	-	0,3	0,4	0,7	-0,1	0,8	01
-0,4	-0,1	0,2	-0,7	-0,1	-0,7	0,1	1,3	02
-0,7	-0,1	0,3	-	0,1	-2,9	2,9	1,2	03
-0,4	0,1	0,4	-0,2	0,5	0,2	0,5	0,9	04
-0,3	0,1	-0,2	0,2	0,9	-0,1	.	1,0	05
-0,3	-0,2	-	-1,1	0,1	-0,6	1,4	0,5	06
-0,7	.	0,2	-0,6	0,2	0,1	0,3	-	07
-0,8	-0,3	0,3	-0,1	0,6	0,3	-0,5	2,9	08
-1,0	.	0,2	0,9	0,9	-	1,5	0,1	09
-2,1	.	-	-0,8	0,4	2,3	1,1	5,5	10
0,2	-	0,1	-0,9	0,3	1,6	0,5	-0,2	11
-1,2	-0,2	-	-	0,2	-2,7	2,8	0,9	12
-1,4	.	0,2	0,7	1,1	0,3	-0,4	-1,5	14
-1,8	-0,1	-0,2	-1,0	0,2	-1,0	1,2	-	15
-0,7	-0,3	-	-0,4	-0,3	-0,4	0,2	3,9	16
-0,7	-0,3	-	0,5	1,4	-1,1	1,9	0,3	17
-1,1	.	0,2	-1,2	0,9	-0,3	0,3	0,4	18
-1,4	.	0,5	-0,5	0,9	-0,1	-0,1	1,2	19
-0,1	-0,6	0,1	-0,5	1,8	-	.	-0,5	20

Percentage of persons entitled to vote who had the possibility of voting for the party/electoral list concerned. The whole country 1971 - 1987 and county 1987

Senterpartiet Centre Party	Sosialistisk Venstreparti Socialist Left Party	Venstre Liberal Party	Frige Folkevalgte Freely Elected Representatives	Ikke-sosialistiske felleslister Joint lists of non-socialists	Upolitiske, lokale og andre lister Non-political, local and other lists	No.
93,8	.	90,9	.	2,9	35,9	
93,7	86,4	80,4	19,7	21,4	37,3	
95,7	81,4	86,3	16,4	4,6	30,4	
95,2	86,3	89,2	4,1	14,8	22,9	
94,9	87,3	67,5	.	25,3	43,1	
80,7	73,2	82,0	.	.	38,6	01
95,2	98,5	95,3	.	3,8	10,8	02
100,0	100,0	.	100,0	100,0	100,0	03
99,1	94,2	48,0	.	0,9	14,4	04
100,0	82,8	80,2	.	.	19,5	05
97,0	90,2	63,8	.	34,8	41,1	06
93,6	89,9	85,5	.	11,1	.	07
98,7	95,9	95,1	.	1,3	18,4	08
91,0	76,3	57,9	.	36,5	4,8	09
100,0	79,3	85,0	.	12,2	74,1	10
98,3	83,0	81,4	.	14,9	17,8	11
93,9	78,5	35,9	.	64,2	75,9	12
91,6	58,1	79,8	.	10,2	31,8	14
97,2	67,7	83,1	.	15,9	27,2	15
96,3	93,3	91,6	.	6,8	66,5	16
95,9	88,7	85,5	.	17,3	33,2	17
92,9	93,4	87,8	.	6,7	46,2	18
95,3	92,2	82,7	.	1,4	62,6	19
53,2	92,0	53,4	.	.	41,1	20

<sup>1</sup> Anders Lange's Party. <sup>2</sup> Included in Socialist Left Party.

TABELL 10. PERSONER MED STEMMERETT, AVGITTE, FORKASTEDE OG GODKJENTE STEMMER, OG VALGDELTAING I PROSENT. KOMMUNE. 1987

NR. FYLKE KOMMUNE COUNTY MUNICIPALITY	PERSONER MED STEMMERETT PERSONS ENTITLED TO VOTE			AVGITTE STEMMER VOTES CAST	FOR- KASTEDE STEMMER REJECTED VOTES	GODKJENTE STEMMESEDLER VALID VOTES		VALG- DELTAING I PROSENT PERCENTAGE POLL
	I ALT TOTAL	MENN MALES	KVINNER FEMALES			I ALT TOTAL	AV DETTE RETTEDE OF WHICH CORRECTED	
HELE LANDET THE WHOLE COUNTRY .....	3207648	1566740	1640908	2227255	9274	2217981	521407	69,4
FYLKE COUNTY								
01 ØSTFOLD .....	183878	89207	94671	128368	487	127881	21713	69,8
02 AKERSHUS .....	306375	150897	155478	220216	577	219639	31728	71,9
03 OSLO <sup>1</sup> .....	373921	170355	203566	277787	1356	276431	28579	74,3
04 HEDMARK .....	146388	72276	74112	102949	661	102288	14294	70,3
05 OPPLAND .....	141346	69687	71659	99251	418	98833	21034	70,2
06 BUSKERUD .....	171620	83870	87750	124445	691	123754	20573	72,5
07 VESTFOLD .....	149386	72332	77054	106362	252	106110	19758	71,2
08 TELEMARK .....	125617	61655	63962	86546	290	86256	14931	68,9
09 AUST-AGDER ....	71185	34968	36217	49314	168	49146	17767	69,3
10 VEST-AGDER ....	105340	51487	53853	72588	262	72326	24729	68,9
11 ROGALAND .....	237958	117168	120790	165590	604	164986	51892	69,6
12 HORDALAND .....	302764	147957	154807	202172	724	201448	50035	66,8
14 SOGN OG FJORDANE .....	79341	40187	39154	53846	381	53465	28471	67,9
15 MØRE OG ROMSDAL .....	177953	88225	89728	118406	487	117919	53415	66,5
16 SØR- TRØNDELAG .....	189955	92819	97136	131487	463	131024	29028	69,2
17 NORD- TRØNDELAG .....	95014	47480	47534	66073	279	65794	18951	69,5
18 NORDLAND .....	183077	91547	91530	116386	490	115896	37751	63,6
19 TROMS .....	110900	55971	54929	71495	406	71089	24581	64,5
20 FINNMARK .....	55630	28652	26978	33974	278	33696	12177	61,1
KOMMUNE MUNICIPALITY								
01 ØSTFOLD .....	183878	89207	94671	128368	487	127881	21713	69,8
01 HALDEN .....	20624	10033	10591	14892	65	14827	1504	72,2
02 SARPSBORG .....	9830	4451	5379	6555	41	6514	750	66,7
03 FREDRIKSTAD ...	21668	10193	11475	15099	89	15010	2232	69,7
04 MOSS .....	19687	9426	10261	13161	31	13130	1468	66,9
11 HVALER .....	2290	1126	1164	1570	10	1560	332	68,6
13 BORGE .....	9064	4437	4627	6327	18	6309	845	69,8
14 VARTEIG .....	1529	763	766	1190	3	1187	375	77,8
15 SKJEBERG .....	10595	5256	5339	6990	21	6969	713	66,0
18 AREMARK .....	1142	565	577	905	1	904	278	79,2

<sup>1</sup> ALLE OPPGAVENE GJELDER KOMMUNESTYREVALG, DA DET IKKE BLE HOLDT FYLKESTINGSVALG I OSLO.

PERSONS ENTITLED TO VOTE, VOTES CAST, REJECTED AND VALID VOTES, AND PERCENTAGE POLL. MUNICIPALITY. 1987

MANNTALLSOPPGAVER (FELLES FOR KOMMUNESTYREVALG OG FYLKESTINGSVALG)  
DATA FROM VOTING REGISTERS (COMMON TO MUNICIPAL COUNCIL ELECTIONS AND COUNTY COUNCIL ELECTIONS)

PERSONER SOM STEMTE (KRYSS I MANNTALLET) PERSONS WHO VOTED (MARKS IN THE VOTING REGISTER)					PROSENT SOM STEMTE PÅ FORHÅND PER- CENTAGE VOTING IN ADVANCE	DELTA TAKING I PROSENT VED ETT ELLER BEGGE VALG PERCENTAGE POLL AT ONE OR BOTH ELECTIONS			TALLET PÅ STEMMESTEDER NUMBER OF POL- LING STATIONS		NO.
I ALT TOTAL	MENN MALES	KVINNER FEMALES	PÅ FORHÅND IN ADVANCE	PÅ VALG- TINGET AT POLLING STATION		BEGGE KJØNN BOTH SEXES	MENN MALES	KVINNER FEMALES	I ALT TOTAL	MED 2 DAGERS VALG WITH ELECTION OVER 2 DAYS	
2267898	1110024	1157874	170485	2097413	7,5	70,7	70,8	70,6	4594	1688	
131970	64080	67890	6663	125307	5,0	71,8	71,8	71,7	149	119	01
224515	111381	113134	13098	211417	5,8	73,3	73,8	72,8	191	179	02
277787	126052	151735	30520	247267	11,0	74,3	74,0	74,5	93	-	03 <sup>1</sup>
106245	52969	53276	6271	99974	5,9	72,6	73,3	71,9	270	191	04
101881	50506	51375	5062	96819	5,0	72,1	72,5	71,7	236	199	05
126561	60936	65625	8441	118120	6,7	73,7	72,7	74,8	184	119	06
108115	51419	56696	7261	100854	6,7	72,4	71,1	73,6	94	36	07
88077	43322	44755	5187	82890	5,9	70,1	70,3	70,0	224	106	08
50695	24493	26202	4086	46609	8,1	71,2	70,0	72,3	168	36	09
74175	36907	37268	5860	68315	7,9	70,4	71,7	69,2	202	8	10
168860	83653	85207	11032	157828	6,5	71,0	71,4	70,5	269	7	11
207154	101275	105879	17853	189301	8,6	68,4	68,4	68,4	423	22	12
54502	27707	26795	5954	48548	10,9	68,7	68,9	68,4	306	-	14
120128	59477	60651	9502	110626	7,9	67,5	67,4	67,6	358	43	15
134039	65970	68069	9753	124286	7,3	70,6	71,1	70,1	270	118	16
67275	33790	33485	4732	62543	7,0	70,8	71,2	70,4	243	72	17
118368	61140	57228	10369	107999	8,8	64,7	66,8	62,5	475	202	18
72910	37142	35768	5941	66969	8,1	65,7	66,4	65,1	307	166	19
34641	17805	16836	2900	31741	8,4	62,3	62,1	62,4	132	65	20
131970	64080	67890	6663	125307	5,0	71,8	71,8	71,7	149	119	01
15277	7365	7912	743	14534	4,9	74,1	73,4	74,7	14	14	01
6750	3137	3613	460	6290	6,8	68,7	70,5	67,2	4	4	02
15383	7173	8210	855	14528	5,6	71,0	70,4	71,5	10	10	03
13902	6563	7339	847	13055	6,1	70,6	69,6	71,5	9	9	04
1600	777	823	115	1485	7,2	69,9	69,0	70,7	6	2	11
6415	2972	3443	251	6164	3,9	70,8	67,0	74,4	6	6	13
1213	602	611	42	1171	3,5	79,3	78,9	79,8	4	2	14
7222	3512	3710	275	6947	3,8	68,2	66,8	69,5	11	11	15
926	472	454	71	855	7,7	81,1	83,5	78,7	4	-	18

<sup>1</sup> ALL DATA REFER TO THE MUNICIPAL COUNCIL ELECTION, AS COUNTY COUNCIL ELECTION WAS NOT HELD IN OSLO.



TABELL 10 (FORTS.). PERSONER MED STEMMERETT, AVGITTE, FORKASTEDE OG GODKJENTE STEMMER, OG VALGDELTAING I PROSENT. KOMMUNE. 1987

NR.	FYLKE KOMMUNE COUNTY MUNICIPALITY	PERSONER MED STEMMERETT PERSONS ENTITLED TO VOTE			AVGITTE STEMMER VOTES CAST	FOR- KASTEDE STEMMER REJECTED VOTES	GODKJENTE STEMMESEDLER VALID VOTES		VALG- DELTAING I PROSENT PERCENTAGE POLL
		I ALT TOTAL	MENN MALES	KVINNER FEMALES			I ALT TOTAL	AV DETTE RETTEDE OF WHICH CORRECTED	
-----									
01	ØSTFOLD (FORTS.)								
19	MARKER .....	2740	1396	1344	2077	2	2075	888	75,8
21	RØMSKOG .....	539	259	280	476	3	473	237	88,3
22	TRØGSTAD .....	3565	1790	1775	2425	5	2420	661	68,0
23	SPYDEBERG .....	3147	1584	1563	2256	7	2249	855	71,7
24	ASKIM .....	9688	4667	5021	6762	23	6739	1511	69,8
25	EIDSBERG .....	7098	3450	3648	4794	16	4778	1337	67,5
27	SKIPTVET .....	2284	1125	1159	1586	5	1581	489	69,4
28	RAKKESTAD .....	5361	2649	2712	3982	8	3974	1016	74,3
30	TUNE .....	14265	7013	7252	9995	58	9937	1159	70,1
31	ROLVSØY .....	4406	2110	2296	3158	14	3144	570	71,7
33	KRÅKERØY .....	5889	2806	3083	4297	8	4289	644	73,0
34	ONSØY .....	9704	4762	4942	6782	12	6770	1342	69,9
35	RÅDE .....	4425	2200	2225	3170	4	3166	675	71,6
36	RYGGE .....	8855	4386	4469	6016	26	5990	717	67,9
37	VÅLER .....	2696	1371	1325	1892	8	1884	601	70,2
38	HOBØL .....	2787	1389	1398	2011	9	2002	514	72,2
02	AKERSHUS .....	306375	150897	155478	220216	577	219639	31728	71,9
11	VESTBY .....	7860	3909	3951	5439	2	5437	772	69,2
13	SKI .....	16464	8143	8321	11418	34	11384	1205	69,4
14	ÅS .....	8756	4394	4362	6382	11	6371	1398	72,9
15	FROGN .....	7531	3725	3806	5477	26	5451	1319	72,7
16	NESODDEN .....	9010	4400	4610	6415	30	6385	1259	71,2
17	OPPEGÅRD .....	14691	7199	7492	10412	17	10395	1448	70,9
19	BÆRUM .....	67738	32573	35165	49902	109	49793	6752	73,7
20	ASKER .....	30411	14980	15431	22721	56	22665	3497	74,7
21	AURSKOG-HØLAND	9742	4898	4844	6964	30	6934	1098	71,5
26	SØRUM .....	8173	4141	4032	6092	16	6076	616	74,5
27	FET .....	6324	3175	3149	4422	13	4409	592	69,9
28	RÆLINGEN .....	10188	5084	5104	7141	13	7128	875	70,1
29	ENEBAKK .....	5528	2827	2701	3847	15	3832	713	69,6
30	LØRENSKOG .....	18398	8988	9410	13041	7	13034	1563	70,9
31	SKEDSMO .....	25947	12663	13284	18158	38	18120	1503	70,0
33	NITTEDAL .....	11566	5838	5728	8229	16	8213	1097	71,1
34	GJERDRUM .....	2639	1334	1305	2002	8	1994	619	75,9
35	ULLENSAKER .....	13628	6848	6780	9325	20	9305	1586	68,4
36	NES .....	11668	5870	5798	8387	34	8353	1543	71,9
37	EIDSVOLL .....	12280	6017	6263	8912	54	8858	1123	72,6

PERSONS ENTITLED TO VOTE, VOTES CAST, REJECTED AND VALID VOTES, AND PERCENTAGE POLL. MUNICIPALITY.  
1987

MANNTALLSOPPGAVER (FELLES FOR KOMMUNESTYREVALG OG FYLKESTINGSVALG)  
DATA FROM VOTING REGISTERS (COMMON TO MUNICIPAL COUNCIL ELECTIONS AND COUNTY COUNCIL ELECTIONS)

PERSONER SOM STEMTE (KRYSS I MANNTALLET) PERSONS WHO VOTED (MARKS IN THE VOTING REGISTER)					PROSENT SOM STEMTE PÅ FORHÅND PER- CENTAGE VOTING IN ADVANCE	DELTAING I PROSENT VED ETT ELLER BEGGE VALG PERCENTAGE POLL AT ONE OR BOTH ELECTIONS			TALLET PÅ STEMMESTEDER NUMBER OF POL- LING STATIONS		NO.
I ALT TOTAL	MENN MALES	KVINNER FEMALES	PÅ FORHÅND IN ADVANCE	PÅ VALG- TINGET AT POLLING STATION	BEGGE KJØNN BOTH SEXES	MENN MALES	KVINNER FEMALES	I ALT TOTAL	MED 2 DAGERS VALG WITH ELECTION OVER 2 DAYS		
2113	1069	1044	85	2028	4,0	77,1	76,6	77,7	5	5	19
477	225	252	36	441	7,5	88,5	86,9	90,0	3	2	21
2491	1205	1286	95	2396	3,8	69,9	67,3	72,5	3	3	22
2342	1166	1176	151	2191	6,4	74,4	73,6	75,2	3	1	23
6899	3566	3333	364	6535	5,3	71,2	76,4	66,4	5	5	24
4943	2325	2618	207	4736	4,2	69,6	67,4	71,8	5	5	25
1614	820	794	61	1553	3,8	70,7	72,9	68,5	5	1	27
4017	1980	2037	155	3862	3,9	74,9	74,7	75,1	6	3	28
10177	5083	5094	417	9760	4,1	71,3	72,5	70,2	12	11	30
3232	1553	1679	111	3121	3,4	73,4	73,6	73,1	3	3	31
4437	2324	2113	285	4152	6,4	75,3	82,8	68,5	4	4	33
7038	3415	3623	315	6723	4,5	72,5	71,7	73,3	8	8	34
3246	1663	1583	196	3050	6,0	73,4	75,6	71,1	7	2	35
6242	3146	3096	319	5923	5,1	70,5	71,7	69,3	5	5	36
1922	955	967	66	1856	3,4	71,3	69,7	73,0	3	3	37
2092	1012	1080	141	1951	6,7	75,1	72,9	77,3	4	-	38
224515	111381	113134	13098	211417	5,8	73,3	73,8	72,8	191	179	02
5463	2766	2697	267	5196	4,9	69,5	70,8	68,3	7	7	11
11718	5742	5976	577	11141	4,9	71,2	70,5	71,8	10	10	13
6507	3232	3275	434	6073	6,7	74,3	73,6	75,1	7	7	14
5577	2727	2850	354	5223	6,3	74,1	73,2	74,9	5	-	15
6485	3369	3116	538	5947	8,3	72,0	76,6	67,6	7	-	16
10631	5253	5378	673	9958	6,3	72,4	73,0	71,8	7	7	17
50501	24231	26270	4125	46376	8,2	74,6	74,4	74,7	25	25	19
22990	11378	11612	1729	21261	7,5	75,6	76,0	75,3	12	12	20
7257	3640	3617	239	7018	3,3	74,5	74,3	74,7	13	13	21
6239	3091	3148	247	5992	4,0	76,3	74,6	78,1	10	10	26
4596	2299	2297	182	4414	4,0	72,7	72,4	72,9	6	6	27
7205	3618	3587	313	6892	4,3	70,7	71,2	70,3	5	5	28
3982	2025	1957	120	3862	3,0	72,0	71,6	72,5	4	4	29
13283	7035	6248	555	12728	4,2	72,2	78,3	66,4	8	8	30
18640	9107	9533	863	17777	4,6	71,8	71,9	71,8	7	7	31
8457	4291	4166	374	8083	4,4	73,1	73,5	72,7	5	5	33
2063	1043	1020	118	1945	5,7	78,2	78,2	78,2	1	1	34
9514	4762	4752	456	9058	4,8	69,8	69,5	70,1	8	8	35
8500	4262	4238	346	8154	4,1	72,8	72,6	73,1	16	16	36
9060	4486	4574	382	8678	4,2	73,8	74,6	73,0	15	15	37

TABELL 10 (FORTS.). PERSONER MED STEMMERETT, AVGITTE, FORKASTEDE OG GODKJENTE STEMNER, OG VALGDELTAING I PROSENT. KOMMUNE. 1987

NR.	FYLKE KOMMUNE COUNTY MUNICIPALITY	PERSONER MED STEMMERETT PERSONS ENTITLED TO VOTE			AVGITTE STEMMER VOTES CAST	FOR- KASTEDE STEMMER REJECTED VOTES	GODKJENTE STEMMESEDLER VALID VOTES		VALG- DELTAING I PROSENT PERCENTAGE POLL
		I ALT TOTAL	MENN MALES	KVINNER FEMALES			I ALT TOTAL	AV DETTE RETTEDE OF WHICH CORRECTED	
02 AKERSHUS (FORTS.)									
38	NANNESTAD .....	5948	2969	2979	4080	25	4055	504	68,6
39	HURDAL .....	1885	922	963	1450	3	1447	646	76,9
03	OSLO <sup>1</sup> .....	373921	170355	203566	277787	1356	276431	28579	74,3
04	HEDMARK .....	146388	72276	74112	102949	661	102288	14294	70,3
01	HAMAR .....	12791	5707	7084	9436	7	9429	1026	73,8
02	KONGSVINGER ...	13683	6659	7024	9190	51	9139	915	67,2
12	RINGSAKER .....	23607	11854	11753	16036	100	15936	1097	67,9
14	VANG .....	6959	3457	3502	5003	20	4983	579	71,9
15	LØTEN .....	5341	2671	2670	3843	28	3815	510	72,0
17	STANGE .....	13773	6898	6875	9813	54	9759	1194	71,2
18	NORD-ODAL .....	4238	2171	2067	3068	13	3055	546	72,4
19	SØR-ODAL .....	5873	2964	2909	4480	135	4345	625	76,3
20	EIDSKOG .....	5190	2607	2583	3506	10	3496	472	67,6
23	GRUE .....	4933	2470	2463	3439	23	3416	464	69,7
25	ÅSNES .....	6956	3467	3489	4507	27	4480	913	64,8
26	VÅLER .....	3641	1845	1796	2521	12	2509	1024	69,2
27	ELVERUM .....	13130	6393	6737	8765	33	8732	844	66,8
28	TRYSIL .....	5816	2922	2894	3964	69	3895	533	68,2
29	ÅMOT .....	3617	1787	1830	2729	23	2706	486	75,4
30	STOR-ELVDAL ...	2734	1352	1382	2031	17	2014	364	74,3
32	RENDALEN .....	2138	1066	1072	1637	7	1630	324	76,6
34	ENGERDAL .....	1356	694	662	1139	6	1133	347	84,0
36	TOLGA .....	1448	711	737	1037	7	1030	278	71,6
37	TYNSET .....	4144	2067	2077	2916	9	2907	595	70,4
38	ALVDAL .....	1909	948	961	1435	5	1430	385	75,2
39	FOLLDAL .....	1570	785	785	1311	5	1306	498	83,5
41	OS .....	1541	781	760	1143	-	1143	275	74,2
05	OPPLAND .....	141346	69687	71659	99251	418	98833	21034	70,2
01	LILLEHAMMER ...	17568	8241	9327	11943	25	11918	1243	68,0
02	GJØVIK .....	20450	9798	10652	14445	42	14403	1580	70,6
11	DOVRE .....	2429	1200	1229	1808	14	1794	471	74,4
12	LESJA .....	1891	965	926	1388	5	1383	698	73,4
13	SKJÅK .....	2070	1068	1002	1519	6	1513	495	73,4

<sup>1</sup> ALLE OPPGAVENE GJELDER KOMMUNESTYREVALG.

NOS KOMMUNESTYREVALGET 1987

PERSONS ENTITLED TO VOTE, VOTES CAST, REJECTED AND VALID VOTES, AND PERCENTAGE POLL. MUNICIPALITY.  
1987

MANNTALLSOPPGAVER (FELLES FOR KOMMUNESTYREVALG OG FYLKESTINGSVALG)  
DATA FROM VOTING REGISTERS (COMMON TO MUNICIPAL COUNCIL ELECTIONS AND COUNTY COUNCIL ELECTIONS)

PERSONER SOM STEMTE (KRYSS I MANNTALLET) PERSONS WHO VOTED (MARKS IN THE VOTING REGISTER)					PROSENT SOM STEMTE PÅ FORHÅND PER- CENTAGE VOTING IN ADVANCE	DELTAKING I PROSENT VED ETT ELLER BEGGE VALG PERCENTAGE POLL AT ONE OR BOTH ELECTIONS			TALLET PÅ STEMMESTEDER NUMBER OF POL- LING STATIONS		NO.
I ALT TOTAL	MENN MALES	KVINNER FEMALES	PÅ FORHÅND IN ADVANCE	PÅ VALG- TINGET AT POLLING STATION		BEGGE KJØNN BOTH SEXES	MENN MALES	KVINNER FEMALES	I ALT TOTAL	MED 2 DAGERS VALG WITH ELECTION OVER 2 DAYS	
4348	2283	2065	141	4207	3,2	73,1	76,9	69,3	8	8	38
1499	741	758	65	1434	4,3	79,5	80,4	78,7	5	5	39
277787	126052	151735	30520	247267	11,0	74,3	74,0	74,5	93	-	03 <sup>1</sup>
106245	52969	53276	6271	99974	5,9	72,6	73,3	71,9	270	191	04
9602	4435	5167	1064	8538	11,1	75,1	77,7	72,9	5	5	01
9448	4673	4775	427	9021	4,5	69,0	70,2	68,0	19	19	02
16831	8476	8355	757	16074	4,5	71,3	71,5	71,1	28	28	12
5261	2635	2626	331	4930	6,3	75,6	76,2	75,0	8	8	14
3969	1974	1995	196	3773	4,9	74,3	73,9	74,7	8	8	15
10079	5182	4897	575	9504	5,7	73,2	75,1	71,2	21	21	17
3222	1732	1490	138	3084	4,3	76,0	79,8	72,1	10	10	18
4485	2218	2267	163	4322	3,6	76,4	74,8	77,9	10	10	19
3610	1812	1798	154	3456	4,3	69,6	69,5	69,6	12	12	20
3506	1753	1753	153	3353	4,4	71,1	71,0	71,2	9	9	23
4690	2364	2326	227	4463	4,8	67,4	68,2	66,7	14	14	25
2583	1311	1272	139	2444	5,4	70,9	71,1	70,8	10	10	26
9090	4517	4573	537	8553	5,9	69,2	70,7	67,9	17	17	27
4093	2069	2024	198	3895	4,8	70,4	70,8	69,9	23	3	28
2787	1379	1408	187	2600	6,7	77,1	77,2	76,9	13	2	29
2087	1011	1076	31	2056	1,5	76,3	74,8	77,9	12	12	30
1699	835	864	186	1513	10,9	79,5	78,3	80,6	9	-	32
1171	610	561	157	1014	13,4	86,4	87,9	84,7	8	-	34
1065	527	538	91	974	8,5	73,5	74,1	73,0	5	-	36
3009	1475	1534	248	2761	8,2	72,6	71,4	73,9	14	2	37
1456	730	726	112	1344	7,7	76,3	77,0	75,5	6	-	38
1327	663	664	95	1232	7,2	84,5	84,5	84,6	4	1	39
1175	588	587	105	1070	8,9	76,2	75,3	77,2	5	-	41
101881	50506	51375	5062	96819	5,0	72,1	72,5	71,7	236	199	05
12247	5990	6257	737	11510	6,0	69,7	72,7	67,1	8	8	01
14818	7201	7617	753	14065	5,1	72,5	73,5	71,5	23	23	02
1854	903	951	133	1721	7,2	76,3	75,3	77,4	6	2	11
1404	700	704	138	1266	9,8	74,2	72,5	76,0	11	-	12
1544	799	745	115	1429	7,4	74,6	74,8	74,4	7	2	13

<sup>1</sup> ALL DATA REFER TO THE MUNICIPAL COUNCIL ELECTION.

TABELL 10 (FORTS.). PERSONER MED STEMMERETT, AVGITTE, FORKASTEDE OG GODKJENTE STEMMER, OG VALGDELTA-  
 KING I PROSENT. KOMMUNE. 1987

NR.	FYLKE KOMMUNE COUNTY MUNICIPALITY	PERSONER MED STEMMERETT PERSONS ENTITLED TO VOTE			AVGITTE STEMMER VOTES CAST	FOR- KASTEDE STEMMER REJECTED VOTES	GODKJENTE STEMMESEDLER VALID VOTES		VALG- DELTA- KING I PROSENT PERCENTAGE POLL
		I ALT TOTAL	MENN MALES	KVINNER FEMALES			I ALT TOTAL	AV DETTE RETTEDE OF WHICH CORRECTED	
05 OPPLAND (FORTS.)									
14	LOM .....	2106	1089	1017	1423	5	1418	591	67,6
15	VÅGA .....	3092	1592	1500	2211	9	2202	627	71,5
16	NORD-FRON .....	4820	2404	2416	3187	16	3171	458	66,1
17	SEL .....	4997	2526	2471	3207	23	3184	847	64,2
19	SØR-FRON .....	2716	1349	1367	1944	6	1938	773	71,6
20	RINGEBU .....	4048	2010	2038	2967	8	2959	700	73,3
21	ØYER .....	3414	1695	1719	2465	19	2446	860	72,2
22	GAUSDAL .....	5005	2536	2469	3559	22	3537	786	71,1
28	ØSTRE TOTEN ...	11084	5554	5530	7947	25	7922	1088	71,7
29	VESTRE TOTEN ..	10374	5179	5195	7094	37	7057	1241	68,4
32	JEVNAKER .....	4452	2192	2260	3083	11	3072	565	69,2
33	LUNNER .....	5705	2851	2854	4135	16	4119	1145	72,5
34	GRAN .....	9694	4825	4869	7365	66	7299	947	76,0
36	SØNDRE LAND ...	4960	2476	2484	3639	15	3624	550	73,4
38	NORDRE LAND ...	5577	2769	2808	3673	7	3666	865	65,9
40	SØR-AURDAL ....	2872	1403	1469	1894	5	1889	667	65,9
41	ETNEDAL .....	1330	718	612	1002	3	999	499	75,3
42	NORD-AURDAL ...	5065	2448	2617	3434	16	3418	1146	67,8
43	VESTRE SLIDRE .	1879	952	927	1254	10	1244	641	66,7
44	ØYSTRE SLIDRE .	2405	1176	1229	1661	4	1657	781	69,1
45	VANG .....	1343	671	672	1004	3	1001	770	74,8
06	BUSKERUD .....	171620	83870	87750	124445	691	123754	20573	72,5
02	DRAMMEN .....	40767	19155	21612	30302	120	30182	2014	74,3
04	KONGSBERG .....	16292	8099	8193	11753	38	11715	1658	72,1
05	RINGERIKE .....	21175	10365	10810	15207	92	15115	2020	71,8
12	HOLE .....	3326	1656	1670	2376	30	2346	737	71,4
15	FLÅ .....	973	489	484	833	3	830	466	85,6
16	NES .....	2635	1284	1351	1959	9	1950	968	74,3
17	GOL .....	3130	1531	1599	2143	4	2139	984	68,5
18	HEMSEDAL .....	1246	638	608	976	4	972	524	78,3
19	ÅL .....	3622	1819	1803	2578	14	2564	1244	71,2
20	HOL .....	3659	1760	1899	2481	2	2479	1101	67,8
21	SIGDAL .....	2945	1471	1474	2303	2	2301	1033	78,2
22	KRØDSHERAD ....	1826	910	916	1459	3	1456	698	79,9
23	MODUM .....	9460	4588	4872	6503	33	6470	974	68,7
24	ØVRE EIKER ....	11119	5450	5669	7763	52	7711	1016	69,8
25	NEDRE EIKER ...	13842	6785	7057	9536	74	9462	740	68,9
26	LIER .....	14009	7005	7004	10411	165	10246	1139	74,3
27	RØYKEN .....	10296	5187	5109	7539	16	7523	1076	73,2
28	HURUM .....	5950	2959	2991	4246	16	4230	673	71,4

PERSONS ENTITLED TO VOTE, VOTES CAST, REJECTED AND VALID VOTES, AND PERCENTAGE POLL. MUNICIPALITY. 1987

MANNTALLSOPPGAVER (FELLES FOR KOMMUNESTYREVALG OG FYLKESTINGSVALG)  
DATA FROM VOTING REGISTERS (COMMON TO MUNICIPAL COUNCIL ELECTIONS AND COUNTY COUNCIL ELECTIONS)

PERSONER SOM STEMTE (KRYSS I MANNTALLET) PERSONS WHO VOTED (MARKS IN THE VOTING REGISTER)			PÅ FORHÅND IN ADVANCE		PÅ VALG- TINGET AT POLLING STATION	PROSENT SOM STEMTE PÅ FORHÅND PER- CENTAGE VOTING IN ADVANCE	DELTA KING I PROSENT VED ETT ELLER BEGGE VALG PERCENTAGE POLL AT ONE OR BOTH ELECTIONS			TALLET PÅ STEMMESTEDER NUMBER OF POL- LING STATIONS	MED 2 DAGERS VALG WITH ELECTION OVER 2 DAYS		NO.
I ALT TOTAL	MENN MALES	KVINNER FEMALES	PÅ FORHÅND IN ADVANCE	PÅ VALG- TINGET AT POLLING STATION		BEGGE KJØNN BOTH SEXES	MENN MALES	KVINNER FEMALES	I ALT TOTAL				
1451	757	694	94	1357	6,5	68,9	69,5	68,2	4	4	14		
2251	1167	1084	101	2150	4,5	72,8	73,3	72,3	7	7	15		
3359	1664	1695	154	3205	4,6	69,7	69,2	70,2	7	6	16		
3305	1699	1606	175	3130	5,3	66,1	67,3	65,0	6	6	17		
2005	1016	989	80	1925	4,0	73,8	75,3	72,3	6	4	19		
3023	1530	1493	151	2872	5,0	74,7	76,1	73,3	10	3	20		
2526	1288	1238	108	2418	4,3	74,0	76,0	72,0	2	2	21		
3634	1838	1796	122	3512	3,4	72,6	72,5	72,7	11	11	22		
8140	4087	4053	354	7786	4,3	73,4	73,6	73,3	13	12	28		
7313	3437	3876	292	7021	4,0	70,5	66,4	74,6	7	7	29		
3179	1553	1626	284	2895	8,9	71,4	70,8	71,9	7	7	32		
4218	2103	2115	199	4019	4,7	73,9	73,8	74,1	7	7	33		
7667	3811	3856	257	7410	3,4	79,1	79,0	79,2	18	18	34		
3706	1841	1865	186	3520	5,0	74,7	74,4	75,1	16	16	36		
3778	1883	1895	126	3652	3,3	67,7	68,0	67,5	9	9	38		
1935	959	976	84	1851	4,3	67,4	68,4	66,4	7	5	40		
1022	553	469	57	965	5,6	76,8	77,0	76,6	12	12	41		
3522	1780	1742	173	3349	4,9	69,5	72,7	66,6	11	11	42		
1278	592	686	60	1218	4,7	68,0	62,2	74,0	9	8	43		
1688	851	837	79	1609	4,7	70,2	72,4	68,1	8	8	44		
1014	504	510	50	964	4,9	75,5	75,1	75,9	4	1	45		
126561	60936	65625	8441	118120	6,7	73,7	72,7	74,8	184	119	06		
30902	14353	16549	2919	27983	9,4	75,8	74,9	76,6	18	-	02		
11908	5563	6345	735	11173	6,2	73,1	68,7	77,4	6	6	04		
15418	7455	7963	1017	14401	6,6	72,8	71,9	73,7	26	26	05		
2513	1203	1310	232	2281	9,2	75,6	72,6	78,4	3	3	12		
845	450	395	66	779	7,8	86,8	92,0	81,6	3	3	15		
1996	991	1005	106	1890	5,3	75,7	77,2	74,4	7	7	16		
2196	1075	1121	130	2066	5,9	70,2	70,2	70,1	7	3	17		
986	509	477	113	873	11,5	79,1	79,8	78,5	4	-	18		
2625	1300	1325	199	2426	7,6	72,5	71,5	73,5	12	3	19		
2499	1255	1244	172	2327	6,9	68,3	71,3	65,5	11	5	20		
2306	1122	1184	87	2219	3,8	78,3	76,3	80,3	5	5	21		
1475	722	753	110	1365	7,5	80,8	79,3	82,2	2	2	22		
6725	3265	3460	287	6438	4,3	71,1	71,2	71,0	17	17	23		
7957	3812	4145	334	7623	4,2	71,6	69,9	73,1	17	6	24		
9634	4747	4887	333	9301	3,5	69,6	70,0	69,3	6	6	25		
10497	5093	5404	628	9869	6,0	74,9	72,7	77,2	10	10	26		
7610	3783	3827	466	7144	6,1	73,9	72,9	74,9	8	8	27		
4332	2124	2208	277	4055	6,4	72,8	71,8	73,8	9	2	28		

TABELL 10 (FORTS.). PERSONER MED STEMMERETT, AVGITTE, FORKASTEDE OG GODKJENTE STEMMER, OG VALGDELTAING I PROSENT. KOMMUNE. 1987

NR.	FYLKE KOMMUNE COUNTY MUNICIPALITY	PERSONER MED STEMMERETT PERSONS ENTITLED TO VOTE			AVGITTE STEMMER VOTES CAST	FOR- KASTEDE STEMMER REJECTED VOTES	GODKJENTE STEMMESEDLER VALID VOTES		VALG- DELTAING I PROSENT PERCENTAGE POLL
		I ALT TOTAL	MENN MALES	KVINNER FEMALES			I ALT TOTAL	AV DETTE RETTEDE OF WHICH CORRECTED	
06 BUSKERUD (FORTS.)									
31	FLESBERG .....	1947	993	954	1453	2	1451	510	74,6
32	ROLLAG .....	1127	577	550	913	6	907	344	81,0
33	NORE OG UVDAL .	2274	1149	1125	1711	6	1705	654	75,2
07	VESTFOLD .....	149386	72332	77054	106362	252	106110	19758	71,2
01	BORRE .....	17165	8241	8924	12231	25	12206	1933	71,3
02	HOLMESTRAND ...	6963	3443	3520	5041	5	5036	1180	72,4
04	TØNSBERG .....	24770	11747	13023	17766	59	17707	2464	71,7
06	SANDEFJORD ....	27623	13264	14359	19196	28	19168	3672	69,5
09	LARVIK .....	28660	13753	14907	20194	41	20153	3952	70,5
11	SVELVIK .....	4208	2054	2154	2953	9	2944	523	70,2
13	SANDE .....	4975	2521	2454	3674	4	3670	452	73,8
14	HOF .....	2052	1029	1023	1609	6	1603	416	78,4
16	VÅLE .....	2709	1355	1354	1962	5	1957	497	72,4
18	RAMNES .....	2478	1277	1201	1795	4	1791	540	72,4
19	ANDEBU .....	3220	1642	1578	2294	14	2280	606	71,2
20	STOKKE .....	6351	3155	3196	4407	15	4392	930	69,4
22	NØTTERØY .....	13573	6560	7013	9753	21	9732	1665	71,9
23	TJØME .....	2831	1390	1441	2064	12	2052	557	72,9
28	LARDAL .....	1808	901	907	1423	4	1419	371	78,7
08	TELEMARK .....	125617	61655	63962	86546	290	86256	14931	68,9
05	PORSGRUNN .....	24520	11871	12649	16140	30	16110	1607	65,8
06	SKIEN .....	36638	17580	19058	25494	78	25416	2032	69,6
07	NOTODDEN .....	9989	4905	5084	7218	22	7196	1281	72,3
11	SILJAN .....	1577	795	782	1092	3	1089	321	69,2
14	BAMBLE .....	9799	4867	4932	6436	33	6403	1014	65,7
15	KRAGERØ .....	8276	4260	4016	5449	4	5445	1059	65,8
17	DRANGEDAL .....	3437	1762	1675	2400	12	2388	670	69,8
19	NOME .....	5627	2795	2832	3725	32	3693	855	66,2
21	BØ .....	3549	1764	1785	2515	5	2510	770	70,9
22	SAUHERAD .....	3290	1652	1638	2268	8	2260	749	68,9
26	TINN .....	5551	2669	2882	4350	28	4322	1161	78,4
27	HJARTDAL .....	1360	708	652	976	4	972	341	71,8
28	SELJORD .....	2375	1174	1201	1392	6	1386	420	58,6
29	KVITeseID .....	2268	1136	1132	1533	4	1529	496	67,6
30	NISSEDAL .....	1109	553	556	908	3	905	514	81,9
31	FYRESDAL .....	1088	532	556	832	8	824	290	76,5

PERSONS ENTITLED TO VOTE, VOTES CAST, REJECTED AND VALID VOTES, AND PERCENTAGE POLL. MUNICIPALITY.  
1987

MANNTALLSOPPGAVER (FELLES FOR KOMMUNESTYREVALG OG FYLKESTINGSVALG)  
DATA FROM VOTING REGISTERS (COMMON TO MUNICIPAL COUNCIL ELECTIONS AND COUNTY COUNCIL ELECTIONS)

PERSONER SOM STEMTE (KRYSS I MANNTALLET) PERSONS WHO VOTED (MARKS IN THE VOTING REGISTER)					PROSENT SOM STEMTE PÅ FORHÅND PER- CENTAGE VOTING IN ADVANCE	DELTAING I PROSENT VED ETT ELLER BEGGE VALG PERCENTAGE POLL AT ONE OR BOTH ELECTIONS			TALLET PÅ STEMMESTEDER NUMBER OF POL- LING STATIONS		NO.
I ALT TOTAL	MENN MALES	KVINNER FEMALES	PÅ FORHÅND IN. ADVANCE	PÅ VALG- TINGET AT POLLING STATION		BEGGE BOTH SEXES	MENN MALES	KVINNER FEMALES	I ALT TOTAL	MED 2 DAGERS VALG WITH ELECTION OVER 2 DAYS	
1475	768	707	70	1405	4,7	75,8	77,3	74,1	4	4	31
922	479	443	53	869	5,7	81,8	83,0	80,5	2	2	32
1740	867	873	107	1633	6,1	76,5	75,5	77,6	7	1	33
108115	51419	56696	7261	100854	6,7	72,4	71,1	73,6	94	36	07
12405	5888	6517	881	11524	7,1	72,3	71,4	73,0	7	1	01
5155	2665	2490	277	4878	5,4	74,0	77,4	70,7	5	5	02
17883	8264	9619	1526	16357	8,5	72,2	70,3	73,9	10	-	04
19670	9409	10261	1283	18387	6,5	71,2	70,9	71,5	5	5	06
20499	9199	11300	1074	19425	5,2	71,5	66,9	75,8	15	15	09
3021	1430	1591	120	2901	4,0	71,8	69,6	73,9	3	3	11
3743	1860	1883	144	3599	3,8	75,2	73,8	76,7	6	6	13
1627	796	831	145	1482	8,9	79,3	77,4	81,2	4	-	14
2037	1013	1024	105	1932	5,2	75,2	74,8	75,6	5	-	16
1843	950	893	96	1747	5,2	74,4	74,4	74,4	5	-	18
2328	1165	1163	122	2206	5,2	72,3	71,0	73,7	4	-	19
4474	2261	2213	262	4212	5,9	70,4	71,7	69,2	8	-	20
9853	4750	5103	904	8949	9,2	72,6	72,4	72,8	8	-	22
2103	1030	1073	257	1846	12,2	74,3	74,1	74,5	4	-	23
1474	739	735	65	1409	4,4	81,5	82,0	81,0	5	1	28
88077	43322	44755	5187	82890	5,9	70,1	70,3	70,0	224	106	08
16501	8016	8485	1021	15480	6,2	67,3	67,5	67,1	16	16	05
25770	12372	13398	1307	24463	5,1	70,3	70,4	70,3	25	24	06
7276	3535	3741	343	6933	4,7	72,8	72,1	73,6	13	11	07
1173	581	592	69	1104	5,9	74,4	73,1	75,7	3	-	11
6544	3474	3070	267	6277	4,1	66,8	71,4	62,2	15	15	14
5648	2890	2758	402	5246	7,1	68,2	67,8	68,7	14	1	15
2434	1238	1196	123	2311	5,1	70,8	70,3	71,4	19	5	17
3785	1832	1953	207	3578	5,5	67,3	65,5	69,0	14	2	19
2563	1268	1295	182	2381	7,1	72,2	71,9	72,5	8	8	21
2309	1153	1156	105	2204	4,5	70,2	69,8	70,6	10	10	22
4435	2110	2325	551	3884	12,4	79,9	79,1	80,7	16	-	26
993	516	477	83	910	8,4	73,0	72,9	73,2	8	-	27
1436	738	698	76	1360	5,3	60,5	62,9	58,1	8	3	28
1558	791	767	87	1471	5,6	68,7	69,6	67,8	12	3	29
915	448	467	69	846	7,5	82,5	81,0	84,0	7	1	30
846	401	445	52	794	6,1	77,8	75,4	80,0	10	1	31



TABELL 10 (FORTS.). PERSONER MED STEMMERETT, AVGITTE, FORKASTEDE OG GODKJENTE STEMMER, OG VALGDELTAING I PROSENT. KOMMUNE. 1987

NR.	FYLKE KOMMUNE COUNTY MUNICIPALITY	PERSONER MED STEMMERETT PERSONS ENTITLED TO VOTE			AVGITTE STEMMER VOTES CAST	FOR- KASTEDE STEMMER REJECTED VOTES	GODKJENTE STEMMESEDLER VALID VOTES		VALG- DELTAING I PROSENT PERCENTAGE POLL
		I ALT TOTAL	MENN MALES	KVINNER FEMALES			I ALT TOTAL	AV DETTE RETTEDE OF WHICH CORRECTED	
08 TELEMARK (FORTS.)									
33	TOKKE .....	2149	1119	1030	1666	5	1661	670	77,5
34	VINJE .....	3015	1513	1502	2152	5	2147	681	71,4
09	AUST-ÅGDER ....	71185	34968	36217	49314	168	49146	17767	69,3
01	RISØR .....	5301	2578	2723	3660	21	3639	1101	69,0
03	ARENDAL .....	9637	4413	5224	6219	24	6195	1696	64,5
04	GRIMSTAD .....	11136	5622	5514	7339	11	7328	2365	65,9
11	GJERSTAD .....	1964	998	966	1362	4	1358	565	69,3
12	VEGÅRSHEI .....	1382	696	686	1161	4	1157	635	84,0
14	TVEDESTRAND ...	4371	2114	2257	3196	28	3168	1338	73,1
18	MOLAND .....	5763	2854	2909	4365	11	4354	1367	75,7
19	FROLAND .....	2836	1429	1407	1974	6	1968	733	69,6
20	ØYESTAD .....	6227	3120	3107	3972	6	3966	832	63,8
21	TROMØY .....	3278	1612	1666	2367	14	2353	834	72,2
22	HISØY .....	3134	1514	1620	2173	11	2162	814	69,3
26	LILLESAND .....	5653	2760	2893	3818	4	3814	1426	67,5
28	BIRKENES .....	2869	1453	1416	2105	8	2097	1163	73,4
29	ÅMLI .....	1585	803	782	1148	5	1143	642	72,4
35	IVELAND .....	765	381	384	583	2	581	373	76,2
37	EVJE OG HORNNES	2513	1253	1260	1812	5	1807	618	72,1
38	BYGLAND .....	1116	543	573	780	1	779	378	69,9
40	VALLE .....	1141	560	581	904	1	903	664	79,2
41	BYKLE .....	514	265	249	376	2	374	223	73,2
10	VEST-ÅGDER ....	105340	51487	53853	72588	262	72326	24729	68,9
01	KRISTIANSAND ..	48385	23048	25337	32460	75	32385	6308	67,1
02	MANDAL .....	9131	4515	4616	6096	26	6070	2411	66,8
03	FARSUND .....	6935	3436	3499	4834	42	4792	2388	69,7
04	FLEKKEFJORD ...	6662	3249	3413	4677	7	4670	2059	70,2
14	VENNESLA .....	8160	4104	4056	5950	50	5900	1693	72,9
17	SONGDALEN .....	3468	1773	1695	2441	12	2429	1019	70,4
18	SØGNE .....	4939	2511	2428	3415	11	3404	1341	69,1
21	MARNARDAL .....	1629	836	793	1211	4	1207	696	74,3
26	ÅSERAL .....	654	339	315	530	6	524	400	81,0
27	AUDNEDAL .....	1172	591	581	979	2	977	794	83,5
29	LINDSNES .....	3013	1497	1516	2056	9	2047	1081	68,2
32	LYNGDAL .....	4571	2245	2326	3295	6	3289	1765	72,1
34	HÆGEBOSTAD ....	1154	592	562	889	3	886	640	77,0
37	KVINESDAL .....	4212	2110	2102	2767	8	2759	1328	65,7

PERSONS ENTITLED TO VOTE, VOTES CAST, REJECTED AND VALID VOTES, AND PERCENTAGE POLL. MUNICIPALITY.  
1987

MANNTALLSOPPGAVER (FELLES FOR KOMMUNESTYREVALG OG FYLKESTINGSVALG)  
DATA FROM VOTING REGISTERS (COMMON TO MUNICIPAL COUNCIL ELECTIONS AND COUNTY COUNCIL ELECTIONS)

PERSONER SOM STEMTE (KRYSS I MANNTALLET) PERSONS WHO VOTED (MARKS IN THE VOTING REGISTER)					PROSENT SOM STEMTE PÅ FORHÅND PER- CENTAGE VOTING IN ADVANCE	DELTAING I PROSENT VED ETT ELLER BEGGE VALG PERCENTAGE POLL AT ONE OR BOTH ELECTIONS			TALLET PÅ STEMMESTEDER NUMBER OF POL- LING STATIONS		NO.
I ALT TOTAL	MENN MALES	KVINNER FEMALES	PÅ FORHÅND IN ADVANCE	PÅ VALG- TINGET AT POLLING STATION		BEGGE KJØNN BOTH SEXES	MENN MALES	KVINNER FEMALES	I ALT TOTAL	MED 2 DAGERS VALG WITH ELECTION OVER 2 DAYS	
1693	868	825	112	1581	6,6	78,8	77,6	80,1	9	2	33
2198	1091	1107	131	2067	6,0	72,9	72,1	73,7	17	4	34
50695	24493	26202	4086	46609	8,1	71,2	70,0	72,3	168	36	09
3713	1806	1907	210	3503	5,7	70,0	70,1	70,0	11	2	01
6326	2895	3431	794	5532	12,6	65,6	65,6	65,7	3	-	03
7522	3671	3851	619	6903	8,2	67,5	65,3	69,8	14	-	04
1400	696	704	55	1345	3,9	71,3	69,7	72,9	7	7	11
1172	587	585	112	1060	9,6	84,8	84,3	85,3	10	-	12
3225	1555	1670	316	2909	9,8	73,8	73,6	74,0	15	-	14
4395	2171	2224	280	4115	6,4	76,3	76,1	76,5	12	11	18
2044	1028	1016	95	1949	4,6	72,1	71,9	72,2	15	2	19
4136	2031	2105	265	3871	6,4	66,4	65,1	67,8	6	1	20
2420	1178	1242	256	2164	10,6	73,8	73,1	74,5	4	4	21
2249	1046	1203	203	2046	9,0	71,8	69,1	74,3	3	-	22
4220	1835	2385	261	3959	6,2	74,7	66,5	82,4	6	2	26
2142	1088	1054	147	1995	6,9	74,7	74,9	74,4	19	-	28
1165	599	566	77	1088	6,6	73,5	74,6	72,4	9	3	29
600	297	303	40	560	6,7	78,4	78,0	78,9	3	-	35
1872	955	917	146	1726	7,8	74,5	76,2	72,8	7	2	37
795	377	418	65	730	8,2	71,2	69,4	72,9	11	2	38
910	470	440	111	799	12,2	79,8	83,9	75,7	9	-	40
389	208	181	34	355	8,7	75,7	78,5	72,7	4	-	41
74175	36907	37268	5860	68315	7,9	70,4	71,7	69,2	202	8	10
33266	16134	17132	2655	30611	8,0	68,8	70,0	67,6	22	-	01
6269	3239	3030	525	5744	8,4	68,7	71,7	65,6	15	-	02
4882	2399	2483	466	4416	9,5	70,4	69,8	71,0	23	-	03
4774	2350	2424	399	4375	8,4	71,7	72,3	71,0	13	-	04
6033	3073	2960	285	5748	4,7	73,9	74,9	73,0	9	3	14
2492	1288	1204	126	2366	5,1	71,9	72,6	71,0	5	5	17
3498	1788	1710	256	3242	7,3	70,8	71,2	70,4	9	-	18
1226	649	577	78	1148	6,4	75,3	77,6	72,8	11	-	21
532	282	250	74	458	13,9	81,3	83,2	79,4	3	-	26
993	510	483	88	905	8,9	84,7	86,3	83,1	5	-	27
2109	1051	1058	158	1951	7,5	70,0	70,2	69,8	21	-	29
3349	1731	1618	316	3033	9,4	73,3	77,1	69,6	19	-	32
894	464	430	78	816	8,7	77,5	78,4	76,5	8	-	34
2868	1435	1433	245	2623	8,5	68,1	68,0	68,2	21	-	37

TABELL 10 (FORTS.). PERSONER MED STEMMERETT, AVGITTE, FORKASTEDE OG GODKJENTE STEMMER, OG VALGDELTAING I PROSENT. KOMMUNE. 1987

NR.	FYLKE KOMMUNE COUNTY MUNICIPALITY	PERSONER MED STEMMERETT PERSONS ENTITLED TO VOTE			AVGITTE STEMMER VOTES CAST	FOR- KASTEDE STEMMER REJECTED VOTES	GODKJENTE STEMMESEDLER VALID VOTES		VALG- DELTAING I PROSENT PERCENTAGE POLL
		I ALT TOTAL	MENN MALES	KVINNER FEMALES			I ALT TOTAL	AV DETTE RETTEDE OF WHICH CORRECTED	
10 VEST-AGDER (FORTS.)									
46	SIRDAL .....	1255	641	614	988	1	987	806	78,7
11	ROGALAND .....	237958	117168	120790	165590	604	164986	51892	69,6
01	EIGERSUND .....	8830	4401	4429	5939	13	5926	2450	67,3
02	SANDNES .....	30485	15029	15456	21354	33	21321	4153	70,0
03	STAVANGER .....	71950	34544	37406	50075	102	49973	7304	69,6
06	HAUGESUND .....	20826	9757	11069	14483	247	14236	4321	69,5
11	SOKNDAL .....	2595	1317	1278	1920	-	1920	838	74,0
12	LUND .....	2175	1093	1082	1654	7	1647	984	76,0
14	BJERKREIM .....	1608	830	778	1237	9	1228	793	76,9
19	HÅ .....	8842	4443	4399	6430	28	6402	3715	72,7
20	KLEPP .....	8114	4145	3969	5534	7	5527	2006	68,2
21	TIME .....	7996	4036	3960	5954	16	5938	2259	74,5
22	GJESDAL .....	4556	2277	2279	3448	12	3436	1468	75,7
24	SOLA .....	10435	5300	5135	7455	6	7449	2083	71,4
27	RANDABERG .....	4842	2400	2442	3593	22	3571	1591	74,2
29	FORSAND .....	676	355	321	506	4	502	430	74,9
30	STRAND .....	6412	3266	3146	4313	5	4308	1957	67,3
33	HJELMELAND .....	2045	1007	1038	1504	4	1500	1122	73,5
34	SULDAL .....	3067	1572	1495	2071	9	2062	1270	67,5
35	SAUDA .....	4135	2055	2080	3057	12	3045	1237	73,9
41	FINNØY .....	1997	1015	982	1425	12	1413	989	71,4
42	RENNESØY .....	1816	920	896	1377	2	1375	1061	75,8
44	KVITSØY .....	384	197	187	287	-	287	243	74,7
45	BOKN .....	535	272	263	400	2	398	313	74,8
46	TYSVÆR .....	5316	2697	2619	3584	14	3570	1972	67,4
49	KARMØY .....	24600	12311	12289	15231	37	15194	5139	61,9
51	UTSIRA .....	187	95	92	149	1	148	126	79,7
54	VINDAFJORD .....	3534	1834	1700	2610	-	2610	2068	73,9
12	HORDALAND .....	302764	147957	154807	202172	724	201448	50035	66,8
01	BERGEN .....	162879	77542	85337	105470	173	105297	9265	64,8
11	ETNE .....	2951	1494	1457	2036	8	2028	1301	69,0
14	ØLEN .....	2255	1130	1125	1566	17	1549	828	69,4
16	SVEIO .....	3174	1616	1558	2276	13	2263	1601	71,7
19	BØMLO .....	6623	3371	3252	4846	59	4787	2302	73,2
21	STORD .....	9915	4996	4919	6888	16	6872	1977	69,5

PERSONS ENTITLED TO VOTE, VOTES CAST, REJECTED AND VALID VOTES, AND PERCENTAGE POLL. MUNICIPALITY.  
1987

MANNTALLSOPPGAVER (FELLES FOR KOMMUNESTYREVALG OG FYLKESTINGSVALG)  
DATA FROM VOTING REGISTERS (COMMON TO MUNICIPAL COUNCIL ELECTIONS AND COUNTY COUNCIL ELECTIONS)

I ALT TOTAL	PERSONER SOM STEMTE (KRYSS I MANNTALLET) PERSONS WHO VOTED (MARKS IN THE VOTING REGISTER)		PÅ FORHÅND IN ADVANCE	PÅ VALG- TINGET AT POLLING STATION	PROSENT SOM STEMTE PÅ FORHÅND PER- CENTAGE VOTING IN ADVANCE	DELTA KING I PROSENT VED ETT ELLER BEGGE VALG PERCENTAGE POLL AT ONE OR BOTH ELECTIONS			TALLET PÅ STEMMESTEDER NUMBER OF POL- LING STATIONS	MED 2 DAGERS VALG WITH ELECTION OVER 2 DAYS	NO.
	MENN MALES	KVINNER FEMALES				BEGGE KJØNN BOTH SEXES	MENN MALES	KVINNER FEMALES			
990	514	476	111	879	11,2	78,9	80,2	77,5	18	-	46
168860	83653	85207	11032	157828	6,5	71,0	71,4	70,5	269	7	11
5986	3012	2974	430	5556	7,2	67,8	68,4	67,1	6	-	01
21823	10768	11055	1220	20603	5,6	71,6	71,6	71,5	15	-	02
51407	24456	26951	3363	48044	6,5	71,4	70,8	72,0	23	-	03
14535	7189	7346	1027	13508	7,1	69,8	73,7	66,4	11	-	06
1950	998	952	131	1819	6,7	75,1	75,8	74,5	11	-	11
1670	874	796	124	1546	7,4	76,8	80,0	73,6	6	-	12
1258	676	582	99	1159	7,9	78,2	81,4	74,8	9	-	14
6526	3297	3229	275	6251	4,2	73,8	74,2	73,4	9	-	19
5687	2892	2795	247	5440	4,3	70,1	69,8	70,4	9	-	20
6046	3046	3000	319	5727	5,3	75,6	75,5	75,8	7	-	21
3499	1738	1761	147	3352	4,2	76,8	76,3	77,3	8	-	22
7553	3846	3707	412	7141	5,5	72,4	72,6	72,2	8	-	24
3714	1867	1847	179	3535	4,8	76,7	77,8	75,6	4	-	27
512	277	235	42	470	8,2	75,7	78,0	73,2	6	2	29
4316	2262	2054	311	4005	7,2	67,3	69,3	65,3	9	-	30
1511	774	737	150	1361	9,9	73,9	76,9	71,0	15	-	33
2088	1114	974	192	1896	9,2	68,1	70,9	65,2	21	-	34
3103	1556	1547	263	2840	8,5	75,0	75,7	74,4	7	5	35
1447	724	723	225	1222	15,5	72,5	71,3	73,6	11	-	41
1382	719	663	105	1277	7,6	76,1	78,2	74,0	7	-	42
295	154	141	48	247	16,3	76,8	78,2	75,4	1	-	44
404	211	193	46	358	11,4	75,5	77,6	73,4	3	-	45
3723	1865	1858	236	3487	6,3	70,0	69,2	70,9	21	-	46
15614	7880	7734	1181	14433	7,6	63,5	64,0	62,9	22	-	49
149	77	72	31	118	20,8	79,7	81,1	78,3	1	-	51
2662	1381	1281	229	2433	8,6	75,3	75,3	75,4	19	-	54
207154	101275	105879	17853	189301	8,6	68,4	68,4	68,4	423	22	12
109066	52252	56814	10008	99058	9,2	67,0	67,4	66,6	57	-	01
2050	1049	1001	248	1802	12,1	69,5	70,2	68,7	9	-	11
1583	789	794	111	1472	7,0	70,2	69,8	70,6	9	-	14
2301	1145	1156	160	2141	7,0	72,5	70,9	74,2	11	-	16
4886	2460	2426	531	4355	10,9	73,8	73,0	74,6	13	-	19
6982	3541	3441	551	6431	7,9	70,4	70,9	70,0	10	-	21

TABELL 10 (FORTS.). PERSONER MED STEMMERETT, AVGITTE, FORKASTEDE OG GODKJENTE STEMNER, OG VALGDELTAING I PROSENT. KOMMUNE. 1987

FYLKE NR. KOMMUNE COUNTY MUNICIPALITY	PERSONER MED STEMMERETT PERSONS ENTITLED TO VOTE			AVGITTE STEMMER VOTES CAST	FOR- KASTEDE STEMMER REJECTED VOTES	GODKJENTE STEMMESEDLER VALID VOTES		VALG- DELTAING I PROSENT PERCENTAGE POLL
	I ALT TOTAL	MENN MALES	KVINNER FEMALES			I ALT TOTAL	AV DETTE RETTEDE OF WHICH CORRECTED	
12 HORDALAND (FORTS.)								
22 FITJAR .....	2050	1056	994	1578	7	1571	891	77,0
23 TYSNES .....	2180	1093	1087	1527	9	1518	1118	70,0
24 KVINNHERAD ....	9460	4787	4673	6202	42	6160	3509	65,6
27 JONDAL .....	960	460	500	698	3	695	440	72,7
28 ODDA .....	6664	3273	3391	4508	14	4494	907	67,6
31 ULLENSVANG ....	2954	1459	1495	2129	8	2121	1012	72,1
32 EIDFJORD .....	816	419	397	643	4	639	373	78,8
33 ULVIK .....	977	489	488	744	6	738	476	76,2
34 GRANVIN .....	811	405	406	529	3	526	255	65,2
35 VOSS .....	10887	5326	5561	7557	15	7542	1978	69,4
38 KVAM .....	6523	3240	3283	4411	116	4295	1690	67,6
41 FUSA .....	2812	1451	1361	2016	7	2009	1379	71,7
42 SAMNANGER .....	1782	893	889	1180	5	1175	622	66,2
43 OS .....	8503	4274	4229	5814	43	5771	2285	68,4
44 AUSTEVOLL .....	2965	1544	1421	1972	13	1959	1235	66,5
45 SUND .....	3239	1628	1611	2180	12	2168	1058	67,3
46 FJELL .....	9222	4697	4525	6116	12	6104	1978	66,3
47 ASKØY .....	13027	6515	6512	8456	36	8420	2177	64,9
51 VAKSDAL .....	3623	1804	1819	2549	13	2536	850	70,4
52 MODALEN .....	251	136	115	150	3	147	-	59,8
53 ØSTERØY .....	5001	2558	2443	3849	19	3830	1608	77,0
56 MELAND .....	2926	1467	1459	2109	11	2098	1014	72,1
59 ØYGARDEN .....	2099	1079	1020	1525	12	1513	753	72,7
60 RADØY .....	3309	1667	1642	2346	9	2337	1192	70,9
63 LINDÅS .....	8025	4074	3951	5565	3	5562	2144	69,3
64 AUSTRHEIM .....	1902	979	923	1224	7	1217	686	64,4
65 FEDJE .....	593	305	288	443	-	443	303	74,7
66 MASFJORDEN ....	1406	730	676	1070	6	1064	828	76,1
14 SOGN OG FJORDANE .....	79341	40187	39154	53846	381	53465	28471	67,9
01 FLORA .....	7015	3575	3440	4439	113	4326	1788	63,3
11 GULEN .....	2010	1036	974	1303	9	1294	913	64,8
12 SOLUND .....	873	482	391	567	1	566	377	64,9
13 HYLLESTAD .....	1352	705	647	876	5	871	519	64,8
16 HØYANGER .....	3791	1924	1867	2509	9	2500	913	66,2
17 VIK .....	1940	954	986	1249	6	1243	692	64,4
18 BALESTRAND ....	1429	690	739	948	5	943	481	66,3

PERSONS ENTITLED TO VOTE, VOTES CAST, REJECTED AND VALID VOTES, AND PERCENTAGE POLL. MUNICIPALITY.  
1987

MANNTALLSOPPGAVER (FELLES FOR KOMMUNESTYREVALG OG FYLKESTINGSVALG)  
DATA FROM VOTING REGISTERS (COMMON TO MUNICIPAL COUNCIL ELECTIONS AND COUNTY COUNCIL ELECTIONS)

PERSONER SOM STEMTE (KRYSS I MANNTALLET) PERSONS WHO VOTED (MARKS IN THE VOTING REGISTER)					PROSENT SOM STEMTE PÅ FORHÅND PER- CENTAGE VOTING IN ADVANCE	DELTAKING I PROSENT VED ETT ELLER BEGGE VALG PERCENTAGE POLL AT ONE OR BOTH ELECTIONS			TALLET PÅ STEMMESTEDER NUMBER OF POL- LING STATIONS		NO.
I ALT TOTAL	MENN MALES	KVINNER FEMALES	PÅ FORHÅND IN ADVANCE	PÅ VALG- TINGET AT POLLING STATION		BEGGE KJØNN BOTH SEXES	MENN MALES	KVINNER FEMALES	I ALT TOTAL	MED 2 DAGERS VALG WITH ELECTION OVER 2 DAYS	
1590	816	774	134	1456	8,4	77,6	77,3	77,9	7	-	22
1537	751	786	187	1350	12,2	70,5	68,7	72,3	13	-	23
6272	3184	3088	466	5806	7,4	66,3	66,5	66,1	29	-	24
708	345	363	112	596	15,8	73,8	75,0	72,6	7	-	27
4690	2297	2393	545	4145	11,6	70,4	70,2	70,6	8	-	28
2148	1049	1099	213	1935	9,9	72,7	71,9	73,5	11	-	31
647	322	325	95	552	14,7	79,3	76,8	81,9	4	-	32
752	393	359	112	640	14,9	77,0	80,4	73,6	5	-	33
542	240	302	60	482	11,1	66,8	59,3	74,4	3	-	34
7683	3462	4221	655	7028	8,5	70,6	65,0	75,9	26	3	35
4416	2193	2223	489	3927	11,1	67,7	67,7	67,7	13	-	38
2035	1025	1010	121	1914	5,9	72,4	70,6	74,2	12	-	41
1200	592	608	88	1112	7,3	67,3	66,3	68,4	10	-	42
5815	2860	2955	341	5474	5,9	68,4	66,9	69,9	10	-	43
2003	1024	979	282	1721	14,1	67,6	66,3	68,9	10	-	44
2210	1043	1167	116	2094	5,2	68,2	64,1	72,4	10	-	45
6357	3244	3113	293	6064	4,6	68,9	69,1	68,8	19	-	46
8542	4439	4103	358	8184	4,2	65,6	68,1	63,0	19	19	47
2569	1270	1299	248	2321	9,7	70,9	70,4	71,4	8	-	51
151	77	74	22	129	14,6	60,2	56,6	64,3	2	-	52
3897	2008	1889	270	3627	6,9	77,9	78,5	77,3	15	-	53
2126	1061	1065	128	1998	6,0	72,7	72,3	73,0	8	-	56
1554	788	766	139	1415	8,9	74,0	73,0	75,1	8	-	59
2387	1225	1162	183	2204	7,7	72,1	73,5	70,8	13	-	60
5698	2930	2768	295	5403	5,2	71,0	71,9	70,1	26	-	63
1236	626	610	117	1119	9,5	65,0	63,9	66,1	4	-	64
445	227	218	89	356	20,0	75,0	74,4	75,7	1	-	65
1076	548	528	86	990	8,0	76,5	75,1	78,1	13	-	66
54502	27707	26795	5954	48548	10,9	68,7	68,9	68,4	306	-	14
4439	2257	2182	400	4039	9,0	63,3	63,1	63,4	21	-	01
1322	681	641	151	1171	11,4	65,8	65,7	65,8	15	-	11
574	316	258	78	496	13,6	65,8	65,6	66,0	13	-	12
884	465	419	143	741	16,2	65,4	66,0	64,8	5	-	13
2566	1326	1240	199	2367	7,8	67,7	68,9	66,4	14	-	16
1271	659	612	118	1153	9,3	65,5	69,1	62,1	9	-	17
956	474	482	91	865	9,5	66,9	68,7	65,2	9	-	18

TABELL 10 (FORTS.). PERSONER MED STEMMERETT, AVGITTE, FORKASTEDE OG GODKJENTE STEMME, OG VALGDELTAING I PROSENT. KOMMUNE. 1987

NR.	FYLKE KOMMUNE COUNTY MUNICIPALITY	PERSONER MED STEMMERETT PERSONS ENTITLED TO VOTE			AVGITTE STEMMER VOTES CAST	FOR- KASTEDE STEMMER REJECTED VOTES	GODKJENTE STEMMESEDLER VALID VOTES		VALG- DELTAING I PROSENT PERCENTAGE POLL
		I ALT TOTAL	MENN MALES	KVINNER FEMALES			I ALT TOTAL	AV DETTE RETTEDE OF WHICH CORRECTED	
14 SOGN OG FJORDANE (FORTS.)									
19	LEIKANGER .....	2144	1070	1074	1576	4	1572	686	73,5
20	SOGNDAL .....	4242	2154	2088	2824	12	2812	1482	66,6
21	AURLAND .....	1465	747	718	1082	7	1075	701	73,9
22	LÆRDAL .....	1714	826	888	1250	7	1243	692	72,9
24	ÅRDAL .....	4937	2616	2321	3267	26	3241	1220	66,2
26	LUSTER .....	4030	2048	1982	2837	15	2822	1720	70,4
28	ASKVOLL .....	2539	1324	1215	1546	8	1538	924	60,9
29	FJALER .....	2561	1327	1234	1761	14	1747	947	68,8
30	GAULAR .....	2117	1084	1033	1509	3	1506	1016	71,3
31	JØLSTER .....	2212	1101	1111	1538	7	1531	787	69,5
32	FØRDE .....	5836	2810	3026	3735	9	3726	1560	64,0
33	NAUSTDAL .....	1930	976	954	1374	2	1372	832	71,2
38	BREMANGER .....	3592	1874	1718	2479	5	2474	1446	69,0
39	VÅGSØY .....	4785	2400	2385	3320	55	3265	1621	69,4
41	SELJE .....	2492	1285	1207	1693	4	1689	1046	67,9
43	EID .....	3845	1920	1925	2628	9	2619	1394	68,3
44	HORNINDAL .....	898	473	425	706	3	703	606	78,6
45	GLOPPEN .....	4665	2315	2350	3445	18	3427	2038	73,8
49	STRYN .....	4927	2471	2456	3385	25	3360	2070	68,7
15 MØRE OG ROMSDAL .....									
		177953	88225	89728	118406	487	117919	53415	66,5
02	MOLDE .....	16466	7862	8604	10671	4	10667	3123	64,8
03	KRISTIANSUND ..	13852	6545	7307	9231	42	9189	1658	66,6
04	ÅLESUND .....	27068	13029	14039	17850	101	17749	4435	65,9
11	VANYLVEN .....	2830	1447	1383	1857	9	1848	1272	65,6
14	SANDE .....	2495	1288	1207	1780	8	1772	1222	71,3
15	HERØY .....	5907	3015	2892	3823	28	3795	2245	64,7
16	ULSTEIN .....	3990	2017	1973	2812	11	2801	1499	70,5
17	HAREID .....	3214	1605	1609	2137	18	2119	1082	66,5
19	VOLDA .....	5847	2841	3006	4104	16	4088	2252	70,2
20	ØRSTA .....	7524	3741	3783	5160	21	5139	2927	68,6
23	ØRSKOG .....	1496	719	777	1141	2	1139	823	76,3
24	NORDDAL .....	1536	766	770	990	4	986	527	64,5
25	STRANDA .....	3643	1793	1850	2366	9	2357	1324	64,9
26	STORDAL .....	774	379	395	514	1	513	265	66,4
28	SYKKYLVEN .....	4985	2541	2444	3344	4	3340	1856	67,1
29	SKODJE .....	2260	1164	1096	1607	9	1598	969	71,1
31	SULA .....	4923	2475	2448	3405	25	3380	1758	69,2
32	GISKE .....	4355	2192	2163	2917	9	2908	1738	67,0

NOS KOMMUNESTYREVALGET 1987

PERSONS ENTITLED TO VOTE, VOTES CAST, REJECTED AND VALID VOTES, AND PERCENTAGE POLL. MUNICIPALITY.  
1987

MANNTALLSOPPGAVER (FELLES FOR KOMMUNESTYREVALG OG FYLKESTINGSVALG)  
DATA FROM VOTING REGISTERS (COMMON TO MUNICIPAL COUNCIL ELECTIONS AND COUNTY COUNCIL ELECTIONS)

PERSONER SOM STEMTE (KRYSS I MANNTALLET) PERSONS WHO VOTED (MARKS IN THE VOTING REGISTER)					PROSENT SOM STEMTE PÅ FORHÅND PER- CENTAGE VOTING IN ADVANCE	DELTA KING I PROSENT VED ETT ELLER BEGGE VALG PERCENTAGE POLL AT ONE OR BOTH ELECTIONS			TALLET PÅ STEMMESTEDER NUMBER OF POL- LING STATIONS		NO.
I ALT TOTAL	MENN MALES	KVINNER FEMALES	PÅ FORHÅND IN ADVANCE	PÅ VALG- TINGET AT POLLING STATION		BEGGE KJØNN BOTH SEXES	MENN MALES	KVINNER FEMALES	I ALT TOTAL	MED 2 DAGERS VALG WITH ELECTION OVER 2 DAYS	
1602	799	803	160	1442	10,0	74,7	74,7	74,8	4	-	19
2875	1442	1433	206	2669	7,2	67,8	66,9	68,6	11	-	20
1093	574	519	113	980	10,3	74,6	76,8	72,3	7	-	21
1278	627	651	133	1145	10,4	74,6	75,9	73,3	10	-	22
3304	1621	1683	235	3069	7,1	66,9	62,0	72,5	2	-	24
2873	1490	1383	231	2642	8,0	71,3	72,8	69,8	18	-	26
1546	778	768	1397	149	90,4	60,9	58,8	63,2	9	-	28
1788	960	828	195	1593	10,9	69,8	72,3	67,1	9	-	29
1519	797	722	92	1427	6,1	71,8	73,5	69,9	16	-	30
1549	787	762	114	1435	7,4	70,0	71,5	68,6	13	-	31
3769	1870	1899	303	3466	8,0	64,6	66,5	62,8	7	-	32
1388	709	679	82	1306	5,9	71,9	72,6	71,2	9	-	33
2536	1308	1228	285	2251	11,2	70,6	69,8	71,5	19	-	38
3332	1614	1718	324	3008	9,7	69,6	67,3	72,0	18	-	39
1718	878	840	173	1545	10,1	68,9	68,3	69,6	16	-	41
2685	1381	1304	161	2524	6,0	69,8	71,9	67,7	9	-	43
711	391	320	63	648	8,9	79,2	82,7	75,3	5	-	44
3490	1725	1765	231	3259	6,6	74,8	74,5	75,1	18	-	45
3434	1778	1656	276	3158	8,0	69,7	72,0	67,4	20	-	49
120128	59477	60651	9502	110626	7,9	67,5	67,4	67,6	358	43	15
10807	5236	5571	896	9911	8,3	65,6	66,6	64,7	12	1	02
9546	4324	5222	795	8751	8,3	68,9	66,1	71,5	5	5	03
17979	8735	9244	1390	16589	7,7	66,4	67,0	65,8	15	-	04
1889	969	920	220	1669	11,6	66,7	67,0	66,5	13	-	11
1802	903	899	253	1549	14,0	72,2	70,1	74,5	10	-	14
3879	2061	1818	394	3485	10,2	65,7	68,4	62,9	16	-	15
2827	1398	1429	240	2587	8,5	70,9	69,3	72,4	7	-	16
2183	1077	1106	216	1967	9,9	67,9	67,1	68,7	4	-	17
4149	2013	2136	368	3781	8,9	71,0	70,9	71,1	17	-	19
5228	2465	2763	317	4911	6,1	69,5	65,9	73,0	16	-	20
1148	575	573	71	1077	6,2	76,7	80,0	73,7	4	-	23
1002	498	504	105	897	10,5	65,2	65,0	65,5	8	-	24
2366	1142	1224	246	2120	10,4	64,9	63,7	66,2	12	-	25
528	265	263	42	486	8,0	68,2	69,9	66,6	3	-	26
3411	1732	1679	235	3176	6,9	68,4	68,2	68,7	11	-	28
1639	835	804	67	1572	4,1	72,5	71,7	73,4	7	1	29
3451	1724	1727	199	3252	5,8	70,1	69,7	70,5	4	-	31
2962	1446	1516	205	2757	6,9	68,0	66,0	70,1	6	-	32

NOS KOMMUNESTYREVALGET 1987



TABELL 10 (FORTS.). PERSONER MED STEMMERETT, AVGITTE, FORKASTEDE OG GODKJENTE STEMME, OG VALGDELTAING I PROSENT. KOMMUNE. 1987

FYLKE NR. KOMMUNE COUNTY MUNICIPALITY	PERSONER MED STEMMERETT PERSONS ENTITLED TO VOTE			AVGITTE STEMMER VOTES CAST	FOR- KASTEDE STEMMER REJECTED VOTES	GODKJENTE STEMMESEDLER VALID VOTES		VALG- DELTAING I PROSENT PERCENTAGE POLL
	I ALT TOTAL	MENN MALES	KVINNER FEMALES			I ALT TOTAL	AV DETTE RETTEDE OF WHICH CORRECTED	
15 MØRE OG ROMSDAL (FORTS.)								
34 HARAM .....	6411	3269	3142	4412	28	4384	2557	68,8
35 VESTNES .....	4790	2449	2341	2797	12	2785	1429	58,4
39 RAUMA .....	6003	2969	3034	3954	20	3934	1807	65,9
43 NESSET .....	2608	1313	1295	1786	4	1782	865	68,5
45 MIDSUND .....	1578	816	762	1081	5	1076	684	68,5
46 SANDØY .....	1179	588	591	754	1	753	493	64,0
47 AUKRA .....	2188	1110	1078	1376	4	1372	818	62,9
48 FRÆNA .....	6315	3205	3110	4100	9	4091	2149	64,9
51 EIDE .....	2259	1149	1110	1604	17	1587	1077	71,0
54 AVERØY .....	4143	2132	2011	2617	6	2611	1254	63,2
56 FREI .....	3177	1599	1578	2042	9	2033	810	64,3
57 GJEMNES .....	2097	1063	1034	1531	8	1523	1009	73,0
60 TINGVOLL .....	2673	1336	1337	1838	5	1833	901	68,8
63 SUNNDAL .....	5762	2912	2850	3846	2	3844	1368	66,7
66 SURNADAL .....	4963	2505	2458	3139	4	3135	1573	63,2
67 RINDAL .....	1797	923	874	1160	8	1152	769	64,6
69 AURE .....	2194	1111	1083	1467	10	1457	992	66,9
71 HALSA .....	1637	815	822	1112	1	1111	694	67,9
72 TUSTNA .....	852	434	418	623	-	623	413	73,1
73 SMØLA .....	2162	1108	1054	1458	13	1445	778	67,4
16 SØR-TRØNDELAG .	189955	92819	97136	131487	463	131024	29028	69,2
01 TRONDHEIM .....	104839	50179	54660	72255	228	72027	8101	68,9
12 HEMNE .....	3286	1695	1591	2340	7	2333	863	71,2
13 SNILLFJORD .....	951	498	453	707	3	704	349	74,3
17 HITRA .....	3326	1698	1628	2111	12	2099	876	63,5
20 FRØYA .....	3391	1709	1682	2187	19	2168	1047	64,5
21 ØRLAND .....	3713	1916	1797	2413	6	2407	761	65,0
22 AGDENES .....	1493	758	735	1084	3	1081	790	72,6
24 RISSA .....	5051	2540	2511	3325	24	3301	1437	65,8
27 BJUGN .....	3646	1839	1807	2426	12	2414	716	66,5
30 ÅFJORD .....	2780	1375	1405	1877	15	1862	848	67,5
32 ROAN .....	984	521	463	672	3	669	437	68,3
33 OSEN .....	1006	516	490	692	6	686	346	68,8
34 OPPDAL .....	4698	2321	2377	3386	16	3370	1455	72,1
35 RENNEBU .....	2274	1152	1122	1525	2	1523	693	67,1
36 MELDAL .....	3521	1695	1826	2576	9	2567	1075	73,2
38 ORKDAL .....	7620	3691	3929	5069	12	5057	1206	66,5

NOS KOMMUNESTYREVALGET 1987

PERSONS ENTITLED TO VOTE, VOTES CAST, REJECTED AND VALID VOTES, AND PERCENTAGE POLL. MUNICIPALITY.  
1987

MANNTALLSOPPGAVER (FELLES FOR KOMMUNESTYREVALG OG FYLKESTINGSVALG)  
DATA FROM VOTING REGISTERS (COMMON TO MUNICIPAL COUNCIL ELECTIONS AND COUNTY COUNCIL ELECTIONS)

PERSONER SOM STEMTE (KRYSS I MANNTALLET) PERSONS WHO VOTED (MARKS IN THE VOTING REGISTER)					PROSENT SOM STEMTE PÅ FORHÅND PER- CENTAGE VOTING IN ADVANCE	DELTA KING I PROSENT VED ETT ELLER BEGGE VALG PERCENTAGE POLL AT ONE OR BOTH ELECTIONS			TALLET PÅ STEMMESTEDER NUMBER OF POL- LING STATIONS			NO.
I ALT TOTAL	MENN MALES	KVINNER FEMALES	PÅ FORHÅND IN ADVANCE	PÅ VALG- TINGET AT POLLING STATION		BEGGE KJØNN BOTH SEXES	MENN MALES	KVINNER FEMALES	I ALT TOTAL	MED 2 DAGERS VALG WITH ELECTION OVER 2 DAYS		
4437	2294	2143	367	4070	8,3	69,2	70,2	68,2	13	-		34
2866	1476	1390	184	2682	6,4	59,8	60,3	59,4	12	-		35
4000	2021	1979	310	3690	7,8	66,6	68,1	65,2	14	-		39
1803	934	869	108	1695	6,0	69,1	71,1	67,1	10	1		43
1085	560	525	128	957	11,8	68,8	68,6	68,9	8	-		45
764	387	377	97	667	12,7	64,8	65,8	63,8	6	-		46
1390	705	685	121	1269	8,7	63,5	63,5	63,5	4	-		47
4186	2107	2079	304	3882	7,3	66,3	65,7	66,8	19	-		48
1614	801	813	135	1479	8,4	71,4	69,7	73,2	7	-		51
2685	1382	1303	161	2524	6,0	64,8	64,8	64,8	14	14		54
2092	1118	974	132	1960	6,3	65,8	69,9	61,7	6	-		56
1554	804	750	123	1431	7,9	74,1	75,6	72,5	12	-		57
1842	923	919	150	1692	8,1	68,9	69,1	68,7	4	3		60
3948	1938	2010	242	3706	6,1	68,5	66,6	70,5	11	2		63
3209	1622	1587	174	3035	5,4	64,7	64,8	64,6	6	1		66
1161	614	547	108	1053	9,3	64,6	66,5	62,6	6	-		67
1479	743	736	160	1319	10,8	67,4	66,9	68,0	11	-		69
1112	575	537	50	1062	4,5	67,9	70,6	65,3	10	10		71
623	311	312	39	584	6,3	73,1	71,7	74,6	5	5		72
1482	764	718	150	1332	10,1	68,5	69,0	68,1	10	-		73
134039	65970	68069	9753	124286	7,3	70,6	71,1	70,1	270	118		16
73858	35748	38110	5775	68083	7,8	70,4	71,2	69,7	35	35		01
2369	1212	1157	139	2230	5,9	72,1	71,5	72,7	13	2		12
714	380	334	110	604	15,4	75,1	76,3	73,7	10	-		13
2145	1121	1024	167	1978	7,8	64,5	66,0	62,9	22	22		17
2219	1077	1142	154	2065	6,9	65,4	63,0	67,9	16	16		20
2461	1233	1228	183	2278	7,4	66,3	64,4	68,3	7	-		21
1097	577	520	90	1007	8,2	73,5	76,1	70,7	11	-		22
3386	1735	1651	355	3031	10,5	67,0	68,3	65,8	15	-		24
2431	1226	1205	213	2218	8,8	66,7	66,7	66,7	13	-		27
1903	947	956	240	1663	12,6	68,5	68,9	68,0	9	-		30
683	336	347	87	596	12,7	69,4	64,5	74,9	9	-		32
709	353	356	99	610	14,0	70,5	68,4	72,7	7	-		33
3444	1689	1755	265	3179	7,7	73,3	72,8	73,8	7	-		34
1574	763	811	85	1489	5,4	69,2	66,2	72,3	9	1		35
2641	1369	1272	116	2525	4,4	75,0	80,8	69,7	8	6		36
5183	2534	2649	234	4949	4,5	68,0	68,7	67,4	15	15		38

NOS KOMMUNESTYREVALGET 1987

TABELL 10 (FORTS.). PERSONER MED STEMMERETT, AVGITTE, FORKASTEDE OG GODKJENTE STEMME, OG VALGDELTAING I PROSENT. KOMMUNE. 1987

NR.	FYLKE KOMMUNE COUNTY MUNICIPALITY	PERSONER MED STEMMERETT PERSONS ENTITLED TO VOTE			AVGITTE STEMMER VOTES CAST	FOR- KASTEDE STEMMER REJECTED VOTES	GODKJENTE STEMMESEDLER VALID VOTES		VALG- DELTAING I PROSENT PERCENTAGE POLL
		I ALT TOTAL	MENN MALES	KVINNER FEMALES			I ALT TOTAL	AV DETTE RETTEDE OF WHICH CORRECTED	
16 SØR-TRØNDELAG (FORTS.)									
40	RØROS .....	4257	2059	2198	3142	10	3132	1613	73,8
44	HOLTÅLEN .....	2067	1033	1034	1608	4	1604	451	77,8
48	MIDTRE GAULDAL .....	4675	2321	2354	3373	2	3371	1057	72,1
53	MELHUS .....	8850	4444	4406	6324	31	6293	1401	71,5
57	SKAUN .....	3987	2018	1969	2877	7	2870	838	72,2
62	KLÆBU .....	2899	1488	1411	1912	3	1909	649	66,0
63	MALVIK .....	6713	3356	3357	4623	20	4603	788	68,9
64	SELBU .....	3155	1604	1551	2299	8	2291	870	72,9
65	TYDAL .....	773	393	380	684	1	683	361	88,5
17	NORD-TRØNDELAG	95014	47480	47534	66073	279	65794	18951	69,5
02	STEINKJER .....	15657	7796	7861	10708	49	10659	1913	68,4
03	NAMSOS .....	8896	4283	4613	6165	20	6145	1270	69,3
11	MERÅKER .....	2243	1100	1143	1525	14	1511	709	68,0
14	STJØRDAL .....	12507	6310	6197	8361	40	8321	1805	66,9
17	FROSTA .....	1879	933	946	1399	1	1398	563	74,5
18	LEKSVIK .....	2632	1316	1316	1956	4	1952	864	74,3
19	LEVANGER .....	12350	6081	6269	8481	57	8424	2042	68,7
21	VERDAL .....	9723	4882	4841	6581	30	6551	1658	67,7
23	MOSVIK .....	749	384	365	542	1	541	402	72,4
24	VERRAN .....	2549	1290	1259	1668	12	1656	578	65,4
25	NAMDALSEID .....	1524	790	734	1036	3	1033	386	68,0
29	INDERØY .....	4138	2062	2076	3154	7	3147	723	76,2
36	SNÅSA .....	1994	1000	994	1524	6	1518	634	76,4
38	LIERNE .....	1367	726	641	854	2	852	408	62,5
39	RØYRVIK .....	519	275	244	424	-	424	272	81,7
40	NAMSSKOGAN .....	944	489	455	700	2	698	345	74,2
42	GRONG .....	1999	1018	981	1557	5	1552	539	77,9
43	HØYLANDET .....	1075	538	537	844	2	842	548	78,5
44	OVERHALLA .....	2727	1414	1313	1996	3	1993	460	73,2
48	FOSNES .....	634	326	308	424	2	422	251	66,9
49	FLATANGER .....	1149	590	559	795	2	793	544	69,2
50	VIKNA .....	2765	1382	1383	1947	8	1939	622	70,4
51	NÆRØY .....	4313	2146	2167	2953	8	2945	1090	68,5
55	LEKA .....	681	349	332	479	1	478	325	70,3
18	NORDLAND	183077	91547	91530	116386	490	115896	37751	63,6
04	BODØ .....	26485	13106	13379	16502	40	16462	2686	62,3
05	NARVIK .....	14565	7014	7551	9084	52	9032	2122	62,4

NOS KOMMUNESTYREVALGET 1987

PERSONS ENTITLED TO VOTE, VOTES CAST, REJECTED AND VALID VOTES, AND PERCENTAGE POLL. MUNICIPALITY.  
1987

MANNTALLSOPPGAVER (FELLES FOR KOMMUNESTYREVALG OG FYLKESTINGSVALG)  
DATA FROM VOTING REGISTERS (COMMON TO MUNICIPAL COUNCIL ELECTIONS AND COUNTY COUNCIL ELECTIONS)

PERSONER SOM STEMTE (KRYSS I MANNTALLET) PERSONS WHO VOTED (MARKS IN THE VOTING REGISTER)					PROSENT SOM STEMTE PÅ FORHÅND PER- CENTAGE VOTING IN ADVANCE	DELTA KING I PROSENT VED ETT ELLER BEGGE VALG PERCENTAGE POLL AT ONE OR BOTH ELECTIONS			TALLET PÅ STEMMESTEDER NUMBER OF POL- LING STATIONS		
I ALT TOTAL	MENN MALES	KVINNER FEMALES	PÅ FORHÅND IN ADVANCE	PÅ VALG- TINGET AT POLLING STATION		BEGGE KJØNN BOTH SEXES	MENN MALES	KVINNER FEMALES	I ALT TOTAL	MED 2 DAGERS VALG WITH ELECTION OVER 2 DAYS	NO.
3213	1570	1643	266	2947	8,3	75,5	76,3	74,7	9	-	40
1626	820	806	141	1485	8,7	78,7	79,4	77,9	8	-	44
3438	1721	1717	162	3276	4,7	73,5	74,1	72,9	9	5	48
6400	3203	3197	288	6112	4,5	72,3	72,1	72,6	7	7	53
2930	1492	1438	92	2838	3,1	73,5	73,9	73,0	7	-	57
1914	963	951	124	1790	6,5	66,0	64,7	67,4	4	-	62
4668	2345	2323	245	4423	5,2	69,5	69,9	69,2	5	4	63
2345	1193	1152	74	2271	3,2	74,3	74,4	74,3	11	4	64
688	363	325	49	639	7,1	89,0	92,4	85,5	4	1	65
67275	33790	33485	4732	62543	7,0	70,8	71,2	70,4	243	72	17
10897	5584	5313	709	10188	6,5	69,6	71,6	67,6	23	23	02
6251	2877	3374	453	5798	7,2	70,3	67,2	73,1	8	3	03
1571	753	818	143	1428	9,1	70,0	68,5	71,6	6	1	11
8534	4404	4130	407	8127	4,8	68,2	69,8	66,6	10	6	14
1417	704	713	160	1257	11,3	75,4	75,5	75,4	3	-	17
1982	979	1003	180	1802	9,1	75,3	74,4	76,2	11	-	18
8612	4282	4330	587	8025	6,8	69,7	70,4	69,1	14	14	19
6810	3430	3380	329	6481	4,8	70,0	70,3	69,8	19	6	21
548	273	275	50	498	9,1	73,2	71,1	75,3	4	1	23
1697	856	841	87	1610	5,1	66,6	66,4	66,8	6	2	24
1058	557	501	102	956	9,6	69,4	70,5	68,3	5	-	25
3202	1605	1597	165	3037	5,2	77,4	77,8	76,9	7	7	29
1536	771	765	112	1424	7,3	77,0	77,1	77,0	5	1	36
859	459	400	84	775	9,8	62,8	63,2	62,4	8	-	38
429	229	200	67	362	15,6	82,7	83,3	82,0	2	-	39
711	360	351	90	621	12,7	75,3	73,6	77,1	5	-	40
1583	797	786	85	1498	5,4	79,2	78,3	80,1	6	2	42
845	439	406	85	760	10,1	78,6	81,6	75,6	6	-	43
2017	1053	964	170	1847	8,4	74,0	74,5	73,4	7	-	44
440	224	216	66	374	15,0	69,4	68,7	70,1	4	-	48
805	414	391	125	680	15,5	70,1	70,2	69,9	55	-	49
1994	1005	989	202	1792	10,1	72,1	72,7	71,5	12	-	50
2993	1494	1499	204	2789	6,8	69,4	69,6	69,2	14	6	51
484	241	243	70	414	14,5	71,1	69,1	73,2	3	-	55
118368	61140	57228	10369	107999	8,8	64,7	66,8	62,5	475	202	18
16751	8414	8337	1484	15267	8,9	63,2	64,2	62,3	13	7	04
9255	4532	4723	841	8414	9,1	63,5	64,6	62,5	20	9	05

NOS KOMMUNESTYREVALGET 1987

TABELL 10 (FORTS.). PERSONER MED STEMMERETT, AVGITTE, FORKASTEDE OG GODKJENTE STEMMER, OG VALGDELTA-  
 KING I PROSENT. KOMMUNE. 1987

NR.	FYLKE KOMMUNE COUNTY MUNICIPALITY	PERSONER MED STEMMERETT PERSONS ENTITLED TO VOTE			AVGITTE STEMMER VOTES CAST	FOR- KASTEDE STEMMER REJECTED VOTES	GODKJENTE STEMMESEDLER VALID VOTES		VALG- DELTA- KING I PROSENT PERCENTAGE POLL
		I ALT TOTAL	MENN MALES	KVINNER FEMALES			I ALT TOTAL	AV DETTE RETTEDE OF WHICH CORRECTED	
18 NORDLAND (FORTS.)									
11	BINDAL .....	1634	854	780	1220	8	1212	789	74,7
12	SØMNA .....	1617	792	825	1120	7	1113	488	69,3
13	BRØNNØY .....	5145	2523	2622	3124	3	3121	1134	60,7
15	VEGA .....	1253	625	628	891	4	887	373	71,1
16	VEVELSTAD .....	539	267	272	410	1	409	269	76,1
18	HERØY .....	1603	829	774	946	2	944	452	59,0
20	ALSTAHAUG .....	5643	2823	2820	3286	12	3274	964	58,2
22	LEIRFJORD .....	1790	926	864	1183	10	1173	697	66,1
24	VEFSN .....	10134	5146	4988	6339	11	6328	1341	62,6
25	GRANE .....	1349	679	670	920	2	918	249	68,2
26	HATTFJELLDAL ..	1328	695	633	955	1	954	322	71,9
27	DØNNA .....	1416	719	697	940	3	937	493	66,4
28	NESNA .....	1352	677	675	997	3	994	502	73,7
32	HEMNES .....	3740	1913	1827	2663	14	2649	1222	71,2
33	RANA .....	19267	9802	9465	11250	14	11236	1593	58,4
34	LURØY .....	1796	934	862	1233	2	1231	793	68,7
35	TRÆNA .....	419	200	219	297	2	295	152	70,9
36	RØDØY .....	1331	679	652	1001	2	999	865	75,2
37	MELØY .....	5151	2613	2538	3671	8	3663	2046	71,3
38	GILDESKÅL .....	2075	991	1084	1416	11	1405	684	68,2
39	BEIARN .....	1154	593	561	892	9	883	341	77,3
40	SALTDAL .....	3945	1960	1985	2538	12	2526	753	64,3
41	FAUSKE .....	7560	3700	3860	5149	18	5131	1061	68,1
42	SKJERSTAD .....	995	501	494	809	1	808	507	81,3
45	SØRFOLD .....	2195	1123	1072	1452	7	1445	505	66,2
48	STEIGEN .....	2581	1303	1278	1619	10	1609	932	62,7
49	HAMARØY .....	1787	882	905	1232	4	1228	631	68,9
50	TYSFJORD .....	2027	1064	963	1332	4	1328	773	65,7
51	LØDINGEN .....	2246	1118	1128	1563	1	1562	288	69,6
52	TJELDSUND .....	1395	711	684	928	9	919	523	66,5
53	EVENES .....	1366	678	688	950	5	945	439	69,5
54	BALLANGEN .....	2430	1228	1202	1647	4	1643	558	67,8
56	RØST .....	524	277	247	387	1	386	207	73,9
57	VÆRØY .....	714	363	351	416	1	415	293	58,3
59	FLAKSTAD .....	1257	629	628	848	18	830	609	67,5
60	VESTVÅGØY .....	8082	4028	4054	4977	58	4919	1691	61,6
65	VÅGAN .....	7076	3524	3552	3924	28	3896	1170	55,5
66	HADSEL .....	6619	3234	3385	3882	31	3851	1370	58,6
67	BØ .....	3226	1607	1619	2098	28	2070	1041	65,0

NOS KOMMUNESTYREVALGET 1987

PERSONS ENTITLED TO VOTE, VOTES CAST, REJECTED AND VALID VOTES, AND PERCENTAGE POLL. MUNICIPALITY. 1987

MANNTALLSOPPGAVER (FELLES FOR KOMMUNESTYREVALG OG FYLKESTINGSVALG)  
DATA FROM VOTING REGISTERS (COMMON TO MUNICIPAL COUNCIL ELECTIONS AND COUNTY COUNCIL ELECTIONS)

PERSONER SOM STEMTE (KRYSS I MANNTALLET) PERSONS WHO VOTED (MARKS IN THE VOTING REGISTER)					PROSENT SOM STEMTE PÅ FORHÅND PER- CENTAGE VOTING IN ADVANCE	DELTA KING I PROSENT VED ETT ELLER BEGGE VALG PERCENTAGE POLL AT ONE OR BOTH ELECTIONS			TALLET PÅ STEMMESTEDER NUMBER OF POL- LING STATIONS I ALT TOTAL	MED 2 DAGERS VALG WITH ELECTION OVER 2 DAYS	NO.
I ALT TOTAL	MENN MALES	KVINNER FEMALES	PÅ FORHÅND IN ADVANCE	PÅ VALG- TINGET AT POLLING STATION		BEGGE KJØNN BOTH SEXES	MENN MALES	KVINNER FEMALES			
1232	642	590	114	1118	9,3	75,4	75,2	75,6	8	-	11
1149	588	561	124	1025	10,8	71,1	74,2	68,0	8	-	12
3159	1614	1545	287	2872	9,1	61,4	64,0	58,9	15	-	13
900	468	432	134	766	14,9	71,8	74,9	68,8	7	-	15
418	220	198	95	323	22,7	77,6	82,4	72,8	6	-	16
946	472	474	78	868	8,2	59,0	56,9	61,2	9	9	18
3403	1760	1643	327	3076	9,6	60,3	62,3	58,3	14	1	20
1192	621	571	94	1098	7,9	66,6	67,1	66,1	10	10	22
6476	3326	3150	454	6022	7,0	63,9	64,6	63,2	15	4	24
944	493	451	67	877	7,1	70,0	72,6	67,3	5	1	25
977	516	461	55	922	5,6	73,6	74,2	72,8	6	1	26
942	469	473	172	770	18,3	66,5	65,2	67,9	7	-	27
1010	503	507	118	892	11,7	74,7	74,3	75,1	5	4	28
2727	1472	1255	186	2541	6,8	72,9	76,9	68,7	5	5	32
11467	6006	5461	916	10551	8,0	59,5	61,3	57,7	21	11	33
1253	650	603	102	1151	8,1	69,8	69,6	70,0	8	8	34
303	170	133	50	253	16,5	72,3	85,0	60,7	2	2	35
1007	515	492	85	922	8,4	75,7	75,8	75,5	11	11	36
3717	1906	1811	323	3394	8,7	72,2	72,9	71,4	13	13	37
1434	700	734	101	1333	7,0	69,1	70,6	67,7	13	10	38
903	468	435	38	865	4,2	78,2	78,9	77,5	10	3	39
2587	1308	1279	195	2392	7,5	65,6	66,7	64,4	16	2	40
5284	2698	2586	393	4891	7,4	69,9	72,9	67,0	12	3	41
811	412	399	66	745	8,1	81,5	82,2	80,8	9	3	42
1505	784	721	96	1409	6,4	68,6	69,8	67,3	13	8	45
1637	827	810	142	1495	8,7	63,4	63,5	63,4	14	5	48
1247	606	641	109	1138	8,7	69,8	68,7	70,8	10	4	49
1333	733	600	91	1242	6,8	65,8	68,9	62,3	8	3	50
1579	771	808	235	1344	14,9	70,3	69,0	71,6	7	-	51
942	493	449	117	825	12,4	67,5	69,3	65,6	8	-	52
969	494	475	71	898	7,3	70,9	72,9	69,0	6	2	53
1673	793	880	163	1510	9,7	68,8	64,6	73,2	11	-	54
394	212	182	51	343	12,9	75,2	76,5	73,7	1	1	56
420	221	199	36	384	8,6	58,8	60,9	56,7	2	1	57
854	439	415	107	747	12,5	67,9	69,8	66,1	7	-	59
5056	3283	1773	405	4651	8,0	62,6	81,5	43,7	26	6	60
3967	1990	1977	383	3584	9,7	56,1	56,5	55,7	16	13	65
3940	1986	1954	329	3611	8,4	59,5	61,4	57,7	20	6	66
2117	1225	892	246	1871	11,6	65,6	76,2	55,1	10	-	67

NOS KOMMUNESTYREVALGET 1987

TABELL 10 (FORTS.). PERSONER MED STEMMERETT, AVGITTE, FORKASTEDE OG GODKJENTE STEMNER, OG VALGDELTAING I PROSENT. KOMMUNE. 1987

FYLKE NR. KOMMUNE COUNTY MUNICIPALITY	PERSONER MED STEMMERETT PERSONS ENTITLED TO VOTE			AVGITTE STEMMER VOTES CAST	FOR- KASTEDE STEMMER REJECTED VOTES	GODKJENTE STEMMESEDLER VALID VOTES		VALG- DELTAING I PROSENT PERCENTAGE POLL
	I ALT TOTAL	MENN MALES	KVINNER FEMALES			I ALT TOTAL	AV DETTE RETTEDE OF WHICH CORRECTED	
18 NORDLAND (FORTS.)								
68 ØKSNES .....	3748	1897	1851	2127	9	2118	777	56,8
70 SORTLAND .....	6166	3072	3094	3885	8	3877	1053	63,0
71 ANDØY .....	5206	2660	2546	3582	9	3573	1477	68,8
74 MOSKENES .....	1146	588	558	701	3	698	516	61,2
19 TROMS .....	110900	55971	54929	71495	406	71089	24581	64,5
01 HARSTAD .....	16768	8285	8483	10361	45	10316	2498	61,8
02 TROMSØ .....	37072	18412	18660	23272	101	23171	3959	62,8
11 KVÆFJORD .....	2813	1395	1418	1814	13	1801	645	64,5
13 SKÅNLAND .....	2584	1349	1235	1730	9	1721	1038	67,0
15 BJARKØY .....	634	304	330	466	3	463	248	73,5
17 IBESTAD .....	1844	915	929	1307	9	1298	1030	70,9
19 GRATANGEN .....	1194	611	583	908	12	896	635	76,0
20 LAVANGEN .....	923	464	459	772	3	769	503	83,6
22 BARDU .....	2938	1501	1437	2120	6	2114	721	72,2
23 SALANGEN .....	1912	980	932	1307	3	1304	480	68,4
24 MÅLSELV .....	5679	3007	2672	3499	24	3475	992	61,6
25 SØRREISA .....	2567	1286	1281	1625	7	1618	736	63,3
26 DYRØY .....	1309	658	651	841	2	839	519	64,2
27 TRANØY .....	1601	813	788	1279	6	1273	694	79,9
28 TØRSKEN .....	1106	545	561	861	-	861	545	77,8
29 BERG .....	956	477	479	664	11	653	400	69,5
31 LENVIK .....	8324	4180	4144	5073	32	5041	1609	60,9
33 BALSFJORD .....	5116	2697	2419	3091	10	3081	1057	60,4
36 KARLSØY .....	2149	1142	1007	1395	6	1389	796	64,9
38 LYNGEN .....	2679	1370	1309	1776	17	1759	1053	66,3
39 STORFJORD .....	1344	704	640	1091	19	1072	950	81,2
40 KÅFJORD .....	2192	1158	1034	1629	27	1602	1076	74,3
41 SKJERVØY .....	2351	1202	1149	1455	17	1438	742	61,9
42 NORDREISA .....	3528	1833	1695	2229	22	2207	1005	63,2
43 KVÆNANGEN .....	1317	683	634	930	2	928	650	70,6
20 FINNMARK .....	55630	28652	26978	33974	278	33696	12177	61,1
01 HAMMERFEST .....	5286	2553	2733	3004	20	2984	505	56,8
02 VARDØ .....	2471	1252	1219	1518	10	1508	518	61,4
03 VADSØ .....	4465	2245	2220	2748	3	2745	712	61,5

PERSONS ENTITLED TO VOTE, VOTES CAST, REJECTED AND VALID VOTES, AND PERCENTAGE POLL. MUNICIPALITY.  
1987

MANNTALLSOPPGAVER (FELLES FOR KOMMUNESTYREVALG OG FYLKESTINGSVALG)  
DATA FROM VOTING REGISTERS (COMMON TO MUNICIPAL COUNCIL ELECTIONS AND COUNTY COUNCIL ELECTIONS)

PERSONER SOM STEMTE (KRYSS I MANNTALLET) PERSONS WHO VOTED (MARKS IN THE VOTING REGISTER)					PROSENT SOM STEMTE PÅ FORHÅND PER- CENTAGE VOTING IN ADVANCE	DELTAING I PROSENT VED ETT ELLER BEGGE VALG PERCENTAGE POLL AT ONE OR BOTH ELECTIONS			TALLET PÅ STEMMESTEDER NUMBER OF POL- LING STATIONS		NO.
I ALT TOTAL	MENN MALES	KVINNER FEMALES	PÅ FORHÅND IN ADVANCE	PÅ VALG- TINGET AT POLLING STATION		BEGGE KJØNN BOTH SEXES	MENN MALES	KVINNER FEMALES	I ALT TOTAL	MED 2 DAGERS VALG WITH ELECTION OVER 2 DAYS	
2180	1124	1056	176	2004	8,1	58,2	59,3	57,1	13	13	68
3976	2021	1955	307	3669	7,7	64,5	65,8	63,2	14	14	70
3631	1854	1777	319	3312	8,8	69,7	69,7	69,8	15	9	71
701	341	360	87	614	12,4	61,2	58,0	64,5	6	-	74
72910	37142	35768	5941	66969	8,1	65,7	66,4	65,1	307	166	19
10521	5307	5214	854	9667	8,1	62,7	64,1	61,5	17	17	01
23780	11783	11997	2334	21446	9,8	64,1	64,0	64,3	33	33	02
1842	895	947	158	1684	8,6	65,5	64,2	66,8	13	9	11
1760	908	852	99	1661	5,6	68,1	67,3	69,0	14	3	13
476	226	250	74	402	15,5	75,1	74,3	75,8	5	-	15
1307	656	651	113	1194	8,6	70,9	71,7	70,1	13	13	17
916	534	382	48	868	5,2	76,7	87,4	65,5	8	8	19
777	388	389	48	729	6,2	84,2	83,6	84,7	6	1	20
2156	1107	1049	197	1959	9,1	73,4	73,8	73,0	8	1	22
1356	706	650	102	1254	7,5	70,9	72,0	69,7	12	1	23
3569	1883	1686	259	3310	7,3	62,8	62,6	63,1	19	3	24
1654	844	810	115	1539	7,0	64,4	65,6	63,2	9	3	25
848	480	368	65	783	7,7	64,8	72,9	56,5	8	8	26
1286	681	605	67	1219	5,2	80,3	83,8	76,8	9	6	27
862	515	347	74	788	8,6	77,9	94,5	61,9	6	2	28
678	340	338	53	625	7,8	70,9	71,3	70,6	7	3	29
5186	2658	2528	363	4823	7,0	62,3	63,6	61,0	23	17	31
3242	1723	1519	171	3071	5,3	63,4	63,9	62,8	22	11	33
1431	761	670	110	1321	7,7	66,6	66,6	66,5	13	4	36
1821	903	918	109	1712	6,0	68,0	65,9	70,1	14	2	38
1095	582	513	41	1054	3,7	81,5	82,7	80,2	7	2	39
1630	840	790	91	1539	5,6	74,4	72,5	76,4	6	5	40
1484	747	737	99	1385	6,7	63,1	62,1	64,1	9	2	41
2299	1173	1126	164	2135	7,1	65,2	64,0	66,4	15	12	42
934	502	432	133	801	14,2	70,9	73,5	68,1	11	-	43
34641	17805	16836	2900	31741	8,4	62,3	62,1	62,4	132	65	20
3099	1434	1665	250	2849	8,1	58,6	56,2	60,9	1	1	01
1545	733	812	114	1431	7,4	62,5	58,5	66,6	2	2	02
2783	1358	1425	252	2531	9,1	62,3	60,5	64,2	6	2	03



TABELL 10 (FORTS.). PERSONER MED STEMMERETT, AVGITTE, FORKASTEDE OG GODKJENTE STEMNER, OG VALGDELTAING I PROSENT. KOMMUNE. 1987

FYLKE NR. KOMMUNE COUNTY MUNICIPALITY	PERSONER MED STEMMERETT PERSONS ENTITLED TO VOTE			AVGITTE STEMMER VOTES CAST	FOR- KASTEDE STEMMER REJECTED VOTES	GODKJENTE STEMMESEDLER VALID VOTES		VALG- DELTAING I PROSENT PERCENTAGE POLL
	I ALT TOTAL	MENN MALES	KVINNER FEMALES			I ALT TOTAL	AV DETTE RETTEDE OF WHICH CORRECTED	
20 FINNMARK (FORTS.)								
11 GUOVDAGEAIDNU- KAUTOKEINO ....	1957	1027	930	1247	10	1237	965	63,7
12 ALTA .....	10153	5101	5052	5671	40	5631	1424	55,9
14 LOPPA .....	1370	717	653	909	4	905	693	66,4
15 HASVIK .....	1098	581	517	755	12	743	481	68,8
16 SØRØYSUND .....	1734	905	829	912	10	902	345	52,6
17 KVALSUND .....	1139	603	536	752	7	745	235	66,0
18 MÅSØY .....	1495	811	684	902	18	884	360	60,3
19 NORDKAPP .....	3237	1717	1520	1782	13	1769	508	55,1
20 PORSANGER .....	3317	1779	1538	1954	26	1928	678	58,9
21 KARASJOK .....	1945	1016	929	1421	9	1412	911	73,1
22 LEBESBY .....	1334	709	625	794	10	784	278	59,5
23 GAMVIK .....	1087	576	511	717	8	709	352	66,0
24 BERLEVÅG .....	1120	569	551	776	6	770	378	69,3
25 TANA .....	2418	1296	1122	1705	34	1671	1097	70,5
27 NESSEBY .....	791	439	352	630	3	627	476	79,6
28 BÅTSFJORD .....	1822	966	856	967	6	961	262	53,1
30 SØR-VARANGER ..	7391	3790	3601	4810	29	4781	999	65,1

PERSONS ENTITLED TO VOTE, VOTES CAST, REJECTED AND VALID VOTES, AND PERCENTAGE POLL. MUNICIPALITY.  
1987

MANNTALLSOPPGAVER (FELLES FOR KOMMUNESTYREVALG OG FYLKESTINGSVALG)  
DATA FROM VOTING REGISTERS (COMMON TO MUNICIPAL COUNCIL ELECTIONS AND COUNTY COUNCIL ELECTIONS)

PERSONER SOM STEMTE (KRYSS I MANNTALLET) PERSONS WHO VOTED (MARKS IN THE VOTING REGISTER)					PROSENT SOM STEMTE PÅ FORHÅND PER- CENTAGE VOTING IN ADVANCE	DELTAING I PROSENT VED ETT ELLER BEGGE VALG PERCENTAGE POLL AT ONE OR BOTH ELECTIONS			TALLET PÅ STEMMESTEDER NUMBER OF POL- LING STATIONS		NO.
I ALT TOTAL	MENN MALES	KVINNER FEMALES	PÅ FORHÅND IN ADVANCE	PÅ VALG- TINGET AT POLLING STATION		BEGGE KJØNN BOTH SEXES	MENN MALES	KVINNER FEMALES	I ALT TOTAL	MED 2 DAGERS VALG WITH ELECTION OVER 2 DAYS	
1254	611	643	166	1088	13,2	64,1	59,5	69,1	3	1	11
5767	2942	2825	374	5393	6,5	56,8	57,7	55,9	21	4	12
926	491	435	61	865	6,6	67,6	68,5	66,6	10	4	14
756	390	366	64	692	8,5	68,9	67,1	70,8	4	4	15
960	488	472	46	914	4,8	55,4	53,9	56,9	9	6	16
764	399	365	60	704	7,9	67,1	66,2	68,1	9	8	17
917	491	426	72	845	7,9	61,3	60,5	62,3	7	1	18
1877	971	906	163	1714	8,7	58,0	56,6	59,6	7	1	19
1999	1041	958	146	1853	7,3	60,3	58,5	62,3	9	5	20
1430	750	680	150	1280	10,5	73,5	73,8	73,2	2	1	21
818	436	382	83	735	10,1	61,3	61,5	61,1	6	1	22
734	381	353	86	648	11,7	67,5	66,1	69,1	7	2	23
789	399	390	75	714	9,5	70,4	70,1	70,8	2	1	24
1708	907	801	127	1581	7,4	70,6	70,0	71,4	8	8	25
634	350	284	113	521	17,8	80,2	79,7	80,7	5	-	27
979	505	474	70	909	7,2	53,7	52,3	55,4	2	1	28
4902	2728	2174	428	4474	8,7	66,3	72,0	60,4	12	12	30

TABELL 11. GODKJENTE STEMMESDLER ETTER PARTI/VALGLISTE. KOMMUNE. 1987

NR.	FYLKE KOMMUNE COUNTY MUNICIPALITY	GOD- KJENTE STEMME- SEDLER I ALT VALID VOTES, TOTAL	DET NORSKE ARBEIDER- PARTI LABOUR PARTY	DET LIBE- RALE FOL- KEPARTIET THE LIBE- RAL PEOP- LE'S PAR- TY	FREM- SKRITTS- PARTIET PARTY OF PROGRESS	HØYRE CONSER- VATIVE PARTY	KRISTELIG FOLKE- PARTI CHRISTIAN DEMOCRATIC PARTY	NORGES KOMMU- NISTISKE PARTI COMMU- NIST PARTY
HELE LANDET								
THE WHOLE								
COUNTRY .....								
		2217981	795876	5384	231609	516601	173476	2200
FYLKE COUNTY								
01	ØSTFOLD .....	127881	56600	63	9511	27910	11686	.
02	AKERSHUS .....	219639	70533	3420	31483	68304	9286	225
03	OSLO .....	276431	85334	.	50848	88797	10305	746
04	HEDMARK .....	102288	56428	.	3201	14068	2948	398
05	OPPLAND .....	98833	50043	.	5640	13419	5044	52
06	BUSKERUD .....	123754	50157	.	16216	30578	5712	.
07	VESTFOLD .....	106110	33734	83	16036	33046	6980	.
08	TELEMARK .....	86256	36460	234	6558	15782	7911	.
09	AUST-AGDER .....	49146	17467	36	3648	10671	6974	.
10	VEST-AGDER .....	72326	16053	197	7521	15502	13096	.
11	ROGALAND .....	164986	42706	684	20716	38936	24475	122
12	HORDALAND .....	201448	62063	36	27990	43412	22880	.
14	SOGN OG FJORDANE .....	53465	17055	.	337	10967	5775	.
15	MØRE OG ROMSDAL .....	117919	34505	108	8603	23439	17092	.
16	SØR- TRØNDELAG .....	131024	48284	310	11747	26621	8068	.
17	NORD- TRØNDELAG .....	65794	26241	158	2714	7373	3158	114
18	NORDLAND .....	115896	48454	.	4534	24241	6332	.
19	TROMS .....	71089	27001	55	3234	18046	4133	.
20	FINNMARK .....	33696	16758	.	1072	5489	1621	543
KOMMUNE								
MUNICIPALITY								
01	ØSTFOLD .....	127881	56600	63	9511	27910	11686	.
01	HALDEN .....	14827	7048	.	1378	2051	1556	.
02	SARPSBORG .....	6514	3609	.	.	1744	456	.
03	FREDRIKSTAD .....	15010	6303	.	1425	3779	1029	.
04	MOSS .....	13130	5549	.	1652	3916	472	.
11	HVALER .....	1560	592	.	.	542	210	.
13	BORGE .....	6309	3546	.	449	987	394	.
14	VARTEIG .....	1187	514	.	.	140	200	.
15	SKJEBERG .....	6969	3705	.	776	898	614	.
18	AREMARK .....	904	386	.	.	123	163	.
19	MARKER .....	2075	909	.	.	263	376	.
21	RØMSKOG .....	473	226	.	.	42	140	.
22	TRØGSTAD .....	2420	759	.	.	468	310	.
23	SPYDEBERG .....	2249	707	.	.	707	194	.
24	ASKIM .....	6739	2813	.	766	1592	496	.
25	EIDSBERG .....	4778	1700	.	.	1024	640	.
27	SKIPTVET .....	1581	578	.	186	182	212	.
28	RAKKESTAD .....	3974	1221	.	269	402	719	.
30	TUNE .....	9937	5280	.	968	1701	876	.
31	ROLVSØY .....	3144	1900	.	.	543	273	.
33	KRÅKERØY .....	4289	2001	.	.	1269	378	.
34	ONSØY .....	6770	3105	.	.	1936	765	.
35	RÅDE .....	3166	1151	.	634	548	425	.

<sup>1</sup> SE VEDLEGG 2.

NOS KOMMUNESTYREVALGET 1987

## VALID VOTES BY PARTY/ELECTORAL LIST. MUNICIPALITY. 1987

RØD VALG- ALLIANSE RED ELECTORAL ALLIANCE	SENTER- PARTIET CENTRE PARTY	SOSIALIS- TISK VENSTRE- PARTI SOCIA- LIST LEFT PARTY	VENSTRE LIBERAL PARTY	IKKE-SOSIA- LISTISKE FELLES- LISTER <sup>1</sup> JOINT LISTS OF NON- SOCIALISTS <sup>1</sup>	UPOLITIS- KE OG LO- KALE LIS- TER <sup>1</sup> NON-POLI- TICAL AND LOCAL LISTS <sup>1</sup>	ANDRE LISTER <sup>1</sup> OTHER LISTS <sup>1</sup>	NO.
27209	157317	121571	87334	30001	57886	11517	
732	9634	5269	4254	.	1441	781	01
2334	10110	11937	9061	134	2812	.	02
8221	1866	18883	.	8127	1545	1759	03
789	11615	8252	1906	483	1487	713	04
187	14412	4699	3395	.	1942	.	05
617	8164	5069	3550	1853	1687	151	06
1060	5075	4250	4366	1480	.	.	07
1143	4812	5808	4179	574	2795	.	08
230	4208	1783	2838	1134	157	.	09
373	4442	2024	5402	848	4323	2545	10
924	10985	6176	10585	1377	7160	140	11
2402	12076	10191	5509	6323	7244	1322	12
688	9879	2325	3866	716	1735	122	14
704	12736	4181	9460	1464	5499	128	15
2356	11180	7985	5779	1754	6450	490	16
440	13117	4181	4848	1676	732	1042	17
1625	7934	10750	4684	1891	4199	1252	18
1898	3988	4796	2677	167	4312	782	19
486	1084	3012	975	.	2366	290	20
732	9634	5269	4254	.	1441	781	01
177	774	681	256	.	906	.	01
32	.	385	288	.	.	.	02
100	173	1066	656	.	479	.	03
259	.	708	574	.	.	.	04
.	56	160	.	.	.	.	11
.	361	.	148	.	.	424	13
.	286	47	.	.	.	.	14
.	493	483	.	.	.	.	15
.	232	.	.	.	.	.	18
.	527	.	.	.	.	.	19
.	65	.	.	.	.	.	21
.	737	.	146	.	.	.	22
.	397	.	244	.	.	.	23
30	403	358	281	.	.	.	24
.	1033	150	231	.	.	.	25
.	340	.	83	.	.	.	27
.	1139	.	168	.	56	.	28
54	300	.	401	.	.	357	30
.	261	167	.	.	.	.	31
25	.	325	291	.	.	.	33
.	397	280	287	.	.	.	34
.	408	.	.	.	.	.	35

<sup>1</sup> SEE ANNEX 2.

TABELL 11 (FORTS.). GODKJENTE STEMMESEDLER ETTER PARTI/VALGLISTE. KOMMUNE. 1987

NR.	FYLKE KOMMUNE COUNTY MUNICIPALITY	GOD- KJENTE STEMME- SEDLER I ALT VALID VOTES, TOTAL	DET NORSKE ARBEIDER- PARTI LABOUR PARTY	DET LIBE- RALE FOL- KEPARTIET THE LIBE- RAL PEOP- LE'S PAR- TY	FREM- SKRITTS- PARTIET PARTY OF PROGRESS	HØYRE CONSER- VATIVE PARTY	KRISTELIG FOLKE- PARTI CHRISTIAN DEMOCRATIC PARTY	NORGES KOMMU- NISTISKE PARTI COMMU- NIST PARTY
01	ØSTFOLD (FORTS.)							
36	RYGGE .....	5990	1737	63	792	2003	342	.
37	VÅLER .....	1884	475	.	216	578	196	.
38	HOBØL .....	2002	786	.	.	472	250	.
02	AKERSHUS .....	219639	70533	3420	31483	68304	9286	225
11	VESTBY .....	5437	1863	.	985	1451	179	.
13	SKI .....	11384	3437	38	1997	3615	513	.
14	ÅS .....	6371	1734	40	703	1760	322	.
15	FROGN .....	5451	1818	.	778	1464	154	.
16	NESODDEN .....	6385	1597	.	991	2054	293	.
17	OPPEGÅRD .....	10395	2478	82	1587	4654	514	.
19	BÆRUM .....	49793	9058	2845	8609	21685	1627	91
20	ASKER .....	22665	4601	287	4198	8906	888	.
21	AURSKOG-HØLAND ..	6934	3824	.	.	1091	621	.
26	SØRUM .....	6076	2404	.	657	1484	308	.
27	FET .....	4409	2111	.	.	1283	221	.
28	RÆLINGEN .....	7128	3294	.	1037	1718	282	.
29	ENEBAKK .....	3832	1327	.	732	844	247	.
30	LØRENSKOG .....	13034	5354	65	2140	3042	473	.
31	SKEDSMO .....	18120	7910	.	2608	4631	660	134
33	NITTEDAL .....	8213	2952	63	1298	2589	235	.
34	GJERDRUM .....	1994	806	.	.	649	179	.
35	ULLENSAKER .....	9305	3649	.	1662	2221	352	.
36	NES .....	8353	3685	.	547	765	317	.
37	EIDSVOLL .....	8858	3858	.	954	1377	395	.
38	NANNESTAD .....	4055	2057	.	.	821	318	.
39	HURDAL .....	1447	716	.	.	200	188	.
03	OSLO .....	276431	85334	.	50848	88797	10305	746
04	HEDMARK .....	102288	56428	.	3201	14068	2948	398
01	HAMAR .....	9429	4463	.	784	2065	490	.
02	KONGSVINGER .....	9139	5086	.	937	1206	281	.
12	RINGSAKER .....	15936	9337	.	.	2731	624	92
14	VANG .....	4983	3163	.	.	778	124	.
15	LØTEN .....	3815	2182	.	.	412	.	90
17	STANGE .....	9759	6142	.	550	994	416	67
18	NORD-ODAL .....	3055	2198	.	.	270	.	.
19	SØR-ODAL .....	4345	2733	.	.	500	.	.
20	EIDSKOG .....	3496	2258	.	.	434	158	.
23	GRUE .....	3416	2129	.	.	444	108	.
25	ÅSNES .....	4480	2025	.	.	367	219	149
26	VÅLER .....	2509	1104	.	.	310	.	.
27	ELVERUM .....	8732	4465	.	930	1542	.	.
28	TRYSIL .....	3895	2206	.	.	493	217	.
29	ÅMOT .....	2706	1200	.	.	305	.	.
30	STOR-ELVDAL .....	2014	1187	.	.	282	.	.
32	RENDALEN .....	1630	887	.	.	185	.	.
34	ENGERDAL .....	1133	491	.	.	159	.	.
36	TOLGA .....	1030	295	.	.	76	.	.
37	TYNSET .....	2907	1060	.	.	335	156	.
38	ALVDAL .....	1430	571	.	.	180	75	.
39	FOLLDAL .....	1306	740	.	.	.	.	.
41	OS .....	1143	506	.	.	.	80	.

<sup>1</sup> SE VEDLEGG 2.

## VALID VOTES BY PARTY/ELECTORAL LIST. MUNICIPALITY. 1987

RØD VALG- ALLIANSE RED ELECTORAL ALLIANCE	SENTER- PARTIET CENTRE PARTY	SOSIALIS- TISK VENSTRE- PARTI SOCIA- LIST LEFT PARTY	VENSTRE LIBERAL PARTY	IKKE-SOSIA- LISTISKE FELLES- LISTER <sup>1</sup> JOINT LISTS OF NON- SOCIALISTS <sup>1</sup>	UPOLITIS- KE OG LO- KALE LIS- TER <sup>1</sup> NON-POLI- TICAL AND LOCAL LISTS <sup>1</sup>	ANDRE LISTER <sup>1</sup> OTHER LISTS <sup>1</sup>	NO.
55	455	343	200	.	.	.	36
.	303	116	.	.	.	.	37
.	494	.	.	.	.	.	38
2334	10110	11937	9061	134	2812	.	02
45	414	285	215	.	.	.	11
136	459	813	376	.	.	.	13
141	833	453	385	.	.	.	14
.	386	310	541	.	.	.	15
199	128	755	351	.	17	.	16
49	.	652	379	.	.	.	17
875	715	2573	1715	.	.	.	19
438	595	1270	1482	.	.	.	20
.	1028	228	142	.	.	.	21
.	697	342	184	.	.	.	26
.	353	237	204	.	.	.	27
55	191	392	159	.	.	.	28
.	288	189	205	.	.	.	29
149	251	833	727	.	.	.	30
159	383	1039	596	.	.	.	31
38	228	422	388	.	.	.	33
.	360	.	.	.	.	.	34
50	732	305	334	.	.	.	35
.	734	318	.	134	1853	.	36
.	694	360	278	.	942	.	37
.	516	161	182	.	.	.	38
.	125	.	218	.	.	.	39
8221	1866	18883	.	8127	1545	1759	03
789	11615	8252	1906	483	1487	713	04
243	177	744	463	.	.	.	01
58	485	857	229	.	.	.	02
.	1946	1206	.	.	.	.	12
78	443	397	.	.	.	.	14
.	535	314	.	.	282	.	15
.	792	798	.	.	.	.	17
.	269	318	.	.	.	.	18
316	405	275	116	.	.	.	19
.	312	201	133	.	.	.	20
.	367	239	129	.	.	.	23
.	399	692	.	.	629	.	25
.	342	307	.	.	446	.	26
94	702	679	320	.	.	.	27
.	544	307	128	.	.	.	28
.	488	.	.	.	.	713	29
.	248	219	78	.	.	.	30
.	439	119	.	.	.	.	32
.	.	.	.	483	.	.	34
.	511	148	.	.	.	.	36
.	937	260	159	.	.	.	37
.	453	.	151	.	.	.	38
.	436	.	.	.	130	.	39
.	385	172	.	.	.	.	41

<sup>1</sup> SEE ANNEX 2.

TABELL 11 (FORTS.). GODKJENTE STEMMESEDLER ETTER PARTI/VALGLISTE. KOMMUNE. 1987

NR.	FYLKE KOMMUNE COUNTY MUNICIPALITY	GOD- KJENTE STEMME- SEDLER I ALT VALID VOTES, TOTAL	DET NORSKE ARBEIDER- PARTI LABOUR PARTY	DET LIBE- RALE FOL- KEPARTIET THE LIBE- RAL PEOP- LE'S PAR- TY	FREM- SKRITTS- PARTIET PARTY OF PROGRESS	HØYRE CONSER- VATIVE PARTY	KRISTELIG FOLKE- PARTI CHRISTIAN DEMOCRATIC PARTY	NORGES KOMMU- NISTISKE PARTI KOMMU- NIST PARTY
05	OPPLAND .....	98833	50043	.	5640	13419	5044	52
01	LILLEHAMMER .....	11918	5261	.	1120	2492	597	.
02	GJØVIK .....	14403	7592	.	1399	2118	962	.
11	DOVRE .....	1794	849	.	.	153	.	.
12	LESJA .....	1383	467	.	.	198	94	.
13	SKJÅK .....	1513	705	.	.	76	.	.
14	LOM .....	1418	671	.	.	150	.	.
15	VÅGÅ .....	2202	1196	.	.	165	.	.
16	NORD-FRON .....	3171	1954	.	.	355	156	.
17	SEL .....	3184	1884	.	.	371	94	.
19	SØR-FRON .....	1938	1148	.	.	165	.	.
20	RINGEBU .....	2959	1575	.	.	285	111	.
21	ØYER .....	2446	1080	.	.	372	137	.
22	GAUSDAL .....	3537	1836	.	293	236	150	.
28	ØSTRE TOTEN .....	7922	3814	.	702	901	524	.
29	VESTRE TOTEN .....	7057	3833	.	673	859	465	.
32	JEVNAKER .....	3072	1659	.	.	699	125	52
33	LUNNER .....	4119	1997	.	450	590	215	.
34	GRAN .....	7299	3504	.	776	1003	403	.
36	SØNDRE LAND .....	3624	2319	.	227	268	90	.
38	NORDRE LAND .....	3666	2414	.	.	414	176	.
40	SØR-AURDAL .....	1889	926	.	.	257	154	.
41	ETNEDAL .....	999	388	.	.	76	99	.
42	NORD-AURDAL .....	3418	1551	.	.	633	222	.
43	VESTRE SLIDRE .....	1244	473	.	.	174	98	.
44	ØYSTRE SLIDRE .....	1657	623	.	.	276	78	.
45	VANG .....	1001	324	.	.	133	94	.
06	BUSKERUD .....	123754	50157	.	16216	30578	5712	.
02	DRAMMEN .....	30182	11008	.	6157	9081	1402	.
04	KONGSBERG .....	11715	4649	.	1633	2570	443	.
05	RINGERIKE .....	15115	7405	.	2002	3129	586	.
12	HOLE .....	2346	787	.	.	961	109	.
15	FLÅ .....	830	315	.	.	.	.	.
16	NES .....	1950	837	.	.	495	192	.
17	GOL .....	2139	627	.	.	490	258	.
18	HEMSEDAL .....	972	172	.	.	263	157	.
19	ÅL .....	2564	726	.	.	582	303	.
20	HOL .....	2479	853	.	252	771	189	.
21	SIGDAL .....	2301	835	.	.	584	.	.
22	KRØDSHERAD .....	1456	662	.	130	253	.	.
23	MODUM .....	6470	3479	.	.	1339	283	.
24	ØVRE EIKER .....	7711	3358	.	947	1692	359	.
25	NEDRE EIKER .....	9462	4543	.	1717	1745	511	.
26	LIER .....	10246	3773	.	1409	3056	340	.
27	RØYKEN .....	7523	2859	.	1317	2220	263	.
28	HURUM .....	4230	1632	.	422	921	184	.
31	FLESBERG .....	1451	437	.	148	343	59	.
32	ROLLAG .....	907	401	.	.	83	74	.
33	NØRE OG UVDAL .....	1705	799	.	82	.	.	.
07	VESTFOLD .....	106110	33734	83	16036	33046	6980	.
01	BORRE .....	12206	4443	.	1634	3841	603	.
02	HOLMESTRAND .....	5036	2158	.	757	1085	320	.
04	TØNSBERG .....	17707	5286	.	3015	6292	1170	.
06	SANDEFJORD .....	19168	5401	.	4163	5984	1344	.
09	LARVIK .....	20153	6774	.	2260	5801	1682	.

¹ SE VEDLEGG 2.

## VALID VOTES BY PARTY/ELECTORAL LIST. MUNICIPALITY. 1987

RØD VALG- ALLIANSE RED ELECTORAL ALLIANCE	SENTER- PARTIET CENTRE PARTY	SOSIALIS- TISK VENSTRE- PARTI SOCIA- LIST LEFT PARTY	VENSTRE LIBERAL PARTY	IKKE-SOSIA- LISTISKE FELLES- LISTER <sup>1</sup> JOINT LISTS OF NON- SOCIALISTS <sup>1</sup>	UPOLITIS- KE OG LO- KALE LIS- TER <sup>1</sup> NON-POLI- TICAL AND LOCAL LISTS <sup>1</sup>	ANDRE LISTER <sup>1</sup> OTHER LISTS <sup>1</sup>	NO.
187	14412	4699	3395	.	1942	.	05
.	955	938	555	.	.	.	01
110	1024	722	476	.	.	.	02
.	435	.	.	.	357	.	11
.	523	.	101	.	.	.	12
.	588	.	.	.	144	.	13
.	302	.	.	.	295	.	14
.	423	171	.	.	247	.	15
.	520	186	.	.	.	.	16
.	546	289	.	.	.	.	17
.	321	.	.	.	304	.	19
.	509	52	41	.	386	.	20
.	726	.	131	.	.	.	21
.	616	224	182	.	.	.	22
.	1178	287	307	.	209	.	28
52	618	346	211	.	.	.	29
.	175	362	.	.	.	.	32
25	431	287	124	.	.	.	33
.	1079	269	265	.	.	.	34
.	284	274	162	.	.	.	36
.	336	144	182	.	.	.	38
.	424	69	59	.	.	.	40
.	320	.	116	.	.	.	41
.	823	.	189	.	.	.	42
.	396	.	103	.	.	.	43
.	410	79	191	.	.	.	44
.	450	.	.	.	.	.	45
617	8164	5069	3550	1853	1687	151	06
162	318	928	.	489	637	.	02
167	658	682	868	.	45	.	04
88	704	822	379	.	.	.	05
.	312	111	66	.	.	.	12
.	.	.	.	286	229	.	15
.	330	.	96	.	.	.	16
.	514	122	128	.	.	.	17
.	229	.	.	.	.	151	18
.	514	120	319	.	.	.	19
.	224	.	190	.	.	.	20
.	634	.	248	.	.	.	21
.	.	171	.	240	.	.	22
.	825	256	288	.	.	.	23
.	821	345	189	.	.	.	24
76	160	566	.	144	.	.	25
46	943	433	246	.	.	.	26
78	283	306	197	.	.	.	27
.	159	207	265	.	440	.	28
.	287	.	71	.	106	.	31
.	249	.	.	.	100	.	32
.	.	.	.	694	130	.	33
1060	5075	4250	4366	1480	.	.	07
282	367	642	394	.	.	.	01
78	231	188	.	219	.	.	02
128	467	787	562	.	.	.	04
132	553	705	886	.	.	.	06
164	1219	937	1316	.	.	.	09

<sup>1</sup> SEE ANNEX 2.



TABELL 11 (FORTS.). GODKJENTE STEMMESEDLER ETTER PARTI/VALGLISTE. KOMMUNE. 1987

NR.	FYLKE KOMMUNE COUNTY MUNICIPALITY	GOD- KJENTE STEMME- SEDLER I ALT VALID VOTES, TOTAL	DET NORSKE ARBEIDER- PARTI LABOUR PARTY	DET LIBE- RALE FOL- KEPARTIET THE LIBE- RAL PEOP- LE'S PAR- TY	FREM- SKRITTS- PARTIET PARTY OF PROGRESS	HØYRE CONSER- VATIVE PARTY	KRISTELIG FOLKE- PARTI CHRISTIAN DEMOCRATIC PARTY	NORGES KOMMU- NISTISKE PARTI COMMU- NIST PARTY
07 VESTFOLD (FORTS.)								
11	SVELVIK .....	2944	1237	.	427	876	140	.
13	SANDE .....	3670	1539	.	535	843	.	.
14	HOF .....	1603	673	.	90	342	114	.
16	VÅLE .....	1957	590	.	.	650	221	.
18	RAMNES .....	1791	506	.	.	564	144	.
19	ANDEBU .....	2280	665	.	300	652	181	.
20	STOKKE .....	4392	1001	.	527	1424	470	.
22	NØTTERØY .....	9732	2184	83	1833	3807	494	.
23	TJØME .....	2052	605	.	495	666	97	.
28	LARDAL .....	1419	672	.	.	219	.	.
08	TELEMARK .....	86256	36460	234	6558	15782	7911	.
05	PORSGRUNN .....	16110	7217	163	1775	3408	1243	.
06	SKIEN .....	25416	10397	.	3358	5578	2345	.
07	NOTODDEN .....	7196	3461	.	634	998	699	.
11	SILJAN .....	1089	515	.	.	.	.	.
14	BAMBLE .....	6403	2305	71	582	1233	488	.
15	KRAGERØ .....	5445	2248	.	.	1302	595	.
17	DRANGEDAL .....	2388	1115	.	.	209	357	.
19	NOME .....	3693	1570	.	.	468	350	.
21	BØ .....	2510	986	.	209	346	243	.
22	SAUHERAD .....	2260	946	.	.	361	223	.
26	TINN .....	4322	1547	.	.	592	151	.
27	HJARTDAL .....	972	443	.	.	143	198	.
28	SELJORD .....	1386	548	.	.	248	174	.
29	KVITSEID .....	1529	710	.	.	203	247	.
30	NISSDAL .....	905	409	.	.	91	229	.
31	FYRESDAL .....	824	481	.	.	90	63	.
33	TOKKE .....	1661	601	.	.	195	113	.
34	VINJE .....	2147	961	.	.	317	193	.
09	AUST-AGDER .....	49146	17467	36	3648	10671	6974	.
01	RISØR .....	3639	1085	36	409	776	508	.
03	ARENDAL .....	6195	2076	.	579	1659	715	.
04	GRIMSTAD .....	7328	1899	.	838	1963	1447	.
11	GJERSTAD .....	1358	612	.	.	195	213	.
12	VEGÅRSHEI .....	1157	507	.	56	167	255	.
14	TVEDESTRAND .....	3168	918	.	402	592	386	.
18	MOLAND .....	4354	2038	.	402	867	443	.
19	FROLAND .....	1968	938	.	.	205	272	.
20	ØYESTAD .....	3966	1745	.	449	562	462	.
21	TROMØY .....	2353	1026	.	.	656	294	.
22	HISØY .....	2162	709	.	.	748	190	.
26	LILLESAND .....	3814	808	.	394	1111	565	.
28	BIRKENES .....	2097	618	.	.	427	440	.
29	ÅMLI .....	1143	684	.	.	122	86	.
35	IVELAND .....	581	221	.	.	102	146	.
37	EVJE OG HORNNES .	1807	804	.	119	247	283	.
38	BYGLAND .....	779	273	.	.	125	126	.
40	VALLE .....	903	364	.	.	83	105	.
41	BYKLE .....	374	142	.	.	64	38	.

¹ SE VEDLEGG 2.

## VALID VOTES BY PARTY/ELECTORAL LIST. MUNICIPALITY. 1987

RØD VALG- ALLIANSE RED ELECTORAL ALLIANCE	SENTER- PARTIET CENTRE PARTY	SOSIALIS- TISK VENSTRE- PARTI SOCIA- LIST LEFT PARTY	VENSTRE LIBERAL PARTY	IKKE-SOSIA- LISTISKE FELLES- LISTER <sup>1</sup> JOINT LISTS OF NON- SOCIALISTS <sup>1</sup>	UPOLITIS- KE OG LO- KALE LIS- TER <sup>1</sup> NON-POLI- TICAL AND LOCAL LISTS <sup>1</sup>	ANDRE LISTER <sup>1</sup> OTHER LISTS <sup>1</sup>	NO.
.	143	121	.	.	.	.	11
.	.	120	.	633	.	.	13
.	275	.	109	.	.	.	14
.	496	.	.	.	.	.	16
.	478	.	99	.	.	.	18
.	248	.	234	.	.	.	19
.	418	302	250	.	.	.	20
276	180	448	427	.	.	.	22
.	.	.	.	189	.	.	23
.	.	.	89	439	.	.	28
1143	4812	5808	4179	574	2795	.	08
269	228	1141	666	.	.	.	05
246	595	1795	1102	.	.	.	06
306	378	428	292	.	.	.	07
.	.	.	.	574	.	.	11
196	259	353	306	.	610	.	14
126	297	435	442	.	.	.	15
.	238	189	280	.	.	.	17
.	282	276	188	.	559	.	19
.	348	181	197	.	.	.	21
.	391	166	173	.	.	.	22
.	330	370	141	.	1191	.	26
.	188	.	.	.	.	.	27
.	146	83	187	.	.	.	28
.	237	73	59	.	.	.	29
.	176	.	.	.	.	.	30
.	136	.	54	.	.	.	31
.	206	111	.	.	435	.	33
.	377	207	92	.	.	.	34
230	4208	1783	2838	1134	157	.	09
134	185	160	346	.	.	.	01
96	102	299	669	.	.	.	03
.	449	279	.	453	.	.	04
.	166	82	90	.	.	.	11
.	129	.	.	43	.	.	12
.	468	143	.	259	.	.	14
.	160	152	292	.	.	.	18
.	390	.	163	.	.	.	19
.	455	.	.	293	.	.	20
.	.	107	270	.	.	.	21
.	.	98	417	.	.	.	22
.	226	320	390	.	.	.	26
.	424	.	.	86	102	.	28
.	177	74	.	.	.	.	29
.	112	.	.	.	.	.	35
.	168	69	117	.	.	.	37
.	171	.	84	.	.	.	38
.	351	.	.	.	.	.	40
.	75	.	.	.	55	.	41

<sup>1</sup> SEE ANNEX 2.

TABELL 11 (FORTS.). GODKJENTE STEMMESEDLER ETTER PARTI/VALGLISTE. KOMMUNE. 1987

NR.	FYLKE KOMMUNE COUNTY MUNICIPALITY	GOD- KJENTE STEMME- SEDLER I ALT VALID VOTES, TOTAL	DET NORSKE ARBEIDER- PARTI LABOUR PARTY	DET LIBE- RALE FOL- KEPARTIET THE LIBE- RAL PEOP- LE'S PAR- TY	FREM- SKRITTS- PARTIET PARTY OF PROGRESS	HØYRE CONSER- VATIVE PARTY	KRISTELIG FOLKE- PARTI CHRISTIAN DEMOCRATIC PARTY	NORGES KOMMU- NISTISKE PARTI COMMU- NIST PARTY
10	VEST-AGDER .....	72326	16053	197	7521	15502	13096	.
01	KRISTIANSAND .....	32385	5851	123	4290	6837	4849	.
02	MANDAL .....	6070	1306	.	904	1195	1196	.
03	FARSUND .....	4792	958	.	812	1281	1000	.
04	FLEKKEFJORD .....	4670	1100	.	559	1025	935	.
14	VENNESLA .....	5900	2511	.	616	593	1414	.
17	SONGDALEN .....	2429	704	74	.	460	422	.
18	SØGNE .....	3404	712	.	.	1272	498	.
21	MARNARDAL .....	1207	290	.	.	202	180	.
26	ÅSERAL .....	524	86	.	.	97	94	.
27	AUDNEDAL .....	977	315	.	.	111	225	.
29	LINESNES .....	2047	547	.	.	632	436	.
32	LYNGDAL .....	3289	584	.	340	886	876	.
34	HÆGEBOSTAD .....	886	185	.	.	154	158	.
37	KVINSDAL .....	2759	681	.	.	570	661	.
46	SIRDAL .....	987	223	.	.	187	152	.
11	ROGALAND .....	164986	42706	684	20716	38936	24475	122
01	EIGERSUND .....	5926	1669	.	452	1532	1142	.
02	SANDNES .....	21321	5772	.	3228	5404	2857	47
03	STAVANGER .....	49973	14943	619	7719	14735	4432	75
06	HAUGESUND .....	14236	4431	.	2291	3517	2047	.
11	SOKNDAL .....	1920	612	.	212	397	460	.
12	LUND .....	1647	416	.	144	282	465	.
14	BJERKREIM .....	1228	168	.	.	197	341	.
19	HÅ .....	6402	588	.	249	380	1080	.
20	KLEPP .....	5527	1031	.	726	1465	920	.
21	TIME .....	5938	1233	.	728	1450	1066	.
22	GJESDAL .....	3436	1029	.	417	550	721	.
24	SOLA .....	7449	1295	.	1719	1396	858	.
27	RANDABERG .....	3571	909	.	.	1180	622	.
29	FORSAND .....	502	69	.	.	59	156	.
30	STRAND .....	4308	1206	65	.	844	975	.
33	HJELMELAND .....	1500	165	.	73	224	386	.
34	SULDAL .....	2062	434	.	.	218	390	.
35	SAUDA .....	3045	1266	.	.	482	340	.
41	FINNØY .....	1413	136	.	.	210	501	.
42	RENNESØY .....	1375	228	.	.	401	298	.
44	KVITSØY .....	287	56	.	.	59	88	.
45	BOKN .....	398	83	.	.	102	57	.
46	TYSVÆR .....	3570	767	.	369	631	681	.
49	KARMØY .....	15194	3965	.	2389	2950	3376	.
51	UTSIRA .....	148	68	.	.	.	.	.
54	VINDAFJORD .....	2610	167	.	.	271	216	.
12	HORDALAND .....	201448	62063	36	27990	43412	22880	.
01	BERGEN .....	105297	34179	.	20265	25902	8930	.
11	ETNE .....	2028	499	.	87	398	326	.
14	ØLEN .....	1549	220	.	106	271	239	.
16	SVEIO .....	2263	476	.	191	386	392	.
19	BØMLØ .....	4787	964	.	456	756	948	.
21	STORD .....	6872	2095	.	1030	1162	1157	.
22	FITJAR .....	1571	340	.	136	286	407	.
23	TYSNES .....	1518	224	.	.	376	267	.
24	KVINNHØRAD .....	6160	1434	.	463	1161	818	.
27	JONDAL .....	695	137	.	.	153	174	.
28	ODDA .....	4494	2061	.	284	714	167	.

¹ SE VEDLEGG 2.

## VALID VOTES BY PARTY/ELECTORAL LIST. MUNICIPALITY. 1987

RØD VALG- ALLIANSE RED ELECTORAL ALLIANCE	SENTER- PARTIET CENTRE PARTY	SOSIALIS- TISK VENSTRE- PARTI SO- CIALIST LEFT PARTY	VENSTRE LIBERAL PARTY	IKKE-SOSIA- LISTISKE FELLES- LISTER <sup>1</sup> JOINT LISTS OF NON- SOCIALISTS <sup>1</sup>	UPOLITIS- KE OG LO- KALE LIS- TER <sup>1</sup> NON-POLI- TICAL AND LOCAL LISTS <sup>1</sup>	ANDRE LISTER <sup>1</sup> OTHER LISTS <sup>1</sup>	NO.
373	4442	2024	5402	848	4323	2545	10
373	507	1160	3160	.	2690	2545	01
.	482	332	655	.	.	.	02
.	174	106	336	.	125	.	03
.	327	132	.	452	140	.	04
.	407	178	181	.	.	.	14
.	458	.	155	.	156	.	17
.	181	.	395	.	346	.	18
.	238	.	.	108	189	.	21
.	163	.	.	.	84	.	26
.	326	.	.	.	.	.	27
.	243	.	189	.	.	.	29
.	315	.	.	288	.	.	32
.	190	.	.	.	199	.	34
.	204	116	133	.	394	.	37
.	227	.	198	.	.	.	46
924	10985	6176	10585	1377	7160	140	11
.	540	220	371	.	.	.	01
204	1157	939	1713	.	.	.	02
533	839	2677	3401	.	.	.	03
75	191	494	1190	.	.	.	06
.	139	.	100	.	.	.	11
.	216	.	124	.	.	.	12
.	386	.	.	.	136	.	14
.	448	157	.	154	3346	.	19
22	946	.	.	417	.	.	20
25	824	282	.	330	.	.	21
.	436	.	283	.	.	.	22
.	776	176	.	396	833	.	24
.	539	.	321	.	.	.	27
.	108	.	.	.	110	.	29
.	229	375	236	.	378	.	30
.	503	.	.	.	149	.	33
.	576	70	192	.	182	.	34
27	256	370	304	.	.	.	35
.	443	.	123	.	.	.	41
.	357	.	91	.	.	.	42
.	.	.	.	.	84	.	44
.	156	.	.	.	.	.	45
.	423	.	573	.	126	.	46
38	497	416	1563	.	.	.	49
.	.	.	.	80	.	.	51
.	.	.	.	.	1816	140	54
2402	12076	10191	5509	6323	7244	1322	12
1747	1125	6816	.	4762	555	1016	01
.	342	.	106	.	270	.	11
.	140	74	175	.	324	.	14
.	199	.	175	.	444	.	16
.	168	.	472	.	1023	.	19
48	312	472	596	.	.	.	21
.	191	.	115	.	96	.	22
.	572	.	79	.	.	.	23
23	1586	402	273	.	.	.	24
.	143	.	88	.	.	.	27
223	169	567	309	.	.	.	28

<sup>1</sup> SEE ANNEX 2.

TABELL 11 (FORTS.). GODKJENTE STEMMESEDLER ETTER PARTI/VALGLISTE. KOMMUNE. 1987

NR.	FYLKE KOMMUNE COUNTY MUNICIPALITY	GOD- KJENTE STEMME- SEDLER I ALT VALID VOTES, TOTAL	DET NORSKE ARBEIDER- PARTI LABOUR PARTY	DET LIBE- RALE FOL- KEPARTIET THE LIBE- RAL PEOP- LE'S PAR- TY	FREM- SKRITTS- PARTIET PARTY OF PROGRESS	HØYRE CONSER- VATIVE PARTY	KRISTELIG FOLKE- PARTI CHRISTIAN DEMOCRATIC PARTY	NORGES KOMMU- NISTISKE PARTI COMMU- NIST PARTY
12	HORDALAND (FORTS.)							
31	ULLENSVANG .....	2121	466	.	.	415	142	.
32	EIOFJORD .....	639	263	.	.	.	.	.
33	ULVIK .....	738	191	.	.	108	.	.
34	GRANVIN .....	526	125	.	.	82	.	.
35	VOSS .....	7542	3182	.	541	789	688	.
38	KVAM .....	4295	1172	.	.	972	809	.
41	FUSA .....	2009	454	.	.	406	374	.
42	SAMNANGER .....	1175	475	.	.	160	257	.
43	OS .....	5771	1449	.	822	921	417	.
44	AUSTEVOLL .....	1959	459	.	.	724	524	.
45	SUND .....	2168	933	.	285	548	155	.
46	FJELL .....	6104	1777	.	876	1470	1150	.
47	ASKØY .....	8420	2557	.	1266	1582	926	.
51	VAKSDAL .....	2536	1095	.	121	443	351	.
52	MODALEN .....	147	.	.	.	.	.	.
53	OSTERØY .....	3830	1138	.	200	574	384	.
56	MELAND .....	2098	583	36	175	378	386	.
59	ØYGARDEN .....	1513	323	.	.	.	421	.
60	RADØY .....	2337	878	.	.	357	378	.
63	LINDÅS .....	5562	1169	.	555	1182	1054	.
64	AUSTRHEIM .....	1217	298	.	95	281	362	.
65	FEDJE .....	443	150	.	.	161	132	.
66	MASFJORDEN .....	1064	297	.	36	294	145	.
14	SOGN OG FJORDANE .....	53465	17055	.	337	10967	5775	.
01	FLORA .....	4326	1315	.	.	1520	354	.
11	GULEN .....	1294	333	.	.	271	160	.
12	SOLUND .....	566	86	.	.	175	95	.
13	HYLLESTAD .....	871	252	.	.	154	97	.
16	HØYANGER .....	2500	1275	.	.	369	176	.
17	VIK .....	1243	467	.	.	209	108	.
18	BALESTRAND .....	943	230	.	.	170	163	.
19	LEIKANGER .....	1572	645	.	.	267	157	.
20	SOGNDAL .....	2812	1083	.	.	585	259	.
21	AURLAND .....	1075	426	.	.	151	.	.
22	LÆRDAL .....	1243	616	.	.	228	.	.
24	ÅRDAL .....	3241	2337	.	.	348	.	.
26	LUSTER .....	2822	1204	.	.	256	414	.
28	ASKVOLL .....	1538	369	.	.	256	256	.
29	FJALER .....	1747	575	.	.	292	141	.
30	GAULAR .....	1506	291	.	.	281	262	.
31	JØLSTER .....	1531	406	.	.	170	235	.
32	FØRDE .....	3726	1008	.	200	739	487	.
33	NAUSTDAL .....	1372	281	.	.	318	192	.
38	BREMANGER .....	2474	963	.	.	680	272	.
39	VÅGSØY .....	3265	498	.	137	799	372	.
41	SELJE .....	1689	402	.	.	483	322	.
43	EID .....	2619	607	.	.	639	239	.
44	HORNINDAL .....	703	163	.	.	131	.	.
45	GLOPPEN .....	3427	555	.	.	617	552	.
49	STRYN .....	3360	668	.	.	859	462	.
15	MØRE OG ROMSDAL .....	117919	34505	108	8603	23439	17092	.
02	MOLDE .....	10667	3209	.	1214	2281	1607	.
03	KRISTIANSUND .....	9189	4431	.	775	2162	476	.
04	ÅLESUND .....	17749	4724	.	3260	4669	2215	.

<sup>1</sup> SE VEDLEGG 2.

## VALID VOTES BY PARTY/ELECTORAL LIST. MUNICIPALITY. 1987

RØD VALG- ALLIANSE RED ELECTORAL ALLIANCE	SENTER- PARTIET CENTRE PARTY	SOSIALIS- TISK VENSTRE- PARTI SO- CIALIST LEFT PARTY	VENSTRE LIBERAL PARTY	IKKE-SOSIA- LISTISKE FELLES- LISTER <sup>1</sup> JOINT LISTS OF NON- SOCIALISTS <sup>1</sup>	UPOLITIS- KE OG LO- KALE LIS- TER <sup>1</sup> NON-POLI- TICAL AND LOCAL LISTS <sup>1</sup>	ANDRE LISTER <sup>1</sup> OTHER LISTS <sup>1</sup>	NO.
.	626	188	174	.	110	.	31
.	.	.	22	261	93	.	32
.	252	63	124	.	.	.	33
.	237	.	82	.	.	.	34
254	1217	.	.	565	.	306	35
.	742	278	322	.	.	.	38
.	492	.	283	.	.	.	41
.	.	.	.	.	283	.	42
39	233	.	308	.	1582	.	43
.	205	.	47	.	.	.	44
.	67	.	180	.	.	.	45
15	390	236	.	190	.	.	46
40	.	639	621	.	789	.	47
.	258	159	.	109	.	.	51
.	.	.	.	.	147	.	52
.	579	.	145	.	810	.	53
.	371	.	169	.	.	.	56
.	.	71	85	189	424	.	59
.	380	.	.	149	195	.	60
13	896	226	467	.	.	.	63
.	89	.	92	.	.	.	64
.	.	.	.	.	.	.	65
.	95	.	.	98	99	.	66
688	9879	2325	3866	716	1735	122	14
48	291	494	304	.	.	.	01
.	358	.	172	.	.	.	11
.	83	.	51	.	76	.	12
.	295	.	73	.	.	.	13
112	223	155	.	.	190	.	16
.	459	.	.	.	.	.	17
.	267	.	113	.	.	.	18
.	227	94	182	.	.	.	19
.	464	145	276	.	.	.	20
.	222	96	.	113	67	.	21
.	.	.	.	399	.	.	22
.	.	352	.	204	.	.	24
.	640	.	170	.	138	.	26
8	298	95	173	.	83	.	28
.	416	185	138	.	.	.	29
.	449	.	223	.	.	.	30
.	354	112	.	.	254	.	31
125	616	254	297	.	.	.	32
42	376	105	58	.	.	.	33
.	290	149	120	.	.	.	38
219	136	.	233	.	871	.	39
.	236	.	246	.	.	.	41
.	718	89	327	.	.	.	43
.	227	.	126	.	56	.	44
.	1226	.	355	.	.	122	45
134	1008	.	229	.	.	.	49
704	12736	4181	9460	1464	5499	128	15
209	717	827	603	.	.	.	02
199	74	360	712	.	.	.	03
273	426	915	.	1267	.	.	04

<sup>1</sup> SEE ANNEX 2.

TABELL 11 (FORTS.). GODKJENTE STEMMESEDLER ETTER PARTI/VALGLISTE. KOMMUNE. 1987

NR.	FYLKE KOMMUNE COUNTY MUNICIPALITY	GOD- KJENTE STEMME- SEDLER I ALT VALID VOTES, TOTAL	DET NORSKE ARBEIDER- PARTI LABOUR PARTY	DET LIBE- RALE FOL- KEPARTIET THE LIBE- RAL PEOP- LE'S PAR- TY	FREM- SKRITTS- PARTIET PARTY OF PROGRESS	HØYRE CONSER- VATIVE PARTY	KRISTELIG FOLKE- PARTI CHRISTIAN DEMOCRATIC PARTY	NORGES KOMMU- NISTISKE PARTI COMMU- NIST PARTY
15	MØRE OG ROMSDAL (FORTS.)							
11	VANYLVEN .....	1848	563	.	.	310	348	.
14	SANDE .....	1772	260	.	.	305	320	.
15	HERØY .....	3795	902	.	.	737	929	.
16	ULSTEIN .....	2801	578	.	169	809	535	.
17	HAREID .....	2119	338	.	.	505	387	.
19	VOLDA .....	4088	689	.	.	925	679	.
20	ØRSTA .....	5139	1060	.	400	767	1023	.
23	ØRSKOG .....	1139	204	.	306	166	157	.
24	NORDDAL .....	986	165	.	.	189	158	.
25	STRANDA .....	2357	510	.	.	554	426	.
26	STORDAL .....	513	145	.	.	114	73	.
28	SYKKYLVEN .....	3340	794	.	347	737	560	.
29	SKODJE .....	1598	345	.	216	310	264	.
31	SULA .....	3380	496	.	408	609	651	.
32	GISKE .....	2908	576	22	.	813	771	.
34	HARAM .....	4384	877	86	.	816	701	.
35	VESTNES .....	2785	695	.	.	466	431	.
39	RAUMA .....	3934	1313	.	390	760	574	.
43	NESSET .....	1782	722	.	108	227	242	.
45	MIDSUND .....	1076	254	.	100	221	165	.
46	SANDØY .....	753	164	.	.	196	124	.
47	AUKRA .....	1372	441	.	.	290	285	.
48	FRÆNA .....	4091	1155	.	586	595	635	.
51	EIDE .....	1587	554	.	136	252	179	.
54	AVERØY .....	2611	876	.	188	252	364	.
56	FREI .....	2033	838	.	.	334	219	.
57	GJEMNES .....	1523	487	.	.	163	221	.
60	TINGVOLL .....	1833	801	.	.	217	243	.
63	SUNNDAL .....	3844	1860	.	.	461	283	.
66	SURNADAL .....	3135	1472	.	.	328	293	.
67	RINDAL .....	1152	425	.	.	126	123	.
69	AURE .....	1457	522	.	.	247	162	.
71	HALSA .....	1111	450	.	.	214	81	.
72	TUSTNA .....	623	250	.	.	73	71	.
73	SMØLA .....	1445	360	.	.	239	117	.
16	SØR-TRØNDELAG ...	131024	48284	310	11747	26621	8068	.
01	TRONDHEIM .....	72027	24727	310	9531	17405	3382	.
12	HEMNE .....	2333	1127	.	.	322	206	.
13	SNILLFJORD .....	704	241	.	.	43	92	.
17	HITRA .....	2099	652	.	120	495	178	.
20	FRØYA .....	2168	865	.	.	286	280	.
21	ØRLAND .....	2407	586	.	158	665	143	.
22	AGDENES .....	1081	300	.	.	234	132	.
24	RISSA .....	3301	1123	.	152	450	376	.
27	BJUGN .....	2414	813	.	136	483	157	.
30	ÅFJORD .....	1862	566	.	.	326	261	.
32	ROAN .....	669	201	.	.	186	83	.
33	OSEN .....	686	251	.	.	90	106	.

<sup>1</sup> SE VEDLEGG 2.

NOS KOMMUNESTYREVALGET 1987

## VALID VOTES BY PARTY/ELECTORAL LIST. MUNICIPALITY. 1987

RØD VALG- ALLIANCE RED ELECTORAL ALLIANCE	SENTER- PARTIET CENTRE PARTY	SOSIALIS- TISK VENSTRE- PARTI SO- CIALIST LEFT PARTY	VENSTRE LIBERAL PARTY	IKKE-SOSIA- LISTISKE FELLES- LISTER <sup>1</sup> JOINT LISTS OF NON- SOCIALISTS <sup>1</sup>	UPOLITIS- KE OG LO- KALE LIS- TER <sup>1</sup> NON-POLI- TICAL AND LOCAL LISTS <sup>1</sup>	ANDRE LISTER <sup>1</sup> OTHER LISTS <sup>1</sup>	NO.
.	375	.	252	.	.	.	11
.	100	53	134	.	600	.	14
.	232	.	354	.	564	77	15
.	251	150	309	.	.	.	16
.	185	112	592	.	.	.	17
.	522	217	648	.	408	.	19
.	771	305	495	.	318	.	20
.	162	.	144	.	.	.	23
.	389	.	85	.	.	.	24
.	270	.	226	.	371	.	25
.	124	.	57	.	.	.	26
.	487	97	318	.	.	.	28
.	208	.	255	.	.	.	29
.	560	.	330	.	886	.	31
.	191	122	385	.	.	.	32
.	392	149	214	.	1206	.	34
.	449	201	247	.	438	.	35
.	311	.	172	.	.	.	39
.	172	.	65	.	.	.	43
.	72	.	.	197	48	51	45
.	160	.	196	.	.	.	46
.	807	116	197	.	.	.	47
.	247	82	137	.	.	.	48
.	288	.	643	.	.	.	51
.	120	.	214	.	.	.	54
.	505	.	147	.	308	.	56
.	322	90	160	.	.	.	57
23	525	347	345	.	.	.	60
.	863	.	179	.	.	.	63
.	478	.	.	.	.	.	66
.	361	.	165	.	.	.	67
.	252	.	114	.	.	.	69
.	113	38	78	.	.	.	71
.	255	.	122	.	352	.	72
2356	11180	7985	5779	1754	6450	490	73
2023	1778	4686	2723	.	5462	.	16
.	434	144	100	.	.	.	01
.	170	.	29	.	.	.	12
111	254	135	.	.	129	.	13
.	218	89	259	.	154	.	17
11	530	128	115	.	.	171	20
.	253	.	.	.	71	.	21
.	813	171	216	.	162	.	22
.	454	114	123	.	.	134	24
.	526	.	183	.	.	.	27
.	144	.	55	.	.	.	30
.	117	.	.	.	122	.	32
.	.	.	.	.	.	.	33

<sup>1</sup> SEE ANNEX 2.



TABELL 11 (FORTS.). GODKJENTE STEMMESEDLER ETTER PARTI/VALGLISTE. KOMMUNE. 1987

NR.	FYLKE KOMMUNE COUNTY MUNICIPALITY	GOD- KJENTE STEMME- SEDLER I ALT VALID VOTES, TOTAL	DET NORSKE ARBEIDER- PARTI LABOUR PARTY	DET LIBE- RALE FOL- KEPARTIET THE LIBE- RAL PEOP- LE'S PAR- TY	FREM- SKRITTS- PARTIET PARTY OF PROGRESS	HØYRE CONSER- VATIVE PARTY	KRISTELIG FOLKE- PARTI CHRISTIAN DEMOCRATIC PARTY	NORGES KOMMU- NISTISKE PARTI COMMU- NIST PARTY
16	SØR-TRØNDELAG (FORTS.)							
34	OPPDAL .....	3370	1244	.	.	771	310	.
35	RENNEBU .....	1523	548	.	.	153	351	.
36	MELDAL .....	2567	1288	.	.	.	.	.
38	ORKDAL .....	5057	2000	.	290	673	455	.
40	RØROS .....	3132	1596	.	.	547	.	.
44	HOLTÅLEN .....	1604	930	.	.	.	.	.
48	MIDTRE GAULDAL ..	3371	1431	.	.	434	376	.
53	MELHUS .....	6293	2633	.	467	980	586	.
57	SKAUN .....	2870	1148	.	237	401	172	.
62	KLÆBU .....	1909	742	.	155	398	99	.
63	MALVIK .....	4603	2078	.	501	886	182	.
64	SELBU .....	2291	1042	.	.	393	141	.
65	TYDAL .....	683	152	.	.	.	.	.
17	NORD-TRØNDELAG ..	65794	26241	158	2714	7373	3158	114
02	STEINKJER .....	10659	4294	.	598	1268	326	.
03	NAMSOS .....	6145	2531	.	439	961	372	114
11	MERÅKER .....	1511	731	.	.	126	.	.
14	STJØRDAL .....	8321	3273	.	746	1078	538	.
17	FROSTA .....	1398	511	.	.	213	121	.
18	LEKSVIK .....	1952	728	.	.	247	180	.
19	LEVANGER .....	8424	3015	88	532	1025	672	.
21	VERDAL .....	6551	2848	70	.	782	223	.
23	MOSVIK .....	541	182	.	.	.	87	.
24	VERRAN .....	1656	709	.	.	153	70	.
25	NAMDALSEID .....	1033	425	.	.	119	62	.
29	INDERØY .....	3147	1322	.	.	258	135	.
36	SNÅSA .....	1518	567	.	.	134	.	.
38	LIERNE .....	852	382	.	.	56	74	.
39	RØYRVIK .....	424	180	.	.	.	.	.
40	NAMSSKOGAN .....	698	437	.	.	.	.	.
42	GRONG .....	1552	495	.	.	153	.	.
43	HØYLANDET .....	842	276	.	.	.	.	.
44	OVERHALLA .....	1993	639	.	.	146	.	.
48	FOSNES .....	422	161	.	.	.	.	.
49	FLATANGER .....	793	253	.	.	140	.	.
50	VIKNA .....	1939	829	.	249	239	89	.
51	NÆRØY .....	2945	1290	.	150	275	209	.
55	LEKA .....	478	163	.	.	.	.	.
18	NORDLAND .....	115896	48454	.	4534	24241	6332	.
04	BODØ .....	16462	6288	.	1557	4544	1061	.
05	NARVIK .....	9032	4215	.	.	2230	429	.
11	BINDAL .....	1212	479	.	.	93	.	.
12	SØMNA .....	1113	430	.	.	163	56	.
13	BRØNNØY .....	3121	1499	.	161	576	165	.
15	VEGA .....	887	319	.	.	105	.	.
16	VEVELSTAD .....	409	222	.	.	.	.	.
18	HERØY .....	944	521	.	.	138	.	.
20	ALSTAHAUG .....	3274	1386	.	122	888	167	.
22	LEIRFJORD .....	1173	312	.	.	100	45	.
24	VEFSN .....	6328	3685	.	.	1050	284	.

<sup>1</sup> SE VEDLEGG 2.

NOS KOMMUNESTYREVALGET 1987

## VALID VOTES BY PARTY/ELECTORAL LIST. MUNICIPALITY. 1987

RØD VALG- ALLIANSE RED ELECTORAL ALLIANCE	SENTER- PARTIET CENTRE PARTY	SOSIALIS- TISK VENSTRE- PARTI SO- CIALIST LEFT PARTY	VENSTRE LIBERAL PARTY	IKKE-SOSIA- LISTISKE FELLES- LISTER <sup>1</sup> JOINT LISTS OF NON- SOCIALISTS <sup>1</sup>	UPOLITIS- KE OG LO- KALE LIS- TER <sup>1</sup> NON-POLI- TICAL AND LOCAL LISTS <sup>1</sup>	ANDRE LISTER <sup>1</sup> OTHER LISTS <sup>1</sup>	NO.
.	660	110	275	.	.	.	34
.	335	.	.	136	.	.	35
.	509	173	.	597	.	.	36
26	709	348	556	.	.	.	38
126	.	351	.	512	.	.	40
.	.	244	35	395	.	.	44
.	801	134	195	.	.	.	48
.	1031	299	297	.	.	.	53
.	624	173	115	.	.	.	57
46	153	183	133	.	.	.	62
.	279	457	220	.	.	.	63
13	388	.	129	.	.	185	64
.	.	46	21	114	350	.	65
440	13117	4181	4848	1676	732	1042	17
210	2623	601	739	.	.	.	02
.	468	621	639	.	.	.	03
.	188	125	341	.	.	.	11
66	1376	638	.	606	.	.	14
.	364	.	115	.	74	.	17
.	579	84	134	.	.	.	18
78	1507	726	692	.	.	89	19
57	1042	296	523	.	.	710	21
.	132	.	33	.	107	.	23
.	372	.	109	.	.	243	24
.	297	.	130	.	.	.	25
15	1002	202	213	.	.	.	29
.	518	109	190	.	.	.	36
.	180	.	47	.	113	.	38
.	.	35	46	163	.	.	39
.	.	.	58	203	.	.	40
.	423	290	191	.	.	.	42
.	148	.	121	.	297	.	43
.	961	105	142	.	.	.	44
.	.	.	.	261	.	.	48
.	.	46	46	216	92	.	49
14	247	110	162	.	.	.	50
.	690	154	177	.	.	.	51
.	.	39	.	227	49	.	55
1625	7934	10750	4684	1891	4199	1252	18
399	469	1407	737	.	.	.	04
102	413	940	442	.	.	261	05
.	273	143	.	129	95	.	11
.	293	171	.	.	.	.	12
73	250	311	86	.	.	.	13
.	143	92	64	.	.	164	15
.	.	.	.	187	.	.	16
.	.	.	.	285	.	.	18
142	249	169	151	.	.	.	20
44	151	79	.	.	381	61	22
94	448	505	262	.	.	.	24

<sup>1</sup> SEE ANNEX 2.

TABELL 11 (FORTS.). GODKJENTE STEMMESEDLER ETTER PARTI/VALGLISTE. KOMMUNE. 1987

NR.	FYLKE KOMMUNE COUNTY MUNICIPALITY	GOD- KJENTE STEMME- SEDLER I ALT VALID VOTES, TOTAL	DET NORSKE ARBEIDER- PARTI LABOUR PARTY	DET LIBE- RALE FOL- KEPARTIET THE LIBE- RAL PEOP- LE'S PAR- TY	FREM- SKRITTS- PARTIET PARTY OF PROGRESS	HØYRE CONSER- VATIVE PARTY	KRISTELIG FOLKE- PARTI CHRISTIAN DEMOCRATIC PARTY	NORGES KOMMU- NISTISKE PARTI COMMU- NIST PARTY
18	NORDLAND (FORTS.)							
25	GRANE .....	918	486	.	.	91	.	.
26	HATTFJELLDAL ....	954	533	.	.	.	.	.
27	DØNNA .....	937	382	.	.	206	58	.
28	NESNA .....	994	453	.	.	193	49	.
32	HEMNES .....	2649	1140	.	.	512	114	.
33	RANA .....	11236	5276	.	809	1543	410	.
34	LURØY .....	1231	491	.	61	183	94	.
35	TRÆNA .....	295	100	.	.	64	55	.
36	RØDØY .....	999	247	.	.	95	85	.
37	MELØY .....	3663	1407	.	.	1363	326	.
38	GILDESKÅL .....	1405	693	.	.	382	132	.
39	BEIARN .....	883	438	.	.	105	.	.
40	SALTDAL .....	2526	1077	.	.	398	117	.
41	FAUSKE .....	5131	2708	.	296	989	125	.
42	SKJERSTAD .....	808	378	.	.	76	77	.
45	SØRFOLD .....	1445	634	.	.	144	88	.
48	STEIGEN .....	1609	522	.	50	267	126	.
49	HAMARØY .....	1228	466	.	.	269	99	.
50	TYSFJORD .....	1328	560	.	.	.	119	.
51	LØDINGEN .....	1562	530	.	.	670	48	.
52	TJELDSUND .....	919	307	.	.	165	26	.
53	EVENES .....	945	419	.	.	172	78	.
54	BALLANGEN .....	1643	800	.	.	294	131	.
56	RØST .....	386	169	.	.	.	.	.
57	VÆRØY .....	415	230	.	.	104	.	.
59	FLAKSTAD .....	830	285	.	.	162	.	.
60	VESTVÅGØY .....	4919	1343	.	299	976	599	.
65	VÅGAN .....	3896	1592	.	295	994	131	.
66	HADSEL .....	3851	1336	.	347	794	204	.
67	BØ .....	2070	522	.	.	302	162	.
68	ØKSNES .....	2118	629	.	187	556	288	.
70	SORTLAND .....	3877	1397	.	350	1028	218	.
71	ANDØY .....	3573	1224	.	.	1257	166	.
74	MOSKENES .....	698	324	.	.	.	.	.
19	TROMS .....	71089	27001	55	3234	18046	4133	.
01	HARSTAD .....	10316	3581	.	1362	3250	473	.
02	TROMSØ .....	23171	7266	55	1872	7972	1239	.
11	KVÆFJORD .....	1801	770	.	.	419	69	.
13	SKÅNLAND .....	1721	655	.	.	339	.	.
15	BJARKØY .....	463	141	.	.	.	.	.
17	IBESTAD .....	1298	325	.	.	245	.	.
19	GRATANGEN .....	896	333	.	.	147	.	.
20	LAVANGEN .....	769	358	.	.	282	.	.
22	BARDU .....	2114	810	.	.	747	.	.
23	SALANGEN .....	1304	669	.	.	274	104	.
24	MÅLSELV .....	3475	1280	.	.	925	203	.
25	SØRREISA .....	1618	991	.	.	317	148	.
26	DYRØY .....	839	454	.	.	119	47	.
27	TRANØY .....	1273	571	.	.	107	64	.
28	TORSKEN .....	861	313	.	.	101	40	.
29	BERG .....	653	374	.	.	43	55	.
31	LENVIK .....	5041	2142	.	.	822	440	.

<sup>1</sup> SE VEDLEGG 2.

## VALID VOTES BY PARTY/ELECTORAL LIST. MUNICIPALITY. 1987

RØD VALG- ALLIANSE RED ELECTORAL ALLIANCE	SENTER- PARTIET CENTRE PARTY	SOSIALIS- TISK VENSTRE- PARTI SO- CIALIST LEFT PARTY	VENSTRE LIBERAL PARTY	IKKE-SOSIA- LISTISKE FELLES- LISTER <sup>1</sup> JOINT LISTS OF NON- SOCIALISTS <sup>1</sup>	UPOLITIS- KE OG LO- KALE LIS- TER <sup>1</sup> NON-POLI- TICAL AND LOCAL LISTS <sup>1</sup>	ANDRE LISTER <sup>1</sup> OTHER LISTS <sup>1</sup>	NO.
.	.	79	.	199	.	63	25
.	.	102	.	319	.	.	26
45	166	80	.	.	.	.	27
.	150	96	53	.	.	.	28
.	268	376	90	.	149	.	32
232	328	2120	347	.	.	171	33
.	202	89	56	.	55	.	34
.	76	.	.	.	.	.	35
.	113	.	.	.	459	.	36
.	167	262	138	.	.	.	37
.	122	.	76	.	.	.	38
.	.	.	.	227	113	.	39
169	167	203	117	.	278	.	40
80	147	512	274	.	.	.	41
.	177	35	.	.	65	.	42
.	300	133	.	.	146	.	45
.	455	113	76	.	.	.	48
.	225	73	96	.	.	.	49
.	.	183	64	242	160	.	50
.	91	120	103	.	.	.	51
.	.	.	.	147	274	.	52
.	157	68	51	.	.	.	53
.	238	141	39	.	.	.	54
.	.	.	.	75	.	142	56
.	.	.	.	81	.	.	57
62	546	259	98	.	383	.	59
.	.	.	.	.	600	137	60
125	225	332	202	.	.	.	65
.	288	450	304	.	.	128	66
.	41	152	150	.	741	.	67
.	137	232	89	.	.	.	68
58	205	409	212	.	.	.	70
.	254	314	307	.	51	.	71
.	.	.	.	.	249	125	74
1898	3988	4796	2677	167	4312	782	19
217	349	542	542	.	.	.	01
1444	370	2033	827	.	.	93	02
58	190	125	170	.	.	.	11
.	51	79	98	.	499	.	13
.	.	.	.	82	240	.	15
.	45	52	98	.	533	.	17
.	132	77	.	.	207	.	19
.	.	.	.	85	44	.	20
.	434	82	41	.	.	.	22
.	116	141	.	.	.	.	23
25	575	247	220	.	.	.	24
.	89	73	.	.	.	.	25
.	165	.	.	.	54	.	26
.	159	.	.	.	61	311	27
.	92	.	.	.	37	278	28
.	.	.	.	.	132	49	29
46	275	302	181	.	782	51	31

<sup>1</sup> SEE ANNEX 2.

TABELL 11 (FORTS.). GODKJENTE STEMMESEDLER ETTER PARTI/VALGLISTE. KOMMUNE. 1987

NR.	FYLKE KOMMUNE COUNTY MUNICIPALITY	GOD- KJENTE STEMME- SEDLER I ALT VALID VOTES, TOTAL	DET NORSKE ARBEIDER- PARTI LABOUR PARTY	DET LIBE- RALE FOL- KEPARTIET THE LIBE- RAL PEOP- LE'S PAR- TY	FREM- SKRITTS- PARTIET PARTY OF PROGRESS	HØYRE CONSER- VATIVE PARTY	KRISTELIG FOLKE- PARTI CHRISTIAN DEMOCRATIC PARTY	NORGES KOMMU- NISTISKE PARTI COMMU- NIST PARTY
19	TROMS (FORTS.)							
33	BALSFJORD .....	3081	1325	.	.	503	225	.
36	KARLSØY .....	1389	651	.	.	173	.	.
38	LYNGEN .....	1759	795	.	.	173	213	.
39	STORFJORD .....	1072	703	.	.	105	63	.
40	KÅFJORD .....	1602	506	.	.	95	174	.
41	SKJERVØY .....	1438	514	.	.	358	222	.
42	NORDREISA .....	2207	1095	.	.	290	244	.
43	KVÆNANGEN .....	928	379	.	.	240	110	.
20	FINNMARK .....	33696	16758	.	1072	5489	1621	543
01	HAMMERFEST .....	2984	1625	.	.	613	139	149
02	VARDØ .....	1508	784	.	.	300	.	74
03	VADSØ .....	2745	1322	.	178	517	217	119
11	GUOVDAGEAIDNU- KAUTOKEINO .....	1237	252	.	.	277	127	.
12	ALTA .....	5631	3081	.	303	681	345	146
14	LOPPA .....	905	445	.	.	109	76	.
15	HASVIK .....	743	487	.	28	88	.	.
16	SØRØYSUND .....	902	621	.	.	141	56	.
17	KVALSUND .....	745	370	.	.	62	64	.
18	MÅSØY .....	884	466	.	.	69	.	.
19	NORDKAPP .....	1769	957	.	.	375	97	.
20	PORSANGER .....	1928	921	.	252	374	91	.
21	KARASJOK .....	1412	575	.	.	117	103	.
22	LEBESBY .....	784	473	.	.	118	73	.
23	GAMVIK .....	709	340	.	.	.	.	.
24	BERLEVÅG .....	770	355	.	.	.	.	55
25	TANA .....	1671	563	.	.	234	57	.
27	NESSBY .....	627	283	.	.	52	.	.
28	BÅTSFJORD .....	961	587	.	.	214	31	.
30	SØR-VARANGER .....	4781	2251	.	311	1148	145	.

<sup>1</sup> SE VEDLEGG 2.

## VALID VOTES BY PARTY/ELECTORAL LIST. MUNICIPALITY. 1987

RØD VALG- ALLIANSE RED ELECTORAL ALLIANCE	SENTER- PARTIET CENTRE PARTY	SOSIALIS- TISK VENSTRE- PARTI SO- CIALIST LEFT PARTY	VENSTRE LIBERAL PARTY	IKKE-SOSIA- LISTISKE FELLES- LISTER <sup>1</sup> JOINT LISTS OF NON- SOCIALISTS <sup>1</sup>	UPOLITIS- KE OG LO- KALE LIS- TER <sup>1</sup> NON-POLI- TICAL AND LOCAL LISTS <sup>1</sup>	ANDRE LISTER <sup>1</sup> OTHER LISTS <sup>1</sup>	NO.
82	396	316	234	.	.	.	33
.	155	.	.	.	410	.	36
26	.	173	68	.	311	.	38
.	53	148	.	.	.	.	39
.	73	81	.	.	673	.	40
.	119	102	123	.	.	.	41
.	128	138	75	.	237	.	42
.	22	85	.	.	92	.	43
486	1084	3012	975	.	2366	290	20
110	.	294	54	.	.	.	01
.	.	205	145	.	.	.	02
.	.	291	101	.	.	.	03
.	98	52	131	.	300	.	11
174	143	398	360	.	.	.	12
.	48	135	.	.	92	.	14
.	.	140	.	.	.	.	15
27	57	.	.	.	.	.	16
.	115	87	47	.	.	.	17
.	201	43	.	.	105	.	18
.	.	340	.	.	.	.	19
.	.	135	.	.	155	.	20
10	100	.	.	.	507	.	21
.	.	120	.	.	.	.	22
25	.	93	.	.	251	.	23
.	.	48	.	.	312	.	24
.	108	82	90	.	537	.	25
.	.	.	.	.	107	185	27
.	.	82	47	.	.	.	28
140	214	467	.	.	.	105	30

<sup>1</sup> SEE ANNEX 2.

TABELL 12. GODKJENTE STEMME ETTER PARTI/VALGLISTE<sup>1</sup>. PROSENT<sup>2</sup>. KOMMUNE. 1987 VALID VOTES BY PARTY/  
 ELECTORAL LIST<sup>1</sup>. PER CENT<sup>2</sup>. MUNICIPALITY. 1987

NR. NO.	FYLKE COUNTY MUNICI- PALITY	I ALT TOTAL	A	DLF	FRP	H	KRF	NKP	RV	SP	SV	V	IKKE- SOS. FELLES- LISTER JOINT LISTS OF NON- SOC.	UPOLI- TISKE OG LOKALE LISTER	ANDRE LISTER <sup>3</sup> OTHER LISTS <sup>3</sup>
														NON- POLITI- CAL AND LOCAL LISTS	
HELE LANDET															
THE WHOLE															
COUNTRY .....															
		100,0	35,9	0,2	10,4	23,3	7,8	0,1	1,2	7,1	5,5	3,9	1,4	2,6	0,5
FYLKE COUNTY															
01	ØSTFOLD ....	100,0	44,3	0,0	7,4	21,8	9,1	.	0,6	7,5	4,1	3,3	.	1,1	0,6
02	AKERSHUS ...	100,0	32,1	1,6	14,3	31,1	4,2	0,1	1,1	4,6	5,4	4,1	0,1	1,3	.
03	OSLO .....	100,0	30,9	.	18,4	32,1	3,7	0,3	3,0	0,7	6,8	.	2,9	0,6	0,7
04	HEDMARK ....	100,0	55,2	.	3,1	13,8	2,9	0,4	0,8	11,4	8,1	1,9	0,5	1,5	0,7
05	OPPLAND ....	100,0	50,6	.	5,7	13,6	5,1	0,1	0,2	14,6	4,8	3,4	.	2,0	.
06	BUSKERUD ...	100,0	40,5	.	13,1	24,7	4,6	.	0,5	6,6	4,1	2,9	1,5	1,4	0,1
07	VESTFOLD ...	100,0	31,8	0,1	15,1	31,1	6,6	.	1,0	4,8	4,0	4,1	1,4	.	.
08	TELEMARK ...	100,0	42,3	0,3	7,6	18,3	9,2	.	1,3	5,6	6,7	4,8	0,7	3,2	.
09	AUST-AGDER .	100,0	35,5	0,1	7,4	21,7	14,2	.	0,5	8,6	3,6	5,8	2,3	0,3	.
10	VEST-AGDER .	100,0	22,2	0,3	10,4	21,4	18,1	.	0,5	6,1	2,8	7,5	1,2	6,0	3,5
11	ROGALAND ...	100,0	25,9	0,4	12,6	23,6	14,8	0,1	0,6	6,7	3,7	6,4	0,8	4,3	0,1
12	HORDALAND ..	100,0	30,8	0,0	13,9	21,5	11,4	.	1,2	6,0	5,1	2,7	3,1	3,6	0,7
14	SOGN OG FJORDANE ...	100,0	31,9	.	0,6	20,5	10,8	.	1,3	18,5	4,3	7,2	1,3	3,2	0,2
15	MØRE OG ROMSDAL ....	100,0	29,3	0,1	7,3	19,9	14,5	.	0,6	10,8	3,5	8,0	1,2	4,7	0,1
16	SØR- TRØNDELAG ..	100,0	36,9	0,2	9,0	20,3	6,2	.	1,8	8,5	6,1	4,4	1,3	4,9	0,4
17	NORD- TRØNDELAG ..	100,0	39,9	0,2	4,1	11,2	4,8	0,2	0,7	19,9	6,4	7,4	2,5	1,1	1,6
18	NORDLAND ...	100,0	41,8	.	3,9	20,9	5,5	.	1,4	6,8	9,3	4,0	1,6	3,6	1,1
19	TROMS .....	100,0	38,0	0,1	4,5	25,4	5,8	.	2,7	5,6	6,7	3,8	0,2	6,1	1,1
20	FINNMARK ...	100,0	49,7	.	3,2	16,3	4,8	1,6	1,4	3,2	8,9	2,9	.	7,0	0,9
KOMMUNE MUNICIPALITY															
01	ØSTFOLD ....	100,0	44,3	0,0	7,4	21,8	9,1	.	0,6	7,5	4,1	3,3	.	1,1	0,6
01	HALDEN .....	100,0	47,5	.	9,3	13,8	10,5	.	1,2	5,2	4,6	1,7	.	6,1	.
02	SARPSBORG ...	100,0	55,4	.	.	26,8	7,0	.	0,5	.	5,9	4,4	.	.	.
03	FREDRIKSTAD	100,0	42,0	.	9,5	25,2	6,9	.	0,7	1,2	7,1	4,4	.	3,2	.
04	MOSS .....	100,0	42,3	.	12,6	29,8	3,6	.	2,0	.	5,4	4,4	.	.	.
11	HVALER .....	100,0	37,9	.	.	34,7	13,5	.	.	3,6	10,3	.	.	.	.
13	BORGE .....	100,0	56,2	.	7,1	15,6	6,2	.	.	5,7	.	2,3	.	.	6,7
14	VARTEIG ....	100,0	43,3	.	.	11,8	16,8	.	.	24,1	4,0	.	.	.	.
15	SKJEBERG ...	100,0	53,2	.	11,1	12,9	8,8	.	.	7,1	6,9	.	.	.	.
18	AREMARK ....	100,0	42,7	.	.	13,6	18,0	.	.	25,7	.	.	.	.	.
19	MARKER .....	100,0	43,8	.	.	12,7	18,1	.	.	25,4	.	.	.	.	.
21	RØMSKOG ....	100,0	47,8	.	.	8,9	29,6	.	.	13,7	.	.	.	.	.
22	TRØGSTAD ...	100,0	31,4	.	.	19,3	12,8	.	.	30,5	.	6,0	.	.	.
23	SPYDEBERG ..	100,0	31,4	.	.	31,4	8,6	.	.	17,7	.	10,8	.	.	.
24	ASKIM .....	100,0	41,7	.	11,4	23,6	7,4	.	0,4	6,0	5,3	4,2	.	.	.
25	EIDSBERG ...	100,0	35,6	.	.	21,4	13,4	.	.	21,6	3,1	4,8	.	.	.
27	SKIPTVET ...	100,0	36,6	.	11,8	11,5	13,4	.	.	21,5	.	5,2	.	.	.
28	RAKKESTAD ..	100,0	30,7	.	6,8	10,1	18,1	.	.	28,7	.	4,2	.	1,4	.
30	TUNE .....	100,0	53,1	.	9,7	17,1	8,8	.	0,5	3,0	.	4,0	.	.	3,6
31	ROLVSØY ....	100,0	60,4	.	.	17,3	8,7	.	.	8,3	5,3	.	.	.	.
33	KRÅKERØY ...	100,0	46,7	.	.	29,6	8,8	.	0,6	.	7,6	6,8	.	.	.
34	ONSØY .....	100,0	45,9	.	.	28,6	11,3	.	.	5,9	4,1	4,2	.	.	.
35	RÅDE .....	100,0	36,4	.	20,0	17,3	13,4	.	.	12,9	.	.	.	.	.

<sup>1</sup> SE LISTE OVER PARTIFORKORTINGER, SIDE 12. <sup>2</sup> SE SIDE 12. <sup>3</sup> MEDREGNET FRIE FOLKEVALGTE OG PENSJONISTPARTIET.

<sup>1</sup> SEE LIST OF ABBREVIATIONS FOR PARTIES, PAGE 18. <sup>2</sup> SEE PAGE 19. <sup>3</sup> INCLUDING FREELY ELECTED REPRESENTATIVES AND THE PENSIONER'S PARTY.

TABELL 12 (FORTS.). GODKJENTE STEMME ETTER PARTI/VALGLISTE<sup>1</sup>. PROSENT<sup>2</sup>. KOMMUNE. 1987 VALID VOTES  
 BY PARTY/ELECTORAL LIST<sup>1</sup>. PER CENT<sup>2</sup>. MUNICIPALITY. 1987

NR. NO.	FYLKE COUNTY MUNICI- PALITY	I ALT TOTAL	A	DLF	FRP	H	KRF	NKP	RV	SP	SV	V	IKKE- SOS. FELLES- LISTER JOINT LISTS OF NON- SOC.	UPOLI- TISKE OG LOKALE LISTER NON- POLITI- CAL AND LOCAL LISTS	ANDRE LISTER <sup>3</sup> OTHER LISTS <sup>3</sup>
01 ØSTFOLD (FORTS.)															
36	RYGGE	100,0	29,0	1,1	13,2	33,4	5,7	.	0,9	7,6	5,7	3,3	.	.	.
37	VÅLER	100,0	25,2	.	11,5	30,7	10,4	.	.	16,1	6,2	.	.	.	.
38	HOBØL	100,0	39,3	.	.	23,6	12,5	.	.	24,7	.	.	.	.	.
02 AKERSHUS															
02	AKERSHUS	100,0	32,1	1,6	14,3	31,1	4,2	0,1	1,1	4,6	5,4	4,1	0,1	1,3	.
11	VESTBY	100,0	34,3	.	18,1	26,7	3,3	.	0,8	7,6	5,2	4,0	.	.	.
13	SKI	100,0	30,2	0,3	17,5	31,8	4,5	.	1,2	4,0	7,1	3,3	.	.	.
14	ÅS	100,0	27,2	0,6	11,0	27,6	5,1	.	2,2	13,1	7,1	6,0	.	.	.
15	FROGN	100,0	33,4	.	14,3	26,9	2,8	.	.	7,1	5,7	9,9	.	.	.
16	NESODDEN	100,0	25,0	.	15,5	32,2	4,6	.	3,1	2,0	11,8	5,5	.	0,3	.
17	OPPEGÅRD	100,0	23,8	0,8	15,3	44,8	4,9	.	0,5	.	6,3	3,6	.	.	.
19	BÆRUM	100,0	18,2	5,7	17,3	43,6	3,3	0,2	1,8	1,4	5,2	3,4	.	.	.
20	ASKER	100,0	20,3	1,3	18,5	39,3	3,9	.	1,9	2,6	5,6	6,5	.	.	.
21	AURSKOG-HØLAND	100,0	55,1	.	.	15,7	9,0	.	.	14,8	3,3	2,0	.	.	.
26	SØRUM	100,0	39,6	.	10,8	24,4	5,1	.	.	11,5	5,6	3,0	.	.	.
27	FET	100,0	47,9	.	.	29,1	5,0	.	.	8,0	5,4	4,6	.	.	.
28	RÆLINGEN	100,0	46,2	.	14,5	24,1	4,0	.	0,8	2,7	5,5	2,2	.	.	.
29	ENEBAKK	100,0	34,6	.	19,1	22,0	6,4	.	.	7,5	4,9	5,3	.	.	.
30	LØRENSKOG	100,0	41,1	0,5	16,4	23,3	3,6	.	1,1	1,9	6,4	5,6	.	.	.
31	SKEDSMO	100,0	43,7	.	14,4	25,6	3,6	0,7	0,9	2,1	5,7	3,3	.	.	.
33	NITTEDAL	100,0	35,9	0,8	15,8	31,5	2,9	.	0,5	2,8	5,1	4,7	.	.	.
34	GJERDRUM	100,0	40,4	.	.	32,5	9,0	.	.	18,1	.	.	.	.	.
35	ULLENSAKER	100,0	39,2	.	17,9	23,9	3,8	.	0,5	7,9	3,3	3,6	.	.	.
36	NES	100,0	44,1	.	6,5	9,2	3,8	.	.	8,8	3,8	.	1,6	22,2	.
37	EIDSVOLL	100,0	43,6	.	10,8	15,5	4,5	.	.	7,8	4,1	3,1	.	10,6	.
38	NANNESTAD	100,0	50,7	.	.	20,2	7,8	.	.	12,7	4,0	4,5	.	.	.
39	HURDAL	100,0	49,5	.	.	13,8	13,0	.	.	8,6	.	15,1	.	.	.
03 OSLO															
03	OSLO	100,0	30,9	.	18,4	32,1	3,7	0,3	3,0	0,7	6,8	.	2,9	0,6	0,7
04 HEDMARK															
04	HEDMARK	100,0	55,2	.	3,1	13,8	2,9	0,4	0,8	11,4	8,1	1,9	0,5	1,5	0,7
01	HAMAR	100,0	47,3	.	8,3	21,9	5,2	.	2,6	1,9	7,9	4,9	.	.	.
02	KONGSVINGER	100,0	55,7	.	10,3	13,2	3,1	.	0,6	5,3	9,4	2,5	.	.	.
12	RINGSAKER	100,0	58,6	.	.	17,1	3,9	0,6	.	12,2	7,6	.	.	.	.
14	VANG	100,0	63,5	.	.	15,6	2,5	.	1,6	8,9	8,0	.	.	.	.
15	LØTEN	100,0	57,2	.	.	10,8	.	2,4	.	14,0	8,2	.	.	7,4	.
17	STANGE	100,0	62,9	.	5,6	10,2	4,3	0,7	.	8,1	8,2	.	.	.	.
18	NORD-ODAL	100,0	71,9	.	.	8,8	.	.	.	8,8	10,4	.	.	.	.
19	SØR-ODAL	100,0	62,9	.	.	11,5	.	7,3	9,3	6,3	2,7	.	.	.	.
20	EIDSKOG	100,0	64,6	.	.	12,4	4,5	.	.	8,9	5,7	3,8	.	.	.
23	GRUE	100,0	62,3	.	.	13,0	3,2	.	.	10,7	7,0	3,8	.	.	.
25	ÅSNES	100,0	45,2	.	.	8,2	4,9	3,3	.	8,9	15,4	.	.	14,0	.
26	VÅLER	100,0	44,0	.	.	12,4	.	.	.	13,6	12,2	.	.	17,8	.
27	ELVERUM	100,0	51,1	.	10,7	17,7	.	.	1,1	8,0	7,8	3,7	.	.	.
28	TRYSIL	100,0	56,6	.	.	12,7	5,6	.	.	14,0	7,9	3,3	.	.	.
29	ÅMOT	100,0	44,3	.	.	11,3	.	.	.	18,0	.	.	.	.	26,3
30	STOR-ELVDAL	100,0	58,9	.	.	14,0	.	.	.	12,3	10,9	3,9	.	.	.
32	RENDALEN	100,0	54,4	.	.	11,3	.	.	.	26,9	7,3	.	.	.	.

<sup>1</sup> SE LISTE OVER PARTIFORKORTINGER, SIDE 12. <sup>2</sup> SE SIDE 12. <sup>3</sup> MEDREGNET FRIE FOLKEVALGTE OG PENSJONISTPARTIET.

<sup>1</sup> SEE LIST OF ABBREVIATIONS FOR PARTIES, PAGE 18. <sup>2</sup> SEE PAGE 19. <sup>3</sup> INCLUDING FREELY ELECTED REPRESENTATIVES AND THE PENSIONER'S PARTY.



TABELL 12 (FORTS.). GODKJENTE STEMME ETTER PARTI/VALGLISTE<sup>1</sup>. PROSENT<sup>2</sup>. KOMMUNE. 1987 VALID  
 VOTES BY PARTY/ELECTORAL LIST<sup>1</sup>. PER CENT<sup>2</sup>. MUNICIPALITY. 1987

NR. NO.	FYLKE COUNTY MUNICI- PALITY	I ALT TOTAL	A	DLF	FRP	H	KRF	NKP	RV	SP	SV	V	IKKE- SOS. FELLES- LISTER JOINT LISTS OF NON- SOC.	UPOLI- TISKE OG LOKALE LISTER NON- POLITI- CAL AND LOCAL LISTS	ANDRE LISTER <sup>3</sup> OTHER LISTS <sup>3</sup>
04 HEDMARK (FORTS.)															
34	ENGERDAL	100,0	43,3	.	.	14,0	.	.	.	.	.	.	42,6	.	.
36	TOLGA	100,0	28,6	.	.	7,4	.	.	.	49,6	14,4	.	.	.	.
37	TYNSET	100,0	36,5	.	.	11,5	5,4	.	.	32,2	8,9	5,5	.	.	.
38	ALVDAL	100,0	39,9	.	.	12,6	5,2	.	.	31,7	.	10,6	.	.	.
39	FOLLDAL	100,0	56,7	.	.	.	.	.	.	33,4	.	.	.	10,0	.
41	OS	100,0	44,3	.	.	.	7,0	.	.	33,7	15,0	.	.	.	.
05	OPPLAND	100,0	50,6	.	5,7	13,6	5,1	0,1	0,2	14,6	4,8	3,4	.	2,0	.
01	LILLEHAMMER	100,0	44,1	.	9,4	20,9	5,0	.	.	8,0	7,9	4,7	.	.	.
02	GJØVIK	100,0	52,7	.	9,7	14,7	6,7	.	0,8	7,1	5,0	3,3	.	.	.
11	DOVRE	100,0	47,3	.	.	8,5	.	.	.	24,2	.	.	.	19,9	.
12	LESJA	100,0	33,8	.	.	14,3	6,8	.	.	37,8	.	7,3	.	.	.
13	SKJÅK	100,0	46,6	.	.	5,0	.	.	.	38,9	.	.	.	9,5	.
14	LOM	100,0	47,3	.	.	10,6	.	.	.	21,3	.	.	.	20,8	.
15	VÅGÅ	100,0	54,3	.	.	7,5	.	.	.	19,2	7,8	.	.	11,2	.
16	NORD-FRON	100,0	61,6	.	.	11,2	4,9	.	.	16,4	5,9	.	.	.	.
17	SEL	100,0	59,2	.	.	11,7	3,0	.	.	17,1	9,1	.	.	.	.
19	SØR-FRON	100,0	59,2	.	.	8,5	.	.	.	16,6	.	.	.	15,7	.
20	RINGEBU	100,0	53,2	.	.	9,6	3,8	.	.	17,2	1,8	1,4	.	13,0	.
21	ØYER	100,0	44,2	.	.	15,2	5,6	.	.	29,7	.	5,4	.	.	.
22	GAUSDAL	100,0	51,9	.	8,3	6,7	4,2	.	.	17,4	6,3	5,1	.	.	.
28	ØSTRE TOTEN	100,0	48,1	.	8,9	11,4	6,6	.	.	14,9	3,6	3,9	.	2,6	.
29	VESTRE TOTEN	100,0	54,3	.	9,5	12,2	6,6	.	0,7	8,8	4,9	3,0	.	.	.
32	JEVNAKER	100,0	54,0	.	.	22,8	4,1	1,7	.	5,7	11,8	.	.	.	.
33	LUNNER	100,0	48,5	.	10,9	14,3	5,2	.	0,6	10,5	7,0	3,0	.	.	.
34	GRAN	100,0	48,0	.	10,6	13,7	5,5	.	.	14,8	3,7	3,6	.	.	.
36	SØNDRE LAND	100,0	64,0	.	6,3	7,4	2,5	.	.	7,8	7,6	4,5	.	.	.
38	NORDRE LAND	100,0	65,8	.	.	11,3	4,8	.	.	9,2	3,9	5,0	.	.	.
40	SØR-AURDAL	100,0	49,0	.	.	13,6	8,2	.	.	22,4	3,7	3,1	.	.	.
41	ETNEDAL	100,0	38,8	.	.	7,6	9,9	.	.	32,0	.	11,6	.	.	.
42	NORD-AURDAL	100,0	45,4	.	.	18,5	6,5	.	.	24,1	.	5,5	.	.	.
43	VESTRE SLIDRE	100,0	38,0	.	.	14,0	7,9	.	.	31,8	.	8,3	.	.	.
44	ØYSTRE SLIDRE	100,0	37,6	.	.	16,7	4,7	.	.	24,7	4,8	11,5	.	.	.
45	VANG	100,0	32,4	.	.	13,3	9,4	.	.	45,0	.	.	.	.	.
06	BUSKERUD	100,0	40,5	.	13,1	24,7	4,6	.	0,5	6,6	4,1	2,9	1,5	1,4	0,1
02	DRAMMEN	100,0	36,5	.	20,4	30,1	4,6	.	0,5	1,1	3,1	.	1,6	2,1	.
04	KONGSBERG	100,0	39,7	.	13,9	21,9	3,8	.	1,4	5,6	5,8	7,4	.	0,4	.
05	RINGERIKE	100,0	49,0	.	13,2	20,7	3,9	.	0,6	4,7	5,4	2,5	.	.	.
12	HOLE	100,0	33,5	.	.	41,0	4,6	.	.	13,3	4,7	2,8	.	.	.
15	FLÅ	100,0	38,0	.	.	.	.	.	.	.	.	.	34,5	27,6	.
16	NES	100,0	42,9	.	.	25,4	9,8	.	.	16,9	.	4,9	.	.	.
17	GOL	100,0	29,3	.	.	22,9	12,1	.	.	24,0	5,7	6,0	.	.	.
18	HEMSEDAL	100,0	17,7	.	.	27,1	16,2	.	.	23,6	.	.	.	.	15,5
19	ÅL	100,0	28,3	.	.	22,7	11,8	.	.	20,0	4,7	12,4	.	.	.
20	HOL	100,0	34,4	.	10,2	31,1	7,6	.	.	9,0	.	7,7	.	.	.
21	SIGDAL	100,0	36,3	.	.	25,4	.	.	.	27,6	.	10,8	.	.	.
22	KRØDSHERAD	100,0	45,5	.	8,9	17,4	.	.	.	.	11,7	.	16,5	.	.
23	MODUM	100,0	53,8	.	.	20,7	4,4	.	.	12,8	4,0	4,5	.	.	.
24	ØVRE EIKER	100,0	43,5	.	12,3	21,9	4,7	.	.	10,6	4,5	2,5	.	.	.
25	NEDRE EIKER	100,0	48,0	.	18,1	18,4	5,4	.	0,8	1,7	6,0	.	1,5	.	.
26	LIER	100,0	36,8	.	13,8	29,8	3,3	.	0,4	9,2	4,2	2,4	.	.	.
27	RØYKEN	100,0	38,0	.	17,5	29,5	3,5	.	1,0	3,8	4,1	2,6	.	.	.
28	HURUM	100,0	38,6	.	10,0	21,8	4,3	.	.	3,8	4,9	6,3	.	10,4	.

<sup>1</sup> SE LISTE OVER PARTIFORKORTINGER, SIDE 12. <sup>2</sup> SE SIDE 12. <sup>3</sup> MEDREGNET FRIE FOLKEVALGTE OG PENSJONIST-PARTIET.

<sup>1</sup> SEE LIST OF ABBREVIATIONS FOR PARTIES, PAGE 18. <sup>2</sup> SEE PAGE 19. <sup>3</sup> INCLUDING FREELY ELECTED REPRESENTATIVES AND THE PENSIONER'S PARTY.

TABELL 12 (FORTS.). GODKJENTE STEMME ETTER PARTI/VALGLISTE<sup>1</sup>. PROSENT<sup>2</sup>. KOMMUNE. 1987 VALID VOTES BY PARTY/ELECTORAL LIST<sup>1</sup>. PER CENT<sup>2</sup>. MUNICIPALITY. 1987

NR. NO.	FYLKE KOMMUNE COUNTY MUNICIPALITY	I ALT TOTAL	A	DLF	FRP	H	KRF	NKP	RV	SP	SV	V	IKKE- SOS. FELLES- LISTER JOINT LISTS OF NON- SOC.	UPOLI- TISKE OG LOKALE LISTER NON- POLITI- CAL AND LOCAL LISTS	ANDRE LISTER <sup>3</sup> OTHER LISTS <sup>3</sup>	
06	BUSKERUD (FORTS.)															
31	FLESBERG .....	100,0	30,1	.	10,2	23,6	4,1	.	.	19,8	.	4,9	.	7,3	.	.
32	ROLLAG .....	100,0	44,2	.	.	9,2	8,2	.	.	27,5	.	.	.	11,0	.	.
33	NORE OG UVDAL	100,0	46,9	.	4,8	.	.	.	.	.	.	.	40,7	7,6	.	.
07	VESTFOLD .....	100,0	31,8	0,1	15,1	31,1	6,6	.	1,0	4,8	4,0	4,1	1,4	.	.	.
01	BORRE .....	100,0	36,4	.	13,4	31,5	4,9	.	2,3	3,0	5,3	3,2	.	.	.	.
02	HOLMESTRAND ..	100,0	42,9	.	15,0	21,5	6,4	.	1,5	4,6	3,7	.	4,3	.	.	.
04	TØNSBERG .....	100,0	29,9	.	17,0	35,5	6,6	.	0,7	2,6	4,4	3,2	.	.	.	.
06	SANDEFJORD ...	100,0	28,2	.	21,7	31,2	7,0	.	0,7	2,9	3,7	4,6	.	.	.	.
09	LARVIK .....	100,0	33,6	.	11,2	28,8	8,3	.	0,8	6,0	4,6	6,5	.	.	.	.
11	SVELVIK .....	100,0	42,0	.	14,5	29,8	4,8	.	.	4,9	4,1	.	.	.	.	.
13	SANDE .....	100,0	41,9	.	14,6	23,0	.	.	.	.	3,3	.	17,2	.	.	.
14	HOF .....	100,0	42,0	.	5,6	21,3	7,1	.	.	17,2	.	6,8	.	.	.	.
16	VÅLE .....	100,0	30,1	.	.	33,2	11,3	.	.	25,3	.	.	.	.	.	.
18	RAMNES .....	100,0	28,3	.	.	31,5	8,0	.	.	26,7	.	5,5	.	.	.	.
19	ANDEBU .....	100,0	29,2	.	13,2	28,6	7,9	.	.	10,9	.	10,3	.	.	.	.
20	STOKKE .....	100,0	22,8	.	12,0	32,4	10,7	.	.	9,5	6,9	5,7	.	.	.	.
22	NØTTERØY .....	100,0	22,4	0,9	18,8	39,1	5,1	.	2,8	1,8	4,6	4,4	.	.	.	.
23	TJØME .....	100,0	29,5	.	24,1	32,5	4,7	.	.	.	.	.	9,2	.	.	.
28	LARDAL .....	100,0	47,4	.	.	15,4	.	.	.	.	.	6,3	30,9	.	.	.
08	TELEMARK .....	100,0	42,3	0,3	7,6	18,3	9,2	.	1,3	5,6	6,7	4,8	0,7	3,2	.	.
05	PORSGRUNN ....	100,0	44,8	1,0	11,0	21,2	7,7	.	1,7	1,4	7,1	4,1	.	.	.	.
06	SKIEN .....	100,0	40,9	.	13,2	21,9	9,2	.	1,0	2,3	7,1	4,3	.	.	.	.
07	NOTODDEN .....	100,0	48,1	.	8,8	13,9	9,7	.	4,3	5,3	5,9	4,1	.	.	.	.
11	SILJAN .....	100,0	47,3	.	.	.	.	.	.	.	.	.	52,7	.	.	.
14	BAMBLE .....	100,0	36,0	1,1	9,1	19,3	7,6	.	3,1	4,0	5,5	4,8	.	9,5	.	.
15	KRAGERØ .....	100,0	41,3	.	.	23,9	10,9	.	2,3	5,5	8,0	8,1	.	.	.	.
17	DRANGEDAL ....	100,0	46,7	.	.	8,8	14,9	.	.	10,0	7,9	11,7	.	.	.	.
19	NOME .....	100,0	42,5	.	.	12,7	9,5	.	.	7,6	7,5	5,1	.	15,1	.	.
21	BØ .....	100,0	39,3	.	8,3	13,8	9,7	.	.	13,9	7,2	7,8	.	.	.	.
22	SAUHERAD .....	100,0	41,9	.	.	16,0	9,9	.	.	17,3	7,3	7,7	.	.	.	.
26	TINN .....	100,0	35,8	.	.	13,7	3,5	.	.	7,6	8,6	3,3	.	27,6	.	.
27	HJARTDAL .....	100,0	45,6	.	.	14,7	20,4	.	.	19,3	.	.	.	.	.	.
28	SELJORD .....	100,0	39,5	.	.	17,9	12,6	.	.	10,5	6,0	13,5	.	.	.	.
29	KVITSEID ....	100,0	46,4	.	.	13,3	16,2	.	.	15,5	4,8	3,9	.	.	.	.
30	NISSDAL .....	100,0	45,2	.	.	10,1	25,3	.	.	19,4	.	.	.	.	.	.
31	FYRESDAL .....	100,0	58,4	.	.	10,9	7,6	.	.	16,5	.	6,6	.	.	.	.
33	TOKKE .....	100,0	36,2	.	.	11,7	6,8	.	.	12,4	6,7	.	.	26,2	.	.
34	VINJE .....	100,0	44,8	.	.	14,8	9,0	.	.	17,6	9,6	4,3	.	.	.	.
09	AUST-AGDER ...	100,0	35,5	0,1	7,4	21,7	14,2	.	0,5	8,6	3,6	5,8	2,3	0,3	.	.
01	RISØR .....	100,0	29,8	1,0	11,2	21,3	14,0	.	3,7	5,1	4,4	9,5	.	.	.	.
03	ARENDAL .....	100,0	33,5	.	9,3	26,8	11,5	.	1,5	1,6	4,8	10,8	.	.	.	.
04	GRIMSTAD .....	100,0	25,9	.	11,4	26,8	19,7	.	.	6,1	3,8	.	6,2	.	.	.
11	GJERSTAD .....	100,0	45,1	.	.	14,4	15,7	.	.	12,2	6,0	6,6	.	.	.	.
12	VEGÅRSHEI ....	100,0	43,8	.	4,8	14,4	22,0	.	.	11,1	.	.	3,7	.	.	.
14	TVEDESTRAND ..	100,0	29,0	.	12,7	18,7	12,2	.	.	14,8	4,5	.	8,2	.	.	.
18	MOLAND .....	100,0	46,8	.	9,2	19,9	10,2	.	.	3,7	3,5	6,7	.	.	.	.
19	FROLAND .....	100,0	47,7	.	.	10,4	13,8	.	.	19,8	.	8,3	.	.	.	.

<sup>1</sup> SE LISTE OVER PARTIFORKORTINGER, SIDE 12. <sup>2</sup> SE SIDE 12. <sup>3</sup> MEDREGNET FRIE FOLKEVALGTE OG PENSJONIST-PARTIET.

<sup>1</sup> SEE LIST OF ABBREVIATIONS FOR PARTIES, PAGE 18. <sup>2</sup> SEE PAGE 19. <sup>3</sup> INCLUDING FREELY ELECTED REPRESENTATIVES AND THE PENSIONER'S PARTY.

TABELL 12 (FORTS.). GODKJENTE STEMME ETTER PARTI/VALGLISTE<sup>1</sup>. PROSENT<sup>2</sup>. KOMMUNE. 1987 VALID VOTES  
 BY PARTY/ELECTORAL LIST<sup>1</sup>. PER CENT<sup>2</sup>. MUNICIPALITY. 1987

NR. COUNTY NO.	FYLKE KOMMUNE MUNICI-PALITY	I ALT TOTAL	A	DLF	FRP	H	KRF	NKP	RV	SP	SV	V	IKKE-SOS. FELLES-LISTER JOINT LISTS OF NON-SOC.	UPOLI-TISKE OG LOKALE LISTER NON-POLITI-CAL AND LOCAL LISTS	ANDRE LISTER <sup>3</sup> OTHER LISTS <sup>3</sup>
09 AUST-AGDER (FORTS.)															
20	ØYESTAD	100,0	44,0	.	11,3	14,2	11,6	.	.	11,5	.	.	7,4	.	.
21	TROMØY	100,0	43,6	.	.	27,9	12,5	.	.	.	4,5	11,5	.	.	.
22	HISØY	100,0	32,8	.	.	34,6	8,8	.	.	.	4,5	19,3	.	.	.
26	LILLESAND	100,0	21,2	.	10,3	29,1	14,8	.	.	5,9	8,4	10,2	.	.	.
28	BIRKENES	100,0	29,5	.	.	20,4	21,0	.	.	20,2	.	.	4,1	4,9	.
29	ÅMLI	100,0	59,8	.	.	10,7	7,5	.	.	15,5	6,5	.	.	.	.
35	IVELAND	100,0	38,0	.	.	17,6	25,1	.	.	19,3	.	.	.	.	.
37	EVJE OG HORNES	100,0	44,5	.	6,6	13,7	15,7	.	.	9,3	3,8	6,5	.	.	.
38	BYGLAND	100,0	35,0	.	.	16,0	16,2	.	.	22,0	.	10,8	.	.	.
40	VALLE	100,0	40,3	.	.	9,2	11,6	.	.	38,9	.	.	.	.	.
41	BYKLE	100,0	38,0	.	.	17,1	10,2	.	.	20,1	.	.	.	14,7	.
10	VEST-AGDER	100,0	22,2	0,3	10,4	21,4	18,1	.	0,5	6,1	2,8	7,5	1,2	6,0	3,5
01	KRISTIANSAND	100,0	18,1	0,4	13,2	21,1	15,0	.	1,2	1,6	3,6	9,8	.	8,3	7,9
02	MANDAL	100,0	21,5	.	14,9	19,7	19,7	.	.	7,9	5,5	10,8	.	.	.
03	FARSUND	100,0	20,0	.	16,9	26,7	20,9	.	.	3,6	2,2	7,0	.	2,6	.
04	FLEKKEFJORD	100,0	23,6	.	12,0	21,9	20,0	.	.	7,0	2,8	.	9,7	3,0	.
14	VENNESLA	100,0	42,6	.	10,4	10,1	24,0	.	.	6,9	3,0	3,1	.	.	.
17	SONGDALEN	100,0	29,0	3,0	.	18,9	17,4	.	.	18,9	.	6,4	.	6,4	.
18	SØGNE	100,0	20,9	.	.	37,4	14,6	.	.	5,3	.	11,6	.	10,2	.
21	MARNARDAL	100,0	24,0	.	.	16,7	14,9	.	.	19,7	.	.	8,9	15,7	.
26	ÅSERAL	100,0	16,4	.	.	18,5	17,9	.	.	31,1	.	.	.	16,0	.
27	AUDNEDAL	100,0	32,2	.	.	11,4	23,0	.	.	33,4	.	.	.	.	.
29	LINDESNES	100,0	26,7	.	.	30,9	21,3	.	.	11,9	.	9,2	.	.	.
32	LYNGDAL	100,0	17,8	.	10,3	26,9	26,6	.	.	9,6	.	.	8,8	.	.
34	HÆGEBOSTAD	100,0	20,9	.	.	17,4	17,8	.	.	21,4	.	.	.	22,5	.
37	KVINESDAL	100,0	24,7	.	.	20,7	24,0	.	.	7,4	4,2	4,8	.	14,3	.
46	SIRDAL	100,0	22,6	.	.	18,9	15,4	.	.	23,0	.	20,1	.	.	.
11	ROGALAND	100,0	25,9	0,4	12,6	23,6	14,8	0,1	0,6	6,7	3,7	6,4	0,8	4,3	0,1
01	EIGERSUND	100,0	28,2	.	7,6	25,9	19,3	.	.	9,1	3,7	6,3	.	.	.
02	SANDNES	100,0	27,1	.	15,1	25,3	13,4	0,2	1,0	5,4	4,4	8,0	.	.	.
03	STAVANGER	100,0	29,9	1,2	15,4	29,5	8,9	0,2	1,1	1,7	5,4	6,8	.	.	.
06	HAUGESUND	100,0	31,1	.	16,1	24,7	14,4	.	0,5	1,3	3,5	8,4	.	.	.
11	SOKNDAL	100,0	31,9	.	11,0	20,7	24,0	.	.	7,2	.	5,2	.	.	.
12	LUND	100,0	25,3	.	8,7	17,1	28,2	.	.	13,1	.	7,5	.	.	.
14	BJERKREIM	100,0	13,7	.	.	16,0	27,8	.	.	31,4	.	.	.	11,1	.
19	HÅ	100,0	9,2	.	3,9	5,9	16,9	.	.	7,0	2,5	.	2,4	52,3	.
20	KLEPP	100,0	18,7	.	13,1	26,5	16,6	.	0,4	17,1	.	.	7,5	.	.
21	TIME	100,0	20,8	.	12,3	24,4	18,0	.	0,4	13,9	4,7	.	5,6	.	.
22	GJESDAL	100,0	29,9	.	12,1	16,0	21,0	.	.	12,7	.	8,2	.	.	.
24	SOLA	100,0	17,4	.	23,1	18,7	11,5	.	.	10,4	2,4	.	5,3	11,2	.
27	RANDABERG	100,0	25,5	.	.	33,0	17,4	.	.	15,1	.	9,0	.	.	.
29	FORSAND	100,0	13,7	.	.	11,8	31,1	.	.	21,5	.	.	.	21,9	.
30	STRAND	100,0	28,0	1,5	.	19,6	22,6	.	.	5,3	8,7	5,5	.	8,8	.
33	HJELMELAND	100,0	11,0	.	4,9	14,9	25,7	.	.	33,5	.	.	.	9,9	.
34	SULDAL	100,0	21,0	.	.	10,6	18,9	.	.	27,9	3,4	9,3	.	8,8	.
35	SAUDA	100,0	41,6	.	.	15,8	11,2	.	0,9	8,4	12,2	10,0	.	.	.
41	FINNØY	100,0	9,6	.	.	14,9	35,5	.	.	31,4	.	8,7	.	.	.

<sup>1</sup> SE LISTE OVER PARTIFORKORTINGER, SIDE 12. <sup>2</sup> SE SIDE 12. <sup>3</sup> MEDREGNET FRIE FOLKEVALGTE OG PENSJONIST-PARTIET.

<sup>1</sup> SEE LIST OF ABBREVIATIONS FOR PARTIES, PAGE 18. <sup>2</sup> SEE PAGE 19. <sup>3</sup> INCLUDING FREELY ELECTED REPRESENTATIVES AND THE PENSIONER'S PARTY.

TABELL 12 (FORTS.). GODKJENTE STEMME ETTER PARTI/VALGLISTE<sup>1</sup>. PROSENT<sup>2</sup>. KOMMUNE. 1987 VALID VOTES  
 BY PARTY/ELECTORAL LIST<sup>1</sup>. PER CENT<sup>2</sup>. MUNICIPALITY. 1987

NR. NO.	FYLKE COUNTY MUNICIPALITY	I ALT TOTAL	A	DLF	FRP	H	KRF	NKP	RV	SP	SV	V	IKKE-	UPOLI-	ANDRE LISTER <sup>3</sup> OTHER LISTS <sup>3</sup>
													SOS. FELLES- LISTER JOINT LISTS OF NON- SOC.	TISKE OG LOKALE LISTER NON- POLITI- CAL AND LOCAL LISTS	
11 ROGALAND (FORTS.)															
42	RENNESØY	100,0	16,6	.	.	29,2	21,7	.	.	26,0	.	6,6	.	.	.
44	KVITSØY	100,0	19,5	.	.	20,6	30,7	.	.	.	.	.	.	29,3	.
45	BOKN	100,0	20,9	.	.	25,6	14,3	.	.	39,2	.	.	.	.	.
46	TYSVÆR	100,0	21,5	.	10,3	17,7	19,1	.	.	11,8	.	16,1	.	3,5	.
49	KARMØY	100,0	26,1	.	15,7	19,4	22,2	.	0,3	3,3	2,7	10,3	.	.	.
51	UTSIRA	100,0	45,9	.	.	.	.	.	.	.	.	.	54,1	.	.
54	VINDAFJORD	100,0	6,4	.	.	10,4	8,3	.	.	.	.	.	.	69,6	5,4
12	HORDALAND	100,0	30,8	0,0	13,9	21,5	11,4	.	1,2	6,0	5,1	2,7	3,1	3,6	0,7
01	BERGEN	100,0	32,5	.	19,2	24,6	8,5	.	1,7	1,1	6,5	.	4,5	0,5	1,0
11	ETNE	100,0	24,6	.	4,3	19,6	16,1	.	.	16,9	.	5,2	.	13,3	.
14	ØLEN	100,0	14,2	.	6,8	17,5	15,4	.	.	9,0	4,8	11,3	.	20,9	.
16	SVEIO	100,0	21,0	.	8,4	17,1	17,3	.	.	8,8	.	7,7	.	19,6	.
19	BØMLO	100,0	20,1	.	9,5	15,8	19,8	.	.	3,5	.	9,9	.	21,4	.
21	STORD	100,0	30,5	.	15,0	16,9	16,8	.	0,7	4,5	6,9	8,7	.	.	.
22	FITJAR	100,0	21,6	.	8,7	18,2	25,9	.	.	12,2	.	7,3	.	6,1	.
23	TYSNES	100,0	14,8	.	.	24,8	17,6	.	.	37,7	.	5,2	.	.	.
24	KVINNHHERAD	100,0	23,3	.	7,5	18,8	13,3	.	0,4	25,7	6,5	4,4	.	.	.
27	JONDAL	100,0	19,7	.	.	22,0	25,0	.	.	20,6	.	12,7	.	.	.
28	ODDA	100,0	45,9	.	6,3	15,9	3,7	.	5,0	3,8	12,6	6,9	.	.	.
31	ULLENSVANG	100,0	22,0	.	.	19,6	6,7	.	.	29,5	8,9	8,2	.	5,2	.
32	EIDFJORD	100,0	41,2	.	.	.	.	.	.	.	.	3,4	40,8	14,6	.
33	ULVIK	100,0	25,9	.	.	14,6	.	.	.	34,1	8,5	16,8	.	.	.
34	GRANVIN	100,0	23,8	.	.	15,6	.	.	.	45,1	.	15,6	.	.	.
35	VOSS	100,0	42,2	.	7,2	10,5	9,1	.	3,4	16,1	.	.	7,5	.	4,1
38	KVAM	100,0	27,3	.	.	22,6	18,8	.	.	17,3	6,5	7,5	.	.	.
41	FUSA	100,0	22,6	.	.	20,2	18,6	.	.	24,5	.	14,1	.	.	.
42	SAMNANGER	100,0	40,4	.	.	13,6	21,9	.	.	.	.	.	.	24,1	.
43	OS	100,0	25,1	.	14,2	16,0	7,2	.	0,7	4,0	.	5,3	.	27,4	.
44	AUSTEVOLL	100,0	23,4	.	.	37,0	26,7	.	.	10,5	.	2,4	.	.	.
45	SUND	100,0	43,0	.	13,1	25,3	7,1	.	.	3,1	.	8,3	.	.	.
46	FJELL	100,0	29,1	.	14,4	24,1	18,8	.	0,2	6,4	3,9	.	3,1	.	.
47	ASKØY	100,0	30,4	.	15,0	18,8	11,0	.	0,5	.	7,6	7,4	.	9,4	.
51	VAKSDAL	100,0	43,2	.	4,8	17,5	13,8	.	.	10,2	6,3	.	4,3	.	.
52	MODALEN	100,0	.	.	.	.	.	.	.	.	.	.	.	100,0	.
53	OSTERØY	100,0	29,7	.	5,2	15,0	10,0	.	.	15,1	.	3,8	.	21,1	.
56	MELAND	100,0	27,8	1,7	8,3	18,0	18,4	.	.	17,7	.	8,1	.	.	.
59	ØYGARDEN	100,0	21,3	.	.	.	27,8	.	.	.	4,7	5,6	12,5	28,0	.
60	RADØY	100,0	37,6	.	.	15,3	16,2	.	.	16,3	.	.	6,4	8,3	.
63	LINDÅS	100,0	21,0	.	10,0	21,3	19,0	.	0,2	16,1	4,1	8,4	.	.	.
64	AUSTRHEIM	100,0	24,5	.	7,8	23,1	29,7	.	.	7,3	.	7,6	.	.	.
65	FEDJE	100,0	33,9	.	.	36,3	29,8	.	.	.	.	.	.	.	.
66	MASFJORDEN	100,0	27,9	.	3,4	27,6	13,6	.	.	8,9	.	.	9,2	9,3	.
14 SOGN OG FJORDANE															
01	FLORA	100,0	30,4	.	.	35,1	8,2	.	1,1	6,7	11,4	7,0	.	.	.
11 GULEN															
12	SOLUND	100,0	15,2	.	.	30,9	16,8	.	.	14,7	.	9,0	.	13,4	.
13	HYLLESTAD	100,0	28,9	.	.	17,7	11,1	.	.	33,9	.	8,4	.	.	.
16	HØYANGER	100,0	51,0	.	.	14,8	7,0	.	4,5	8,9	6,2	.	.	7,6	.
17	VIK	100,0	37,6	.	.	16,8	8,7	.	.	36,9	.	.	.	.	.

<sup>1</sup> SE LISTE OVER PARTIFORKORTINGER, SIDE 12. <sup>2</sup> SE SIDE 12. <sup>3</sup> MEDREGNET FRIE FOLKEVALGTE OG PENSJONISTPARTIET.

<sup>1</sup> SEE LIST OF ABBREVIATIONS FOR PARTIES, PAGE 18. <sup>2</sup> SEE PAGE 19. <sup>3</sup> INCLUDING FREELY ELECTED REPRESENTATIVES AND THE PENSIONER'S PARTY.

TABELL 12 (FORTS.). GODKJENTE STEMME ETTER PARTI/VALGLISTE<sup>1</sup>. PROSENT<sup>2</sup>. KOMMUNE. 1987 VALID VOTES  
 BY PARTY/ELECTORAL LIST<sup>1</sup>. PER CENT<sup>2</sup>. MUNICIPALITY. 1987

NR. NO.	FYLKE KOMMUNE COUNTY MUNICIPALITY	I ALT TOTAL	A	DLF	FRP	H	KRF	NKP	RV	SP	SV	V	IKKE- SOS. FELLES- LISTER JOINT LISTS OF NON- SOC.	UPOLI- TISKE OG LOKALE LISTER NON- POLITI- CAL AND LOCAL LISTS	ANDRE LISTER <sup>3</sup> OTHER LISTS <sup>3</sup>
14 SOGN OG FJORDANE (FORTS.)															
18	BALESTRAND ...	100,0	24,4	.	.	18,0	17,3	.	.	28,3	.	12,0	.	.	.
19	LEIKANGER ....	100,0	41,0	.	.	17,0	10,0	.	.	14,4	6,0	11,6	.	.	.
20	SOGDAL .....	100,0	38,5	.	.	20,8	9,2	.	.	16,5	5,2	9,8	.	.	.
21	AURLAND .....	100,0	39,6	.	.	14,0	.	.	.	20,7	8,9	.	10,5	6,2	.
22	LÆRDAL .....	100,0	49,6	.	.	18,3	.	.	.	.	.	.	32,1	.	.
24	ÅRDAL .....	100,0	72,1	.	.	10,7	.	.	.	.	10,9	.	6,3	.	.
26	LUSTER .....	100,0	42,7	.	.	9,1	14,7	.	.	22,7	.	6,0	.	4,9	.
28	ASKVOLL .....	100,0	24,0	.	.	16,6	16,6	0,5	.	19,4	6,2	11,2	.	5,4	.
29	FJALER .....	100,0	32,9	.	.	16,7	8,1	.	.	23,8	10,6	7,9	.	.	.
30	GAULAR .....	100,0	19,3	.	.	18,7	17,4	.	.	29,8	.	14,8	.	.	.
31	JØLSTER .....	100,0	26,5	.	.	11,1	15,3	.	.	23,1	7,3	.	.	16,6	.
32	FØRDE .....	100,0	27,1	.	5,4	19,8	13,1	.	3,4	16,5	6,8	8,0	.	.	.
33	NAUSTDAL .....	100,0	20,5	.	.	23,2	14,0	.	3,1	27,4	7,7	4,2	.	.	.
38	BREMANGER .....	100,0	38,9	.	.	27,5	11,0	.	.	11,7	6,0	4,9	.	.	.
39	VÅGSØY .....	100,0	15,3	.	4,2	24,5	11,4	.	6,7	4,2	.	7,1	.	26,7	.
41	SELJE .....	100,0	23,8	.	.	28,6	19,1	.	.	14,0	.	14,6	.	.	.
43	EID .....	100,0	23,2	.	.	24,4	9,1	.	.	27,4	3,4	12,5	.	.	.
44	HORNINDAL .....	100,0	23,2	.	.	18,6	.	.	.	32,3	.	17,9	.	8,0	.
45	GLOPPEN .....	100,0	16,2	.	.	18,0	16,1	.	.	35,8	.	10,4	.	.	3,6
49	STRYN .....	100,0	19,9	.	.	25,6	13,8	.	4,0	30,0	.	6,8	.	.	.
15 MØRE OG ROMSDAL															
02	MOLDE .....	100,0	30,1	.	11,4	21,4	15,1	.	2,0	6,7	7,8	5,7	.	.	.
03	KRISTIANSUND .	100,0	48,2	.	8,4	23,5	5,2	.	2,2	0,8	3,9	7,7	.	.	.
04	ÅLESUND .....	100,0	26,6	.	18,4	26,3	12,5	.	1,5	2,4	5,2	.	7,1	.	.
11	VANYLVEN .....	100,0	30,5	.	.	16,8	18,8	.	.	20,3	.	13,6	.	.	.
14	SANDE .....	100,0	14,7	.	.	17,2	18,1	.	.	5,6	3,0	7,6	.	33,9	.
15	HERØY .....	100,0	23,8	.	.	19,4	24,5	.	.	6,1	.	9,3	.	14,9	2,0
16	ULSTEIN .....	100,0	20,6	.	6,0	28,9	19,1	.	.	9,0	5,4	11,0	.	.	.
17	HAREID .....	100,0	16,0	.	.	23,8	18,3	.	.	8,7	5,3	27,9	.	.	.
19	VOLDA .....	100,0	16,9	.	.	22,6	16,6	.	.	12,8	5,3	15,9	.	10,0	.
20	ØRSTA .....	100,0	20,6	.	7,8	14,9	19,9	.	.	15,0	5,9	9,6	.	6,2	.
23	ØRSKOG .....	100,0	17,9	.	26,9	14,6	13,8	.	.	14,2	.	12,6	.	.	.
24	NORDDAL .....	100,0	16,7	.	.	19,2	16,0	.	.	39,5	.	8,6	.	.	.
25	STRANDA .....	100,0	21,6	.	.	23,5	18,1	.	.	11,5	.	9,6	.	15,7	.
26	STORDAL .....	100,0	28,3	.	.	22,2	14,2	.	.	24,2	.	11,1	.	.	.
28	SYKKYLVEN ....	100,0	23,8	.	10,4	22,1	16,8	.	.	14,6	2,9	9,5	.	.	.
29	SKODJE .....	100,0	21,6	.	13,5	19,4	16,5	.	.	13,0	.	16,0	.	.	.
31	SULA .....	100,0	14,7	.	12,1	18,0	19,3	.	.	.	.	9,8	.	26,2	.
32	GISKE .....	100,0	19,8	0,8	.	28,0	26,5	.	.	19,3	.	5,7	.	.	.
34	HARAM .....	100,0	20,0	2,0	.	18,6	16,0	.	.	4,4	2,8	8,8	.	27,5	.
35	VESTNES .....	100,0	25,0	.	.	16,7	15,5	.	.	14,1	5,4	7,7	.	15,7	.
39	RAUMA .....	100,0	33,4	.	9,9	19,3	14,6	.	.	11,4	5,1	6,3	.	.	.
43	NESSET .....	100,0	40,5	.	6,1	12,7	13,6	.	.	17,5	.	9,7	.	.	.
45	MIDSUND .....	100,0	23,6	.	9,3	20,5	15,3	.	.	16,0	.	6,0	.	4,5	4,7
46	SANDØY .....	100,0	21,8	.	.	26,0	16,5	.	.	9,6	.	.	26,2	.	.
47	AUKRA .....	100,0	32,1	.	.	21,1	20,8	.	.	11,7	.	14,3	.	.	.
48	FRÆNA .....	100,0	28,2	.	14,3	14,5	15,5	.	.	19,7	2,8	4,8	.	.	.
51	EIDE .....	100,0	34,9	.	8,6	15,9	11,3	.	.	15,6	5,2	8,6	.	.	.
54	AVERØY .....	100,0	33,6	.	7,2	9,7	13,9	.	.	11,0	.	24,6	.	.	.

<sup>1</sup> SE LISTE OVER PARTIFORKORTINGER, SIDE 12. <sup>2</sup> SE SIDE 12 <sup>3</sup> MEDREGNET FRIE FOLKEVALGTE OG PENSJONIST-PARTIET.

<sup>1</sup> SEE LIST OF ABBREVIATIONS FOR PARTIES, PAGE 18. <sup>2</sup> SEE PAGE 19. <sup>3</sup> INCLUDING FREELY ELECTED REPRESENTATIVES AND THE PENSIONER'S PARTY.

TABELL 12 (FORTS.). GODKJENTE STEMME ETTER PARTI/VALGLISTE<sup>1</sup>. PROSENT<sup>2</sup>. KOMMUNE. 1987 VALID VOTES  
 BY PARTY/ELECTORAL LIST<sup>1</sup>. PER CENT<sup>2</sup>. MUNICIPALITY. 1987

NR. NO.	FYLKE COUNTY MUNICIPALITY	I ALT TOTAL	A	DLF	FRP	H	KRF	NKP	RV	SP	SV	V	IKKE- SOS. FELLES- LISTER JOINT LISTS OF NON- SOC.	UPOLI- TISKE OG	ANDRE LISTER <sup>3</sup> OTHER LISTS <sup>3</sup>
														LOKALE LISTER NON- POLITI- CAL AND LOCAL LISTS	
15 MØRE OG ROMSDAL (FORTS.)															
56	FREI	100,0	41,2	.	.	16,4	10,8	.	.	5,9	.	10,5	.	15,2	.
57	GJEMNES	100,0	32,0	.	.	10,7	14,5	.	.	33,2	.	9,7	.	.	.
60	TINGVOLL	100,0	43,7	.	.	11,8	13,3	.	.	17,6	4,9	8,7	.	.	.
63	SUNNDAL	100,0	48,4	.	.	12,0	7,4	.	0,6	13,7	9,0	9,0	.	.	.
66	SURNADAL	100,0	47,0	.	.	10,5	9,3	.	.	27,5	.	5,7	.	.	.
67	RINDAL	100,0	36,9	.	.	10,9	10,7	.	.	41,5	.	.	.	.	.
69	AURE	100,0	35,8	.	.	17,0	11,1	.	.	24,8	.	11,3	.	.	.
71	HALSA	100,0	40,5	.	.	19,3	7,3	.	.	22,7	.	10,3	.	.	.
72	TUSTNA	100,0	40,1	.	.	11,7	11,4	.	.	18,1	6,1	12,5	.	.	.
73	SMØLA	100,0	24,9	.	.	16,5	8,1	.	.	17,6	.	8,4	.	24,4	.
16	SØR-TRØNDELAG	100,0	36,9	0,2	9,0	20,3	6,2	.	1,8	8,5	6,1	4,4	1,3	4,9	0,4
01	TRONDHEIM	100,0	34,3	0,4	13,2	24,2	4,7	.	2,8	2,5	6,5	3,8	.	7,6	.
12	HEMNE	100,0	48,3	.	.	13,8	8,8	.	.	18,6	6,2	4,3	.	.	.
13	SNILLFJORD	100,0	34,2	.	.	6,1	13,1	.	.	24,1	.	4,1	.	18,3	.
17	HITRA	100,0	31,1	.	5,7	23,6	8,5	.	5,3	12,1	6,4	.	.	7,3	.
20	FRØYA	100,0	39,9	.	.	13,2	12,9	.	.	10,1	4,1	11,9	.	.	7,9
21	ØRLAND	100,0	24,3	.	6,6	27,6	5,9	.	0,5	22,0	5,3	4,8	.	2,9	.
22	AGDENES	100,0	27,8	.	.	21,6	12,2	.	.	23,4	.	.	.	15,0	.
24	RISSA	100,0	34,0	.	4,6	13,6	11,4	.	.	24,6	5,2	6,5	.	.	.
27	BJUGN	100,0	33,7	.	5,6	20,0	6,5	.	.	18,8	4,7	5,1	.	.	5,6
30	ÅFJORD	100,0	30,4	.	.	17,5	14,0	.	.	28,2	.	9,8	.	.	.
32	ROAN	100,0	30,0	.	.	27,8	12,4	.	.	21,5	.	8,2	.	.	.
33	ØSEN	100,0	36,6	.	.	13,1	15,5	.	.	17,1	.	.	.	17,8	.
34	OPPDAL	100,0	36,9	.	.	22,9	9,2	.	.	19,6	3,3	8,2	.	.	.
35	RENNEBU	100,0	36,0	.	.	10,0	23,0	.	.	22,0	.	.	8,9	.	.
36	MELDAL	100,0	50,2	.	.	.	.	.	.	19,8	6,7	.	23,3	.	.
38	ØRKDAL	100,0	39,5	.	5,7	13,3	9,0	.	0,5	14,0	6,9	11,0	.	.	.
40	RØROS	100,0	51,0	.	.	17,5	.	.	4,0	.	11,2	.	16,3	.	.
44	HOLTÅLEN	100,0	58,0	.	.	.	.	.	.	.	15,2	2,2	24,6	.	.
48	MIDTRE GAULDAL	100,0	42,5	.	.	12,9	11,2	.	.	23,8	4,0	5,8	.	.	.
53	MELHUS	100,0	41,8	.	7,4	15,6	9,3	.	.	16,4	4,8	4,7	.	.	.
57	SKAUN	100,0	40,0	.	8,3	14,0	6,0	.	.	21,7	6,0	4,0	.	.	.
62	KLÆBU	100,0	38,9	.	8,1	20,8	5,2	.	2,4	8,0	9,6	7,0	.	.	.
63	MALVIK	100,0	45,1	.	10,9	19,2	4,0	.	.	6,1	9,9	4,8	.	.	.
64	SELBU	100,0	45,5	.	.	17,2	6,2	.	0,6	16,9	.	5,6	.	.	8,1
65	TYDAL	100,0	22,3	.	.	.	.	.	.	.	6,7	3,1	16,7	51,2	.
17	NORD-TRØNDELAG	100,0	39,9	0,2	4,1	11,2	4,8	0,2	0,7	19,9	6,4	7,4	2,5	1,1	1,6
02	STEINKJER	100,0	40,3	.	5,6	11,9	3,1	.	2,0	24,6	5,6	6,9	.	.	.
03	NAMSOS	100,0	41,2	.	7,1	15,6	6,1	1,9	.	7,6	10,1	10,4	.	.	.
11	MERÅKER	100,0	48,4	.	.	8,3	.	.	.	12,4	8,3	22,6	.	.	.
14	STJØRDAL	100,0	39,3	.	9,0	13,0	6,5	.	0,8	16,5	7,7	.	7,3	.	.
17	FROSTA	100,0	36,6	.	.	15,2	8,7	.	.	26,0	.	8,2	.	5,3	.
18	LEKSVIK	100,0	37,3	.	.	12,7	9,2	.	.	29,7	4,3	6,9	.	.	.
19	LEVANGER	100,0	35,8	1,0	6,3	12,2	8,0	.	0,9	17,9	8,6	8,2	.	.	1,1
21	VERDAL	100,0	43,5	1,1	.	11,9	3,4	.	0,9	15,9	4,5	8,0	.	.	10,8
23	MOSVIK	100,0	33,6	.	.	.	16,1	.	.	24,4	.	6,1	.	19,8	.
24	VERRAN	100,0	42,8	.	.	9,2	4,2	.	.	22,5	.	6,6	.	.	14,7
25	NAMDALSEID	100,0	41,1	.	.	11,5	6,0	.	.	28,8	.	12,6	.	.	.
29	INDERØY	100,0	42,0	.	.	8,2	4,3	.	0,5	31,8	6,4	6,8	.	.	.

<sup>1</sup> SE LISTE OVER PARTIFORKORTINGER, SIDE 12. <sup>2</sup> SE SIDE 12. <sup>3</sup> MEDREGNET FRIE FOLKEVALGTE OG PENSJONISTPARTIET.

<sup>1</sup> SEE LIST OF ABBREVIATIONS FOR PARTIES, PAGE 18. <sup>2</sup> SEE PAGE 19. <sup>3</sup> INCLUDING FREELY ELECTED REPRESENTATIVES AND THE PENSIONER'S PARTY.

TABELL 12 (FORTS.). GODKJENTE STEMME ETTER PARTI/VALGLISTE<sup>1</sup>. PROSENT<sup>2</sup>. KOMMUNE. 1987 VALID VOTES  
 BY PARTY/ELECTORAL LIST<sup>1</sup>. PER CENT<sup>2</sup>. MUNICIPALITY. 1987

NR. NO.	FYLKE KOMMUNE COUNTY MUNICI- PALITY	I ALT TOTAL	A	DLF	FRP	H	KRF	NKP	RV	SP	SV	V	IKKE- SOS. FELLES- LISTER JOINT LISTS OF NON- SOC.	UPOLI TISKE- OG LOKALE LISTER NON- POLITI- CAL AND LOCAL LISTS	ANDRE LISTER <sup>3</sup> OTHER LISTS <sup>3</sup>
17 NORD- TRØNDELAG (FORTS.)															
36	SNÅSA	100,0	37,4	.	.	8,8	.	.	.	34,1	7,2	12,5	.	.	.
38	LIERNE	100,0	44,8	.	.	6,6	8,7	.	.	21,1	.	5,5	.	13,3	.
39	RØYRVIK	100,0	42,5	.	.	.	.	.	.	.	8,3	10,8	38,4	.	.
40	NAMSSKOGAN	100,0	62,6	.	.	.	.	.	.	.	.	8,3	29,1	.	.
42	GRONG	100,0	31,9	.	.	9,9	.	.	.	27,3	18,7	12,3	.	.	.
43	HØYLANDET	100,0	32,8	.	.	.	.	.	.	17,6	.	14,4	.	35,3	.
44	OVERHALLA	100,0	32,1	.	.	7,3	.	.	.	48,2	5,3	7,1	.	.	.
48	FOSNES	100,0	38,2	.	.	.	.	.	.	.	.	.	61,8	.	.
49	FLATANGER	100,0	31,9	.	.	17,7	.	.	.	.	5,8	5,8	27,2	11,6	.
50	VIKÅ	100,0	42,8	.	12,8	12,3	4,6	.	0,7	12,7	5,7	8,4	.	.	.
51	NERØY	100,0	43,8	.	5,1	9,3	7,1	.	.	23,4	5,2	6,0	.	.	.
55	LEKA	100,0	34,1	.	.	.	.	.	.	.	8,2	.	47,5	10,3	.
18	NORDLAND	100,0	41,8	.	3,9	20,9	5,5	.	1,4	6,8	9,3	4,0	1,6	3,6	1,1
04	BODØ	100,0	38,2	.	9,5	27,6	6,4	.	2,4	2,8	8,5	4,5	.	.	.
05	NARVIK	100,0	46,7	.	.	24,7	4,7	.	1,1	4,6	10,4	4,9	.	.	2,9
11	BINDAL	100,0	39,5	.	.	7,7	.	.	.	22,5	11,8	.	10,6	7,8	.
12	SØMNA	100,0	38,6	.	.	14,6	5,0	.	.	26,3	15,4	.	.	.	.
13	BRØNNØY	100,0	48,0	.	5,2	18,5	5,3	.	2,3	8,0	10,0	2,8	.	.	.
15	VEGA	100,0	36,0	.	.	11,8	.	.	.	16,1	10,4	7,2	.	.	18,5
16	VEVELSTAD	100,0	54,3	.	.	.	.	.	.	.	.	.	45,7	.	.
18	HERØY	100,0	55,2	.	.	14,6	.	.	.	.	.	.	30,2	.	.
20	ALSTAHAUG	100,0	42,3	.	3,7	27,1	5,1	.	4,3	7,6	5,2	4,6	.	.	.
22	LEIRFJORD	100,0	26,6	.	.	8,5	3,8	.	3,8	12,9	6,7	.	.	32,5	5,2
24	VEFSN	100,0	58,2	.	.	16,6	4,5	.	1,5	7,1	8,0	4,1	.	.	.
25	GRANE	100,0	52,9	.	.	9,9	.	.	.	.	8,6	.	21,7	.	6,9
26	HATTFJELLDAL	100,0	55,9	.	.	.	.	.	.	.	10,7	.	33,4	.	.
27	DØNNA	100,0	40,8	.	.	22,0	6,2	.	4,8	17,7	8,5	.	.	.	.
28	NESNA	100,0	45,6	.	.	19,4	4,9	.	.	15,1	9,7	5,3	.	.	.
32	HEMNES	100,0	43,0	.	.	19,3	4,3	.	.	10,1	14,2	3,4	.	5,6	.
33	RANA	100,0	47,0	.	7,2	13,7	3,6	.	2,1	2,9	18,9	3,1	.	.	1,5
34	LURØY	100,0	39,9	.	5,0	14,9	7,6	.	.	16,4	7,2	4,5	.	4,5	.
35	TRÆNA	100,0	33,9	.	.	21,7	18,6	.	.	25,8	.	.	.	.	.
36	RØDØY	100,0	24,7	.	.	9,5	8,5	.	.	11,3	.	.	.	45,9	.
37	MELØY	100,0	38,4	.	.	37,2	8,9	.	.	4,6	7,2	3,8	.	.	.
38	GILDESKÅL	100,0	49,3	.	.	27,2	9,4	.	.	8,7	.	5,4	.	.	.
39	BEIARN	100,0	49,6	.	.	11,9	.	.	.	.	.	.	25,7	12,8	.
40	SALTDAL	100,0	42,6	.	.	15,8	4,6	.	6,7	6,6	8,0	4,6	.	11,0	.
41	FAUSKE	100,0	52,8	.	5,8	19,3	2,4	.	1,6	2,9	10,0	5,3	.	.	.
42	SKJERSTAD	100,0	46,8	.	.	9,4	9,5	.	.	21,9	4,3	.	.	8,0	.
45	SØRFOLD	100,0	43,9	.	.	10,0	6,1	.	.	20,8	9,2	.	.	10,1	.

<sup>1</sup> SE LISTE OVER PARTIFORKORTINGER, SIDE 12. <sup>2</sup> SE SIDE 12. <sup>3</sup> MEDREGNET FRIE FOLKEVALGTE OG PENSJONIST-PARTIET.

<sup>1</sup> SEE LIST OF ABBREVIATIONS FOR PARTIES, PAGE 18. <sup>2</sup> SEE PAGE 19. <sup>3</sup> INCLUDING FREELY ELECTED REPRESENTATIVES AND THE PENSIONER'S PARTY.

NOS KOMMUNESTYREVALGET 1987

TABELL 12 (FORTS.). GODKJENTE STEMME ETTER PARTI/VALGLISTE<sup>1</sup>. PROSENT<sup>2</sup>. KOMMUNE. 1987 VALID VOTES  
BY PARTY/ELECTORAL LIST<sup>1</sup>. PER CENT<sup>2</sup>. MUNICIPALITY. 1987

NR.	FYLKE KOMMUNE NO. COUNTY MUNICIPALITY	I ALT TOTAL	A	DLF	FRP	H	KRF	NKP	RV	SP	SV	V	IKKE- SOS. FELLES- LISTER JOINT LISTS OF NON- SOC.	UPOLI- TISKE OG LOKALE LISTER NON- POLITI- CAL AND LOCAL LISTS	ANDRE LISTER <sup>3</sup> OTHER LISTS <sup>3</sup>
18 NORDLAND (FORTS.)															
48	STEIGEN	100,0	32,4	.	3,1	16,6	7,8	.	.	28,3	7,0	4,7	.	.	.
49	HAMARØY	100,0	37,9	.	.	21,9	8,1	.	.	18,3	5,9	7,8	.	.	.
50	TYSFJORD	100,0	42,2	.	.	.	9,0	.	.	.	13,8	4,8	18,2	12,0	.
51	LØDINGEN	100,0	33,9	.	.	42,9	3,1	.	.	5,8	7,7	6,6	.	.	.
52	TJELDSUND	100,0	33,4	.	.	18,0	2,8	.	.	.	.	.	16,0	29,8	.
53	EVENES	100,0	44,3	.	.	18,2	8,3	.	.	16,6	7,2	5,4	.	.	.
54	BALLANGEN	100,0	48,7	.	.	17,9	8,0	.	.	14,5	8,6	2,4	.	.	.
56	RØST	100,0	43,8	.	.	.	.	.	.	.	.	.	19,4	.	36,8
57	VÆRØY	100,0	55,4	.	.	25,1	.	.	.	.	.	.	19,5	.	.
59	FLAKSTAD	100,0	34,3	.	.	19,5	.	.	.	.	.	.	.	46,1	.
60	VESTVÅGØY	100,0	27,3	.	6,1	19,8	12,2	.	1,3	11,1	5,3	2,0	.	12,2	2,8
65	VÅGAN	100,0	40,9	.	7,6	25,5	3,4	.	3,2	5,8	8,5	5,2	.	.	.
66	HADSEL	100,0	34,7	.	9,0	20,6	5,3	.	.	7,5	11,7	7,9	.	.	3,3
67	BØ	100,0	25,2	.	.	14,6	7,8	.	.	2,0	7,3	7,2	.	35,8	.
68	ØKSNES	100,0	29,7	.	8,8	26,3	13,6	.	.	6,5	11,0	4,2	.	.	.
70	SORTLAND	100,0	36,0	.	9,0	26,5	5,6	.	1,5	5,3	10,5	5,5	.	.	.
71	ANDØY	100,0	34,3	.	.	35,2	4,6	.	.	7,1	8,8	8,6	.	1,4	.
74	MOSKENES	100,0	46,4	.	.	.	.	.	.	.	.	.	.	35,7	17,9
19	TROMS	100,0	38,0	0,1	4,5	25,4	5,8	.	2,7	5,6	6,7	3,8	0,2	6,1	1,1
01	HARSTAD	100,0	34,7	.	13,2	31,5	4,6	.	2,1	3,4	5,3	5,3	.	.	.
02	TROMSØ	100,0	31,4	0,2	8,1	34,4	5,3	.	6,2	1,6	8,8	3,6	.	.	0,4
11	KVÆFJORD	100,0	42,8	.	.	23,3	3,8	.	3,2	10,5	6,9	9,4	.	.	.
13	SKÅNLAND	100,0	38,1	.	.	19,7	.	.	.	3,0	4,6	5,7	.	29,0	.
15	BJARKØY	100,0	30,5	.	.	.	.	.	.	.	.	.	17,7	51,8	.
17	IBESTAD	100,0	25,0	.	.	18,9	.	.	.	3,5	4,0	7,6	.	41,1	.
19	GRATANGEN	100,0	37,2	.	.	16,4	.	.	.	14,7	8,6	.	.	23,1	.
20	LAVANGEN	100,0	46,6	.	.	36,7	.	.	.	.	.	.	11,1	5,7	.
22	BARDU	100,0	38,3	.	.	35,3	.	.	.	20,5	3,9	1,9	.	.	.
23	SALANGEN	100,0	51,3	.	.	21,0	8,0	.	.	8,9	10,8	.	.	.	.
24	MÅLSELV	100,0	36,8	.	.	26,6	5,8	.	0,7	16,5	7,1	6,3	.	.	.
25	SØRREISA	100,0	61,2	.	.	19,6	9,1	.	.	5,5	4,5	.	.	.	.
26	DYRØY	100,0	54,1	.	.	14,2	5,6	.	.	19,7	.	.	.	6,4	.
27	TRANØY	100,0	44,9	.	.	8,4	5,0	.	.	12,5	.	.	.	4,8	24,4
28	TORSKEN	100,0	36,4	.	.	11,7	4,6	.	.	10,7	.	.	.	4,3	32,3
29	BERG	100,0	57,3	.	.	6,6	8,4	.	.	.	.	.	.	20,2	7,5
31	LENVIK	100,0	42,5	.	.	16,3	8,7	.	0,9	5,5	6,0	3,6	.	15,5	1,0
33	BALSFJORD	100,0	43,0	.	.	16,3	7,3	.	2,7	12,9	10,3	7,6	.	.	.
36	KARLSØY	100,0	46,9	.	.	12,5	.	.	.	11,2	.	.	.	29,5	.
38	LYNGEN	100,0	45,2	.	.	9,8	12,1	.	1,5	.	9,8	3,9	.	17,7	.
39	STORFJORD	100,0	65,6	.	.	9,8	5,9	.	.	4,9	13,8	.	.	.	.
40	KÅFJORD	100,0	31,6	.	.	5,9	10,9	.	.	4,6	5,1	.	.	42,0	.
41	SKJERVØY	100,0	35,7	.	.	24,9	15,4	.	.	8,3	7,1	8,6	.	.	.
42	NORDREISA	100,0	49,6	.	.	13,1	11,1	.	.	5,8	6,3	3,4	.	10,7	.
43	KVÆNANGEN	100,0	40,8	.	.	25,9	11,9	.	.	2,4	9,2	.	.	9,9	.

<sup>1</sup> SE LISTE OVER PARTIFORKORTINGER, SIDE 12. <sup>2</sup> SE SIDE 12. <sup>3</sup> MEDREGNET FRIE FOLKEVALGTE OG PENSJONIST-PARTIET.

<sup>1</sup> SEE LIST OF ABBREVIATIONS FOR PARTIES, PAGE 18. <sup>2</sup> SEE PAGE 19. <sup>3</sup> INCLUDING FREELY ELECTED REPRESENTATIVES AND THE PENSIONER'S PARTY.



TABELL 12 (FORTS.). GODKJENTE STEMME ETTER PARTI/VALGLISTE<sup>1</sup>. PROSENT<sup>2</sup>. KOMMUNE. 1987 VALID VOTES  
 BY PARTY/ELECTORAL LIST<sup>1</sup>. PER CENT<sup>2</sup>. MUNICIPALITY. 1987

NR. FYLKE NO. COUNTY MUNICIPALITY	I ALT TOTAL	A	DLF	FRP	H	KRF	NKP	RV	SP	SV	V	IKKE- SOS. FELLES- LISTER JOINT LISTS OF NON- SOC.	UPOLI- TISKE OG LOKALE LISTER NON- POLITI- CAL AND LOCAL LISTS	ANDRE LISTER <sup>3</sup> OTHER LISTS <sup>3</sup>
20 FINNMARK .....	100,0	49,7	.	3,2	16,3	4,8	1,6	1,4	3,2	8,9	2,9	.	7,0	0,9
01 HAMMERFEST ...	100,0	54,5	.	.	20,5	4,7	5,0	3,7	.	9,9	1,8	.	.	.
02 VARDØ .....	100,0	52,0	.	.	19,9	.	4,9	.	.	13,6	9,6	.	.	.
03 VADSØ .....	100,0	48,2	.	6,5	18,8	7,9	4,3	.	.	10,6	3,7	.	.	.
11 GUOVDAGEAIDNU- KAUTOKEINO ...	100,0	20,4	.	.	22,4	10,3	.	.	7,9	4,2	10,6	.	24,3	.
12 ALTA .....	100,0	54,7	.	5,4	12,1	6,1	2,6	3,1	2,5	7,1	6,4	.	.	.
14 LOPPA .....	100,0	49,2	.	.	12,0	8,4	.	.	5,3	14,9	.	.	10,2	.
15 HASVIK .....	100,0	65,5	.	3,8	11,8	.	.	.	.	18,8	.	.	.	.
16 SØRØYSUND .....	100,0	68,8	.	.	15,6	6,2	.	3,0	6,3	.	.	.	.	.
17 KVALSUND .....	100,0	49,7	.	.	8,3	8,6	.	.	15,4	11,7	6,3	.	.	.
18 MÅSØY .....	100,0	52,7	.	.	7,8	.	.	.	22,7	4,9	.	.	11,9	.
19 NORDKAPP .....	100,0	54,1	.	.	21,2	5,5	.	.	.	19,2	.	.	.	.
20 PORSANGER .....	100,0	47,8	.	13,1	19,4	4,7	.	.	.	7,0	.	.	8,0	.
21 KARASJOK .....	100,0	40,7	.	.	8,3	7,3	.	0,7	7,1	.	.	.	35,9	.
22 LEBESBY .....	100,0	60,3	.	.	15,1	9,3	.	.	.	15,3	.	.	.	.
23 GAMVIK .....	100,0	48,0	.	.	.	.	.	3,5	.	13,1	.	.	35,4	.
24 BERLEVÅG .....	100,0	46,1	.	.	.	.	7,1	.	.	6,2	.	.	40,5	.
25 TANA .....	100,0	33,7	.	.	14,0	3,4	.	.	6,5	4,9	5,4	.	32,1	.
27 NESSEBY .....	100,0	45,1	.	.	8,3	.	.	.	.	.	.	.	17,1	29,5
28 BÅTSFJORD .....	100,0	61,1	.	.	22,3	3,2	.	.	.	8,5	4,9	.	.	.
30 SØR-VARANGER .	100,0	47,1	.	6,5	24,0	3,0	.	2,9	4,5	9,8	.	.	.	2,2

<sup>1</sup> SE LISTE OVER PARTIFORKORTINGER, SIDE 12. <sup>2</sup> SE SIDE 12. <sup>3</sup> MEDREGNET FRIE FOLKEVALGTE OG PENSJONIST-PARTIET.

<sup>1</sup> SEE LIST OF ABBREVIATIONS FOR PARTIES, PAGE 18. <sup>2</sup> SEE PAGE 19. <sup>3</sup> INCLUDING FREELY ELECTED REPRESENTATIVES AND THE PENSIONER'S PARTY.

TABELL 13. RETTEDE GODKJENTE STEMMESEDLER FOR ULIKE PARTIER/VALGLISTER<sup>1</sup>. PROSENT AV GODKJENTE STEMMESEDLER I ALT. TALL FOR FYLKER OG KOMMUNER AV ULIK STØRRELSE. 1987 CORRECTED VALID VOTES FOR DIFFERENT PARTIES/ELECTORAL LISTS<sup>1</sup>. PER CENT OF TOTAL VALID VOTES. FIGURES FOR COUNTIES AND MUNICIPALITIES OF DIFFERENT SIZE. 1987

NR. FYLKE NO. COUNTY MUNICI- PALITY	I ALT TOTAL	A	DLF	FRP	H	KRF	NKP	RV	SP	SV	V	IKKE- SOS. FELLES- LISTER JOINT LISTS OF NON- SOC.	ANDRE LISTER <sup>2</sup> OTHER LISTS <sup>2</sup>
-----													
HELE LANDET THE WHOLE COUNTRY .....	24	19	19	11	24	29	18	21	42	21	36	34	44
FYLKE COUNTY													
01 ØSTFOLD .....	17	13	17	9	19	22	.	19	32	17	22	.	14
02 AKERSHUS .....	14	11	13	8	17	17	7	17	23	17	20	20	23
03 OSLO .....	10	8	.	7	12	9	12	16	13	13	.	20	9
04 HEDMARK .....	14	11	.	8	15	15	11	20	21	15	21	33	35
05 OPPLAND .....	21	18	.	8	23	20	8	18	34	19	25	.	35
06 BUSKERUD .....	17	13	.	9	18	21	.	16	31	16	32	36	32
07 VESTFOLD .....	19	15	16	11	23	19	.	23	31	19	24	26	.
08 TELEMARKE .....	17	15	18	6	18	18	.	18	31	15	25	30	35
09 AUST-AGDER ...	36	32	31	19	43	34	.	37	54	34	39	40	61
10 VEST-AGDER ...	34	31	31	20	39	37	.	45	55	27	36	60	23
11 ROGALAND .....	31	24	27	14	31	38	6	35	52	23	36	46	69
12 HORDALAND ....	25	20	53	12	27	28	.	16	54	16	51	23	42
14 SOGN OG FJORDANE .....	53	46	.	37	55	44	.	31	69	38	61	53	67
15 MØRE OG ROMSDAL .....	45	38	59	27	46	46	.	28	63	37	58	44	65
16 SØR- TRØNDELAG ....	22	18	16	9	21	26	.	25	43	21	30	60	27
17 NORD- TRØNDELAG ....	29	23	24	16	32	28	27	20	33	29	35	54	49
18 NORDLAND .....	33	29	.	21	32	27	.	24	46	31	35	55	57
19 TROMS .....	35	35	9	13	29	33	.	22	45	31	37	57	63
20 FINNMARK .....	36	34	.	14	32	35	37	19	49	31	39	.	72
KOMMUNESTØRRELSE (FOLKEMENGDE 1.1.1987) SIZE OF MUNICIPALITY (POPULATION 1 JANUARY 1987)													
- 1 999 ...	59	52	.	66	63	56	36	66	66	49	66	59	69
2 000- 4 999 ...	45	37	33	32	48	46	22	32	53	38	54	47	61
5 000- 9 999 ...	33	26	52	22	37	39	11	35	44	29	45	47	52
10 000-19 999 ...	21	16	16	14	23	27	50	21	32	21	28	36	40
20 000-49 999 ...	16	13	14	11	19	20	14	21	22	17	24	39	14
50 000- ...	11	9	15	7	14	12	11	17	16	13	19	18	14

<sup>1</sup> SE LISTE OVER PARTIFORKORTINGER, SIDE 12. <sup>2</sup> FRIE FOLKEVALGTE, PENSJONISTPARTIET, UPOLITISKE, LOKALE OG ANDRE LISTER.

<sup>1</sup> SEE LIST OF ABBREVIATIONS FOR PARTIES, PAGE 18. <sup>2</sup> FREELY ELECTED REPRESENTATIVES, THE PENSIONER'S PARTY, NON-POLITICAL, LOCAL AND OTHER LISTS.

TABELL 14. REPRESENTANTER ETTER PARTI/VALGLISTE. KOMMUNE. 1987 REPRESENTATIVES BY PARTY/ELECTORAL LIST. MUNICIPALITY. 1987

FYLKE KOMMUNE NR. COUNTY NO. MUNICI- PALITY	I ALT TOTAL	A	DLF	FRP	H	KRF	NKP	RV	SP	SV	V	IKKE- SOS. FELLES- LISTER <sup>1</sup> JOINT LISTS OF NON- SOC. <sup>1</sup>	UPOLI- TISKE OG	ANDRE LISTER <sup>1</sup> OTHER LISTS <sup>1</sup>
													LOKALE LISTER <sup>1</sup> NON- POLITI- CAL AND LOCAL LISTS <sup>1</sup>	
HELE LANDET THE WHOLE COUNTRY .....	13648	5401	5	763	2665	1193	6	49	1509	590	604	230	563	70
FYLKE COUNTY														
01 ØSTFOLD .....	851	388	-	52	185	84	-	-	83	27	22	-	6	4
02 AKERSHUS .....	914	355	4	114	258	38	-	2	53	41	33	-	16	-
03 OSLO .....	85	27	-	16	29	3	-	2	-	6	-	2	-	-
04 HEDMARK .....	713	408	-	16	90	14	1	3	93	51	11	7	13	6
05 OPPLAND .....	752	401	-	31	92	29	-	-	131	29	20	-	19	-
06 BUSKERUD .....	699	294	-	65	168	31	-	-	61	21	22	22	13	2
07 VESTFOLD .....	521	179	-	70	163	33	-	2	31	16	15	12	-	-
08 TELEMARK .....	632	287	-	28	99	59	-	5	52	36	29	9	28	-
09 AUST-AGDER ...	493	195	-	29	101	66	-	1	54	11	25	8	3	-
10 VEST-AGDER ...	485	118	-	36	106	100	-	-	49	8	28	8	26	6
11 ROGALAND .....	874	211	1	77	183	159	-	-	96	21	49	14	62	1
12 HORDALAND ....	1018	305	-	72	199	142	-	4	117	30	52	23	73	1
14 SOGN OG FJORDANE .....	712	229	-	3	148	76	-	5	141	26	50	10	23	1
15 MØRE OG ROMSDAL .....	1134	343	-	58	214	168	-	3	149	29	102	9	58	1
16 SØR- TRØNDELAG ....	735	301	-	27	122	55	-	4	111	34	30	20	26	5
17 NORD- TRØNDELAG ....	668	277	-	19	61	27	-	1	133	35	48	40	18	9
18 NORDLAND .....	1203	532	-	29	236	55	-	7	95	89	37	41	65	17
19 TROMS .....	687	298	-	12	142	36	-	7	45	39	20	5	71	12
20 FINNMARK .....	472	253	-	9	69	18	5	3	15	41	11	-	43	5
KOMMUNE MUNICIPALITY														
01 ØSTFOLD .....	851	388	-	52	185	84	-	-	83	27	22	-	6	4
01 HALDEN .....	69	35	-	6	10	7	-	-	3	3	1	-	4	-
02 SARPSBORG ....	53	31	-	-	14	3	-	-	-	3	2	-	-	-
03 FREDRIKSTAD ..	61	27	-	6	16	4	-	-	-	4	2	-	2	-
04 MOSS .....	47	21	-	6	15	1	-	-	-	2	2	-	-	-
11 HVALER .....	21	8	-	-	8	3	-	-	-	2	-	-	-	-
13 BORGE .....	39	23	-	3	6	2	-	-	2	-	1	-	-	2
14 VARTEIG .....	19	9	-	-	2	3	-	-	5	-	-	-	-	-
15 SKJEBERG .....	45	24	-	5	6	4	-	-	3	3	-	-	-	-
18 AREMARK .....	17	8	-	-	2	3	-	-	4	-	-	-	-	-
19 MARKER .....	25	12	-	-	3	4	-	-	6	-	-	-	-	-
21 RØMSKOG .....	13	6	-	-	1	4	-	-	2	-	-	-	-	-
22 TRØGSTAD .....	25	8	-	-	5	3	-	-	8	-	1	-	-	-
23 SPYDEBERG ....	25	8	-	-	8	2	-	-	4	-	3	-	-	-
24 ASKIM .....	35	15	-	4	9	2	-	-	2	2	1	-	-	-
25 EIDSBERG .....	35	13	-	-	7	5	-	-	8	1	1	-	-	-
27 SKIPTVET .....	21	8	-	2	2	3	-	-	5	-	1	-	-	-
28 RAKKESTAD ....	37	12	-	2	4	7	-	-	11	-	1	-	-	-
30 TUNE .....	61	34	-	6	11	5	-	-	1	-	2	-	-	2
31 ROLVSØY .....	27	17	-	-	5	2	-	-	2	1	-	-	-	-
33 KRÅKERØY .....	27	13	-	-	8	2	-	-	-	2	2	-	-	-
34 ONSØY .....	35	17	-	-	10	4	-	-	2	1	1	-	-	-
35 RÅDE .....	27	10	-	5	5	4	-	-	3	-	-	-	-	-

<sup>1</sup> SE VEDLEGG 2.<sup>1</sup> SEE ANNEX 2.

TABELL 14 (FORTS.). REPRESENTANTER ETTER PARTI/VALGLISTE. KOMMUNE. 1987 REPRESENTATIVES BY PARTY/  
 ELECTORAL LIST. MUNICIPALITY. 1987

NR. NO.	FYLKE KOMMUNE COUNTY MUNICIPALITY	I ALT TOTAL	A	DLF	FRP	H	KRF	NKP	RV	SP	SV	V	IKKE- SOS. FELLES- LISTER <sup>1</sup> JOINT LISTS OF NON- SOC. <sup>1</sup>	UPOLI- TISKE OG LOKALE LISTER <sup>1</sup> NON- POLITI- CAL AND LOCAL LISTS <sup>1</sup>	ANDRE LISTER <sup>1</sup> OTHER LISTS <sup>1</sup>
01	ØSTFOLD (FORTS.)														
36	RYGGE .....	41	13	-	5	15	2	-	-	3	2	1	-	-	-
37	VÅLER .....	21	6	-	2	7	2	-	-	3	1	-	-	-	-
38	HOBØL .....	25	10	-	-	6	3	-	-	6	-	-	-	-	-
02	AKERSHUS .....	914	355	4	114	258	38	-	2	53	41	33	-	16	-
11	VESTBY .....	35	13	-	6	10	1	-	-	2	2	1	-	-	-
13	SKI .....	41	13	-	7	14	2	-	-	1	3	1	-	-	-
14	ÅS .....	37	11	-	4	11	2	-	-	5	2	2	-	-	-
15	FROGN .....	31	11	-	5	9	-	-	-	2	1	3	-	-	-
16	NESODDEN .....	35	9	-	6	12	1	-	1	-	4	2	-	-	-
17	OPPEGÅRD .....	41	10	-	6	20	2	-	-	-	2	1	-	-	-
19	BÆRUM .....	71	13	4	13	32	2	-	1	1	3	2	-	-	-
20	ASKER .....	47	10	-	9	20	2	-	-	1	2	3	-	-	-
21	AURSKOG-HØLAND	49	28	-	-	8	4	-	-	7	1	1	-	-	-
26	SØRUM .....	35	14	-	4	9	1	-	-	4	2	1	-	-	-
27	FET .....	35	18	-	-	10	1	-	-	3	2	1	-	-	-
28	RÆLINGEN .....	41	20	-	6	10	1	-	-	1	2	1	-	-	-
29	ENEBAKK .....	33	12	-	7	8	2	-	-	2	1	1	-	-	-
30	LØRENSKOG .....	61	26	-	10	15	2	-	-	1	4	3	-	-	-
31	SKEDSMO .....	57	26	-	8	15	2	-	-	1	3	2	-	-	-
33	NITTEDAL .....	41	15	-	7	13	1	-	-	1	2	2	-	-	-
34	GJERDRUM .....	25	11	-	-	8	2	-	-	4	-	-	-	-	-
35	ULLENSAKER ...	45	19	-	8	12	1	-	-	3	1	1	-	-	-
36	NES .....	41	20	-	2	4	1	-	-	3	1	-	-	10	-
37	EIDSVOLL .....	53	24	-	6	8	2	-	-	4	2	1	-	6	-
38	NANNESTAD ....	37	20	-	-	7	3	-	-	5	1	1	-	-	-
39	HURDAL .....	23	12	-	-	3	3	-	-	2	-	3	-	-	-
03	OSLO .....	85	27	-	16	29	3	-	2	-	6	-	2	-	-
04	HEDMARK .....	713	408	-	16	90	14	1	3	93	51	11	7	13	6
01	HAMAR .....	53	27	-	4	12	2	-	1	1	4	2	-	-	-
02	KONGSVINGER ..	45	27	-	4	6	1	-	-	2	4	1	-	-	-
12	RINGSAKER .....	61	37	-	-	11	2	-	-	7	4	-	-	-	-
14	VANG .....	29	20	-	-	5	-	-	-	2	2	-	-	-	-
15	LØTEN .....	25	15	-	-	3	-	-	-	3	2	-	-	2	-
17	STANGE .....	55	37	-	3	5	2	-	-	4	4	-	-	-	-
18	NORD-ODAL .....	25	19	-	-	2	-	-	-	2	2	-	-	-	-
19	SØR-ODAL .....	33	22	-	-	4	-	-	2	3	2	-	-	-	-
20	EIDSKOG .....	29	20	-	-	4	1	-	-	2	1	1	-	-	-
23	GRUE .....	25	17	-	-	3	-	-	-	3	1	1	-	-	-
25	ÅSNES .....	41	20	-	-	3	2	1	-	3	6	-	-	6	-
26	VÅLER .....	23	10	-	-	3	-	-	-	3	3	-	-	4	-
27	ELVERUM .....	49	26	-	5	9	-	-	-	4	4	1	-	-	-
28	TRYSIL .....	33	20	-	-	4	2	-	-	4	2	1	-	-	-
29	ÅMØT .....	23	11	-	-	2	-	-	-	4	-	-	-	-	6
30	STOR-ELVDAL ..	27	16	-	-	4	-	-	-	3	3	1	-	-	-
32	RENDALEN .....	23	14	-	-	2	-	-	-	6	1	-	-	-	-
34	ENGERDAL .....	17	8	-	-	2	-	-	-	-	-	-	7	-	-
36	TOLGA .....	19	6	-	-	1	-	-	-	10	2	-	-	-	-
37	TYNSET .....	27	11	-	-	3	1	-	-	9	2	1	-	-	-
38	ALVDAL .....	17	7	-	-	2	-	-	-	6	-	2	-	-	-
39	FOLLDAL .....	17	10	-	-	-	-	-	-	6	-	-	-	1	-
41	OS .....	17	8	-	-	-	1	-	-	6	2	-	-	-	-

<sup>1</sup> SE VEDLEGG .<sup>1</sup> SEE ANNEX 2.

TABELL 14 (FORTS.). REPRESENTANTER ETTER PARTI/VALGLISTE. KOMMUNE. 1987 REPRESENTATIVES BY PARTY/  
 ELECTORAL LIST. MUNICIPALITY. 1987

NR. FYLKE NO. COUNTY	KOMMUNE MUNICIPALITY	I ALT TOTAL	A	DLF	FRP	H	KRF	NKP	RV	SP	SV	V	IKKE- SOS. FELLES- LISTER <sup>1</sup> JOINT LISTS OF NON- SOC. <sup>1</sup>	UPOLI- TISKE OG LOKALE LISTER <sup>1</sup> NON- POLITI- CAL AND LOCAL LISTS <sup>1</sup>	ANDRE LISTER <sup>1</sup> OTHER LISTS <sup>1</sup>
05	OPPLAND	752	401	-	31	92	29	-	-	131	29	20	-	19	-
01	LILLEHAMMER	55	26	-	5	12	2	-	-	4	4	2	-	-	-
02	GJØVIK	61	33	-	6	9	4	-	-	4	3	2	-	-	-
11	DOVRE	17	9	-	-	1	-	-	-	4	-	-	-	3	-
12	LESJA	21	8	-	-	3	1	-	-	8	-	1	-	-	-
13	SKJÅK	21	10	-	-	1	-	-	-	8	-	-	-	2	-
14	LOM	21	11	-	-	2	-	-	-	4	-	-	-	4	-
15	VÅGÅ	21	13	-	-	1	-	-	-	4	1	-	-	2	-
16	NORD-FRON	31	20	-	-	3	1	-	-	5	2	-	-	-	-
17	SEL	31	19	-	-	3	1	-	-	5	3	-	-	-	-
19	SØR-FRON	19	12	-	-	1	-	-	-	3	-	-	-	3	-
20	RINGEBU	29	16	-	-	3	1	-	-	5	-	-	-	4	-
21	ØYER	25	11	-	-	4	1	-	-	8	-	1	-	-	-
22	GAUSDAL	33	18	-	3	2	1	-	-	6	2	1	-	-	-
28	ØSTRE TOTEN	45	23	-	4	5	3	-	-	7	1	1	-	1	-
29	VESTRE TOTEN	41	24	-	4	5	2	-	-	3	2	1	-	-	-
32	JEVNAKER	25	14	-	-	6	1	-	-	1	3	-	-	-	-
33	LUNNER	31	17	-	3	4	1	-	-	3	2	1	-	-	-
34	GRAN	39	20	-	4	5	2	-	-	6	1	1	-	-	-
36	SØNDRE LAND	29	20	-	2	2	-	-	-	2	2	1	-	-	-
38	NORDRE LAND	31	22	-	-	3	1	-	-	3	1	1	-	-	-
40	SØR-AURDAL	25	13	-	-	3	2	-	-	6	1	-	-	-	-
41	ETNEDAL	17	7	-	-	1	1	-	-	6	-	2	-	-	-
42	NORD-AURDAL	25	12	-	-	5	1	-	-	6	-	1	-	-	-
43	VESTRE SLIDRE	21	8	-	-	3	1	-	-	7	-	2	-	-	-
44	ØYSTRE SLIDRE	21	9	-	-	3	1	-	-	5	1	2	-	-	-
45	VANG	17	6	-	-	2	1	-	-	8	-	-	-	-	-
06	BUSKERUD	699	294	-	65	168	31	-	-	61	21	22	22	13	2
02	DRAMMEN	69	26	-	14	22	3	-	-	-	2	-	1	1	-
04	KONGSBERG	53	22	-	7	12	2	-	-	3	3	4	-	-	-
05	RINGERIKE	69	36	-	9	15	2	-	-	3	3	1	-	-	-
12	HOLE	25	9	-	-	11	1	-	-	3	1	-	-	-	-
15	FLÅ	17	6	-	-	-	-	-	-	-	-	-	6	5	-
16	NES	25	11	-	-	7	2	-	-	4	-	1	-	-	-
17	GØL	21	7	-	-	5	2	-	-	5	1	1	-	-	-
18	HEMSDAL	17	3	-	-	5	3	-	-	4	-	-	-	-	2
19	ÅL	25	7	-	-	6	3	-	-	5	1	3	-	-	-
20	HOL	25	9	-	2	8	2	-	-	2	-	2	-	-	-
21	SIGDAL	25	9	-	-	7	-	-	-	7	-	2	-	-	-
22	KRØDSHERAD	17	8	-	1	3	-	-	-	-	2	-	3	-	-
23	MODUM	43	24	-	-	9	2	-	-	5	1	2	-	-	-
24	ØVRE EIKER	41	19	-	5	9	2	-	-	4	1	1	-	-	-
25	NEDRE EIKER	41	21	-	8	8	2	-	-	-	2	-	-	-	-
26	LIER	49	19	-	7	15	1	-	-	4	2	1	-	-	-
27	RØYKEN	35	14	-	6	11	1	-	-	1	1	1	-	-	-
28	HURUM	33	14	-	3	8	1	-	-	1	1	2	-	3	-
31	FLESBERG	21	7	-	2	5	1	-	-	4	-	1	-	1	-
32	ROLLAG	21	10	-	-	2	1	-	-	6	-	-	-	2	-
33	NORE OG UVDAL	27	13	-	1	-	-	-	-	-	-	-	12	1	-
07	VESTFOLD	521	179	-	70	163	33	-	2	31	16	15	12	-	-
01	BØRRE	53	20	-	7	18	2	-	1	1	3	1	-	-	-
02	HOLMESTRAND	35	17	-	5	8	2	-	-	1	1	-	1	-	-
04	TØNSBERG	57	18	-	10	21	4	-	-	1	2	1	-	-	-
06	SANDEFJORD	55	16	-	12	18	4	-	-	1	2	2	-	-	-
09	LARVIK	69	24	-	8	20	6	-	-	4	3	4	-	-	-

<sup>1</sup> SE VEDLEGG 2.<sup>1</sup> SEE ANNEX 2.

TABELL 14 (FORTS.). REPRESENTANTER ETTER PARTI/VALGLISTE. KOMMUNE. 1987 REPRESENTATIVES BY PARTY/  
 ELECTORAL LIST. MUNICIPALITY. 1987

NR. NO.	FYLKE KOMMUNE COUNTY MUNICIPALITY	I ALT TOTAL	A	DLF	FRP	H	KRF	NKP	RV	SP	SV	V	IKKE- SOS. FELLES- LISTER <sup>1</sup> JOINT LISTS OF NON- SOC. <sup>1</sup>	UPOLI- TISKE OG LOKALE LISTER <sup>1</sup> NON- POLITI- CAL AND LOCAL LISTS <sup>1</sup>	ANDRE LISTER <sup>1</sup> OTHER LISTS <sup>1</sup>
07 VESTFOLD (FORTS.)															
11	SVELVIK	25	11	-	3	8	1	-	-	1	1	-	-	-	-
13	SANDE	25	11	-	4	6	-	-	-	-	-	-	4	-	-
14	HOF	17	7	-	1	4	1	-	-	3	-	1	-	-	-
16	VÅLE	25	8	-	-	8	3	-	-	6	-	-	-	-	-
18	RAMNES	25	7	-	-	8	2	-	-	7	-	1	-	-	-
19	ANDEBU	25	8	-	3	7	2	-	-	3	-	2	-	-	-
20	STOKKE	31	7	-	4	11	3	-	-	3	2	1	-	-	-
22	NØTTERØY	41	10	-	8	17	2	-	1	-	2	1	-	-	-
23	TJØME	21	6	-	5	7	1	-	-	-	-	-	2	-	-
28	LARDAL	17	9	-	-	2	-	-	-	-	-	1	5	-	-
08	TELEMARK	632	287	-	28	99	59	-	5	52	36	29	9	28	-
05	PORSGRUNN	69	32	-	8	15	5	-	1	1	5	2	-	-	-
06	SKIEN	69	29	-	9	16	6	-	-	1	5	3	-	-	-
07	NOTODDEN	53	27	-	5	7	5	-	2	2	3	2	-	-	-
11	SILJAN	17	8	-	-	-	-	-	-	-	-	-	9	-	-
14	BAMBLE	45	18	-	4	9	3	-	1	2	2	2	-	4	-
15	KRAGERØ	45	20	-	-	11	5	-	1	2	3	3	-	-	-
17	DRANGEDAL	29	15	-	-	2	4	-	-	3	2	3	-	-	-
19	NOME	37	16	-	-	5	3	-	-	3	2	2	-	6	-
21	BØ	25	11	-	2	3	2	-	-	3	2	2	-	-	-
22	SAUHERAD	29	13	-	-	4	3	-	-	5	2	2	-	-	-
26	TINN	37	14	-	-	5	1	-	-	3	3	1	-	10	-
27	HJARTDAL	25	12	-	-	3	5	-	-	5	-	-	-	-	-
28	SELJORD	27	11	-	-	5	3	-	-	3	1	4	-	-	-
29	KVITSEID	25	12	-	-	3	4	-	-	4	1	1	-	-	-
30	NISSEDAL	21	10	-	-	2	5	-	-	4	-	-	-	-	-
31	FYRESDAL	21	14	-	-	2	1	-	-	3	-	1	-	-	-
33	TOKKE	29	11	-	-	3	2	-	-	3	2	-	-	8	-
34	VINJE	29	14	-	-	4	2	-	-	5	3	1	-	-	-
09	AUST-AGDER	493	195	-	29	101	66	-	1	54	11	25	8	3	-
01	RISØR	31	10	-	4	7	4	-	1	1	1	3	-	-	-
03	ARENDAL	53	19	-	5	15	6	-	-	-	2	6	-	-	-
04	GRIMSTAD	45	12	-	5	12	9	-	-	3	1	-	3	-	-
11	GJERSTAD	21	10	-	-	3	3	-	-	3	1	1	-	-	-
12	VEGÅRSHEI	17	8	-	1	2	4	-	-	2	-	-	-	-	-
14	TVEDESTRAND	29	9	-	4	6	3	-	-	4	1	-	2	-	-
18	MOLAND	31	15	-	3	6	3	-	-	1	1	2	-	-	-
19	FROLAND	25	13	-	-	2	3	-	-	5	-	2	-	-	-
20	ØYESTAD	33	15	-	3	5	4	-	-	4	-	-	2	-	-
21	TROMØY	21	10	-	-	6	2	-	-	-	1	2	-	-	-
22	HISØY	17	6	-	-	7	1	-	-	-	-	3	-	-	-
26	LILLESAND	29	7	-	3	9	4	-	-	1	2	3	-	-	-
28	BIRKENES	27	8	-	-	6	6	-	-	5	-	-	1	1	-
29	ÅMLI	21	14	-	-	2	1	-	-	3	1	-	-	-	-
35	IVELAND	17	7	-	-	3	4	-	-	3	-	-	-	-	-
37	EVJE OG HORNNES	21	11	-	1	3	3	-	-	2	-	1	-	-	-
38	BYGLAND	21	8	-	-	3	3	-	-	5	-	2	-	-	-
40	VALLE	21	8	-	-	2	2	-	-	9	-	-	-	-	-
41	BYKLE	13	5	-	-	2	1	-	-	3	-	-	-	2	-

<sup>1</sup> SE VEDLEGG 2.<sup>1</sup> SEE ANNEX 2.

TABELL 14 (FORTS.). REPRESENTANTER ETTER PARTI/VALGLISTE. KOMMUNE. 1987 REPRESENTATIVES BY PARTY/  
ELECTORAL LIST. MUNICIPALITY. 1987

NR. NO.	FYLKE COUNTY MUNICI- PALITY	I ALT TOTAL	A	DLF	FRP	H	KRF	NKP	RV	SP	SV	V	IKKE- SOS. FELLES- LISTER <sup>1</sup> JOINT LISTS OF NON- SOC. <sup>1</sup>	UPOLI- TISKE OG LOKALE LISTER <sup>1</sup> NON- POLITI- CAL AND LOCAL LISTS <sup>1</sup>	ANDRE LISTER <sup>1</sup> OTHER LISTS <sup>1</sup>
10	VEST-AGDER ...	485	118	-	36	106	100	-	-	49	8	28	8	26	6
01	KRISTIANSAND .	77	15	-	10	17	12	-	-	1	2	8	-	6	6
02	MANDAL .....	45	10	-	7	9	9	-	-	3	2	5	-	-	-
03	FARSUND .....	45	9	-	8	12	10	-	-	1	1	3	-	1	-
04	FLEKKEFJORD ..	45	11	-	5	10	10	-	-	3	1	-	4	1	-
14	VENNESLA .....	35	16	-	3	3	9	-	-	2	1	1	-	-	-
17	SONGDALEN .....	25	8	-	-	5	5	-	-	5	-	1	-	1	-
18	SØGNE .....	25	5	-	-	10	4	-	-	1	-	3	-	2	-
21	MARNARDAL .....	21	5	-	-	4	3	-	-	4	-	-	2	3	-
26	ÅSERAL .....	17	3	-	-	3	3	-	-	5	-	-	-	3	-
27	AUDNEDAL .....	21	7	-	-	2	5	-	-	7	-	-	-	-	-
29	LINDESNES .....	25	7	-	-	8	5	-	-	3	-	2	-	-	-
32	LYNGDAL .....	29	5	-	3	8	8	-	-	3	-	-	2	-	-
34	HÅGEBOSTAD ...	21	4	-	-	3	5	-	-	5	-	-	-	4	-
37	KVINSDAL .....	35	9	-	-	8	9	-	-	2	1	1	-	5	-
46	SIRDAL .....	19	4	-	-	4	3	-	-	4	-	4	-	-	-
11	ROGALAND .....	874	211	1	77	183	159	-	-	96	21	49	14	62	1
01	EIGERSUND .....	45	13	-	3	12	9	-	-	4	1	3	-	-	-
02	SANDNES .....	69	19	-	11	18	9	-	-	4	3	5	-	-	-
03	STAVANGER .....	77	24	1	12	23	7	-	-	1	4	5	-	-	-
06	HAUGESUND .....	69	22	-	11	18	10	-	-	-	2	6	-	-	-
11	SOKNDAL .....	21	7	-	2	5	5	-	-	1	-	1	-	-	-
12	LUND .....	25	7	-	2	4	7	-	-	3	-	2	-	-	-
14	BJERKREIM .....	17	2	-	-	3	5	-	-	5	-	-	-	2	-
19	HÅ .....	37	3	-	1	2	7	-	-	3	1	-	1	19	-
20	KLEPP .....	35	7	-	4	10	6	-	-	6	-	-	2	-	-
21	TIME .....	35	8	-	4	9	6	-	-	5	1	-	2	-	-
22	GJESDAL .....	25	8	-	3	4	5	-	-	3	-	2	-	-	-
24	SOLA .....	41	7	-	10	8	5	-	-	4	1	-	2	4	-
27	RANDABERG .....	25	6	-	-	9	4	-	-	4	-	2	-	-	-
29	FORSAND .....	17	2	-	-	2	6	-	-	4	-	-	-	3	-
30	STRAND .....	35	10	-	-	7	8	-	-	2	3	2	-	3	-
33	HJELMELAND ...	25	3	-	1	4	7	-	-	8	-	-	-	2	-
34	SULDAL .....	33	7	-	-	3	6	-	-	10	1	3	-	3	-
35	SAUDA .....	27	12	-	-	4	3	-	-	2	3	3	-	-	-
41	FINNØY .....	25	2	-	-	4	9	-	-	8	-	2	-	-	-
42	RENNESØY .....	21	3	-	-	6	5	-	-	6	-	1	-	-	-
44	KVITSØY .....	15	3	-	-	3	5	-	-	-	-	-	-	4	-
45	BOKN .....	17	4	-	-	4	2	-	-	7	-	-	-	-	-
46	TYSVÆR .....	35	8	-	3	6	7	-	-	4	-	6	-	1	-
49	KARMØY .....	61	16	-	10	12	14	-	-	2	1	6	-	-	-
51	UTSIRA .....	13	6	-	-	-	-	-	-	-	-	-	7	-	-
54	VINDAFJORD ...	29	2	-	-	3	2	-	-	-	-	-	-	21	1
12	HORDALAND ....	1018	305	-	72	199	142	-	4	117	30	52	23	73	1
01	BERGEN .....	85	29	-	17	22	7	-	1	-	5	-	4	-	-
11	ETNE .....	29	7	-	1	6	5	-	-	5	-	1	-	4	-
14	ØLEN .....	21	3	-	1	4	3	-	-	2	1	3	-	4	-
16	SVEIO .....	25	6	-	2	4	5	-	-	2	-	2	-	4	-
19	BØMLO .....	39	8	-	4	6	8	-	-	1	-	4	-	8	-
21	STORD .....	45	14	-	7	7	8	-	-	2	3	4	-	-	-
22	FITJAR .....	21	5	-	2	4	6	-	-	2	-	1	-	1	-
23	TYSNES .....	25	4	-	-	6	4	-	-	10	-	1	-	-	-
24	KVINNHERRAD ...	45	11	-	3	8	6	-	-	12	3	2	-	-	-
27	JONDAL .....	17	3	-	-	4	4	-	-	4	-	2	-	-	-
28	ODDA .....	41	20	-	2	7	1	-	2	1	5	3	-	-	-

<sup>1</sup> SE VEDLEGG 2.<sup>1</sup> SEE ANNEX 2.

TABELL 14 (FORTS.). REPRESENTANTER ETTER PARTI/VALGLISTE. KOMMUNE. 1987 REPRESENTATIVES BY PARTY/  
 ELECTORAL LIST. MUNICIPALITY. 1987

NR. NO.	FYLKE KOMMUNE COUNTY MUNICI- PALITY	I ALT TOTAL	A	DLF	FRP	H	KRF	NKP	RV	SP	SV	V	IKKE- SOS. FELLES- LISTER <sup>1</sup> JOINT LISTS OF NON- SOC. <sup>1</sup>	UPOLI- TISKE OG LOKALE LISTER <sup>1</sup>	ANDRE LISTER <sup>1</sup> OTHER LISTS <sup>1</sup>
														NON- POLITI- CAL AND LOCAL LISTS <sup>1</sup>	
12 HORDALAND (FORTS.)															
31	ULLENSVANG ...	25	6	-	-	5	1	-	-	8	2	2	-	1	-
32	EIDFJORD .....	17	8	-	-	-	-	-	-	-	-	-	7	2	-
33	ULVIK .....	17	5	-	-	2	-	-	-	6	1	3	-	-	-
34	GRANVIN .....	13	3	-	-	2	-	-	-	6	-	2	-	-	-
35	VOSS .....	43	20	-	3	4	4	-	1	7	-	-	3	-	1
38	KVAM .....	41	12	-	-	9	8	-	-	7	2	3	-	-	-
41	FUSA .....	29	7	-	-	6	5	-	-	7	-	4	-	-	-
42	SAMNANGER ....	17	7	-	-	2	4	-	-	-	-	-	-	4	-
43	OS .....	35	9	-	5	6	2	-	-	1	-	2	-	10	-
44	AUSTEVOLL ....	27	7	-	-	10	7	-	-	3	-	-	-	-	-
45	SUND .....	25	11	-	3	7	2	-	-	-	-	2	-	-	-
46	FJELL .....	45	14	-	6	11	9	-	-	3	1	-	1	-	-
47	ASKØY .....	43	14	-	6	8	5	-	-	-	3	3	-	4	-
51	VAKSDAL .....	29	13	-	1	5	4	-	-	3	2	-	1	-	-
52	MODALEN .....	13	-	-	-	-	-	-	-	-	-	-	-	13	-
53	OSTERØY .....	35	11	-	2	5	3	-	-	5	-	1	-	8	-
56	MELAND .....	27	8	-	2	5	5	-	-	5	-	2	-	-	-
59	ØYGARDEN .....	23	5	-	-	6	-	-	-	-	1	1	3	7	-
60	RADØY .....	29	11	-	-	4	5	-	-	5	-	-	2	2	-
63	LINDÅS .....	41	9	-	4	9	8	-	-	7	1	3	-	-	-
64	AUSTRHEIM ....	17	4	-	1	4	6	-	-	1	-	1	-	-	-
65	FEDJE .....	17	6	-	-	6	5	-	-	-	-	-	-	-	-
66	MASFJORDEN ...	17	5	-	-	5	2	-	-	2	-	-	2	1	-
14 SOGN OG FJORDANE .....															
01	FLORA .....	45	14	-	-	17	3	-	-	3	5	3	-	-	-
11	GULEN .....	25	7	-	-	5	3	-	-	7	-	3	-	-	-
12	SOLUND .....	17	3	-	-	6	3	-	-	2	-	1	-	2	-
13	HYLLESTAD ....	21	6	-	-	4	2	-	-	7	-	2	-	-	-
16	HØYANGER .....	29	16	-	-	4	2	-	1	2	2	-	-	2	-
17	VIK .....	21	8	-	-	3	2	-	-	8	-	-	-	-	-
18	BALESTRAND ...	21	5	-	-	4	4	-	-	6	-	2	-	-	-
19	LEIKANGER ....	21	9	-	-	4	2	-	-	3	1	2	-	-	-
20	SOGNDAL .....	29	12	-	-	6	2	-	-	5	1	3	-	-	-
21	AURLAND .....	21	9	-	-	3	-	-	-	4	2	-	2	1	-
22	LÆRDAL .....	21	10	-	-	4	-	-	-	-	-	-	7	-	-
24	ÅRDAL .....	29	22	-	-	3	-	-	-	-	3	-	1	-	-
26	LUSTER .....	37	16	-	-	3	5	-	-	9	-	2	-	2	-
28	ASKVOLL .....	29	7	-	-	5	5	-	-	6	2	3	-	1	-
29	FJALER .....	29	10	-	-	5	2	-	-	7	3	2	-	-	-
30	GAULAR .....	21	4	-	-	4	4	-	-	6	-	3	-	-	-
31	JØLSTER .....	25	7	-	-	3	4	-	-	6	1	-	-	4	-
32	FØRDE .....	35	10	-	2	7	4	-	1	6	2	3	-	-	-
33	NAUSTDAL .....	21	5	-	-	5	3	-	-	6	1	1	-	-	-
38	BREMANGER ....	33	13	-	-	9	4	-	-	4	2	1	-	-	-
39	VÅGSØY .....	37	6	-	1	10	4	-	2	1	-	3	-	10	-
41	SELJE .....	25	6	-	-	7	5	-	-	3	-	4	-	-	-
43	EID .....	33	8	-	-	8	3	-	-	9	1	4	-	-	-
44	HORNINDAL ....	17	4	-	-	3	-	-	-	6	-	3	-	1	-
45	GLOPPEN .....	33	5	-	-	6	5	-	-	13	-	3	-	-	1
49	STRYN .....	37	7	-	-	10	5	-	1	12	-	2	-	-	-
15 MØRE OG ROMSDAL .....															
02	MOLDE .....	61	19	-	7	13	9	-	1	4	5	3	-	-	-
03	KRISTIANSUND .	61	31	-	5	15	3	-	1	-	2	4	-	-	-
04	ÅLESUND .....	61	17	-	11	16	8	-	1	1	3	-	4	-	-

<sup>1</sup> SE VEDLEGG 2.<sup>1</sup> SEE ANNEX 2.



TABELL 14 (FORTS.). REPRESENTANTER ETTER PARTI/VALGLISTE. KOMMUNE. 1987 REPRESENTATIVES BY PARTY/  
ELECTORAL LIST. MUNICIPALITY. 1987

NR. COUNTY NO. MUNICI- PALITY	FYLKE KOMMUNE	I ALT TOTAL	A	DLF	FRP	H	KRF	NKP	RV	SP	SV	V	IKKE- SOS. FELLES- LISTER <sup>1</sup> JOINT LISTS OF NON- SOC. <sup>1</sup>	UPOLI- TISKE OG LOKALE LISTER <sup>1</sup> NON- POLITI- CAL AND LOCAL LISTS <sup>1</sup>	ANDRE LISTER <sup>1</sup> OTHER LISTS <sup>1</sup>	
15	MØRE OG ROMSDAL (FORTS.)															
11	VANYLVEN .....	29	9	-	-	5	5	-	-	6	-	4	-	-	-	-
14	SANDE .....	29	4	-	-	5	5	-	-	1	1	2	-	11	-	-
15	HERØY .....	33	8	-	-	7	8	-	-	2	-	3	-	5	-	-
16	ULSTEIN .....	25	5	-	1	8	5	-	-	2	1	3	-	-	-	-
17	HAREID .....	25	4	-	-	6	5	-	-	2	1	7	-	-	-	-
19	VOLDA .....	35	6	-	-	8	6	-	-	4	2	6	-	3	-	-
20	ØRSTA .....	39	8	-	3	6	8	-	-	6	2	4	-	2	-	-
23	ØRSKOG .....	19	3	-	5	3	3	-	-	3	-	2	-	-	-	-
24	NORDDAL .....	21	3	-	-	4	3	-	-	9	-	2	-	-	-	-
25	STRANDA .....	29	6	-	-	7	5	-	-	3	-	3	-	5	-	-
26	STORDAL .....	19	5	-	-	4	3	-	-	5	-	2	-	-	-	-
28	SYKKYLVEN .....	33	8	-	3	7	6	-	-	5	1	3	-	-	-	-
29	SKODJE .....	21	5	-	3	4	3	-	-	3	-	3	-	-	-	-
31	SULA .....	29	4	-	4	5	6	-	-	-	-	3	-	7	-	-
32	GISKE .....	27	6	-	-	8	7	-	-	5	-	1	-	-	-	-
34	HARAM .....	37	8	-	-	7	7	-	-	1	1	3	-	10	-	-
35	VESTNES .....	33	9	-	-	6	5	-	-	5	1	2	-	5	-	-
39	RAUMA .....	45	15	-	4	9	7	-	-	5	2	3	-	-	-	-
43	NESSET .....	27	12	-	1	3	4	-	-	5	-	2	-	-	-	-
45	MIDSUND .....	21	5	-	2	5	3	-	-	3	-	1	-	1	1	1
46	SANDØY .....	19	4	-	-	5	3	-	-	2	-	-	5	-	-	-
47	AUKRA .....	21	7	-	-	5	4	-	-	2	-	3	-	-	-	-
48	FRÆNA .....	37	11	-	5	5	6	-	-	7	1	2	-	-	-	-
51	EIDE .....	21	8	-	2	3	2	-	-	3	1	2	-	-	-	-
54	AVERØY .....	35	12	-	2	3	5	-	-	4	-	9	-	-	-	-
56	FREI .....	25	11	-	-	4	3	-	-	1	-	2	-	4	-	-
57	GJEMNES .....	21	7	-	-	2	3	-	-	7	-	2	-	-	-	-
60	TINGVOLL .....	25	12	-	-	3	3	-	-	4	1	2	-	-	-	-
63	SUNNDAL .....	37	19	-	-	4	3	-	-	5	3	3	-	-	-	-
66	SURNADAL .....	33	16	-	-	3	3	-	-	9	-	2	-	-	-	-
67	RINDAL .....	17	6	-	-	2	2	-	-	7	-	-	-	-	-	-
69	AURE .....	25	9	-	-	4	3	-	-	6	-	3	-	-	-	-
71	HALSA .....	21	9	-	-	4	1	-	-	5	-	2	-	-	-	-
72	TUSTNA .....	17	7	-	-	2	2	-	-	3	1	2	-	-	-	-
73	SMØLA .....	21	5	-	-	4	1	-	-	4	-	2	-	5	-	-
16	SØR-TRØNDELAG	735	301	-	27	122	55	-	4	111	34	30	20	26	5	
01	TRONDHEIM .....	85	31	-	11	21	4	-	2	2	5	3	-	6	-	-
12	HEMNE .....	29	15	-	-	4	2	-	-	5	2	1	-	-	-	-
13	SNILLFJORD .....	21	8	-	-	1	3	-	-	5	-	-	-	4	-	-
17	HITRA .....	29	10	-	1	7	2	-	1	4	2	-	-	2	-	-
20	FRØYA .....	29	12	-	-	4	4	-	-	3	1	3	-	-	2	-
21	ØRLAND .....	25	7	-	1	8	1	-	-	6	1	1	-	-	-	-
22	AGDENES .....	17	5	-	-	4	2	-	-	4	-	-	-	2	-	-
24	RISSA .....	37	13	-	1	5	4	-	-	10	2	2	-	-	-	-
27	BJUGN .....	29	11	-	1	6	2	-	-	6	1	1	-	-	1	-
30	ÅFJORD .....	27	8	-	-	5	4	-	-	8	-	2	-	-	-	-
32	ROAN .....	17	5	-	-	5	2	-	-	4	-	1	-	-	-	-
33	OSEN .....	17	7	-	-	2	2	-	-	3	-	-	-	3	-	-

<sup>1</sup> SE VEDLEGG 2.

<sup>1</sup> SEE ANNEX 2.

TABELL 14 (FORTS.). REPRESENTANTER ETTER PARTI/VALGLISTE. KOMMUNE. 1987 REPRESENTATIVES BY PARTY/  
 ELECTORAL LIST. MUNICIPALITY. 1987

NR. NO.	FYLKE KOMMUNE COUNTY MUNICI- PALITY	I ALT TOTAL	A	DLF	FRP	H	KRF	NKP	RV	SP	SV	V	IKKE- SOS. FELLES- LISTER <sup>1</sup> JOINT LISTS OF NON- SOC. <sup>1</sup>	UPOLI- TISKE OG LOKALE LISTER <sup>1</sup> NON- POLITI- CAL AND LOCAL LISTS <sup>1</sup>	ANDRE LISTER <sup>1</sup> OTHER LISTS <sup>1</sup>
16	SØR-TRØNDE- LAG (FORTS.)														
34	OPPDAL .....	25	10	-	-	6	2	-	-	5	-	2	-	-	-
35	RENNEBU .....	21	8	-	-	2	5	-	-	4	-	-	2	-	-
36	MELDAL .....	25	13	-	-	-	-	-	-	5	1	-	6	-	-
38	ORKDAL .....	45	19	-	2	6	4	-	-	6	3	5	-	-	-
40	RØROS .....	27	14	-	-	5	-	-	1	-	3	-	4	-	-
44	HOLTÅLEN .....	21	13	-	-	-	-	-	-	-	3	-	5	-	-
48	MIDTRE GAULDAL	37	16	-	-	5	4	-	-	9	1	2	-	-	-
53	MELHUS .....	45	20	-	3	7	4	-	-	7	2	2	-	-	-
57	SKAUN .....	29	13	-	2	4	1	-	-	7	1	1	-	-	-
62	KLÆBU .....	25	11	-	2	5	1	-	-	2	2	2	-	-	-
63	MALVIK .....	31	15	-	3	6	1	-	-	2	3	1	-	-	-
64	SELBU .....	25	13	-	-	4	1	-	-	4	-	1	-	-	2
65	TYDAL .....	17	4	-	-	-	-	-	-	-	1	-	3	9	-
17	NORD-TRØNDELAGE	668	277	-	19	61	27	-	1	133	35	48	40	18	9
02	STEINKJER .....	61	26	-	3	7	1	-	1	16	3	4	-	-	-
03	NAMSOS .....	47	21	-	3	7	3	-	-	3	5	5	-	-	-
11	MERÅKER .....	21	11	-	-	1	-	-	-	3	1	5	-	-	-
14	STJØRDAL .....	53	21	-	5	7	3	-	-	9	4	-	4	-	-
17	FROSTA .....	21	8	-	-	3	2	-	-	6	-	1	-	1	-
18	LEKSVIK .....	25	10	-	-	3	2	-	-	8	1	1	-	-	-
19	LEVANGER .....	53	20	-	3	7	4	-	-	10	5	4	-	-	-
21	VERDAL .....	45	21	-	-	5	1	-	-	7	2	4	-	-	5
23	MOSVIK .....	19	6	-	-	-	3	-	-	5	-	1	-	4	-
24	VERRAN .....	25	11	-	-	2	1	-	-	6	-	1	-	-	4
25	NAMDALSEID ...	21	9	-	-	2	1	-	-	6	-	3	-	-	-
29	INDERØY .....	31	14	-	-	2	1	-	-	10	2	2	-	-	-
36	SNÅSA .....	21	8	-	-	2	-	-	-	8	1	2	-	-	-
38	LIERNE .....	21	10	-	-	1	2	-	-	4	-	1	-	3	-
39	RØYRVIK .....	17	7	-	-	-	-	-	-	-	1	2	7	-	-
40	NAMSSKOGAN ...	17	11	-	-	-	-	-	-	-	-	1	5	-	-
42	GRONG .....	21	7	-	-	2	-	-	-	6	4	2	-	-	-
43	HØYLANDET .....	19	6	-	-	-	-	-	-	3	-	3	-	7	-
44	OVERHALLA .....	21	7	-	-	1	-	-	-	11	1	1	-	-	-
48	FOSNES .....	17	6	-	-	-	-	-	-	-	-	-	11	-	-
49	FLATANGER .....	17	5	-	-	3	-	-	-	-	1	1	5	2	-
50	VIKNA .....	23	10	-	3	3	1	-	-	3	1	2	-	-	-
51	NÆRØY .....	37	17	-	2	3	2	-	-	9	2	2	-	-	-
55	LEKA .....	15	5	-	-	-	-	-	-	-	1	-	8	1	-
18	NORDLAND .....	1203	532	-	29	236	55	-	7	95	89	37	41	65	17
04	BODØ .....	55	22	-	5	16	3	-	1	1	5	2	-	-	-
05	NARVIK .....	53	26	-	-	14	2	-	-	2	6	2	-	-	1
11	BINDAL .....	17	7	-	-	1	-	-	-	4	2	-	2	1	-
12	SØMNA .....	17	7	-	-	2	1	-	-	5	2	-	-	-	-
13	BRØNNØY .....	33	18	-	1	6	1	-	-	3	3	1	-	-	-
15	VEGA .....	19	7	-	-	2	-	-	-	3	2	1	-	-	4
16	VEVELSTAD .....	13	7	-	-	-	-	-	-	-	-	-	6	-	-
18	HERØY .....	21	12	-	-	3	-	-	-	-	-	-	6	-	-
20	ALSTAHAUG .....	31	15	-	1	9	1	-	1	2	1	1	-	-	-
22	LEIRFJORD .....	21	6	-	-	2	1	-	-	3	1	-	-	7	1
24	VEFSN .....	53	32	-	-	9	2	-	-	4	4	2	-	-	-

<sup>1</sup> SE VEDLEGG 2.<sup>1</sup> SEE ANNEX 2.

TABELL 14 (FORTS.). REPRESENTANTER ETTER PARTI/VALGLISTE. KOMMUNE. 1987 REPRESENTATIVES BY PARTY/  
ELECTORAL LIST. MUNICIPALITY. 1987

NR. NO.	FYLKE COUNTY KOMMUNE MUNICIPALITY	I ALT TOTAL	A	DLF	FRP	H	KRF	NKP	RV	SP	SV	V	IKKE- SOS. FELLES- LISTER <sup>1</sup> JOINT LISTS OF NON- SOC. <sup>1</sup>	UPOLI- TISKE OG LOKALE LISTER <sup>1</sup> NON- POLITI- CAL AND LOCAL LISTS <sup>1</sup>	ANDRE LISTER <sup>1</sup> OTHER LISTS <sup>1</sup>
18	NORDLAND (FORTS.)														
25	GRANE .....	17	10	-	-	1	-	-	-	-	1	-	4	-	1
26	HATTFJELLDAL .	21	12	-	-	-	-	-	-	-	2	-	7	-	-
27	DØNNA .....	21	9	-	-	5	1	-	1	4	1	-	-	-	-
28	NESNA .....	17	9	-	-	3	-	-	-	3	1	1	-	-	-
32	HEMNES .....	29	13	-	-	6	1	-	-	3	4	1	-	1	-
33	RANA .....	61	30	-	4	9	2	-	1	1	12	2	-	-	-
34	LURØY .....	21	9	-	1	3	1	-	-	4	1	1	-	1	-
35	TRÆNA .....	13	5	-	-	3	2	-	-	3	-	-	-	-	-
36	RØDØY .....	21	5	-	-	2	2	-	-	2	-	-	-	10	-
37	MELØY .....	35	14	-	-	14	3	-	-	1	2	1	-	-	-
38	GILDESKÅL .....	21	11	-	-	6	2	-	-	1	-	1	-	-	-
39	BEIARN .....	17	9	-	-	2	-	-	-	-	-	-	4	2	-
40	SALTDAL .....	27	12	-	-	4	1	-	2	2	2	1	-	3	-
41	FAUSKE .....	41	23	-	2	8	1	-	-	1	4	2	-	-	-
42	SKJERSTAD .....	17	9	-	-	2	1	-	-	4	-	-	-	1	-
45	SØRFOLD .....	21	10	-	-	2	1	-	-	4	2	-	-	2	-
48	STEIGEN .....	29	10	-	1	5	2	-	-	8	2	1	-	-	-
49	HAMARØY .....	21	9	-	-	5	1	-	-	4	1	1	-	-	-
50	TYSFJORD .....	25	11	-	-	-	2	-	-	-	3	1	5	3	-
51	LØDINGEN .....	21	8	-	-	10	-	-	-	1	1	1	-	-	-
52	TJELDSUND .....	21	8	-	-	4	-	-	-	-	-	-	3	6	-
53	EVENES .....	17	8	-	-	3	1	-	-	3	1	1	-	-	-
54	BALLANGEN .....	23	12	-	-	4	2	-	-	3	2	-	-	-	-
56	RØST .....	13	6	-	-	-	-	-	-	-	-	-	2	-	5
57	VÆRØY .....	13	8	-	-	3	-	-	-	-	-	-	2	-	-
59	FLAKSTAD .....	17	6	-	-	3	-	-	-	-	-	-	-	8	-
60	VESTVÅGØY .....	43	13	-	2	9	6	-	-	5	2	-	-	5	1
65	VÅGAN .....	45	20	-	3	12	1	-	1	2	4	2	-	-	-
66	HADSEL .....	37	13	-	3	8	2	-	-	3	4	3	-	-	1
67	BØ .....	25	6	-	-	4	2	-	-	-	2	2	-	9	-
68	ØKSNES .....	31	10	-	3	8	4	-	-	2	3	1	-	-	-
70	SORTLAND .....	35	13	-	3	10	2	-	-	2	3	2	-	-	-
71	ANDØY .....	37	14	-	-	14	1	-	-	2	3	3	-	-	-
74	MOSKENES .....	17	8	-	-	-	-	-	-	-	-	-	-	6	3
19	TROMS .....	687	298	-	12	142	36	-	7	45	39	20	5	71	12
01	HARSTAD .....	55	20	-	7	18	2	-	1	1	3	3	-	-	-
02	TROMSØ .....	69	23	-	5	25	3	-	4	1	6	2	-	-	-
11	KVÆFJORD .....	29	13	-	-	7	1	-	1	3	2	2	-	-	-
13	SKÅNLAND .....	29	12	-	-	6	-	-	-	-	1	1	-	9	-
15	BJARKØY .....	17	5	-	-	-	-	-	-	-	-	-	3	9	-
17	IBESTAD .....	21	6	-	-	4	-	-	-	-	1	2	-	8	-
19	GRATANGEN .....	17	7	-	-	3	-	-	-	2	1	-	-	4	-
20	LAVANGEN .....	17	8	-	-	6	-	-	-	-	-	-	2	1	-
22	BARDU .....	25	10	-	-	9	-	-	-	5	1	-	-	-	-
23	SALANGEN .....	21	12	-	-	4	1	-	-	2	2	-	-	-	-
24	MÅLSELV .....	37	15	-	-	10	2	-	-	6	2	2	-	-	-
25	SØRREISA .....	21	13	-	-	4	2	-	-	1	1	-	-	-	-
26	DYRØY .....	19	10	-	-	3	1	-	-	4	-	-	-	1	-
27	TRANØY .....	21	10	-	-	1	1	-	-	3	-	-	-	1	5
28	TORSKEN .....	19	8	-	-	2	1	-	-	2	-	-	-	-	6
29	BERG .....	17	11	-	-	1	1	-	-	-	-	-	-	3	1
31	LENVIK .....	45	21	-	-	8	4	-	-	2	2	1	-	7	-

<sup>1</sup> SE VEDLEGG 2.<sup>1</sup> SEE ANNEX 2.

TABELL 14 (FORTS.). REPRESENTANTER ETTER PARTI/VALGLISTE. KOMMUNE. 1987 REPRESENTATIVES BY PARTY/  
 ELECTORAL LIST. MUNICIPALITY. 1987

NR. NO.	FYLKE COUNTY KOMMUNE MUNICI- PALITY	I ALT TOTAL	A	DLF	FRP	H	KRF	NKP	RV	SP	SV	V	IKKE- SOS. FELLES- LISTER <sup>1</sup> JOINT LISTS OF NON- SOC. <sup>1</sup>	UPOLI- TISKE OG LOKALE LISTER <sup>1</sup> NON- POLITI- CAL AND LOCAL LISTS <sup>1</sup>	ANDRE LISTER <sup>1</sup> OTHER LISTS <sup>1</sup>
19 TROMS (FORTS.)															
33	BALSFJORD	37	16	-	-	6	2	-	1	5	4	3	-	-	-
36	KARLSØY	29	14	-	-	3	-	-	-	3	-	-	-	9	-
38	LYNGEN	29	14	-	-	3	3	-	-	-	3	1	-	5	-
39	STORFJORD	17	10	-	-	2	1	-	-	1	3	-	-	-	-
40	KÅFJORD	21	7	-	-	1	2	-	-	1	1	-	-	9	-
41	SKJERVØY	25	9	-	-	6	4	-	-	2	2	2	-	-	-
42	NORDREISA	29	15	-	-	4	3	-	-	1	2	1	-	3	-
43	KVÆNANGEN	21	9	-	-	6	2	-	-	-	2	-	-	2	-
20	FINNMARK	472	253	-	9	69	18	5	3	15	41	11	-	43	5
01	HAMMERFEST	29	17	-	-	6	1	1	1	-	3	-	-	-	-
02	VARDØ	29	16	-	-	6	-	1	-	-	4	2	-	-	-
03	VADSØ	29	15	-	2	5	2	1	-	-	3	1	-	-	-
11	GUOVDAGEAIDNU- KAUTOKEINO	19	4	-	-	5	2	-	-	1	-	2	-	5	-
12	ALTA	45	26	-	2	5	3	1	1	1	3	3	-	-	-
14	LOPPA	19	10	-	-	2	1	-	-	1	3	-	-	2	-
15	HASVIK	17	12	-	-	2	-	-	-	-	3	-	-	-	-
16	SØRØYSUND	17	13	-	-	2	1	-	-	1	-	-	-	-	-
17	KVALSUND	17	9	-	-	1	1	-	-	3	2	1	-	-	-
18	MÅSØY	21	12	-	-	1	-	-	-	5	1	-	-	2	-
19	NORDKAPP	29	16	-	-	6	1	-	-	-	6	-	-	-	-
20	PORSANGER	25	13	-	3	5	1	-	-	-	1	-	-	2	-
21	KARASJØK	19	9	-	-	1	1	-	-	1	-	-	-	7	-
22	LEBESBY	21	13	-	-	3	2	-	-	-	3	-	-	-	-
23	GAMVIK	17	9	-	-	-	-	-	-	-	2	-	-	6	-
24	BERLEVÅG	17	8	-	-	-	-	1	-	-	1	-	-	7	-
25	TANA	27	10	-	-	4	1	-	-	1	1	1	-	9	-
27	NESSBY	17	8	-	-	1	-	-	-	-	-	-	-	3	5
28	BÅTSFJORD	21	14	-	-	5	-	-	-	-	1	1	-	-	-
30	SØR-VARANGER	37	19	-	2	9	1	-	1	1	4	-	-	-	-

<sup>1</sup> SE VEDLEGG 2.<sup>1</sup> SEE ANNEX 2.

TABELL 15. KANDIDATER, REPRESENTANTER OG VARAREPRESENTANTER, ETTER KJØNN, OG PROSENT KVINNER  
BLANT KANDIDATER, REPRESENTANTER OG VARAREPRESENTANTER. KOMMUNE. 1987

FYLKE KOMMUNE NR. COUNTY MUNICIPALITY	TALLET PÅ OFFI- SIELLE VALGLISTER NUMBER OF ELECTORAL LISTS		ALLE KANDIDATER ALL NOMINEES		KUMULERTE KANDIDATER REPEATED NOMINEES		REPRESENTANTER REPRESENTATIVES	
	I ALT TOTAL	REPRESENTERT I KOMMUNE- STYRET REPRESENTED IN THE MUNICIPAL COUNCIL	I ALT TOTAL	AV DETTE KVINNER OF WHICH FEMALES	I ALT TOTAL	AV DETTE KVINNER OF WHICH FEMALES	I ALT TOTAL	AV DETTE KVINNER OF WHICH FEMALES
HELE LANDET THE WHOLE COUNTRY .....	2826	2643	97873	38116	12143	4562	13648	4260
FYLKE COUNTY								
01 ØSTFOLD .....	152	139	5399	1986	904	323	851	266
02 AKERSHUS .....	169	147	7076	2833	1317	511	914	354
03 OSLO .....	13	7	1141	477	131	55	85	34
04 HEDMARK .....	126	116	4023	1635	805	320	713	255
05 OPPLAND .....	151	143	4756	1881	707	261	752	229
06 BUSKERUD .....	134	122	4685	1905	846	349	699	220
07 VESTFOLD .....	97	90	3550	1348	537	198	521	160
08 TELEMARK .....	114	111	4282	1584	617	226	632	211
09 AUST-AGDER .....	114	108	3238	1183	330	105	493	143
10 VEST-AGDER .....	98	94	3679	1253	304	102	485	129
11 ROGALAND .....	174	162	6526	2315	679	230	874	241
12 HORDALAND .....	222	205	8288	3154	769	285	1018	320
14 SOGN OG FJORDANE .....	154	151	5034	2106	341	135	712	218
15 MØRE OG RØMSDAL .....	245	239	8405	3301	532	181	1134	320
16 SØR- TRØNDELAG .....	161	151	5494	2145	592	216	735	212
17 NORD- TRØNDELAG .....	143	134	4948	1965	570	228	668	206
18 NORDLAND .....	280	263	8918	3725	1141	442	1203	391
19 TROMS .....	161	150	5238	2073	602	234	687	204
20 FINNMARK .....	118	110	3193	1247	419	161	472	147
KOMMUNE MUNICIPALITY								
01 ØSTFOLD .....	152	139	5399	1986	904	323	851	266
01 HALDEN .....	9	8	544	216	106	40	69	29
02 SARPSBORG .....	6	5	272	118	73	29	53	22
03 FREDRIKSTAD .....	9	7	428	160	145	49	61	22
04 MOSS .....	7	6	363	134	43	16	47	17
11 HVALER .....	5	4	115	50	24	5	21	5
13 BERGE .....	7	7	249	78	46	19	39	10
14 VARTEIG .....	5	4	102	34	14	5	19	4
15 SKJEIBERG .....	6	6	280	88	32	10	45	13
18 AREMARK .....	4	4	77	26	3	2	17	7
19 MARKER .....	4	4	129	41	5	1	25	3
21 RØMSKOG .....	4	4	59	25	3	1	13	2
22 TRØGSTAD .....	5	5	140	57	14	3	25	6
23 SPYDEBERG .....	5	5	144	53	11	4	25	10
24 ASKIM .....	8	7	263	94	48	15	35	10
25 EIDSBERG .....	6	6	216	86	32	13	35	8
27 SKIPTVET .....	6	6	139	56	11	4	21	5
28 RAKKESTAD .....	7	6	246	83	44	15	37	11
30 TUNE .....	8	7	431	153	85	29	61	21
31 ROLVSØY .....	5	5	137	47	18	7	27	7
33 KRÅKERØY .....	6	5	150	62	24	11	27	9
34 ONSØY .....	6	6	209	82	18	7	35	9
35 RÅDE .....	5	5	137	47	15	5	27	8

NOMINEES, REPRESENTATIVES AND DEPUTY REPRESENTATIVES, BY SEX, AND PERCENTAGE FEMALES AMONG NOMINEES, REPRESENTATIVES AND DEPUTY REPRESENTATIVES. MUNICIPALITY. 1987

VARAREPRESENTANTER DEPUTY REPRESENTATIVES		GJENVALGTE REPRESENTANTER RE-ELECTED REPRESENTATIVES					PROSENT KVINNER BLANT PERCENTAGE FEMALES AMONG					NO.
I ALT TOTAL	AV DETTE KVINNER OF WHICH FEMALES	I ALT TOTAL	AV DETTE KVINNER OF WHICH FEMALES	PROSENT AV REP- REPRESENTANTER BLANT PER CENT OF REP- REPRESENTATIVES AMONG			ALLE KAN- DIDATER ALL NO- MINEES	KUMULERTE KANDIDATER REPEATED NOMINEES	REPRESENTANTER REPRESENTATIVES	VARA- REPRESENTANTER DEPUTY REPRESENTATIVES		
				BEGGE KJØNN BOTH SEXES	MENN MALES	KVINNER FEMALES						
18686	6820	5008	1184	37	41	28	39	38	31	36		
1112	390	343	84	40	44	32	37	36	31	35	01	
1197	456	345	112	38	42	32	40	39	39	38	02	
99	43	42	16	49	51	47	42	42	40	43	03	
842	366	254	76	36	39	30	41	40	36	43	04	
993	373	248	57	33	37	25	40	37	30	38	05	
934	349	247	54	35	40	25	41	41	31	37	06	
702	244	182	49	35	37	31	38	37	31	35	07	
849	295	223	61	35	38	29	37	37	33	35	08	
708	226	169	34	34	39	24	37	32	29	32	09	
672	211	179	36	37	40	28	34	34	27	31	10	
1195	384	344	68	39	44	28	35	34	28	32	11	
1431	507	352	87	35	38	27	38	37	31	35	12	
1004	373	265	59	37	42	27	42	40	31	37	14	
1612	599	406	83	36	40	26	39	34	28	37	15	
1026	376	260	47	35	41	22	39	36	29	37	16	
930	340	240	53	36	40	26	40	40	31	37	17	
1715	648	461	110	38	43	28	42	39	33	38	18	
995	367	269	58	39	44	28	40	39	30	37	19	
670	273	179	40	38	43	27	39	38	31	41	20	
1112	390	343	84	40	44	32	37	36	31	35	01	
78	24	28	7	41	53	24	40	38	42	31	01	
62	22	25	7	47	58	32	43	40	42	35	02	
75	29	30	12	49	46	55	37	34	36	39	03	
59	25	21	7	45	47	41	37	37	36	42	04	
29	13	6	1	29	31	20	43	21	24	45	11	
48	9	14	4	36	34	40	31	41	26	19	13	
27	11	7	-	37	47	-	33	36	21	41	14	
57	21	22	5	49	53	38	31	31	29	37	15	
25	6	6	2	35	40	29	34	67	41	24	18	
33	12	10	2	40	36	67	32	20	12	36	19	
21	11	3	-	23	27	-	42	33	15	52	21	
35	13	14	4	56	53	67	41	21	24	37	22	
35	10	10	2	40	53	20	37	36	40	29	23	
49	17	9	2	26	28	20	36	31	29	35	24	
48	18	12	1	34	41	13	40	41	23	38	25	
33	16	8	-	38	50	-	40	36	24	48	27	
49	19	15	4	41	42	36	34	34	30	39	28	
75	25	26	4	43	55	19	35	34	34	33	30	
33	15	14	2	52	60	29	34	39	26	45	31	
36	10	10	3	37	39	33	41	46	33	28	33	
47	21	13	2	37	42	22	39	39	26	45	34	
37	10	10	2	37	42	25	34	33	30	27	35	

TABELL 15 (FORTS.). KANDIDATER, REPRESENTANTER OG VARAREPRESENTANTER, ETTER KJØNN, OG PROSENT KVINNER  
BLANT KANDIDATER, REPRESENTANTER OG VARAREPRESENTANTER. KOMMUNE. 1987

FYLKE KOMMUNE NR. COUNTY MUNICIPALITY	TALLET PÅ OFFI- SIELLE VALGLISTER NUMBER OF ELECTORAL LISTS		ALLE KANDIDATER ALL NOMINEES		KUMULERTE KANDIDATER REPEATED NOMINEES		REPRESENTANTER REPRESENTATIVES	
	I ALT TOTAL	REPRESENTERT I KOMMUNE- STYRET REPRESENTED IN THE MUNICIPAL COUNCIL	I ALT TOTAL	AV DETTE KVINNER OF WHICH FEMALES	I ALT TOTAL	AV DETTE KVINNER OF WHICH FEMALES	I ALT TOTAL	AV DETTE KVINNER OF WHICH FEMALES
01 ØSTFOLD (FORTS.)								
36 RYGGE .....	9	7	343	118	70	25	41	14
37 VÅLER .....	6	6	119	43	10	3	21	6
38 HOBØL .....	4	4	107	35	10	5	25	8
02 AKERSHUS .....	169	147	7076	2833	1317	511	914	354
11 VESTBY .....	8	7	273	119	46	18	35	13
13 SKI .....	9	7	337	126	76	24	41	17
14 ÅS .....	9	7	386	158	45	17	37	16
15 FROGN .....	7	6	217	93	25	8	31	8
16 NESODDEN .....	9	7	294	119	49	24	35	16
17 OPPEGÅRD .....	8	6	296	111	69	27	41	21
19 BÆRUM .....	10	9	685	286	103	32	71	27
20 ASKER .....	9	7	406	164	64	23	47	19
21 AURSKOG-HØLAND ..	6	6	287	115	48	16	49	17
26 SØRUM .....	7	7	243	100	41	15	35	15
27 FET .....	6	6	197	75	28	11	35	15
28 RÆLINGEN .....	8	7	310	129	62	29	41	20
29 ENEBAKK .....	7	7	219	89	177	67	33	10
30 LØRENSKOG .....	9	7	482	201	102	48	61	25
31 SKEDSMO .....	9	7	476	186	106	44	57	26
33 NITTEDAL .....	9	7	363	146	56	22	41	13
34 GJERDRUM .....	4	4	120	41	11	5	25	6
35 ULLENSAKER .....	8	7	362	137	55	21	45	14
36 NES .....	8	7	310	131	71	30	41	13
37 EIDSVOLL .....	8	8	449	166	43	13	53	11
38 NANNESTAD .....	6	6	213	83	36	15	37	24
39 HURDAL .....	5	5	151	58	4	2	23	8
03 OSLO .....	13	7	1141	477	131	55	85	34
04 HEDMARK .....	126	116	4023	1635	805	320	713	255
01 HAMAR .....	8	8	332	136	102	37	53	21
02 KONGSVINGER .....	8	7	318	127	66	27	45	20
12 RINGSAKER .....	6	5	351	151	66	31	61	26
14 VANG .....	6	4	153	63	35	15	29	13
15 LØTEN .....	6	5	145	67	26	11	25	6
17 STANGE .....	7	6	335	134	80	22	55	21
18 NORD-ODAL .....	4	4	106	37	23	7	25	5
19 SØR-ODAL .....	6	5	169	72	42	20	33	11
20 EIDSKOG .....	6	6	162	68	31	12	29	14
23 GRUE .....	6	5	149	61	25	11	25	10
25 ÅSNES .....	7	7	276	97	54	18	41	13
26 VÅLER .....	5	5	132	43	15	3	23	5
27 ELVERUM .....	7	6	300	126	69	30	49	16
28 TRYSL .....	6	6	189	69	42	22	33	9
29 ÅMOT .....	4	4	105	45	14	7	23	12
30 STOR-ELVDAL .....	5	5	127	53	27	12	27	9
32 RENDALEN .....	4	4	93	37	14	8	23	8
34 ENGERDAL .....	3	3	67	30	10	4	17	6
36 TOLGA .....	4	4	77	32	15	5	19	7
37 TYNSET .....	6	6	173	78	21	8	27	8
38 ALVDAL .....	5	4	97	39	15	6	17	5
39 FOLLDAL .....	3	3	72	28	4	1	17	5
41 OS .....	4	4	95	42	9	3	17	5

NOMINEES, REPRESENTATIVES AND DEPUTY REPRESENTATIVES, BY SEX, AND PERCENTAGE FEMALES  
 AMONG NOMINEES, REPRESENTATIVES AND DEPUTY REPRESENTATIVES. MUNICIPALITY. 1987

VARAREPRE- SENTANTER DEPUTY REPRESENTATIVES		GJENVALGTE REPRESENTANTER RE-ELECTED REPRESENTATIVES					PROSENT KVINNER BLANT PERCENTAGE FEMALES AMONG					NO.
I ALT TOTAL	AV DETTE KVINNER OF WHICH FEMALES	I ALT TOTAL	AV DETTE KVINNER OF WHICH FEMALES	PROSENT AV REP- RESENTANTER BLANT PER CENT OF REP- RESENTATIVES AMONG			ALLE KAN- DIDATER ALL NO- MINEES	KUMULERTE KANDIDATER REPEATED NOMINEES	REPRESEN- TANTER REPRESEN- TATIVES	VARA- REPRESEN- TANTER DEPUTY REPRESEN- TATIVES		
				BEGGE KJØNN BOTH SEXES	MENN MALES	KVINNER FEMALES						
55	12	17	5	41	44	36	34	36	34	22	36	
33	13	6	2	29	27	33	36	30	29	39	37	
33	8	7	4	28	18	50	33	50	32	24	38	
1197	456	345	112	38	42	32	40	39	39	38	02	
49	22	9	1	26	36	8	44	39	37	45	11	
55	24	13	2	32	46	12	37	32	41	44	13	
51	20	11	4	30	33	25	41	38	43	39	14	
43	13	7	2	23	22	25	43	32	26	30	15	
49	15	9	5	26	21	31	40	49	46	31	16	
53	19	18	7	44	55	33	38	39	51	36	17	
89	39	34	12	48	50	44	42	31	38	44	19	
61	21	20	7	43	46	37	40	36	40	34	20	
60	24	18	3	37	47	18	40	33	35	40	21	
49	17	13	6	37	35	40	41	37	43	35	26	
42	14	13	3	37	50	20	38	39	43	33	27	
55	19	17	8	41	43	40	42	47	49	35	28	
47	15	9	3	27	26	30	41	38	30	32	29	
75	24	33	16	54	47	64	42	47	41	32	30	
71	34	25	11	44	45	42	39	42	46	48	31	
55	23	17	5	41	43	38	40	39	32	42	33	
33	11	10	3	40	37	50	34	45	24	33	34	
59	18	22	4	49	58	29	38	38	31	31	35	
55	26	7	1	17	21	8	42	42	32	47	36	
69	25	17	3	32	33	27	37	30	21	36	37	
44	21	12	4	32	62	17	39	42	65	48	38	
33	12	11	2	48	60	25	38	50	35	36	39	
99	43	42	16	49	51	47	42	42	40	43	03	
842	366	254	76	36	39	30	41	40	36	43	04	
62	20	20	10	38	31	48	41	36	40	32	01	
53	23	14	3	31	44	15	40	41	44	43	02	
55	24	22	5	36	49	19	43	47	43	44	12	
26	12	11	4	38	44	31	41	43	45	46	14	
31	19	7	2	28	26	33	46	42	24	61	15	
51	24	21	7	38	41	33	40	28	38	47	17	
26	15	8	-	32	40	-	35	30	20	58	18	
33	17	12	4	36	36	36	43	48	33	52	19	
36	12	8	4	28	27	29	42	39	48	33	20	
28	14	12	3	48	60	30	41	44	40	50	23	
55	18	16	4	39	43	31	35	33	32	33	25	
33	10	9	2	39	39	40	33	20	22	30	26	
61	33	17	7	35	30	44	42	43	33	54	27	
42	20	14	3	42	46	33	37	52	27	48	28	
31	15	6	3	26	27	25	43	50	52	48	29	
31	15	8	2	30	33	22	42	44	33	48	30	
26	13	10	5	43	33	63	40	57	35	50	32	
23	6	9	2	53	64	33	45	40	35	26	34	
27	12	5	1	26	33	14	42	33	37	44	36	
39	17	9	3	33	32	38	45	38	30	44	37	
25	8	4	-	24	33	-	40	40	29	32	38	
23	11	4	1	24	25	20	39	25	29	48	39	
25	8	8	1	47	58	20	44	33	29	32	41	



TABELL 15 (FORTS.). KANDIDATER, REPRESENTANTER OG VARAREPRESENTANTER, ETTER KJØNN, OG PROSENT KVINNER  
 BLANT KANDIDATER, REPRESENTANTER OG VARAREPRESENTANTER. KOMMUNE. 1987

NR.	FYLKE KOMMUNE COUNTY MUNICIPALITY	TALLET PÅ OFFI- SIELLE VALGLISTER NUMBER OF ELECTORAL LISTS		ALLE KANDIDATER ALL NOMINEES		KUMULERTE KANDIDATER REPEATED NOMINEES		REPRESENTANTER REPRESENTATIVES	
		I ALT TOTAL	REPRESENTERT I KOMMUNE- STYRET REPRESENTED IN THE MUNICIPAL COUNCIL	I ALT TOTAL	AV DETTE KVINNER OF WHICH FEMALES	I ALT TOTAL	AV DETTE KVINNER OF WHICH FEMALES	I ALT TOTAL	AV DETTE KVINNER OF WHICH FEMALES
05	OPPLAND .....	151	143	4756	1881	707	261	752	229
01	LILLEHAMMER .....	7	7	366	141	61	20	55	25
02	GJØVIK .....	8	7	444	160	92	33	61	19
11	DOVRE .....	4	4	87	35	8	3	17	4
12	LESJA .....	5	5	120	56	13	5	21	6
13	SKJÅK .....	4	4	108	38	6	2	21	6
14	LOM .....	4	4	108	40	4	1	21	3
15	VÅGÅ .....	5	5	128	43	12	6	21	3
16	NORD-FRON .....	5	5	160	68	21	9	31	12
17	SEL .....	5	5	154	61	25	11	31	9
19	SØR-FRON .....	4	4	97	34	2	1	19	4
20	RINGEBU .....	7	5	189	83	44	16	29	9
21	ØYER .....	5	5	139	53	15	5	25	4
22	GAUSDAL .....	7	7	222	92	24	12	33	10
28	ØSTRE TOTEN .....	8	8	338	106	69	17	45	9
29	VESTRE TOTEN .....	8	7	324	133	45	18	41	15
32	JEVNAKER .....	6	5	137	62	30	12	25	10
33	LUNNER .....	8	7	215	86	60	21	31	12
34	GRAN .....	7	7	272	102	42	18	39	14
36	SØNDRE LAND .....	7	6	187	82	37	14	29	10
38	NORDRE LAND .....	6	6	182	69	19	7	31	9
40	SØR-AURDAL .....	6	5	145	55	31	13	25	9
41	ETNEDAL .....	5	5	124	57	4	1	17	4
42	NORD-AURDAL .....	5	5	147	73	15	6	25	9
43	VESTRE SLIDRE .....	5	5	133	50	5	1	21	5
44	ØYSTRE SLIDRE .....	6	6	144	62	16	7	21	5
45	VANG .....	4	4	86	40	7	2	17	4
06	BUSKERUD .....	134	122	4685	1905	846	349	699	220
02	DRAMMEN .....	9	7	505	199	154	71	69	29
04	KONGSBERG .....	9	7	424	185	85	35	53	22
05	RINGERIKE .....	8	7	466	179	111	43	69	16
12	HOLE .....	6	5	150	56	29	9	25	5
15	FLÅ .....	3	3	77	27	4	1	17	2
16	NES .....	5	5	145	63	16	6	25	8
17	GØL .....	6	6	151	67	5	2	21	4
18	HEMSDAL .....	5	5	111	46	6	3	17	4
19	ÅL .....	6	6	164	71	8	3	25	8
20	HOL .....	6	6	178	86	8	4	25	8
21	SIGDAL .....	4	4	128	50	8	2	25	4
22	KRØDSHERAD .....	5	5	110	47	15	4	17	4
23	MODUM .....	6	6	279	113	31	14	43	9
24	ØVRE EIKER .....	7	7	279	119	57	27	41	13
25	NEDRE EIKER .....	8	5	273	108	72	31	41	16
26	LIER .....	8	7	350	137	73	32	49	21
27	RØYKEN .....	8	7	267	106	46	16	35	11
28	HURUM .....	8	8	238	93	47	19	33	11
31	FLESBERG .....	7	7	143	54	31	11	21	8
32	ROLLAG .....	5	5	112	47	10	3	21	8
33	NORE OG UVDAL .....	5	4	135	52	30	13	27	9
07	VESTFOLD .....	97	90	3550	1348	537	198	521	160
01	BORRE .....	8	8	416	168	55	18	53	17
02	HOLMESTRAND .....	8	7	266	103	42	15	35	9
04	TØNSBERG .....	8	7	444	170	71	33	57	21
06	SANDEFJORD .....	8	7	398	142	53	21	55	16
09	LARVIK .....	8	7	565	207	80	29	69	18

NOMINEES, REPRESENTATIVES AND DEPUTY REPRESENTATIVES, BY SEX, AND PERCENTAGE FEMALES  
 AMONG NOMINEES, REPRESENTATIVES AND DEPUTY REPRESENTATIVES. MUNICIPALITY. 1987

VARAREPRE- SENTANTER DEPUTY REPRESENTATIVES		GJENVALGTE REPRESENTANTER RE-ELECTED REPRESENTATIVES					PROSENT KVINNER BLANT PERCENTAGE FEMALES AMONG					NO.
I ALT TOTAL	AV DETTE KVINNER OF WHICH FEMALES	I ALT TOTAL	AV DETTE KVINNER OF WHICH FEMALES	PROSENT AV REP- RESENTANTER BLANT PER CENT OF REP- REPRESENTATIVES AMONG			ALLE KAN- DIDATER ALL NO- MINEES	KUMULERTE KANDIDATER REPEATED NOMINEES	REPRESENT- TANTER REPRESENT- TIVES	VARA- REPRESENT- TANTER DEPUTY REPRESENT- TIVES		
				BEGGE KJØNN BOTH SEXES	MENN MALES	KVINNER FEMALES						
993	373	248	57	33	37	25	40	37	30	38	05	
69	27	16	5	29	37	20	39	33	45	39	01	
75	24	24	4	39	48	21	36	36	31	32	02	
25	10	5	-	29	38	-	40	38	24	40	11	
31	11	5	2	24	20	33	47	38	29	35	12	
29	9	9	2	43	47	33	35	33	29	31	13	
29	11	6	-	29	33	-	37	25	14	38	14	
31	16	3	-	14	17	-	34	50	14	52	15	
30	15	11	1	35	53	8	43	43	39	50	16	
34	16	10	3	32	32	33	40	44	29	47	17	
26	13	5	2	26	20	50	35	50	21	50	19	
39	19	10	4	34	30	44	44	36	31	49	20	
35	10	8	2	32	29	50	38	33	16	29	21	
47	21	13	3	39	43	30	41	50	30	45	22	
61	18	17	4	38	36	44	31	25	20	30	28	
55	18	15	3	37	46	20	41	40	37	33	29	
33	17	9	2	36	47	20	45	40	40	52	32	
43	12	6	2	19	21	17	40	35	39	28	33	
52	21	13	3	33	40	21	38	43	36	40	34	
32	14	10	3	34	37	30	44	38	34	44	36	
30	13	13	4	42	41	44	38	37	29	43	38	
34	11	6	2	24	25	22	38	42	36	32	40	
27	8	7	-	41	54	-	46	25	24	30	41	
35	11	8	2	32	38	22	50	40	36	31	42	
33	8	6	1	29	31	20	38	20	24	24	43	
33	11	7	2	33	31	40	43	44	24	33	44	
25	9	6	1	35	38	25	47	29	24	36	45	
934	349	247	54	35	40	25	41	41	31	37	06	
83	29	20	11	29	23	38	39	46	42	35	02	
67	31	15	5	28	32	23	44	41	42	46	04	
74	35	28	3	41	47	19	38	39	23	47	05	
35	7	8	1	32	35	20	37	31	20	20	12	
23	5	9	1	53	53	50	35	25	12	22	15	
35	14	11	2	44	53	25	43	38	32	40	16	
33	12	7	2	33	29	50	44	40	19	36	17	
27	6	4	-	24	31	-	41	50	24	22	18	
38	12	9	-	36	53	-	43	38	32	32	19	
37	15	6	2	24	24	25	48	50	32	41	20	
33	9	9	2	36	33	50	39	25	16	27	21	
27	10	7	1	41	46	25	43	27	24	37	22	
55	26	16	5	37	32	56	41	45	21	47	23	
55	29	18	4	44	50	31	43	47	32	53	24	
51	21	15	3	37	48	19	40	43	39	41	25	
63	21	20	6	41	50	29	39	44	43	33	26	
49	17	9	2	26	29	18	40	35	31	35	27	
49	21	12	2	36	45	18	39	40	33	43	28	
35	6	9	1	43	62	13	38	35	38	17	31	
30	8	6	-	29	46	-	42	30	38	27	32	
35	15	9	1	33	44	11	39	43	33	43	33	
702	244	182	49	35	37	31	38	37	31	35	07	
69	25	25	8	47	47	47	40	33	32	36	01	
50	22	10	2	29	31	22	39	36	26	44	02	
71	20	35	14	61	58	67	38	46	37	28	04	
69	22	26	6	47	51	38	36	40	29	32	06	
83	27	-	-	-	-	-	37	36	26	33	09	

TABELL 15 (FORTS.). KANDIDATER, REPRESENTANTER OG VARAREPRESENTANTER, ETTER KJØNN, OG PROSENT KVINNER BLANT KANDIDATER, REPRESENTANTER OG VARAREPRESENTANTER. KOMMUNE. 1987

NR.	FYLKE KOMMUNE COUNTY MUNICIPALITY	TALLET PÅ OFFI- SIELLE VALGLISTER NUMBER OF ELECTORAL LISTS		ALLE KANDIDATER ALL NOMINEES		KUMULERTE KANDIDATER REPEATED NOMINEES		REPRESENTANTER REPRESENTATIVES	
		I ALT TOTAL	REPRESENTERT I KOMMUNE- STYRET REPRESENTED IN THE MUNICIPAL COUNCIL	I ALT TOTAL	AV DETTE KVINNER OF WHICH FEMALES	I ALT TOTAL	AV DETTE KVINNER OF WHICH FEMALES	I ALT TOTAL	AV DETTE KVINNER OF WHICH FEMALES
07	VESTFOLD (FORTS.)								
11	SVELVIK .....	6	6	145	66	19	6	25	7
13	SANDE .....	5	4	113	44	27	10	25	6
14	HOF .....	6	6	84	37	22	7	17	4
16	VÅLE .....	4	4	105	31	8	3	25	11
18	RAMNES .....	5	5	124	43	14	4	25	7
19	ANDEBU .....	6	6	151	52	18	7	25	8
20	STOKKE .....	7	7	195	66	34	9	31	8
22	NØTTERØY .....	9	7	337	136	75	28	41	12
23	TJØME .....	5	5	118	47	12	4	21	7
28	LARDAL .....	4	4	89	36	7	4	17	9
08	TELEMARK .....	114	111	4282	1584	617	226	632	211
05	PORSGRUNN .....	9	8	528	183	127	46	69	28
06	SKIEN .....	8	7	524	205	73	30	69	30
07	NOTODDEN .....	8	8	378	149	83	32	53	15
11	SILJAN .....	2	2	41	14	7	1	17	4
14	BAMBLE .....	10	9	438	144	62	15	45	10
15	KRAGERØ .....	7	7	305	103	42	15	45	9
17	DRANGEDAL .....	6	6	172	63	17	7	29	8
19	NOME .....	7	7	274	88	30	13	37	14
21	BØ .....	7	7	178	76	20	7	25	12
22	SAUHERAD .....	6	6	178	62	19	6	29	7
26	TINN .....	7	7	279	107	24	10	37	12
27	HJARTDAL .....	4	4	104	39	11	5	25	8
28	SELJORD .....	6	6	165	74	9	4	27	7
29	KVITeseID .....	6	6	138	58	38	15	25	9
30	NISSedal .....	4	4	98	31	5	-	21	7
31	FYRESDAL .....	5	5	98	41	18	7	21	12
33	TOKKE .....	6	6	188	59	13	4	29	5
34	VINJE .....	6	6	196	88	19	9	29	14
09	AUST-AGDER .....	114	108	3238	1183	330	105	493	143
01	RISØR .....	9	8	293	112	31	11	31	10
03	ARENDAL .....	8	6	376	140	51	19	53	23
04	GRIMSTAD .....	7	7	325	100	39	13	45	15
11	GJERSTAD .....	6	6	139	55	4	1	21	7
12	VEGÅRSHEI .....	6	5	114	45	11	7	17	2
14	TVEDESTRAND .....	7	7	224	77	12	4	29	6
18	MOLAND .....	7	7	221	77	26	6	31	11
19	FROLAND .....	5	5	138	52	4	-	25	6
20	ØYESTAD .....	6	6	203	67	23	6	33	12
21	TROMØY .....	5	5	115	53	12	6	21	8
22	HISØY .....	5	4	111	49	6	3	17	5
26	LILLESAND .....	7	7	225	75	21	4	29	9
28	BIRKENES .....	6	6	159	58	20	1	27	5
29	ÅMLI .....	5	5	99	36	25	10	21	6
35	IVELAND .....	4	4	68	22	1	-	17	3
37	EVJE OG HORNNES .....	7	6	156	60	15	3	21	5
38	BYGLAND .....	5	5	111	47	16	6	21	3
40	VALLE .....	4	4	83	28	12	5	21	4
41	BYKLE .....	5	5	78	30	1	-	13	3

NOMINEES, REPRESENTATIVES AND DEPUTY REPRESENTATIVES, BY SEX, AND PERCENTAGE FEMALES  
 AMONG NOMINEES, REPRESENTATIVES AND DEPUTY REPRESENTATIVES. MUNICIPALITY. 1987

VARAREPRE- SENTANTER DEPUTY REPRESENTATIVES		GJENVALGTE REPRESENTANTER RE-ELECTED REPRESENTATIVES					PROSENT KVINNER BLANT PERCENTAGE FEMALES AMONG					NO.
I ALT TOTAL	AV DETTE KVINNER OF WHICH FEMALES	I ALT TOTAL	AV DETTE KVINNER OF WHICH FEMALES	PROSENT AV REP- RESENTANTER BLANT PER CENT OF REP- RESENTATIVES AMONG			ALLE KAN- DIDATER ALL NO- MINEES	KUMULERTE KANDIDATER REPEATED NOMINEES	REPRESEN- TANTER REPRESENTATIVES	VARA- REPRESEN- TANTER DEPUTY REPRESENTATIVES		
				BEGGE KJØNN BOTH SEXES	MENN MALES	KVINNER FEMALES						
37	17	10	2	40	44	29	46	32	28	46	11	
33	18	10	3	40	37	50	39	37	24	55	13	
29	14	8	-	47	62	-	44	32	24	48	14	
33	8	10	4	40	43	36	30	38	44	24	16	
35	7	8	-	32	44	-	35	29	28	20	18	
37	14	8	2	32	35	25	34	39	32	38	19	
45	12	7	1	23	26	13	34	26	26	27	20	
55	21	10	3	24	24	25	40	37	29	38	22	
31	8	7	-	33	50	-	40	33	33	26	23	
25	9	8	4	47	50	44	40	57	53	36	28	
849	295	223	61	35	38	29	37	37	33	35	08	
85	33	32	12	46	49	43	35	36	41	39	05	
83	31	20	8	29	31	27	39	41	43	37	06	
69	21	19	5	36	37	33	39	39	28	30	07	
21	9	6	2	35	31	50	34	14	24	43	11	
63	18	19	3	42	46	30	33	24	22	29	14	
59	24	22	7	49	42	78	34	36	20	41	15	
41	17	7	3	24	19	38	37	41	28	41	17	
50	16	10	4	27	26	29	32	43	38	32	19	
39	11	9	3	36	46	25	43	35	48	28	21	
41	12	10	-	34	45	-	35	32	24	29	22	
51	18	10	1	27	36	8	38	42	32	35	26	
33	13	10	4	40	35	50	38	45	32	39	27	
39	17	10	1	37	45	14	45	44	26	44	28	
37	12	7	1	28	38	11	42	39	36	32	29	
29	9	6	-	29	43	-	32	-	33	31	30	
27	8	8	3	38	56	25	42	39	57	30	31	
41	12	9	2	31	29	40	31	31	17	29	33	
41	14	9	2	31	47	14	45	47	48	34	34	
708	226	169	34	34	39	24	37	32	29	32	09	
47	18	11	2	35	43	20	38	35	32	38	01	
65	23	18	5	34	43	22	37	37	43	35	03	
59	15	11	2	24	30	13	31	33	33	25	04	
33	13	11	-	52	79	-	40	25	33	39	11	
27	10	8	-	47	53	-	39	64	12	37	12	
43	15	11	2	38	39	33	34	33	21	35	14	
45	12	11	3	35	40	27	35	23	35	27	18	
35	12	9	2	36	37	33	38	-	24	34	19	
45	5	10	4	30	29	33	33	26	36	11	20	
31	12	6	1	29	38	13	46	50	38	39	21	
25	10	3	-	18	25	-	44	50	29	40	22	
41	9	9	3	31	30	33	33	19	31	22	26	
39	13	11	2	41	41	40	36	5	19	33	28	
32	10	7	2	33	33	33	36	40	29	31	29	
25	7	7	1	41	43	33	32	-	18	28	35	
33	11	8	3	38	31	60	38	20	24	33	37	
31	14	5	-	24	28	-	42	38	14	45	38	
29	10	8	-	38	47	-	34	42	19	34	40	
23	7	5	2	38	30	67	38	-	23	30	41	

TABELL 15 (FORTS.). KANDIDATER, REPRESENTANTER OG VARAREPRESENTANTER, ETTER KJØNN, OG PROSENT KVINNER  
 BLANT KANDIDATER, REPRESENTANTER OG VARAREPRESENTANTER. KOMMUNE. 1987

FYLKE KOMMUNE NR. COUNTY MUNICIPALITY	TALLET PÅ OFFI- SIELLE VALGLISTER NUMBER OF ELECTORAL LISTS		ALLE KANDIDATER ALL NOMINEES		KUMULERTE KANDIDATER REPEATED NOMINEES		REPRESENTANTER REPRESENTATIVES	
	I ALT TOTAL	REPRESENTERT I KOMMUNE- STYRET REPRESENTED IN THE MUNICIPAL COUNCIL	I ALT TOTAL	AV DETTE KVINNER OF WHICH FEMALES	I ALT TOTAL	AV DETTE KVINNER OF WHICH FEMALES	I ALT TOTAL	AV DETTE KVINNER OF WHICH FEMALES
10 VEST-ÅGDER .....	98	94	3679	1253	304	102	485	129
01 KRISTIANSAND .....	12	9	849	298	140	46	77	24
02 MANDAL .....	7	7	322	114	5	2	45	14
03 FARSUND .....	8	8	386	128	26	11	45	9
04 FLEKKEFJORD .....	8	8	331	123	31	12	45	14
14 VENNESLA .....	7	7	210	64	49	13	35	8
17 SONGDALEN .....	7	6	183	64	12	5	25	7
18 SØGNE .....	6	6	170	58	5	2	25	10
21 MARNARDAL .....	6	6	150	47	4	-	21	6
26 ÅSERAL .....	5	5	99	37	2	1	17	6
27 AUDNEDAL .....	4	4	96	32	4	-	21	6
29 LINDESNES .....	5	5	134	46	-	-	25	6
32 LYNGDAL .....	6	6	208	73	7	3	29	10
34 HÆGEBOSTAD .....	5	5	142	40	2	1	21	2
37 KVINESDAL .....	7	7	277	92	17	6	35	4
46 SIRDAL .....	5	5	122	37	-	-	19	3
11 ROGALAND .....	174	162	6526	2315	679	230	874	241
01 EIGERSUND .....	7	7	304	98	26	9	45	11
02 SANDNES .....	9	7	549	187	87	24	69	20
03 STAVANGER .....	10	8	728	273	96	34	77	34
06 HAUGESUND .....	8	6	501	190	55	23	69	24
11 SOKNDAL .....	6	6	125	39	13	5	21	5
12 LUND .....	6	6	165	57	20	4	25	7
14 BJERKREIM .....	5	5	101	42	2	-	17	4
19 HÅ .....	13	12	449	172	72	26	37	7
20 KLEPP .....	7	6	270	86	32	7	35	7
21 TIME .....	8	7	261	98	38	13	35	8
22 GJESDAL .....	6	6	146	44	20	3	25	3
24 SOLA .....	8	8	347	112	36	12	41	15
27 RANDABERG .....	5	5	139	48	2	2	25	7
29 FORSAND .....	6	6	132	50	-	-	17	3
30 STRAND .....	8	7	285	98	26	9	35	7
33 HJELMELAND .....	6	6	175	62	6	3	25	7
34 SULDAL .....	7	7	235	85	15	8	33	11
35 SAUDA .....	7	6	184	68	21	9	27	12
41 FINNØY .....	5	5	120	41	9	2	25	4
42 RENNESØY .....	5	5	111	39	8	3	21	4
44 KVITSØY .....	4	4	68	25	3	1	15	3
45 BOKN .....	4	4	90	39	2	1	17	6
46 TYSVÆR .....	7	7	243	83	6	2	35	5
49 KARMØY .....	8	7	538	186	65	23	61	16
51 UTSIRA .....	2	2	34	9	3	1	13	4
54 VINDAFJORD .....	7	7	226	84	16	6	29	7
12 HORDALAND .....	222	206	8288	3154	769	285	1018	320
01 BERGEN .....	11	7	1074	455	105	48	85	36
11 ETNE .....	8	8	259	95	29	8	29	5
14 ØLEN .....	9	9	230	90	3	1	21	3
16 SVEIO .....	8	8	234	93	9	3	25	8
19 BØMLO .....	8	8	354	117	16	7	39	13
21 STORD .....	8	7	352	123	47	17	45	19
22 FITJAR .....	7	7	198	75	7	2	21	6
23 TYSNES .....	5	5	160	62	2	1	25	9
24 KVINNHERAD .....	8	7	383	155	51	20	45	14
27 JONDAL .....	5	5	104	44	5	2	17	6
28 ODDA .....	8	8	330	122	33	10	41	12

NOMINEES, REPRESENTATIVES AND DEPUTY REPRESENTATIVES, BY SEX, AND PERCENTAGE FEMALES  
AMONG NOMINEES, REPRESENTATIVES AND DEPUTY REPRESENTATIVES. MUNICIPALITY. 1987

VARAREPRE- SENTANTER DEPUTY REPRESENTATIVES		GJENVALGTE REPRESENTANTER RE-ELECTED REPRESENTATIVES					PROSENT KVINNER BLANT PERCENTAGE FEMALES AMONG					NO.
I ALT TOTAL	AV DETTE KVINNER OF WHICH FEMALES	I ALT TOTAL	AV DETTE KVINNER OF WHICH FEMALES	PROSENT AV REP- RESENTANTER BLANT PER CENT OF REP- RESENTATIVES AMONG			ALLE KAN- DIDATER ALL NO- MINEES	KUMULERTE KANDIDATER REPEATED NOMINEES	REPRESENT- TANTER REPRESENT- TIVES	VARA- REPRESENT- TANTER DEPUTY REPRESENT- TIVES		
				BEGGE KJØNN BOTH SEXES	MENN MALES	KVINNER FEMALES						
672	211	179	36	37	40	28	34	34	27	31	10	
95	36	33	12	43	40	50	35	33	31	38	01	
59	20	16	5	36	35	36	35	40	31	34	02	
61	13	17	3	38	39	33	33	42	20	21	03	
61	21	22	3	49	61	21	37	39	31	34	04	
48	15	13	2	37	41	25	30	27	23	31	14	
37	15	9	2	36	39	29	35	42	28	41	17	
37	9	7	2	28	33	20	34	40	40	24	18	
33	9	6	1	29	33	17	31	-	29	27	21	
27	10	5	-	29	45	-	37	50	35	37	26	
29	9	8	1	38	47	17	33	-	29	31	27	
35	9	9	2	36	37	33	34	-	24	26	29	
41	10	14	2	48	63	20	35	43	34	24	32	
31	10	3	-	14	16	-	28	50	10	32	34	
49	15	12	1	34	35	25	33	35	11	31	37	
29	10	5	-	26	31	-	30	-	16	34	46	
1195	384	344	68	39	44	28	35	34	28	32	11	
59	12	18	3	40	44	27	32	35	24	20	01	
83	35	30	9	43	43	45	34	28	29	42	02	
93	36	25	9	32	37	26	38	35	44	39	03	
81	35	36	8	52	62	33	38	42	35	43	06	
33	9	10	2	48	50	40	31	38	24	27	11	
37	6	7	1	28	33	14	35	20	28	16	12	
27	9	9	1	53	62	25	42	-	24	33	14	
60	12	14	2	38	40	29	38	36	19	20	19	
47	20	17	3	49	50	43	32	22	20	43	20	
49	16	16	4	46	44	50	38	34	23	33	21	
37	14	6	1	24	23	33	30	15	12	38	22	
57	16	18	5	44	50	33	32	33	37	28	24	
35	13	14	3	56	61	43	35	100	28	37	27	
29	12	5	1	29	29	33	38	-	18	41	29	
49	16	11	-	31	39	-	34	35	20	33	30	
37	9	8	-	32	44	-	35	50	28	24	33	
47	11	12	3	36	41	27	36	53	33	23	34	
39	10	8	2	30	40	17	37	43	44	26	35	
35	12	6	1	24	24	25	34	22	16	34	41	
31	9	9	1	43	47	25	35	38	19	29	42	
23	8	2	-	13	17	-	37	33	20	35	44	
25	9	6	1	35	45	17	43	50	35	36	45	
49	13	16	1	46	50	20	34	33	14	27	46	
75	25	25	5	41	44	31	35	35	26	33	49	
15	3	5	-	38	56	-	26	33	31	20	51	
43	14	11	2	38	41	29	37	38	24	33	54	
1431	507	352	87	35	38	27	38	37	31	35	12	
99	48	32	12	38	41	33	42	46	42	48	01	
45	15	5	-	17	21	-	37	28	17	33	11	
39	15	9	2	43	39	67	39	33	14	38	14	
41	15	3	-	12	18	-	40	33	32	37	16	
55	15	18	7	46	42	54	33	44	33	27	19	
59	16	19	3	42	62	16	35	36	42	27	21	
35	8	5	-	24	33	-	38	29	29	23	22	
35	14	7	-	28	44	-	39	50	36	40	23	
59	19	15	5	33	32	36	40	39	31	32	24	
27	13	6	2	35	36	33	42	40	35	48	27	
57	19	18	5	44	45	42	37	30	29	33	28	

TABELL 15 (FORTS.). KANDIDATER, REPRESENTANTER OG VARAREPRESENTANTER, ETTER KJØNN, OG PROSENT KVINNER  
 BLANT KANDIDATER, REPRESENTANTER OG VARAREPRESENTANTER. KOMMUNE. 1987

NR.	FYLKE KOMMUNE COUNTY MUNICIPALITY	TALLET PÅ OFFI- SIELLE VALGLISTER NUMBER OF ELECTORAL LISTS		ALLE KANDIDATER ALL NOMINEES		KUMULERTE KANDIDATER REPEATED NOMINEES		REPRESENTANTER REPRESENTATIVES	
		I ALT TOTAL	REPRESENTERT I KOMMUNE- STYRET REPRESENTED IN THE MUNICIPAL COUNCIL	I ALT TOTAL	AV DETTE KVINNER OF WHICH FEMALES	I ALT TOTAL	AV DETTE KVINNER OF WHICH FEMALES	I ALT TOTAL	AV DETTE KVINNER OF WHICH FEMALES
12	HORDALAND (FORTS.)								
31	ULLENSVANG .....	7	7	195	84	19	9	25	9
32	EIDFJORD .....	4	3	73	25	17	6	17	5
33	ULVIK .....	5	5	96	37	11	4	17	5
34	GRANVIN .....	4	4	66	25	3	-	13	4
35	VOSS .....	8	8	397	144	45	17	43	13
38	KVAM .....	6	6	270	103	14	4	41	9
41	FUSA .....	5	5	178	71	7	3	29	13
42	SAMNANGER .....	4	4	104	36	1	-	17	3
43	OS .....	9	8	359	126	24	7	35	10
44	AUSTEVOLL .....	5	4	130	46	31	10	27	8
45	SUND .....	6	5	161	67	18	7	25	9
46	FJELL .....	8	7	324	120	56	21	45	16
47	ASKØY .....	8	7	391	134	47	16	43	13
51	VAKSDAL .....	7	7	200	74	29	10	29	10
52	MODALEN .....	-	-	.	.	.	.	13	4
53	OSTERØY .....	7	7	275	85	21	6	35	11
56	MELAND .....	7	6	218	80	11	4	27	8
59	ØYGARDEN .....	6	6	173	73	22	7	23	6
60	RADØY .....	6	6	220	92	14	6	29	6
63	LINDÅS .....	8	7	388	146	40	20	41	15
64	AUSTRHEIM .....	6	6	139	54	12	2	17	3
65	FEDJE .....	3	3	76	31	2	1	17	4
66	MASFJORDEN .....	8	6	177	70	18	6	17	5
14	SOGN OG FJORDANE	154	151	5034	2106	341	135	712	218
01	FLORA .....	7	6	352	151	30	13	45	17
11	GULEN .....	5	5	153	70	13	6	25	6
12	SOLUND .....	6	6	137	60	4	1	17	6
13	HYLLESTAD .....	5	5	129	60	7	4	21	9
16	HØYANGER .....	7	7	224	92	16	5	29	9
17	VIK .....	4	4	109	47	7	3	21	6
18	BALESTRAND .....	5	5	128	52	8	3	21	7
19	LEIKANGER .....	6	6	155	73	9	5	21	8
20	SOGN DAL .....	6	6	196	93	14	9	29	11
21	AURLAND .....	6	6	167	64	7	3	21	6
22	LÆRDAL .....	3	3	89	33	4	2	21	7
24	ÅRDAL .....	4	4	127	56	6	3	29	9
26	LUSTER .....	6	6	270	103	8	3	37	11
28	ASKVOLL .....	8	7	222	98	29	9	29	11
29	FJALER .....	6	6	195	73	13	5	29	10
30	GAULAR .....	5	5	155	68	-	-	21	6
31	JØLSTER .....	6	6	170	64	16	4	25	6
32	FØRDE .....	8	8	277	112	50	19	35	13
33	NAUSTDAL .....	7	6	188	88	18	8	21	4
38	BREMANGER .....	6	6	234	95	16	5	33	8
39	VÅGSØY .....	10	10	392	168	18	5	37	9
41	SELJE .....	5	5	162	62	7	2	25	7
43	EID .....	6	6	216	98	17	8	33	7
44	HORNINDAL .....	5	5	125	51	-	-	17	5
45	GLOPPEN .....	6	6	233	87	1	-	33	7
49	STRYN .....	6	6	229	88	23	10	37	13
15	MØRE OG ROMSDAL .	245	239	8405	3301	532	181	1134	320
02	MOLDE .....	8	8	460	180	48	19	61	22
03	KRISTIANSUND .....	8	7	504	198	53	17	61	25
04	ÅLESUND .....	8	8	485	166	31	11	61	18

NOMINEES, REPRESENTATIVES AND DEPUTY REPRESENTATIVES, BY SEX, AND PERCENTAGE FEMALES  
AMONG NOMINEES, REPRESENTATIVES AND DEPUTY REPRESENTATIVES. MUNICIPALITY. 1987

VARAREPRE- SENTANTER DEPUTY REPRESENTATIVES		GJENVALGTE REPRESENTANTER RE-ELECTED REPRESENTATIVES					PROSENT KVINNER BLANT PERCENTAGE FEMALES AMONG					NO.
I ALT TOTAL	AV DETTE KVINNER OF WHICH FEMALES	I ALT TOTAL	AV DETTE KVINNER OF WHICH FEMALES	PROSENT AV REP- RESENTANTER BLANT PER CENT OF REP- REPRESENTATIVES AMONG			ALLE KAN- DIDATER ALL NO- MINEES	KUMULERTE KANDIDATER REPEATED NOMINEES	REPRESEN- TANTER REPRESEN- TIVES	VARA- REPRESEN- TANTER DEPUTY REPRESENTATIVES		
				BEGGE KJØNN BOTH SEXES	MENN MALES	KVINNER FEMALES						
39	17	10	3	40	44	33	43	47	36	44	31	
23	7	6	2	35	33	40	34	35	29	30	32	
27	6	6	3	35	25	60	39	36	29	22	33	
21	8	7	1	54	67	25	38	-	31	38	34	
59	27	17	6	40	37	46	36	38	30	46	35	
53	19	15	3	37	38	33	38	29	22	36	38	
39	8	8	1	28	44	8	40	43	45	21	41	
25	9	7	-	41	50	-	35	-	18	36	42	
51	21	16	5	46	44	50	35	29	29	41	43	
35	13	8	3	30	26	38	35	32	30	37	44	
35	13	13	4	52	56	44	42	39	36	37	45	
60	21	14	2	31	41	13	37	38	36	35	46	
57	14	14	1	33	43	8	34	34	30	25	47	
43	17	14	4	48	53	40	37	34	34	40	51	
13	5	2	-	15	22	-	.	.	31	38	52	
49	9	10	3	29	29	27	31	29	31	18	53	
39	15	9	2	33	37	25	37	36	30	38	56	
35	11	-	-	-	-	-	42	32	26	31	59	
41	19	8	2	28	26	33	42	43	21	46	60	
55	21	10	3	24	27	20	38	50	37	38	63	
29	8	6	-	35	43	-	39	17	18	28	64	
23	12	9	3	53	46	75	41	50	24	52	65	
29	10	6	-	35	50	-	40	33	29	34	66	
1004	373	265	59	37	42	27	42	40	31	37	14	
57	25	18	6	40	43	35	43	43	38	44	01	
35	10	6	-	24	32	-	46	46	24	29	11	
29	11	6	-	35	55	-	44	25	35	38	12	
31	12	5	2	24	25	22	47	57	43	39	13	
42	18	10	3	34	35	33	41	31	31	43	16	
29	6	6	3	29	20	50	43	43	29	21	17	
31	14	10	1	48	64	14	41	38	33	45	18	
33	14	6	2	29	31	25	47	56	38	42	19	
41	17	10	3	34	39	27	47	64	38	41	20	
33	11	8	1	38	47	17	38	43	29	33	21	
27	8	11	4	52	50	57	37	50	33	30	22	
28	14	9	3	31	30	33	44	50	31	50	24	
49	20	18	1	49	65	9	38	38	30	41	26	
43	17	8	2	28	33	18	44	31	38	40	28	
41	15	13	4	45	47	40	37	38	34	37	29	
31	12	10	1	48	60	17	44	-	29	39	30	
37	12	12	2	48	53	33	38	25	24	32	31	
51	15	11	3	31	36	23	40	38	37	29	32	
33	14	7	-	33	41	-	47	44	19	42	33	
45	14	9	3	27	24	38	41	31	24	31	38	
57	23	14	1	38	46	11	43	28	24	40	39	
35	11	7	2	28	28	29	38	29	28	31	41	
45	23	14	2	42	46	29	45	47	21	51	43	
27	14	4	1	24	25	20	41	-	29	52	44	
45	14	19	4	58	58	57	37	-	21	31	45	
49	9	14	5	38	38	38	38	43	35	18	49	
1612	599	406	83	36	40	26	39	34	28	37	15	
77	44	23	6	38	44	27	39	40	36	57	02	
75	29	28	8	46	56	32	39	32	41	39	03	
77	25	26	7	43	44	39	34	35	30	32	04	



TABELL 15 (FORTS.). KANDIDATER, REPRESENTANTER OG VARAREPRESENTANTER, ETTER KJØNN, OG PROSENT KVINNER  
 BLANT KANDIDATER, REPRESENTANTER OG VARAREPRESENTANTER. KOMMUNE. 1987

NR.	FYLKE KOMMUNE COUNTY MUNICIPALITY	TALLET PÅ OFFI- SIELLE VALGLISTER NUMBER OF ELECTORAL LISTS		ALLE KANDIDATER ALL NOMINEES		KUMULERTE KANDIDATER REPEATED NOMINEES		REPRESENTANTER REPRESENTATIVES	
		I ALT TOTAL	REPRESENTERT I KOMMUNE- STYRET REPRESENTED IN THE MUNICIPAL COUNCIL	I ALT TOTAL	AV DETTE KVINNER OF WHICH FEMALES	I ALT TOTAL	AV DETTE KVINNER OF WHICH FEMALES	I ALT TOTAL	AV DETTE KVINNER OF WHICH FEMALES
15	MØRE OG ROMSDAL (FORTS.)								
11	VANYLVEN .....	5	5	192	89	1	-	29	10
14	SANDE .....	7	7	253	119	8	3	29	7
15	HERØY .....	7	6	279	108	14	4	33	9
16	ULSTEIN .....	7	7	200	83	24	8	25	7
17	HAREID .....	6	6	191	76	9	5	25	5
19	VOLDA .....	8	8	310	131	12	4	35	11
20	ØRSTA .....	8	8	322	127	37	11	39	9
23	ØRSKOG .....	6	6	148	60	3	1	19	7
24	NORDDAL .....	5	5	101	42	17	7	21	4
25	STRANDA .....	6	6	175	77	7	4	29	10
26	STORDAL .....	5	5	108	50	12	5	19	7
28	SYKKYLVEN .....	7	7	257	102	17	8	33	7
29	SKODJE .....	6	6	152	47	7	-	21	7
31	SULA .....	7	7	249	105	8	-	29	8
32	GISKE .....	6	5	192	70	15	5	27	11
34	HARAM .....	10	9	375	134	35	11	37	8
35	VESTNES .....	7	7	274	104	15	6	33	9
39	RAUMA .....	7	7	302	107	28	11	45	14
43	NESSET .....	6	6	158	58	14	3	27	6
45	MIDSUND .....	8	8	192	59	4	1	21	3
46	SANDØY .....	5	5	109	43	8	2	19	5
47	AUKRA .....	5	5	106	49	1	-	21	6
48	FRÆNA .....	7	7	312	119	7	2	37	8
51	EIDE .....	7	7	176	61	10	5	21	4
54	AVERØY .....	6	6	235	81	8	1	35	9
56	FREI .....	6	6	180	59	6	2	25	7
57	GJEMNES .....	5	5	126	47	4	2	21	5
60	TINGVOLL .....	6	6	166	77	8	2	25	8
63	SUNNDAL .....	7	6	251	106	33	13	37	10
66	SURNADAL .....	5	5	179	79	7	3	33	10
67	RINDAL .....	4	4	75	30	5	1	17	3
69	AURE .....	5	5	154	66	2	-	25	7
71	HALSA .....	5	5	126	55	2	-	21	6
72	TUSTNA .....	6	6	111	50	3	1	17	4
73	SMØLA .....	8	7	220	87	9	3	21	4
16	SØR-TRØNDELAG ...	161	151	5494	2145	592	216	735	212
01	TRONDHEIM .....	10	9	914	338	104	41	85	31
12	HEMNE .....	6	6	197	77	8	2	29	6
13	SNILLFJORD .....	6	5	137	54	19	8	21	7
17	HITRA .....	8	8	230	99	21	10	29	10
20	FRØYA .....	7	7	248	91	16	3	29	9
21	ØRLAND .....	9	7	218	97	37	13	25	6
22	AGDENES .....	5	5	130	49	4	2	17	4
24	RISSA .....	7	7	280	109	25	7	37	11
27	BJUGN .....	8	8	265	115	24	7	29	5
30	ÅFJORD .....	5	5	172	69	6	2	27	8
32	ROAN .....	5	5	126	51	2	1	17	3
33	OSEN .....	6	6	127	52	9	2	17	6

NOMINEES, REPRESENTATIVES AND DEPUTY REPRESENTATIVES, BY SEX, AND PERCENTAGE FEMALES  
 AMONG NOMINEES, REPRESENTATIVES AND DEPUTY REPRESENTATIVES. MUNICIPALITY. 1987

VARAREPRE- SENTANTER DEPUTY REPRESENTATIVES		GJENVALGTE REPRESENTANTER RE-ELECTED REPRESENTATIVES					PROSENT KVINNER BLANT PERCENTAGE FEMALES AMONG					NO.
I ALT TOTAL	AV DETTE KVINNER OF WHICH FEMALES	I ALT TOTAL	AV DETTE KVINNER OF WHICH FEMALES	PROSENT AV REP- RESENTANTER BLANT PER CENT OF REP- REPRESENTATIVES AMONG			ALLE KAN- DIDATER ALL NO- MINEES	KUMULERTE KANDIDATER REPEATED NOMINEES	REPRESENT- TANTER REPRESENT- TIVES	VARA- REPRESENT- TANTER DEPUTY REPRESENT- TIVES		
				BEGGE KJØNN BOTH SEXES	MENN MALES	KVINNER FEMALES						
39	13	6	1	21	26	10	46	-	34	33	11	
43	19	8	2	28	27	29	47	38	24	44	14	
45	12	10	2	30	33	22	39	29	27	27	15	
39	13	8	1	32	39	14	42	33	28	33	16	
37	14	18	5	72	65	100	40	56	20	38	17	
51	24	14	3	40	46	27	42	33	31	47	19	
55	20	18	3	46	50	33	39	30	23	36	20	
31	11	4	-	21	33	-	41	33	37	35	23	
31	10	8	-	38	47	-	42	41	19	32	24	
40	13	8	2	28	32	20	44	57	34	33	25	
29	13	6	1	32	42	14	46	42	37	45	26	
46	10	12	4	36	31	57	40	47	21	22	28	
33	9	6	1	29	36	14	31	-	33	27	29	
43	18	8	1	28	33	13	42	-	28	42	31	
37	7	6	2	22	25	18	36	33	41	19	32	
55	21	10	2	27	28	25	36	31	22	38	34	
47	14	13	1	39	50	11	38	40	27	30	35	
59	22	19	4	42	48	29	35	39	31	37	39	
39	17	10	2	37	38	33	37	21	22	44	43	
37	12	3	-	14	17	-	31	25	14	32	45	
29	10	5	1	26	29	20	39	25	26	34	46	
31	12	8	3	38	33	50	46	-	29	39	47	
53	16	19	3	51	55	38	38	29	22	30	48	
35	12	11	2	52	53	50	35	50	19	34	51	
47	14	13	2	37	42	22	34	13	26	30	54	
37	12	7	1	28	33	14	33	33	28	32	56	
31	14	10	1	48	56	20	37	50	24	45	57	
37	12	8	2	32	35	25	46	25	32	32	60	
49	27	14	3	38	41	30	42	39	27	55	63	
43	19	9	2	27	30	20	44	43	30	44	66	
25	10	3	-	18	21	-	40	20	18	40	67	
35	11	11	1	44	56	14	43	-	28	31	69	
31	15	4	1	19	20	17	44	-	29	48	71	
29	14	5	2	29	23	50	45	33	24	48	72	
35	11	7	1	33	35	25	40	33	19	31	73	
1026	376	260	47	35	41	22	39	36	29	37	16	
103	41	33	10	39	43	32	37	39	36	40	01	
41	17	11	1	38	43	17	39	25	21	41	12	
31	12	9	2	43	50	29	39	42	33	39	13	
45	18	5	1	17	21	10	43	48	34	40	17	
43	13	10	1	34	45	11	37	19	31	30	20	
39	10	6	1	24	26	17	44	35	24	26	21	
27	5	6	1	35	38	25	38	50	24	19	22	
51	20	11	3	30	31	27	39	28	30	39	24	
45	20	13	2	45	46	40	43	29	17	44	27	
37	12	10	2	37	42	25	40	33	30	32	30	
27	8	6	1	35	36	33	40	50	18	30	32	
28	9	6	-	35	55	-	41	22	35	32	33	

TABELL 15 (FORTS.). KANDIDATER, REPRESENTANTER OG VARAREPRESENTANTER, ETTER KJØNN, OG PROSENT KVINNER  
 BLANT KANDIDATER, REPRESENTANTER OG VARAREPRESENTANTER. KOMMUNE. 1987

NR.	FYLKE KOMMUNE COUNTY MUNICIPALITY	TALLET PÅ OFFI- SIELLE VALGLISTER NUMBER OF ELECTORAL LISTS		ALLE KANDIDATER ALL NOMINEES		KUMULERTE KANDIDATER REPEATED NOMINEES		REPRESENTANTER REPRESENTATIVES	
		I ALT TOTAL	REPRESENTERT I KOMMUNE- STYRET REPRESENTED IN THE MUNICIPAL COUNCIL	I ALT TOTAL	AV DETTE KVINNER OF WHICH FEMALES	I ALT TOTAL	AV DETTE KVINNER OF WHICH FEMALES	I ALT TOTAL	AV DETTE KVINNER OF WHICH FEMALES
16	SØR-TRØNDELAG (FORTS.)								
34	OPPDAL .....	6	5	172	71	6	3	25	9
35	RENNEBU .....	5	5	103	39	7	1	21	5
36	MELDAL .....	4	4	115	47	8	3	25	9
38	ORKDAL .....	8	7	321	115	61	22	45	12
40	RØROS .....	5	5	140	50	26	11	27	8
44	HOLTÅLEN .....	4	3	82	33	24	12	21	5
48	MIDTRE GAULDAL ..	6	6	217	77	24	7	37	8
53	MELHUS .....	7	7	384	139	43	14	45	13
57	SKAUN .....	7	7	200	87	32	9	29	8
62	KLÆBU .....	8	7	192	80	26	9	25	7
63	MALVIK .....	7	7	233	91	33	14	31	9
64	SELBU .....	7	6	189	78	20	11	25	8
65	TYDAL .....	5	4	102	37	7	2	17	5
17	NORD-TRØNDELAG ..	143	134	4948	1965	570	228	668	206
02	STEINKJER .....	8	8	468	182	87	31	61	19
03	NAMSOS .....	8	7	389	141	55	21	47	16
11	MERÅKER .....	5	5	125	57	5	2	21	8
14	STJØRDAL .....	8	7	472	187	58	23	53	19
17	FROSTA .....	6	6	177	64	4	-	21	3
18	LEKSVIK .....	6	6	194	81	13	6	25	7
19	LEVANGER .....	10	7	532	209	109	44	53	18
21	VERDAL .....	9	7	413	163	62	27	45	12
23	MOSVIK .....	5	5	119	52	3	1	19	2
24	VERRAN .....	6	6	160	58	18	6	25	7
25	NAMDALSEID .....	5	5	128	48	11	4	21	7
29	INDERØY .....	7	6	217	84	35	17	31	14
36	SNÅSA .....	5	5	132	56	9	4	21	9
38	LIERNE .....	6	6	154	58	12	5	21	8
39	RØYRVIK .....	4	4	95	41	4	2	17	4
40	NAMSSKOGAN .....	3	3	62	26	10	5	17	4
42	GRONG .....	5	5	117	46	7	4	21	8
43	HØYLANDET .....	5	5	136	57	4	1	19	6
44	OVERHALLA .....	5	5	115	51	14	7	21	6
48	FOSNES .....	2	2	40	17	6	1	17	7
49	FLATANGER .....	6	6	141	60	3	2	17	4
50	VIKNA .....	8	7	207	79	18	9	23	4
51	NÆRØY .....	7	7	276	111	19	4	37	10
55	LEKA .....	4	4	79	37	4	2	15	4
18	NORDLAND .....	280	263	8918	3725	1141	442	1203	391
04	BODØ .....	8	8	463	183	48	23	55	21
05	NARVIK .....	8	7	418	179	61	27	53	18
11	BINDAL .....	6	6	134	57	20	6	17	6
12	SØMNA .....	5	5	109	49	9	4	17	6
13	BRØNNØY .....	8	7	235	96	52	22	33	10
15	VEGA .....	6	6	144	48	7	2	19	4
16	VEVELSTAD .....	2	2	40	19	6	1	13	5
18	HERØY .....	3	3	85	36	7	3	21	5
20	ALSTAHAUG .....	8	8	261	117	32	11	31	11
22	LEIRFJORD .....	9	8	243	119	15	7	21	6
24	VEFSN .....	7	6	338	144	64	32	53	20

NOMINEES, REPRESENTATIVES AND DEPUTY REPRESENTATIVES, BY SEX, AND PERCENTAGE FEMALES  
AMONG NOMINEES, REPRESENTATIVES AND DEPUTY REPRESENTATIVES. MUNICIPALITY. 1987

VARAREPRE- SENTANTER DEPUTY REPRESENTATIVES		GJENVALGTE REPRESENTANTER RE-ELECTED REPRESENTATIVES					PROSENT KVINNER BLANT PERCENTAGE FEMALES AMONG				
I ALT TOTAL	AV DETTE KVINNER OF WHICH FEMALES	I ALT TOTAL	AV DETTE KVINNER OF WHICH FEMALES	PROSENT AV REP- RESENTANTER BLANT PER CENT OF REP- RESENTATIVES AMONG			ALLE KAN- DIDATER ALL NO- MINEES	KUMULERTE KANDIDATER REPEATED NOMINEES	REPRESENT- TANTER REPRESENT- TIVES	VARA- REPRESENT- TANTER DEPUTY REPRESENT- TIVES	NO.
				BEGGE KJØNN BOTH SEXES	MENN MALES	KVINNER FEMALES					
35	8	5	1	20	25	11	41	50	36	23	34
31	12	7	-	33	44	-	38	14	24	39	35
33	15	9	-	36	56	-	41	38	36	45	36
55	18	16	3	36	39	25	36	36	27	33	38
37	11	13	4	48	47	50	36	42	30	30	40
24	10	6	1	29	31	20	40	50	24	42	44
46	16	11	2	30	31	25	35	29	22	35	48
59	26	17	3	38	44	23	36	33	29	44	53
43	16	10	1	34	43	13	44	28	28	37	57
39	18	12	1	48	61	14	42	35	28	46	62
45	15	13	2	42	50	22	39	42	29	33	63
37	15	10	2	40	47	25	41	55	32	41	64
25	11	5	2	29	25	40	36	29	29	44	65
930	340	240	53	36	40	26	40	40	31	37	17
77	28	24	7	39	40	37	39	36	31	36	02
61	27	19	5	40	45	31	36	38	34	44	03
31	13	8	-	38	62	-	46	40	38	42	11
67	20	25	8	47	50	42	40	40	36	30	14
33	9	10	-	48	56	-	36	-	14	27	17
37	12	7	1	28	33	14	42	46	28	32	18
67	21	17	5	32	34	28	39	40	34	31	19
59	21	20	5	44	45	42	39	44	27	36	21
29	10	8	1	42	41	50	44	33	11	34	23
37	11	8	2	32	33	29	36	33	28	30	24
31	11	8	2	38	43	29	38	36	33	35	25
43	13	8	4	26	24	29	39	49	45	30	29
31	10	6	2	29	33	22	42	44	43	32	36
33	14	6	1	29	38	13	38	42	38	42	38
25	10	8	1	47	54	25	43	50	24	40	39
20	8	7	-	41	54	-	42	50	24	40	40
31	10	7	2	33	38	25	39	57	38	32	42
29	12	5	-	26	38	-	42	25	32	41	43
31	14	2	-	10	13	-	44	50	29	45	44
18	8	4	1	24	30	14	43	17	41	44	48
29	10	6	2	35	31	50	43	67	24	34	49
37	13	11	2	48	47	50	38	50	17	35	50
51	22	12	-	32	44	-	40	21	27	43	51
23	13	4	2	27	18	50	47	50	27	57	55
1715	648	461	110	38	43	28	42	39	33	38	18
70	28	20	7	36	38	33	40	48	38	40	04
67	24	16	2	30	40	11	43	44	34	36	05
29	10	7	1	41	55	17	43	30	35	34	11
27	7	7	1	41	55	17	45	44	35	26	12
47	15	8	2	24	26	20	41	42	30	32	13
31	15	3	-	16	20	-	33	29	21	48	15
17	5	4	1	31	38	20	48	17	38	29	16
28	11	11	3	52	50	60	42	43	24	39	18
47	21	17	5	55	60	45	45	34	35	45	20
37	14	11	4	52	47	67	49	47	29	38	22
52	21	19	9	36	30	45	43	50	38	40	24

TABELL 15 (FORTS.). KANDIDATER, REPRESENTANTER OG VARAREPRESENTANTER, ETTER KJØNN, OG PROSENT KVINNER BLANT KANDIDATER, REPRESENTANTER OG VARAREPRESENTANTER. KOMMUNE. 1987

NR.	FYLKE KOMMUNE COUNTY MUNICIPALITY	TALLET PÅ OFFI- SIELLE VALGLISTER NUMBER OF ELECTORAL LISTS		ALLE KANDIDATER ALL NOMINEES		KUMULERTE KANDIDATER REPEATED NOMINEES		REPRESENTANTER REPRESENTATIVES	
		I ALT TOTAL	REPRESENTERT I KOMMUNE- STYRET REPRESENTED IN THE MUNICIPAL COUNCIL	I ALT TOTAL	AV DETTE KVINNER OF WHICH FEMALES	I ALT TOTAL	AV DETTE KVINNER OF WHICH FEMALES	I ALT TOTAL	AV DETTE KVINNER OF WHICH FEMALES
18 NORDLAND (FORTS.)									
25	GRANE .....	5	5	102	46	15	6	17	6
26	HATTFJELLDAL ....	3	3	79	34	11	5	21	8
27	DØNNA .....	6	6	144	66	10	4	21	3
28	NESNA .....	6	5	119	52	19	10	17	7
32	HEMNES .....	7	7	232	96	16	8	29	10
33	RANA .....	10	8	584	245	91	34	61	23
34	LURØY .....	8	8	181	78	29	8	21	8
35	TRÆNA .....	4	4	68	25	8	2	13	5
36	RØDØY .....	6	6	165	64	10	1	21	4
37	MELØY .....	6	6	239	99	12	6	35	8
38	GILDESKÅL .....	5	5	132	52	4	-	21	6
39	BEIARN .....	4	4	93	40	9	4	17	6
40	SALTDAL .....	8	8	229	102	19	11	27	10
41	FAUSKE .....	8	7	329	145	61	31	41	14
42	SKJERSTAD .....	6	5	113	42	17	8	17	4
45	SØRFOLD .....	6	6	139	57	13	4	21	6
48	STEIGEN .....	7	7	202	79	37	10	29	9
49	HAMARØY .....	6	6	137	59	16	7	21	9
50	TYSFJORD .....	6	6	150	56	37	10	25	6
51	LØDINGEN .....	6	5	142	65	17	6	21	10
52	TJELDSUND .....	6	5	153	57	21	9	21	8
53	EVENES .....	6	6	130	57	7	4	17	3
54	BALLANGEN .....	6	5	151	57	17	6	23	7
56	RØST .....	3	3	64	27	2	-	13	5
57	VÆRØY .....	3	3	58	19	7	2	13	2
59	FLAKSTAD .....	4	4	100	39	4	1	17	2
60	VESTVÅGØY .....	10	8	446	180	70	30	43	13
65	VÅGAN .....	8	8	330	143	76	25	45	14
66	HADSEL .....	8	8	306	119	33	6	37	8
67	BØ .....	8	7	239	105	22	6	25	9
68	ØKSNES .....	7	7	264	98	17	7	31	14
70	SORTLAND .....	8	7	280	121	50	14	35	13
71	ANDØY .....	7	6	283	128	28	12	37	13
74	MOSKENES .....	3	3	65	26	15	7	17	6
19	TROMS .....	161	150	5238	2073	602	234	687	204
01	HARSTAD .....	8	8	451	179	42	18	55	19
02	TROMSØ .....	10	8	669	267	99	38	69	26
11	KVÆFJORD .....	7	7	240	102	11	4	29	9
13	SKÅNLAND .....	7	6	216	68	31	10	29	5
15	BJARKØY .....	5	5	103	35	13	3	17	3
17	IBESTAD .....	9	8	247	86	9	2	21	3
19	GRATANGEN .....	5	5	126	45	10	4	17	4
20	LAVANGEN .....	4	4	94	36	5	2	17	5
22	BARDU .....	5	4	137	54	17	7	25	7
23	SALANGEN .....	5	5	131	50	9	4	21	8
24	MÅLSELV .....	7	6	249	110	39	21	37	14
25	SØRREISA .....	5	5	120	50	8	4	21	6
26	DYRØY .....	5	5	129	44	10	3	19	6
27	TRANØY .....	6	6	138	56	17	7	21	9
28	TORSKEN .....	6	5	135	63	26	12	19	7
29	BERG .....	6	6	102	45	21	8	17	5
31	LENVIK .....	9	7	402	171	75	32	45	16

NOMINEES, REPRESENTATIVES AND DEPUTY REPRESENTATIVES, BY SEX, AND PERCENTAGE FEMALES  
 AMONG NOMINEES, REPRESENTATIVES AND DEPUTY REPRESENTATIVES. MUNICIPALITY. 1987

VARAREPRE- SENTANTER DEPUTY REPRESENTATIVES		GJENVALGTE REPRESENTANTER RE-ELECTED REPRESENTATIVES					PROSENT KVINNER BLANT PERCENTAGE FEMALES AMONG					NO.
I ALT TOTAL	AV DETTE KVINNER OF WHICH FEMALES	I ALT TOTAL	AV DETTE KVINNER OF WHICH FEMALES	PROSENT AV REP- RESENTANTER BLANT PER CENT OF REP- RESENTATIVES AMONG			ALLE KAN- DIDATER ALL NO- MINEES	KUMULERTE KANDIDATER REPEATED NOMINEES	REPRESEN- TANTER REPRESEN- TIVES	VARA- REPRESEN- TANTER DEPUTY REPRESENT- TIVES		
				BEGGE KJØNN BOTH SEXES	MENN MALES	KVINNER FEMALES						
27	15	6	2	35	36	33	45	40	35	56	25	
27	12	5	-	24	38	-	43	45	38	44	26	
33	14	10	2	48	44	67	46	40	14	42	27	
27	7	4	2	24	20	29	44	53	41	26	28	
43	13	8	2	28	32	20	41	50	34	30	32	
77	34	24	7	39	45	30	42	37	38	44	33	
37	11	7	-	33	54	-	43	28	38	30	34	
21	6	7	2	54	63	40	37	25	38	29	35	
33	9	10	-	48	59	-	39	10	19	27	36	
47	18	17	3	49	52	38	41	50	23	38	37	
31	15	8	2	38	40	33	39	-	29	48	38	
25	10	9	3	53	55	50	43	44	35	40	39	
43	21	10	1	37	53	10	45	58	37	49	40	
55	24	11	1	27	37	7	44	51	34	44	41	
27	10	8	2	47	46	50	37	47	24	37	42	
33	15	12	3	57	60	50	41	31	29	45	45	
43	19	9	1	31	40	11	39	27	31	44	48	
33	10	5	2	24	25	22	43	44	43	30	49	
36	10	6	1	24	26	17	37	27	24	28	50	
31	12	7	2	33	45	20	46	35	48	39	51	
31	9	9	2	43	54	25	37	43	38	29	52	
29	11	5	-	29	36	-	44	57	18	38	53	
33	9	10	1	43	56	14	38	35	30	27	54	
19	6	5	-	38	63	-	42	-	38	32	56	
19	9	6	-	46	55	-	33	29	15	47	57	
25	9	8	1	47	47	50	39	25	12	36	59	
59	20	27	11	63	53	85	40	43	30	34	60	
61	22	20	5	44	48	36	43	33	31	36	65	
53	23	13	4	35	31	50	39	18	22	43	66	
39	20	7	2	28	31	22	44	27	36	51	67	
45	13	10	2	32	47	14	37	41	45	29	68	
49	17	10	3	29	32	23	43	28	37	35	70	
49	16	18	4	49	58	31	45	43	35	33	71	
23	8	7	2	41	45	33	40	47	35	35	74	
995	367	269	58	39	44	28	40	39	30	37	19	
71	31	18	6	33	33	32	40	43	35	44	01	
85	41	31	11	45	47	42	40	38	38	48	02	
43	18	10	2	34	40	22	43	36	31	42	11	
41	9	12	2	41	42	40	31	32	17	22	13	
26	7	4	-	24	29	-	34	23	18	27	15	
37	9	11	1	52	56	33	35	22	14	24	17	
27	9	5	1	29	31	25	36	40	24	33	19	
25	8	12	3	71	75	60	38	40	29	32	20	
33	14	10	3	40	39	43	39	41	28	42	22	
31	10	11	2	52	69	25	38	44	38	32	23	
49	20	13	2	35	48	14	44	54	38	41	24	
31	12	9	1	43	53	17	42	50	29	39	25	
29	7	4	-	21	31	-	34	30	32	24	26	
33	11	9	3	43	50	33	41	41	43	33	27	
30	14	8	1	42	58	14	47	46	37	47	28	
25	12	8	3	47	42	60	44	38	29	48	29	
59	24	17	6	38	38	38	43	43	36	41	31	

TABELL 15 (FORTS.). KANDIDATER, REPRESENTANTER OG VARAREPRESENTANTER, ETTER KJØNN, OG PROSENT  
 KVINNER BLANT KANDIDATER, REPRESENTANTER OG VARAREPRESENTANTER. KOMMUNE. 1987

FYLKE KOMMUNE NR. COUNTY MUNICIPALITY	TALLET PÅ OFFI- SIELLE VALGLISTER NUMBER OF ELECTORAL LISTS		ALLE KANDIDATER ALL NOMINEES		KUMLERTE KANDIDATER REPEATED NOMINEES		REPRESENTANTER REPRESENTATIVES	
	I ALT TOTAL	REPRESENTERT I KOMMUNE- STYRET REPRESENTED IN THE MUNICIPAL COUNCIL	I ALT TOTAL	AV DETTE KVINNER OF WHICH FEMALES	I ALT TOTAL	AV DETTE KVINNER OF WHICH FEMALES	I ALT TOTAL	AV DETTE KVINNER OF WHICH FEMALES
19 TROMS (FORTS.)								
33 BALSFJORD .....	7	7	259	110	50	21	37	14
36 KARLSØY .....	5	5	160	55	15	2	29	7
38 LYNGEN .....	8	7	241	99	33	15	29	6
39 STORFJORD .....	5	5	98	39	11	3	17	5
40 KÅFJORD .....	8	8	210	81	14	1	21	2
41 SKJERVØY .....	6	6	177	69	12	2	25	5
42 NORDREISA .....	7	7	242	90	17	7	29	8
43 KVÆNANGEN .....	6	5	162	69	8	4	21	5
20 FINNMARK .....	118	110	3193	1247	419	161	472	147
01 HAMMERFEST .....	7	6	194	92	36	17	29	9
02 VARDØ .....	5	5	154	52	14	8	29	6
03 VADSØ .....	7	7	200	77	34	9	29	12
11 GUOVDAGEAIDNU- KAUTOKEINO .....	8	7	212	83	7	4	19	4
12 ALTA .....	9	9	392	155	64	29	45	17
14 LOPPA .....	6	6	123	44	13	4	19	6
15 HASVIK .....	4	3	74	29	17	5	17	6
16 SØRØYSUND .....	5	4	93	41	22	9	17	6
17 KVALSUND .....	6	6	108	46	19	7	17	5
18 MÅSØY .....	5	5	110	42	15	6	21	6
19 NORDKAPP .....	4	4	121	46	16	7	29	10
20 PORSANGER .....	6	6	176	72	13	4	25	7
21 KARASJOK .....	7	6	172	67	13	4	19	6
22 LEBESBY .....	4	4	105	40	7	2	21	7
23 GAMVIK .....	4	3	74	31	18	7	17	6
24 BERLEVÅG .....	5	5	115	38	5	1	17	6
25 TANA .....	9	9	281	105	23	9	27	5
27 NESSEBY .....	4	4	89	28	7	2	17	5
28 BÅTSFJORD .....	5	4	109	43	17	7	21	4
30 SØR-VARANGER .....	8	7	291	116	59	20	37	14

NOS KOMMUNESTYREVALGET 1987

NOMINEES, REPRESENTATIVES AND DEPUTY REPRESENTATIVES, BY SEX, AND PERCENTAGE FEMALES  
 AMONG NOMINEES, REPRESENTATIVES AND DEPUTY REPRESENTATIVES. MUNICIPALITY. 1987

VARAREPRE- SENTANTER DEPUTY REPRESENTATIVES		GJENVALGTE REPRESENTANTER RE-ELECTED REPRESENTATIVES					PROSENT KVINNER BLANT PERCENTAGE FEMALES AMONG					NO.
I ALT TOTAL	AV DETTE KVINNER OF WHICH FEMALES	I ALT TOTAL	AV DETTE KVINNER OF WHICH FEMALES	PROSENT AV REP- RESENTANTER BLANT PER CENT OF REP- REPRESENTATIVES AMONG			ALLE KAN- DIDATER ALL NO- MINEES	KUMULERTE KANDIDATER REPEATED NOMINEES	REPRESEN- TANTER REPRESEN- TATIVES	VARA- REPRESEN- TANTER DEPUTY REPRESENTATIVES		
				BEGGE KJØNN BOTH SEXES	MENN MALES	KVINNER FEMALES						
51	21	14	3	38	48	21	42	42	38	41	33	
51	20	9	2	31	32	29	34	13	24	39	36	
43	17	9	1	31	35	17	41	45	21	40	38	
27	8	5	-	29	42	-	40	27	29	30	39	
37	7	7	-	33	37	-	39	7	10	19	40	
37	11	9	2	36	35	40	39	17	20	30	41	
43	16	14	2	48	57	25	37	41	28	37	42	
31	11	10	1	48	56	20	43	50	24	35	43	
670	273	179	40	38	43	27	39	38	31	41	20	
38	18	9	2	31	35	22	47	47	31	47	01	
39	17	12	3	41	39	50	34	57	21	44	02	
41	15	15	4	52	65	33	39	26	41	37	03	
33	10	8	1	42	47	25	39	57	21	30	11	
63	28	20	8	44	43	47	40	45	38	44	12	
31	13	10	2	53	62	33	36	31	32	42	14	
20	7	3	-	18	27	-	39	29	35	35	15	
19	11	6	4	35	18	67	44	41	35	58	16	
29	12	5	2	29	25	40	43	37	29	41	17	
31	12	7	1	33	40	17	38	40	29	39	18	
35	14	13	1	45	63	10	38	44	34	40	19	
38	13	6	2	24	22	29	41	31	28	34	20	
31	12	5	-	26	38	-	39	31	32	39	21	
29	13	9	2	43	50	29	38	29	33	45	22	
22	6	6	2	35	36	33	42	39	35	27	23	
27	10	6	1	35	45	17	33	20	35	37	24	
45	19	8	-	30	36	-	37	39	19	42	25	
25	12	8	1	47	58	20	31	29	29	48	27	
28	12	10	2	48	47	50	39	41	19	43	28	
46	19	13	2	35	48	14	40	34	38	41	30	

NOS KOMMUNESTYREVALGET 1987



TABELL 16. KANDIDATER, REPRESENTANTER OG VARAREPRESENTANTER, ETTER KJØNN OG PARTI/VALGLISTE, OG PROSENT KVINNER BLANT DE ULIKE PARTIERS KANDIDATER, REPRESENTANTER OG VARAREPRESENTANTER. FYLKE. 1987

FYLKE OG PARTI	ALLE KANDIDATER ALL NOMINEES		KUMULERTE KANDIDATER REPEATED NOMINEES		REPRESENTANTER REPRESENTATIVES		VARAREPRE- SENTANTER DEPUTY REPRESENTATIVES	
	I ALT TOTAL	AV DETTE KVINNER OF WHICH FEMALES	I ALT TOTAL	AV DETTE KVINNER OF WHICH FEMALES	I ALT TOTAL	AV DETTE KVINNER OF WHICH FEMALES	I ALT TOTAL	AV DETTE KVINNER OF WHICH FEMALES
HELE LANDET .....	97873	38116	12143	4562	13648	4260	18686	6820
DET NORSKE ARBEIDERPARTI	15886	6174	2142	844	5401	1880	6042	2403
DET LIBERALE FOLKEPARTIET	851	271	314	95	5	2	9	6
FREMSKRITTPARTIET .....	5723	1306	1582	334	763	116	1102	215
HØYRE .....	15370	5326	1095	390	2665	769	3514	1094
KRISTELIG FOLKEPARTI ....	12451	5837	944	373	1193	353	1927	754
NORGES KOMMUNISTISKE PARTI .....	546	154	239	66	6	1	18	6
RØD VALGALLIANSE .....	3384	1554	1958	880	49	9	127	74
SENERPARTIET .....	14308	4852	664	215	1509	398	2255	715
SOSIALISTISK VENSTREPARTI	9658	4515	1162	537	590	273	1137	600
VENSTRE .....	10244	4573	1104	502	604	248	1183	526
IKKE-SOSIALISTISKE FELLESLISTER .....	2029	855	209	83	230	70	344	131
UPOLITISKE OG LOKALE LISTER .....	5994	2164	503	160	563	125	906	255
ANDRE LISTER .....	1429	535	227	83	70	16	122	41
FYLKE								
01 ØSTFOLD								
DET NORSKE ARBEIDERPARTI	960	351	149	54	388	132	419	151
DET LIBERALE FOLKEPARTIET	22	5	20	4	.	.	.	.
FREMSKRITTPARTIET .....	366	94	145	31	52	10	76	16
HØYRE .....	920	318	68	24	185	62	235	74
KRISTELIG FOLKEPARTI ....	868	336	57	18	84	18	134	50
NORGES KOMMUNISTISKE PARTI .....	.	.	.	.	.	.	.	.
RØD VALGALLIANSE .....	224	102	177	81	.	.	.	.
SENERPARTIET .....	787	249	62	16	83	21	124	38
SOSIALISTISK VENSTREPARTI	509	226	59	26	27	9	53	28
VENSTRE .....	528	229	105	48	22	10	53	29
IKKE-SOSIALISTISKE FELLESLISTER .....	.	.	.	.	.	.	.	.
UPOLITISKE OG LOKALE LISTER .....	126	47	51	17	6	3	10	2
ANDRE LISTER .....	89	29	11	4	4	1	8	2
02 AKERSHUS								
DET NORSKE ARBEIDERPARTI	983	382	216	91	355	156	388	145
DET LIBERALE FOLKEPARTIET	270	92	96	31	4	1	6	4
FREMSKRITTPARTIET .....	645	155	146	28	114	12	148	38
HØYRE .....	1053	387	153	63	258	104	302	111
KRISTELIG FOLKEPARTI ....	888	409	111	43	38	15	80	34
NORGES KOMMUNISTISKE PARTI .....	76	20	58	15	.	.	.	.
RØD VALGALLIANSE .....	369	172	189	90	2	.	6	4
SENERPARTIET .....	975	349	72	24	53	19	93	34
SOSIALISTISK VENSTREPARTI	831	410	110	52	41	25	81	44
VENSTRE .....	828	392	125	56	33	18	73	34
IKKE-SOSIALISTISKE FELLESLISTER .....	30	14	16	8	.	.	.	.
UPOLITISKE OG LOKALE LISTER .....	128	51	25	10	16	4	20	8
ANDRE LISTER .....	.	.	.	.	.	.	.	.

NOS KOMMUNESTYREVALGET 1987

NOMINEES, REPRESENTATIVES AND DEPUTY REPRESENTATIVES, BY SEX AND PARTY/ELECTORAL LIST, AND PERCENTAGE FEMALES AMONG NOMINEES, REPRESENTATIVES AND DEPUTY REPRESENTATIVES OF THE DIFFERENT PARTIES. COUNTY. 1987

PROSENT GJENVALGTE REPRESENTANTER BLANT PERCENTAGE REPEATED REPRESENTATIVES AMONG			PROSENT KVINNER BLANT PERCENTAGE FEMALES AMONG				COUNTY AND ELECTORAL LIST
BEGGE KJØNN BOTH SEXES	MENN MALES	KVINNER FEMALES	ALLE KANDIDATER ALL NOMINEES	KUMULERTE KANDIDATER REPEATED NOMINEES	REPRE- SENTANTER REPRESENT- TIVES	VARAREPRE- SENTANTER DEPUTY REP- RESENTATIVES	
37	41	28	39	38	31	36	THE WHOLE COUNTRY
40	45	30	39	39	35	40	LABOUR PARTY
20	33	.	32	30	40	67	THE LIBERAL PEOPLE'S PARTY
21	24	6	23	21	15	20	PARTY OF PROGRESS
38	42	30	35	36	29	31	CONSERVATIVE PARTY
39	44	28	47	40	30	39	CHRISTIAN DEMOCRATIC PARTY
50	40	100	28	28	17	33	COMMUNIST PARTY
41	43	33	46	45	18	58	RED ELECTORAL ALLIANCE
34	38	22	34	32	26	32	CENTRE PARTY
34	37	30	47	46	46	53	SOCIALIST LEFT PARTY
35	41	27	45	45	41	44	LIBERAL PARTY
35	41	23	42	40	30	38	JOINT LISTS OF NON-SOCIALISTS
27	30	16	36	32	22	28	NON-POLITICAL AND LOCAL LISTS
27	30	19	37	37	23	34	OTHER LISTS
							COUNTY
							ØSTFOLD
47	53	36	37	36	34	36	LABOUR PARTY
.	.	.	23	20	.	.	THE LIBERAL PEOPLE'S PARTY
17	19	10	26	21	19	21	PARTY OF PROGRESS
41	46	31	35	35	34	31	CONSERVATIVE PARTY
38	38	39	39	32	21	37	CHRISTIAN DEMOCRATIC PARTY
.	.	.	46	46	.	.	COMMUNIST PARTY
33	37	19	32	26	25	31	RED ELECTORAL ALLIANCE
41	44	33	44	44	33	53	CENTRE PARTY
18	17	20	43	46	45	55	SOCIALIST LEFT PARTY
.	.	.	.	.	.	.	LIBERAL PARTY
.	.	.	.	.	.	.	JOINT LISTS OF NON-SOCIALISTS
25	33	.	37	33	50	20	NON-POLITICAL AND LOCAL LISTS
.	.	.	33	36	25	25	OTHER LISTS
							AKERSHUS
43	49	35	39	42	44	37	LABOUR PARTY
25	33	.	34	32	25	67	THE LIBERAL PEOPLE'S PARTY
20	23	.	24	19	11	26	PARTY OF PROGRESS
41	45	37	37	41	40	37	CONSERVATIVE PARTY
55	65	40	46	39	39	43	CHRISTIAN DEMOCRATIC PARTY
.	.	.	26	26	.	.	COMMUNIST PARTY
50	50	.	47	48	.	67	RED ELECTORAL ALLIANCE
30	41	11	36	33	36	37	CENTRE PARTY
37	50	28	49	47	61	54	SOCIALIST LEFT PARTY
30	33	28	47	45	55	47	LIBERAL PARTY
.	.	.	47	50	.	.	JOINT LISTS OF NON-SOCIALISTS
.	.	.	40	40	25	40	NON-POLITICAL AND LOCAL LISTS
.	.	.	.	.	.	.	OTHER LISTS

TABELL 16 (FORTS.). KANDIDATER, REPRESENTANTER OG VARAREPRESENTANTER, ETTER KJØNN OG PARTI/VALGLISTE, OG PROSENT KVINNER BLANT DE ULIKE PARTIERS KANDIDATER, REPRESENTANTER OG VARAREPRESENTANTER. FYLKE. 1987

FYLKE OG PARTI	ALLE KANDIDATER ALL NOMINEES		KUMULERTE KANDIDATER REPEATED NOMINEES		REPRESENTANTER REPRESENTATIVES		VARAREPRE- SENTANTER DEPUTY REPRESENTATIVES	
	I ALT TOTAL	AV DETTE KVINNER OF WHICH FEMALES	I ALT TOTAL	AV DETTE KVINNER OF WHICH FEMALES	I ALT TOTAL	AV DETTE KVINNER OF WHICH FEMALES	I ALT TOTAL	AV DETTE KVINNER OF WHICH FEMALES
03 OSLO								
DET NORSKE ARBEIDERPARTI	64	32	28	14	27	14	29	18
DET LIBERALE FOLKEPARTIET	.	.	.	.	.	.	.	.
FREMSKRITTSPARTIET .....	95	27	10	2	16	3	18	1
HØYRE .....	102	43	23	10	29	10	31	15
KRISTELIG FOLKEPARTI .....	82	31	3	2	3	2	5	1
NORGES KOMMUNISTISKE PARTI .....	82	28	3	1	.	.	.	.
RØD VALGALLIANSE .....	87	51	8	5	2	.	4	2
SENTERPARTIET .....	86	23	2	1	.	.	.	.
SOSIALISTISK VENSTREPARTI	117	58	6	3	6	3	8	5
VENSTRE .....	.	.	.	.	.	.	.	.
IKKE-SOSIALISTISKE FELLESLISTER .....	116	56	3	2	2	2	4	1
UPOLITISKE OG LOKALE LISTER .....	145	49	26	8	.	.	.	.
ANDRE LISTER .....	165	79	19	7	.	.	.	.
04 HEDMARK								
DET NORSKE ARBEIDERPARTI	802	329	167	71	408	142	348	161
DET LIBERALE FOLKEPARTIET	.	.	.	.	.	.	.	.
FREMSKRITTSPARTIET .....	133	20	69	8	16	1	24	3
HØYRE .....	678	257	79	28	90	33	132	47
KRISTELIG FOLKEPARTI .....	416	204	52	22	14	6	33	12
NORGES KOMMUNISTISKE PARTI .....	104	30	79	26	1	.	3	.
RØD VALGALLIANSE .....	112	48	97	41	3	.	7	5
SENTERPARTIET .....	746	294	73	32	93	33	137	63
SOSIALISTISK VENSTREPARTI	594	263	91	43	51	28	90	46
VENSTRE .....	254	119	91	45	11	5	30	17
IKKE-SOSIALISTISKE FELLESLISTER .....	27	11	3	1	7	2	9	2
UPOLITISKE OG LOKALE LISTER .....	130	49	.	.	13	1	21	6
ANDRE LISTER .....	27	11	4	3	6	4	8	4
05 OPPLAND								
DET NORSKE ARBEIDERPARTI	898	353	146	57	401	125	407	172
DET LIBERALE FOLKEPARTIET	.	.	.	.	.	.	.	.
FREMSKRITTSPARTIET .....	235	64	104	26	31	6	47	8
HØYRE .....	809	271	52	18	92	26	144	41
KRISTELIG FOLKEPARTI .....	594	300	109	45	29	10	68	25
NORGES KOMMUNISTISKE PARTI .....	13	4	12	4	.	.	.	.
RØD VALGALLIANSE .....	69	28	67	26	.	.	.	.
SENTERPARTIET .....	932	329	41	12	131	36	185	56
SOSIALISTISK VENSTREPARTI	498	231	73	33	29	13	59	33
VENSTRE .....	513	233	77	35	20	8	50	27
IKKE-SOSIALISTISKE FELLESLISTER .....	.	.	.	.	.	.	.	.
UPOLITISKE OG LOKALE LISTER .....	195	68	26	5	19	5	33	11
ANDRE LISTER .....	.	.	.	.	.	.	.	.

NOS KOMMUNESTYREVALGET 1987

NOMINEES, REPRESENTATIVES AND DEPUTY REPRESENTATIVES, BY SEX AND PARTY/ELECTORAL LIST, AND PERCENTAGE FEMALES AMONG NOMINEES, REPRESENTATIVES AND DEPUTY REPRESENTATIVES OF THE DIFFERENT PARTIES. COUNTY. 1987

PROSENT GJENVALGTE REPRESENTANTER BLANT PERCENTAGE REPEATED REPRESENTATIVES AMONG			PROSENT KVINNER BLANT PERCENTAGE FEMALES AMONG				COUNTY AND ELECTORAL LIST
BEGGE KJØNN BOTH SEXES	MENN MALES	KVINNER FEMALES	ALLE KANDIDATER ALL NOMINEES	KUMULERTE KANDIDATER REPEATED NOMINEES	REPRE- SENTANTER REPRESENT- TIVES	VARAREPRE- SENTANTER DEPUTY REP- RESENTATIVES	
							OSLO
52	46	57	50	50	52	62	LABOUR PARTY
.	.	.	.	.	.	.	THE LIBERAL PEOPLE'S PARTY
38	46	.	28	20	19	6	PARTY OF PROGRESS
55	63	40	42	43	34	48	CONSERVATIVE PARTY
33	.	50	38	67	67	20	CHRISTIAN DEMOCRATIC PARTY
.	.	.	34	33	.	.	COMMUNIST PARTY
50	50	.	59	63	.	50	RED ELECTORAL ALLIANCE
.	.	.	27	50	.	.	CENTRE PARTY
50	33	67	50	50	50	63	SOCIALIST LEFT PARTY
.	.	.	.	.	.	.	LIBERAL PARTY
50	.	50	48	67	100	25	JOINT LISTS OF NON-SOCIALISTS
.	.	.	34	31	.	.	NON-POLITICAL AND LOCAL LISTS
.	.	.	48	37	.	.	OTHER LISTS
							HEDMARK
37	41	27	41	43	35	46	LABOUR PARTY
.	.	.	.	.	.	.	THE LIBERAL PEOPLE'S PARTY
13	13	.	15	12	6	13	PARTY OF PROGRESS
36	40	27	38	35	37	36	CONSERVATIVE PARTY
50	50	50	49	42	43	36	CHRISTIAN DEMOCRATIC PARTY
100	100	.	29	33	.	.	COMMUNIST PARTY
.	.	.	43	42	.	71	RED ELECTORAL ALLIANCE
34	33	36	39	44	35	46	CENTRE PARTY
35	39	32	44	47	55	51	SOCIALIST LEFT PARTY
18	33	.	47	49	45	57	LIBERAL PARTY
57	60	50	41	33	29	22	JOINT LISTS OF NON-SOCIALISTS
38	33	100	38	.	8	29	NON-POLITICAL AND LOCAL LISTS
33	.	50	41	75	67	50	OTHER LISTS
							OPPLAND
37	41	29	39	39	31	42	LABOUR PARTY
.	.	.	.	.	.	.	THE LIBERAL PEOPLE'S PARTY
10	12	.	27	25	19	17	PARTY OF PROGRESS
36	35	38	33	35	28	28	CONSERVATIVE PARTY
28	42	.	51	41	34	37	CHRISTIAN DEMOCRATIC PARTY
.	.	.	31	33	.	.	COMMUNIST PARTY
.	.	.	41	39	.	.	RED ELECTORAL ALLIANCE
29	36	11	35	29	27	30	CENTRE PARTY
21	13	31	46	45	45	56	SOCIALIST LEFT PARTY
35	42	25	45	45	40	54	LIBERAL PARTY
.	.	.	.	.	.	.	JOINT LISTS OF NON-SOCIALISTS
21	21	20	35	19	26	33	NON-POLITICAL AND LOCAL LISTS
.	.	.	.	.	.	.	OTHER LISTS

TABELL 16 (FORTS.). KANDIDATER, REPRESENTANTER OG VARAREPRESENTANTER, ETTER KJØNN OG PARTI/VALGLISTE, OG PROSENT KVINNER BLANT DE ULIKE PARTIERS KANDIDATER, REPRESENTANTER OG VARAREPRESENTANTER. FYLKE. 1987

FYLKE OG PARTI	ALLE KANDIDATER ALL NOMINEES		KUMULERTE KANDIDATER REPEATED NOMINEES		REPRESENTANTER REPRESENTATIVES		VARAREPRE- SENTANTER DEPUTY REPRESENTATIVES	
	I ALT TOTAL	AV DETTE KVINNER OF WHICH FEMALES	I ALT TOTAL	AV DETTE KVINNER OF WHICH FEMALES	I ALT TOTAL	AV DETTE KVINNER OF WHICH FEMALES	I ALT TOTAL	AV DETTE KVINNER OF WHICH FEMALES
<b>06 BUSKERUD</b>								
DET NORSKE ARBEIDERPARTI	782	303	127	47	294	96	326	128
DET LIBERALE FOLKEPARTIET	.	.	.	.	.	.	.	.
FREMSKRITTPARTIET .....	382	108	115	35	65	15	89	19
HØYRE .....	737	298	66	27	168	50	206	74
KRISTELIG FOLKEPARTI ....	614	300	38	17	31	11	65	29
NORGES KOMMUNISTISKE PARTI .....	.	.	.	.	.	.	.	.
RØD VALGALLIANSE .....	169	78	150	70	.	.	.	.
SENTERPARTIET .....	725	246	31	12	61	21	94	29
SOSIALISTISK VENSTREPARTI	492	212	57	23	21	7	47	27
VENSTRE .....	405	202	112	49	22	9	48	23
IKKE-SOSIALISTISKE FELLESLister .....	147	66	55	25	22	6	30	10
UPOLITISKE OG LOKALE LISTER .....	207	82	95	44	13	5	25	8
ANDRE LISTER .....	25	10	.	.	2	.	4	2
<b>07 VESTFOLD</b>								
DET NORSKE ARBEIDERPARTI	547	195	82	32	179	71	209	71
DET LIBERALE FOLKEPARTIET	23	7	18	5	.	.	.	.
FREMSKRITTPARTIET .....	412	105	66	9	70	7	94	26
HØYRE .....	562	187	82	28	163	46	193	65
KRISTELIG FOLKEPARTI ....	480	229	38	14	33	10	60	25
NORGES KOMMUNISTISKE PARTI .....	.	.	.	.	.	.	.	.
RØD VALGALLIANSE .....	185	91	127	59	2	.	6	2
SENTERPARTIET .....	468	164	21	7	31	9	53	17
SOSIALISTISK VENSTREPARTI	365	166	48	23	16	7	32	16
VENSTRE .....	397	156	42	16	15	5	35	12
IKKE-SOSIALISTISKE FELLESLister .....	111	48	13	5	12	5	20	10
UPOLITISKE OG LOKALE LISTER .....	.	.	.	.	.	.	.	.
ANDRE LISTER .....	.	.	.	.	.	.	.	.
<b>08 TELEMARK</b>								
DET NORSKE ARBEIDERPARTI	704	256	148	57	287	109	319	109
DET LIBERALE FOLKEPARTIET	58	14	58	14	.	.	.	.
FREMSKRITTPARTIET .....	228	58	42	10	28	5	38	2
HØYRE .....	643	215	45	17	99	30	133	41
KRISTELIG FOLKEPARTI ....	603	262	37	12	59	20	93	29
NORGES KOMMUNISTISKE PARTI .....	.	.	.	.	.	.	.	.
RØD VALGALLIANSE .....	169	66	117	44	5	1	13	5
SENTERPARTIET .....	643	213	33	12	52	11	85	27
SOSIALISTISK VENSTREPARTI	529	226	55	26	36	14	64	35
VENSTRE .....	494	200	73	32	29	13	57	27
IKKE-SOSIALISTISKE FELLESLister .....	23	8	4	.	9	1	11	6
UPOLITISKE OG LOKALE LISTER .....	188	66	5	2	28	7	36	14
ANDRE LISTER .....	.	.	.	.	.	.	.	.

NOMINEES, REPRESENTATIVES AND DEPUTY REPRESENTATIVES, BY SEX AND PARTY/ELECTORAL LIST, AND PERCENTAGE FEMALES AMONG NOMINEES, REPRESENTATIVES AND DEPUTY REPRESENTATIVES OF THE DIFFERENT PARTIES. COUNTY. 1987

PROSENT GJENVALGTE REPRESENTANTER BLANT PERCENTAGE REPEATED REPRESENTATIVES AMONG			PROSENT KVINNER BLANT PERCENTAGE FEMALES AMONG				COUNTY AND ELECTORAL LIST
BEGGE KJØNN BOTH SEXES	MENN MALES	KVINNER FEMALES	ALLE KANDIDATER ALL NOMINEES	KUMULERTE KANDIDATER REPEATED NOMINEES	REPRE- SENTANTER REPRESENT- TIVES	VARAREPRE- SENTANTER DEPUTY REP- RESENTATIVES	
							BUSKERUD
41	48	27	39	37	33	39	LABOUR PARTY
.	.	.	.	.	.	.	THE LIBERAL PEOPLE'S PARTY
20	22	13	28	30	23	21	PARTY OF PROGRESS
35	37	30	40	41	30	36	CONSERVATIVE PARTY
29	35	18	49	45	35	45	CHRISTIAN DEMOCRATIC PARTY
.	.	.	.	.	.	.	COMMUNIST PARTY
.	.	.	46	47	.	.	RED ELECTORAL ALLIANCE
31	38	19	34	39	34	31	CENTRE PARTY
29	36	14	43	40	33	57	SOCIALIST LEFT PARTY
32	38	22	50	44	41	48	LIBERAL PARTY
41	44	33	45	45	27	33	JOINT LISTS OF NON-SOCIALISTS
23	38	.	40	46	38	32	NON-POLITICAL AND LOCAL LISTS
.	.	.	40	.	.	50	OTHER LISTS
							VESTFOLD
39	42	34	36	39	40	34	LABOUR PARTY
.	.	.	30	28	.	.	THE LIBERAL PEOPLE'S PARTY
24	27	.	25	14	10	28	PARTY OF PROGRESS
38	38	39	33	34	28	34	CONSERVATIVE PARTY
27	35	10	48	37	30	42	CHRISTIAN DEMOCRATIC PARTY
.	.	.	.	.	.	.	COMMUNIST PARTY
.	.	.	49	46	.	33	RED ELECTORAL ALLIANCE
26	27	22	35	33	29	32	CENTRE PARTY
50	67	29	45	48	44	50	SOCIALIST LEFT PARTY
27	30	20	39	38	33	34	LIBERAL PARTY
33	43	20	43	38	42	50	JOINT LISTS OF NON-SOCIALISTS
.	.	.	.	.	.	.	NON-POLITICAL AND LOCAL LISTS
.	.	.	.	.	.	.	OTHER LISTS
							TELEMARK
42	49	30	36	39	38	34	LABOUR PARTY
.	.	.	24	24	.	.	THE LIBERAL PEOPLE'S PARTY
11	13	.	25	24	18	5	PARTY OF PROGRESS
40	42	37	33	38	30	31	CONSERVATIVE PARTY
37	41	30	43	32	34	31	CHRISTIAN DEMOCRATIC PARTY
.	.	.	.	.	.	.	COMMUNIST PARTY
.	.	100	39	38	20	38	RED ELECTORAL ALLIANCE
29	27	36	33	36	21	32	CENTRE PARTY
36	36	36	43	47	39	55	SOCIALIST LEFT PARTY
17	25	8	40	44	45	47	LIBERAL PARTY
11	13	.	35	.	11	55	JOINT LISTS OF NON-SOCIALISTS
7	10	.	35	40	25	39	NON-POLITICAL AND LOCAL LISTS
.	.	.	.	.	.	.	OTHER LISTS

TABELL 16 (FORTS.). KANDIDATER, REPRESENTANTER OG VARAREPRESENTANTER, ETTER KJØNN OG PARTI/VALGLISTE, OG PROSENT KVINNER BLANT DE ULIKE PARTIERS KANDIDATER, REPRESENTANTER OG VARAREPRESENTANTER. FYLKE. 1987

FYLKE OG PARTI	ALLE KANDIDATER ALL NOMINEES		KUMULERTE KANDIDATER REPEATED NOMINEES		REPRESENTANTER REPRESENTATIVES		VARAREPRE- SENTANTER DEPUTY REPRESENTATIVES	
	I ALT TOTAL	AV DETTE KVINNER OF WHICH FEMALES	I ALT TOTAL	AV DETTE KVINNER OF WHICH FEMALES	I ALT TOTAL	AV DETTE KVINNER OF WHICH FEMALES	I ALT TOTAL	AV DETTE KVINNER OF WHICH FEMALES
<b>09 AUST-AGDER</b>								
DET NORSKE ARBEIDERPARTI	604	204	37	13	195	58	234	86
DET LIBERALE FOLKEPARTIET	19	6	13	4	.	.	.	.
FREMSKRITTPARTIET .....	223	43	76	12	29	1	46	6
HØYRE .....	571	192	14	5	101	36	139	34
KRISTELIG FOLKEPARTI ....	478	215	41	17	66	19	104	40
NORGES KOMMUNISTISKE PARTI .....	.	.	.	.	.	.	.	.
RØD VALGALLIANSE .....	51	25	33	17	1	.	3	2
SENTERPARTIET .....	514	167	23	4	54	11	85	19
SOSIALISTISK VENSTREPARTI	307	136	53	20	11	4	29	12
VENSTRE .....	291	136	7	3	25	12	45	20
IKKE-SOSIALISTISKE FELLESLISTER .....	150	55	20	10	8	2	16	6
UPOLITISKE OG LOKALE LISTER .....	30	4	13	.	3	.	7	1
ANDRE LISTER .....	.	.	.	.	.	.	.	.
<b>10 VEST-AGDER</b>								
DET NORSKE ARBEIDERPARTI	544	209	29	11	118	43	147	51
DET LIBERALE FOLKEPARTIET	86	26	19	5	.	.	.	.
FREMSKRITTPARTIET .....	245	44	47	9	36	6	48	6
HØYRE .....	549	165	13	4	106	22	136	34
KRISTELIG FOLKEPARTI ....	510	203	14	5	100	24	130	50
NORGES KOMMUNISTISKE PARTI .....	.	.	.	.	.	.	.	.
RØD VALGALLIANSE .....	71	36	6	4	.	.	.	.
SENTERPARTIET .....	560	154	2	.	49	9	79	18
SOSIALISTISK VENSTREPARTI	234	109	66	28	8	4	20	8
VENSTRE .....	338	133	20	8	28	8	46	24
IKKE-SOSIALISTISKE FELLESLISTER .....	103	48	.	.	8	4	14	8
UPOLITISKE OG LOKALE LISTER .....	379	115	68	25	26	7	44	11
ANDRE LISTER .....	60	11	20	3	6	2	8	1
<b>11 ROGALAND</b>								
DET NORSKE ARBEIDERPARTI	902	351	76	34	211	79	261	99
DET LIBERALE FOLKEPARTIET	100	38	16	6	1	1	3	2
FREMSKRITTPARTIET .....	474	107	137	34	77	16	105	21
HØYRE .....	981	308	26	9	183	40	233	70
KRISTELIG FOLKEPARTI ....	901	354	28	8	159	38	209	73
NORGES KOMMUNISTISKE PARTI .....	78	12	68	12	.	.	.	.
RØD VALGALLIANSE .....	232	83	160	60	.	.	.	.
SENTERPARTIET .....	942	303	16	4	96	22	140	41
SOSIALISTISK VENSTREPARTI	478	214	79	36	21	8	43	27
VENSTRE .....	608	252	36	14	49	21	79	26
IKKE-SOSIALISTISKE FELLESLISTER .....	173	69	9	3	14	4	24	8
UPOLITISKE OG LOKALE LISTER .....	639	213	21	8	62	12	95	15
ANDRE LISTER .....	18	11	7	2	1	.	3	2

NOS KOMMUNESTYREVALGET 1987

NOMINEES, REPRESENTATIVES AND DEPUTY REPRESENTATIVES, BY SEX AND PARTY/ELECTORAL LIST, AND PERCENTAGE PERCENTAGE FEMALES AMONG NOMINEES, REPRESENTATIVES AND DEPUTY REPRESENTATIVES OF THE DIFFERENT PARTIES. COUNTY. 1987

PROSENT GJENVALGTE REPRESENTANTER BLANT PERCENTAGE REPEATED REPRESENTATIVES AMONG			PROSENT KVINNER BLANT PERCENTAGE FEMALES AMONG				COUNTY AND ELECTORAL LIST
BEGGE KJØNN BOTH SEXES	MENN MALES	KVINNER FEMALES	ALLE KANDIDATER ALL NOMINEES	KUMULERTE KANDIDATER REPEATED NOMINEES	REPRE- SENTANTER REPRESENTATIVES	VARAREPRE- SENTANTER DEPUTY REP- RESENTATIVES	
							AUST-AGDER
37	42	28	34	35	30	37	LABOUR PARTY
.	.	.	32	31	.	.	THE LIBERAL PEOPLE'S PARTY
17	18	.	19	16	3	13	PARTY OF PROGRESS
26	32	14	34	36	36	24	CONSERVATIVE PARTY
38	40	32	45	41	29	38	CHRISTIAN DEMOCRATIC PARTY
.	.	.	.	.	.	.	COMMUNIST PARTY
.	.	.	49	52	.	67	RED ELECTORAL ALLIANCE
43	44	36	32	17	20	22	CENTRE PARTY
36	43	25	44	38	36	41	SOCIALIST LEFT PARTY
36	54	17	47	43	48	44	LIBERAL PARTY
25	33	.	37	50	25	38	JOINT LISTS OF NON-SOCIALISTS
67	67	.	13	.	.	14	NON-POLITICAL AND LOCAL LISTS
.	.	.	.	.	.	.	OTHER LISTS
							VEST-AGDER
39	45	28	38	38	36	35	LABOUR PARTY
.	.	.	30	26	.	.	THE LIBERAL PEOPLE'S PARTY
28	30	17	18	19	17	13	PARTY OF PROGRESS
42	43	41	30	31	21	25	CONSERVATIVE PARTY
40	45	25	40	36	24	38	CHRISTIAN DEMOCRATIC PARTY
.	.	.	.	.	.	.	COMMUNIST PARTY
.	.	.	51	67	.	.	RED ELECTORAL ALLIANCE
35	40	11	28	.	18	23	CENTRE PARTY
13	.	25	47	42	50	40	SOCIALIST LEFT PARTY
25	20	38	39	40	29	52	LIBERAL PARTY
50	75	25	47	.	50	57	JOINT LISTS OF NON-SOCIALISTS
35	37	29	30	37	27	25	NON-POLITICAL AND LOCAL LISTS
.	.	.	18	15	33	13	OTHER LISTS
							ROGALAND
42	48	32	39	45	37	38	LABOUR PARTY
.	.	.	38	38	100	67	THE LIBERAL PEOPLE'S PARTY
30	36	6	23	25	21	20	PARTY OF PROGRESS
42	41	43	31	35	22	30	CONSERVATIVE PARTY
46	51	29	39	29	24	35	CHRISTIAN DEMOCRATIC PARTY
.	.	.	15	18	.	.	COMMUNIST PARTY
.	.	.	36	38	.	.	RED ELECTORAL ALLIANCE
33	39	14	32	25	23	29	CENTRE PARTY
33	46	13	45	46	38	63	SOCIALIST LEFT PARTY
35	32	38	41	39	43	33	LIBERAL PARTY
43	60	.	40	33	29	33	JOINT LISTS OF NON-SOCIALISTS
32	36	17	33	38	19	16	NON-POLITICAL AND LOCAL LISTS
100	100	.	61	29	.	67	OTHER LISTS



TABELL 16 (FORTS.). KANDIDATER, REPRESENTANTER OG VARAREPRESENTANTER, ETTER KJØNN OG PARTI/VALGLISTE, OG PROSENT KVINNER BLANT DE ULIKE PARTIERS KANDIDATER, REPRESENTANTER OG VARAREPRESENTANTER. FYLKE. 1987

FYLKE OG PARTI	ALLE KANDIDATER ALL NOMINEES		KUMULERTE KANDIDATER REPEATED NOMINEES		REPRESENTANTER REPRESENTATIVES		VARAREPRE- SENTANTER DEPUTY REPRESENT- TIVES	
	I ALT TOTAL	AV DETTE KVINNER OF WHICH FEMALES	I ALT TOTAL	AV DETTE KVINNER OF WHICH FEMALES	I ALT TOTAL	AV DETTE KVINNER OF WHICH FEMALES	I ALT TOTAL	AV DETTE KVINNER OF WHICH FEMALES
12 HORDALAND								
DET NORSKE ARBEIDERPARTI	1245	492	137	60	305	116	371	156
DET LIBERALE FOLKEPARTIET	30	3	.	.	.	.	.	.
FREMSKRITTPARTIET .....	670	148	111	24	72	14	110	26
HØYRE .....	1261	427	93	30	199	59	263	70
KRISTELIG FOLKEPARTI ....	1043	456	60	23	142	42	200	63
NORGES KOMMUNISTISKE PARTI .....	.	.	.	.	.	.	.	.
RØD VALGALLIANSE .....	287	122	152	60	4	1	10	4
SENTERPARTIET .....	1071	365	40	12	117	31	169	61
SOSIALISTISK VENSTREPARTI	521	252	43	18	30	12	57	33
VENSTRE .....	829	362	48	23	52	21	98	39
IKKE-SOSIALISTISKE FELLESLISTER .....	366	143	20	8	23	9	39	16
UPOLITISKE OG LOKALE LISTER .....	752	281	34	8	73	15	111	37
ANDRE LISTER .....	213	103	31	19	1	.	3	2
14 SOGN OG FJORDANE								
DET NORSKE ARBEIDERPARTI	876	365	70	30	229	74	271	103
DET LIBERALE FOLKEPARTIET	.	.	.	.	.	.	.	.
FREMSKRITTPARTIET .....	48	10	24	5	3	.	7	1
HØYRE .....	929	326	31	10	148	34	200	53
KRISTELIG FOLKEPARTI ....	678	378	28	9	76	30	120	59
NORGES KOMMUNISTISKE PARTI .....	.	.	.	.	.	.	.	.
RØD VALGALLIANSE .....	162	65	90	38	5	.	13	6
SENTERPARTIET .....	869	295	17	6	141	38	189	58
SOSIALISTISK VENSTREPARTI	361	179	55	27	26	15	52	21
VENSTRE .....	660	310	16	7	50	20	90	49
IKKE-SOSIALISTISKE FELLESLISTER .....	87	45	5	3	10	5	16	7
UPOLITISKE OG LOKALE LISTER .....	331	122	4	.	23	2	43	14
ANDRE LISTER .....	33	11	1	.	1	.	3	2
15 MØRE OG ROMSDAL								
DET NORSKE ARBEIDERPARTI	1340	508	68	24	343	110	419	158
DET LIBERALE FOLKEPARTIET	45	13	20	7	.	.	.	.
FREMSKRITTPARTIET .....	483	85	95	16	58	5	88	15
HØYRE .....	1354	487	35	9	214	53	288	107
KRISTELIG FOLKEPARTI ....	1239	600	46	16	168	53	244	99
NORGES KOMMUNISTISKE PARTI .....	.	.	.	.	.	.	.	.
RØD VALGALLIANSE .....	176	77	46	21	3	1	9	6
SENTERPARTIET .....	1296	444	50	13	149	31	221	72
SOSIALISTISK VENSTREPARTI	559	274	93	42	29	12	64	38
VENSTRE .....	1166	530	55	24	102	39	173	68
IKKE-SOSIALISTISKE FELLESLISTER .....	87	32	2	.	9	4	13	3
UPOLITISKE OG LOKALE LISTER .....	612	228	11	5	58	12	90	31
ANDRE LISTER .....	48	23	11	4	1	.	3	2

NOS KOMMUNESTYREVALGET 1987

NOMINEES, REPRESENTATIVES AND DEPUTY REPRESENTATIVES, BY SEX AND PARTY/ELECTORAL LIST, AND PERCENTAGE FEMALES AMONG NOMINEES, REPRESENTATIVES AND DEPUTY REPRESENTATIVES OF THE DIFFERENT PARTIES. COUNTY. 1987

PROSENT GJENVALGTE REPRESENTANTER BLANT PERCENTAGE REPEATED REPRESENTATIVES AMONG			PROSENT KVINNER BLANT PERCENTAGE FEMALES AMONG				COUNTY AND ELECTORAL LIST
BEGGE KJØNN BOTH SEXES	MENN MALES	KVINNER FEMALES	ALLE KANDIDATER ALL NOMINEES	KUMULERTE KANDIDATER REPEATED NOMINEES	REPRE- SENTANTER REPRESENT- TIVES	VARAREPRE- SENTANTER DEPUTY REP- REPRESENTATIVES	
							HORDALAND
38	44	28	40	44	38	42	LABOUR PARTY
.	.	.	10	.	.	.	THE LIBERAL PEOPLE'S PARTY
22	24	14	22	22	19	24	PARTY OF PROGRESS
37	39	31	34	32	30	27	CONSERVATIVE PARTY
39	44	26	44	38	30	32	CHRISTIAN DEMOCRATIC PARTY
.	.	.	.	.	.	.	COMMUNIST PARTY
25	33	.	43	39	25	40	RED ELECTORAL ALLIANCE
34	36	29	34	30	26	36	CENTRE PARTY
33	39	25	48	42	40	58	SOCIALIST LEFT PARTY
38	48	24	44	48	40	40	LIBERAL PARTY
30	21	44	39	40	39	41	JOINT LISTS OF NON-SOCIALISTS
21	21	20	37	24	21	33	NON-POLITICAL AND LOCAL LISTS
.	.	.	48	61	.	67	OTHER LISTS
							SOGN OG FJORDANE
36	38	32	42	43	32	38	LABOUR PARTY
.	.	.	.	.	.	.	THE LIBERAL PEOPLE'S PARTY
33	33	.	21	21	.	14	PARTY OF PROGRESS
37	41	24	35	32	23	27	CONSERVATIVE PARTY
41	50	27	56	32	39	49	CHRISTIAN DEMOCRATIC PARTY
.	.	.	.	.	.	.	COMMUNIST PARTY
80	80	.	40	42	.	46	RED ELECTORAL ALLIANCE
38	45	21	34	35	27	31	CENTRE PARTY
23	18	27	50	49	58	40	SOCIALIST LEFT PARTY
38	43	30	47	44	40	54	LIBERAL PARTY
40	60	20	52	60	50	44	JOINT LISTS OF NON-SOCIALISTS
35	38	.	37	.	9	33	NON-POLITICAL AND LOCAL LISTS
.	.	.	33	.	.	67	OTHER LISTS
							MØRE OG ROMSDAL
39	46	25	38	35	32	38	LABOUR PARTY
.	.	.	29	35	.	.	THE LIBERAL PEOPLE'S PARTY
26	28	.	18	17	9	17	PARTY OF PROGRESS
40	42	34	36	26	25	37	CONSERVATIVE PARTY
33	37	26	48	35	32	41	CHRISTIAN DEMOCRATIC PARTY
.	.	100	44	46	33	67	COMMUNIST PARTY
33	31	23	34	26	21	33	RED ELECTORAL ALLIANCE
28	35	17	49	45	41	59	CENTRE PARTY
38	44	28	45	44	38	39	SOCIALIST LEFT PARTY
							LIBERAL PARTY
33	20	50	37	.	44	23	JOINT LISTS OF NON-SOCIALISTS
34	41	8	37	45	21	34	NON-POLITICAL AND LOCAL LISTS
.	.	.	48	36	.	67	OTHER LISTS

TABELL 16 (FORTS.). KANDIDATER, REPRESENTANTER OG VARAREPRESENTANTER, ETTER KJØNN OG PARTI/VALGLISTE, OG PROSENT KVINNER BLANT DE ULIKE PARTIERS KANDIDATER, REPRESENTANTER OG VARAREPRESENTANTER. FYLKE. 1987

FYLKE OG PARTI	ALLE KANDIDATER ALL NOMINEES		KUMULERTE KANDIDATER REPEATED NOMINEES		REPRESENTANTER REPRESENTATIVES		VARAREPRE- SENTANTER DEPUTY REPRESENTATIVES	
	I ALT TOTAL	AV DETTE KVINNER OF WHICH FEMALES	I ALT TOTAL	AV DETTE KVINNER OF WHICH FEMALES	I ALT TOTAL	AV DETTE KVINNER OF WHICH FEMALES	I ALT TOTAL	AV DETTE KVINNER OF WHICH FEMALES
	<hr/>							
16 SØR-TRØNDELAG								
DET NORSKE ARBEIDERPARTI	864	327	130	46	301	92	342	134
DET LIBERALE FOLKEPARTIET	69	20	15	6	.	.	.	.
FREMSKRITTPARTIET .....	335	86	87	22	27	5	47	12
HØYRE .....	797	278	50	17	122	33	168	50
KRISTELIG FOLKEPARTI ....	689	327	36	9	55	12	96	41
NORGES KOMMUNISTISKE PARTI .....	.	.	.	.	.	.	.	.
RØD VALGALLIANSE .....	186	95	82	41	4	1	10	8
SENTERPARTIET .....	806	249	36	9	111	26	153	42
SOSIALISTISK VENSTREPARTI	587	274	61	29	34	17	68	33
VENSTRE .....	653	296	62	30	30	14	62	32
IKKE-SOSIALISTISKE FELLESLister .....	138	56	13	4	20	4	30	10
UPOLITISKE OG LOKALE LISTER .....	275	106	18	3	26	8	39	10
ANDRE LISTER .....	95	31	2	.	5	.	11	4
17 NORD-TRØNDELAG								
DET NORSKE ARBEIDERPARTI	825	325	117	48	277	90	322	127
DET LIBERALE FOLKEPARTIET	65	25	34	12	.	.	.	.
FREMSKRITTPARTIET .....	190	41	86	22	19	3	31	4
HØYRE .....	695	231	28	10	61	15	97	22
KRISTELIG FOLKEPARTI ....	512	252	32	11	27	8	55	23
NORGES KOMMUNISTISKE PARTI .....	40	8	7	2	.	.	.	.
RØD VALGALLIANSE .....	140	62	130	62	1	.	3	2
SENTERPARTIET .....	757	267	43	17	133	39	171	61
SOSIALISTISK VENSTREPARTI	542	258	40	21	35	16	67	35
VENSTRE .....	702	304	28	16	48	18	90	40
IKKE-SOSIALISTISKE FELLESLister .....	194	81	8	1	40	8	49	18
UPOLITISKE OG LOKALE LISTER .....	172	76	1	.	18	8	32	6
ANDRE LISTER .....	114	35	16	6	9	1	13	2
18 NORDLAND								
DET NORSKE ARBEIDERPARTI	1504	609	201	71	532	177	609	259
DET LIBERALE FOLKEPARTIET	.	.	.	.	.	.	.	.
FREMSKRITTPARTIET .....	334	65	153	28	29	4	53	8
HØYRE .....	1382	508	128	47	236	69	317	97
KRISTELIG FOLKEPARTI ....	969	528	117	59	55	22	116	48
NORGES KOMMUNISTISKE PARTI .....	.	.	.	.	.	.	.	.
RØD VALGALLIANSE .....	367	184	173	83	7	2	19	12
SENTERPARTIET .....	1182	416	54	20	95	26	161	42
SOSIALISTISK VENSTREPARTI	1081	522	91	47	89	43	155	77
VENSTRE .....	922	433	99	47	37	16	87	38
IKKE-SOSIALISTISKE FELLESLister .....	233	106	33	12	41	13	60	24
UPOLITISKE OG LOKALE LISTER .....	596	237	52	14	65	14	105	34
ANDRE LISTER .....	348	117	40	14	17	5	33	9

NOS KOMMUNESTYREVALGET 1987

NOMINEES, REPRESENTATIVES AND DEPUTY REPRESENTATIVES, BY SEX AND PARTY/ELECTORAL LIST, AND PERCENTAGE FEMALES AMONG NOMINEES, REPRESENTATIVES AND DEPUTY REPRESENTATIVES OF THE DIFFERENT PARTIES. COUNTY. 1987

PROSENT GJENVALGTE REPRESENTANTER BLANT PERCENTAGE REPEATED REPRESENTATIVES AMONG			PROSENT KVINNER BLANT PERCENTAGE FEMALES AMONG				COUNTY AND ELECTORAL LIST
BEGGE KJØNN BOTH SEXES	MENN MALES	KVINNER FEMALES	ALLE KANDIDATER ALL NOMINEES	KUMULERTE KANDIDATER REPEATED NOMINEES	REPRE- SENTANTER REPRESENTATIVES	VARAREPRE- SENTANTER DEPUTY REP- REPRESENTATIVES	
							SØR-TRØNDELAG
35	38	27	38	35	31	39	LABOUR PARTY
.	.	.	29	40	.	.	THE LIBERAL PEOPLE'S PARTY
26	32	.	26	25	19	26	PARTY OF PROGRESS
41	45	30	35	34	27	30	CONSERVATIVE PARTY
47	56	17	47	25	22	43	CHRISTIAN DEMOCRATIC PARTY
.	.	.	.	.	.	.	COMMUNIST PARTY
50	67	.	51	50	25	80	RED ELECTORAL ALLIANCE
31	38	8	31	25	23	27	CENTRE PARTY
38	53	24	47	48	50	49	SOCIALIST LEFT PARTY
43	56	29	45	48	47	52	LIBERAL PARTY
35	44	.	41	31	20	33	JOINT LISTS OF NON-SOCIALISTS
4	6	.	39	17	31	26	NON-POLITICAL AND LOCAL LISTS
40	40	.	33	.	.	36	OTHER LISTS
							NORD-TRØNDELAG
39	44	29	39	41	32	39	LABOUR PARTY
.	.	.	38	35	.	.	THE LIBERAL PEOPLE'S PARTY
11	13	.	22	26	16	13	PARTY OF PROGRESS
48	52	33	33	36	25	23	CONSERVATIVE PARTY
22	32	.	49	34	30	42	CHRISTIAN DEMOCRATIC PARTY
.	.	.	20	29	.	.	COMMUNIST PARTY
100	100	.	44	48	.	67	RED ELECTORAL ALLIANCE
31	34	23	35	40	29	36	CENTRE PARTY
29	21	38	48	53	46	52	SOCIALIST LEFT PARTY
48	60	28	43	57	38	44	LIBERAL PARTY
38	44	13	42	13	20	37	JOINT LISTS OF NON-SOCIALISTS
22	30	13	44	.	44	19	NON-POLITICAL AND LOCAL LISTS
.	.	.	31	38	11	15	OTHER LISTS
							NORDLAND
41	47	28	40	35	33	43	LABOUR PARTY
.	.	.	19	18	14	15	THE LIBERAL PEOPLE'S PARTY
17	20	.	37	37	29	31	PARTY OF PROGRESS
33	41	12	54	50	40	41	CONSERVATIVE PARTY
55	55	55	54	50	40	41	CHRISTIAN DEMOCRATIC PARTY
.	.	.	50	48	29	63	COMMUNIST PARTY
43	40	50	50	48	29	63	RED ELECTORAL ALLIANCE
44	45	42	35	37	27	26	CENTRE PARTY
42	46	37	48	52	48	50	SOCIALIST LEFT PARTY
38	43	31	47	47	43	44	LIBERAL PARTY
29	36	15	45	36	32	40	JOINT LISTS OF NON-SOCIALISTS
32	31	36	40	27	22	32	NON-POLITICAL AND LOCAL LISTS
24	33	.	34	35	29	27	OTHER LISTS

NOS KOMMUNESTYREVALGET 1987

TABELL 16 (FORTS.). KANDIDATER, REPRESENTANTER OG VARAREPRESENTANTER, ETTER KJØNN OG PARTI/VALGLISTE, OG PROSENT KVINNER BLANT DE ULIKE PARTIERS KANDIDATER, REPRESENTANTER OG VARAREPRESENTANTER. FYLKE. 1987

FYLKE OG PARTI	ALLE KANDIDATER ALL NOMINEES		KUMULERTE KANDIDATER REPEATED NOMINEES		REPRESENTANTER REPRESENTATIVES		VARAREPRE- SENTANTER DEPUTY REPRESENTATIVES	
	I ALT TOTAL	AV DETTE KVINNER OF WHICH FEMALES	I ALT TOTAL	AV DETTE KVINNER OF WHICH FEMALES	I ALT TOTAL	AV DETTE KVINNER OF WHICH FEMALES	I ALT TOTAL	AV DETTE KVINNER OF WHICH FEMALES
	<b>19 TROMS</b>							
DET NORSKE ARBEIDERPARTI	852	337	119	47	298	103	348	148
DET LIBERALE FOLKEPARTIET	64	22	5	1	.	.	.	.
FREMSKRITTPARTIET .....	114	23	10	1	12	1	16	.
HØYRE .....	836	265	70	21	142	32	192	58
KRISTELIG FOLKEPARTI .....	529	261	60	27	36	9	72	31
NORGES KOMMUNISTISKE PARTI .....	.	.	.	.	.	.	.	.
RØD VALGALLIANSE .....	217	113	93	48	7	3	15	10
SENTERPARTIET .....	680	236	27	8	45	12	83	26
SOSIALISTISK VENSTREPARTI	624	305	40	20	39	19	75	42
VENSTRE .....	443	202	73	31	20	9	42	14
IKKE-SOSIALISTISKE FELLESLISTER .....	44	17	5	1	5	1	9	2
UPOLITISKE OG LOKALE LISTER .....	696	242	43	9	71	12	125	29
ANDRE LISTER .....	139	50	57	20	12	3	18	7
<b>20 FINNMARK</b>								
DET NORSKE ARBEIDERPARTI	590	246	95	37	253	93	273	127
DET LIBERALE FOLKEPARTIET	.	.	.	.	.	.	.	.
FREMSKRITTPARTIET .....	111	23	59	12	9	2	17	3
HØYRE .....	511	163	39	13	69	15	105	31
KRISTELIG FOLKEPARTI .....	358	192	37	16	18	4	43	22
NORGES KOMMUNISTISKE PARTI .....	153	52	12	6	5	1	15	6
RØD VALGALLIANSE .....	111	56	61	30	3	.	9	6
SENTERPARTIET .....	269	89	21	6	15	3	33	11
SOSIALISTISK VENSTREPARTI	429	200	42	20	41	17	73	40
VENSTRE .....	213	84	35	18	11	2	25	7
IKKE-SOSIALISTISKE FELLESLISTER .....	.	.	.	.	.	.	.	.
UPOLITISKE OG LOKALE LISTER .....	393	128	10	2	43	10	70	18
ANDRE LISTER .....	55	14	8	1	5	.	7	2

NOMINEES, REPRESENTATIVES AND DEPUTY REPRESENTATIVES, BY SEX AND PARTY/ELECTORAL LIST, AND PERCENTAGE FEMALES AMONG NOMINEES, REPRESENTATIVES AND DEPUTY REPRESENTATIVES OF THE DIFFERENT PARTIES. COUNTY. 1987

PROSENT GJENVALGTE REPRESENTANTER BLANT PERCENTAGE REPEATED REPRESENTATIVES AMONG			PROSENT KVINNER BLANT PERCENTAGE FEMALES AMONG				COUNTY AND ELECTORAL LIST
BEGGE KJØNN BOTH SEXES	MENN MALES	KVINNER FEMALES	ALLE KANDIDATER ALL NOMINEES	KUMULERTE KANDIDATER REPEATED NOMINEES	REPRE- SENTANTER REPRESENTATIVES	VARAREPRE- SENTANTER DEPUTY REP- REPRESENTATIVES	
							TROMS
42	46	35	40	39	35	43	LABOUR PARTY
.	.	.	34	20	.	.	THE LIBERAL PEOPLE'S PARTY
17	18	.	20	10	8	.	PARTY OF PROGRESS
44	50	22	32	30	23	30	CONSERVATIVE PARTY
28	30	22	49	45	25	43	CHRISTIAN DEMOCRATIC PARTY
.	.	.	.	.	.	.	COMMUNIST PARTY
29	50	.	52	52	43	67	RED ELECTORAL ALLIANCE
42	48	25	35	30	27	31	CENTRE PARTY
18	20	16	49	50	49	56	SOCIALIST LEFT PARTY
35	36	33	46	42	45	33	LIBERAL PARTY
40	50	.	39	20	20	22	JOINT LISTS OF NON-SOCIALISTS
38	41	25	35	21	17	23	NON-POLITICAL AND LOCAL LISTS
50	56	33	36	35	25	39	OTHER LISTS
							FINNMARK
41	51	25	42	39	37	47	LABOUR PARTY
.	.	.	.	.	.	.	THE LIBERAL PEOPLE'S PARTY
22	29	.	21	20	22	18	PARTY OF PROGRESS
35	37	27	32	33	22	30	CONSERVATIVE PARTY
39	36	50	54	43	22	51	CHRISTIAN DEMOCRATIC PARTY
40	25	100	34	50	20	40	COMMUNIST PARTY
33	33	.	50	49	.	67	RED ELECTORAL ALLIANCE
40	50	.	33	29	20	33	CENTRE PARTY
37	29	47	47	48	41	55	SOCIALIST LEFT PARTY
36	33	50	39	51	18	28	LIBERAL PARTY
.	.	.	.	.	.	.	JOINT LISTS OF NON-SOCIALISTS
26	30	10	33	20	23	26	NON-POLITICAL AND LOCAL LISTS
60	60	.	25	13	.	29	OTHER LISTS

TABELL 17. PERSONER MED STEMMERETT, AVGITTE, FØRKASTEDE OG GODKJENTE STEMME, OG VALGDØLTAKING I PROSENT. TALL FOR LANDSDELER OG KOMMUNER AV ULIK STØRRELSE. 1987

LANDSDEL OG KOMMUNESTØRRELSE	PERSONER MED STEMMERETT PERSONS ENTITLED TO VOTE			AVGITTE STEMMER VOTES CAST	PROSENT FØR- KASTEDE STEMMER PERCEN- TAGE REJECTED VOTES	GODKJENTE STEMMESEDLER VALID VOTES	
	I ALT TOTAL	MENN MALES	KVINNER FEMALES			I ALT TOTAL	PROSENT RETTEDE PERCEN- TAGE COR- RECTED
HELE LANDET .....	3207648	1566740	1640908	2227255	0,4	2217981	24
ØSTLANDET .....	1598531	770279	828252	1145924	0,4	1141192	15
OSLO/AKERSHUS .....	680296	321252	359044	498003	0,4	496070	12
ØSTLANDET ELLERS .....	918235	449027	469208	647921	0,4	645122	17
AGDER/ROGALAND .....	414483	203623	210860	287492	0,4	286458	33
VESTLANDET .....	560058	276369	283689	374424	0,4	372832	35
TRØNDELAG .....	284969	140299	144670	197560	0,4	196818	24
NORD-NORGE .....	349607	176170	173437	221855	0,5	220681	34
KOMMUNESTØRRELSE (FOLKEMENGDE 1.1.1987)							
- 1 999 .....	89208	45498	43710	65032	0,5	64689	59
2 000- 4 999 .....	415013	209838	205175	289092	0,5	287703	45
5 000- 9 999 .....	520672	260194	260478	355781	0,5	353898	33
10 000-19 999 .....	665915	329186	336729	458522	0,4	456575	21
20 000-49 999 .....	646361	314628	331733	440577	0,4	439028	16
50 000- .....	870479	407396	463083	618251	0,3	616088	11

PERSONS ENTITLED TO VOTE, VOTES CAST, REJECTED AND VALID VOTES, AND PERCENTAGE POLL.  
 FIGURES FOR REGIONS AND MUNICIPALITIES OF DIFFERENT SIZE. 1987

MANNTALLSOPPGAVER (FELLES FOR BEGGE VALG)  
 DATA FROM VOTING REGISTERS (COMMON TO BOTH ELECTIONS)

VALGDEL- TAKING I PRO- SENT PERCENTAGE POLL	PERSONER SOM STEMTE PERSONS WHO VOTED		PROSENT SOM STEMTE PÅ FOR- HÅND PERCENTAGE TAGE	DELTA KING I PROSENT VED ETT ELLER BEGGE VALG PERCENTAGE POLL AT BOTH ELECTIONS COMBINED			TALLET PÅ KOM- MUNER NUMBER OF MU- NICIPA- LITIES	REGION AND SIZE OF MUNICIPALITY
	I ALT TOTAL	PROSENT KVINNER PERCENTAGE FEMALES	VOTING IN AD- VANCE	BEGGE				
				KJØNN BOTH SEXES	MENN MALES	KVINNER FEMALES		
69,4	2267898	51	7,5	70,7	70,8	70,6	448	THE WHOLE COUNTRY
71,7	1165151	52	7,1	72,9	72,8	73,0	151	EASTERN NORWAY
73,2	502302	53	8,7	73,8	73,9	73,8	23	OSLO/AKERSHUS
70,6	662849	51	5,9	72,2	72,0	72,4	128	REST OF EASTERN NORWAY
69,4	293730	51	7,1	70,9	71,2	70,5	60	AGDER/ROGALAND
66,9	381784	51	8,7	68,2	68,2	68,1	98	WESTERN NORWAY
69,3	201314	50	7,2	70,6	71,1	70,2	49	TRØNDELAG
63,5	225919	49	8,5	64,6	65,9	63,3	90	NORTHERN NORWAY
								SIZE OF MUNICIPALITY (POPULATION 1 JANUARY 1987)
72,9	65850	48	10,1	73,8	74,8	72,8	86	- 1 999
69,7	294276	50	7,9	70,9	70,8	71,0	165	2 000- 4 999
68,3	363639	50	6,8	69,8	70,1	69,6	98	5 000- 9 999
68,9	468029	50	5,8	70,3	70,7	69,9	64	10 000-19 999
68,2	449317	51	6,5	69,5	69,6	69,4	28	20 000-49 999
71,0	626787	53	9,5	72,0	72,0	72,0	7	50 000-



TABELL 19. GODKJENTE STEMMESEDLER ETTER PARTI/VALGLISTE. PROSENT. LANDSDEL OG KOMMUNESTØRRELSE. 1987

LANDSDEL OG KOMMUNESTØRRELSE	GOD- KJENTE STEMME- SEDLER I ALT VALID VOTES, TOTAL	DET NORSKE ARBEIDER- PARTI LABOUR PARTY	DET LIBE- RALE FOL- KEPARTIET THE LIBE- RAL PEOP- LE'S PAR- TY	FREM- SKRITTS- PARTIET PARTY OF PROGRESS	HØYRE CONSE- VATIVE PARTY	KRISTELIG FOLKE- PARTI CHRISTIAN DEMOCRATIC PARTY	NORGES KOMMU- NISTISKE PARTI COMMU- NIST PARTY
HELE LANDET .....	2217981	35,9	0,2	10,4	23,3	7,8	0,1
ØSTLANDET .....	1141192	38,5	0,3	12,2	25,6	5,2	0,1
OSLO/AKERSHUS ....	496070	31,4	0,7	16,6	31,7	3,9	0,2
ØSTLANDET ELLERS .	645122	43,9	0,1	8,9	20,9	6,2	0,1
AGDER/ROGALAND .....	286458	26,6	0,3	11,1	22,7	15,6	0,0
VESTLANDET .....	372832	30,5	0,0	9,9	20,9	12,3	.
TRØNDELAG .....	196818	37,9	0,2	7,3	17,3	5,7	0,1
NORD-NORGE .....	220681	41,8	0,0	4,0	21,6	5,5	0,2
KOMMUNESTØRRELSE (FOLKEMENGDE 1.1.1987)							
- 1 999 .....	64689	38,3	.	0,7	13,2	8,6	0,1
2 000- 4 999 .....	287703	36,6	0,0	1,9	17,7	10,0	0,0
5 000- 9 999 .....	353898	38,7	0,1	4,8	19,3	9,8	0,2
10 000-19 999 .....	456575	39,6	0,1	9,8	20,4	8,1	0,1
20 000-49 999 .....	439028	37,1	0,1	12,8	25,3	7,5	0,1
50 000- .....	616088	30,0	0,6	17,4	29,9	5,7	0,1

## VALID VOTES BY PARTY/ELECTORAL LIST. PER CENT. REGION AND SIZE OF MUNICIPALITY. 1987

RØD VALG- ALLIANSE RED ELECTORAL ALLIANCE	SENTER- PARTIET CENTRE PARTY	SOSIALIS- TISK VENSTRE- PARTI SOCIA- LIST LEFT PARTY	VENSTRE LIBERAL PARTY	IKKE-SOSIA- LISTISKE FELLES- LISTER JOINT LISTS OF NON- SOCIALISTS	UPOLITIS- KE OG LO- KALE LIS- TER NON-POLI- TICAL AND LOCAL LISTS	ANDRE LISTER OTHER LISTS	REGION AND SIZE OF MUNICIPALITY
1,2	7,1	5,5	3,9	1,4	2,6	0,5	THE WHOLE COUNTRY
1,3	5,8	5,6	2,7	1,1	1,2	0,3	EASTERN NORWAY
2,1	2,4	6,2	1,8	1,7	0,9	0,4	OSLO/AKERSHUS
0,7	8,3	5,2	3,4	0,7	1,4	0,3	REST OF EASTERN NORWAY
0,5	6,9	3,5	6,6	1,2	4,1	0,9	AGDER/ROGALAND
1,0	9,3	4,5	5,1	2,3	3,9	0,4	WESTERN NORWAY
1,4	12,3	6,2	5,4	1,7	3,6	0,8	TRØNDELAG
1,8	5,9	8,4	3,8	0,9	4,9	1,1	NORTHERN NORWAY
							SIZE OF MUNICIPALITY (POPULATION 1 JANUARY 1987)
0,1	15,2	3,2	3,2	6,4	9,3	1,8	- 1 999
0,2	16,1	3,8	5,7	1,7	5,5	0,7	2 000- 4 999
0,7	11,2	5,5	5,5	0,8	3,3	0,1	5 000- 9 999
0,8	7,8	5,3	4,0	0,7	2,6	0,5	10 000-19 999
1,4	4,2	6,2	4,6	0,3	0,3	0,1	20 000-49 999
2,3	1,2	6,1	1,8	2,2	1,8	0,9	50 000-

TABELL 19. VALGDELTAING I PROSENT FOR ULIKE ALDERSGRUPPER I UTVALGET AV NORSKE FØRSTEGANGSVELGERE. 1987  
 PERCENTAGE POLL IN DIFFERENT AGE GROUPS AMONG THE SAMPLE OF NORWEGIAN FIRST-TIME VOTERS. 1987

ALDER AGE	PROSENT SOM STEMTE PERCENTAGE POLL			PERSONER MED STEMMERETT I UTVALGET PERSONS IN THE SAMPLE ENTITLED TO VOTE		
	BEGGE KJØNN BOTH SEXES	MENN MALES	KVINNER FEMALES	I ALT TOTAL	MENN MALES	KVINNER FEMALES
ALLE ALDERE ALL AGES .....	57	58	56	6015	3024	2991
18 .....	61	60	61	1549	782	767
19 .....	56	58	55	1511	760	751
20 .....	54	56	52	1479	736	743
21 .....	56	57	55	1476	746	730

TABELL 20. VALGDELTAING I PROSENT FOR ULIKE STATSBORGERSKAPSGRUPPER I UTVALGET AV UTENLANDSKE STATSBORGERE. 1987  
 PERCENTAGE POLL BY DIFFERENT GROUPS OF CITIZENSHIP AMONG THE SAMPLE OF FOREIGN CITIZENS. 1987

STATSBORGERSKAP <sup>1</sup> CITIZENSHIP <sup>1</sup>	PROSENT SOM STEMTE PERCENTAGE POLL			PERSONER MED STEMMERETT I UTVALGET PERSONS IN THE SAMPLE ENTITLED TO VOTE		
	BEGGE KJØNN BOTH SEXES	MENN MALES	KVINNER FEMALES	I ALT TOTAL	MENN MALES	KVINNER FEMALES
ALLE ALL .....	41	37	45	6316	3503	2813
NORDEN THE NORDIC COUNTRIES .....	51	45	57	1034	473	561
AV DETTE OF WHICH						
DANMARK DENMARK .....	54	49	60	441	226	215
FINLAND .....	38	26	49	317	140	177
SVERIGE SWEDEN .....	50	41	56	232	87	145
EUROPA ELLERS REST OF EUROPE .....	37	32	43	2266	1245	1021
AV DETTE OF WHICH						
FRANKRIKE FRANCE .....	27	23	33	132	74	58
ITALIA ITALY .....	42	36	55	59	39	20
JUGOSLAVIA YUGOSLAVIA .....	25	30	20	104	54	50
NEDERLAND THE NETHERLANDS .....	50	49	51	159	76	83
POLEN POLAND .....	33	28	37	107	47	60
SPANIA SPAIN .....	30	28	35	60	43	17
STORBRIANNIA OG N.-IRLAND UK SVEITS SWITZERLAND .....	37	31	45	830	468	362
TYRKIA TURKEY .....	62	65	59	65	31	34
FORBUNDSREPUBLICKEN TYSKLAND ØSTERRIKE AUSTRIA .....	21	22	19	298	201	97
AFRIKA AFRICA .....	51	45	56	290	128	162
AV DETTE OF WHICH	45	41	50	42	22	20
MAROKKO MOROCCO .....	31	33	23	427	291	136
ASIA .....	21	21	22	162	97	65
AV DETTE OF WHICH	36	36	35	1655	995	660
FILIPPINENE THE PHILIPPINES ...	32	18	38	74	22	52
INDIA .....	31	30	32	209	127	82
PAKISTAN .....	46	48	43	661	427	234
VIETNAM VIET NAM .....	28	27	30	437	279	158
NORD-AMERIKA NORTH AMERICA .....	29	29	30	589	299	290
AV DETTE OF WHICH						
USA .....	29	29	29	518	259	259
SØR-AMERIKA .....	41	37	45	234	123	111
AV DETTE OF WHICH						
CHILE .....	46	41	52	135	74	61
OCEANIA .....	37	41	31	81	49	32
AV DETTE OF WHICH						
AUSTRALIA .....	39	44	32	64	39	25
STATSLØS OG UOPPGITT STATELESS AND NOT REPORTED .....	27	29	-	30	28	2

<sup>1</sup> BARE LAND MED MINST 50 PERSONER I UTVALGET, ER SPESIFISERT I TABELLEN.

<sup>1</sup> ONLY COUNTRIES WITH AT LEAST 50 PERSONS IN THE SAMPLE ARE SPECIFIED IN THE TABLE.

TABELL 21. VALGDELTAING I PROSENT FOR ULIKE ALDERSGRUPPER I UTVALGET AV NORSKE FØRSTEGANGSVELGERE.  
LANDSDEL. 1987 PERCENTAGE POLL AMONG THE SAMPLE OF NORWEGIAN FIRST-TIME VOTERS BY DIFFERENT  
AGE GROUPS. REGION. 1987

LANDSDEL REGION	PROSENT SOM STEMTE PERCENTAGE POLL							PERSONER MED STEMMERETT I UTVALGET PERSONS IN THE SAMPLE ENTITLED TO VOTE						
	ALLE ALL	KJØNN SEX		ALDER AGE				I ALT TOTAL	KJØNN SEX		ALDER AGE			
		MENN MALES	KVINNER FEMALES	18	19	20	21		MENN MALES	KVINNER FEMALES	18	19	20	21
HELE LANDET THE WHOLE COUNTRY .....	57	58	56	61	56	54	56	6015	3024	2991	1549	1511	1479	1476
ØSTLANDET EASTERN NORWAY .	60	62	58	62	60	57	61	2714	1384	1330	679	692	672	671
AKERSHUS/ OSLO .....	65	67	63	68	67	63	64	1042	528	514	252	253	260	277
ØSTLANDET ELLERS REST OF EASTERN NORWAY	57	59	55	59	57	54	58	1672	856	816	427	439	412	394
AGDER/ROGALAND .	55	54	56	62	59	51	49	805	402	403	222	190	191	202
VESTLANDET WESTERN NORWAY .	54	57	52	61	53	48	56	1153	554	599	294	284	288	287
TRØNDELAG .....	57	57	57	62	55	57	55	580	288	292	151	163	138	128
NORD-NORGE NORTHERN NORWAY	49	47	50	54	43	51	46	763	396	367	203	182	190	188

TABELL 22. VALGDELTAING I PROSENT FOR ULIKE ALDERSGRUPPER I UTVALGET AV UTENLANDSKE STATSBOGGERE.  
LANDSDEL. 1987 PERCENTAGE POLL AMONG THE SAMPLE OF FOREIGN CITIZENS BY DIFFERENT AGE  
GROUPS. REGION. 1987

LANDSDEL REGION	PROSENT SOM STEMTE PERCENTAGE POLL						PERSONER MED STEMMERETT I UTVALGET PERSONS IN THE SAMPLE ENTITLED TO VOTE					
	ALLE ALL	KJØNN SEX		ALDER AGE			I ALT TOTAL	KJØNN SEX		ALDER AGE		
		MENN MALES	KVINNER FEMALES	18-29	30-39	40-		MENN MALES	KVINNER FEMALES	18-29	30-39	40-
HELE LANDET THE WHOLE COUNTRY .....	41	37	45	33	41	45	6316	3503	2813	1685	2150	2481
ØSTLANDET EASTERN NORWAY .	45	40	50	38	44	50	4175	2345	1830	1173	1408	1594
AKERSHUS/OSLO .	48	43	52	41	44	54	2934	1667	1267	825	1009	1100
ØSTLANDET ELLERS REST OF EASTERN NORWAY	40	35	46	31	45	43	1241	678	563	348	399	494
AGDER/ROGALAND .	26	23	28	22	26	27	1072	602	470	237	343	492
VESTLANDET WESTERN NORWAY .	39	34	45	24	37	47	620	330	290	147	224	249
TRØNDELAG .....	43	41	45	26	47	52	203	116	87	64	71	68
NORD-NORGE NORTHERN NORWAY .....	43	46	40	29	49	46	246	110	136	64	104	78

TABELL 23. VALGDDELTAING I PROSENT FOR ULIKE ALDERS- OG STATSBOGERSKAPSGRUPPER I UTVALGET AV  
UTENLANDSKE STATSBOGERSKE. 1987 PERCENTAGE POLL BY DIFFERENT GROUPS OF AGE AND CITIZENSHIP  
AMONG THE SAMPLE OF FOREIGN CITIZENS. 1987

STATSBORGERSKAP <sup>1</sup> CITIZENSHIP <sup>1</sup>	PROSENT SGM STEMTE PERCENTAGE POLL					PERSONER MED STEMMERETT I UTVALGET PERSONS IN THE SAMPLE ENTITLED TO VOTE				
	ALLE ALL	ALDER		AGE		I ALT TOTAL	ALDER		AGE	
		18-24	25-29	30-39	40-		18-24	25-29	30-39	40-
ALLE ALL .....	41	32	34	41	45	6316	780	905	2150	2481
NORDEN THE NORDIC COUNTRIES .	51	39	47	51	55	1034	82	115	318	519
AV DETTE OF WHICH										
DANMARK DENMARK ...	54	45	45	59	57	441	49	51	108	233
FINLAND .....	38	13	38	33	45	317	15	32	116	154
SVERIGE SWEDEN ....	50	29	52	49	54	232	14	27	74	117
EUROPA ELLERS REST OF EUROPE .....	37	31	25	37	42	2266	258	215	795	998
AV DETTE OF WHICH										
FRANKRIKE FRANCE ..	27	10	43	26	29	132	10	7	57	58
JUGOSLAVIA YUGOSLAVIA .....	25	18	8	26	31	104	11	12	42	39
NEDERLAND THE NETHERLANDS ....	50	41	60	45	56	159	17	10	64	68
POLEN POLAND .....	33	25	29	44	19	107	4	21	50	32
STORBRIANNIA OG N.-IRLAND UK .....	37	37	19	38	39	830	86	58	285	401
TYRKIA TURKEY .....	21	17	20	29	18	298	70	49	89	90
FORBUNDSREPUBLIKKEN TYSKLAND THE FEDERAL REPUBLIC OF GERMANY	51	45	30	49	56	290	31	20	79	160
AFRIKA AFRICA .....	31	37	30	29	35	427	44	95	189	99
AV DETTE OF WHICH										
MAROKKO MOROCCO ...	21	24	19	20	23	162	21	32	56	53
ASIA .....	36	31	30	36	45	1655	296	356	614	389
AV DETTE OF WHICH										
INDIA .....	31	42	18	30	33	209	38	44	82	45
PAKISTAN .....	46	43	39	41	58	661	98	120	244	199
VIETNAM VIET NAM ..	28	23	25	35	32	437	123	120	125	69
NORD-AMERIKA NORTH AMERICA .....	29	19	32	34	29	589	64	81	111	333
AV DETTE OF WHICH										
USA .....	29	18	31	35	28	518	51	68	97	302
SØR-AMERIKA SOUTH AMERICA .....	41	26	35	47	41	234	31	31	90	82
AV DETTE OF WHICH										
CHILE .....	46	25	36	47	57	135	20	14	55	46

<sup>1</sup> BARE LAND MED MINST 100 PERSONER I UTVALGET, ER SPESIFISERT I TABELLEN.

<sup>1</sup> ONLY COUNTRIES WITH AT LEAST 100 PERSONS IN THE SAMPLE ARE SPECIFIED IN THE TABLE.

## UTRYKTE TABELLER

I tillegg til de tabeller som er trykt i dette hefte, har Statistisk Sentralbyrå følgende tabeller som utrykt materiale:

Listestemmer etter parti/valgliste. Kommune

Rettede godkjente stemmesedler for ulike partier/valglistene. Kommune. Prosent av godkjente stemmesedler i alt.

## UNPRINTED TABLES

In addition to the tables in this publication the following data are available in unpublished tables:

Votes for candidates by party/electoral list. Municipality

Corrected valid ballot papers for different parties/electoral lists. Municipality. Per cent of total valid votes.



Spesifikasjon av Ikke-sosialistiske felleslister, Upolitiske og lokale lister og Andre lister i tabellene 11 og 14 Specification of Joint lists of non-socialists, Non-political and local lists and Other lists in the tables 11 and 14

Nr. No.	Kommune Municipality	Listens navn Name of the list	Godkjente stemme- sedler Valid votes	Represen- tanter Represen- tatives
ØSTFOLD				
0101	Halden	Demokratene- De grønne .....	906	4
0103	Fredrikstad	Bymiljølisten-parti- politisk uavhengig .....	479	2
0113	Borge	Sosialistisk fellesliste (SV-NKP) .....	424	2
0128	Rakkestad	Upolitisk .....	56	-
0130	Tune	Fellesliste NKP/SV .....	357	2
AKERSHUS				
0216	Nesodden	Nesodden upolitiske liste .....	17	-
0236	Nes	Venstre/DLF .....	134	-
		Tverrpolitisk bygdaliste .....	1 853	10
0237	Eidsvoll	Eidsvoll Demokratiske Bygde- liste .....	942	6
OSLO				
0301	Oslo	Frie Folkevalgte .....	78	-
		Pensjonistpartiet .....	1 681	-
		Upolitisk .....	337	-
		De grønne .....	1 208	-
		Venstre/DLF .....	8 127	2
HEDMARK				
0415	Løten	Bygdefolkets frie liste .....	282	2
0425	Åsnes	Tverrpolitisk bygdaliste .....	629	6
0426	Våler	Bygdefolkets frie liste .....	446	4
0429	Åmot	Fellesliste SV og NKP .....	713	6
0434	Engerdal	Samlingsliste Senterpartiet/Venstre .....	483	7
0439	Follidal	Frie Velgere .....	130	1
OPPLAND				
0511	Dovre	Frie Velgere .....	357	3
0513	Skjåk	Bygdaliste for Skjåk .....	144	2
0514	Lom	Bygdaliste for tverr- politisk samarbeid .....	295	4
0515	Vågå	Bygdaliste for tverr- politisk samarbeid .....	247	2
0519	Sør-Fron	Bygdaliste .....	304	3
0520	Ringebu	Bygdaliste .....	386	4
0528	Østre Toten	Upolitisk .....	209	1



Nr.	Kommune	Listens navn	Godkjente stemmer	Repre- tanter
BUSKERUD				
0602	Drammen	Venstre/DLF .....	489	1
		Drammen Grønne Byliste- uavhengig liste for menneske- lig trivsel og naturvern .....	637	1
0604	Kongsberg	Grønn liste .....	45	-
0615	Flå	Fellesliste, H, SP og KrF .....	286	6
		Bygdaliste for Flå .....	229	5
0618	Hemsedal	Felleslista for Bygdalista og Venstre .....	151	2
0622	Krødsherad	Kristelig Folkeparti/Senter- partiet-felleslister .....	240	3
0625	Nedre Eiker	Det Liberale Folkepartiet/ Venstre .....	144	-
0628	Hurum	Hurum uavhengige liste .....	440	3
0631	Flesberg	Partipolitisk Uavhengig Gruppe .....	106	1
0632	Rollag	Partipolitisk Uavhengig Gruppe .....	100	2
0633	Nore og Uvdal	Felles borgelig valgliste for Senterpartiet, Høyre og Kristelig Folkeparti .....	694	12
		Politisk uavhengiges valgliste .....	48	-
		Rød/Grønn valgliste .....	82	1
VESTFOLD				
0702	Holmestrand	Venstre og Det Liberale Folke- partiet .....	219	1
0713	Sande	Fellesliste for Senterpartiet, Kristelig Folkeparti, Venstre og Det Liberale Folkepartiet .....	633	4
0723	Tjøme	Venstre og Senterpartiets fellesliste .....	189	2
0728	Lardal	Fellesliste Kristelig Folke- parti/Senterpartiet .....	439	5
TELEMARK				
0811	Siljan	Fellesliste Høyre, Kristelig Folkeparti, Senterpartiet og Venstre .....	574	9
0814	Bamble	Herre Grendeliste .....	610	4
0819	Nome	Tverrpolitisk liste for Lunde .....	559	6
0826	Tinn	Tverrpolitisk liste .....	1 191	10
0833	Tokke	Tverrpolitisk Bygdaliste .....	435	8
AUST-AGDER				
0904	Grimstad	Fellesliste Venstre/Det Liberale Folkepartiet .....	453	3
0912	Vegårshei	" .....	43	-
0914	Tvedestrand	" .....	259	2
0920	Øyestad	" .....	293	2
0928	Birkenes	Fellesliste for Det Liberale Folkepartiet og Venstre .....	86	1
		Birkenes Bygdaliste .....	102	1
0941	Bykle	Bykle Bygdaliste .....	55	2

Nr.	Kommune	Listens navn	Godkjente stemmer	Represen- tanter
VEST-AGDER				
1001	Kristiansand	Kristiansand By- og Miljø- vernliste .....	2 420	6
		Rockelista .....	270	-
		Pensjonistpartiet .....	2 545	6
1003	Farsund	Upolitisk liste .....	125	1
1004	Flekkefjord	Fellesliste Venstre/Det Liberale Folkepartiet .....	452	4
		Tverrpolitisk kommuneliste .....	140	1
1017	Songdalen	Tverrpolitisk Nærmiljøliste .....	156	1
1018	Søgne	Søgne Bygdaliste .....	346	2
1021	Marnardal	Venstre/Det Liberale Folke- partiet .....	108	2
		Marnardal Bygdaliste .....	189	3
1026	Åseral	Upolitisk Bygdaliste .....	84	3
1032	Lyngdal	Fellesliste Venstre/Det Liberale Folkepartiet .....	288	2
1034	Hægebostad	Tverrpolitisk liste .....	199	4
1037	Kvinesdal	Bygdalista .....	394	5
ROGALAND				
1114	Bjerkreim	Bygdalista .....	136	2
1119	Hå	Venstre/Det Liberale Folkepartiet .....	154	1
		Nærbøliste .....	1 630	10
		Varhaug bygdaliste .....	682	4
		Vigrestad bygdaliste .....	333	2
		Ogna bygdaliste .....	357	2
		Nærbø Upolitiske Samlingsliste .....	203	1
		Vigrestad Samlingsliste .....	141	-
1120	Klepp	Venstre og DLF .....	417	2
1121	Time	Venstre/Det Liberale Folkepartiet .....	330	2
1124	Sola	Venstre/Det Liberale Folkepartiet .....	396	2
		Sola Bygdaliste .....	833	4
1129	Forsand	Bygdalista .....	36	1
		Samlingslista .....	74	2
1130	Strand	Tverrpolitisk Samlingsliste .....	378	3
1133	Hjelmeland	Tverrpolitisk liste .....	149	2
1134	Suldal	Samlingslista .....	182	3
1144	Kvitsøy	Kvitsøy Bygdaliste .....	84	4
1146	Tysvær	Nedstrand Bygdaliste .....	126	1
1151	Utsira	Borgerlig Fellesliste .....	80	7
1154	Vindafjord	Skjold og Vats Bygdaliste .....	915	11
		Sandeid-Ilsvåg Bygdaliste .....	370	4
		Vikedal og Imsland Bygdaliste .....	531	6
		Venstrevind .....	140	1

Nr.	Kommune	Listens navn	Godkjente stemmer	Represen- tanter
HORDALAND				
1201	Bergen	Fellesliste for Venstre og Det Liberale Folkepartiet .....	4 762	4
		Upolitiske .....	555	-
		Fellesliste mellom Partiløse Sosialister og NKP .....	353	-
1211	Etne	Pensjonistpartiet .....	663	-
		Krinslista for Skånevik .....	149	2
		Etne Bygdeliste .....	121	2
1214	Ølen	Bjoa .....	162	2
		Vikebygd .....	162	2
1216	Sveio	Bygdeliste Eikeland .....	145	1
		Bygdelista-Sør .....	299	3
1219	Bømlo	Valliste for søre Bømlo .....	627	5
		Valliste for Moster og Håvik .....	396	3
1222	Fitjar	Kretsliste for øyane i Fitjar .....	96	1
1231	Ullensvang	Upolitisk .....	110	1
1232	Eidfjord	Samlingslista for Høgre og Senterpartiet .....	261	7
		Upolitisk Bygdeliste .....	93	2
1235	Voss	Venstre/DLF .....	565	3
		Sosialistisk Venstreparti/ Partilause .....	306	1
1242	Samnanger	Bygdelista .....	283	4
1243	Os	Samlingslista for Os .....	930	6
		Tverrpolitisk bygdeliste for Os .....	652	4
1246	Fjell	Det Liberale Folkepartiet og Venstre .....	190	1
1247	Askøy	Upolitisk Bygdeliste .....	789	4
1251	Vaksdal	DLF/Venstre .....	109	1
1253	Osterøy	Tverrpolitisk Samlingsliste .....	810	8
1259	Øygarden	Borgarleg Fellesliste .....	189	3
		Vallista for Blomvåg sokn .....	424	7
1260	Radøy	Venstre/DLF .....	149	2
		Samlingslista .....	195	2
1266	Masfjorden	Venstre/DLF .....	98	2
		Upolitisk bygdeliste .....	59	1
		Tverrpolitisk Samlingsliste .....	40	-
SOGN OG FJORDANE				
1412	Solund	Uavhengig politisk liste .....	76	2
1416	Høyanger	Samlingslista .....	190	2
1421	Aurland	Samarbeidsliste Venstre og Kristelig Folkeparti .....	113	2
		Samlingslista i Aurland .....	67	1
1422	Lærdal	Liste for Senterpartiet, Kristelig Folkeparti, Venstre .....	399	7
1424	Årdal	Fellesliste KrF og Senterpartiet .....	204	1
1426	Luster	Bygdelista for Hafslo .....	138	2
1428	Askvoll	Krinsliste for Værlandet .....	83	1
1431	Jølster	Samlingslista .....	254	4
1439	Vågsøy	Samlingsliste for Brygga .....	190	2
		Samlingsliste for Nord-Vågsøy .....	356	4
		Upolitisk fastlandsliste .....	325	4
1444	Hornindal	Grendaliste for Kjøs krins .....	56	1
1445	Gloppen	Sosialistisk Samlingsliste .....	122	1

Nr.	Kommune	Listens navn	Godkjente stemmer	Represen- tanter
MØRE OG ROMSDAL				
1504	Ålesund	Fellesliste Venstre/DLF .....	1 267	4
1514	Sande	Tverrrpolitisk liste for Åram, Kvamsøy og Sandsøy .....	600	11
1515	Herøy	Herøylista Tverrrpolitiske valliste .....	564	5
		Frisk Bris Sosialistisk fellesliste .....	77	-
1519	Volda	Barnehagelista .....	109	1
		Upolitisk valliste for Vestsida av Voldsfjorden .....	299	2
1520	Ørsta	Tverrrpolitisk liste for Hjørundfjord .....	318	2
1525	Stranda	Bygdeliste for Sunnylvn .....	371	5
1531	Sula	Uavhengig liste for Indre Sula .....	506	4
		Uavhengig liste for Ytre Sula .....	380	3
1534	Haram	Vestrefjord/Vatne/Tennfjord .....	638	6
		Haramsøy .....	293	2
		Lepsøy .....	275	2
1535	Vestnes	Partipolitisk uavhengig liste for Tomrefjord .....	438	5
1545	Midsund	Tverrrpolitisk liste .....	48	1
		Sosialistisk samlingsliste .....	51	1
1546	Sandøy	Venstre/Det Liberale Folke- partiet .....	197	5
1556	Frei	Frie Velgere .....	308	4
1573	Smøla	Nordsmøla Kretsliste .....	185	3
		Uavhengig politisk liste .....	16	-
		Veidholmen Kretsliste .....	151	2
SØR-TRØNDELAG				
1601	Trondheim	Bylista .....	5 462	6
1613	Snillfjord	Upolitisk kretsliste .....	129	4
1617	Hitra	Upolitisk liste for Fjell- værøy/Ulvøy .....	154	2
1620	Frøya	Pensjonistpartiet .....	171	2
1621	Ørland	Ørlandets Kultur- og Miljøliste .....	71	-
1622	Agdenes	Tverrrpolitisk liste .....	162	2
1627	Bjugn	Bjugn Demokratiske Valgforbund .....	134	1
1633	Osen	Valgliste for Seter krets .....	72	2
		Kretsliste for Vingsand og omegn .....	50	1
1635	Rennebu	Venstre og Det Liberale Folke- partiet .....	136	2
1636	Meldal	Fellesliste H, KrF, Venstre og DLF .....	597	6
1640	Røros	Borgerlig Fellesliste SP/V/KrF .....	512	4
1644	Holtålen	Senterpartiet, Høyre og KrF .....	395	5
1664	Selbu	Fellesliste SV, NKP og Uavhengige Sosialister .....	185	2
1665	Tydal	Fellesliste mellom H, Sp og KrF .....	114	3
		Bygdefolkets liste .....	350	9

Nr.	Kommune	Listens navn	Godkjente stemmer	Represen- tanter
NORD-TRØNDELAG				
1714	Stjørdal	Fellesliste Venstre/DLF .....	606	4
1717	Frosta	Upolitisk Bygdaliste .....	74	1
1719	Levanger	Faglig Initiativ .....	89	-
1721	Verdal	Faglig-Politisk liste .....	710	5
1723	Mosvik	Uavhengig gruppes liste .....	107	4
1724	Verran	Sosialistisk Venstreparti/ Uavhengige sosialister .....	243	4
1738	Lierne	Lierne Bygdaliste .....	113	3
1739	Røyrvik	Samarbeidslista i Røyrvik .....	163	7
1740	Namsskogan	Fellesliste for Frie Velgere, Høyre, KrF og Senterpartiet .....	203	5
1743	Høylandet	Bygdaliste for Høylandet .....	201	5
		Bygdaliste for Øvre Høylandet og Kongsmo krets .....	96	2
1748	Fosnes	Borgerlig Fellesliste for H, KrF og Senterpartiet .....	261	11
1749	Flatanger	Fellesliste Senterpartiet/KrF .....	216	5
		Flatanger Upolitiske Valgliste .....	92	2
1755	Leka	Borgerlig Fellesliste mellom Senterpartiet, H og V .....	227	8
		Bygdaliste for Gutvik valgkrets .....	49	1
NORDLAND				
1805	Narvik	Venstresosialistenes Valgforbund av uavhengige sosialister og NKP .....	261	1
1811	Bindal	KrF og Venstre .....	129	2
		Samlingsliste for Bindal .....	95	1
1815	Vega	Vega sosialdemokratiske liste .....	164	4
1816	Vevelstad	Fellesliste H, KrF, Sp og V .....	187	6
1818	Herøy	Fellesliste for Sp, KrF og V .....	285	6
1822	Leirfjord	Leirfjord Bygdaliste .....	272	5
		Sundøy Samlingsliste .....	109	2
		Venstre og uavhengige velgere .....	61	1
1825	Grane	Senterpartiet og KrF- fellesliste .....	199	4
		NKP og uavhengige Sosialister .....	63	1
1826	Hattfjelldal	Fellesliste Senterpartiet, KrF, Høyre og Venstre .....	319	7
1832	Hemnes	Hemnes tverrpolitiske liste .....	149	1
1833	Rana	Pensjonistpartiet .....	69	-
		NKP og uavhengige sosialister .....	102	-
1834	Lurøy	Tverrpolitisk valgliste for Aas skolekrets .....	55	1
1836	Rødøy	Rødøy fellesliste .....	192	4
		Tverrpolitisk valgliste for midtre og søndre Rødøy .....	267	6
1839	Beiarn	Felles Senterpartiet/Kristelig Folkeparti .....	227	4
		Bygdefolkets liste .....	113	2
1840	Saltdal	Tverrpolitisk liste .....	278	3
1842	Skjerstad	Vestersida og Misværbygdas tverrpolitiske liste .....	65	1
1845	Sørfold	Sørfold uavhengige liste .....	146	2
1850	Tysfjord	Felles liste for Høyre og Senterpartiet .....	242	5
		Bygdaliste for Drag/Helland .....	160	3

Nr.	Kommune	Listens navn	Godkjente stemmer	Represen- tanter
NORDLAND (FORTS.)				
1852	Tjeldsund	Fellesliste for Senterpartiet, Venstre og uavhengige .....	147	3
		Hinnøysidens tverrpolitiske liste .....	166	4
		Fjellidal-Ramstad bygdaliste .....	108	2
1856	Røst	Borgerlig fellesliste Høyre, Senterpartiet og Kristelig Folkeparti .....	75	2
		Sentrumslista Venstre og uav- hengige velgere .....	142	5
1857	Værøy	Kristelig Folkeparti og Senter- partiets fellesliste .....	81	2
1859	Flakstad	Flakstad distriktsliste .....	232	5
		Fredvang og Krystad bygdaliste .....	151	3
1860	Vestvågøy	Pensjonistpartiet .....	137	1
		Hol og Valberg distriktsliste .....	600	5
1866	Hadsef	Pensjonistpartiet .....	128	1
1867	Bø	Midtbygda fellesliste .....	303	4
		Nordbygda fellesliste .....	438	5
1871	Andøy	Frie velgere .....	51	-
1874	Moskenes	Moskenes fellesliste .....	249	6
		Moskenes Sosialdemokratiske liste .....	125	3
TROMS				
1902	Tromsø	NKP og partiløse sosialister .....	93	-
1913	Skånland	Fellesliste Kvitnes-Nordland .....	284	5
		Lavangseidet fellesliste .....	215	4
1915	Bjarkøy	Fellesliste Høyre og Senter- partiet .....	82	3
		Bjarkøy og Øyenes liste .....	128	5
		Sandsøy bygdaliste .....	77	3
		Fenes og Skjellesvik fellesliste .....	35	1
1917	Ibestad	Ytre Andørja fellesliste .....	194	3
		Fellesliste for Indre Andørja .....	176	3
		Rolla fellesliste .....	101	1
		Kråkkrø og Furnes valgliste .....	62	1
1919	Gratangen	Midtre og Ytre Gratangen m/ Hilleshamn bygdaliste .....	207	4
1920	Lavangen	Fellesliste for KrF/Senter- partiet og Venstre .....	85	2
		Spansdalen Bygdaliste .....	44	1
1926	Dyrøy	Fellesliste for Dyrøya .....	54	1
1927	Tranøy	Tranøy sosialdem. fellesliste .....	311	5
		Rødsand tverrpol. bygdaliste .....	61	1
1928	Torsken	Grunnfarnes fellesliste .....	37	-
		Torsken sosialdem. fellesliste .....	278	6

Nr.	Kommune	Listens navn	Godkjente stemmer	Represen- tanter
TROMS (FORTS.)				
1929	Berg	Senjahopen bygdeliste .....	81	2
		Distriktsliste for Nordre Berg .....	51	1
		Berg uavhengige sosialisters fellesliste .....	49	1
1931	Lenvik	Søndre Gisund Upolitiske liste .....	782	7
		NKP og partiløse sosialister .....	51	-
1936	Karlsøy	Felleslisten for Rebbenesøy, Ringvassøy og Reinøy .....	304	7
		Vestre Vannøy upolitiske liste .....	106	2
1938	Lyngen	Lyngseidet og omegn bygdeliste .....	181	3
		Kretsliste for området Russelv- Sor-Lenangsbotn .....	130	2
1940	Kåfjord	Ytre Kåfjord bygdeliste .....	441	6
		Indre " " .....	98	1
		Mandalen-Skardalen bygdeliste .....	134	2
1942	Nordreisa	Tverrpolitisk liste .....	237	3
1943	Kvænangen	Jøkelfjord kretsliste .....	92	2
FINNMARK				
2011	Guovdageaidnu -Kautokeino	Johttisapmelaccaid Listu .....	124	2
		Samialbmot Listu .....	176	3
2014	Loppa	Nuvsvåg bygdeliste .....	92	2
2018	Måsøy	Bygdelista i Måsøy .....	105	2
2020	Porsanger	Porsanger tverrpolitiske liste .....	155	2
2021	Karasjok	Samealbmot lista .....	409	6
		Karasjok Flyttsameliste .....	98	1
2023	Gamvik	Tverrpolitisk fellesliste .....	251	6
2024	Berlevåg	Berlevåg og Kongsfjord frie velgeres liste .....	212	5
		Tverrpolitisk folkeliste .....	100	2
2025	Tana	Frie Velgeres liste .....	174	3
		Samefolkets liste .....	191	3
		Tana Tverrpolitiske .....	172	3
2027	Nesseby	Samefolkets liste .....	107	3
		Fellesliste for tverrpolitisk gruppe og Senterpartiet .....	185	5
2030	Sør-Varanger	NKP og uavhengige sosialisters liste .....	105	-

## Statistisk Sentralbyrå

Postboks 510, Stasjonssida  
2201 Kongsvinger  
Tlf.: (066) 16 111

## Skjema 1.

Nynorsk motsett side.

## KOMMUNESTYREVALGET 1987

Oppgavene hentes inn med hjemmel i § 88 i valgloven og fullmakt fra Kommunal- og arbeidsdepartementet.

Valgstyret skal sende ett eksemplar av dette skjemaet i utfylt stand til Statistisk Sentralbyrå snarest mulig etter valget og senest innen 1. oktober. Det er viktig at alle spørsmål blir besvart nøyaktig og i samsvar med instruksene.

Kommune		Fylke		Valget ble fremmet som (sett kryss):	
				<input type="checkbox"/>	Forholdsvalg <input type="checkbox"/>
				<input type="checkbox"/>	Flertallsvalg
Tallet på godkjente og forkastede stemmer mv.	1. Godkjente stemmesedler				
	2. Forkastede stemmesedler (medregnet helt tomme konvolutter), avgitt på forhånd				
	3. Forkastede stemmesedler (medregnet helt tomme konvolutter), avgitt på valginget				
	4. Konvolutter med stemmeseddel bare for FYLKESTINGSVALGET				
	5. I alt (1 + 2 + 3 + 4)				
Stemme- fordeling på valg- listene	Offisielle valglistene (lovens § 26.2)	Tallet på listestemmer (lovens § 48)	Godkjente stemmesedler		
			I alt	Av disse rettede <sup>1)</sup>	
	Det Liberale Folkepartiet				
	Det norske Arbeiderparti				
	Fremskrittspartiet				
	Høyre				
	Kristelig Folkeparti				
	Norges Kommunistiske Parti				
	Rød Valgallianse				
	Senterpartiet				
	Sosialistisk Venstreparti				
	Venstre				
Ikke-sosialistiske fellelister <sup>2)</sup>					
Upolitiske og lokale lister <sup>2)</sup>					
Andre offisielle valglistene <sup>2)</sup>					
6. I alt					
<p>1) En godkjent stemmeseddel skal regnes som rettet hvis det er gjort minst én endring på stemmeseddelen i forhold til den offisielle valglisten.</p> <p>2) Hvis flere enn en liste, spesifiser på vedlegg til skjema 1 og 2 i samsvar med instruksene. Hvis bare en liste, oppgi listens offisielle navn her.</p>		Valgstyrets postadresse og telefonnummer			
		Dato og underskrift av valgstyrets formann			



## Statistisk Sentralbyrå

Postboks 510, Stasjonssida  
2201 Kongsvinger  
Tlf.: (066) 16 111

## Skjema 1.

Bokmål motsatt side.

## KOMMUNESTYREVALET 1987

Opgåvene blir henta inn med heimel i § 88 i vallova og fullmakt frå Kommunal- og arbeidsdepartementet.

Valstyret skal sende eitt utfylt eksemplar av dette skjemaet til Statistisk Sentralbyrå så snart råd er etter valet og ikkje seinare enn 1. oktober. Det er viktig at det på alle spørsmål blir svart nøyaktig og i samsvar med utfyllingsinstruksen.

Kommune		Fylke		Valet vart fremja som (set kryss):	
				<input type="checkbox"/> Forholdsval	<input type="checkbox"/> Fleirtalsval
Talet på godkjende og vraka røyster mv.	1. Godkjende røystesetlar				
	2. Vraka røystesetlar (medrekna heilt tomme konvoluttar), givne på førehand				
	3. Vraka røystesetlar (medrekna heilt tomme konvoluttar), givne på valtinget				
	4. Konvoluttar med røystesetel berre for FYLKESTINGSVALET				
	5. I alt (1 + 2 + 3 + 4)				
Fordeling av røyster på val-listene	Offisielle vallister (§ 26.2 i lova):	Talet på listerøyster (§ 48 i lova)	Godkjende røystesetlar		
			I alt	Av desse retta <sup>1)</sup>	
	Det Liberale Folkepartiet				
	Det norske Arbeiderparti				
	Framstegspartiet				
	Høgre				
	Kristeleg Folkeparti				
	Norges Kommunistiske Parti				
	Raud Valallianse				
	Senterpartiet				
	Sosialistisk Venstreparti				
	Venstre				
	Ikkje-sosialistiske felleslister <sup>2)</sup>				
	Upolitiske og lokale lister <sup>2)</sup>				
Andre offisielle vallister <sup>2)</sup>					
6. I alt					
1) Ein godkjend røystesetel skal reknast som retta dersom det er gjort minst ei endring på røystesetelen jamført med den offisielle vallista. 2) Dersom det er fleire enn ei liste, spesifiser på vedlegget til skjema 1 og 2 i samsvar med instruksen. Dersom det er berre ei liste, gje det offisielle namnet på lista her.			Postadressa og telefonnummeret til valstyret		
			Dato og underskrift av formannen i valstyret		

## Statistisk Sentralbyrå

Postboks 510, Stasjonsside  
2201 Kongsvinger  
Tlf.: (066) 16 111

## Skjema 2.

Nynorsk motsett side.

## KOMMUNESTYREVALGET 1987

Oppgavene hentes inn med hjemmel i § 88 i valgloven og fullmakt fra Kommunal- og arbeidsdepartementet.

Valgstyret skal sende ett eksemplar av dette skjemaet i utfylt stand til Statistisk Sentralbyrå sammen med skjema 1 snarest mulig etter valget og senest innen 1. oktober. Det er viktig at alle spørsmål blir besvart nøyaktig og i samsvar med instruksene.

Kommune		Fylke									
Tallet på offisielle valglister	Tallet på kandidater på de offisielle valglisterne <sup>1)</sup>									Tallet på representanter i kommunestyret	
	Alle kandidater				Av disse kumulerte						
Offisielle valglister (lovens § 26.2)	Kandidater på valglisten <sup>2)</sup>				Representanter og vararepresentanter						
	I alt		Av disse kumulerte		Valgte representanter <sup>2)</sup>		Valgte vararepresentanter		Gjenvalgte representanter		
	Menn	Kvinner	Menn	Kvinner	Menn	Kvinner	Menn	Kvinner	Menn	Kvinner	
Det Liberale Folkepartiet											
Det norske Arbeiderparti											
Fremskrittspartiet											
Høyre											
Kristelig Folkeparti											
Norges Kommunistiske Parti											
Rød Valgallianse											
Senterpartiet											
Sosialistisk Venstreparti											
Venstre											
Ikke-sosialistiske felleslister											
Upolitiske og lokale lister											
Andre offisielle valglister											
I alt											
1) Kumulert kandidat regnes som én kandidat. 2) Summen av menn og kvinner for alle valglisterne til sammen skal bli lik totaltallene over.					Valgstyrets postadresse og telefonnummer						
					Dato og underskrift av valgstyrets formann						

## Statistisk Sentralbyrå

Postboks 510, Stasjonssida  
2201 Kongsvinger  
Tlf.: (066) 16 111

## Skjema 2.

Bokmål motsatt side.

## KOMMUNESTYREVALET 1987

Oppgåvene blir henta inn med heimel i § 88 i vallova og fullmakt frå Kommunal- og arbeidsdepartementet.

Valstyret skal sende eitt utfylt eksemplar av dette skjemaet til Statistisk Sentralbyrå saman med skjema 1 så snart råd er etter valet og ikkje seinare enn 1. oktober. Det er viktig at det på alle spørsmål blir svart nøyaktig og i samsvar med utfyllingsinstruksjonen.

Kommune				Fylke							
Talet på offisielle vallister	Talet på kandidatar på dei offisielle vallistene <sup>1)</sup>									Talet på representantar i kommunestyret	
	Alle kandidatar				Av desse kumulerte						
Offisielle vallister (§ 26.2 i lova)	Kandidatar på vallista <sup>2)</sup>				Representantar og vararepresentantar						
	I alt		Av desse kumulerte		Valde representantar <sup>2)</sup>		Valde vararepresentantar		Attvalde representantar		
	Menn	Kvinner	Menn	Kvinner	Menn	Kvinner	Menn	Kvinner	Menn	Kvinner	
Det Liberale Folkepartiet											
Det norske Arbeiderparti											
Framstegspartiet											
Høgre											
Kristeleg Folkeparti											
Norges Kommunistiske Parti											
Raud Valallianse											
Senterpartiet											
Sosialistisk Venstreparti											
Venstre											
Ikkje-sosialistiske felleslister											
Upolitiske og lokale lister											
Andre offisielle vallister											
I alt											
1) Kumulert kandidat skal reknast som ein kandidat.				Postadressa og telefonnummeret til valstyret							
2) Summen av menn og kvinner for alle vallistene til saman skal verte lik totaltala over.				Dato og underskrift av formannen i valstyret							

## Statistisk Sentralbyrå

Postboks 510, Stasjonssida  
2201 Kongsvinger  
Tlf.: (066) 16 111

Nynorsk motsett side.

## Kommunestyrevalget og Fylkestingsvalget 1987

## M A N N T A L L S O P P G A V E R

Oppgavene hentes inn med hjemmel i § 88 i valgloven og fullmakt fra Kommunal- og arbeidsdepartementet.

Valgstyret skal sende ett eksemplar av dette skjemaet i utfylt stand til Statistisk Sentralbyrå sammen med de to skjemaene for kommunestyrevalget snarest mulig etter valget og senest innen 1. oktober. Det er viktig at alle spørsmål blir besvart nøyaktig og i samsvar med instruksene. Oppgaver fra fylkestingsvalget blir hentet inn fra fylkesvalgstyret.

Kommune		Fylke	Tallet på stemmesteder i kommunen		Tallet på stemmesteder med valgting også søndag 13/9
			Menn	Kvinner	I alt
1. Tallet på personer med stemmerett					
Stemt ifølge männntallet (avkrysset)	2. På forhånd <sup>1)</sup>				
	3. På valgtinget <sup>1)</sup>				
	4. Personer som stemte (2+3)				
1) Ved ett eller begge valg.			Valgstyrets postadresse og telefonnummer		
			Dato og underskrift av valgstyrets formann		

## Statistisk Sentralbyrå

Postboks 510, Stasjonssida

2201 Kongsvinger

Tlf.: (066) 16 111

Bokmål motsatt side.

## Kommunestyrevalet og Fylkestingsvalet 1987

## MANNALSOPPGÅVER

Oppgåvene blir henta inn med heimel i § 88 i vallova og fullmakt frå Kommunal- og arbeidsdepartementet.

Valstyret skal sende eitt utfylt eksemplar av dette skjemaet til Statistisk Sentralbyrå saman med dei to skjemaene for kommunestyrevalet så snart råd er etter valet og ikkje seinare enn 1. oktober. Det er viktig at alle svar er nøyaktige og i samsvar med instruksen. Oppgåver frå fylkestingsvalet blir henta inn frå fylkesvalstyret.

Kommune		Fylke	Talet på røystestader i kommunen		Talet på røystestader med valting også søndag 13/9
			Menn	Kvinner	I alt
1. Talet på personar med røysterett					
Kryss i manntalet	2. Røysta på førehand <sup>1)</sup>				
	3. Røysta på valtinget <sup>1)</sup>				
	4. Personar som røysta (2 + 3)				
1) Ved eitt eller begge val.			Postadressa og telefonnummeret til valstyret		
			Dato og underskrift av formannen i valstyret		

RA-184 N 5.87.1 800

Tidligere utkommet på emneområdet  
Previously issued on the subject

Kommunevalgene Municipal Elections 1907 med opplysninger om valgene i 1901 og delvis i 1904  
NOS V 61

Kommunevalgene Municipal Elections 1910 NOS V 137, 1913 VI 12, 1916 VI 110, 1919 VI 189,  
1922 VII 78, 1925 VII 192, 1928 VIII 93, 1931 VIII 186

Kommunevalgene og ordførervalgene Municipal Elections 1934 NOS IX 57, 1937 IX 133,  
1945 X 133, 1947 X 165, 1951 XI 120, 1955 XI 252, 1959 XII 22, 1963 XII 138

Kommunevalgene Municipal Elections 1967 I NOS A 214, 1967 II A 279

Kommunevalget Municipal Elections 1971 I NOS A 457, 1971 II NOS A 503

Kommunestyrevalget Municipal Council Elections 1975 NOS A 769, 1979 NOS B 93, 1983  
NOS B 450

PUBLIKASJONER SENDT UT FRA STATISTISK SENTRALBYRÅ ETTER 1. JULI 1987. EMNEINDELTE OVERSIKT  
 PUBLICATIONS ISSUED BY THE CENTRAL BUREAU OF STATISTICS SINCE 1 JULY 1987.  
 SURVEY ARRANGED BY SUBJECT MATTER

1. NATURRESSURSER OG NATURMILJØ NATURAL RESOURCES AND ENVIRONMENT
10. R e s s u r s - o g m i l j ø r e g n s k a p Resource and environment accounts  
 Naturressurser og miljø 1987 Energi, petroleumsøkonomi, mineraler, fisk, skog, jordbruks-areal, vann, luft, globale luftforurensninger, miljøverninvesteringer Ressursregnskap og analyser. 1988-145s. (RAPP; 88/1) 45 kr ISBN 82-537-2623-6
12. E n e r g i Energy  
 Energistatistikk 1986 Energy Statistics. 1987-90s. (NOS B; 709) 40 kr ISBN 82-537-2520-5  
 Energiundersøkelsen 1985 Energibruk i privat og offentlig tjenesteyting/Jon Sagen. 1987-93s. (RAPP; 87/15) 40 kr ISBN 82-537-2533-7
18. N a t u r m i l j ø - l e v e k å r o g ø k o n o m i Natural environment - living conditions and economy  
 Friluftsliv og helse/Tiril Vogt. 1987-76s. (RAPP 87/22) 40 kr ISBN 82-537-2562-0  
 Støy og helse Analyse av støyopplevelse i Norge Noise and Health Study of Noise Annoyance in Norway/Liv Grøtvedt. 1988-71s. (SØS; 66) 45 kr ISBN 82-537-2574-4
2. SOSIODEMOGRAFISKE EMNER SOCIODEMOGRAPHIC SUBJECT MATTERS
21. B e f o l k n i n g Population  
 Befolkningsstatistikk 1986 Hefte III Oversikt Population Statistics Volume III Survey. 1987-113s. (NOS B; 714) 45 kr ISBN 82-537-2528-0  
 Befolkningsstatistikk 1987 Hefte II Folkemengd 1. januar Population Statistics Volume II Population 1 January. 1987-150s. (NOS B; 713) 50 kr ISBN 82-537-2527-2  
 Befolkningsstatistikk 1988 Hefte I Endringstal for kommunar 1986 - 1988 Population Statistics Volume I Population Changes in Municipalities. 1988 - 60s. (NOS B; 766) 30 kr ISBN 82-537-2633-3  
 Kohort- og periodefruktbarhet i Norge 1845 - 1985 Cohort and Period Fertility for Norway/Helge Brunborg. 1988-135s. (RAPP; 88/4) 45 kr ISBN 82-537-2573-6  
 Skilsmisser i Norge 1965 - 1985 En demografisk analyse/Øystein Kravdal og Turid Noack. 1988-147s. (RAPP; 88/6) 45 kr ISBN 82-537-2587-6
22. H e l s e f o r h o l d o g h e l s e t j e n e s t e Health conditions and health services  
 Dødsårsaker 1986 Hovedtabeller Causes of Death Main Tables. 1988-154s. (NOS B; 731) 45 kr ISBN 82-537-2567-1  
 Helseinstitusjoner 1986 Health Institutions. 1988-100s. (NOS B; 725) 45 kr ISBN 82-537-2558-2  
 Kommunehelsetjenesten Årsstatistikk for 1986. 1987-61s. (RAPP; 87/16) 40 kr ISBN 82-537-2531-0
23. U t d a n n i n g o g s k o l e v e s e n Education and educational institutions  
 Utdanningsstatistikk Universiteter og høyskoler 1. oktober 1985 Educational Statistics Universities and Colleges. 1988-142s. (NOS B; 753) 45 kr ISBN 82-537-2605-8  
 Utdanningsstatistikk Vaksenopplæring 1984/85 Educational Statistics Adult Education. 1987-89s. (NOS B; 711) 40 kr ISBN 82-537-2525-6  
 Utdanningsstatistikk Videregående skoler 1. oktober 1985 Educational Statistics Upper Secondary Schools. 1988-149s. (NOS B; 728) 50 kr ISBN 82-537-2564-7

Utdanningsstatistikk Grunnskolar 1. oktober 1987 Educational Statistics Primary and Lower Secondary Schools. 1988-89s. (NOS B; 768) 40 kr ISBN 82-537-2637-6

24. K u l t u r e l l e   f o r h o l d ,   g e n e r e l l   t i d s b r u k ,   f e r i e   o g   f r i t i d   Culture, time use, holidays and leisure

Nordmenns ferievenner i regionalt perspektiv/Hege Kitterød. 1987-86s. (RAPP; 87/17) 40 kr ISBN 82-537-2543-4

Tidsbruk og aktivitet i nærmiljø Neighbourhood Activity and the Use of Time/Marit Wårum. 1988-91 s. (SØS; 64) 45 kr ISBN 82-537-2534-5

Radiolytting og fjernsynsseing vinteren 1988 Landsoversikt for programdagene 30. januar - 5. februar/Gustav Haraldsen. 1988-91s. (RAPP; 88/9) 40 kr ISBN 82-537-2653-8

Radiolytting og fjernsynsseing vinteren 1988 Fylkesoversikt for programdagene 30. januar - 5. februar/Gustav Haraldsen. 1988-168s. (RAPP; 88/10) 50 kr ISBN 82-537-2654-6

25. S o s i a l e   f o r h o l d   o g   s o s i a l v e s e n   Social conditions and social services

Barnehager og fritidshjem 1986 Kindergartens and Leisure Time Centres. 1987-67s. (NOS B; 722) 40 kr ISBN 82-537-2548-5

Yrkesdeltakelse for personer over aldersgrensen En log-lineær analyse/Grete Dahl. 1988-38s. (RAPP; 88/5) 30 kr ISBN 82-537-2593-0

26. R e t t s f o r h o l d   o g   r e t t s v e s e n   The law and legal institutions

Kriminalstatistikk Forbrytelser etterforsket Reaksjoner Fengslinger 1986 Criminal Statistics Crimes Investigated Sanctions Imprisonments. 1988-138s. (NOS B; 737) 50 kr ISBN 82-537-2581-7

Sivilrettsstatistikk 1986 Civil Judicial Statistics. 1988-48s. (NOS B; 727) 30 kr ISBN 82-537-2563-9

### 3. SOSIOØKONOMISKE EMNER   SOCIOECONOMIC SUBJECT MATTERS

32. A r b e i d s k r a f t   Labour

Statistisk beskrivelse av arbeidsledighetens lengde 1973-1985/Rolf Aaberge. 1987-39s. (RAPP; 87/20) 30 kr ISBN 82-537-2547-7

33. L ø n n   Wages and salaries

Lønninger og inntekter 1984 Wages, Salaries and Income. 1988-98s. (NOS B; 741) 45 kr ISBN 82-537-2586-8

Lønnsstatistikk 1986 Wage Statistics. 1987-118s. (NOS B; 710) 45 kr ISBN 82-537-2521-3

Lønnsstatistikk for ansatte i bankvirksomhet 1. september 1987 Wage Statistics for Bank Employees. 1988-45s. (NOS B; 738) 30 kr ISBN 82-537-2582-5

Lønnsstatistikk for ansatte i forretningsmessig tjenesteyting og interesseorganisasjoner 1. september 1987 Wage Statistics for Employees in Business Services and in Business, Professional and Labour Associations. 1988-70s. (NOS B; 745) 40 kr ISBN 82-537-2592-2

Lønnsstatistikk for ansatte i forsikringsvirksomhet 1. september 1987 Wage Statistics for Employees in Insurance Activity. 1988-42s. (NOS B; 746) 30 kr ISBN 82-537-2594-9

Lønnsstatistikk for ansatte i hotell- og restaurantdrift april og oktober 1987 Wage Statistics for Employees in Hotels and Restaurants. 1988-55s. (NOS B; 776) 30 kr ISBN 82-537-2647-3

Lønnsstatistikk for ansatte i varehandel 1. september 1987 Wage Statistics for Employees in Wholesale and Retail Trade. 1988-136s. (NOS B; 761) 45 kr ISBN 82-537-2627-9

Lønnsstatistikk for arbeidere i bergverksdrift og industri 3. kvartal 1987 Wage Statistics for Workers in Mining and Manufacturing. 1988-42s. (NOS B; 759) 30 kr ISBN 82-537-2624-4



Lønnsstatistikk for sjøfolk på skip i innenriks rutefart November 1987 Wage Statistics for Seamen on Ships in Scheduled Coasting Trade. 1988-35s. (NOS B; 760) 30 kr ISBN 82-537-2626-0

Lønnsstatistikk for statens embets- og tjenestemenn 1. oktober 1987 Wage Statistics for Central Government Employees. 1988-88s. (NOS B; 777) 40 kr ISBN 82-537-2648-1

34. P e r s o n l i g i n n t e k t o g f o r m u e Personal income and property

Skattestatistikk 1985 Oversikt over skattelikningen Tax Statistics Survey of Tax Assessment. 1987-156s. (NOS B; 723) 50 kr ISBN 82-537-2550-7

Aktuelle skattetal 1987 Current Tax Data. 1987-45s. (RAPP; 87/21) 40 kr ISBN 82-537-2552-3

39. A n d r e s o s i o ø k o n o m i s k e e m n e r Other socioeconomic subject matters

En økonometrisk analyse av varigheten av arbeidsledighet/Rolf Aaberge. 1987-39s. (RAPP; 87/19) 30 kr ISBN 82-537-2546-9

4. NÆRINGSØKONOMISKE EMNER INDUSTRIAL SUBJECT MATTERS

41. J o r d b r u k , s k o g b r u k , j a k t , f i s k e o g f a n g s t Agriculture, forestry, hunting, fishing, sealing and whaling

Fiske og oppdrett av laks mv. 1986 Fishing and Rearing of Salmon etc. 1987-110s. (NOS B; 720) 45 kr ISBN 82-537-2544-2

Fiskeristatistikk 1985 Fishery Statistics. 1988-153s. (NOS B; 724) 45 kr ISBN 82-537-2551-5

Hagebruksteljing 1985 Census of Horticulture. 1987-205s. (NOS B; 708) 55 kr ISBN 82-537-2519-1

Jaktstatistikk 1986 Hunting Statistics. 1987-58s. (NOS B; 721) 40 kr ISBN 82-537-2545-0

Skogavvirkning til salg og industriell produksjon 1985-86 Roundwood Cut for Sale and Industrial Production. 1987-62s. (NOS B; 712) 40 kr ISBN 82-537-2526-4

Skogstatistikk 1986 Forestry Statistics. 1988-100s. (NOS B; 748) 40 kr ISBN 82-537-2598-1

Totalregnskap for fiske- og fangstnæringen. 1987-39s. (RAPP; 87/18) 30 kr ISBN 82-537-2549-3

Veterinærstatistikk 1986 Veterinary Statistics. 1988-93s. (NOS B; 749) 40 kr ISBN 82-537-2600-7

42. O l j e u t v i n n i n g , b e r g g v e r k , i n d u s t r i o g k r a f t f o r s y n i n g Oil extraction, mining and quarrying, manufacturing, electricity and gas supply

Olje- og gassvirksomhet 3. kvartal 1987 Statistikk og analyse Oil and Gas Activity Statistics and Analysis. 1987-76s. (NOS B; 716) 40 kr ISBN 82-537-2532-9

Olje- og gassvirksomhet 4. kvartal 1987 Statistikk og analyse Oil and Gas Activity Statistics and Analysis. 1988-129s. (NOS B; 736) 40 kr ISBN 82-537-2580-9

Olje- og gassvirksomhet 1. kvartal 1988 Statistikk og analyse Oil and Gas Activity Statistics and Analysis. 1988-78s. (NOS B; 763) 40 kr ISBN 82-537-2630-9

Industristatistikk 1986 Hefte I Næringstall Manufacturing Statistics Volume I Industrial Figures. 1988-174s. (NOS B; 755) 50 kr ISBN 82-537-2617-1

Regnskapsstatistikk 1986 Oljeutvinning, bergverksdrift og industri Statistics of Accounts Oil Extraction, Mining and Manufacturing. 1988-170s. (NOS B; 757) 50 kr ISBN 82-537-2620-1

43. **B y g g e- o g a n l e g g s v i r k s o m h e t** Building and construction
- Byggearealstatistikk 1987 Building Statistics. 1988-71s. (NOS B; 762) 40 kr  
ISBN 82-537-2629-5
- Bygge- og anleggsstatistikk 1986 Construction Statistics. 1988-78s. (NOS B; 751) 40 kr  
ISBN 82-537-2602-3
- Byggearealstatistikk 2. kvartal 1987 Building Statistics. 1987-56s. (NOS B; 719) 40 kr  
ISBN 82-537-2539-6
- Byggearealstatistikk 3. kvartal 1987 Building Statistics. 1988-56s. (NOS B; 756) 40 kr  
ISBN 82-537-2619-8
- Byggearealstatistikk 4. kvartal 1987 Building Statistics. 1988-56s. (NOS B; 769) 40 kr  
ISBN 82-537-2638-4
44. **U t e n r i k s h a n d e l** External trade
- Statistisk varefortegnelse for utenrikshandelen 1988 Tillegg til Månedssstatistikk over utenrikshandelen 1988 og Utenrikshandel 1988 Hefte I. 1988-148s. ISBN 82-537-2601-5
- Utenrikshandel 1986 Hefte II External Trade Volume II. 1987-360s. (NOS B; 717) 70 kr  
ISBN 82-537-2536-1
45. **V a r e h a n d e l** Internal trade
- Regnskapsstatistikk 1986 Engroshandel Statistics of Accounts Wholesale Trade. 1988-114s. (NOS B; 758) 45 kr ISBN 82-537-2622-8
- Regnskapsstatistikk 1986 Detaljhandel Statistics of Accounts. 1988-84s. (NOS B; 770) 40 kr ISBN 82-537-2640-6
46. **S a m f e r d s e l o g r e i s e l i v** Transport, communication and tourism
- Reiselivsstatistikk 1984 - 1986 Statistics on Travel. 1988-145s. (NOS B; 732) 50 kr  
ISBN 82-537-2579-5
- Samferdselsstatistikk 1986 Transport and Communication Statistics. 1988-188s. (NOS B; 744) 50 kr ISBN 82-537-2591-4
- Sjøfart 1986 Maritime Statistics. 1988-170s. (NOS B; 747) 50 kr  
ISBN 82-537-2595-7
- Veitrafikkulykker 1986 Road Traffic Accidents. 1988-136s. (NOS B; 729) 45 kr  
ISBN 82-537-2565-5
47. **T j e n e s t e y t i n g** Services
- Arkitektvirksomhet og byggeteknisk konsulentvirksomhet 1986 Architectural and Other Technical Services Connected with Construction. 1988-43s. (NOS B; 735) 30 kr  
ISBN 82-537-2576-0
- Bilverkstader mv. 1986 Reparasjon av kjøretøy, husholdningsapparat og varer for personleg bruk Car Repair Shops etc. Repair of Vehicles, Household Apparatus and Commodities for Personal Use. 1988-44s. (NOS B; 754) 30 kr ISBN 82-537-2616-3
- Tjenesteyting 1986 Forretningsmessig tjenesteyting, utleie av maskiner og utstyr, renovasjon og reingjøring, vaskeri- og renserivirksomhet Services Business Services, Machinery and Equipment Rental and Leasing, Sanitary and Similar Services, Laundries, Laundry Services and Cleaning and Dyeing Plants. 1988-72s. (NOS B; 752) 40 kr ISBN 82-537-2603-1
5. **SAMFUNNSØKONOMISKE EMNER** GENERAL ECONOMIC SUBJECT MATTERS
50. **N a s j o n a l r e g n s k a p o g a n d r e g e n e r e l l e s a m f u n n s-ø k o n o m i s k e e m n e r** National accounts and other general economic subject matters
- Nasjonalt regnskap 1976-1986 National Accounts. 1987-241s. (NOS B; 715) 55 kr  
ISBN 82-537-2529-9

Kvartalsvis nasjonalregnskap 1981-1986 Quarterly National Accounts. 1987-111s.  
(NOS B; 718) 45 kr ISBN 82-537-2538-8

51. O f f e n t l i g f o r v a l t n i n g Public administration

Struktur tall for kommunenes økonomi 1986 Structural Data from the Municipal Accounts.  
1988-162s. (NOS B; 743) 50 kr ISBN 82-537-2590-6

52. F i n a n s i n s t i t u s j o n e r , p e n g e r o g k r e d i t t Financial institutions, money and credit

Kredittmarkedstatistikk Fordringer og gjeld overfor utlandet 1985 og 1986 Credit Market  
Statistics Foreign Assets and Liabilities. 1988-92s. (NOS B; 730) 40 kr  
ISBN 82-537-2566-3

Kredittmarkedstatistikk Livs- og skadeforsikringsselskaper mv. 1986 Credit Market  
Statistics Life and Non-Life Insurance Companies etc. 1988-91s. (NOS B; 733) 40 kr  
ISBN 82-537-2578-7

Kredittmarkedstatistikk Lån, obligasjoner, aksjer mv. 1986 Credit Market Statistics  
Loans, Bonds, Shares etc. 1988-90s. (NOS B; 726) 40 kr ISBN 82-537-2559-0

Kredittmarkedstatistikk Private og offentlige banker 1986 Credit Market Statistics  
Private and Public Banks 1988-273s. (NOS B; 739) 70 kr ISBN 82-537-2583-3

59. A n d r e s a m f u n n s ø k o n o m i s k e e m n e r Other general economic subject matters

Hovedtrekk ved den økonomiske og demografiske utviklingen i fylkene etter  
1960/Tor Skoglund, Erik Stordahl og Knut Ø. Sørensen. 1988-81s. (RAPP; 88/3) 40 kr  
ISBN 82-537-2572-8

MSG-4 A Complete Description of the System of Equations/Erik Offerdal, Knut Tonstad og  
Haakon Vennemo. 1987-141s. (RAPP; 87/14) 45 kr ISBN 82-537-2524-8

NORDHAND Et modellsystem for de nordiske land/Paal Sand og Gunnar Sollie. 1988-68s.  
(RAPP; 88/2) 40 kr ISBN 82-537-2570-1

Prisdannelse på importvarer En MODAG-rapport/Nils-Henrik Mørch von der Fehr. 1988-67s.  
(RAPP; 87/23) 40 kr ISBN 82-537-2569-8

6. S A M F U N N S O R G A N I S A T O R I S K E E M N E R SUBJECT MATTERS RELATED TO SOCIAL ORGANISATION

69. A n d r e s a m f u n n s o r g a n i s a t o r i s k e e m n e r Other subject matters related to social organisation

Statistisk Sentralbyrå Langtidsprogram 1987 - 1990. 1988-55s. (RAPP; 88/12) 40 kr  
ISBN 82-537-2655-4

Standarder for norsk statistikk (SNS)  
Standards for Norwegian Statistics (SNS)

I denne serien vil SSB samle alle statistiske standarder etter hvert som de blir revidert. Til nå foreligger:

- Nr. 1 Kontoplanen i nasjonalregnskapet
- " 2 Standard for næringsgruppering
- " 3 Standard for handelsområder
- " 4 Standard for kommuneklassifisering
- " 5 Standard for inndeling etter sosioøkonomisk status
- " 6 Klassifikasjon av sykdommer, skader og dødsårsaker
- " 7 Standard for utdanningsgruppering i offentlig norsk statistikk

Andre standarder som gjelder, er trykt i serien Statistisk Sentralbyrås Håndbøker (SSH):

- Nr. 38 Internasjonal standard for varegruppering i statistikken over utenrikshandelen (SITC-Rev. 2)

Andre publikasjoner i serien SSH:

- Nr. 30 Lov, forskrifter og overenskomst om folkeregistrering

Pris kr 50,00

Publikasjonen utgis i kommisjon hos H. Aschehoug & Co. og Universitetsforlaget, Oslo, og er til salgs hos alle bokhandlere.

ISBN 82-537-2632-5  
ISSN 0332-8023