

PayPal

プロダクト概要



決済機能

1. PayPal決済
2. 簡易クレジットカード決済
3. アドバンストクレジットカード決済

決済プロダクト

1. ノーコード
2. スタンダードチェックアウト
3. アドバンストチェックアウト
4. 請求書ツール

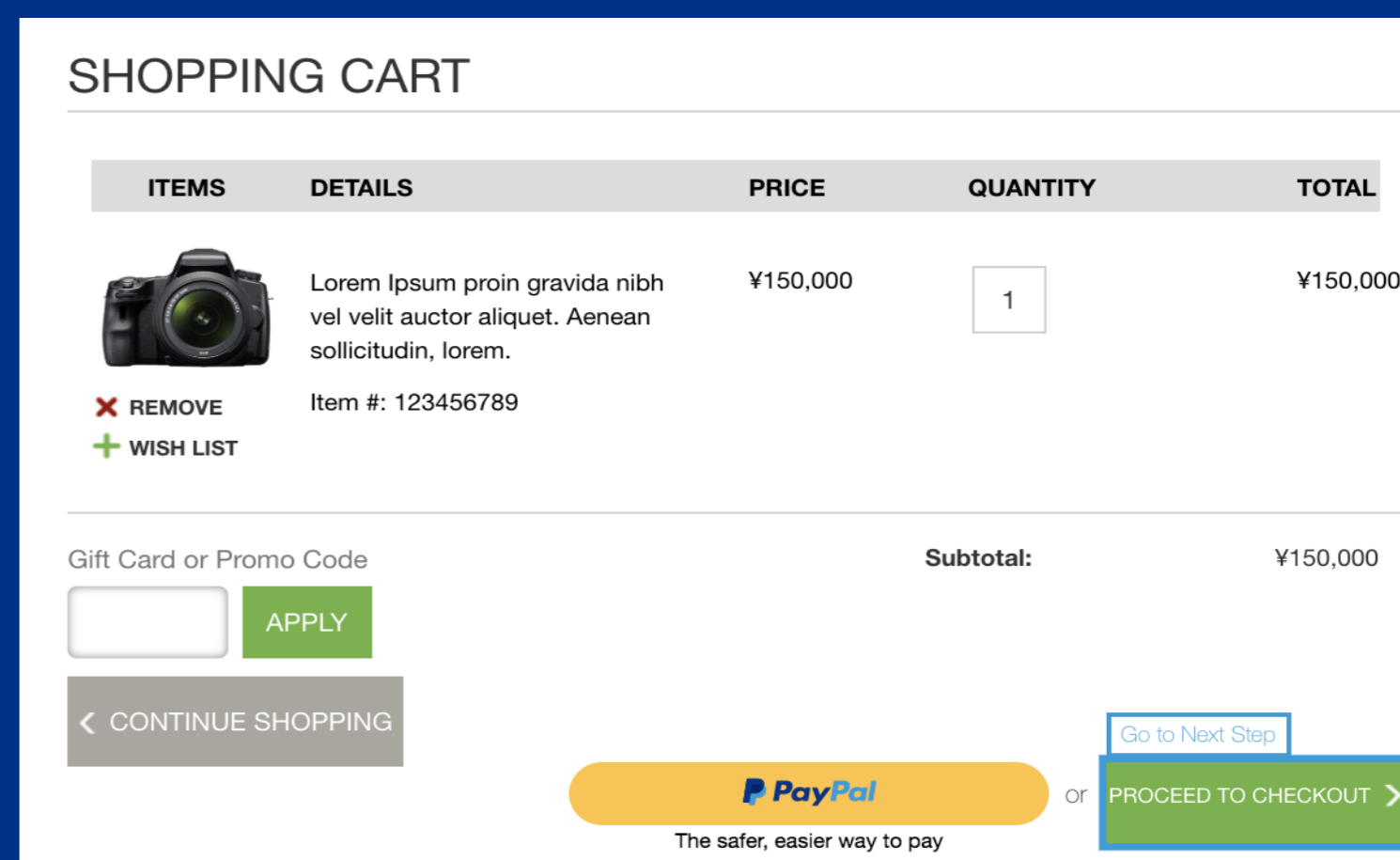
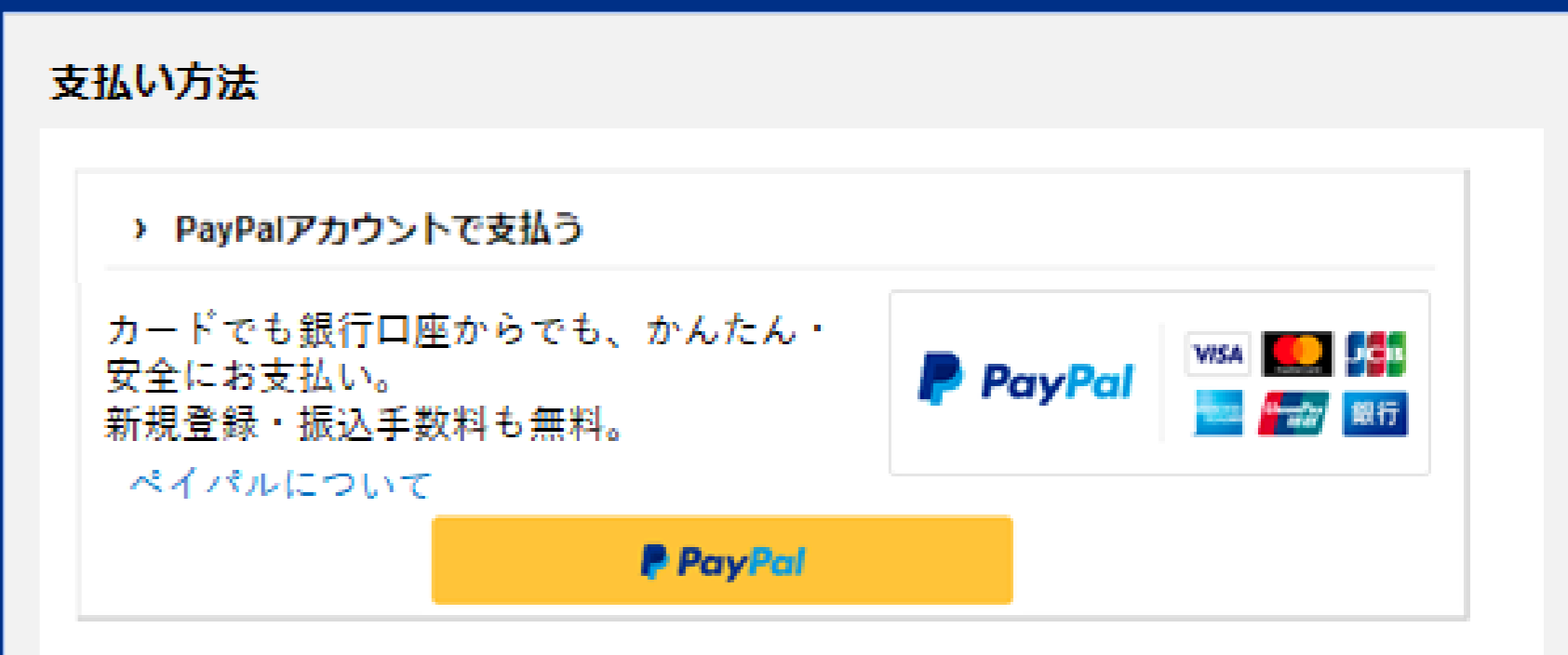
01. 決済機能

1. PayPal決済

PayPal決済

- ✓ Emailアドレスとパスワードだけで簡単に決済が可能です。
- ✓ 国内外に4.3億人のユーザーがいます。
- ✓ アカウントにはクレジットカードだけでなく、銀行口座の紐付けも可能です。
- ✓ 2タップで決済が完了します。追加機能の実装により1タップで決済を完了させることも可能です。
- ✓ 追加機能の実装によりサブスクリプション払いの対応も可能です。

・ 支払い画面例



PayPal決済による支払いフロー

PayPal 画面モールド(別のウィンドウが表示されます)

< PayPalボタン >



< PayPalログイン画面 >

PayPalアカウントへのログイン

sandbox.paypal.com/checkoutnow?sessionID=uid_05552...

PayPalで支払う

PayPalアカウントをご利用の場合は、買い手保護制度とリワードの対象となります。

アドレスまたは携帯電話番号

パスワード

パスワードを忘れた場合

ログイン

または

デビットカードまたはクレジットカードで支払う

PayPalアカウントを持っている
買い手はログイン

PayPalアカウントを持っていない
場合は新規登録
もしくはカード・
口座での支払い

< PayPal新規登録画面 >

パーソナルアカウントへの新規登録 | PayPal

sandbox.paypal.com/welcome/flow/signup?flow=eyJyZXR...

PayPalに新規登録

簡単にお支払い、支払いの受け取りができる方法

銀行 カー

国籍 日本

銀行口座またはカード
払う

PayPalでは、お客様の財務情報に
開示されることはありません。

国/地域 日本

メール jp-test-account-a@business.ex

姓

名

PayPalパスワードを作成してください

電話のタイプ 携帯電話

電話番号 +81

< PayPal決済内容確認画面 >

PayPal Checkout

sandbox.paypal.com/webapps/hermes?flow=1-P&ulRetur...

JD \$1.00 USD

配送先 Doe John
Nishi 4-chome, Kita 55-jo, Kita-ku, Shibuya-ku, Tokyo, 150-0002

支払方法

PayPal残高 ¥114 JPY

これを優先支払方法に設定します。
PayPalの換算レート: 1 JPY = 0.00879 USD

Visa ****2636

+ カードの追加

Test Storeへのお支払いにPayPalを保存します。お客様のPayPal残高、

同意して今すぐ支払う

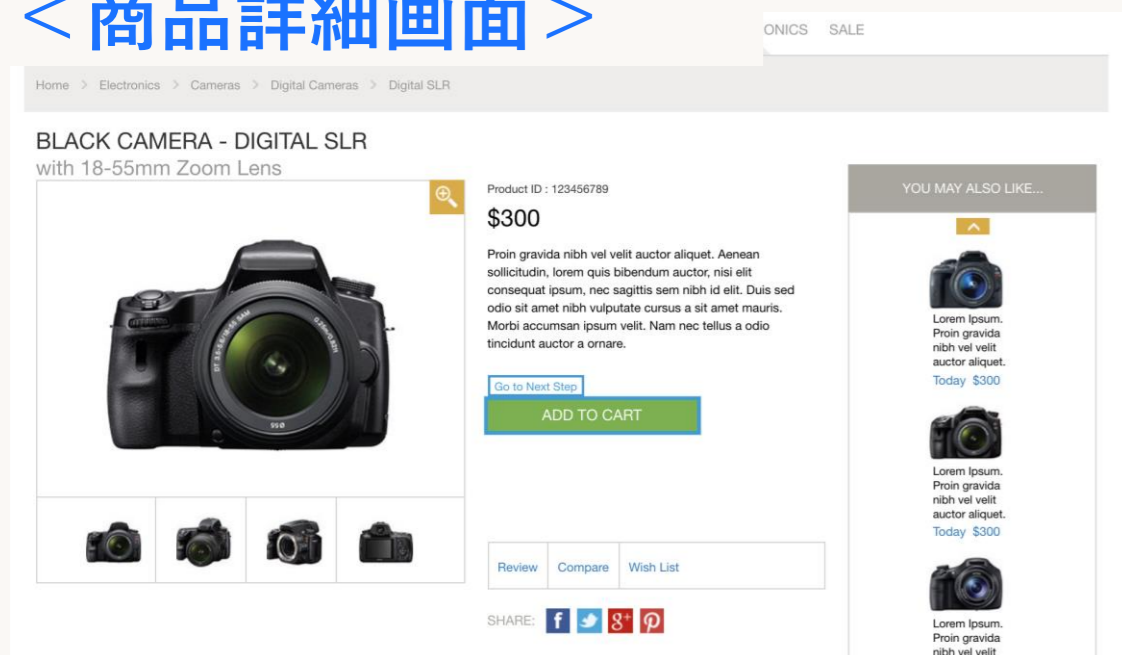
事前にマーチャント様
から買い手の情報を連携
しておくことで大半の情
報入力を省略できる



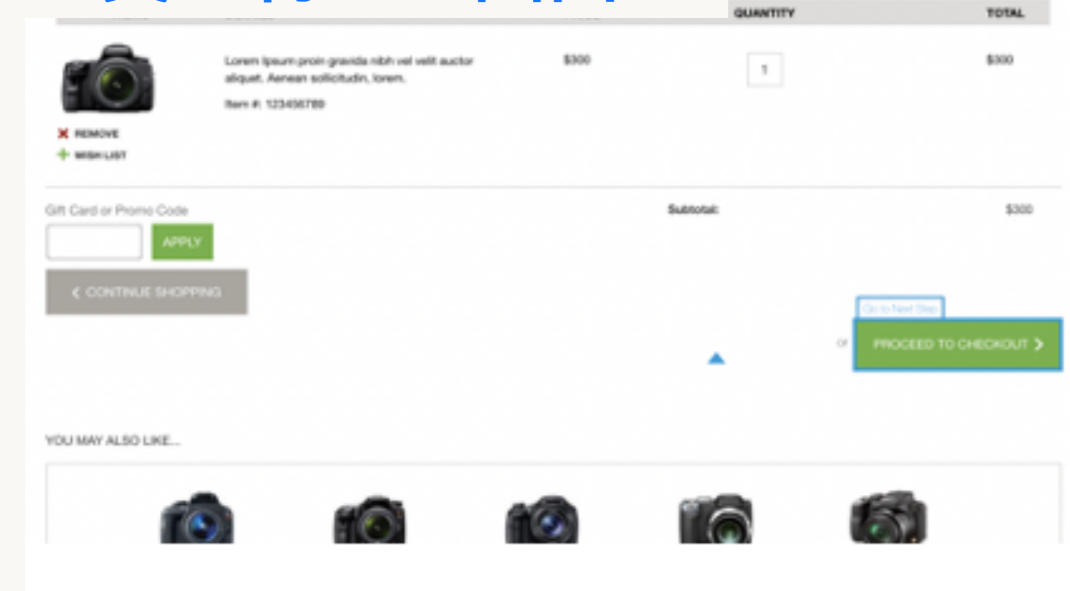
PayPal決済での商品購入のフロー

ショッピングサイト 画面

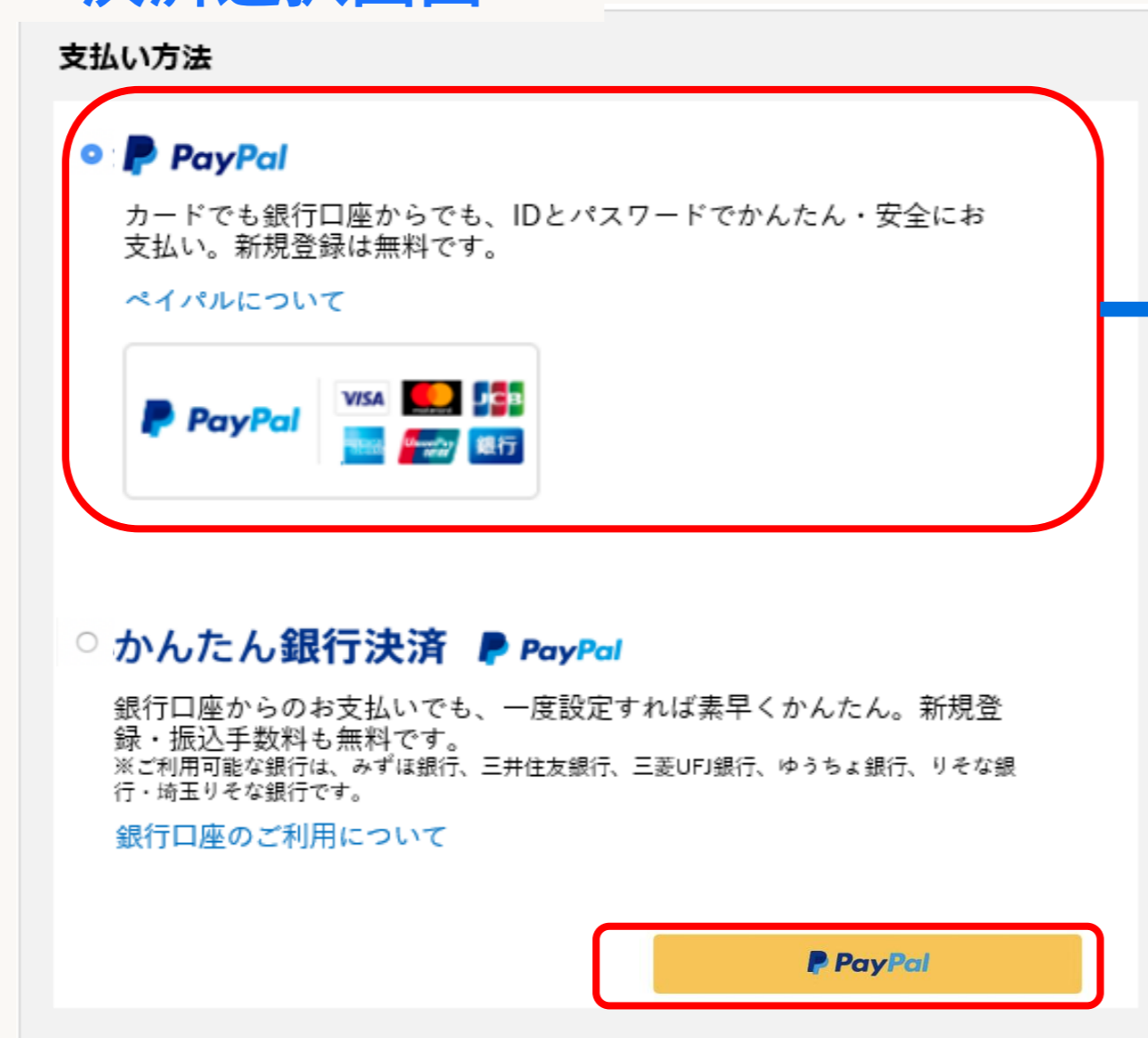
<商品詳細画面>



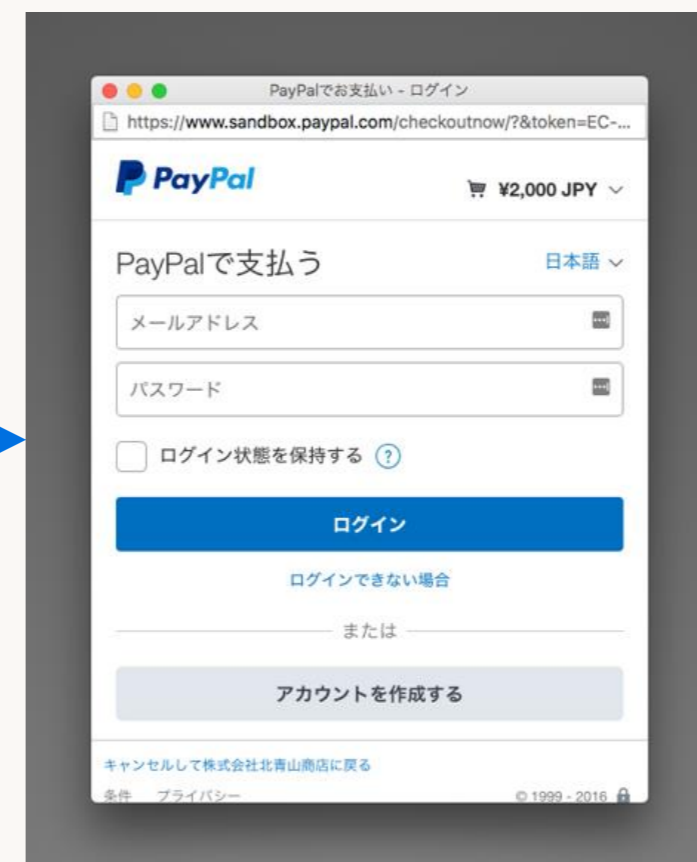
<買い物カゴ画面>



<決済選択画面>

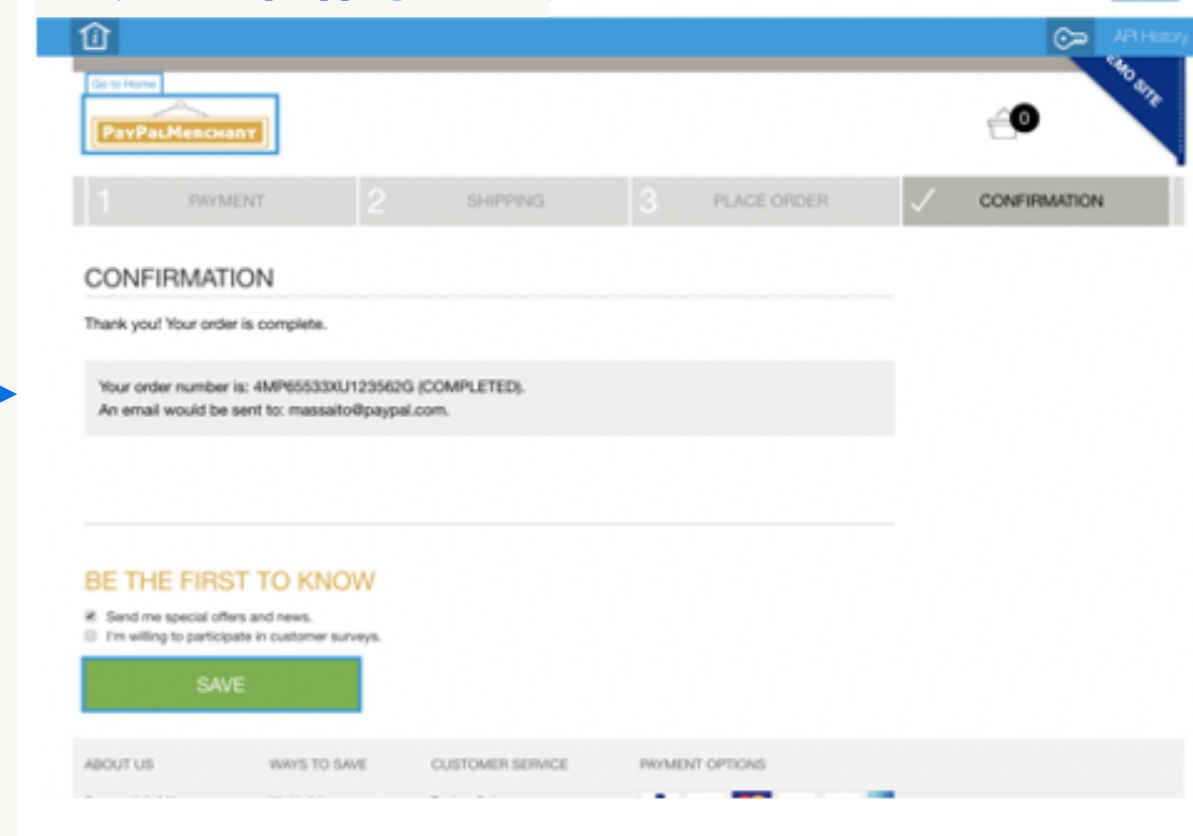


PayPal 画面モールド



ショッピングサイト 画面

<完了画面>



01. 決済機能

2. 簡易クレジット カード決済

簡易クレジットカード決済

支払い画面例

- ✓ フォームの作成をせずにクレジットカード、デビットカード決済をご利用いただけます。
- ✓ 買い手はPayPalアカウント無しで決済ができます。



デビットカードまたはクレジットカード
×

カード番号

有効期限

セキュリティコード

請求先住所
🇯🇵 ▼

姓

名

郵便番号

都道府県 ▼

市区町村

番地

建物名・階・部屋番号

モバイル +81

メール

請求先住所に配送

 お客さまは、PayPalの[ユーザー規約](#)および[プライバシーステートメント](#)(個人データの処理および開示を含む)を読み、承諾および同意したこと、および法定年齢に達していることを認めるものとします。

今すぐ支払う

黒色のボタンをクリックすると、カードフォームと住所入力フォームが下に表示される。

デビットカードまたはクレジットカード
×

カード番号

有効期限

セキュリティコード

お客さまは、PayPalの[ユーザー規約](#)および[プライバシーステートメント](#)(個人データの処理および開示を含む)を読み、承諾および同意したこと、および法定年齢に達していることを認めるものとします。

今すぐ支払う

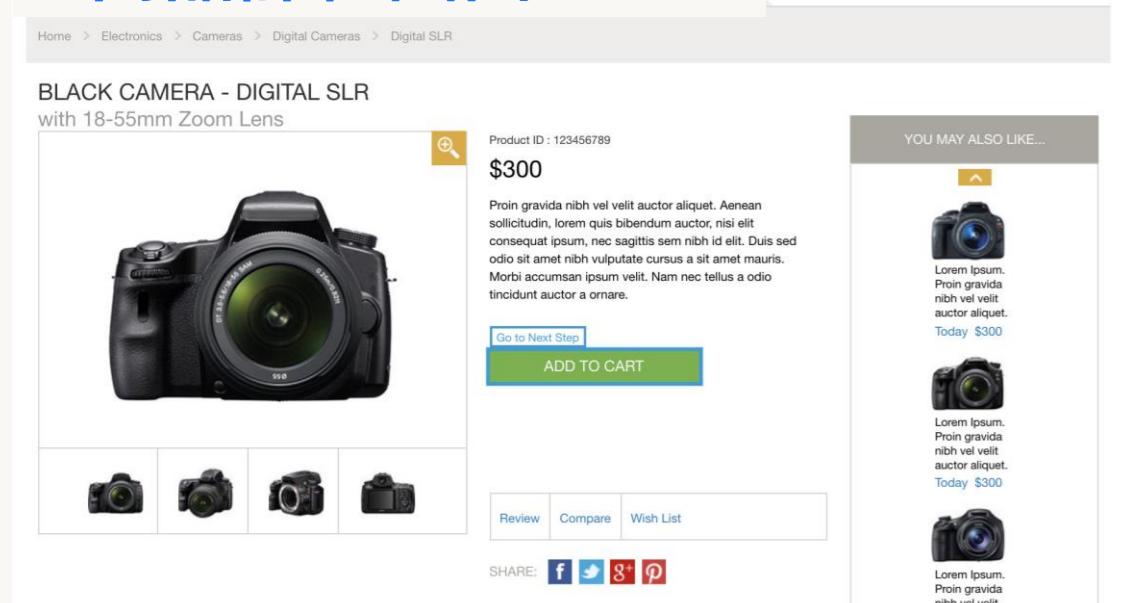
情報を連携しておくことでカードの情報のみで決済が可能

簡易クレジットカード決済での商品購入フロー

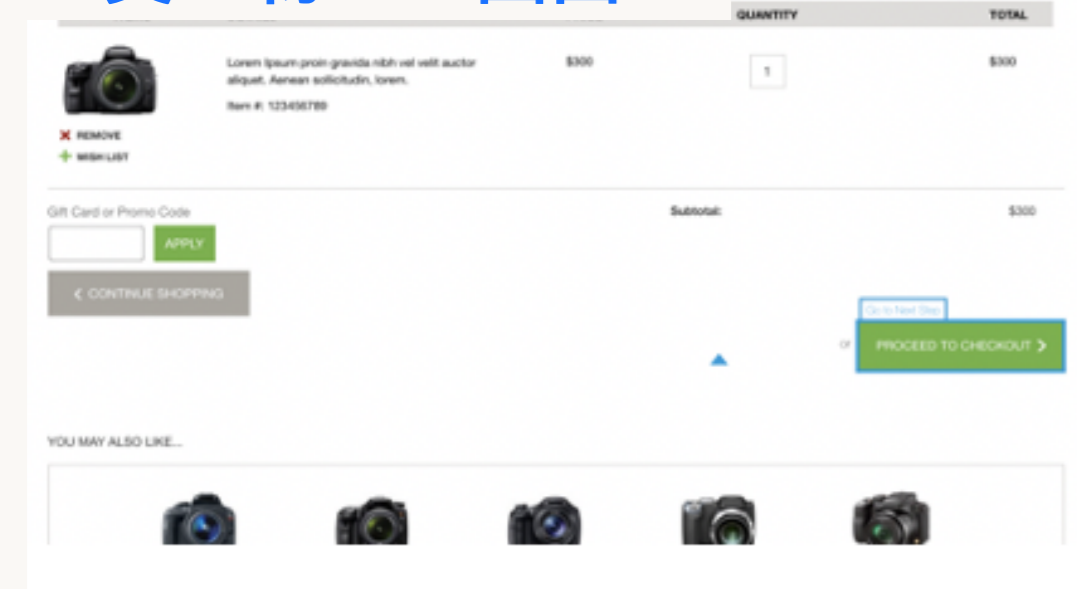
✓ PayPal決済のようなモーダル(別画面)が表示されることなく、決済が完了します。

ショッピングサイト 画面

<商品詳細画面>



<買い物カゴ画面>



<決済選択画面>

デビットカードまたはクレジットカード

カード番号

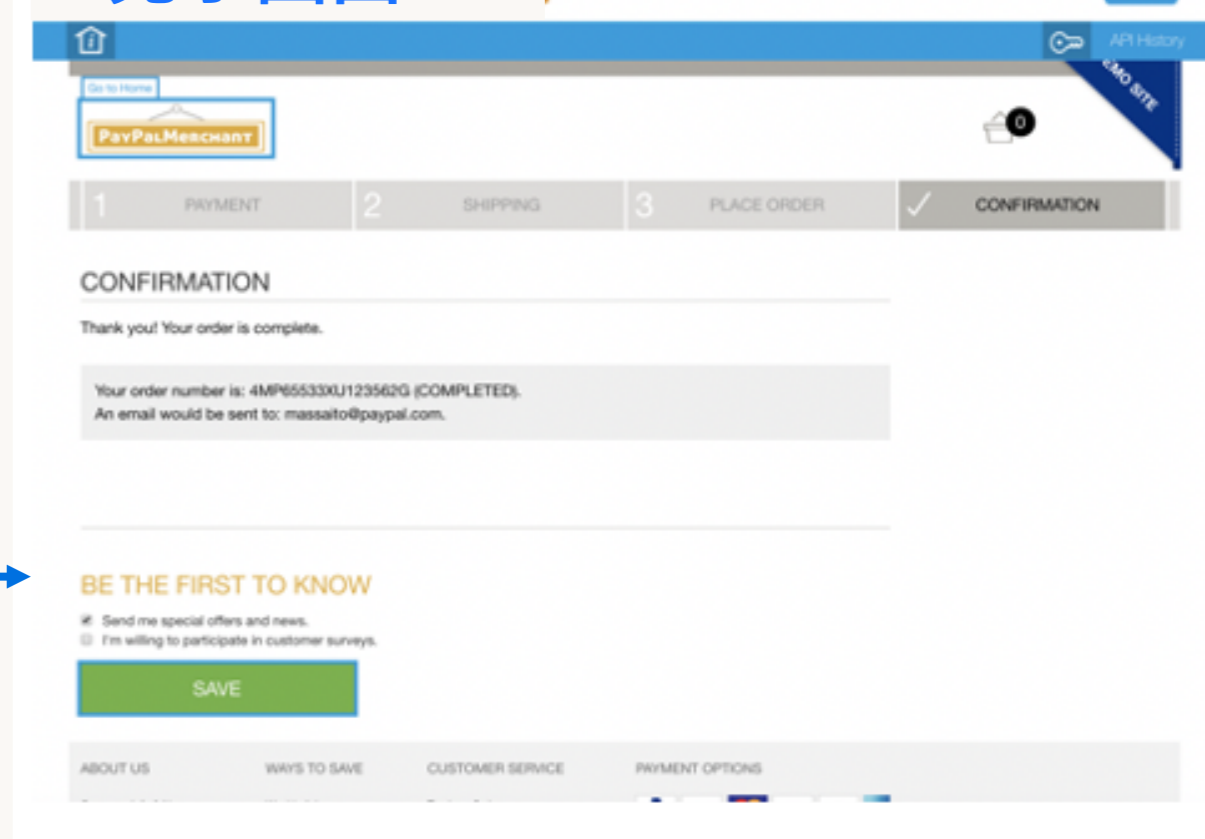
有効期限 セキュリティコード

お客さまは、PayPalの[ユーザー規約](#)および[プライバシーステートメント](#)(個人データの処理および開示を含む)を読み、承諾および同意したこと、および法定年齢に達していることを認めるものとします。

今すぐ支払う

情報を連携しておくことでカードの情報のみで決済が可能

<完了画面>



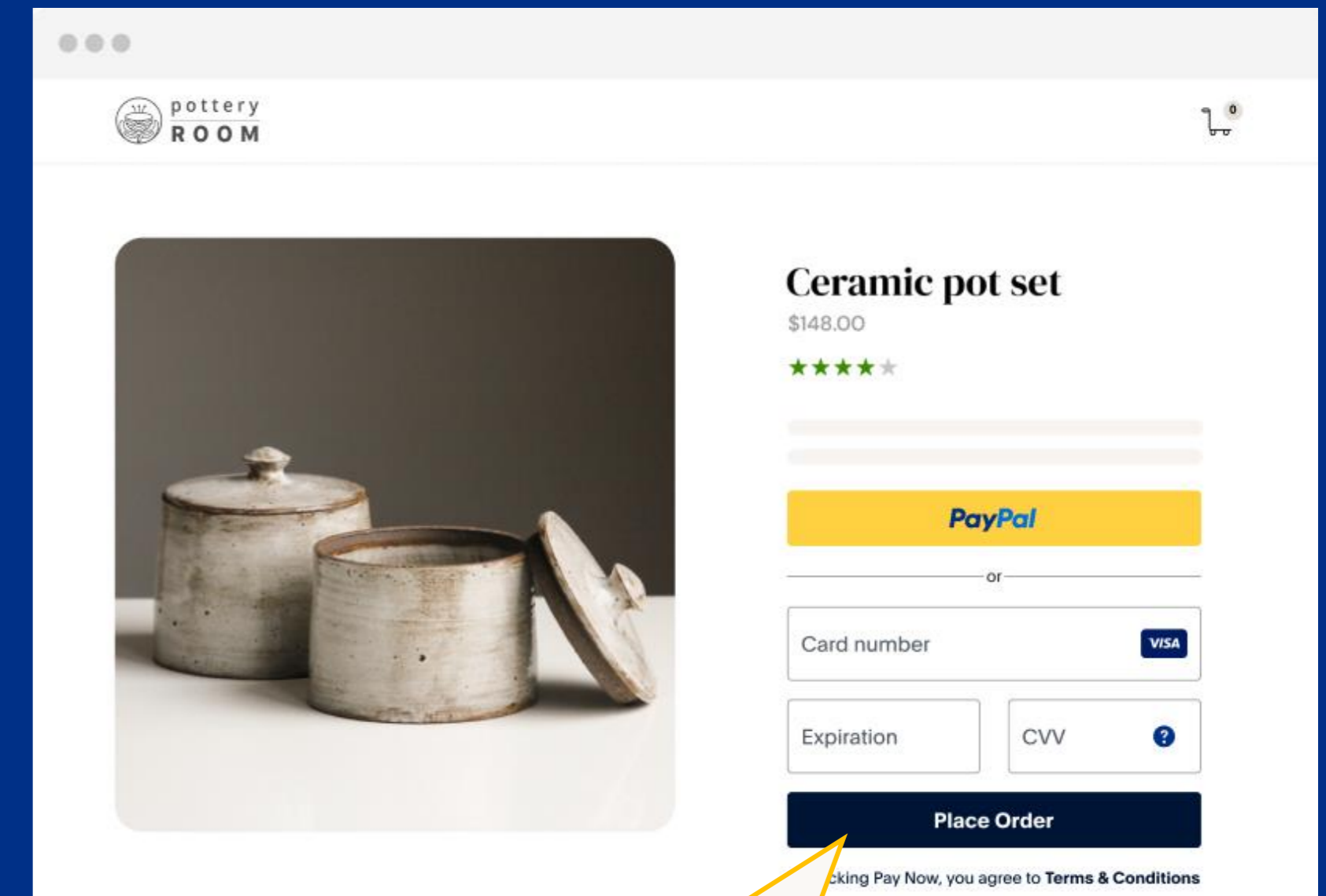
01. 決済機能

3. アドバンスド クレジット カード決済

アドバンストクレジットカード決済

- ✓ クレジットカード、デビットカード決済をご利用いただけます。
- ✓ 買い手はPayPalアカウント無しで決済ができます。
- ✓ カードフォームをサイトデザインに合わせてカスタマイズいただけます。
- ✓ 追加機能の実装によりサブスクリプション払いの対応も可能です。

- 支払い画面例



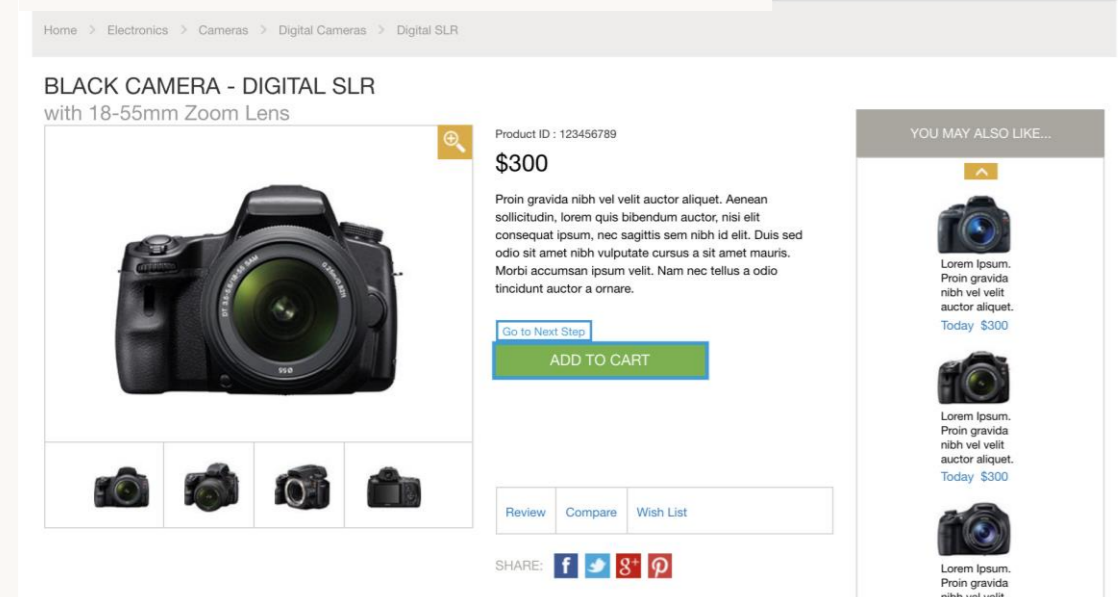
カードフォームを
サイトデザインに
合わせて設置いた
だけます

アドバンスドクレジットカード決済での商品購入フロー

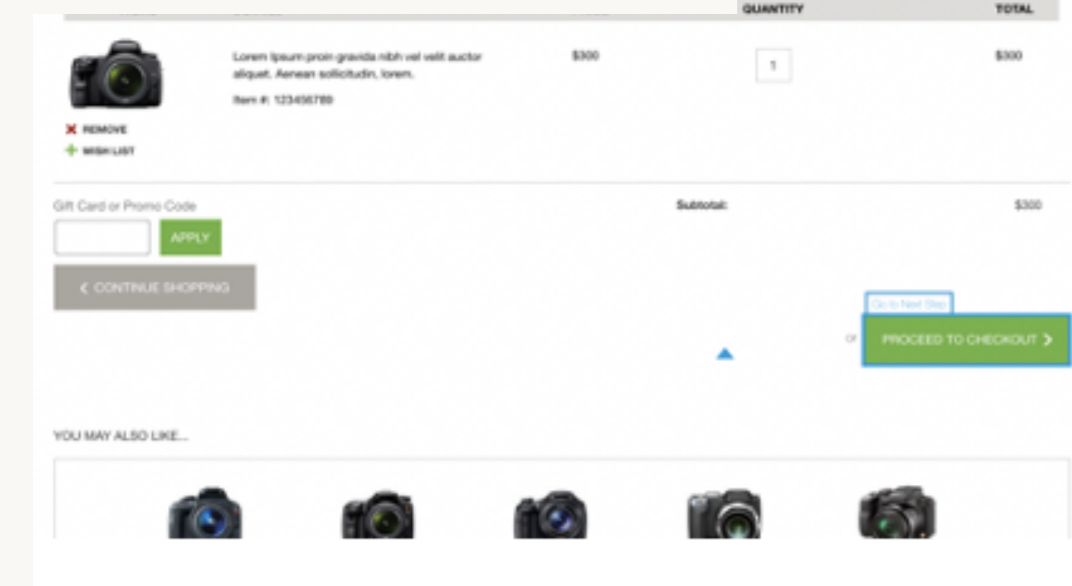
✓ PayPal決済のようなモーダル(別画面)が表示されることなく、決済が完了します。

ショッピングサイト 画面

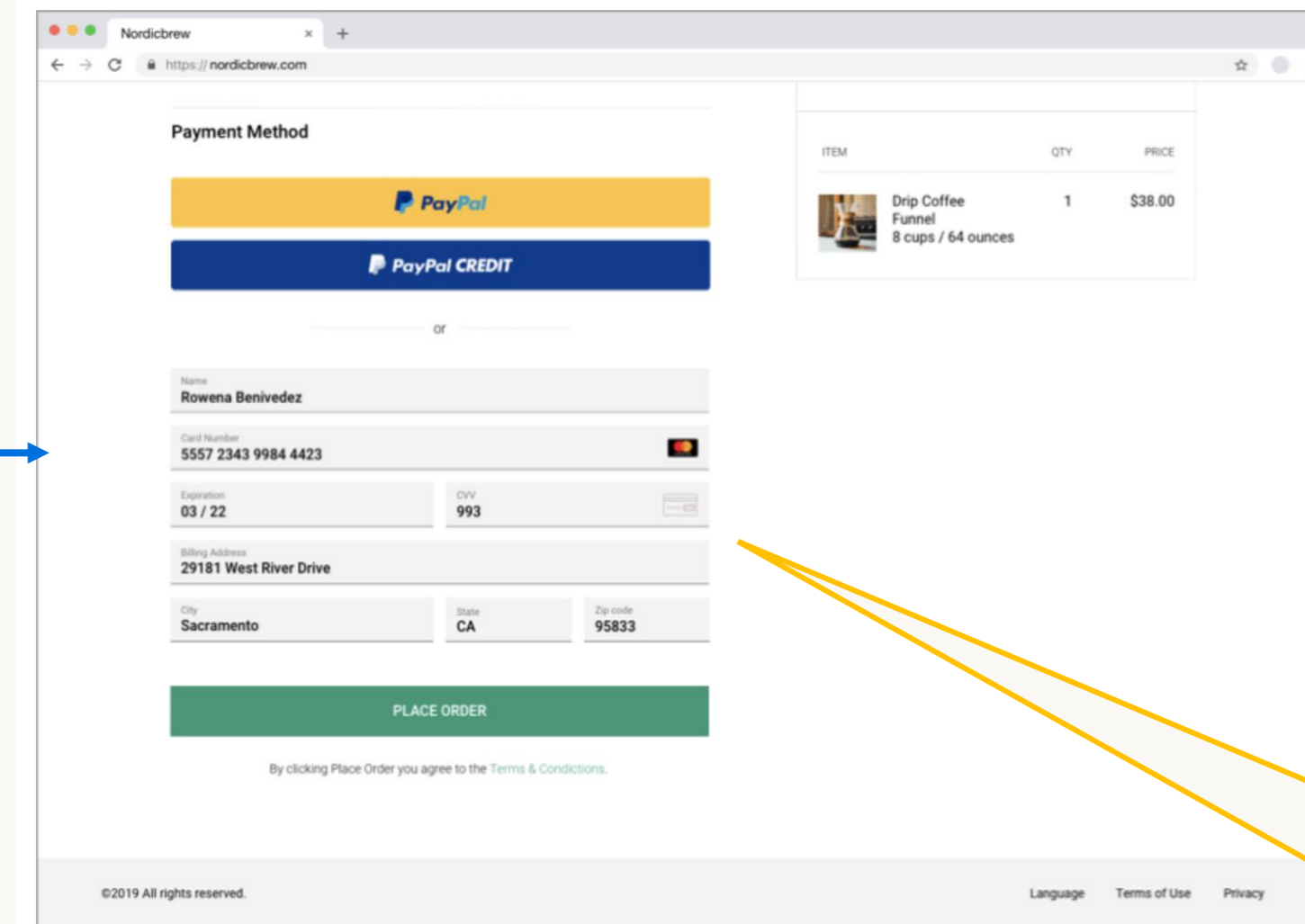
<商品詳細画面>



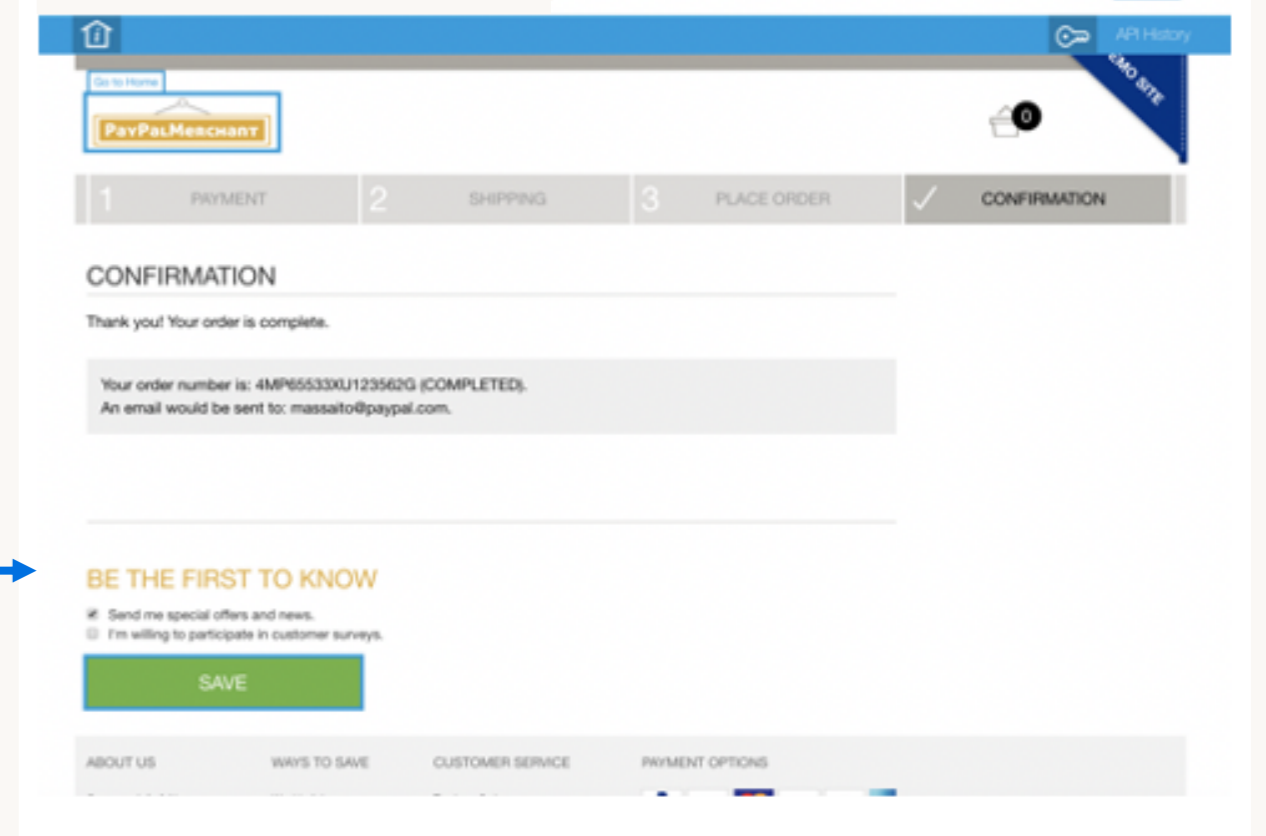
<買い物カゴ画面>



<決済選択画面>



<完了画面>



クレジットカード保存機能と組み合わせることでカードの情報の入力省略が可能

02.決済プロダクト

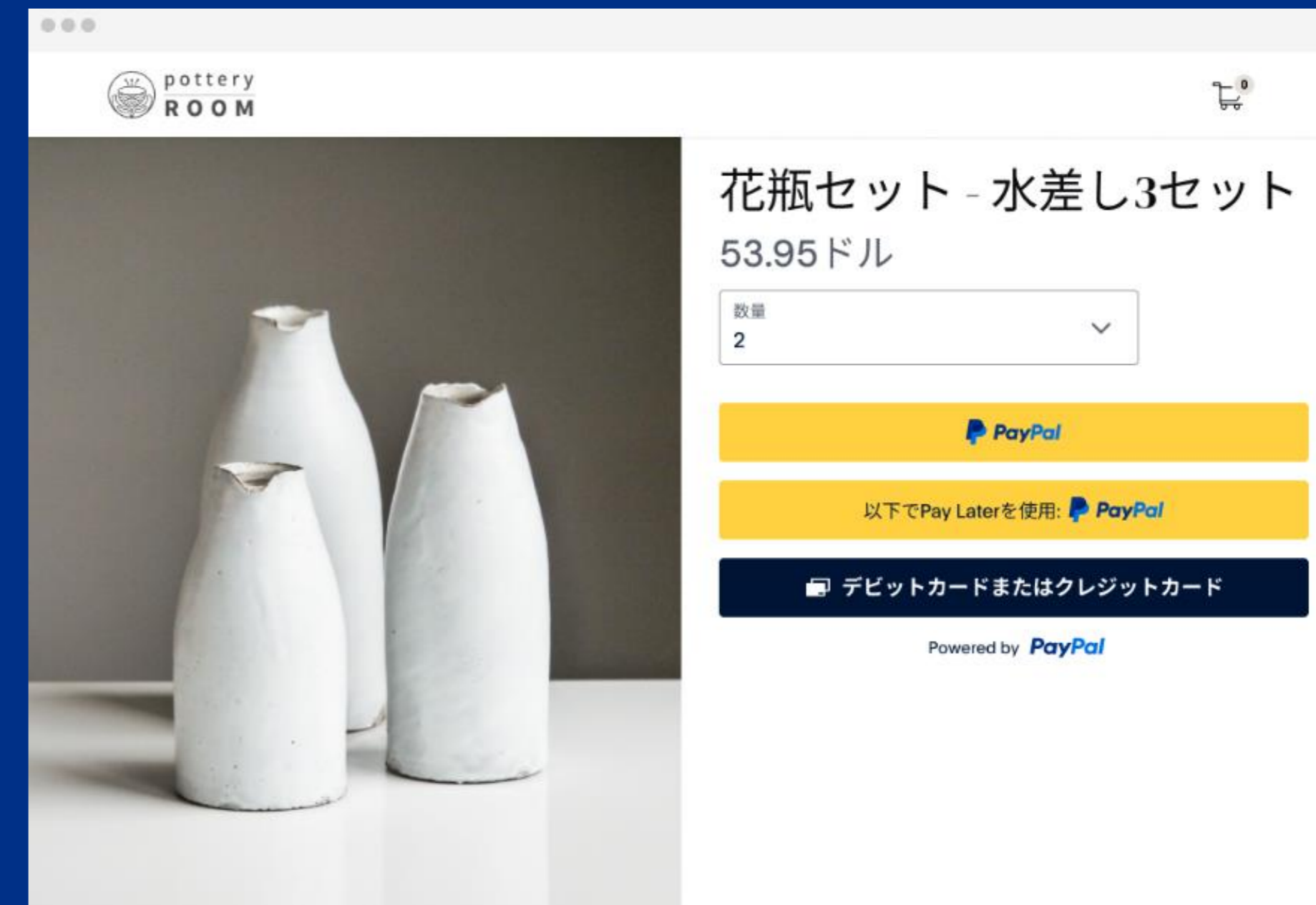
1.ノーコード

ノーコード

- ✓ 対象としている事業の規模：全て
- ✓ 導入難易度：★☆☆☆☆
- ✓ 開発工数：開発不要
- ✓ 対応決済：PayPal決済・簡易クレジットカード決済・Pay Later*
- ✓ 用途：一回の決済で一種類の商品のみを販売したい場合
 特定顧客に販売する場合
 不特定多数の顧客に販売する場合
 サブスクリプションビジネスの場合

*Pay Laterは一部の国の購入者のみに表示されます

・ 支払い画面例



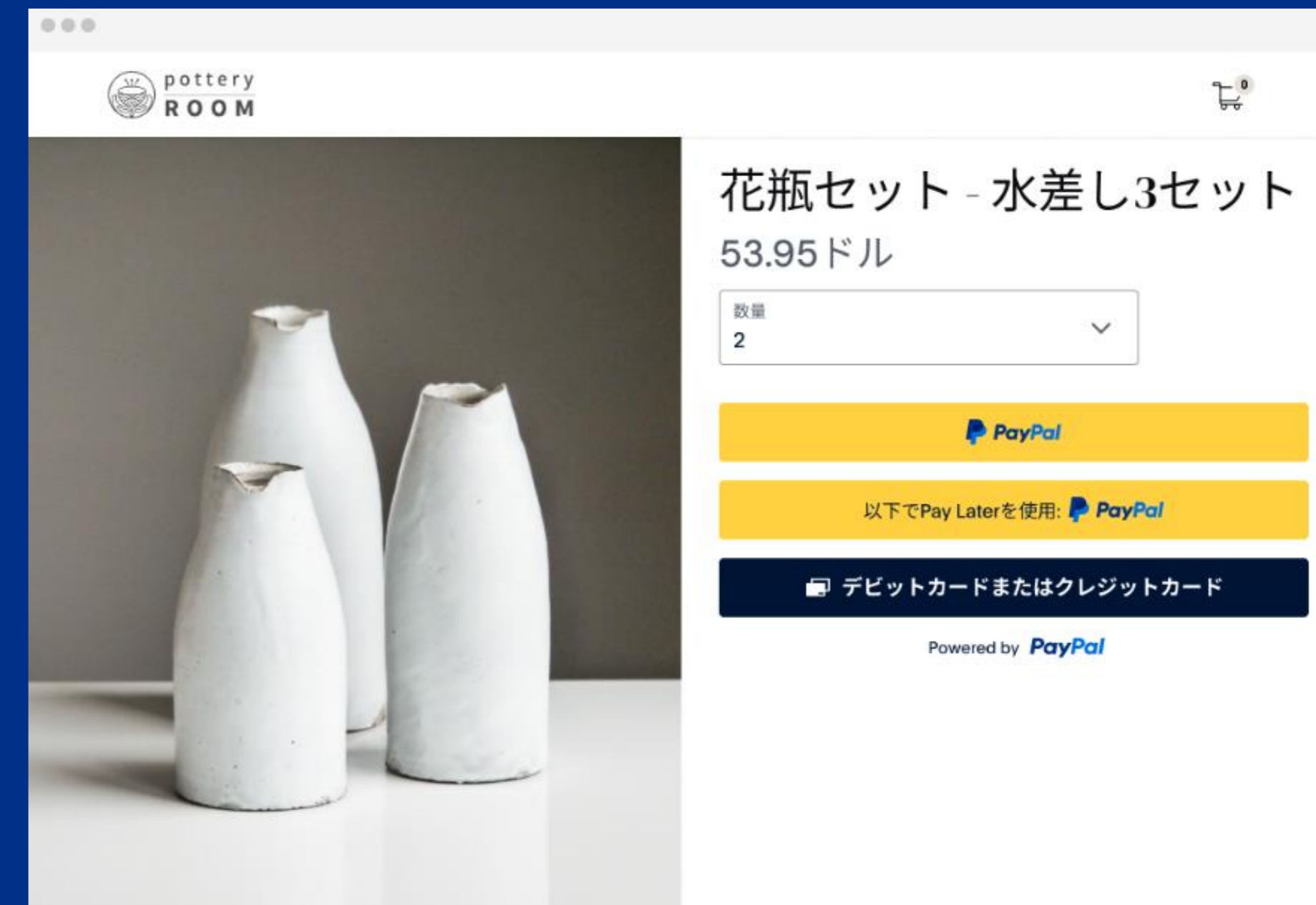
ノーコード

- ✓ 開発をせずに決済機能を導入いただけます。
- ✓ コードのコピーペーストのみでお使いいただけるボタン、メール等で送信いただける支払いリンク、そしてQRコードの3つの方法がご利用いただけます。
- ✓ 前述のPayPal決済、簡易クレジットカード決済、Pay Later*での決済に対応しています。(Pay Laterは海外取引のみ)
- ✓ 一回の決済で一種類の商品のみを販売したい場合にご利用いただけます。
- ✓ ビジネスアカウントを作成後、下記リンクよりボタンを作成いただけます。

<https://www.paypal.com/buttons/smart>

*Pay Laterは一部の国の購入者のみに表示されます

・ 支払い画面例



02.決済プロダクト

2.スタンダード チェックアウト

- ✓ PayPal決済
- ✓ 簡易クレジットカード決済

スタンダードチェックアウト

- ✓ 対象としている事業の規模：全て
- ✓ 導入難易度：(API実装)★★★★☆ (カート経由)★☆☆☆☆
- ✓ 開発工数：(API実装)約1ヶ月 (カート経由)即日
- ✓ 対応決済：PayPal決済・簡易クレジットカード決済・Pay Later*
- ✓ 用途：EC事業者向けのPayPal決済
(アカウント決済、ゲスト決済に対応)

・ 支払い画面例

Amount
\$ 110

PayPal Pay in 4 interest-free payments of \$27.50. [Learn more](#)

PayPal

Pay Later

Debit or Credit Card

Powered by **PayPal**

*Pay Laterは一部の国の購入者のみに表示されます

スタンダードチェックアウト

- ✓ スタンダードチェックアウトを導入いただくことで、先述の PayPal決済、簡易クレジットカード決済、Pay Later*を一括でご利用いただくことができますようになります。
- ✓ 右の画像の順番で表示されます。
- ✓ それぞれ表示のオン、オフを簡単に切り替えられます。

・ 支払い画面例

The screenshot shows a checkout interface with the following elements:

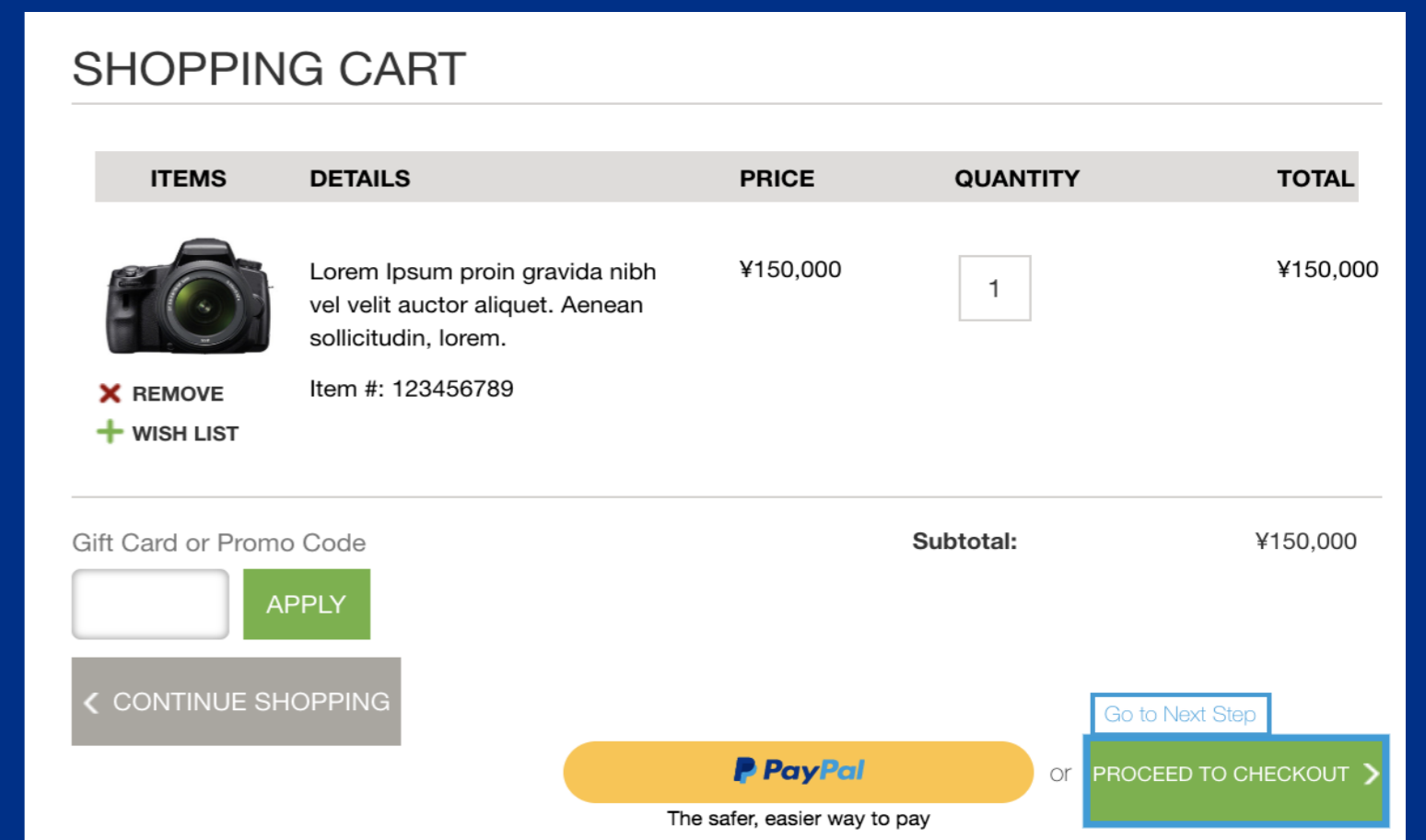
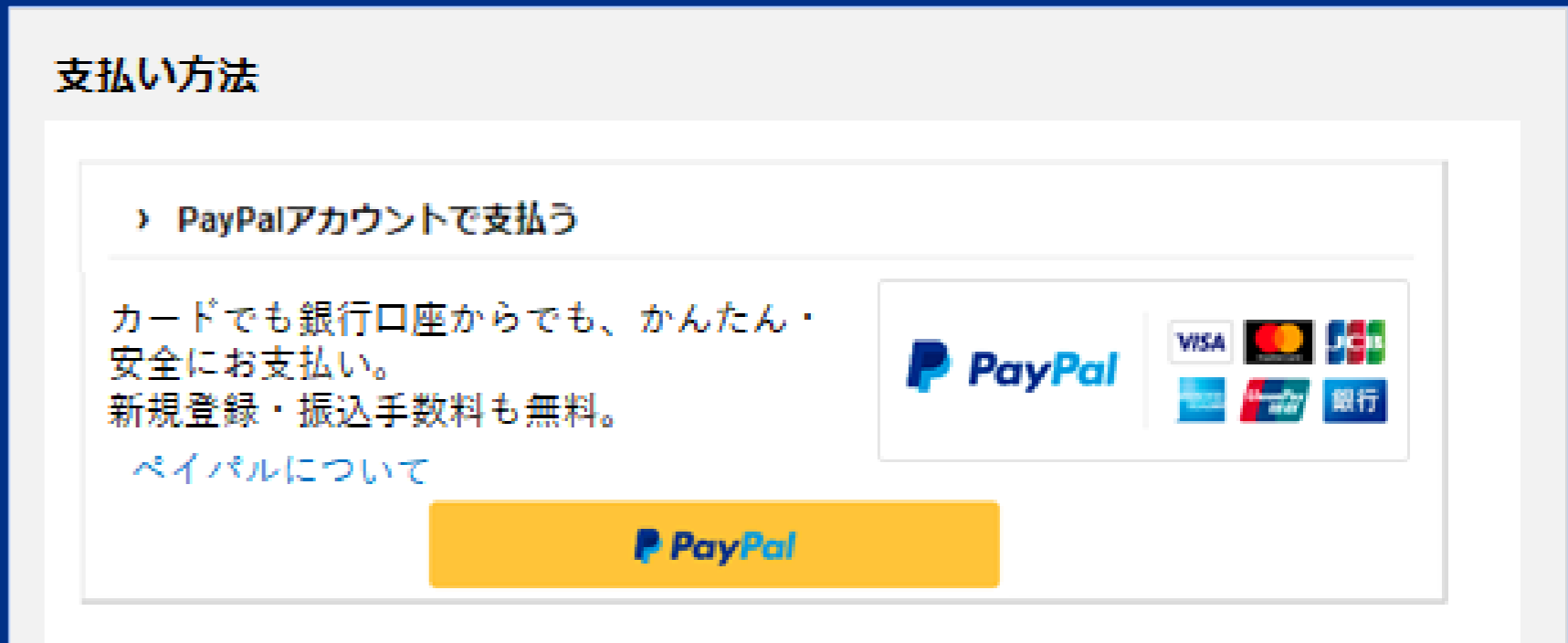
- A box labeled "Amount" containing "\$110".
- A horizontal line separating the amount from the payment options.
- A PayPal logo followed by the text "Pay in 4 interest-free payments of \$27.50. [Learn more](#)".
- Three payment method buttons:
 - A yellow button with the PayPal logo and the text "PayPal".
 - A yellow button with the PayPal logo and the text "Pay Later".
 - A dark grey button with a card icon and the text "Debit or Credit Card".
- At the bottom, the text "Powered by PayPal" with the PayPal logo.

*Pay Laterは一部の国の購入者のみに表示されます

PayPal決済

- ✓ PayPalボタンを通して決済を行います。
- ✓ 銀行口座や、Visa、Mastercard、JCB、AMEX、銀聯(買い手が中国アカウントの場合のみ)での支払いを受け付けられます。
- ✓ 円、ドル、ユーロを含む22通貨に対応しています。(詳細)
- ✓ 支払いフローに応じて柔軟にボタンを配置することができます。
- ✓ ボタンの色や文言のカスタマイズも可能です。
- ✓ 支払い方法の保存機能により二回目以降の購入の場合は一回ボタンをタップするだけで決済を完了できます。
- ✓ 支払い方法の保存機能によりサブスクリプション払いの対応が可能です。
- ✓ ゲストチェックアウトという機能があり、アカウントを持ってなくても決済の中でシームレスにアカウント登録ができます。
- ✓ オーソリゼーションに対応しています。期間は29日間です。

・ 支払い画面例



簡易クレジットカード決済

支払い画面例

- ✓ 黒色のボタンを通して決済を行います。
- ✓ 買い手はPayPalアカウント無しでもユーザー規約に同意頂くだけで決済ができます。
- ✓ クレジットカード、デビットカード決済に対応しています。
- ✓ デフォルトでは名前や住所等の情報入力が必要なのですが、マーチャント様にてシステム上でそれらの情報を連携いただくことで右奥の図のようにカード情報の入力のみでの決済が可能になります。



☐ デビットカードまたはクレジットカード
×

カード番号

有効期限

セキュリティコード

請求先住所 🇯🇵 ▼

姓

名

郵便番号

都道府県 ▼

市区町村

番地

建物名・階・部屋番号

モバイル +81

メール

請求先住所に配送

お客さまは、PayPalの[ユーザー規約](#)および[プライバシーステートメント](#)(個人データの処理および開示を含む)を読み、承諾および同意したこと、および法定年齢に達していることを認めるものとします。

今すぐ支払う

黒色のボタンをクリックすると、カードフォームと住所入力フォームが下に表示される。

☐ デビットカードまたはクレジットカード
×

カード番号

有効期限

セキュリティコード

お客さまは、PayPalの[ユーザー規約](#)および[プライバシーステートメント](#)(個人データの処理および開示を含む)を読み、承諾および同意したこと、および法定年齢に達していることを認めるものとします。

今すぐ支払う

情報を連携しておくことでカードの情報のみで決済が可能

補足

- ✓ スタンダードチェックアウトを導入いただくことで、先述の PayPal決済、簡易クレジットカード決済、Pay Laterに加えて APMという決済機能もご導入いただくことができます。
- ✓ APM(Alternative Payment Method)は海外で使われている決済サービスをご利用いただける、海外取引向けのサービスです。
- ✓ PayPalボタンの下に表示されます。
- ✓ 表示のオン、オフを簡単に切り替えられます。(注: ご利用に条件があります)

<APMの表示例 (買い手がドイツの場合) >



02. 決済プロダクト

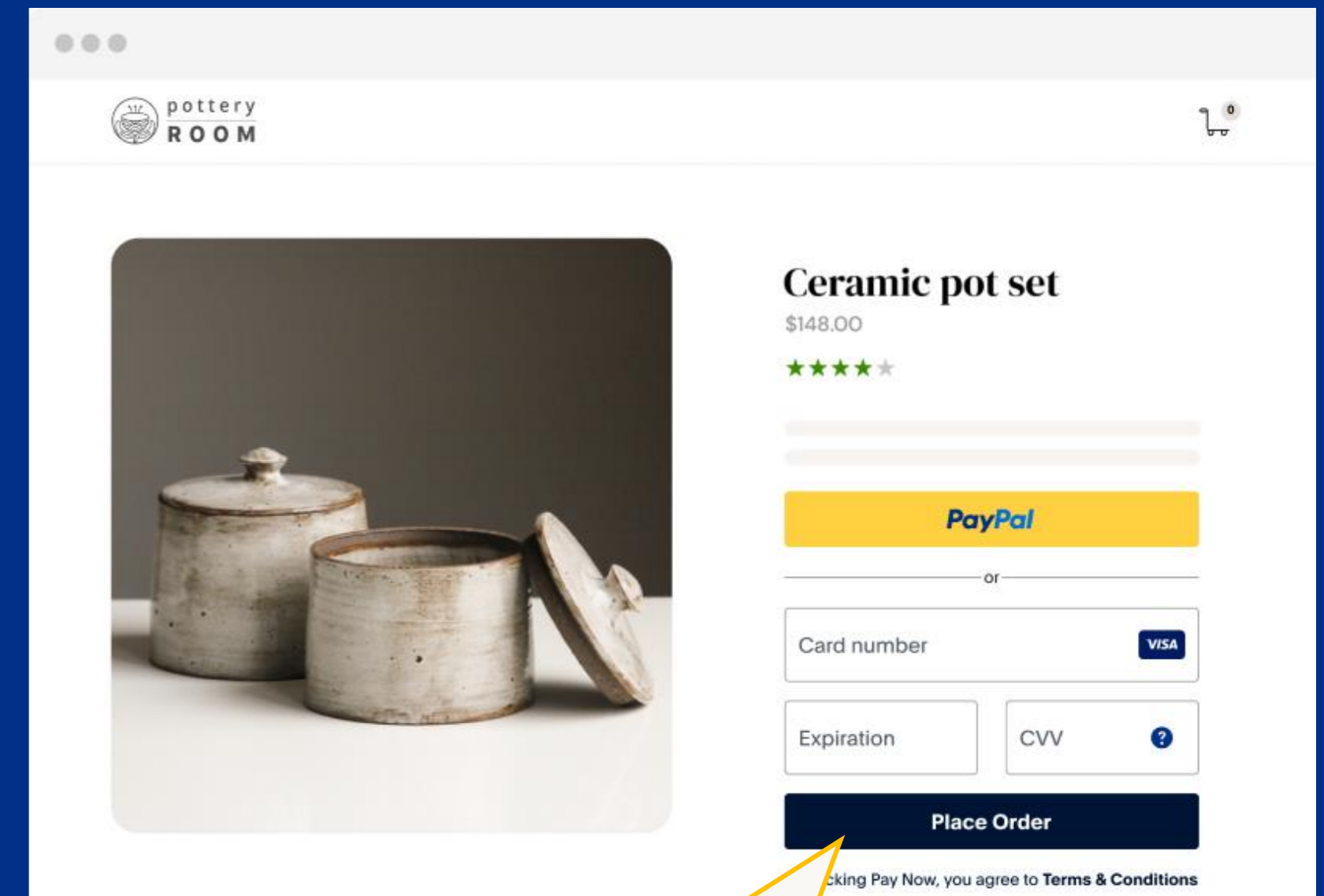
3. アドバンスト チェックアウト

- ✓ アドバンストクレジット
カード決済

アドバンストクレジットカード決済

- ✓ 対象としている事業の規模：中規模・大規模
- ✓ 導入難易度：(API実装)★★★★★ (カート経由)★★★★☆☆
- ✓ 開発工数：(API実装)約1.5ヶ月 (カート経由)即日
- ✓ 対応決済：アドバンストクレジットカード決済
- ✓ 用途：EC事業者向けのクレジットカード決済

・ 支払い画面例

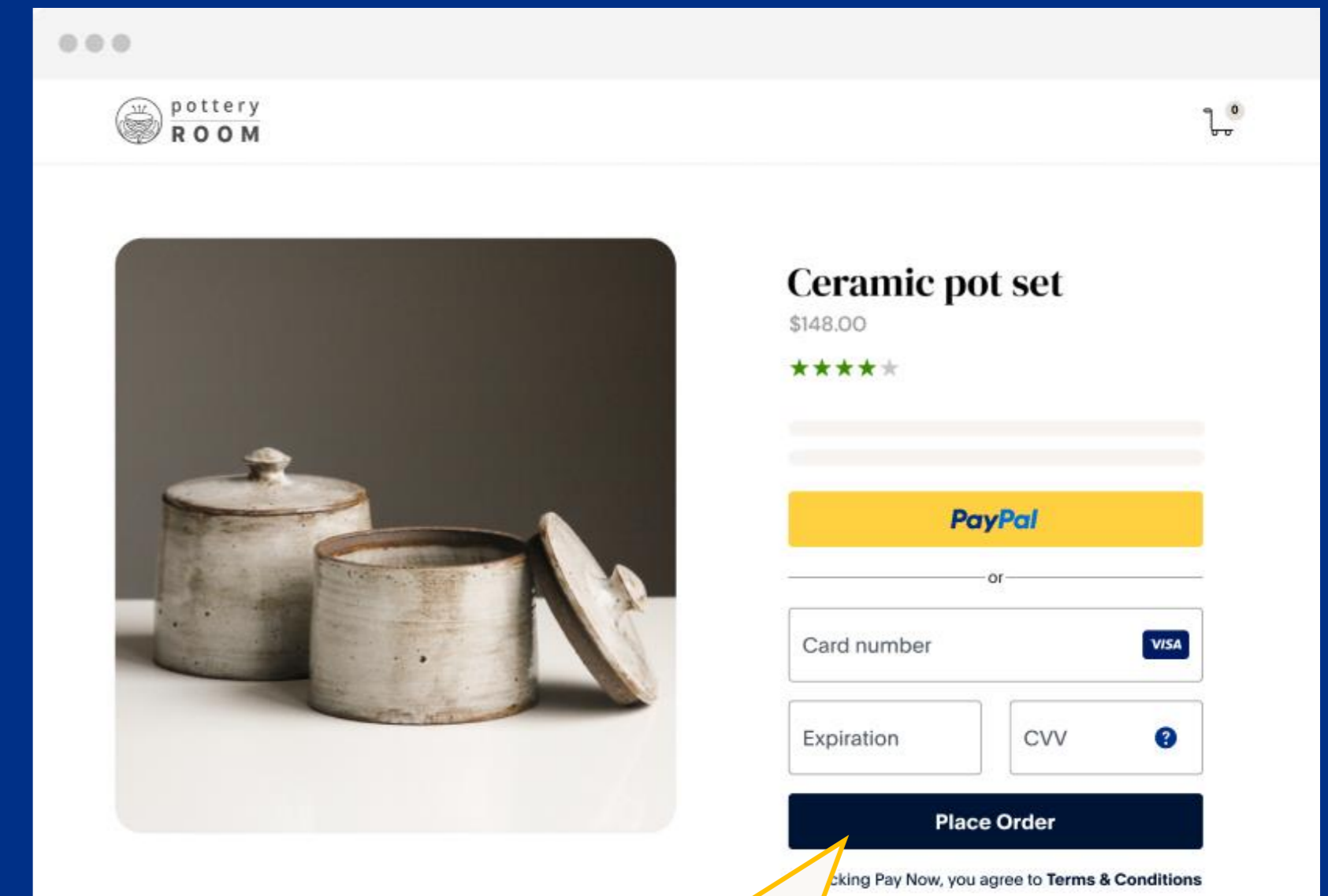


カードフォームを
サイトデザインに
合わせて設置いた
だけます

アドバンストクレジットカード決済

- ✓ カードフォームを通して決済を行います。
- ✓ クレジットカード、デビットカードでの決済に対応しています。
- ✓ Visa、Mastercard、JCB、AMEXに対応しています。
- ✓ 円、ドル、ユーロを含む22通貨に対応しています。[\(詳細\)](#)
- ✓ カード情報の保存機能により、サブスクリプション払いの対応が可能です。
- ✓ カード情報をPayPalに直接送信することができ、最も低いレベルのPCIコンプライアンスでカード決済機能をお使いいただけます。
- ✓ 3Dセキュア(二要素認証)に対応しています。
- ✓ チャージバックを軽減するための不正対策機能をあわせてご利用いただけます。
- ✓ UIを柔軟にカスタマイズいただけます。
- ✓ オーソリゼーションに対応しています。期間は60日間です。
- ✓ ご利用には審査が必要です。

• 支払い画面例



カードフォームを
サイトデザインに
合わせて設置いた
だけます

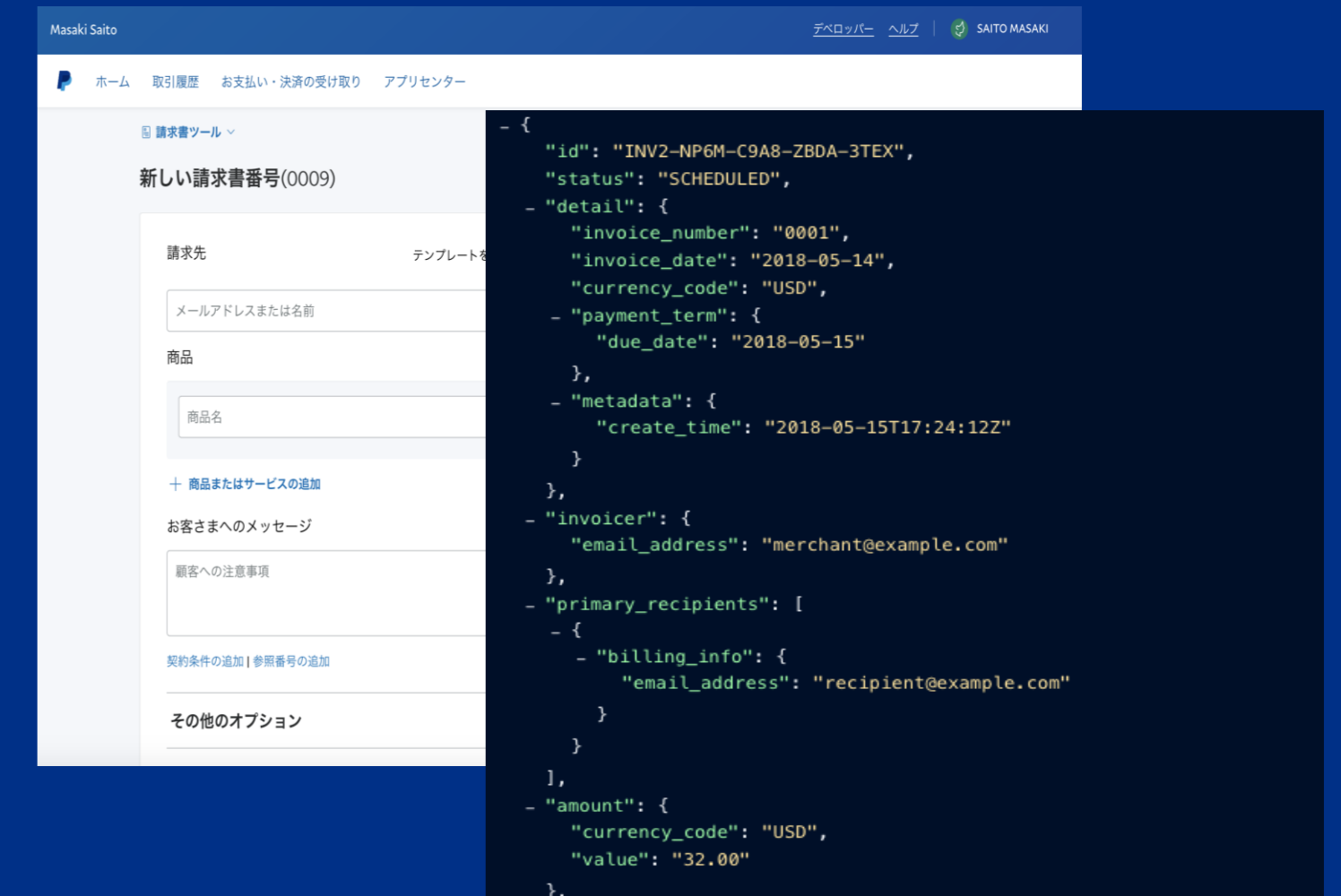
02.決済プロダクト

4.請求書ツール

請求書ツール

- ✓ 対象としている事業の規模：中規模・大規模
- ✓ 導入難易度：(API実装)★★★★☆☆ (管理画面)★☆☆☆☆
- ✓ 開発工数：(API実装)約2~3週間 (管理画面)開発不要
- ✓ 対応決済：PayPal決済・簡易クレジットカード決済
- ✓ 用途：(API実装)一度に大量の請求書を送信したい場合
(管理画面)特定の顧客の販売する場合(主にBtoB向け)

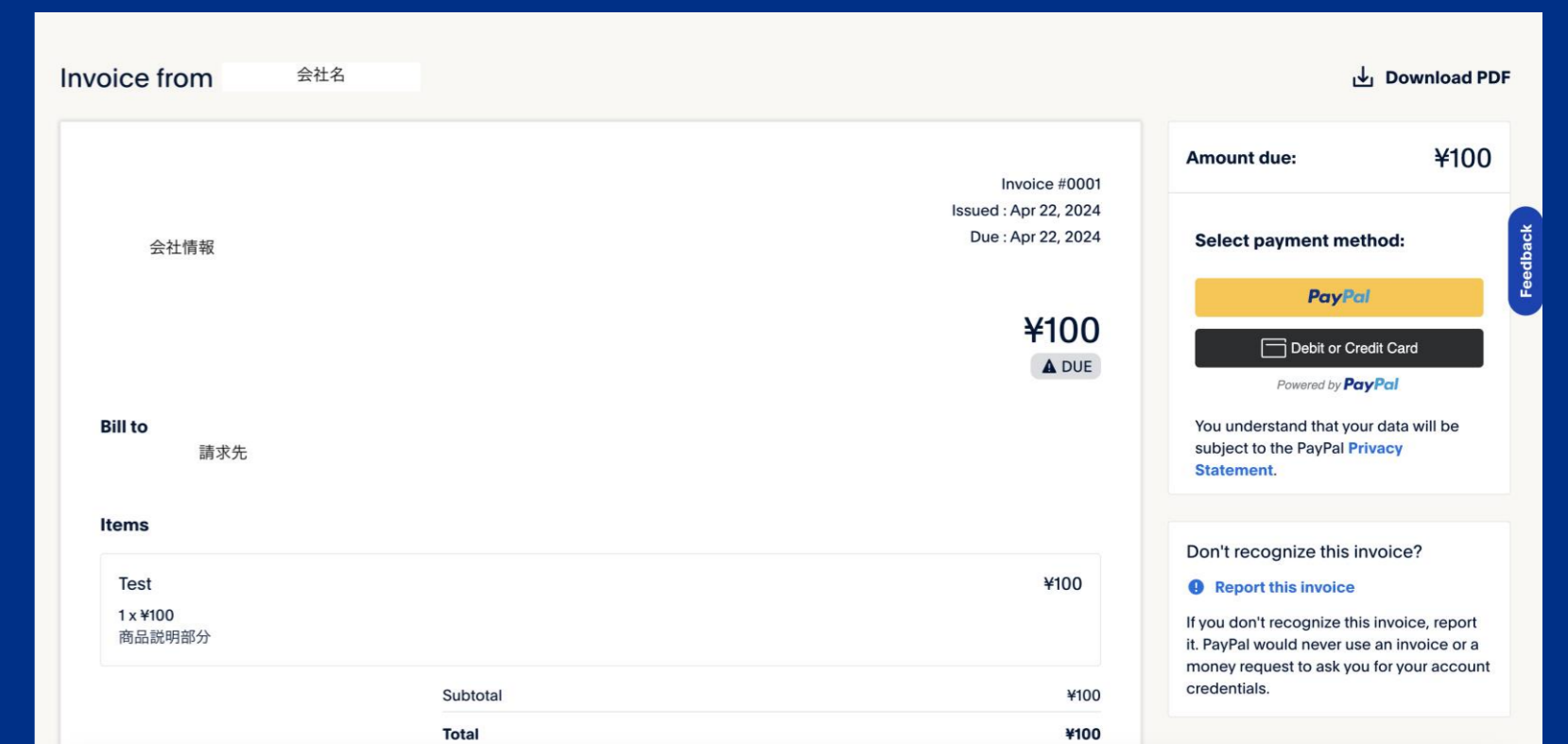
請求書画面サンプル



```

{
  "id": "INV2-NP6M-C9A8-ZBDA-3TEX",
  "status": "SCHEDULED",
  "detail": {
    "invoice_number": "0001",
    "invoice_date": "2018-05-14",
    "currency_code": "USD",
    "payment_term": {
      "due_date": "2018-05-15"
    }
  },
  "metadata": {
    "create_time": "2018-05-15T17:24:12Z"
  },
  "invoicer": {
    "email_address": "merchant@example.com"
  },
  "primary_recipients": [
    {
      "billing_info": {
        "email_address": "recipient@example.com"
      }
    }
  ],
  "amount": {
    "currency_code": "USD",
    "value": "32.00"
  }
}

```



請求書ツール

- ✓ 請求書作成ツールです。
- ✓ PayPalの管理画面から請求書を作成しメール送信することができます。買い手はメールリンクから支払いを行うことができます。実装が不要です。手動で一件ずつ、もしくはCSVで複数件まとめて請求を行うことができます。
- ✓ PayPal決済と簡易クレジットカード決済に対応しております。
- ✓ Invoicing APIという、管理画面を使わずサーバー側から請求書を送信する機能もご提供しております。こちらの機能では、大量の請求書作成を自動で行えます。

管理画面もしくはAPI

The screenshot shows the PayPal management interface for creating an invoice. On the left, there is a form with fields for 'Request to' (メールアドレスまたは名前), 'Item' (商品名), and 'Message to customer' (顧客への注意事項). On the right, a JSON API response is displayed, showing details such as invoice number, date, currency, and recipient information.

```

{
  "id": "INV2-NP6M-C9A8-ZBDA-3TEX",
  "status": "SCHEDULED",
  "detail": {
    "invoice_number": "0001",
    "invoice_date": "2018-05-14",
    "currency_code": "USD",
    "payment_term": {
      "due_date": "2018-05-15"
    }
  },
  "metadata": {
    "create_time": "2018-05-15T17:24:12Z"
  },
  "invoicer": {
    "email_address": "merchant@example.com"
  },
  "primary_recipients": [
    {
      "billing_info": {
        "email_address": "recipient@example.com"
      }
    }
  ],
  "amount": {
    "currency_code": "USD",
    "value": "32.00"
  }
}

```

請求書送信

<買い手>



請求書画面サンプル

The sample invoice interface displays the following information:

- Invoice from:** 会社名
- Invoice #0001**
- Issued:** Apr 22, 2024
- Due:** Apr 22, 2024
- Amount due:** ¥100
- Payment method:** PayPal (selected), Debit or Credit Card
- Items:**

Item	Amount
Test	¥100
1 x ¥100 商品説明部分	
- Subtotal:** ¥100
- Total:** ¥100

Thank You

