

STARTSCHERM DIGITAAL LOKET

NL EN

Oostende
DE STAD
AAN ZEE
KLIK HIER OM TE STARTEN

Meld je aan om verder te gaan

Aanmelden als burger.

Gebruikersnaam ide.be

Wachtwoord

Aanmelden

[Wachtwoord vergeten?](#)
[Klik hier om te registreren als ondernemer.](#)

Parkeerkaart Oostende

Vraag een digitale parkeerkaart aan waarmee je op straat kan parkeren.

Vragen of hulp nodig?
Contacteer ons via parkeerloket@ag-oostende.be.
Stad Oostende
Vindictivelaan 1, 8400 Oostende

Privacy en cookie statement
[Privacy policy](#)
[Cookie statement](#)

intouch

VERVOLGENS KRIJG JE DIT SCHERM:

CSAM

Log on to online public services

Choose your digital key to log in

eID or digital keys of recognised partners

LOG IN
with eID card reader

LOG IN
via itsme

[Create your itsme account](#)

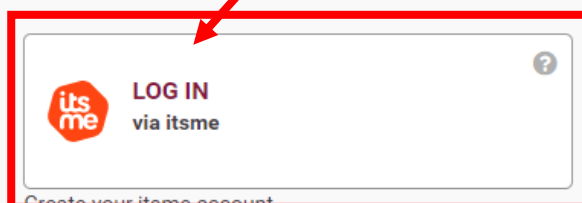

- VIA ITSME:



Log on to online public services

Choose your digital key to log in

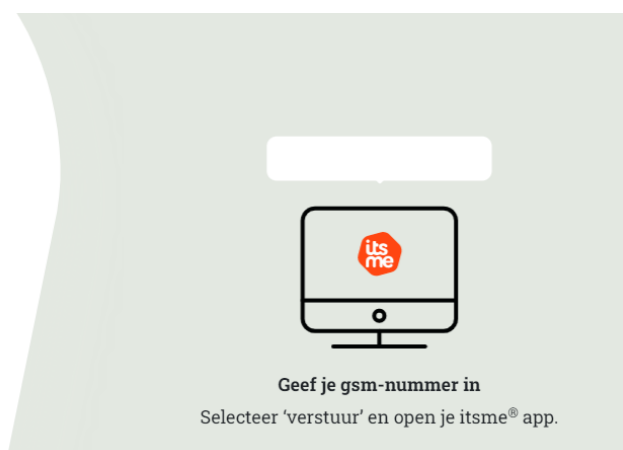
eID or digital keys of recognised partners



Identificeer je

Gsm-nummer

Mijn nummer onthouden?



HIER MOET JE JE TELEFOONNUMMER INGEVEN ALS JE AL GEREgistREERD BENT OP ITSME (HOE TE REGISTREREN OP ITSME: [HTTPS://WWW.ITSME-ID.COM/NL-BE/GET-STARTED](https://www.itsme-id.com/nl-be/get-started))
KLIK OP 'VERSTUUR'

VERVOLGENS VERSCHIJNT ONDERSTAAND SCHERM 'BEWIJS DAT JIJ HET BENT'.

ITSME VRAAGT SOMS OM SYMBOLEN TE BEVESTIGEN OP DE SMARTPHONE ZOALS IN DIT VOORBEELD

Bewijs dat jij het bent

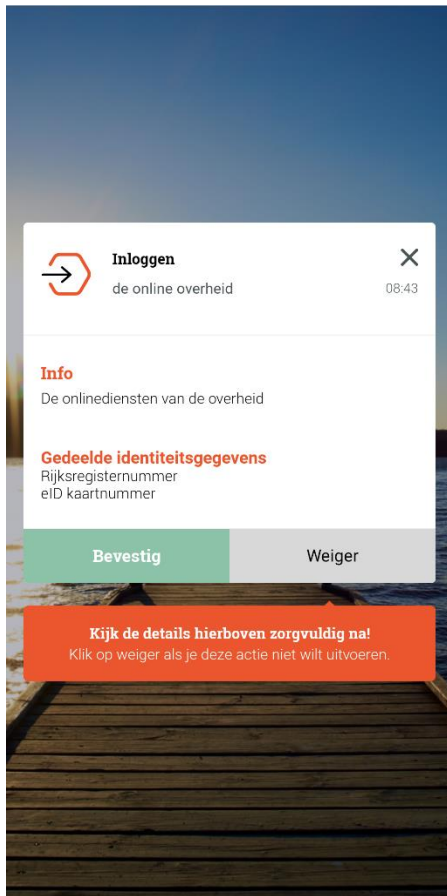
Een melding wacht in je itsme® app op je telefoonnummer +32

Tik op de kaart en kies dit icoon om verder te gaan.

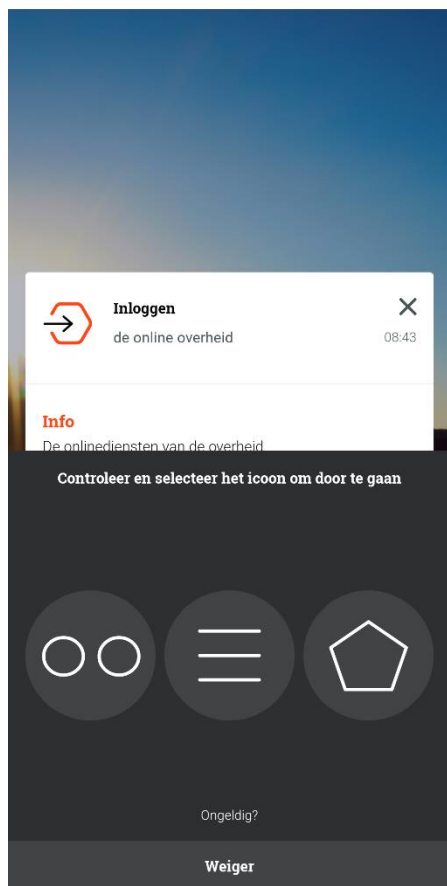


OP JE SMARTPHONE: OPEN DE ITSME APP.

ONDERSTAAND SCHERM VERSCHIJNT:



TIK OP 'BEVESTIG'



TIK OP HET OVEREENKOMSTIG SYMBOOL

(IN DIT GEVAL )


- VIA E-ID KAARTLEZER




Log on to online public services

Choose your digital key to log in

eID or digital keys of recognised partners

**LOG IN**
with eID card reader

**LOG IN**
via itsme

[Create your itsme account](#)

Aanmelden met eID kaartlezer



- 1 Sluit uw eID-kaartlezer aan op uw computer
- 2 Steek uw elektronische identiteitskaart (eID), vreemdelingenkaart of kids-ID in de kaartlezer
- 3 Klik op 'Aanmelden', selecteer uw certificaat en geef de pincode van uw identiteitskaart in wanneer daarom gevraagd wordt

Kies een andere digitale sleutel

Aanmelden

Hebt u geen eID?

[Lees hier](#) hoe u de online overheidsdiensten kan gebruiken zonder eID.

KLIK OP 'AANMELDEN'

Een certificaat selecteren

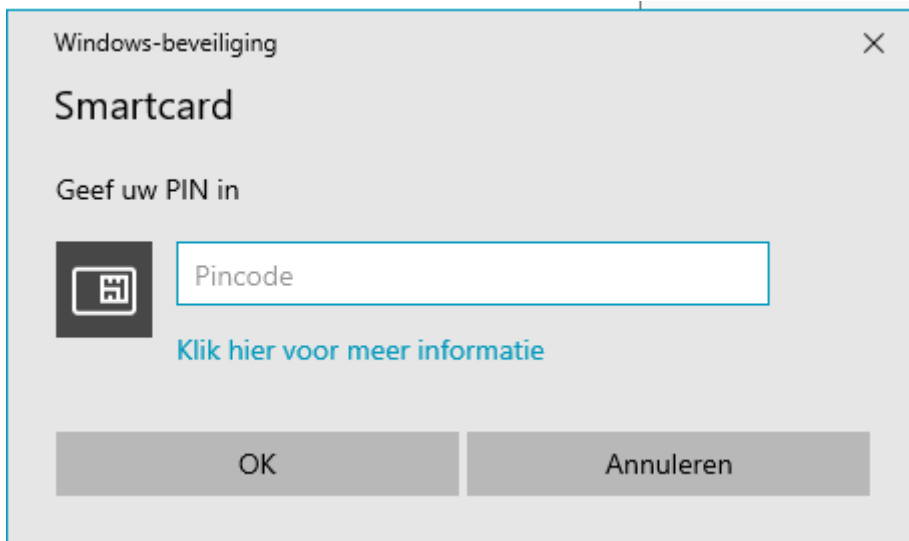
Selecteer een certificaat om je identiteit te verifiëren voor certif.iamfas.belgium.be:443

Onderwerp	Uitgever	Serienummer
(Authentication)	Citizen CA	100000000000

[Certificaatgegevens](#) **OK** [Annuleren](#)

KLIK OP 'OK'


GEEF IN HET POPUP SCHERM DE PINCODE VAN JE IDENTITEITSKAART IN



Windows-beveiliging

Smartcard

Geef uw PIN in

 Pincode

[Klik hier voor meer informatie](#)

OK Annuleren

OP UW STARTSCHERM WORDT U TERUGGESTUURD NAAR HET DIGITAAL LOKET/



Registreer uzelf

Identiteit

Voornaam

Achternaam

Rijksregisternummer

Adres

Postcode Stad

Land
BELGIE

Profiel

Gebruikersnaam

Wachtwoord ?

Bevestig wachtwoord

Contact

E-mail ?

Telefoon (optioneel)

Annuleer

Registreer

HIER WORDEN DE GEGEVENS VAN HET RIJKSREGISTER AUTOMATISCH INGEVULD IN HET GEDEELTE 'IDENTITEIT'.

IN HET RECHTERGEDEELTE 'PROFIEL' MOET JE EEN GEBRUIKERSNAAM EN WACHTWOORD AANMAKEN EN JE CONTACTGEGEVENS INVULLEN INDIEN JE DIT WENST.

KLIK DAARNA OP 'REGISTREER'

VOLGEND SCHERM VERSCHIJNT

E-mail activatie

Er is een activatielink verzonden naar uw e-mailadres.
Ga naar uw inbox en klik op de link om uw account te activeren.

Vergeet ook zeker niet even uw spam folder na te kijken, het zou kunnen dat onze e-mail per ongeluk daar beland is.
Geen e-mail ontvangen? Vul uw e-mailadres hieronder in en klik op 'Verstuur een nieuwe activatielink'.


E-mail *

Vul een geldig e-mailadres in.

Annuleer

Verstuur een nieuwe activatielink

KIJK IN JE E-MAIL POSTVAK, DAAR IS NU EEN ACTIVATIEMAIL VAN PARKEERLOKET@AG-OOSTENDE.BE VERSCHENEN. INDIEN NIET, KIJK IN DE SPAM FOLDER.

 parkeerloket@ag-oostende.be 09:01
aan mij ▾


Beste,

Uw account op het elektronische portaal van de stad Oostende is aangemaakt. Wanneer u uw account activeert, kan u online uw vergunningen beheren. Activeer uw account door op onderstaande link te klikken of deze te kopiëren en te plakken in de adresbalk van uw browser:

oostende.intouch.be/eloket/#/accountconfirmed/2508072c-87bf-4357-803a-e53dedb92060/2f02f9ae-9006-4edd-8e56-b3c6c379a8f9

Deze link is slechts 48 uur geldig dus gebruik hem snel.

AG Mobil-O

 **AG Mobil-O**
Klantendienst
parkeerloket@ag-oostende.be

Economisch Huis Oostende
Gistelseseenweg 1c | 8400
Oostende
0484 61 29 61 | parkeerloket@ag-oostende.be
Klik hier voor meer info over het parkeerbeleid.
Openingsuren loket:
Ma, do 14 - 19 uur
Di wo vr 8.30 - 12.30 uur

KLIK OP DE LINK OM TE BEVESTIGEN




DAN VERSCHIJNT DIT SCHERM
OM JE ACTIVATIE TE BEVESTIGEN.

Uw account is al actief.

U kan nu inloggen.

Vragen of hulp nodig?
Contacteer ons via parkeerloket@ag-oostende.be.
Stad Oostende
Vindictivelaan 1, 8400 Oostende

Privacy en cookie statement
[Privacy policy](#)


[Cookie statement](#)

JE KAN NU INLOGGEN OP [OOSTENDE.INTOUCH.BE/ELOKET](https://oostende.intouch.be/eloket) MET JE GEBRUIKERSNAAM EN WACHTWOORD

Oostende
DE STAD
AAN ZEE

Meld je aan om verder te gaan

Aanmelden als burger.

Gebruikersnaam@de.be

Wachtwoord

Aanmelden

[Wachtwoord vergeten?](#)
[Klik hier om te registreren als ondernemer.](#)

Parkeerkaart Oostende
Vraag een digitale parkeerkaart aan waarmee je op straat kan parkeren.

HET SCHERM PARKEERKAARTEN KOMT VERVOLGENS TEVOORSCHIJN



Parkeerkaarten

Je hebt nog geen parkeerkaarten.

Vraag parkeerkaart aan

OP HET TABBLAD 'MIJN GEGEVENS' KUN JE JE GEBRUIKERSNAAM EN WACHTWOORD NOG WIJZIGEN



Parkeerkaarten

Je hebt nog geen parkeerkaarten.

Vraag parkeerkaart aan

KLIK OP 'VRAAG PARKEERKAART AAN'

Vraag een parkeerkaart aan

Parkeerkaart(en)

Welke parkeerkaart vraag je aan?

Kies een parkeerkaart

KIES UIT HET DROPDOWNMENU DE KAART DIE JE NODIG HEBT

Vraag een parkeerkaart aan

Parkeerkaart(en)

Welke parkeerkaart vraag je aan?

Kies een parkeerkaart

▼

- Bewonersvergunning
- Registratie Parkeerkaart Voor Personen Met Een Handicap
- Zorgverstrekkers Categorie A
- Zorgverstrekkers Categorie B
- 30 Minuten Tweedeverblijvers En Bewoners Zonder Bewonerskaart

KLIK HIER OM HET MENU TE LATEN VERSCHIJNEN

HIERONDER EEN VOORBEELDAANVRAAG VOOR EEN PARKEERRECHT VAN '30 MINUTEN TWEEDEVERBLIJVERS EN BEWONERS ZONDER BEWONERSVERGUNNING'

Parkeerkaart(en)

Welke parkeerkaart vraag je aan?

Kies een parkeerkaart

30 Minuten Tweedeverblijvers En Bewoners Zonder Bewoner ▼

Met dit abonnement kan je dagelijks een halfuur gratis parkeren.

Over de parkeerkaart

Zone

30 minuten gratis

Type

30 minuten tweedeverblijvers en bewoners zonder bewonerskaart

Prijs

Gratis

Geldig vanaf *

22-12-2022

Geldig tot

21-12-2023

Jouw gegevens

Kenteken 1 *

Kenteken 2

Documenten over het voertuig

Voor kant kentekenbewijs 1 *

Voeg toe

Achterkant kentekenbewijs 1 *

Voeg toe

Voor kant kentekenbewijs 2

Voeg toe

Achterkant kentekenbewijs 2

Voeg toe

Bewijs van tweedeverblijf

Voeg toe

Bijlage 1

Voeg toe

Bijlage 2

Voeg toe

Vraag parkeerkaart aan

OPGELET: JE MOET EEN OF MEERDERE SCANS OF FOTO'S OPLADEN VAN DOCUMENTEN. SLA DEZE OP JE PC OF SMARTPHONE OP ZODAT JE ZE MAKKELIJK KAN TERUGVINDEN EN UPLOADEN.

DIT ZIJN O.A.:

- VOOR- EN ACHTERKANT VAN HET KENTEKENBEWIJS VAN HET VOERTUIG OF VOERTUIGEN DAT U WENST TE REGISTREREN (DEEL 1, INDIEN DIT EEN RECENT KENTEKENBEWIJS IS)
- IN GEVAL VAN TWEEDEVERBLIJF: EEN DOCUMENT ZOALS AANSLAGBIJLET OF AANKOOPAKTE VAN HET VERBLIJF

Bewijs van tweedeverblijf

Voeg toe

- IN GEVAL VAN EEN REGISTRATIE 'PARKEERKAART VOOR PERSONEN MET EEN HANDICAP', OOK EEN KOPIE VAN DE PARKEERKAART AFGELEVERD DOOR DE FOD SOCIALE ZEKERHEID

Documenten over het voertuig

Kopie parkeerkaart mindervalide, afgeleverd door FOD Sociale Zekerheid *

Voeg toe

- IN GEVAL VAN ZORGVERSTREKKERS CATEGORIE A OF B:
 - EEN BEWIJS VAN MEDISCH BEROEP (klikken op de groene tekst voor attest)
 - DOMICILIEBEWIJS OF BEWIJS VAN REGELMATIGE AANWEZIGHEID IN OOSTENDE

Bewijs medisch beroep *

Voeg toe

Domiciliebewijs of bewijs van regelmatige aanwezigheid *

Voeg toe

Bijlage 1

Voeg toe

Bijlage 2

Voeg toe
