

～明治安田生命 全国同姓調査を実施～

**全国最多は「佐藤」さん！次いで「鈴木」さん、「高橋」さん！
東日本は「鈴木」さん、「佐藤」さん、「高橋」さん
西日本は「田中」さん、「山本」さん、「中村」さん
「中国・四国地方」「九州・沖縄地方」は地域独特の姓が上位に！**

明治安田生命保険相互会社（執行役社長 根岸 秋男）は、当社の生命保険・個人年金保険のご契約者約655万人を対象に、「姓（苗字・名字・氏）」（以下「姓」）に関する調査を行ない、このたびその結果をまとめましたので発表します。

1. 全国編（詳細は3～4ページ参照）

- ・全国最多は「佐藤」さん、次いで「鈴木」さん、「高橋」さん！
- ・ベスト10の占率合計は全体の10%超、ベスト100の占率合計は全体の33%超
10万種類以上あるといわれる日本人の「姓」ですが、実に10人に1人がベスト10の姓、
3人に1人がベスト100の姓という結果に！

2. 地域別編（詳細は5～12ページ参照）

(1) 東日本

- ・全国2位の「鈴木」さんがトップ！次いで全国1位の「佐藤」さん、3位は「高橋」さん！
- ・「鈴木」さんは「関東地方」、「中部地方」に多く、「佐藤」さんは「北海道・東北地方」に多い傾向！

(2) 西日本

- ・トップは「田中」さん！次いで「山本」さん、「中村」さんと、全国と全く異なる結果に！
- ・「田中」さんは「近畿地方」、「九州・沖縄地方」に多く、「山本」さんは「近畿地方」、「中国・四国地方」に多い傾向！

3. 都道府県別編（詳細は13～14ページ参照）

- ・都道府県別では、特に「中国・四国地方」、「九州・沖縄地方」において地域独特の姓が上位に！！
- ・宮崎県では全国363位の「黒木」さんが1位、全国381位の「日高」さんが2位にランクイン！

4. 番外編（詳細は15～16ページ参照）

① 文字数別

- ・漢字文字数別のトップは一文字「林」さん、三文字「佐々木」さん、四文字「勅使河原」さん！

② 「2018 FIFAサッカーワールドカップ ロシア」編

- ・ゴールを決めたサムライブルーの順位は「本田」133位、「原口」502位、「香川」762位、「乾」782位、「大迫」1311位！

明治安田生命 全国同姓調査

《目次》

調査結果と特徴

1. 全国編	P 3～4
(表1) 全国ベスト10	P 3
(表2) 全国ベスト11～100	P 4
2. 地域別編	P 5～12
(表3) 東日本の姓ベスト10	P 5
(表4) 東日本(地域別)の姓ベスト10	P 5
(表5) 「鈴木」さん・「佐藤」さん・「高橋」さんの分布図と特徴	P 6～8
(表6) 西日本の姓ベスト10	P 9
(表7) 西日本(地域別)の姓ベスト10	P 9
(表8) 「田中」さん・「山本」さん・「中村」さんの分布図と特徴	P 10～12
3. 都道府県別編	P 13～14
(表9) 都道府県別ベスト5	P 13～14
4. 番外編	P 15～16
(表10) 漢字一文字・三文字・四文字の姓ベスト10	P 15
(表11) 「2018 FIFAワールドカップ ロシア」 招集メンバー・スタッフの姓ランキング	P 16

※当リリースでは、都道府県を数える単位として「自治体」と表記しています。

《調査要領》

1. 調査対象 : 明治安田生命の個人保険・個人年金保険のご契約者
(2018年5月時点)
2. 調査数 : 約655.8万人
3. 調査時期 : 2018年7月

調査結果と特徴

1. 全国編

**全国最多は「佐藤」さん、次いで「鈴木」さん、「高橋」さん！
10人に1人がベスト10の姓、3人に1人がベスト100の姓！**

姓の全国順位は、1位「佐藤」さん（占率1.53%）、2位「鈴木」さん（同1.44%）、3位「高橋」さん（同1.14%）と、当社が調査を開始して以来不動の御三家がベスト3にランクイン。次いで4位「田中」さん（同1.06%）、5位「渡辺」さん（同0.94%）、6位「伊藤」さん（同0.90%）と続く結果となりました。

占率をみると、ベスト10までの合計では全体の10.22%と、実に日本国民の10人に1人がベスト10の姓という結果に、また、100位までを合計すると約33.38%と、実に日本国民の3人に1人がベスト100の姓であるという結果となり、特定の姓に集中している傾向がみられました。また、全国に10万種類超あるといわれる日本人の姓ですが、当調査においても、全国人数が100人以下という少数の姓が約6万種類近くみられました。

(表1)全国ベスト10

（占率は単位未満四捨五入、推定人口は単位未満切り捨て）

順位	姓	当調査における 全国人数	占率	前回順位 (2013年)	推定人口（注）
第1位	佐藤	100,588人	1.53%	第1位	約194万人
第2位	鈴木	94,706人	1.44%	第2位	約182万人
第3位	高橋	74,442人	1.14%	第3位	約143万人
第4位	田中	69,195人	1.06%	第4位	約133万人
第5位	渡辺	61,794人	0.94%	第5位	約119万人
第6位	伊藤	58,889人	0.90%	第6位	約113万人
第7位	中村	55,912人	0.85%	第7位	約107万人
第8位	小林	54,350人	0.83%	第8位	約104万人
第9位	山本	53,604人	0.82%	第9位	約103万人
第10位	加藤	46,464人	0.71%	第10位	約89万人
1～10位計	—	669,944人	10.22%	—	約1,293万人
1～100位計	—	2,189,321人	33.38%	—	約4,226万人
全体	—	6,557,813人	100.0%	—	1億2,659万人

（注）「推定人口」= $\boxed{\text{日本の総人口（約1億2,659万人（*））}} \times \boxed{\text{当社データの各姓の占率}}$

（*）2018年7月1日概算値。総務省統計局2018年7月20日公表資料より

(表2)全国ベスト11～100

(占率は単位未満四捨五入)

順位	姓	占率	順位	姓	占率	順位	姓	占率
第11位	吉田	0.68%	第41位	青木	0.27%	第71位	島田	0.18%
第12位	山田	0.65%	第42位	藤井	0.25%	第72位	宮本	0.18%
第13位	佐々木	0.55%	第43位	太田	0.25%	第73位	工藤	0.18%
第14位	山口	0.51%	第44位	福田	0.25%	第74位	大野	0.18%
第15位	松本	0.50%	第45位	金子	0.24%	第75位	杉山	0.17%
第16位	斎藤	0.48%	第46位	西村	0.24%	第76位	今井	0.17%
第17位	井上	0.48%	第47位	三浦	0.24%	第77位	高田	0.17%
第18位	木村	0.46%	第48位	中川	0.24%	第78位	村田	0.17%
第19位	林	0.44%	第49位	中野	0.23%	第79位	丸山	0.17%
第20位	清水	0.43%	第50位	松田	0.23%	第80位	平野	0.17%
第21位	山崎	0.39%	第51位	原田	0.23%	第81位	大塚	0.17%
第22位	中島	0.38%	第52位	岡本	0.23%	第82位	増田	0.16%
第23位	森	0.38%	第53位	田村	0.23%	第83位	武田	0.16%
第24位	阿部	0.37%	第54位	小野	0.23%	第84位	上野	0.16%
第25位	池田	0.36%	第55位	竹内	0.23%	第85位	谷口	0.16%
第26位	橋本	0.36%	第56位	藤原	0.22%	第86位	桜井	0.16%
第27位	石川	0.34%	第57位	中山	0.22%	第87位	野口	0.16%
第28位	斉藤	0.33%	第58位	石田	0.21%	第88位	菅原	0.16%
第29位	山下	0.33%	第59位	森田	0.21%	第89位	新井	0.16%
第30位	小川	0.33%	第60位	小島	0.21%	第90位	松井	0.16%
第31位	石井	0.32%	第61位	和田	0.20%	第91位	千葉	0.16%
第32位	後藤	0.31%	第62位	内田	0.20%	第92位	河野	0.16%
第33位	長谷川	0.30%	第63位	上田	0.20%	第93位	岩崎	0.16%
第34位	岡田	0.30%	第64位	酒井	0.20%	第94位	佐野	0.16%
第35位	前田	0.30%	第65位	原	0.20%	第95位	小山	0.16%
第36位	近藤	0.30%	第66位	柴田	0.19%	第96位	野村	0.15%
第37位	藤田	0.29%	第67位	宮崎	0.19%	第97位	藤本	0.15%
第38位	坂本	0.28%	第68位	高木	0.19%	第98位	木下	0.15%
第39位	遠藤	0.28%	第69位	横山	0.19%	第99位	松尾	0.15%
第40位	村上	0.28%	第70位	安藤	0.19%	第100位	久保	0.15%

(注) 順位は当調査における全国人数ベースに基づく

2. 地域別編

**東日本に多いのは「鈴木」さん、「佐藤」さん、「高橋」さん
西日本に多いのは「田中」さん、「山本」さん、「中村」さん**

(1) 東日本(※)

(※) 東日本、地域別は以下の都道府県を集計しています

○東日本 北海道・東北：北海道、青森、岩手、宮城、秋田、山形、福島
 関東：茨城、栃木、群馬、埼玉、千葉、東京、神奈川
 中部：新潟、富山、石川、福井、山梨、長野、岐阜、静岡、愛知

東日本では全国2位の「鈴木」さんがトップ。次いで全国1位の「佐藤」さん、全国3位の「高橋」さんという結果となりました。

また、地域別では、北海道・東北地方では全国13位の「佐々木」さんが4位、全国24位の「阿部」さんが7位、全国91位の「千葉」さんが10位にランクイン。また、中部地方では全国10位の「加藤」さんが3位、全国12位の「山田」さんが7位となるなど、地域ごとの特色がみられる結果となりました。

(表3)東日本の姓ベスト10

順位	姓	東日本内占率	全国順位	順位	姓	東日本内占率	全国順位
1位	鈴木	2.00%	2	6位	小林	1.01%	8
2位	佐藤	1.98%	1	7位	田中	0.92%	4
3位	高橋	1.44%	3	8位	加藤	0.89%	10
4位	渡辺	1.15%	5	9位	中村	0.81%	7
5位	伊藤	1.06%	6	10位	吉田	0.70%	11

(表4)東日本(地域別)の姓ベスト10

順位	北海道・東北地方			関東地方			中部地方		
	姓	地域内占率	全国順位	姓	地域内占率	全国順位	姓	地域内占率	全国順位
1位	佐藤	4.75%	1	鈴木	1.95%	2	鈴木	1.98%	2
2位	高橋	2.55%	3	佐藤	1.62%	1	伊藤	1.34%	6
3位	鈴木	2.25%	2	高橋	1.41%	3	加藤	1.25%	10
4位	佐々木	2.00%	13	渡辺	1.07%	5	渡辺	1.24%	5
5位	伊藤	1.43%	6	小林	1.06%	8	佐藤	1.15%	1
6位	渡辺	1.29%	5	田中	0.97%	4	小林	1.12%	8
7位	阿部	1.24%	24	中村	0.83%	7	山田	1.02%	12
8位	斎藤	1.18%	16	伊藤	0.82%	6	田中	0.96%	4
9位	吉田	0.94%	11	加藤	0.75%	10	山本	0.96%	9
10位	千葉	0.81%	91	吉田	0.69%	11	中村	0.87%	7

(表5) 「鈴木」さん・「佐藤」さん・「高橋」さんの分布図と特徴

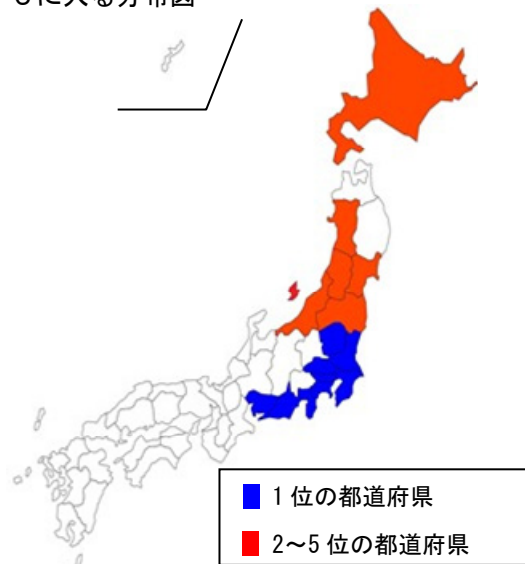
鈴木さん

全国第2位の「鈴木」さんは、群馬県を除いた関東地方の各県や、静岡県、愛知県でトップとなるなど、「東」に多いのが特徴です。全国47都道府県中8自治体でトップ、14自治体でベスト5に入っています。

●ベスト5に入る都道府県と占率

順位	都道府県名	都道府県内占率
第1位	静岡県	4.80%
	茨城県	2.56%
	千葉県	2.35%
	愛知県	2.32%
	栃木県	2.14%
	神奈川県	2.03%
	埼玉県	1.80%
	東京都	1.74%
第2位	福島県	4.18%
	山形県	3.51%
第3位	宮城県	2.86%
第4位	北海道	1.21%
第5位	秋田県	2.00%
	新潟県	1.25%

●ベスト5に入る分布図



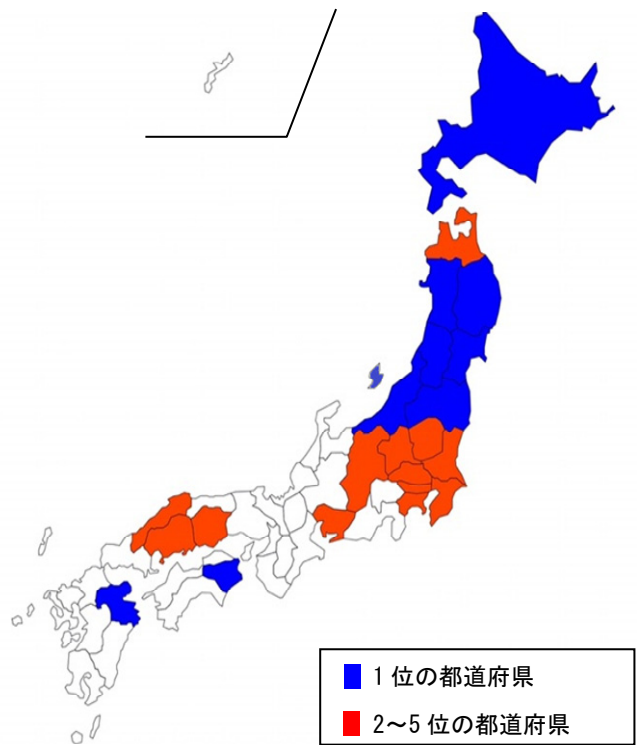
佐藤さん

全国第1位の「佐藤」さんは、北海道、東北地方（青森県を除く）の各県でトップとなり、「北」に多いのが特徴です。全国47都道府県中9自治体でトップ、22自治体でベスト5に入っています。

●ベスト5に入る都道府県と占率

順位	都道府県名	都道府県内占率
第1位	山形県	7.25%
	秋田県	7.15%
	宮城県	6.24%
	福島県	5.51%
	岩手県	5.42%
	大分県	3.27%
	新潟県	3.16%
	北海道	2.84%
	徳島県	1.03%
第2位	青森県	2.43%
	神奈川県	1.79%
	東京都	1.64%
	埼玉県	1.58%
	千葉県	1.55%
	茨城県	1.42%
第3位	栃木県	1.56%
	群馬県	1.48%
	長野県	1.20%
第4位	鳥根県	1.06%
	岡山県	1.04%
第5位	愛知県	1.03%
	広島県	0.72%

●ベスト5に入る分布図



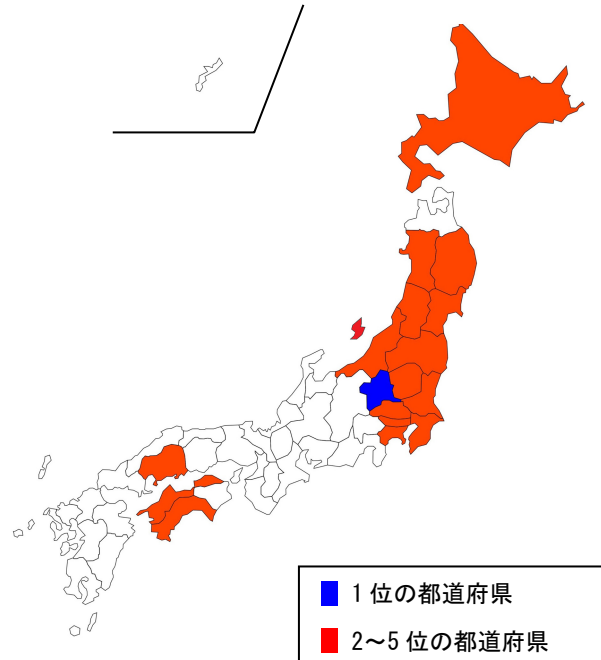
高橋さん

全国第3位の「高橋」さんは、トップは群馬県のみですが、ベスト5では北海道や東北地方、関東地方、四国地方に多いのが特徴です。全国47都道府県中1自治体でトップ、18自治体でベスト5に入っています。

●ベスト5に入る都道府県と占率

順位	都道府県名	都道府県内占率
第1位	群馬県	2.02%
	秋田県	4.05%
	宮城県	3.73%
	北海道	1.72%
	愛媛県	1.21%
第2位	岩手県	4.33%
	山形県	3.33%
	千葉県	1.52%
	埼玉県	1.50%
	神奈川県	1.41%
	東京都	1.31%
	第3位	新潟県
栃木県		1.31%
香川県		0.90%
広島県		0.79%
第4位	福島県	1.61%
	高知県	1.10%
	茨城県	1.01%

●ベスト5に入る分布図



(2) 西日本(※)

(※) 西日本、地域別は以下の都道府県を集計しています

○西日本 近畿 : 三重、滋賀、京都、大阪、兵庫、奈良、和歌山
 中国・四国 : 鳥取、島根、岡山、広島、山口、徳島、香川、愛媛、高知
 九州・沖縄 : 福岡、佐賀、長崎、熊本、大分、宮崎、鹿児島、沖縄

西日本は、全国順位4位の「田中」さんがトップ、次いで全国順位9位の「山本」さん、全国順位7位の「中村」さんと続き、全国順位とは異なる結果となりました。

また、地域別を見ると近畿地方では全国11位の「吉田」さんが5位、全国17位の「井上」さんが6位にランクイン。中国・四国地方では、全国42位の「藤井」さんが7位、九州・沖縄地方では、全国29位の「山下」さんが8位、全国191位の「古賀」さんが10位となるなど、地域別の特色がみられる結果となりました。

(表6)西日本の姓ベスト10

順位	姓	西日本内占率	全国順位	順位	姓	西日本内占率	全国順位
1位	田中	1.32%	4	6位	佐藤	0.64%	1
2位	山本	1.12%	9	7位	吉田	0.62%	11
3位	中村	0.94%	7	8位	伊藤	0.59%	6
4位	井上	0.69%	17	9位	山田	0.57%	12
5位	松本	0.64%	15	10位	山口	0.55%	14

(表7)西日本(地域別)の姓ベスト10

順位	近畿地方			中国・四国地方			九州・沖縄地方		
	姓	占率	全国順位	姓	占率	全国順位	姓	占率	全国順位
1位	田中	1.40%	4	山本	1.36%	9	田中	1.37%	4
2位	山本	1.31%	9	田中	1.13%	4	中村	1.08%	7
3位	中村	0.95%	7	中村	0.76%	7	佐藤	0.86%	1
4位	伊藤	0.80%	6	高橋	0.74%	3	山口	0.79%	14
5位	吉田	0.69%	11	井上	0.67%	17	井上	0.74%	17
6位	井上	0.67%	17	松本	0.66%	15	吉田	0.66%	11
7位	松本	0.66%	15	藤井	0.66%	42	山本	0.63%	9
8位	山田	0.62%	12	佐藤	0.65%	1	山下	0.62%	29
9位	小林	0.61%	8	渡辺	0.62%	5	松本	0.61%	15
10位	山口	0.53%	14	山田	0.55%	12	古賀	0.60%	191

(表8) 「田中」さん・「山本」さん・「中村」さんの分布図と特徴

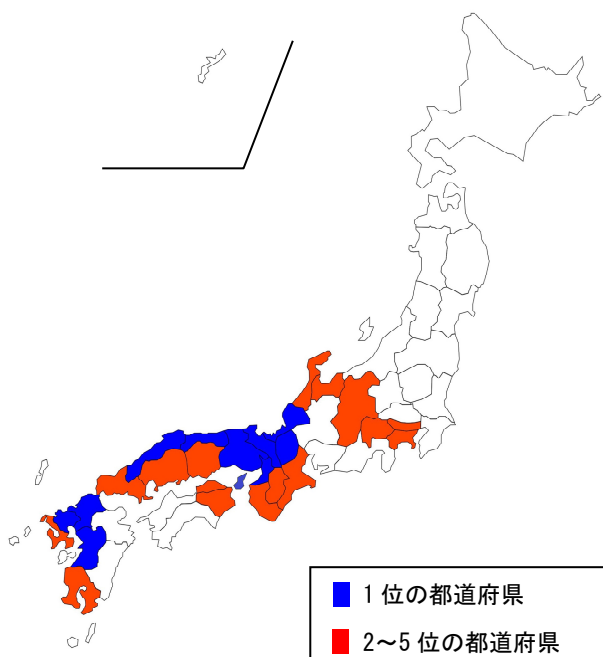
田中さん

「田中」さんは、福井県のほか、近畿地方の4自治体（滋賀県・京都府・大阪府・兵庫県）、中国・四国地方の2自治体（鳥取県・島根県）、九州地方の3自治体（佐賀県・福岡県・熊本県）と全国47都道府県中10自治体でトップ、26自治体でベスト5に入っています。

●ベスト5に入る都道府県と占率

順位	都道府県名	都道府県内占率
第1位	鳥取県	2.46%
	佐賀県	2.01%
	滋賀県	1.86%
	福岡県	1.70%
	福井県	1.60%
	京都府	1.60%
	大阪府	1.37%
	兵庫県	1.33%
	島根県	1.29%
	熊本県	1.26%
第2位	山口県	1.65%
	奈良県	1.23%
	長野県	1.22%
	和歌山県	1.17%
	香川県	1.04%
	広島県	0.94%
	徳島県	0.86%
第3位	長崎県	1.54%
	鹿児島県	1.05%
	石川県	0.92%
第4位	三重県	1.32%
	東京都	1.14%
	富山県	0.81%
第5位	山梨県	1.18%
	岡山県	1.00%
	神奈川県	0.99%

●ベスト5に入る分布図



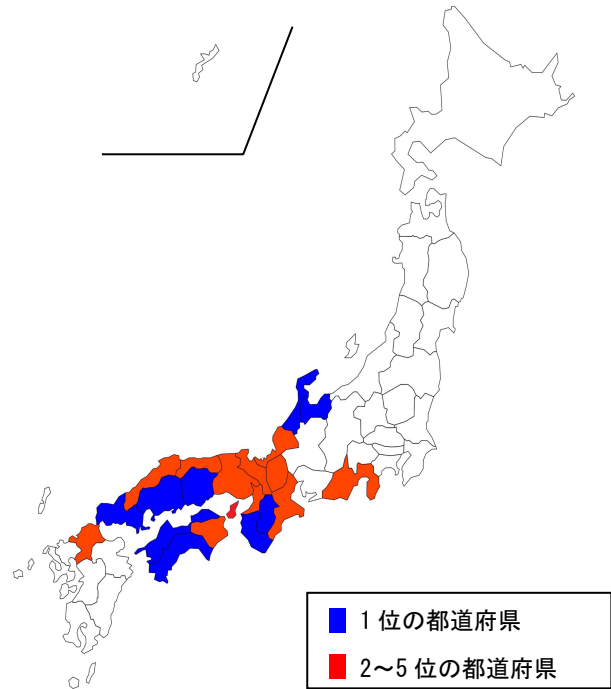
山本さん

「山本」さんは、北陸地方のうち2自治体（富山県・石川県）、近畿地方のうち2自治体（和歌山県・奈良県）、中国・四国地方のうち6自治体（岡山県・広島県・山口県・高知県・愛媛県・香川県）と、全国47都道府県中10自治体でトップ、21自治体でベスト5に入っています。

●ベスト5に入る都道府県と占率

順位	都道府県名	都道府県内占率
第1位	高知県	1.91%
	和歌山県	1.84%
	山口県	1.83%
	岡山県	1.43%
	愛媛県	1.39%
	石川県	1.29%
	奈良県	1.27%
	広島県	1.14%
	香川県	1.04%
	富山県	1.02%
第2位	鳥取県	1.93%
	福井県	1.50%
	滋賀県	1.39%
	京都府	1.38%
	兵庫県	1.25%
	大阪府	1.22%
第3位	三重県	1.33%
	島根県	1.10%
第4位	—	—
第5位	静岡県	1.28%
	徳島県	0.81%
	福岡県	0.75%

●ベスト5に入る分布図



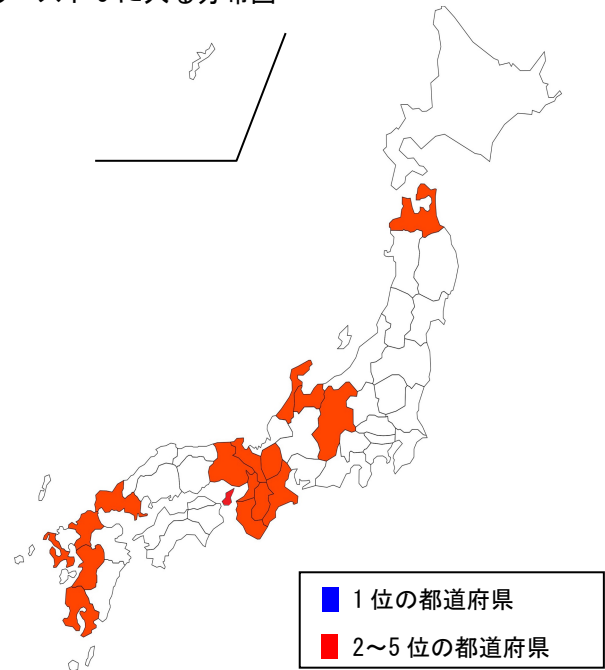
中村さん

「中村」さんはトップの自治体は無いものの、近畿地方のうち7自治体（三重県・滋賀県・京都府・和歌山県・大阪府・奈良県・兵庫県）、九州地方のうち4自治体（熊本県・福岡県・鹿児島県・長崎県）など、近畿地方、九州地方を中心に多く分布しており、全国47都道府県中16自治体でベスト5に入っています

●ベスト5に入る都道府県と占率

順位	都道府県名	都道府県内占率
第1位	—	—
第2位	三重県	1.42%
	石川県	1.26%
	熊本県	1.22%
	福岡県	1.16%
	鹿児島県	1.07%
第3位	山口県	1.46%
	滋賀県	1.29%
	京都府	1.06%
	和歌山県	0.92%
第4位	大阪府	0.80%
	長崎県	1.52%
第5位	奈良県	0.83%
	青森県	1.30%
	長野県	1.14%
	富山県	0.81%
	兵庫県	0.76%

●ベスト5に入る分布図



3. 都道府県別編

都道府県別では、特に「中国・四国地方」「九州・沖縄地方」において 地域独特の姓が上位に！！

都道府県別のベスト5では、「東北地方」や「中国・四国地方」、「九州・沖縄地方」において、全国順位と大きく異なる地域独特の姓が上位にランクインしています。

東北地方では、青森県で全国順位73位の「工藤」さんが1位、岩手県では全国順位91位の「千葉」さんが4位にランクイン。また、「中国・四国地方」、「九州・沖縄地方」では実に17都道府県中14都道府県において、全国順位50位以下の姓がベスト5にランクインしています。特に、宮崎県では全国363位の「黒木」さんが1位、全国381位の「日高」さんが2位となるなど、沖縄県とともにベスト5すべてが全国順位50位以下の姓となり、その傾向が顕著にあらわれています。

(表9)都道府県別ベスト5 ※全国順位 50 位以下に網掛け

(占率は単位未満四捨五入)

都道府県	第1位			第2位			第3位			第4位			第5位		
	第1位	全国順位	都道府県内占率	第2位	全国順位	都道府県内占率	第3位	全国順位	都道府県内占率	第4位	全国順位	都道府県内占率	第5位	全国順位	都道府県内占率
北海道	佐藤	1	2.84%	高橋	3	1.72%	佐々木	13	1.40%	鈴木	2	1.21%	伊藤	6	1.12%
青森県	工藤	73	2.80%	佐藤	1	2.43%	佐々木	13	2.12%	木村	18	1.62%	中村	7	1.30%
岩手県	佐藤	1	5.42%	佐々木	13	4.82%	高橋	3	4.33%	千葉	91	3.02%	菊池	108	2.56%
宮城県	佐藤	1	6.24%	高橋	3	3.73%	鈴木	2	2.86%	佐々木	13	2.74%	阿部	24	2.27%
秋田県	佐藤	1	7.15%	高橋	3	4.05%	佐々木	13	3.70%	伊藤	6	2.84%	鈴木	2	2.00%
山形県	佐藤	1	7.25%	鈴木	2	3.51%	高橋	3	3.33%	斎藤	16	3.09%	伊藤	6	2.21%
福島県	佐藤	1	5.51%	鈴木	2	4.18%	渡辺	5	3.00%	斎藤	16	1.79%	高橋	3	1.61%
茨城県	鈴木	2	2.56%	佐藤	1	1.42%	小林	8	1.07%	渡辺	5	1.02%	高橋	3	1.01%
栃木県	鈴木	2	2.14%	渡辺	5	1.69%	佐藤	1	1.56%	高橋	3	1.31%	斎藤	16	1.29%
群馬県	高橋	3	2.02%	小林	8	1.63%	佐藤	1	1.48%	新井	89	1.22%	清水	20	1.09%
埼玉県	鈴木	2	1.80%	佐藤	1	1.58%	高橋	3	1.50%	小林	8	1.17%	渡辺	5	1.00%
千葉県	鈴木	2	2.35%	佐藤	1	1.55%	高橋	3	1.52%	渡辺	5	1.23%	伊藤	6	1.08%
東京都	鈴木	2	1.74%	佐藤	1	1.64%	高橋	3	1.31%	田中	4	1.14%	渡辺	5	1.07%
神奈川県	鈴木	2	2.03%	佐藤	1	1.79%	高橋	3	1.41%	渡辺	5	1.03%	田中	4	0.99%
新潟県	佐藤	1	3.16%	渡辺	5	2.55%	小林	8	2.27%	高橋	3	2.14%	鈴木	2	1.25%
富山県	山本	9	1.02%	林	19	0.91%	吉田	11	0.90%	田中	4	0.81%	中村	7	0.81%
石川県	山本	9	1.29%	中村	7	1.26%	田中	4	0.92%	吉田	11	0.89%	山田	12	0.81%
福井県	田中	4	1.60%	山本	9	1.50%	吉田	11	1.16%	山田	12	1.12%	小林	8	1.08%
山梨県	渡辺	5	3.70%	小林	8	2.32%	清水	20	1.28%	望月	147	1.20%	田中	4	1.18%
長野県	小林	8	3.20%	田中	4	1.22%	佐藤	1	1.20%	丸山	79	1.14%	中村	7	1.14%

都道府県	第1位		第2位		第3位		第4位		第5位						
	全国順位	都道府県内占率	全国順位	都道府県内占率	全国順位	都道府県内占率	全国順位	都道府県内占率	全国順位	都道府県内占率					
岐阜県	加藤	10	1.67%	伊藤	6	1.59%	山田	12	1.50%	渡辺	5	1.49%	林	19	1.33%
静岡県	鈴木	2	4.80%	渡辺	5	1.68%	望月	147	1.56%	杉山	75	1.31%	山本	9	1.28%
愛知県	鈴木	2	2.32%	加藤	10	2.14%	伊藤	6	2.10%	山田	12	1.16%	佐藤	1	1.03%
三重県	伊藤	6	3.23%	中村	7	1.42%	山本	9	1.33%	田中	4	1.32%	加藤	10	1.23%
滋賀県	田中	4	1.86%	山本	9	1.39%	中村	7	1.29%	山田	12	0.87%	西村	46	0.85%
京都府	田中	4	1.60%	山本	9	1.38%	中村	7	1.06%	井上	17	0.82%	西村	46	0.79%
大阪府	田中	4	1.37%	山本	9	1.22%	中村	7	0.80%	吉田	11	0.69%	松本	15	0.68%
兵庫県	田中	4	1.33%	山本	9	1.25%	井上	17	0.83%	松本	15	0.79%	中村	7	0.76%
奈良県	山本	9	1.27%	田中	4	1.23%	吉田	11	1.01%	中村	7	0.83%	松本	15	0.68%
和歌山県	山本	9	1.84%	田中	4	1.17%	中村	7	0.92%	松本	15	0.77%	岡本	52	0.71%
鳥取県	田中	4	2.46%	山本	9	1.93%	山根	280	1.47%	松本	15	1.18%	前田	35	1.03%
島根県	田中	4	1.29%	藤原	56	1.27%	山本	9	1.10%	佐藤	1	1.06%	佐々木	13	1.04%
岡山県	山本	9	1.43%	三宅	211	1.23%	藤原	56	1.17%	佐藤	1	1.04%	田中	4	1.00%
広島県	山本	9	1.14%	田中	4	0.94%	藤井	42	0.93%	高橋	3	0.79%	佐藤	1	0.72%
山口県	山本	9	1.83%	田中	4	1.65%	中村	7	1.46%	藤井	42	1.24%	原田	51	0.95%
徳島県	佐藤	1	1.03%	田中	4	0.86%	吉田	11	0.83%	林	19	0.83%	山本	9	0.81%
香川県	山本	9	1.04%	田中	4	1.04%	大西	116	0.96%	高橋	3	0.90%	山下	29	0.87%
愛媛県	山本	9	1.39%	高橋	3	1.21%	村上	40	1.20%	越智	497	1.13%	渡部	103	1.11%
高知県	山本	9	1.91%	山崎	21	1.66%	小松	117	1.58%	浜田	112	1.32%	高橋	3	1.10%
福岡県	田中	4	1.70%	中村	7	1.16%	井上	17	1.05%	古賀	191	1.00%	山本	9	0.75%
佐賀県	田中	4	2.01%	山口	14	1.98%	古賀	191	1.69%	中島	22	1.39%	松尾	99	1.29%
長崎県	山口	14	2.06%	松尾	99	1.60%	田中	4	1.54%	中村	7	1.52%	松本	15	1.04%
熊本県	田中	4	1.26%	中村	7	1.22%	村上	40	0.94%	松本	15	0.94%	坂本	38	0.85%
大分県	佐藤	1	3.27%	後藤	32	1.90%	河野	92	1.48%	渡辺	5	1.24%	小野	54	1.23%
宮崎県	黒木	363	2.03%	日高	381	1.44%	甲斐	345	1.42%	河野	92	1.10%	長友	1097	1.07%
鹿児島県	山下	29	1.13%	中村	7	1.07%	田中	4	1.05%	前田	35	0.67%	浜田	112	0.64%
沖縄県	比嘉	643	3.37%	金城	571	3.30%	大城	507	3.13%	宮城	491	2.60%	玉城	958	1.95%

(注) 順位は当調査における全国人数ベースに基づく

4. 番外編①(文字数別編)

漢字文字数別のトップは 一文字「林」さん、三文字「佐々木」さん、四文字「勅使河原」さん！

「番外編」として、漢字文字数のランキングについて調べました（ランキング上位の大層を占める二文字を除く）。

文字数別のトップは、一文字では「林」さん、次いで「森」さん、「原」さん。漢字三文字では、トップは「佐々木」さん、次いで「長谷川」さん、「五十嵐」さんという結果となりました。また、今回初めて調査をした漢字四文字では、「勅使河原」さん、「勅使川原」さん、「小比類巻」さんがトップ3となりました。「勅使河原」さんは関東地方や中部地方に多く、「小比類巻」さんは青森県で多くみられました

(表10)漢字一文字・三文字・四文字の姓ベスト10

順位	漢字一文字の姓		漢字三文字の姓		漢字四文字の姓	
	姓	当調査における 全国人数	姓	当調査における 全国人数	姓	当調査における 全国人数
第1位	林	29,029	佐々木	36,009	勅使河原	160
第2位	森	24,972	長谷川	19,944	勅使川原	119
第3位	原	12,796	五十嵐	8,986	小比類巻	53
第4位	関	8,091	久保田	7,978	長曾我部	46
第5位	東	7,584	大久保	7,284	大豆生田	45
第6位	辻	7,559	小野寺	5,220	熊野御堂	39
第7位	堀	6,705	佐久間	4,929	一番ヶ瀬	36
第8位	岡	5,363	小笠原	4,669	日根野谷	29
第9位	南	5,206	宇佐美	1,713	七五三掛	22
第10位	西	4,692	大和田	1,559	久寿米木	

4. 番外編②（「2018 FIFAサッカーワールドカップ ロシア」編）

**「2018 FIFAサッカーワールドカップ ロシア」で活躍したサムライブルーの順位！
ゴールを決めた選手では、「本田」133位、「原口」502位、「香川」762位、
「乾」782位、「大迫」1311位！**

番外編として、「2018 FIFAワールドカップ ロシア」で日本中を感動させた主なサムライブルーたちの順位を調べてみました。

セネガル戦で同点のゴールを決めた本田 圭佑選手の「本田」は133位、ベルギー戦で先取点を決めた原口 元気選手の「原口」は502位、コロンビア戦でPKを決めた香川 真司選手の「香川」は762位、セネガル戦で前半に同点ゴールを決め、さらにベルギー戦では原口 元気選手に続き2点目を決めた乾 貴士選手の「乾」は782位、コロンビア戦で勝ち越しの決勝弾を決め、ワールドカップ史上初めてアジア勢が南米勢を破る歴史的勝利に導いた大迫 勇也選手の「大迫」は1311位でした。

ほか、守備の要として全試合フル出場を果たした吉田 麻也選手の「吉田」が11位、サムライブルーを指揮した西野 朗前監督の「西野」は324位、司令塔として日本の決勝トーナメント進出を牽引した柴崎 岳選手の「柴崎」が587位、キャプテンとしてチームを牽引し、今大会限りで日本代表の引退を表明した長谷部 誠選手の「長谷部」が701位、全試合フル出場を果たし、文字通りフルスロットルでピッチを走り続け、チームへ貢献した長友 佑都選手の「長友」は1097位、次期日本代表監督の就任が決定した森保 一監督の「森保」は8293位という結果となりました。

（表11）「2018 FIFAワールドカップ ロシア」招集メンバー・スタッフの姓ランキング

順位	姓	当調査における 全国人数	ポジション等	順位	姓	当調査における 全国人数	ポジション等
7位	中村	55,912人	GK	502位	原口	2,059人	MF
11位	吉田	44,416人	DF	587位	柴崎	1,785人	MF
14位	山口	33,420人	MF	608位	宇佐美	1,713人	MF
39位	遠藤	18,292人	DF	701位	長谷部	1,468人	MF
64位	酒井	12,810人	DF	762位	香川	1,337人	MF
133位	本田	7,857人	MF	782位	乾	1,303人	MF
135位	大島	7,815人	MF	1097位	長友	859人	DF
170位	川島	6,631人	GK	1311位	大迫	675人	FW
175位	早川	6,430人	コーチ	3264位	槇野	202人	DF
193位	岡崎	5,936人	FW	3470位	東口	185人	GK
241位	武藤	4,965人	FW	4795位	小粥	113人	コーチ
272位	植田	4,292人	DF	8293位	森保	49人	コーチ
324位	西野	3,574人	監督	10612位	昌子	33人	DF
369位	下田	2,932人	コーチ	16152位	手倉森	16人	コーチ
461位	浜野	2,309人	コーチ				