

京都市河原町周辺の自転車通行規制エリア
詳細は裏面をご覧ください。



駐車場の最新情報はコチラ

梅小路公園大型バス・おもいやり駐車場へは、千本七条(JR高架下)の交差点を南行で入場して下さい。

一般財団法人 京都市都市整備公社
TEL.075-361-7431
<http://www.kyotopublic.or.jp> 京都 駐車場 検索





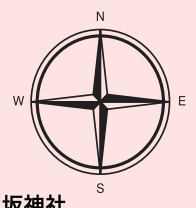
京都市河原町周辺の自転車通行規制マップ

規制区間の歩道では、規制時間帯内は自転車に乗って通ることができません。自転車は押して通行しましょう。

自転車通行禁止時間帯

終日
8:00~21:00
10:00~24:00
13:00~24:00
13:00~ 5:00
7:00~20:00
10:00~ 5:00

 公社管理駐輪場
 駐輪場



自転車等駐車場(駐輪場) 詳細は075-361-7431までお電話ください。

地下鉄烏丸線	国際会館駅・松ヶ崎駅・北山駅・烏丸今出川・富小路六角 自転車 ・四条柳馬場 御射山 自転車 ・四条烏丸南
地下鉄東西線	太秦天神川・西大路御池・市役所前広場・御陵駅北・御陵駅南・東野駅・柳辻駅 小野駅・醍醐駅・石田駅
阪急沿線	桂駅東バイク
京阪沿線	七之舟入・先斗町バイク・先斗町自転車 自転車 ・京阪六地藏駅
JR沿線	アバンティビル・山科駅西・西大路駅・JR桂川駅西口バイク
その他	西賀茂・梅小路公園七条入口広場・梅小路公園大宮入口広場南バイク 梅小路公園大宮南口

- 修学旅行生割引のある駐車場は、清水坂・嵐山・銀閣寺・岡崎公園です。
- 上記の京都市公営駐車場所在地は次ページの地図をご覧ください。 ●1日券・時間帯券は事前購入が必要です。
- 平成28年7月31日現在の情報です。

便利な利用方法は **075-361-7431** までお問い合わせください。

梅小路エリア

駐車場名	車種	駐車料金	上限料金	回数券 PP	その他情報
梅小路公園 おもいやり	普通車	平日：～120分=800円 以降60分/200円 土日祝：～120分=900円 以降60分/200円			TEL:075-321-7776 【利用者対象】障がい者、高齢者、乳幼児 連れの家族、妊産婦、怪我人、 その他歩行困難な方
梅小路公園 大型バス	バス	8時～17時：～180分=2,000円 以降60分/500円 17時～8時：60分/500円	夜間最大：2,500円		TEL:075-321-7776
梅小路 公園前	普通車	6時～20時：20分/100円 20時～6時：60分/100円	平日昼間最大：1,000円 土日祝昼間最大：1,200円 夜間最大：300円	<	
梅小路 公園西	普通車	8時～22時：20分/100円 22時～8時：60分/100円	昼間最大：1,000円 夜間最大：500円	<	
千本七条	普通車	6時～20時：20分/100円 20時～6時：60分/100円	当日最大：1,200円 (※0時を過ぎると加算)	<	
七条 七本松	普通車	8時～20時：30分/100円 20時～8時：60分/100円	昼間最大：800円 夜間最大：300円		
七条 七本松第2	普通車	8時～20時：30分/100円 20時～8時：60分/100円	昼間最大：800円 夜間最大：300円	<	

洛北エリア

駐車場名	車種	駐車料金	上限料金	回数券 PP	その他情報
高 雄	普通車	1日1回につき：1,000円		ハ	・有料期間：11月のみ ・入退場時間：8時～17時 自転車
	タクシー	1日1回につき：800円			
	バス	1日1回につき：2,500円			
	自動二輪	1日1回につき：400円			
	自転車	1日1回につき：200円			
紫明通	普通車	～60分=300円以降60分/200円	当日最大：900円 (※0時を過ぎると加算)	<	・車高制限：2.3m
国際会館 駅前	普通車	8時～20時：20分/100円 20時～8時：60分/100円	当日最大：1,000円 (※0時を過ぎると加算)	<	
松ヶ崎	普通車	30分/100円	24H最大：1,000円		
松ヶ崎 第2	普通車	8時～20時：60分/200円 20時～8時：60分/100円	24H最大：1,000円	<	
北大路 駅前	普通車	8時～20時：40分/200円 20時～8時：60分/100円	24H最大：1,000円 (②,④車室：900円)	<	
烏丸 北大路	普通車	平日：9時～15時：15分/200円 15時～20時：20分/100円 土日祝：9時～20時：20分/100円 20時～9時：60分/100円	夜間最大：800円	<	
下鴨 膳部町	普通車	8時～20時：40分/200円 20時～8時：60分/100円	昼間最大：1,000円 夜間最大：400円	<	
大宮交通 公園	普通車	8時～20時：30分/100円 20時～8時：60分/100円	昼間最大：800円 夜間最大：800円	<	
紫野上 門前町	普通車	8時～20時：60分/200円 20時～8時：60分/100円	24H最大：700円 夜間最大：400円	<	

< くるっとパーク回数券/PP

鴨 鴨東駐車場専用回数券/PP

ハ バス共通回数券(清水坂・銀閣寺・嵐山・高雄)

ハ バス岡崎公園専用回数券

ハ 京都駅八条口専用回数券/PP

自転車 「自転車1日駐輪券」対象駐車場

洛中エリア

駐車場名	車種	駐車料金	上限料金	回数券 PP	その他情報
二条城	普通車	～120分＝800円 以降60分/200円	入庫から24H最大：1,800円 (3:4:5:6:10:11月) 入庫から24H最大：1,200円 (1:2:7:8:9:12月) (※精算前に「1日券」購入要)		TEL: 075-801-5564 ・入退場時間: 8時15分～18時 (入場は16時まで) ・車高制限: 2.3m 自転車
	バス	1日1回につき : 2,500円			
	自動二輪	1日1回につき : 400円			
	自転車	1日1回につき : 200円			
鴨東	普通車	7時～翌2時: 30分/200円 2時～7時: 60分/200円	入庫から24H最大: 3,800円 (※精算前に「1日券」購入要) 20時～翌3時最大: 1,500円 (※精算前に「時間帯券」購入要)	鴨	TEL: 075-551-2034 ・ハイループ30台 (車高制限2.1m) ・普通車(車高制限1.55m) ・レンタサイクルあり
御所東	普通車	8時～20時: 20分/100円 20時～8時: 60分/100円	当日最大: 1,800円 (※0時を過ぎると加算)	<	・車高制限: 2.3m
壬生	普通車	8時～20時: 30分/200円 20時～8時: 60分/100円	入庫から24H最大: 1,500円		
壬生 高樋町	普通車	8時～22時: 60分/200円 22時～8時: 120分/100円	昼間最大: 400円 夜間最大: 200円	<	
三条 姉猪熊	普通車	8時～20時: 20分/100円 20時～8時: 60分/100円	当日最大: 1,000円 (※0時を過ぎると加算)	<	
千本三条	普通車	8時～20時: 20分/100円 20時～8時: 60分/100円	昼間最大: 900円 夜間最大: 500円	<	
西院南	普通車	7時～22時: 20分/100円 22時～7時: 60分/100円	昼間最大: 800円 夜間最大: 300円	<	
西院 春栄町	普通車	7時～22時: 20分/100円 22時～7時: 60分/100円	昼間最大: 600円 夜間最大: 300円		
烏丸七条	普通車	平日: 8時～16時: 10分/100円 16時～23時: 30分/200円 土日祝: 8時～23時: 30分/200円 23時～8時: 60分/100円	平日昼間最大: 1,800円 (8時～23時) 土日祝昼間最大: 1,500円 夜間最大: 500円	<	
西大路 五条	普通車	平日: 8時～16時: 20分/100円 16時～22時: 30分/100円 土日祝: 8時～22時: 30分/100円 22時～8時: 60分/100円	当日最大: 700円 (※0時を過ぎると加算)	<	
富永町 深尾	普通車	8時～20時: 20分/100円 20時～8時: 60分/100円	昼間最大: 1,000円 夜間最大: 500円		
千本 田中町	普通車	8時～20時: 20分/100円 20時～8時: 60分/100円	昼間最大: 700円 夜間最大: 200円		
横大宮町	普通車	8時～20時: 20分/100円 20時～8時:	昼間最大: 900円 夜間最大: 300円		
馬代一条	普通車	8時～20時: 40分/200円 20時～8時: 60分/100円	平日12H最大: 500円 土日祝12H最大: 1,000円 (※12Hの適用は当日24時まで)		
縄手 新橋	普通車	2時～17時: 40分/200円 17時～2時: 30分/300円		<	
	自動二輪	60分/100円	24H最大: 500円	<	
今出川新町	普通車	8時～20時: 40分/200円 20時～8時: 60分/100円	夜間最大: 300円	<	
相国寺 門前町	普通車	8時～20時: 40分/200円 20時～8時: 60分/100円	昼間最大: 1,300円 夜間最大: 300円	<	
堀川六角西	普通車	8時～20時: 30分/200円 20時～8時: 60分/100円	昼間最大: 1,000円 夜間最大: 300円		

< ぐるっとパーク回数券/PP

鴨 鴨東駐車場専用回数券/PP

ハ バス共通回数券(清水坂・銀閣寺・嵐山・高雄)

ハ バス岡崎公園専用回数券

ハ 京都駅八条口専用回数券/PP

自転車 「自転車1日駐輪券」対象駐車場

伏見エリア

駐車場名	車種	駐車料金	上限料金	回数券 PP	その他情報
墨染西	普通車	8時～20時：20分/100円 20時～8時：60分/100円	昼間最大：900円 夜間最大：500円		
伏見今町	普通車	8時～20時：20分/100円 20時～8時：60分/100円	昼間最大：1,000円 夜間最大：500円	◀	
伏見臨時	普通車	8時～20時：30分/100円 20時～8時：60分/100円	24H最大：1,000円		
伏見新町	普通車	8時～20時：30分/100円 20時～8時：60分/100円	24H最大：1,000円		
大手筋北	普通車	8時～20時：20分/100円 20時～8時：60分/100円	昼間最大：1,000円 夜間最大：300円	◀	
	自動二輪	60分/100円	当日最大：500円 (※0時を過ぎると加算)	◀	
観月橋南	普通車	60分/100円	24H最大：1,000円		
京都競馬場前	普通車	平日：30分/100円 土日：8時～21時：12分/100円 21時～8時：60分/100円	平日12H最大：500円 (※12Hの適用は当日24時まで)		
京阪淀駅前	普通車	平日：30分/100円 土日祝：8時～21時：15分/100円 21時～8時：60分/100円	平日12H最大：500円 (※12Hの適用は当日24時まで)		
竹田駅東口	普通車	8時～20時：60分/200円 20時～8時：60分/100円	24H最大：600円	◀	
竹田中内畑町	普通車	8時～20時：60分/200円 20時～8時：60分/100円	昼間最大：700円 夜間最大：300円		
近鉄伏見駅前	普通車	8時～20時：60分/200円 20時～8時：60分/100円	当日最大：700円 (※0時を過ぎると加算)	◀	
近鉄伏見駅前第2	普通車	7時～21時：30分/100円 21時～7時：60分/100円	24H最大：800円	◀	
伏見菊屋町	普通車	8時～20時：30分/100円 20時～8時：60分/100円	昼間最大：700円 夜間最大：400円	◀	
国道大手筋	普通車	8時～20時：60分/200円 20時～8時：60分/100円	昼間最大：600円 夜間最大：300円	◀	
横大路東裏町	普通車	8時～20時：60分/200円 20時～8時：60分/100円	24H最大：600円		

◀ くるっとパーク回数券/PP

鴨 鴨東駐車場専用回数券/PP

八 バス共通回数券(清水坂・銀閣寺・嵐山・高雄)

八 バス岡崎公園専用回数券

八 京都駅八条口専用回数券/PP

自転車 「自転車1日駐輪券」対象駐車場

洛東エリア

駐車場名	車種	駐車料金	上限料金	回数券 PP	その他情報
岡崎公園	普通車	～60分=500円以降30分/200円 一泊(23時～7時30分)：700円	1日3H超上限：1,300円 (※日祝, 1/1～3は除く)	<	TEL:075-761-9617 ・入退場時間: 7時30分～23時 ・普通車車高制限:2.3m ・レンタサイクルあり 自転車
	バス	1日1回につき：2,500円 一泊(16時～9時)：2,500円		ハ	
	自動二輪	(大型)1日1回につき：400円 (小型)1日1回につき：300円			
	自転車	1日1回につき：200円			
銀閣寺	普通車	1日1回につき：1,000円			TEL:075-771-0783 ・入退場時間:8時～17時 (有料時間) 自転車
	タクシー	1日1回につき：800円			
	バス	1日1回につき：2,500円		ハ	
	自動二輪	1日1回につき：400円			
清水坂	普通車	1日1回につき：1,000円			TEL:075-561-4601 自転車
	タクシー	1日1回につき：800円			
	バス	1日1回につき：2,500円		ハ	
	自動二輪	1日1回につき：400円			
円山	普通車	30分/250円			TEL:075-541-6371 ・普通車車高制限:1.9m
	自動二輪	30分/100円			
田中町 関田町	普通車	8時～22時：40分/200円 22時～8時：60分/100円	昼間最大：1,200円 夜間最大：400円	<	
百万遍	普通車	8時～20時：30分/200円 20時～8時：180分/100円	夜間最大：300円	<	
西橋	普通車	8時～20時：20分/100円 20時～8時：60分/100円	当日最大：1,200円 (※0時を過ぎると加算)		
大阪町	普通車	8時～20時：20分/100円 20時～8時：60分/100円	昼間最大：1,000円 夜間最大：500円		
御陵駅前	普通車	8時～20時：20分/100円 20時～8時：60分/100円	24H最大：1,000円	<	
山科駅前	普通車	8時～24時：30分/200円 0時～8時：60分/100円	昼間最大：1,300円 夜間最大：500円	<	
東野	普通車	9時～20時：20分/100円 20時～9時：60分/100円	昼間最大：800円 夜間最大：300円	<	
柳辻 東浦町	普通車	8時～20時：30分/100円 20時～8時：60分/100円	24H最大：900円	<	
大宅 辻脇町	普通車	8時～20時：60分/200円 20時～8時：60分/100円	24H最大：600円		
観修寺 平田町	普通車	8時～20時：60分/200円 20時～8時：90分/100円	24H最大：500円	<	
観修寺 仁王堂町	普通車	8時～20時：60分/200円 20時～8時：60分/100円	24H最大：500円 夜間最大：200円		

< くるっとパーク回数券/PP

鴨 鴨東駐車場専用回数券/PP

ハ バス共通回数券(清水坂・銀閣寺・嵐山・高雄)

ハ バス岡崎公園専用回数券

ハ 京都駅八条口専用回数券/PP

自転車 「自転車1日駐輪券」対象駐車場

洛南エリア

駐車場名	車種	駐車料金	上限料金	回数券 PP	その他情報
京都駅 八条口	普通車	9時～21時：30分/250円 21時～9時：60分/100円	24H 最大：3,000円 (※精算前に「1日券」購入要)	ハ	TEL:075-671-8947 ・普通車車高制限:2.1m ・レンタサイクルあり
	自動二輪	(大型)1日1回につき：400円 (小型)1日1回につき：300円			
十条烏丸	普通車	8時～22時：20分/100円 22時～8時：60分/100円	当日最大：800円 (※0時を過ぎると加算)	＜	
東札辻町	普通車	8時～20時：30分/100円 20時～8時：60分/100円	24H 最大：600円		
五条堀川	普通車	8時～22時：20分/100円 22時～8時：60分/100円	昼間最大：1,000円 夜間最大：500円		
五条 河原町	普通車	8時～20時：40分/200円 20時～8時：60分/100円	昼間最大：1,200円 夜間最大：500円	＜	
	自動二輪	60分/100円	当日最大：500円 (※0時を過ぎると加算)	＜	
西大路 七条第1	普通車	8時～20時：60分/200円 20時～8時：60分/100円	昼間最大：700円 夜間最大：500円	＜	
西大路 七条第2	普通車	8時～20時：20分/100円 20時～8時：60分/100円	夜間最大：300円		
西大路 九条	普通車	8時～21時：20分/100円 21時～8時：60分/100円	当日最大：800円	＜	
西大路 花屋町	普通車	8時～22時：20分/100円 22時～8時：60分/100円	当日最大：800円 (※0時を過ぎると加算)	＜	
七条御前	普通車	8時～20時：20分/100円 20時～8時：60分/100円	24H 最大：1,000円	＜	
新千本 札辻	普通車	8時～20時：20分/100円 20時～8時：60分/100円	24H 最大：600円	＜	
西大路 札辻東	普通車	8時～20時：20分/100円 20時～8時：60分/100円	昼間最大：900円 夜間最大：500円		
六条高倉	普通車	8時～20時：20分/100円 20時～8時：60分/100円	昼間最大：1,000円 夜間最大：400円		

洛西エリア

駐車場名	車種	駐車料金	上限料金	回数券 PP	その他情報
嵐山	普通車	1日1回につき：1,000円		ハ	TEL:075-861-1215 ・入退場時間:8時～17時 (有料時間) 自転車
	タクシー	1日1回につき：800円			
	バス	1日1回につき：2,500円			
	自動二輪	1日1回につき：400円			
	自転車	1日1回につき：200円			
梅津 北浦町	普通車	8時～20時：40分/200円 20時～8時：60分/100円	昼間最大：900円 夜間最大：300円	＜	
西京極 北大入町	普通車	平日:8時～20時:60分/200円 20時～8時:90分/100円 土日祝:8時～20時:30分/200円 20時～8時:90分/100円	平日 24H最大：500円 土日祝24H最大：1,500円	＜	
西京極 北庄境町	普通車	8時～20時：40分/200円 20時～8時：60分/100円	昼間最大：700円 夜間最大：400円	＜	
下津林 前泓町	普通車	8時～20時：60分/200円 20時～8時：60分/100円	24H 最大：700円 夜間最大：300円	＜	
御陵 南荒木町	普通車	8時～20時：40分/200円 20時～8時：60分/100円	昼間最大：800円 夜間最大：400円	＜	

＜ ぐるっとパーク回数券/PP

鴨 鴨東駐車場専用回数券/PP

ハ バス共通回数券(清水坂・銀閣寺・嵐山・高雄)

ハ バス岡崎公園専用回数券

ハ 京都駅八条口専用回数券/PP

自転車 「自転車1日駐輪券」対象駐車場