

23 de junio de 2021

**Cifras de Población (CP) a 1 de enero de 2021
Estadística de Migraciones (EM). Año 2020
Datos provisionales**

La población de España aumentó en 61.609 personas durante 2020 y se situó en 47.394.223 habitantes a 1 de enero de 2021

El saldo migratorio positivo de 216.244 personas compensó el saldo vegetativo negativo de 153.167 personas

Illes Balears (0,72%), Región de Murcia (0,55%) y Canarias (0,33%) experimentaron los mayores crecimientos de población

La población residente en España aumentó en 61.609 personas durante el año 2020 y se situó en 47.394.223 habitantes a 1 de enero de 2021.

Con este crecimiento, positivo por quinto año consecutivo, se alcanza un nuevo máximo histórico desde el comienzo de la serie.

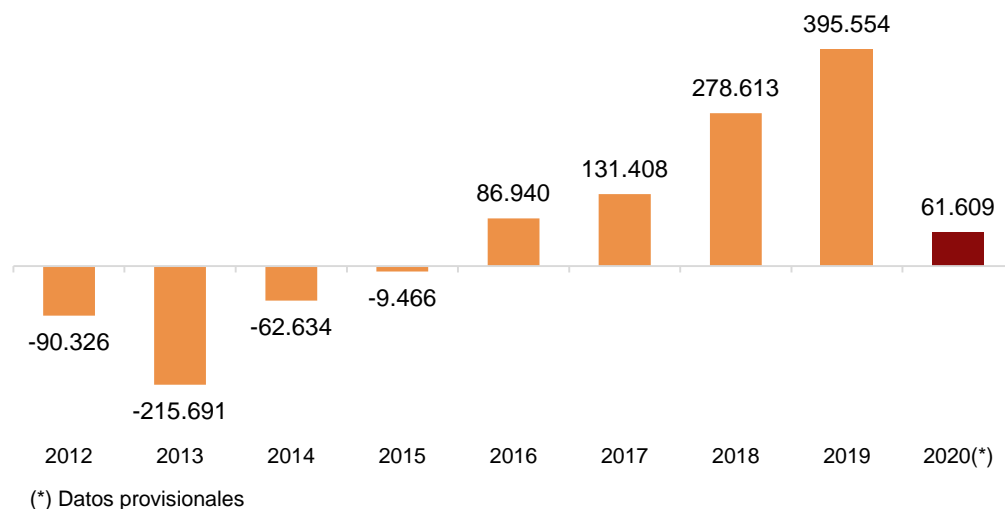
Evolución de la población en España

Año	Población residente a 1 de enero
2012	46.818.216
2013	46.727.890
2014	46.512.199
2015	46.449.565
2016	46.440.099
2017	46.527.039
2018	46.658.447
2019	46.937.060
2020	47.332.614
2021 ^(*)	47.394.223

(*) Datos provisionales

En términos relativos, el crecimiento anual de la población se moderó al 0,13% en 2020 desde el 0,84% de 2019, por los efectos de la pandemia de COVID-19.

Crecimiento anual de la población en España



El aumento poblacional del año 2020 fue fruto de un saldo vegetativo negativo de 153.167 personas (338.435 nacimientos, frente a 491.602 defunciones), compensado por un saldo migratorio positivo de 216.244 personas (hubo 465.721 inmigraciones procedentes del extranjero y 249.477 emigraciones con destino al extranjero).

Componentes del crecimiento demográfico de España. Año 2020

Población residente a 1 de enero de 2020 (A)	47.332.614
Nacimientos	338.435
Defunciones	491.602
Saldo vegetativo (B) (Nacimientos - Defunciones)	-153.167
Inmigración exterior	465.721
Emigración exterior	249.477
Saldo migratorio (C) (Inmigración-Emigración)	216.244
Correcciones estadísticas que no pueden atribuirse a fenómenos demográficos (D)	-1.468
Población residente a 1 de enero de 2021 (A+B+C+D)	47.394.223

Datos provisionales, excepto la población residente al inicio del periodo, que es definitiva.

Población por nacionalidad y lugar de nacimiento

El crecimiento poblacional de España se debió al incremento de la población de nacionalidad extranjera, ya que la de nacionalidad española se redujo.

El número de extranjeros aumentó en 149.011 personas durante 2020, hasta un total de 5.375.917 a 1 de enero de 2021. Este incremento respondió, en su mayor parte, a un saldo migratorio positivo de 230.026 personas.

Por el contrario, la población de nacionalidad española se redujo en 87.402 personas. Esta evolución fue resultado de un saldo vegetativo negativo (de 198.670 personas) y de un saldo migratorio también negativo (13.782 personas), que no se vieron compensados por las adquisiciones de nacionalidad española (que afectaron a 126.164 personas, según datos provisionales).

Si nos restringimos a los españoles nacidos en España, la población descendió en 183.299 personas a lo largo del año 2020.

Evolución de la población residente en España. Año 2020

	Población residente 1 de enero 2021	Crecimiento anual	
		Absoluto	Relativo (%)
TOTAL	47.394.223	61.609	0,13
Españoles	42.018.306	-87.402	-0,21
- Nacidos en España	39.587.487	-183.299	-0,46
- Nacidos en el extranjero	2.430.819	95.897	4,11
Extranjeros	5.375.917	149.011	2,85
- Nacidos en España	593.823	28.820	5,10
- Nacidos en el extranjero	4.782.094	120.191	2,58

Datos provisionales

Entre las principales nacionalidades, los mayores incrementos se dieron en la población colombiana (36.726 más), venezolana (22.018) y marroquí (15.221). Y los mayores descensos en la de Rumanía (-7.132), Ecuador (-5.293) y Bulgaria (-1.831).

Evolución de la población extranjera residente en España. Año 2020

Principales nacionalidades

Nacionalidad	Población residente		Crecimiento anual	
	1 enero 2020	1 enero 2021	Absoluto	Relativo (%)
TOTAL	5.226.906	5.375.917	149.011	2,9
Marruecos	760.715	775.936	15.221	2,0
Rumanía	665.905	658.773	-7.132	-1,1
Reino Unido	300.640	313.948	13.307	4,4
Colombia	261.208	297.934	36.726	14,1
Italia	267.666	280.152	12.486	4,7
Venezuela	187.205	209.223	22.018	11,8
China	197.188	197.704	516	0,3
Alemania	138.952	139.811	859	0,6
Ecuador	132.637	127.344	-5.293	-4,0
Honduras	109.500	123.333	13.833	12,6
Francia	117.080	121.908	4.828	4,1
Bulgaria	122.785	120.954	-1.831	-1,5
Perú	101.027	112.297	11.269	11,2
Ucrania	107.576	107.369	-207	-0,2
Portugal	106.101	107.091	991	0,9

Datos provisionales, excepto la población residente al inicio del periodo, que es definitiva.

En términos relativos, los mayores crecimientos de población durante el año 2020 se dieron entre los residentes de Colombia (14,1%), Honduras (12,6%) y Venezuela (11,8%).

Y los mayores descensos, entre los nacionales de Ecuador (-4,0%), Bulgaria (-1,5%) y Rumanía (-1,1%).

Población por comunidades autónomas

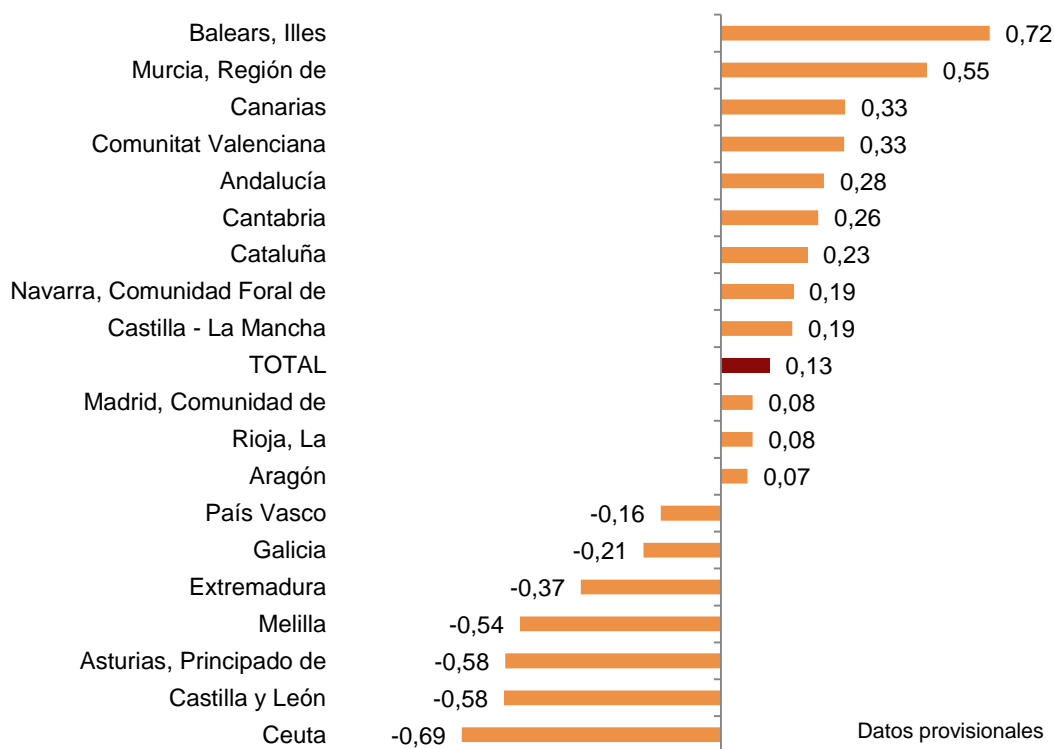
Durante el año 2020 la población creció en 12 comunidades autónomas y se redujo en las cinco restantes.

Los mayores incrementos en términos relativos se dieron en Illes Balears (0,72%), Región de Murcia (0,55%) y Canarias (0,33%).

En el otro extremo, los descensos de población más acusados se dieron en Castilla y León y Principado de Asturias (ambas con -0,58%) y Extremadura (-0,37%).

Crecimiento poblacional relativo por comunidades autónomas. Año 2020

Porcentaje



El efecto conjunto del crecimiento vegetativo, del saldo migratorio con el extranjero y del saldo migratorio con otras comunidades autónomas determina el crecimiento o decrecimiento de la población de cada comunidad (además de un pequeño ajuste estadístico de población).

Componentes del crecimiento demográfico de las comunidades autónomas. Año 2020

	Población residente a		Saldos		
	1 enero 2020	1 enero 2021	Vegetativo	Migratorio exterior	Migratorio interior
TOTAL	47.332.614	47.394.223	-153.167	216.244	0
Andalucía	8.478.084	8.501.450	-13.254	32.811	4.004
Aragón	1.330.333	1.331.280	-7.638	6.385	2.256
Asturias, Principado de	1.018.899	1.013.018	-9.777	2.605	1.325
Baleares, Illes	1.210.725	1.219.423	815	10.050	-2.106
Canarias	2.236.992	2.244.423	-3.274	11.250	-435
Cantabria	582.388	583.904	-3.073	1.986	2.622
Castilla y León	2.401.307	2.387.370	-22.543	5.320	3.403
Castilla - La Mancha	2.045.554	2.049.455	-11.197	6.397	8.752
Cataluña	7.652.348	7.669.999	-21.659	46.241	-6.701
Comunitat Valenciana	5.029.341	5.045.885	-13.015	24.656	5.043
Extremadura	1.061.979	1.057.999	-5.708	1.463	282
Galicia	2.702.592	2.696.995	-17.610	7.540	4.593
Madrid, Comunidad de	6.747.068	6.752.763	-14.696	41.429	-20.836
Murcia, Región de	1.504.869	1.513.161	1.432	6.548	334
Navarra, Comunidad Foral de	656.509	657.776	-1.623	2.113	799
País Vasco	2.189.138	2.185.605	-9.491	7.492	-1.481
Rioja, La	315.931	316.197	-1.382	1.333	327
Ceuta	84.085	83.502	188	348	-1.116
Melilla	84.473	84.019	338	277	-1.065

Datos provisionales, excepto la población residente al inicio del periodo, que es definitiva.

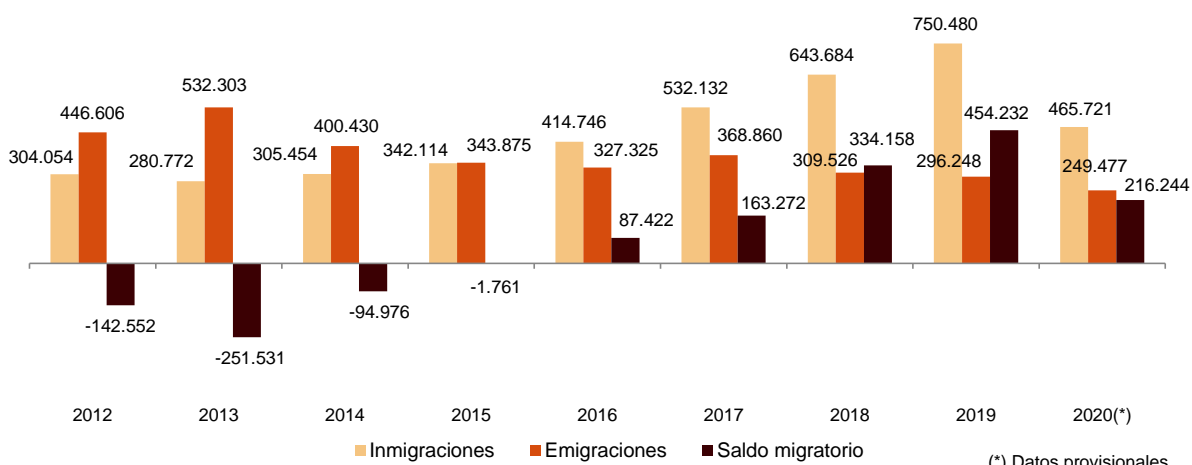
Migraciones exteriores

El saldo migratorio de España con el exterior fue positivo en 216.244 personas durante el año 2020, invirtiendo la tendencia creciente iniciada en 2013.

Un total de 465.721 personas procedentes del extranjero establecieron su residencia en nuestro país (un 37,9% menos que en 2019).

Por su parte, 249.477 personas abandonaron España con destino a algún país extranjero (un 15,8% menos que en el año anterior).

Migración exterior anual



De los inmigrantes procedentes del extranjero, 413.210 tenían nacionalidad extranjera y 52.511 española.

En cuanto a la emigración, 183.184 salidas fueron protagonizadas por extranjeros y 66.293 por españoles. De estas últimas, 42.617 habían nacido en España.

Movimientos migratorios por nacionalidad y lugar de nacimiento. Año 2020

	Inmigración	Emigración	Saldo migratorio
TOTAL	465.721	249.477	216.244
Españoles	52.511	66.293	-13.782
- Nacidos en España	23.916	42.617	-18.701
- Nacidos en el extranjero	28.595	23.676	4.919
Extranjeros	413.210	183.184	230.026
- Nacidos en España	2.298	7.606	-5.308
- Nacidos en el extranjero	410.912	175.578	235.334

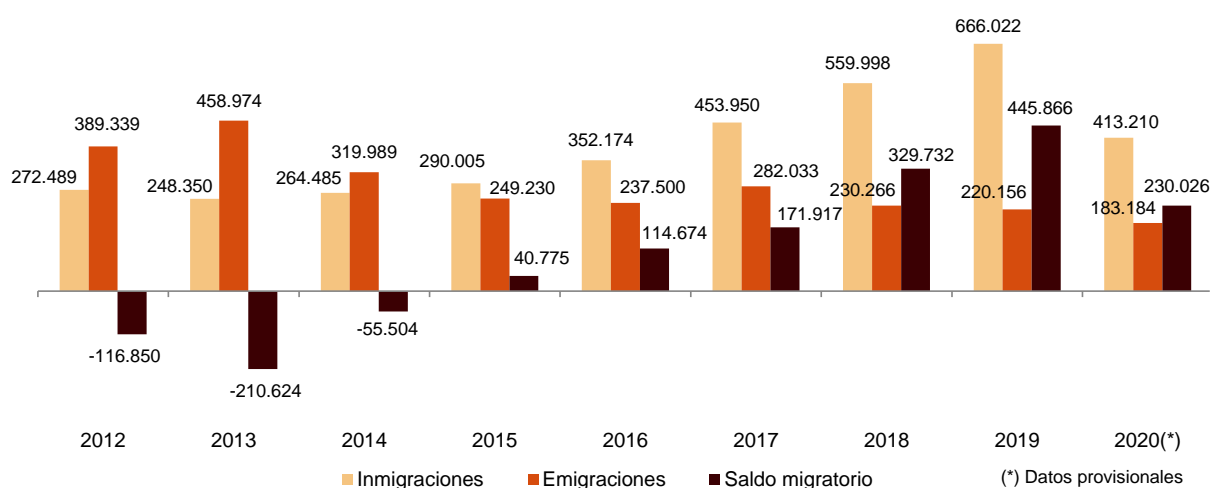
Datos provisionales

Migración exterior de extranjeros

El saldo migratorio de la población con nacionalidad extranjera fue de 230.026 personas durante 2020. Este saldo, que se redujo notablemente respecto a 2019 por los efectos de la pandemia, fue resultado de una inmigración de 413.210 personas y una emigración de 183.184.

El número de inmigrantes bajó por primera vez desde 2014. Por su parte, el de emigrantes fue el menor desde el comienzo de la serie.

Migración exterior anual de extranjeros



Las principales nacionalidades de los inmigrantes extranjeros fueron la colombiana (con 51.067 llegadas a España), la marroquí (44.720) y la venezolana (29.448).

Por su parte, las nacionalidades de emigrantes más numerosas fueron la rumana (26.073 salidas), la marroquí (17.671) y la británica (13.293). Estas tres fueron, además, las mayoritarias entre la población extranjera residente.

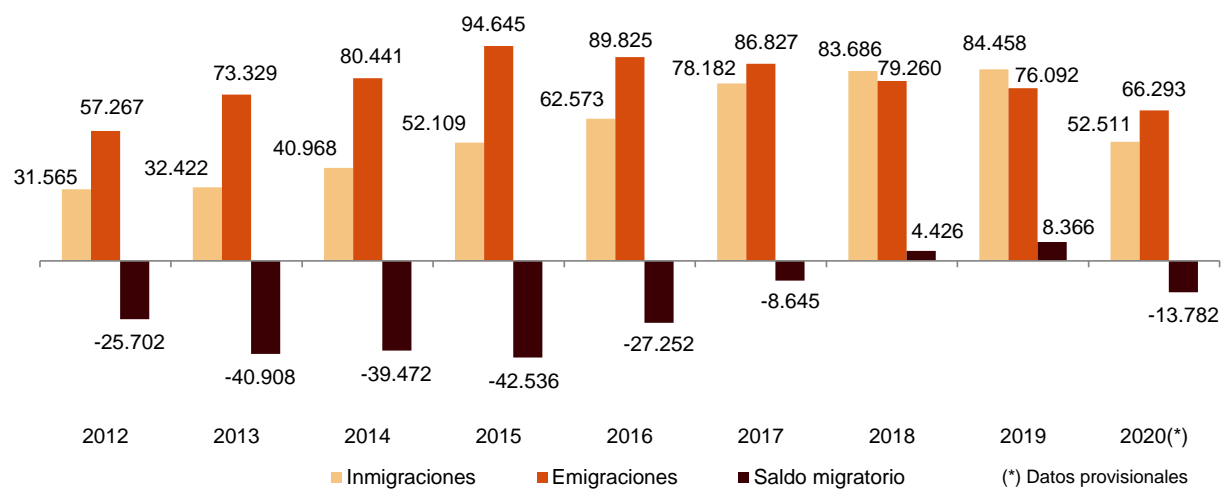
Migración exterior de españoles

El saldo migratorio de los españoles con el exterior fue negativo en 2020, tras dos años en positivo. En concreto, fue de 13.782 salidas netas hacia el exterior.

Este saldo fue consecuencia de una inmigración procedente del extranjero de 52.511 personas y de una emigración al exterior de 66.293.

La llegada de españoles no consiste fundamentalmente en una inmigración de retorno, sino también de personas con nacionalidad española no nacidas en España (23.916 personas de las 52.511 que inmigraron habían nacido en España).

Migración exterior anual de españoles



La población de nacionalidad española que llegó a España en 2020 procedía, principalmente, de Reino Unido (4.959 personas), Venezuela (3.896) y Ecuador (3.895).

Por su parte, los mayores receptores de emigrantes españoles fueron Reino Unido (15.085 personas), Francia (8.881) y Estados Unidos de América (5.588).

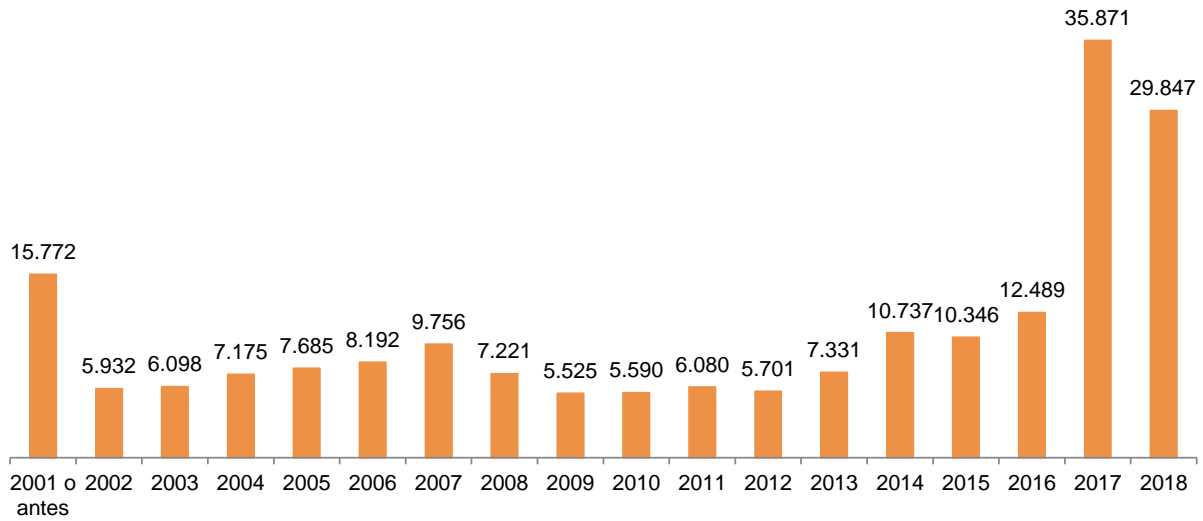
Emigración al exterior según año de llegada a España

De las 249.477 personas que abandonaron el país en 2020, un 18,0% siempre habían residido en España. El resto (82,0%) habían inmigrado en algún momento anterior.

Por nacionalidad, el 57,2% de los españoles que emigraron durante 2020 siempre había residido en España, frente al 3,8% de los extranjeros.

Se observa que los años de llegada se concentran en los dos y tres años previos a la salida o, visto de otra forma, hay más emigraciones entre los que llegaron en los años recientes. Esto puede ser debido al fracaso de su proyecto migratorio, mientras que los que llegaron en años previos pueden haber conseguido ya cierta estabilidad.

Año de llegada a España de los emigrantes del año 2020



Datos provisionales.

Los datos del año previo a la emigración como año de llegada no son relevantes, porque para que se considere que ha habido una emigración deben haber transcurrido al menos 12 meses desde la entrada en España.

Entre las nacionalidades extranjeras que más emigraron en 2020 se observan comportamientos diferentes. Así, de los 26.073 rumanos que emigraron, el mayor número de entradas se concentró en 2017 y en 2007. Y de los 17.671 marroquíes que emigraron, habían llegado a España en mayor medida en años más recientes (2017 y 2018).

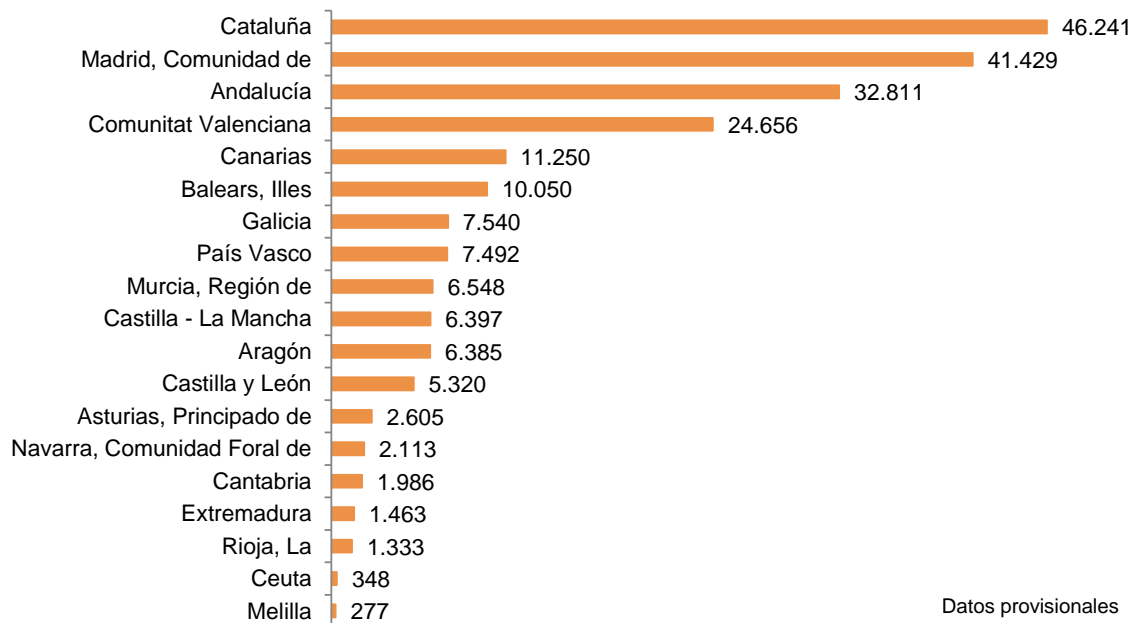
Por su parte, de los 13.293 británicos que emigraron en 2020, el mayor número de llegadas a España se produjo durante 2017.

Migración exterior por comunidades autónomas

Todas las comunidades autónomas presentaron saldo migratorio positivo con el exterior durante el año 2020. Los mayores se dieron en Cataluña (46.241), Comunidad de Madrid (41.429) y Andalucía (32.811).

Por el contrario, las comunidades con menores saldos migratorios fueron La Rioja (1.333), Extremadura (1.463) y Cantabria (1.986).

Saldo migratorio exterior por comunidades autónomas. Año 2020



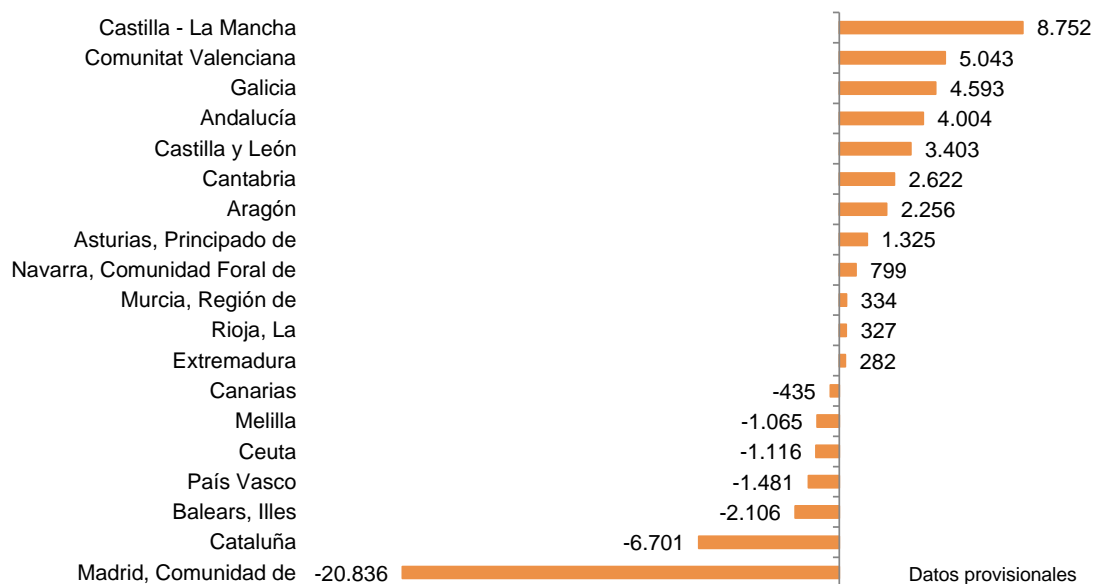
Migraciones interiores

Los mayores saldos migratorios entre comunidades durante 2020 se dieron en Castilla-La Mancha (8.752 entradas netas), Comunitat Valenciana (5.043) y Galicia (4.593).

En Andalucía, Principado de Asturias, Cantabria, Castilla y León, Castilla-La Mancha o Galicia el saldo aumentó notablemente respecto a años anteriores e incluso cambió de signo en alguna de ellas.

Por el contrario, Comunidad de Madrid (-20.836), Cataluña (-6.701) e Illes Balears (-2.106) presentaron los saldos más negativos. En Comunidad de Madrid e Illes Balears el saldo migratorio con el resto de España fue negativo por primera vez desde 2011.

Saldo migratorio entre comunidades autónomas. Año 2020



Revisiones y actualización de datos

Tanto los datos de *Cifras de Población* a 1 de enero de 2021 como los de la *Estadística de Migraciones* del año 2020 son provisionales. En diciembre de 2021 se actualizarán y pasarán a ser definitivos. Todos los resultados están disponibles en INEBase.

Nota metodológica

Cifras de Población

La operación Cifras de Población es una operación estadística destinada a medir la población residente en España, en cada comunidad autónoma, en cada provincia y en cada isla desagregada según características demográficas básicas (sexo, edad, año de nacimiento, nacionalidad y país de nacimiento).

Es una operación de síntesis, que se elabora a partir de una contabilidad de los sucesos demográficos acontecidos a lo largo de cada año de acuerdo a las Estadísticas del Movimiento Natural de la Población (tomando solo los ocurridos a la población residente), la Estadística de Migraciones y la Estadística de Adquisiciones de Nacionalidad Española, y tomando como punto de partida el censo de 2011. Por tanto, las Cifras de Población guardan total consistencia con los resultados de dichas fuentes.

Ámbito poblacional: población residente en España, entendiéndose como población residente en un determinado ámbito geográfico a aquellas personas que en la fecha de referencia tienen establecida su residencia habitual en el mismo.

Ámbito geográfico: nacional, comunidades y ciudades autónomas, provincias e islas.

Período de referencia de los resultados: se ofrecen datos de población a 1 de enero y a 1 de julio de cada año.

Frecuencia de la difusión: semestral.

Para más información se puede tener acceso a la metodología en:

http://ine.es/inebaseDYN/cp30321/docs/meto_cifras_pobla.pdf

Y al informe metodológico estandarizado en:

<http://www.ine.es/dynt3/metadatos/es/RespuestaDatos.html?oe=30321>

Estadística de Migraciones

La Estadística de Migraciones tiene como fin la medición de las migraciones que tienen lugar entre España y el resto del mundo y entre las regiones españolas, según sexo, edad, año de nacimiento, nacionalidad y país de nacimiento del migrante, así como lugar de origen y destino.

Esta operación parte de las variaciones residenciales registradas en el Padrón Municipal y son, posteriormente, sometidas a un tratamiento estadístico para estimar de forma más precisa los movimientos migratorios.

Ámbito poblacional: personas que residen habitualmente en España y emigran al exterior o a otra región de España, y personas que, procedentes del extranjero, pasan establecer su residencia habitual en España.

Ámbito geográfico: nacional, comunidades y ciudades autónomas y provincias

Período de referencia de los resultados: año y semestres naturales.

Frecuencia de la difusión: semestral.

Para más información se puede tener acceso a la metodología en:

<http://www.ine.es/metodologia/t20/t2030277.pdf>

Y al informe metodológico estandarizado en:

<http://www.ine.es/dynt3/metadatos/es/RespuestaDatos.html?oe=30277>

Las estadísticas del INE se elaboran de acuerdo con el Código de Buenas Prácticas de las Estadísticas Europeas, que fundamenta la política y estrategia de calidad de la institución. Para más información, véase la sección de [Calidad en el INE y Código de Buenas Prácticas](#) en la página web del INE.

Más información en INEbase – www.ine.es Twitter: [@es_ine](https://twitter.com/es_ine) Todas las notas de prensa en: www.ine.es/prensa/prensa.htm

Gabinete de prensa: **Teléfonos: 91 583 93 63 /94 08** — gprensa@ine.es

Área de información: **Teléfono: 91 583 91 00** – www.ine.es/infoine
