



VGA/216/001

Florianópolis (SC), 15 de junho de 2021.

**Ilustríssimos Senhores
Administradores e Conselheiros do
Instituto Comunitário Grande Florianópolis - ICOM
Nesta**

Assunto: Relatório de Auditoria – Referente ao Exercício de 2020

Objetiva o presente encaminhar a Vossa Senhoria o incluso relatório de auditoria relativo ao balancete levantado em 31 de dezembro de 2020. Os trabalhos de auditoria foram realizados de acordo com as Normas Técnicas e Profissionais de Auditoria aprovadas pelo Conselho Federal de Contabilidade.

De se ressaltar, que durante os trabalhos, foram discutidos pessoalmente com os responsáveis pelas áreas financeira e contábil dessa Entidade, assuntos de ordem contábil, administrativa e financeira.

Este relatório destina-se exclusivamente para informação e uso da administração da Entidade e de outras pessoas autorizadas por esta, e não foi preparado para ser utilizado por terceiros fora da organização.

Aproveitamos a oportunidade para agradecer aos administradores e demais colaboradores pela confiança e atenção dispensada no decurso dos trabalhos.

Dispondo-nos a adicionais esclarecimentos, firmamo-nos.

Este relatório contém páginas numeradas de 1 a 24.

Atenciosamente,

VGA AUDITORES INDEPENDENTES
CRC/SC N° 618/O-2 CVM 368-9

Lourival Amorim
Contador - CRC/SC 9.914/O-3

INSTITUTO COMUNITÁRIO GRANDE FLORIANÓPOLIS - ICOM

RELATÓRIO DE AUDITORIA

1. OBJETIVOS DOS EXAMES

- Certificar-se da exatidão e fidedignidade dos registros contábeis referentes ao exercício de 2020.
- Avaliar os controles internos existentes e os procedimentos contábeis adotados pela Entidade.

2. EXTENSÃO DOS EXAMES

Os exames foram efetuados em base de testes, de acordo com os padrões normais de auditoria, na extensão julgada necessária segundo as circunstâncias e abrangeram principalmente os itens a seguir relacionados:

- Exame da movimentação das principais contas de ativos, passivos e de resultados do período auditado;
- Análise de movimentações dos ativos imobilizados ocorridos no período;
- Exame da documentação comprobatória das operações selecionadas;
- Avaliação de controles internos existentes e de procedimentos contábeis adotados;
- Exame de procedimentos operacionais e legais na área de Recursos Humanos; e
- Análise das Demonstrações Contábeis e Notas Explicativas.

3. CONCLUSÃO

Com base nos trabalhos efetuados, na forma e extensão anteriormente descritas, podemos concluir que, nas verificações realizadas e constantes de nossos apontamentos, os atuais controles internos podem ser aprimorados para atender à estrutura e porte da Entidade. As principais recomendações encontram-se nos tópicos 2, 3 e 7 do presente relatório.

INSTITUTO COMUNITÁRIO GRANDE FLORIANÓPOLIS - ICOM**MEMORANDO DE COMENTÁRIOS REFERENTE À EVIDÊNCIAS E
RECOMENDAÇÕES PARA APRIMORAMENTO DOS CONTROLES INTERNOS
E PROCEDIMENTOS CONTÁBEIS**

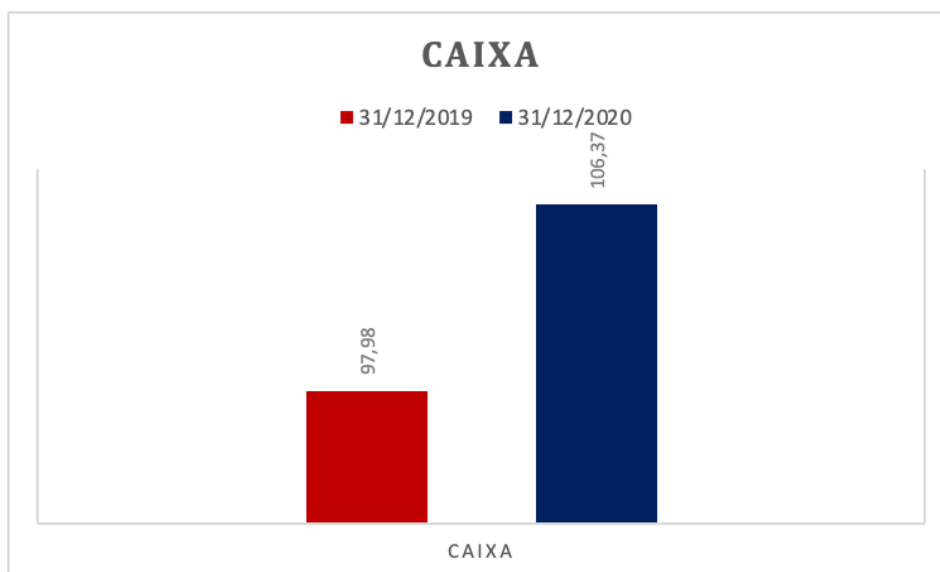
Decorrente de nossas anotações efetuadas durante os trabalhos de auditoria, apresentamos o presente relatório.

De acordo com as Normas Técnicas de Auditoria, NBC TA 500 (R1), emitidas pelo Conselho Federal de Contabilidade, os trabalhos de auditoria são efetuados por amostragem, para obtenção de evidências, dentro de uma segurança considerada razoável para emissão de opinião. Devido à forma seletiva dos testes, há possibilidade que a mesma não cubra a totalidade das melhorias aplicáveis e que existam outras falhas não identificadas nesta oportunidade.

1) Caixa

Confirmamos os saldos da conta Caixa no valor de R\$ 106,37 em 31/12/2020 com os devidos boletins de caixa, que estavam representados conforme abaixo:

CONTA	31/12/2019	31/12/2020
CAIXA	97,98	106,37
TOTAL	97,98	106,37



Cruzamos o saldo da conta contábil com o relatório do caixa que foi enviado, constatando que os saldos estão conciliados.

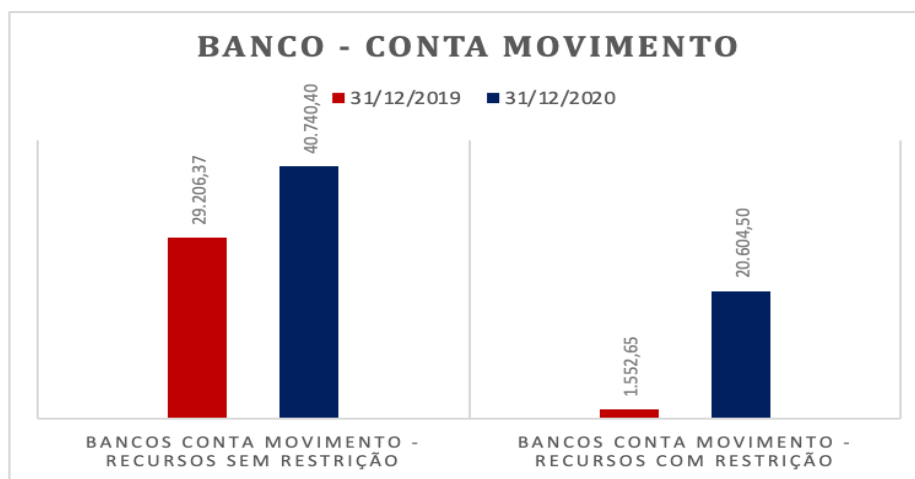
Solicitamos o boletim de caixa de 31/12/2020 assinado, que também está de acordo com os saldos testados acima.

2) Bancos Conta Movimento

Em 31/12/2020 a conta Bancos Conta Movimento possuía o saldo de R\$ 61.344,90 e estava composto conforme abaixo:

CONTA	31/12/2019	31/12/2020
BANCOS CONTA MOVIMENTO - RECURSOS SEM RESTRIÇÃO	29.206,37	40.740,40
BANCO C.E.F C/C 3050-8	0	0
CAIXA - PAYPAL	868,91	794,95
CAIXA - PAYPAL 3	27,96	0
EVENTBRITE	366,75	0
FUNDO DOARE	397,95	1.949,98
SICOOB 10.839-1	3.695,49	0
SICOOB 10.840-5	13.366,78	0
BANCO DO BRASIL AG. 5201-9 C.C. 10921-5	341,04	0
POLEN INSTITUCIONAL C/C 5201-9/11.080-9	0	242,76
BANCO DO BRASIL C/C 5201/10918-5	216,37	0
BANCO DO BRASIL C/C 5201-9/11077-9	269,73	0
BANCO DO BRASIL C/C 5201-9/11078-7	1.197,93	
BANCO DO BRASIL C/C 5201-9/11079-5	1.284,77	12.106,07
BANCO DO BRASIL C/C 5201-9/11080-9	1.940,81	159,63
BANCO DO BRASIL C/C 5201-9/12.974-7	5.231,88	25.487,01
BANCO DO BRASIL C/C 5201-9/13818-5 - PROJETO EVENT	0	0
BANCO DO BRASIL C/C 5201-9/13984-X	0	0
BANCOS CONTA MOVIMENTO - RECURSOS COM RESTRIÇÃO	1.552,65	20.604,50
BANCO DO BRASIL C/C 5201-9/10.840-5 ILPI APOIO FIN	0,00	0,00
BANCO DO BRASIL - 5201-9/10919-3 - MOTT REDE IBERO	506,28	124,68
BANCO DO BRASIL - CC 5201-9/11077-9 FLAE CORONAERC	0	47,80
BANCO DO BRASIL C/C 5201-9/11.078-7 FIJS	0	207,67
BANCO DO BRASIL - CC 5201-9/11079-5 BANCO COMUNITÁRIO	0	0
BANCO DO BRASIL C/C 5201-9/13818-5 JORNADA DI	476,09	0
BANCO DO BRASIL C/C 5201-9/13.818-5 RCFIJ	0	21,52
BANCO DO BRASIL - C/C 5201-9/13.984 BANCO COMUNITÁRIO	0	5.961,10

BANCO DO BRASIL C/C 5201-9/6961-2 CAFÉ SOCIAL	493,38	0
BANCO DO BRASIL C/C 5201-9/6961-2 Articula Floripa	76,9	0
BANCO SICOOB C/C 9343-2 - FUNDO DEMOCRATIZA TEC	0	6,86
E-DINHEIRO C/C 5201-9/10.840-5 ILPI APOIO FINANCEIRO	0,00	0,00
E-DINHEIRO C/C 5201-9/11.077-9 FLAE CORONAERC	0	0
E-DINHEIRO C/C 5201-9/11.079-5 BANCO COMUNITÁRIO	0	12.402,6
E-DINHEIRO C/C 5201-9/13.818-5 RCFIJ	0	57,65
FUNDO DOARE C/C 5201-9/11.079-5 BANCO COMUNITÁRIO	0	1.774,62
TOTAL	30.759,02	61.344,90



Para validação desta rubrica, confrontamos o saldo contábil com os extratos bancários disponibilizados, constatando saldos conciliados.

Analisamos também a prestação de contas, disponibilizada de forma digitalizada para auditoria, sem constatar inconsistências.

Adicionalmente, no dia 25/05/2021 efetuamos o procedimento de acesso *online* às contas bancárias, de forma remota, através do google meet, junto à pessoa responsável, sem identificar inconsistências. Solicitamos, ainda, a relação de procurações ativas vigentes em cada banco e, dos retornos obtidos constatamos informações conciliadas.

Comentamos quanto as contas elencadas abaixo, pois em nosso entendimento as mesmas devem ser reclassificadas consoante ITG 2002, para contas **com restrição**. De se acrescentar que seus saldos estão zerados e que o impacto é nulo no ativo.

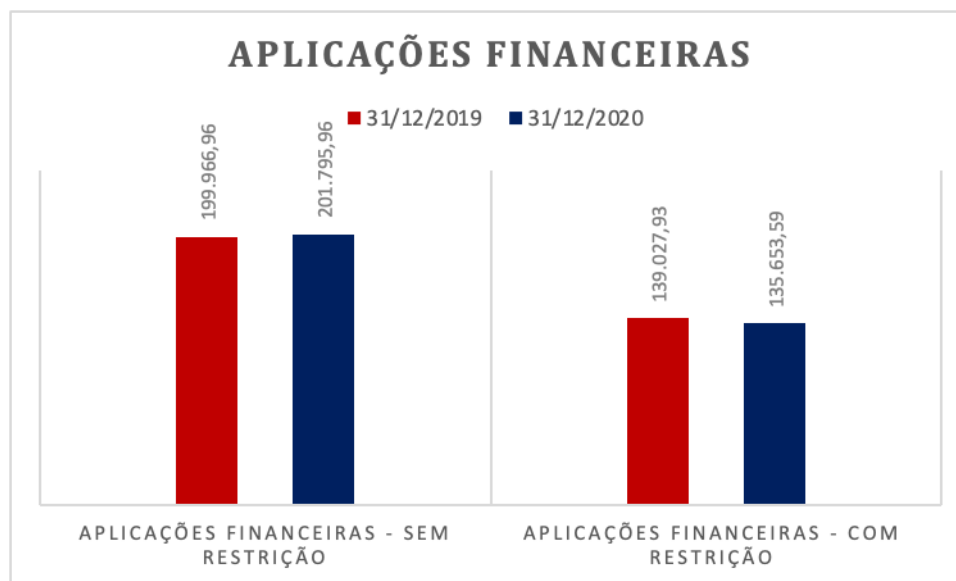
1.1.01.02.01 SICOOB 10.839-1 projeto Tedx Floripa 2019
1.1.01.02.01 SICOOB 10.840-5 projeto A. Ponte 2019-2020

Realizamos a circularização de 100% dos saldos bancários e, dos retornos obtidos até o momento não constatamos divergências.

3) Aplicações Financeiras

Em 31/12/2020 a conta Aplicações financeiras de Recursos com e sem restrição apresentava o saldo contábil no valor total de R\$ 337.449,55. E estava assim composta:

CONTA	31/12/2019	31/12/2020
APLICAÇÃO CEF - 3050.8 FI RENDA FIXA SIMPLES LONGO	0,01	0,01
APLICAÇÃO SICOOB C/C 9343-2 COTA CAPITAL	0,00	500,00
FUNDO DE INVESTIMENTO CEF - 3050.8	86.160,84	66.554,02
APLICAÇÃO C.E.F CDB/RDB 3050-81	43.800,00	43.800,00
APLICAÇÃO C.E.F CDB/RDB 3050-81 PROVISÃO IR/IOF/RE	2.387,31	3.510,80
APLICAÇÃO BB C/C 5201-9/10.918-5 CDB DI	7.511,40	0,00
APLICAÇÃO BB C/C 5201-9/10.921-5 CDB DI	5.537,73	0,00
APLICAÇÃO BB C/C 5201-9/11.079-5 CDB DI	21.135,38	38.034,96
APLICAÇÃO BB C/C 5201-9/11.080-9 CDB DI	9.541,61	8.507,82
APLICAÇÃO BB C/C 5201-9/12.974-7 CDB DI	15.597,41	37.768,06
APLICAÇÃO BB C/C 5201-9/11.077-9 CDB DI	7.795,27	0,00
APLICAÇÃO SICOOB 10.839-1 projeto Tedx Floripa	-	3.120,29
APLICAÇÃO SICOOB C/C 9343-2 COTA CAPITAL	500	0
APLICAÇÕES FINANCEIRAS - SEM RESTRIÇÃO	199.966,96	201.795,96
APLICAÇÃO BB C/C 5201-9/10.840-5 ILPI APOIO FINANC	0,00	5.253,49
APLICAÇÃO BB C/C 5201-9/10.919-3 CDB DI - MOTT	33.438,24	21.329,43
APLICAÇÃO BB C/C 5201-9/11.078-7 CDB DI - FUNDO DE	0,00	64.450,00
APLICAÇÃO BB C/C 5201-9/13.818-5 - JORNADA DI	24.041,76	0,00
APLICAÇÃO BB C/C 5201-9/13.818-5 - RCFIJ	0,00	6.022,08
APLICAÇÃO BB C/C 5201-9/13.984 CDB DI - CAFÉ SOCIA	3.515,33	0,00
APLICAÇÃO BB C/C 5201-9/13.984 CDB DI BANCO COMUNI	0,00	38.587,17
APLICAÇÃO BB C/C 5201-9/6961-2 CBD DI - ARTICULA	5.526,07	0,00
APLICAÇÃO SICOOB C/C 9343-2 FUNDO DEMOCRATIZA TEC	72.506,53	11,42
APLICAÇÕES FINANCEIRAS - COM RESTRIÇÃO	139.027,93	135.653,59
TOTAL	338.027,93	337.449,55



Para validação desta rubrica, confrontamos o saldo contábil com os extratos bancários disponibilizados, constatando saldos conciliados.

Adicionalmente, no dia 25/05/2021 efetuamos o procedimento de acesso *online* às contas bancárias, de forma remota, através do google meet, junto à pessoa responsável, sem identificar inconsistências.

Comentamos quanto as contas elencadas abaixo, pois em nosso entendimento as mesmas devem ser reclassificadas consoante ITG 2002, para contas **com restrição**. De se acrescentar que seus saldos estão zerados e que o impacto é nulo no ativo.

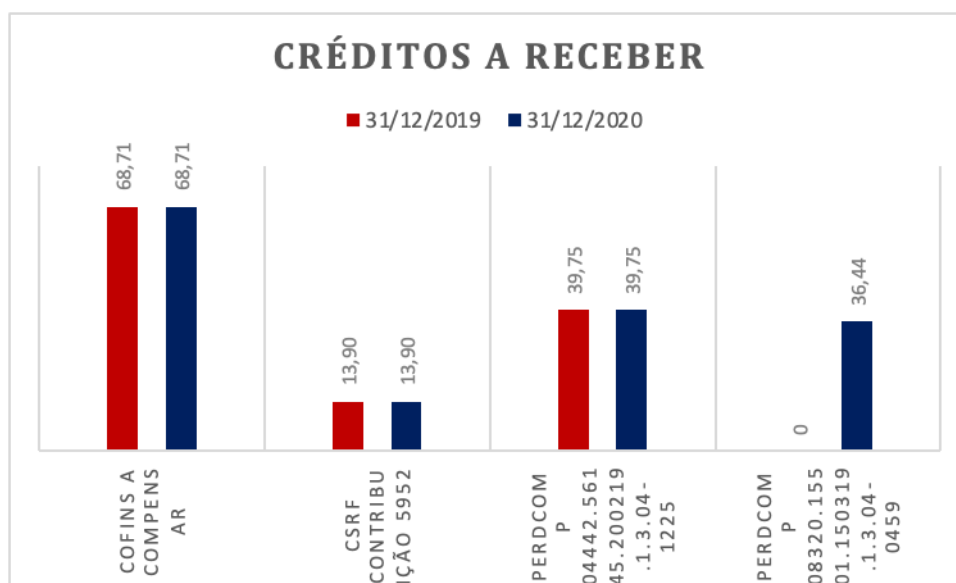
SICOOB 10.839-1 projeto Tedx Floripa 2019

Outro procedimento realizado foi a circularização de 100% dos saldos bancários e, dos retornos obtidos até o momento não constatamos divergências.

4) Créditos a Receber

O saldo contábil da conta Créditos a Receber em 31/12/2020 era de R\$ 158,80, representado conforme abaixo:

CONTA	31/12/2019	31/12/2020
COFINS A COMPENSAR	68,71	68,71
CSRF CONTRIBUIÇÃO 5952	13,90	13,90
PERDCOMP 04442.56145.200219.1.3.04-1225	39,75	39,75
PERDCOMP 08320.15501.150319.1.3.04-0459	-	36,44
TOTAL	112,36	158,80

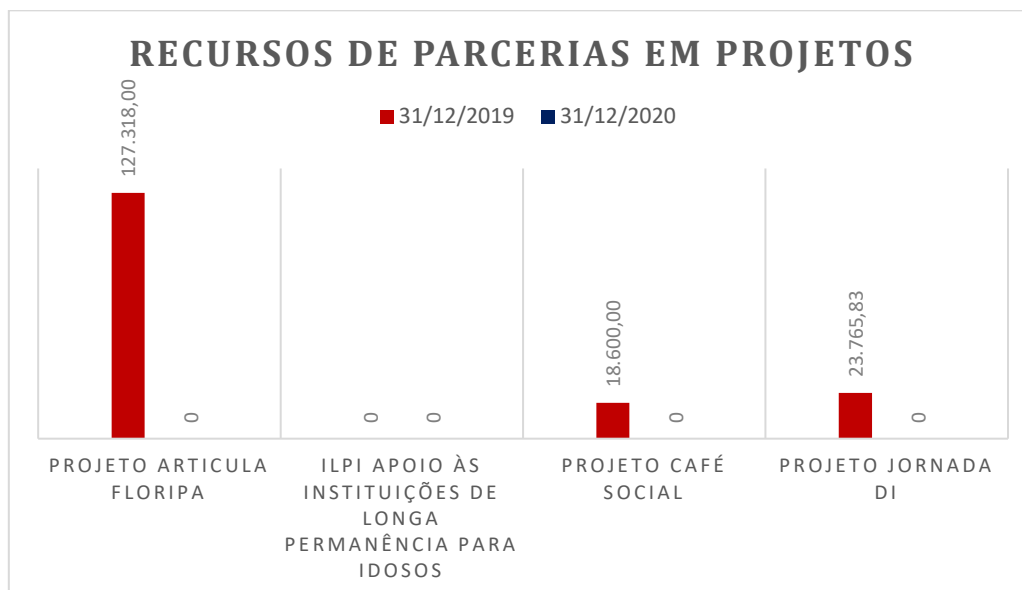


Confrontamos o saldo contábil com as planilhas de controle fornecidas, constatando saldos conciliados.

5) Recursos de Parcerias em Projetos

O saldo contábil da conta Recursos de Parcerias em Projetos em 31/12/2020 estava zerado conforme abaixo:

CONTA	31/12/2019	31/12/2020
PROJETO ARTICULA FLORIPA	127.318,00	0,00
ILPI APOIO ÀS INSTITUIÇÕES DE LONGA PERMANÊNCIA PARA IDOSOS	0,00	0,00
PROJETO CAFÉ SOCIAL	18.600,00	0,00
PROJETO JORNADA DI	23.765,83	0,00
TOTAL	169.683,83	0,00



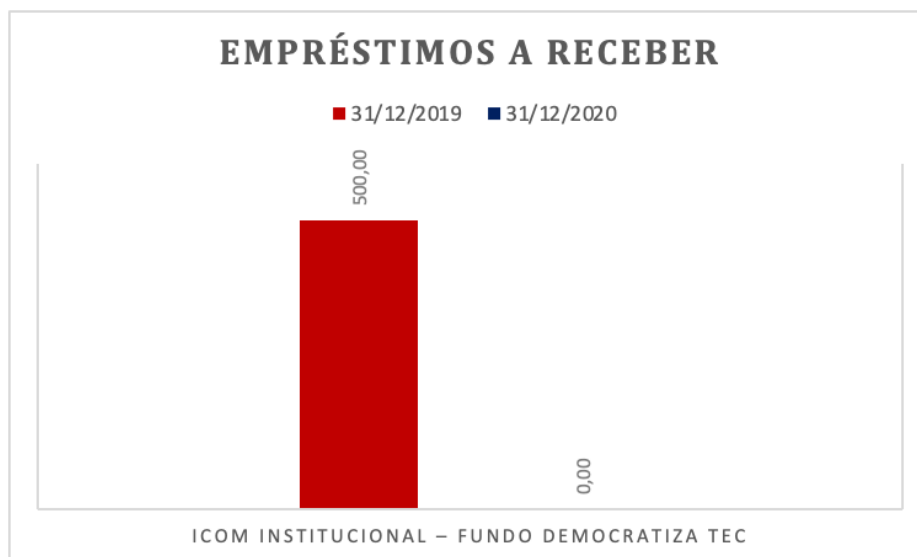
Realizamos análise e conferência dos valores recebidos referentes aos recursos dos projetos, durante o exercício de 2020, e não identificamos inconsistências quanto as informações contabilizadas.

Os saldos foram baixados conforme foram recebidos os recursos das instituições doadoras, e em contrapartida originou-se uma obrigação no Passivo Circulante – Projetos a Realizar, obrigação esta que o ICOM se compromete em utilizar os recursos recebidos conforme solicitação dos doadores.

6) Empréstimos a Receber de Projetos

Em 31/12/2020 o saldo contábil da conta Empréstimos a Receber de Projetos estava zerado, conforme demonstrado abaixo:

CONTA	31/12/2019	31/12/2020
ICOM INSTITUCIONAL – FUNDO DEMOCRATIZA TEC	500,00	0,00
TOTAL	500,00	0,00

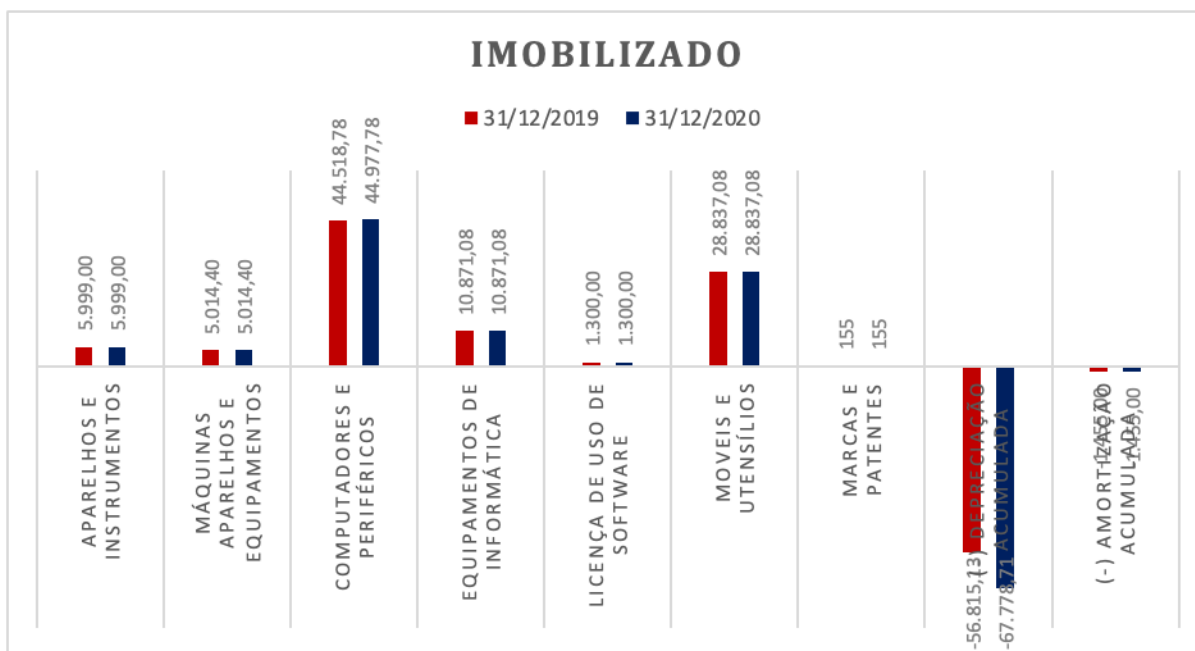


Realizamos análise e conferência do saldo recebido desta rubrica e não identificamos inconsistências quanto as informações contabilizadas.

7) Imobilizado

Em 31/12/2020 o saldo contábil da conta Imobilizado era de R\$ 27.920,63 e estava composta conforme a seguir:

CONTA	31/12/2019	31/12/2020
APARELHOS E INSTRUMENTOS	5.999,00	5.999,00
MÁQUINAS APARELHOS E EQUIPAMENTOS	5.014,40	5.014,40
COMPUTADORES E PERIFÉRICOS	44.518,78	44.977,78
EQUIPAMENTOS DE INFORMÁTICA	10.871,08	10.871,08
LICENÇA DE USO DE SOFTWARE	1.300,00	1.300,00
MÓVEIS E UTENSÍLIOS	28.837,08	28.837,08
MARCAS E PATENTES	155	155
IMOBILIZADO	96.695,34	97.154,34
(-) DEPRECIACÃO ACUMULADA	-56.815,13	-67.778,71
(-) AMORTIZACÃO ACUMULADA	-1.455,00	-1.455,00
TOTAL	38.425,21	27.920,63



Para validação desta rubrica, confrontamos os saldos contábeis com a planilha de controle fornecida constatando saldos conciliados, e adicionalmente realizamos testes nos cálculos de depreciação e amortização de itens selecionados por amostragem. Destacamos, no entanto, que a planilha foi fornecida em formato Excel, o que pode ser facilmente alterado e representa fragilidade de controle.

Conforme mencionado em relatório anterior, destacamos, a seguir, alguns aspectos a serem observados, visando a implementação de controles internos sobre os itens do imobilizado:

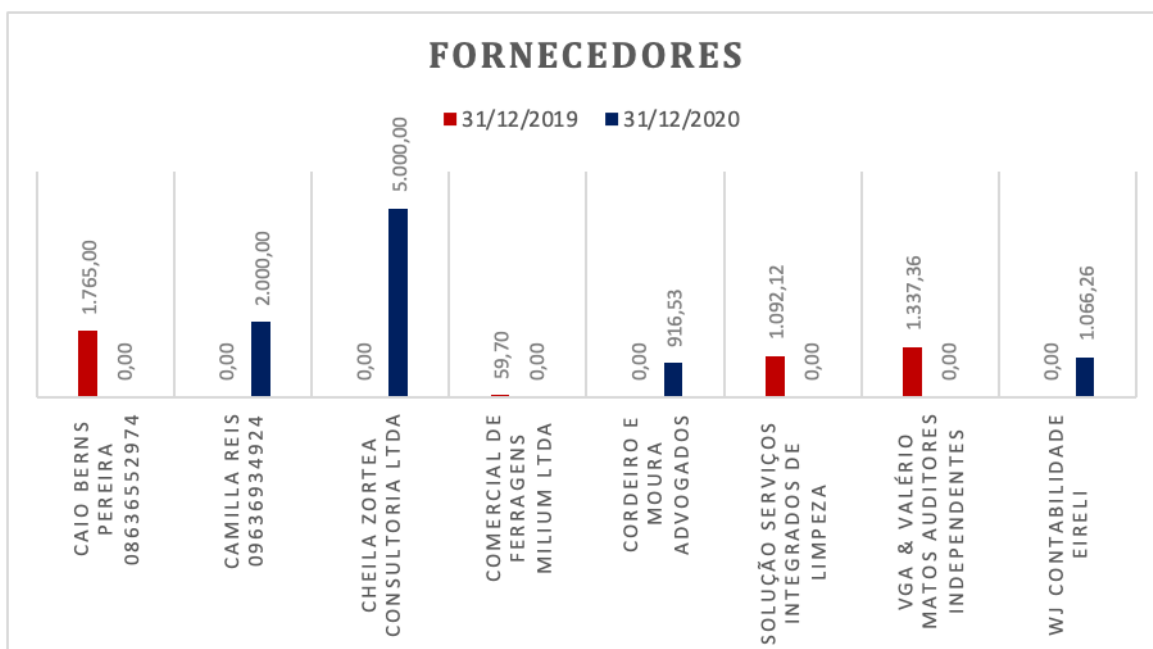
- Toda a identificação do imobilizado, efetuada através de plaquetas numéricas fixadas nos bens da sociedade;
- Localização dos bens imobilizados com a correspondente atribuição de responsabilidades sobre esses itens, mediante Termo de Responsabilidade;
- Manutenção em cada setor e sob a guarda do encarregado pelo mesmo, da relação dos itens de sua responsabilidade; e,
- Levantamentos físicos periódicos e devidamente evidenciados para confronto com os controles patrimoniais, e as eventuais divergências devidamente identificadas e relacionadas para a aprovação dos ajustes por pessoa habilitada para tanto.

A adoção dos procedimentos expostos contribuirá para o fortalecimento dos controles internos sobre os itens do imobilizado, motivo pelo qual recomendamos avaliar a viabilidade dos procedimentos propostos.

8) Fornecedores

Em 31/12/2020 o saldo contábil da conta de Fornecedores era de R\$ 8.982,79 e estava assim composto:

CONTA	31/12/2019	31/12/2020
CAIO BERNS PEREIRA 08636552974	1.765,00	0,00
CAMILLA REIS 09636934924	0,00	2.000,00
CHEILA ZORTEA CONSULTORIA LTDA	0,00	5.000,00
COMERCIAL DE FERRAGENS MILIUM LTDA	59,70	0,00
CORDEIRO E MOURA ADVOGADOS	0,00	916,53
SOLUÇÃO SERVIÇOS INTEGRADOS DE LIMPEZA	1.092,12	0,00
VGA & VALÉRIO MATOS AUDITORES INDEPENDENTES	1.337,36	0,00
WJ CONTABILIDADE EIRELI	0,00	1.066,26
TOTAL	4.254,18	8.982,79



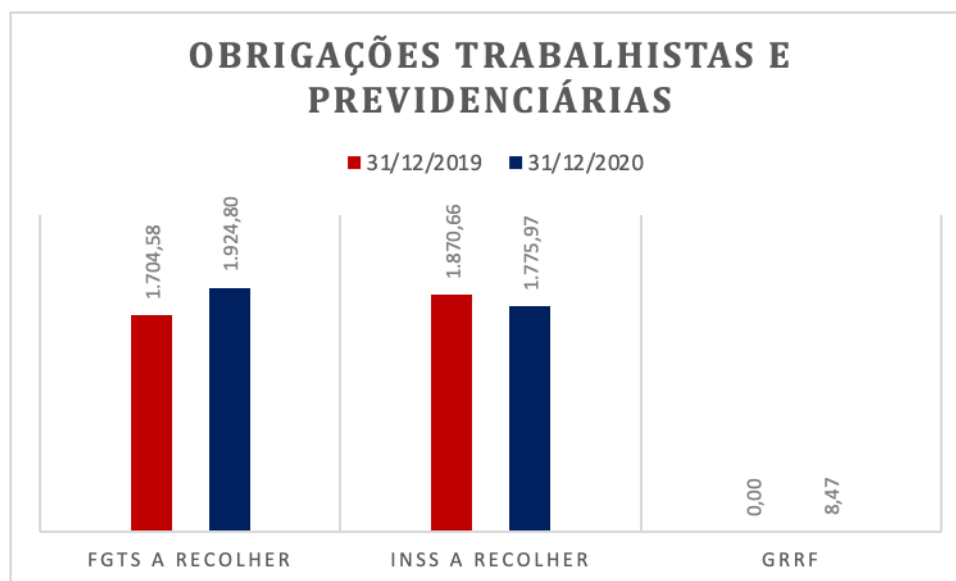
Confrontamos o saldo contábil com o saldo do relatório fornecido, e atestamos que os saldos se encontram conciliados.

Solicitamos todas as notas fiscais e comprovantes referentes à conta de fornecedores, por serem poucas, e todos as notas e comprovantes estão conciliadas com o relatório.

9) Obrigações Trabalhistas e Previdenciárias

O saldo contábil da conta Obrigações Trabalhistas e Previdenciárias em 31/12/2020 era de R\$ 6.966,95, composto conforme segue abaixo:

CONTA	31/12/2019	31/12/2020
FGTS A RECOLHER	1.704,58	1.924,80
INSS A RECOLHER	1.870,66	1.775,97
GRRF	0,00	8,47
TOTAL	3.575,24	6.966,95



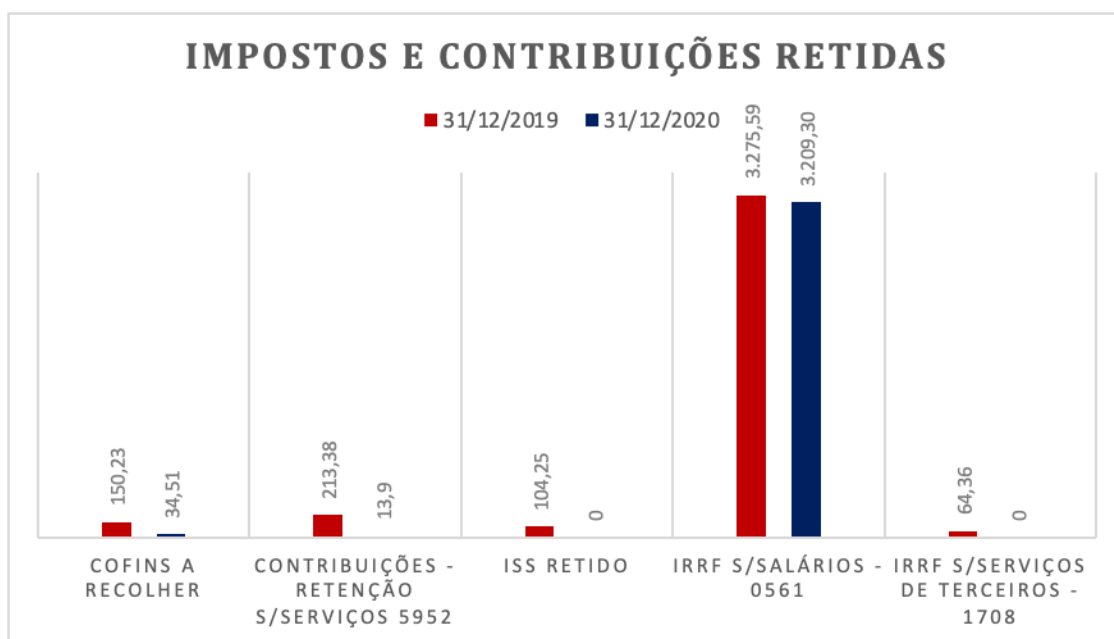
Realizamos o confronto da movimentação da conta de Salários e Ordenados a pagar com a folha de pagamento dos meses de julho a dezembro de 2020, sem constatar divergências.

Para validação da conta de Obrigações Trabalhistas e Previdenciárias, utilizamos a GFIP/SEFIP e os comprovantes de pagamentos. Realizamos o confronto entre os saldos contábeis e os saldos dos relatórios recebidos e da análise realizada não encontramos divergências.

10) Impostos e Contribuições Retidas

O saldo contábil da conta Impostos e Contribuições Retidas em 31/12/2020 era de R\$ 3.257,71, composto conforme segue abaixo:

CONTA	31/12/2019	31/12/2020
COFINS A RECOLHER	150,23	34,51
CONTRIBUIÇÕES - RETENÇÃO S/SERVIÇOS 5952	213,38	13,90
ISS RETIDO	104,25	0
IRRF S/SALÁRIOS - 0561	3.275,59	3.209,30
IRRF S/SERVIÇOS DE TERCEIROS - 1708	64,36	0
TOTAL	3.807,81	3.257,71



Analizamos os valores, por amostragem, registrados no razão contábil com os recolhimentos efetuados e não constatamos divergências significativas. Os saldos registrados se referem a tributos retidos de terceiros por serviços prestados e imposto de renda retido de colaboradores.

Solicitamos a Entidade a certidão de situação fiscal junto a receita federal que apresentou de que: “Não foram detectadas pendências/exigibilidades suspensas nos controles da Receita Federal e da Procuradoria-Geral da Fazenda Nacional.”

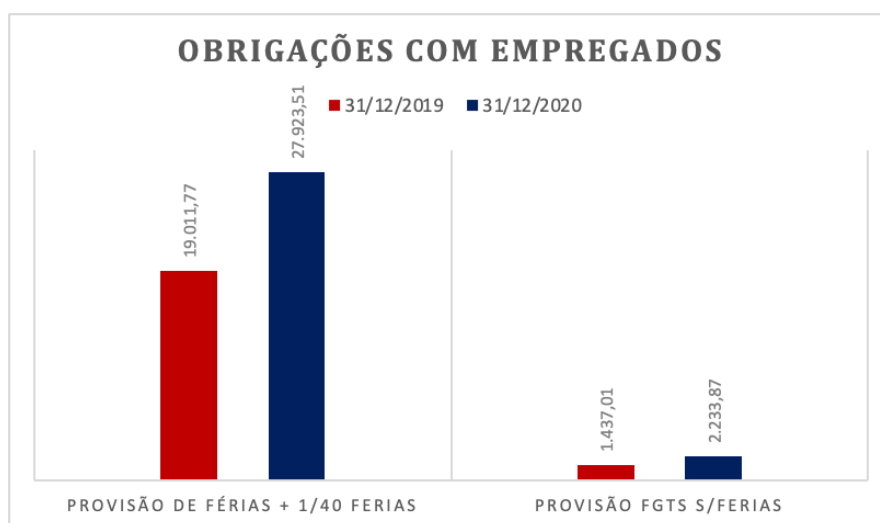
A Entidade entrou com processo junto a 2ª Vara Federal de Florianópolis – Seção Judiciária de Santa Catarina, requerendo o *direito à imunidade e isenção, com a*

consequente inexistência de relação jurídico-tributária da Autora quanto ao recolhimento da contribuição para a COFINS. Segundo o Jurídico da Entidade a ação de restituição do tributo transitou em julgado em 01/07/2020, sendo assim, o ICOM não está mais obrigado ao recolhimento do tributo.

11) Obrigações com Empregados

O saldo contábil da conta Obrigações com Empregados era de R\$ 30.157,38 em 31/12/2020, representado conforme a seguir:

CONTA	31/12/2019	31/12/2020
PROVISÃO DE FÉRIAS + 1/40 FÉRIAS	19.011,77	27.923,51
PROVISÃO FGTS S/FÉRIAS	1.437,01	2.233,87
TOTAL	20.448,78	30.157,38



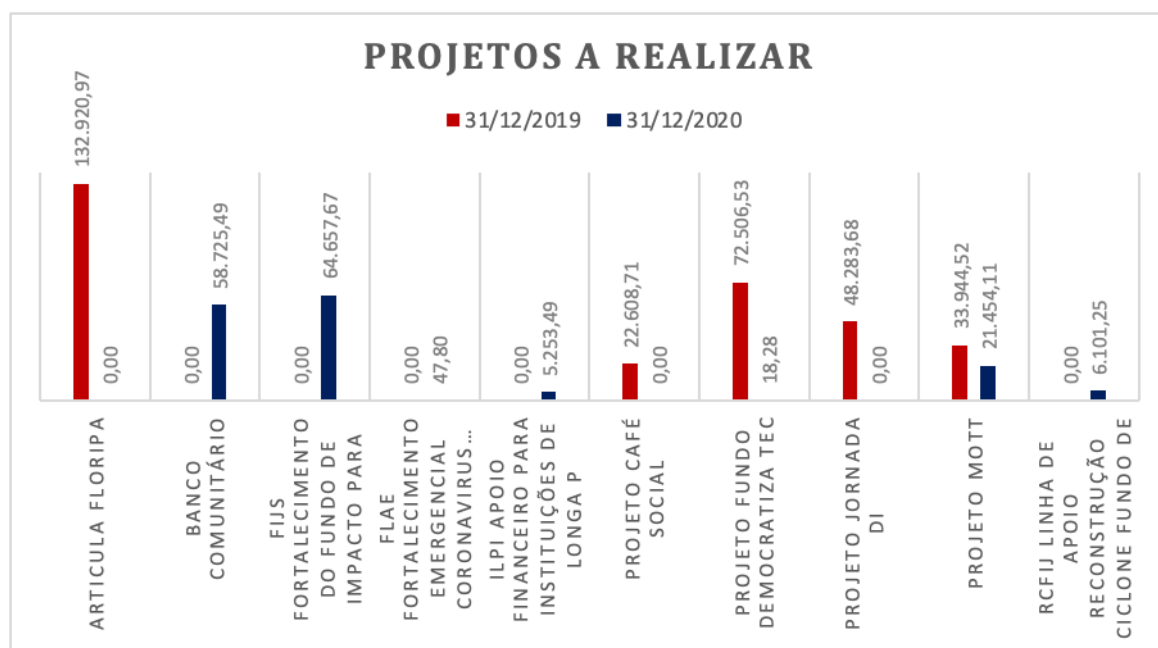
Realizamos o confronto dos saldos contábeis dos meses de novembro e dezembro de 2020 com os relatórios de suporte sem constatar divergências.

12) Projetos a Realizar

O saldo da conta Projetos a Realizar era de R\$ 156.258,09 em 31/12/2020 e estava composto conforme segue:

CONTA	31/12/2019	31/12/2020
ARTICULA FLORIPA	132.920,97	0,00

BANCO COMUNITÁRIO	0,00	58.725,49
FIJS FORTALECIMENTO DO FUNDO DE IMPACTO PARA	0,00	64.657,67
FLAE FORTALECIMENTO EMERGENCIAL CORONAVIRUS CICLON	0,00	47,80
ILPI APOIO FINANCEIRO PARA INSTITUIÇÕES DE LONGA P	0,00	5.253,49
PROJETO CAFÉ SOCIAL	22.608,71	0,00
PROJETO FUNDO DEMOCRATIZA TEC	72.506,53	18,28
PROJETO JORNADA DI	48.283,68	0,00
PROJETO MOTT	33.944,52	21.454,11
RCFIJ LINHA DE APOIO RECONSTRUÇÃO CICLONE FUNDO DE	0,00	6.101,25
TOTAL	310.264,41	156.258,09

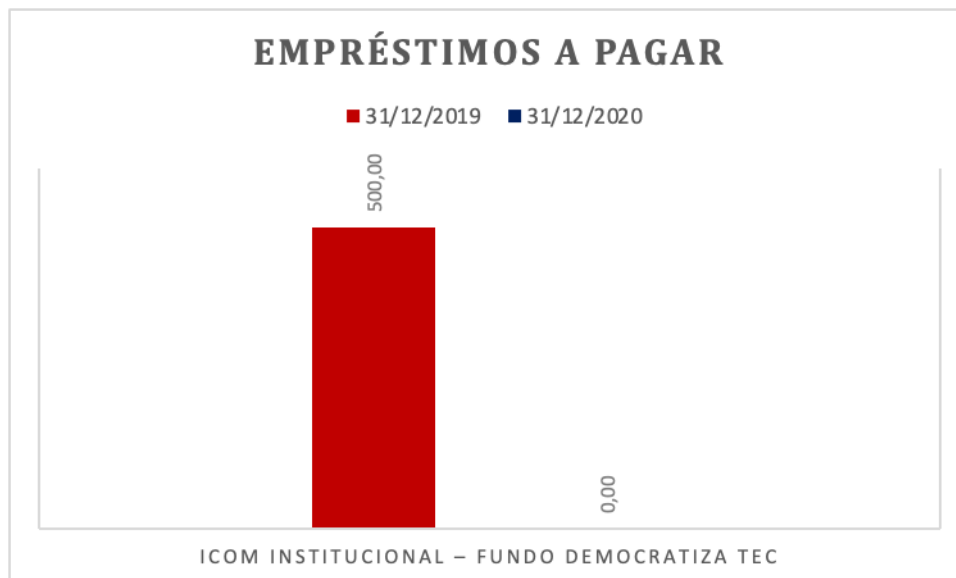


Recebemos as planilhas de controle referente aos projetos. Realizamos a conferência entre os valores contabilizados no ativo e no passivo da Entidade, e da análise efetuada não encontramos divergências.

13) Empréstimos a Pagar de Projetos

Em 31/12/2020 o saldo contábil da conta Empréstimos a Pagar de Projetos estava zerado, conforme demonstrado abaixo:

Conta	31/12/2019	31/12/2020
ICOM INSTITUCIONAL – FUNDO DEMOCRATIZA TEC	500,00	0,00
TOTAL	500,00	0,00



Realizamos análise e conferência do saldo recebido desta rubrica e não identificamos inconsistências quanto as informações contabilizadas.

14) Carta dos Advogados

Recebemos uma declaração, datada de 10 de maio de 2021, assinada por Mariane Maier Nunes – Gerente Executiva do ICOM - informando que o mesmo não figura como réu em qualquer tipo de ação judicial, administrativa, cível ou trabalhista.

15) Certidões Negativas

A Entidade apresentou na data do encerramento dos trabalhos de auditoria as seguintes certidões:

Certidão	Situação	Validade
Certidão Negativa de Débitos Relativos a Tributos Municipais e Dívida Ativa do Município	Negativa	30/07/2021
Certidão Negativa de Débitos do Estado de Santa Catarina	Negativa	09/07/2021
Certidão Negativa de Débitos Relativos aos Tributos Federais e à Dívida Ativa Da União	Negativa	07/11/2021
Certificado de Regularidade do FGTS	Negativa	21/04/2021 a 18/08/2021
Certidão Negativa de Débitos Trabalhistas	Negativa	30/11/2021
Certidão de Débitos Negativa do Ministério do Trabalho e do Emprego	Negativa	30/11/2021
Certidão de Ações Trabalhistas	Negativa	

16) Índices

1. Estrutura de Capital ou Endividamento

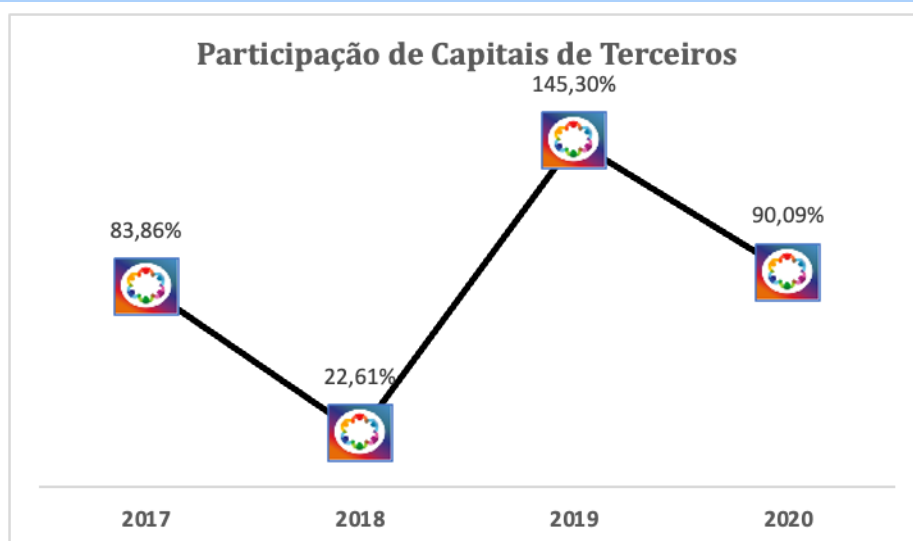
Os índices de Estrutura de Capital ou Endividamento demonstram o grau de endividamento da empresa e através de sua análise é possível verificar as linhas de decisões financeiras da empresa em termos de obtenção e aplicação de recursos disponíveis, ou seja, se a empresa financia seu Ativo com Recursos Próprios ou de Terceiros e qual a proporção deste financiamento. Ele é formado por quatro grupos:

1.1. Participação de Capitais de Terceiros

Este índice demonstra o percentual de Capital de Terceiros (Passivo Circulante mais Passivo não Circulante) em relação Capital Próprio (Patrimônio Líquido) investido da empresa e indica sua dependência em relação a recursos externos. Sua interpretação indica que “quanto menor, melhor”. Tal índice é calculado utilizando-se a seguinte fórmula:

$$\text{Participação de Capitais de Terceiros} = \frac{\text{Capitais de Terceiros}}{\text{Capitais Próprio}} \times 100$$

Dados	2017	2018	2019	2020
Passivo Circulante	191.018,42	71.886,80	342.850,42	202.365,21
Passivo Não Circulante	0,00	0,00	0,00	0,00
Patrimônio Líquido	227.783,43	317.899,38	235.957,07	224.615,04
Resultado Índice	83,86%	22,61%	145,30%	90,09%

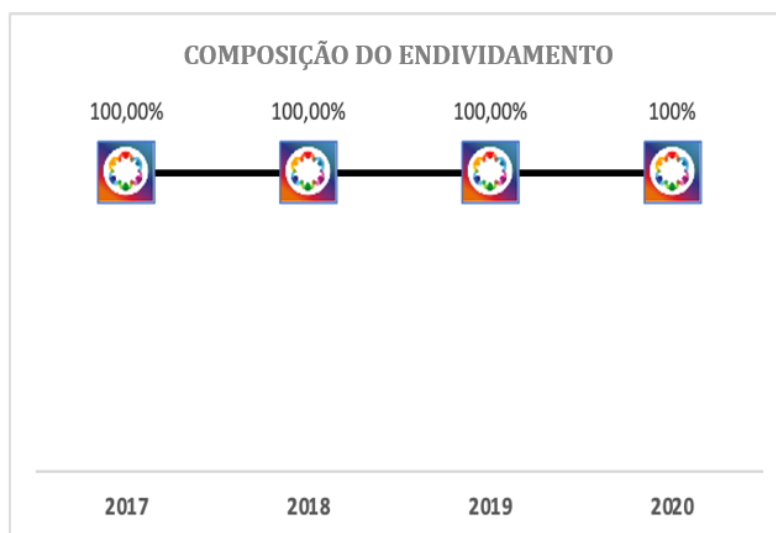


1.2. Composição do Endividamento

Este índice indica o percentual de obrigações que a empresa possui de Curto Prazo em relação às obrigações totais. Sua interpretação indica que “quanto menor, melhor”. Tal índice é calculado utilizando-se a seguinte fórmula:

$$\text{Composição do Endividamento} = \frac{\text{Passivo Circulante}}{\text{Capitais de Terceiros}} \times 100$$

Dados	2017	2018	2019	2020
Passivo Circulante	191.018,42	71.886,80	342.850,42	202.365,21
Passivo Não Circulante	0,00	0,00	0,00	0,00
Resultado Índice	100,00%	100,00%	100,00%	100,00%

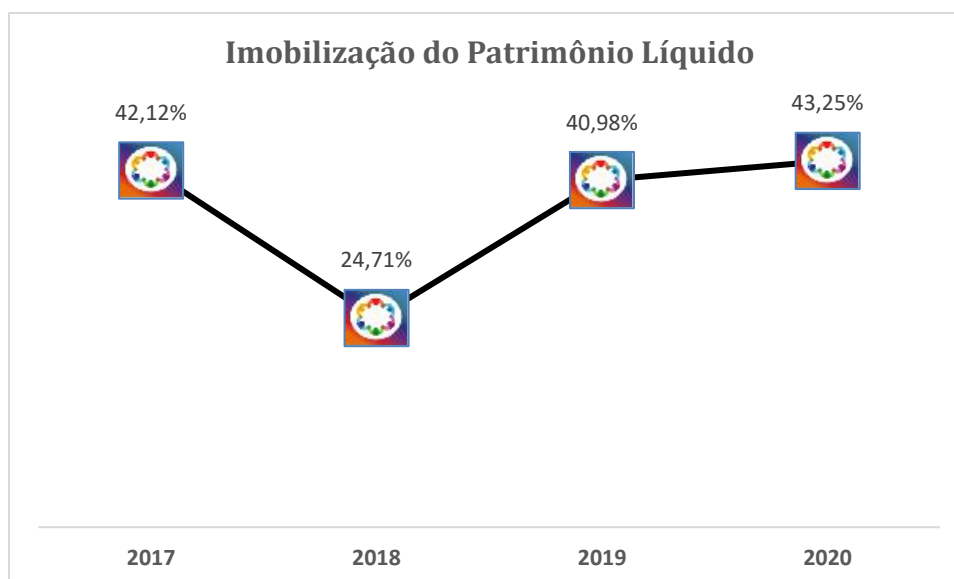


1.3. Imobilização do Patrimônio Líquido

Este índice indica quanto do Patrimônio Líquido da empresa está aplicado no Ativo Permanente, evidenciando assim a dependência de recursos de terceiros que a empresa possui para manutenção de seus negócios. Sua interpretação indica que “quanto menor, melhor”. Tal índice é calculado utilizando-se a seguinte fórmula:

$$\text{Imobilização do PL} = \frac{\text{Ativo Permanente}}{\text{PL}} \times 100$$

Dados	2017	2018	2019	2020
Ativo Permanente	95.932,02	78.562,34	96.695,34	97.154,34
Patrimônio Líquido	227.783,43	317.899,38	235.957,07	224.615,04
Resultado Índice	42,12%	24,71%	40,98%	43,25%

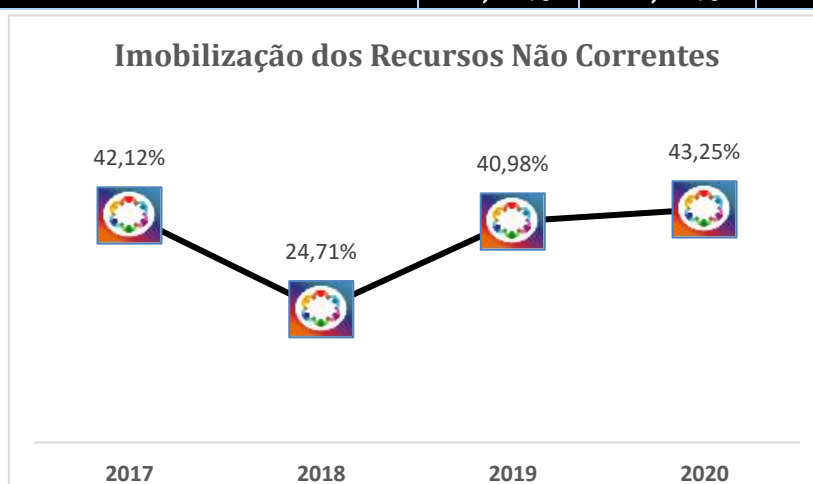


1.4. Imobilização dos Recursos Não Correntes

Este índice indica que percentual de Recursos Não Correntes a empresa aplicou no seu Ativo Permanente. Sua interpretação indica que “quanto menor, melhor”. Tal índice é calculado utilizando-se a seguinte fórmula:

$$\text{Imobilização dos Recursos Não Correntes} = \frac{\text{Ativo Permanente}}{\text{PL} + \text{PELP}} \times 100$$

Dados	2017	2018	2019	2020
Ativo Permanente	95.932,02	78.562,34	96.695,34	97.154,34
Passivo Não Circulante	0,00	0,00	0,00	0,00
Patrimônio Líquido	227.783,43	317.899,38	235.957,07	224.615,04
Resultado Índice	42,12%	24,71%	40,98%	43,25%



2. Índices de Liquidez

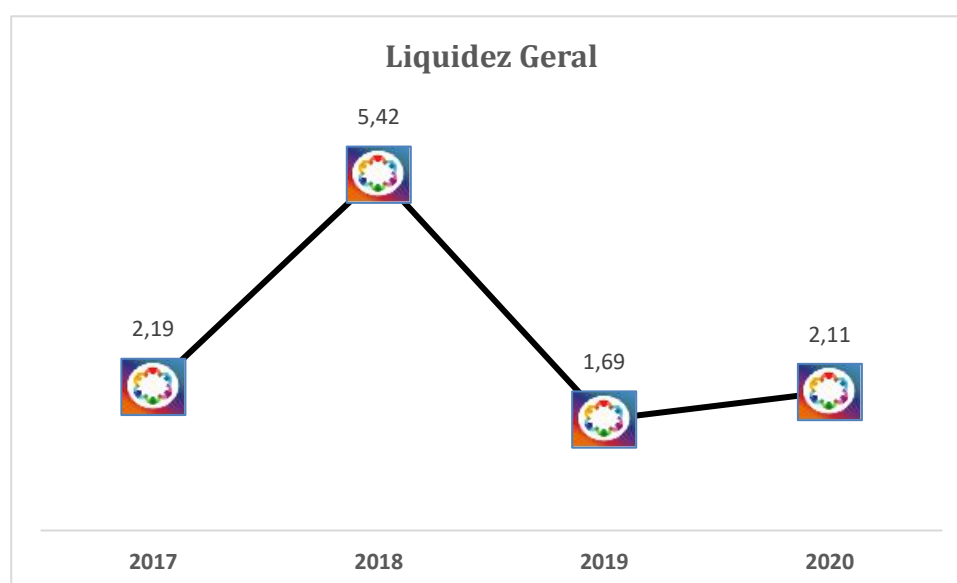
Os índices de Liquidez refletem a base da situação financeira da empresa. Se dividem em Liquidez Geral, Liquidez Corrente e Liquidez Seca.

2.1. Liquidez Geral

A Liquidez Geral informa quanto a empresa possui no Ativo Circulante e Não Circulante para cada R\$ 1,00 de dívida total, e quanto maior ele for, melhor. É obtido através da fórmula:

$$\text{Liquidez Geral} = \frac{\text{Ativo Circulante} + \text{ARPL}}{\text{Passivo Circulante} + \text{PELP}}$$

Dados	2017	2018	2019	2020
Ativo Circulante	368.834,34	359.339,61	540.382,28	399.059,62
Ativo Não Circulante	49.967,51	30.446,57	38.425,21	27.920,63
Passivo Circulante	191.018,42	71.886,80	342.850,42	202.365,21
Passivo Não Circulante	0,00	0,00	0,00	0,00
Resultado Índice	2,19	5,42	1,69	2,11

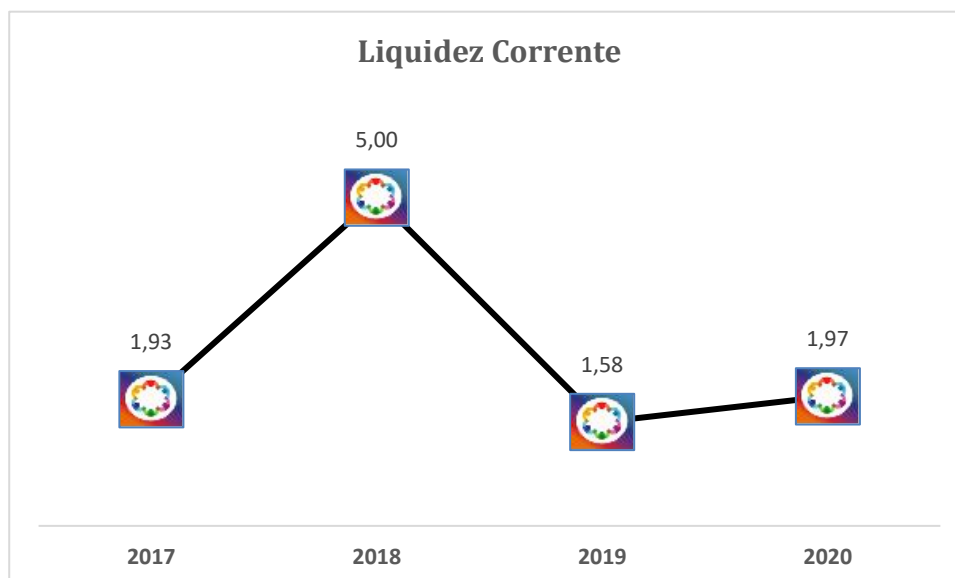


2.2. Liquidez Corrente

Este índice indica quanto a empresa possui de ativo circulante para cada real de passivo circulante, sua interpretação diz que quanto maior ele for, melhor para empresa. Obtém-se através da fórmula:

$$\text{Liquidez Corrente} = \frac{\text{Ativo Circulante}}{\text{Passivo Circulante}}$$

Dados	2017	2018	2019	2020
Ativo Circulante	368.834,34	359.339,61	540.382,28	399.059,62
Passivo Circulante	191.018,42	71.886,80	342.850,42	202.365,21
Resultado Índice	1,93	5,00	1,58	1,97

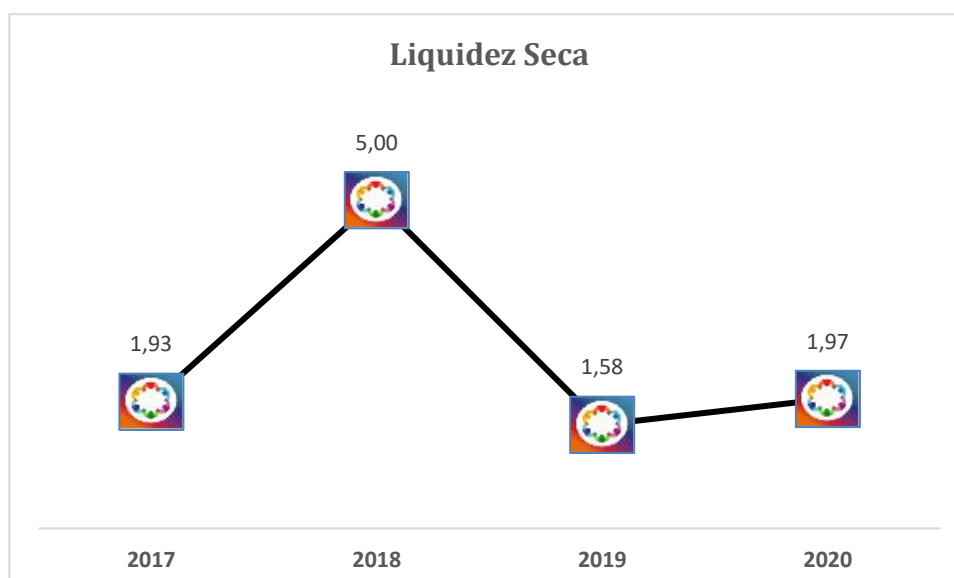


2.3. Liquidez Seca

Este tipo de liquidez mostra o quanto a empresa possui de Ativo, reduzido os Estoques, para cada real de Passivo Circulante. Quanto maior seu resultado, melhor será e pode ser obtido pela fórmula:

$$\text{Liquidez Seca} = \frac{\text{Ativo Circulante} - \text{Estoque}}{\text{Passivo Circulante}}$$

Dados	2017	2018	2019	2020
Ativo Circulante	368.834,34	359.339,61	540.382,28	399.059,62
Estoque	0,00	0,00	0,00	0,00
Passivo Circulante	191.018,42	71.886,80	342.850,42	202.365,21
Resultado Índice	1,93	5,00	1,58	1,97



3. Índices de Rentabilidade

Os índices de Rentabilidade traduzem os resultados econômicos da empresa e mostram a rentabilidade dos capitais investidos, ou seja, quanto os investimentos realmente renderam. Dividem-se em quatro grupos: Giro do Ativo, Margem Líquida, Rentabilidade do Ativo e Rentabilidade do Patrimônio Líquido.

3.1. Giro do Ativo

Este índice indica quanto a empresa vendeu para cada R\$ 1,00 de investimento total e interpreta-se da seguinte forma: “quanto maior, melhor”. Seu resultado pode ser obtido através da fórmula apresentada abaixo:

$$\text{Giro do Ativo} = \frac{\text{Vendas Líquidas}}{\text{Ativo Total}}$$

Dados	2017	2018	2019	2020
Vendas Líquidas	0,00	0,00	54.499,05	0,00
Ativo Total	419.031,14	389.786,18	578.807,49	426.980,25
Resultado Índice	0,00	0,00	0,09	0,00

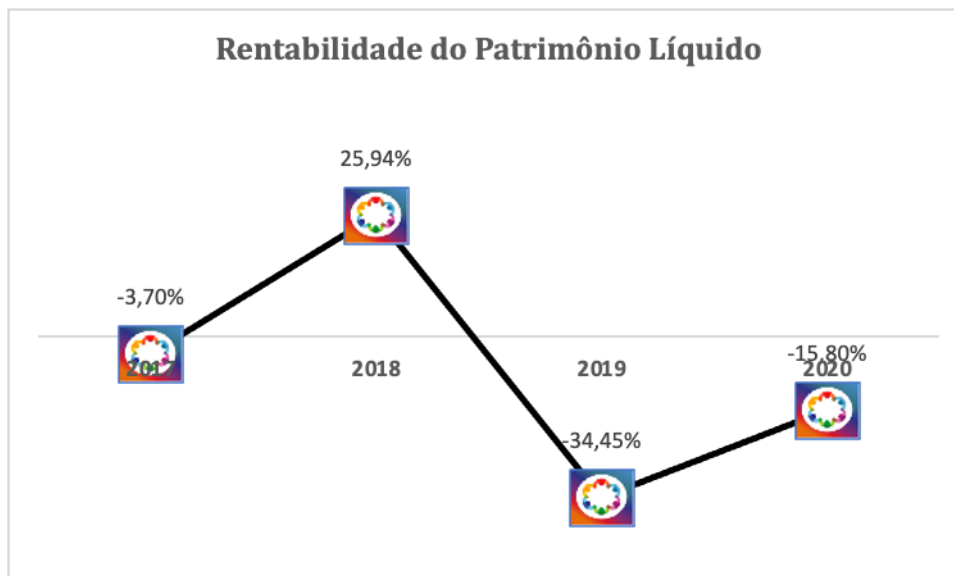


3.2. Rentabilidade do Patrimônio Líquido

A Rentabilidade do PL nos informa quanto a empresa obteve de lucro para cada R\$ 100,00 de capital próprio investido, e como os outros, quanto maior seu resultado, melhor. É calculado através da seguinte fórmula:

$$\text{Rentabilidade do PL} = \frac{\text{Lucro Líquido}}{\text{Patrimônio Líquido}} \times 100$$

Dados	2017	2018	2019	2020
Lucro/Prejuízo Líquido	-8.432,36	82.466,41	-81.278,38	-35.484,13
Patrimônio Líquido	227.783,43	317.899,38	235.957,07	224.615,04
Resultado Índice	-3,70%	25,94%	-34,45%	-15,80%



3.3 e 3.4 - Margem Líquida e Rentabilidade do Ativo

Foi entendido que não aplicam ao ICOM, visto que o mesmo é uma organização sem fins lucrativos.