



VICE-PRESIDÊNCIA DA REPÚBLICA

**Notas Explicativas às Demonstrações Contábeis Consolidadas
4º Trimestre de 2019**

Brasília-DF / 2019



Sumário

Declaração do Contador	3
Demonstrações Contábeis Consolidadas	4
Balanco Patrimonial	4
Demonstração das Variações Patrimoniais	5
Balanco Orçamentário.....	6
Balanco Financeiro.....	7
Demonstração dos Fluxos de Caixa	8
Notas Explicativas	9
Base de Preparação das Demonstrações e das Práticas Contábeis	9
Resumo dos Principais Critérios e Políticas Contábeis	9
Nota 1 - Caixa e Equivalentes de Caixa	12
Nota 2 – Demais Créditos e Valores a Curto Prazo.....	13
Nota 3 - Estoque	13
Nota 4 - Imobilizado	13
Nota 5 – Obrigações Trabalhistas, Previdenciárias e Assistenciais a Pagar – CP ...	15
Nota 6 – Variações Patrimoniais Aumentativas	16
Nota 7 – Variações Patrimoniais Diminutivas.....	16
Nota 8 – Balanco Orçamentário	17
Nota 9 – Despesas com Pessoal e Encargos Sociais	17
Nota 10 – Despesa Outras Despesas Correntes.....	18
Nota 11 – Balanco Financeiro.....	19
Nota 12 – Outras Despesas Correntes	20



DECLARAÇÃO DO CONTADOR			
Denominação completa (Órgão)		Código do Órgão	
Gabinete da Vice-Presidência da República		60000	
<p>A presente declaração refere-se às demonstrações contábeis consolidadas do Gabinete da Vice-Presidência da República e suas notas explicativas em 31 de dezembro de 2019.</p> <p>Esta declaração reflete a conformidade contábil das demonstrações contábeis encerradas em 31 de dezembro de 2019 e é pautada na Macrofunção 02.01.35 – Conformidade Contábil presente no Manual do Sistema Integrado de Administração Financeira do Governo Federal (SIAFI).</p> <p>De acordo com as análises realizadas no balancete contábil, nas demonstrações contábeis e nos auditores contábeis do SIAFI, DECLARO que as informações constantes das Demonstrações Contábeis: Balanço Patrimonial, Demonstração das Variações Patrimoniais, Balanço Orçamentário, Balanço Financeiro, Demonstração dos Fluxos de Caixa e Demonstração das Mutações do Patrimônio Líquido, regidos pela Lei nº 4.320/1964, pelas Normas Brasileiras Técnicas de Contabilidade do Setor Público e pelo Manual de Contabilidade Aplicada ao Setor Público, relativos ao exercício de 2019, dos órgãos subordinados relacionados abaixo, refletem nos seus aspectos mais relevantes a situação orçamentária, financeira e patrimonial.</p> <p>Estou ciente das responsabilidades civis e profissionais desta declaração.</p>			
Local	Brasília/DF	Data	31/01/2020
Contador Responsável	José Falcão Filho	CRC nº	CRC/DF nº 018693/O-1



DEMONSTRAÇÕES CONTÁBEIS CONSOLIDADAS

1. Balanço Patrimonial (BP)

R\$

ATIVO	NE	2019	2018
ATIVO CIRCULANTE		988.574,33	166.042,23
Caixa e Equivalentes de Caixa	1	948.090,11	129.692,56
Demais Créditos e Valores a Curto Prazo	2	8.611,06	-
Estoques	3	31.873,16	36.349,67
ATIVO NÃO CIRCULANTE		3.902.822,91	3.332.390,98
Imobilizado	4	3.902.822,91	3.332.390,98
Bens Móveis		1.765.799,01	937.678,49
Bens Móveis		2.759.297,54	1.609.391,32
(-) Depreciação/Amortização/Exaustão Acum. de Bens Móveis		-993.498,53	-671.712,83
Bens Imóveis		2.137.023,90	2.394.712,49
Bens Imóveis		2.933.860,69	2.933.860,69
(-) Depr./Amortização/Exaustão Acum. de Bens Imóveis		-796.836,79	-539.148,20
TOTAL DO ATIVO		4.891.397,24	3.498.433,21
PASSIVO	NE	2019	2018
PASSIVO CIRCULANTE		1.081.525,47	49.349,96
Obrigações Trabalh., Previd. e Assist. a Pagar a Curto Prazo	5	983.402,24	49.349,96
Demais Obrigações a Curto Prazo		98.123,23	-
PASSIVO NÃO CIRCULANTE		-	-
TOTAL DO PASSIVO EXIGÍVEL		1.081.525,47	49.349,96
PATRIMÔNIO LÍQUIDO		2019	2018
Resultados Acumulados		3.809.871,77	3.449.083,25
Resultado do Exercício		364.252,40	-544.238,50
Resultados de Exercícios Anteriores		3.449.083,25	3.993.321,75
Ajustes de Exercícios Anteriores		-3.463,88	
TOTAL DO PATRIMÔNIO LÍQUIDO		3.809.871,77	3.449.083,25
TOTAL DO PASSIVO E PATRIMÔNIO LÍQUIDO		4.891.397,24	3.498.433,21

Quadro dos Ativos e Passivos Financeiros e Permanentes

ATIVO			PASSIVO		
ESPECIFICAÇÃO	2019	2018	ESPECIFICAÇÃO	2019	2018
ATIVO FINANCEIRO	948.774,74	129.692,56	PASSIVO FINANCEIRO	992.541,17	140.475,12
ATIVO PERMANENTE	3.942.622,50	3.368.740,65	PASSIVO PERMANENTE	492.639,68	9.569,08
SALDO PATRIMONIAL	3.406.216,39		SALDO PATRIMONIAL		3.348.389,01

Quadro das Contas de Compensação

SALDO DOS ATOS POTENCIAIS ATIVOS		190.295,91	-
Execução dos Atos Potenciais Ativos		190.295,91	
SALDO DOS ATOS POTENCIAIS PASSIVOS		3.032.015,29	292.092,48
Execução dos Atos Potenciais Passivos		3.032.015,29	292.092,48
Obrigações Contratuais a Executar		3.032.015,29	292.092,48

Quadro do Superávit/Déficit Financeiro Apurado no Balanço Patrimonial

DESTINAÇÃO DE RECURSOS	SUPERAVIT/DEFICIT FINANCEIRO
Recursos Ordinários	-43.766,43
Recursos Vinculados	-
TOTAL	-43.766,43



Gabinete da Vice-Presidência da República – ÓRGÃO 60000
Notas Explicativas às Demonstrações Contábeis Consolidadas
4º Trimestre – 2019

2. Demonstração das Variações Patrimoniais (DVP)

R\$

ESPECIFICAÇÕES	NE	2019	2018
VARIAÇÕES PATRIMONIAIS AUMENTATIVAS	6	17.486.161,72	1.929.536,42
Variações Patrimoniais Aumentativas Financeiras		697,22	-
Variações Monetárias e Cambiais		697,22	-
Transferências e Delegações Recebidas		17.474.713,46	1.924.467,73
Transferências Intragovernamentais		17.040.623,97	1.924.467,73
Outras Transferências e Delegações Recebidas		434.089,49	-
Valorização e Ganhos c/ Ativos e Desincorporação de Passivos		1.297,95	-
Ganhos com Incorporação de Ativos		1.297,95	-
Outras Variações Patrimoniais Aumentativas		9.453,09	5.068,69
Reversão de Provisões e Ajustes para Perdas			5.068,69
Diversas Variações Patrimoniais Aumentativas		9.453,09	-
VARIAÇÕES PATRIMONIAIS DIMINUTIVAS	7	17.121.909,32	2.473.774,92
Pessoal e Encargos		8.788.515,81	1.126.954,17
Remuneração a Pessoal		6.622.362,72	483.960,84
Encargos Patronais		792.431,90	57.789,53
Benefícios a Pessoal		509.171,84	62.992,80
Outras Var. Patrimoniais Diminutivas - Pessoal e Encargos		864.549,35	522.211,00
Uso de Bens, Serviços e Consumo de Capital Fixo		3.861.089,02	809.907,75
Uso de Material de Consumo		418.957,14	33.747,61
Serviços		2.970.361,09	471.256,74
Depreciação, Amortização e Exaustão		471.770,79	304.903,40
Variações Patrimoniais Diminutivas Financeiras		4.447,86	-
Variações Monetárias e Cambiais		4.447,86	-
Transferências e Delegações Concedidas		4.454.737,71	534.614,43
Transferências Intragovernamentais		4.347.191,31	518.544,34
Outras Transferências e Delegações Concedidas		107.546,40	16.070,09
Desvalorização e Perda de Ativos e Incorporação de Passivos		-	2.298,57
Desincorporação de Ativos		-	2.298,57
Tributárias		3.708,75	-
Contribuições		3.708,75	-
Outras Variações Patrimoniais Diminutivas		9.410,17	-
Diversas Variações Patrimoniais Diminutivas		9.410,17	-
RESULTADO PATRIMONIAL DO PERÍODO		364.252,40	-544.238,50

Fonte: SIAFI



3. Balanço Orçamentário (BO)

RECEITAS ORÇAMENTÁRIAS	NE	PREVISÃO INICIAL	PREVISÃO ATUALIZADA	RECEITAS REALIZADAS	SALDO
RECEITAS CORRENTES		-	-	-	-
RECEITAS DE CAPITAL		-	-	-	-
DÉFICIT				12.762.747,36	12.762.747,36
TOTAL		-	-	12.762.747,36	12.762.747,36

Fonte: SIAFI

DESPESAS ORÇAMENTÁRIAS	NE	DOTAÇÃO INICIAL	DOTAÇÃO ATUALIZADA	DESPESAS EMPENHADAS	DESPESAS LIQUIDADAS	DESPESAS PAGAS	SALDO DA DOTAÇÃO
DESPESAS CORRENTES	8	17.721.529,00	18.465.299,00	12.028.850,88	11.643.275,25	11.138.494,29	6.436.448,12
Pessoal e Encargos Sociais	9	11.042.384,00	11.196.154,00	8.011.946,21	7.762.679,09	7.288.808,77	3.184.207,79
Outras Despesas Correntes	10	6.679.145,00	7.269.145,00	4.016.904,67	3.880.596,16	3.849.685,52	3.252.240,33
DESPESAS DE CAPITAL	8	1.185.856,00	785.856,00	733.896,48	715.816,73	715.816,73	51.959,52
Investimentos		1.185.856,00	785.856,00	733.896,48	715.816,73	715.816,73	51.959,52
SUBTOTAL DAS DESPESAS		18.907.385,00	19.251.155,00	12.762.747,36	12.359.091,98	11.854.311,02	6.488.407,64
SUBTOTAL COM REFINANCIAMENTO		18.907.385,00	19.251.155,00	12.762.747,36	12.359.091,98	11.854.311,02	6.488.407,64
TOTAL		18.907.385,00	19.251.155,00	12.762.747,36	12.359.091,98	11.854.311,02	6.488.407,64

Fonte: SIAFI

Quadro de Execução de Restos a Pagar Não Processados

DESPESAS ORÇAMENTÁRIAS	NE	INSCRITOS		LIQUIDADOS	PAGOS	CANCELADOS	SALDO
		EXERCÍCIOS ANTERIORES	31 DE DEZEMBRO DO EXERCÍCIO ANTERIOR				
DESPESAS CORRENTES		-	100.694,24	74.513,72	74.513,72	26.180,52	-
Pessoal e Encargos Sociais		-	43.234,87	43.234,87	43.234,87	-	-
Outras Despesas Correntes		-	57.459,37	31.278,85	31.278,85	26.180,52	-
DESPESAS DE CAPITAL		-	-	-	-	-	-
TOTAL		-	100.694,24	74.513,72	74.513,72	26.180,52	-

Fonte: SIAFI

Quadro de Execução de Restos a Pagar Processados e Não Processados Liquidados

DESPESAS ORÇAMENTÁRIAS	NE	INSCRITOS		PAGOS	CANCELADOS	SALDO
		EXERCÍCIOS ANTERIORES	31 DE DEZEMBRO DO EXERCÍCIO ANTERIOR			
DESPESAS CORRENTES		-	38.746,76	38.746,76	-	-
Pessoal e Encargos Sociais		-	37.695,49	37.695,49	-	-
Outras Despesas Correntes		-	1.051,27	1.051,27	-	-
DESPESAS DE CAPITAL		-	-	-	-	-
TOTAL		-	38.746,76	38.746,76	-	-

Fonte: SIAFI



4. Balanço Financeiro (BF)

ESPECIFICAÇÃO	NE	2019	2018
INGRESSOS	11		
Receitas Orçamentárias		-	-
Transferências Financeiras Recebidas		17.040.623,97	1.924.467,73
Resultantes da Execução Orçamentária		17.040.623,97	1.924.467,73
Cota Recebida		16.306,751,55	1.571.637,84
Repasse Recebido		733.872,42	352.829,89
Recebimentos Extraorçamentários		1.007.743,88	139.441,00
Inscrição dos Restos a Pagar Processados		504.780,96	38.746,76
Inscrição dos Restos a Pagar Não Processados		403.655,38	1.00.694,24
Depósitos Restituíveis e Valores Vinculados		7.409,34	-
Outros Recebimentos Extraorçamentários		91.898,20	-
Ordens Bancárias não Sacadas - Cartão de Pagamento		82.445,11	
Arrecadação de Outra Unidade		9.453,09	
Saldo do Exercício Anterior		129.692,56	267.561,43
Caixa e Equivalentes de Caixa		129.692,56	267.561,43
TOTAL		18.178.060,41	2.331.470,16
DISPÊNDIOS	11		
Despesas Orçamentárias		12.762.747,36	1.546.609,66
Ordinárias		12.762.747,36	1.546.609,66
Transferências Financeiras Concedidas		3.614.640,49	165.714,45
Resultantes da Execução Orçamentária		3.605.187,40	165.714,45
Repasse Concedido		3.605.187,40	165.714,45
Independentes da Execução Orçamentária		9.453,09	
Movimento de Saldos Patrimoniais		9.453,09	
Pagamentos Extraorçamentários		852.582,45	489.453,49
Pagamento dos Restos a Pagar Processados		38.746,76	-
Pagamento dos Restos a Pagar Não Processados		74.513,72	137.657,72
Depósitos Restituíveis e Valores Vinculados		7.409,34	-
Outros Pagamentos Extraorçamentários		731.912,63	351.795,77
Demais Pagamentos		731.912,63	351.795,77
Saldo para o Exercício Seguinte		948.090,11	129.692,56
Caixa e Equivalentes de Caixa		948.090,11	129.692,56
TOTAL		18.178.060,41	2.331.470,16

Fonte: SIAFI



5. Demonstração dos Fluxos de Caixa (DFC)

ESPECIFICAÇÕES	NE	2019	2018
FLUXOS DE CAIXA DAS ATIVIDADES OPERACIONAIS	12	1.534.214,28	- 137.868,87
INGRESSOS		17.057.486,40	1.924.467,73
Outros Ingressos Operacionais		17.057.486,40	1.924.467,73
Ingressos Extraorçamentários		7.409,34	-
Transferências Financeiras Recebidas		17.040.623,97	1.924.467,73
Arrecadação de Outra Unidade		9.453,09	-
DESEMBOLSOS		-15.523.272,12	-2.062.336,60
Pessoal e Demais Despesas		-10.373.144,24	-1.485.649,17
Administração		-9.721.716,93	-1.485.649,17
Relações Exteriores		-733.872,42	-
(+/-) Ordens Bancárias não Sacadas - Cartão de Pagamento		82.445,11	-
Transferências Concedidas		-796.165,42	-59.177,21
Intragovernamentais		-796.165,42	-59.177,21
Outros Desembolsos Operacionais		-4.353.962,46	-517.510,22
Dispêndios Extraorçamentários		-7.409,34	-
Transferências Financeiras Concedidas		-3.614.640,49	-1656714,45
Demais Pagamentos		-731.912,63	-351.795,77
FLUXOS DE CAIXA DAS ATIVIDADES DE INVESTIMENTO		-715.816,73	-
DESEMBOLSOS		-715.816,73	-
Aquisição de Ativo Não Circulante		-715.816,73	-
GERAÇÃO LÍQUIDA DE CAIXA E EQUIVALENTES DE CAIXA		818.397,55	-137.868,87
CAIXA E EQUIVALENTES DE CAIXA INICIAL		129.692,56	267.561,43
CAIXA E EQUIVALENTE DE CAIXA FINAL		948.090,11	129.692,56

Fonte: SIAFI



NOTAS EXPLICATIVAS ÀS DEMONSTRAÇÕES CONTÁBEIS CONSOLIDADAS

1 - Base de Elaboração das Demonstrações e das Práticas Contábeis

1.1 Informações Gerais

As Demonstrações Contábeis Consolidadas do Ministério da Defesa – DCON são constituídas pelo Balanço Patrimonial, pelo Balanço Orçamentário, pelo Balanço Financeiro, pela Demonstração das Variações Patrimoniais e pela Demonstração dos Fluxos de Caixa, extraído do Sistema de Administração Financeira do Governo Federal - SIAFI, e Notas Explicativas. As DCON foram emitidas em nível de consolidação de Órgão e incluem os dados consolidados da execução orçamentária, financeira e patrimonial da Unidade Gestora 110101 – Gabinete da Vice-Presidência da República.

1.2 Base de Elaboração

As Demonstrações Contábeis – DCON foram elaboradas em consonância com os dispositivos da Lei nº 4.320/1964, do Decreto-Lei nº 200/1967, do Decreto nº 93.872/1986, da Lei nº 10.180/2001 e da Lei Complementar nº 101/2000. Abrangem, também, as Normas Brasileiras de Contabilidade Técnicas do Setor Público (NBC TSP) do Conselho Federal de Contabilidade (CFC), o Manual de Contabilidade Aplicada ao Setor Público (MCASP 8ª edição) e o Manual SIAFI.

As DCON foram elaboradas a partir dos dados do Sistema Integrado de Administração Financeira do Governo Federal (SIAFI) e tiveram como objeto as informações consolidadas do órgão 60000 – Vice-Presidência da República.

Na consolidação das demonstrações contábeis não foram utilizados os critérios de compensações, considerando que no SIAFI este mecanismo está disponibilizado apenas no nível do Balanço Geral da União. Entretanto essas demonstrações contábeis consolidadas representam o agregado dos saldos de todas as unidades administrativas.

As estruturas e a composição das DCON estão de acordo com as bases propostas pelas práticas contábeis brasileiras (doravante modelo PCASP). Dessa forma, as DCON são compostas por:

- I. Balanço Patrimonial (BP);
- II. Demonstração das Variações Patrimoniais (DVP);
- III. Balanço Orçamentário (BO);
- IV. Balanço Financeiro (BF);
- V. Demonstração dos Fluxos de Caixa (DFC); e,
- VI. Notas Explicativas.

2 - Resumo dos Principais Critérios e Políticas Contábeis

A seguir, são apresentados os principais critérios e políticas contábeis adotados no âmbito da União, considerando as opções e premissas vigentes nas normas aplicadas à



contabilidade do setor público.

- **Moeda funcional e saldos em moedas estrangeiras** - A moeda funcional da União é o Real. Os saldos em moeda estrangeira são convertidos para a moeda funcional, empregando-se a taxa de câmbio vigente na data das demonstrações contábeis. A única exceção se refere aos saldos iniciais de Caixa e Equivalentes de Caixa, no BF e na DFC, que utilizam a taxa vigente no dia 31 de dezembro do exercício anterior.
- **Caixa e equivalentes de caixa** - Incluem dinheiro em caixa, conta única, demais depósitos bancários e aplicações de liquidez imediata. Os valores são mensurados e avaliados pelo valor de custo e, quando aplicável, são acrescidos dos rendimentos auferidos até a data das demonstrações contábeis.
- **Investimentos e aplicações temporárias a curto prazo** - São as aplicações de recursos em títulos e valores mobiliários, não destinadas à negociação e que não fazem parte das atividades operacionais da União. Os valores são avaliados e mensurados pelo valor de custo e, quando aplicável, são acrescidos dos rendimentos auferidos até a data das demonstrações contábeis. Quando mensuráveis, são registrados os ajustes para perdas de tais ativos.
- **Depósitos Restituíveis** - São os valores depositados para garantia contratual a título de caução dos fornecedores de bens, serviços e obras e estão reconhecidos pelo seu custo histórico acrescido dos rendimentos do período.
- **Créditos a curto prazo** - Compreendem os direitos a receber a curto prazo relacionados, principalmente, com: (i) créditos tributários; (ii) créditos não tributários; (iii) dívida ativa; (iv) transferências concedidas; (v) empréstimos e financiamentos concedidos; (vi) adiantamentos; e (vi) valores a compensar. Os valores são mensurados e avaliados pelo valor original, acrescido das atualizações monetárias e juros. É constituído também ajuste para perdas, com base na análise dos riscos de realização dos créditos a receber.
- **Estoques** – Compreendem as mercadorias para revenda (dentre elas, os estoques reguladores da União), os produtos acabados e os em elaboração, almoxarifado e adiantamento a fornecedores. Na entrada, esses bens são avaliados pelo valor de aquisição ou produção/construção. O método para mensuração e avaliação das saídas dos estoques é o custo médio ponderado. Há, também, a possibilidade de redução de valores do estoque, mediante as contas para ajustes para perdas ou para redução ao valor de mercado, quando o valor registrado estiver superior ao valor de mercado.
- **Ativo realizável a longo prazo** - Compreendem os direitos a receber a longo prazo, principalmente com: (i) créditos tributários; (ii) créditos não tributários; (iii) dívida ativa; (iv) empréstimos e financiamentos concedidos; (v) investimentos temporários; e (vi) estoques. Os valores são avaliados e mensurados pelo valor original e, quando aplicável, são acrescidos das atualizações e correções monetárias, de acordo com as taxas especificadas nas respectivas operações. A exceção se refere aos estoques, que são avaliados e mensurados da seguinte forma: (i) nas entradas,



pelo valor de aquisição ou produção/construção; e (ii) nas saídas, pelo custo médio ponderado. Para todos os ativos desse item, quando mensuráveis, são registrados os ajustes para perdas.

- **Imobilizado** – O imobilizado é composto pelos bens móveis e imóveis. É reconhecido inicialmente com base no valor de aquisição, construção ou produção. Após o reconhecimento inicial, ficam sujeitos à depreciação, amortização ou exaustão (quando tiverem vida útil definida), bem como à redução ao valor recuperável e à reavaliação. Os gastos posteriores à aquisição, construção ou produção são incorporados ao valor do imobilizado desde que tais gastos aumentem a vida útil do bem e sejam capazes de gerar benefícios econômicos futuros. Se os gastos não gerarem tais benefícios, eles são reconhecidos diretamente como variações patrimoniais diminutivas do período.
- **Intangível** – Os direitos que tenham por objeto bens incorpóreos, destinados à manutenção da atividade pública ou exercidos com essa finalidade, são mensurados ou avaliados com base no valor de aquisição ou de produção, deduzido o saldo da respectiva conta de amortização acumulada (quando tiverem vida útil definida) e o montante acumulado de quaisquer perdas do valor que tenham sofrido ao longo de sua vida útil por redução ao valor recuperável (*impairment*).
- **Depreciação de bens imóveis cadastrados no SPIUnet** - O valor depreciado dos bens imóveis da União, das autarquias e das fundações públicas federais é apurado mensal e automaticamente pelo sistema SPIUnet sobre o valor depreciável da aquisição, utilizando-se, para tanto, o Método da Parábola de Kuentzle, e a depreciação será iniciada no mesmo dia em que o bem for colocado em condições de uso. A vida útil será definida com base no laudo de avaliação específica ou, na sua ausência, por parâmetros predefinidos pela Secretaria de Patrimônio da União (SPU), segundo a natureza e as características dos bens imóveis. Nos casos de bens reavaliados, independentemente do fundamento, a depreciação acumulada deve ser zerada e reiniciada a partir do novo valor.
- **Passivos circulantes e não circulantes** - As obrigações da União são evidenciadas por valores conhecidos ou calculáveis, acrescidos, quando aplicável, dos correspondentes encargos das variações monetárias e cambiais ocorridas até a data das demonstrações contábeis. Com exceção do resultado diferido (presente somente no passivo não circulante), o passivo circulante e não circulante apresenta a seguinte divisão: (i) obrigações trabalhistas, previdenciárias e assistenciais; (ii) empréstimos e financiamentos; (iii) fornecedores e contas a pagar; (iv) obrigações fiscais; (v) obrigações de repartições a outros entes; (vi) provisões; e (vii) demais obrigações.
- **Empréstimos e financiamentos** - Compreendem as obrigações financeiras, internas e externas, da União a título de empréstimos, bem como as aquisições financiadas efetuadas diretamente com o fornecedor. Os empréstimos são segregados em dívida mobiliária (tem por base a emissão de títulos da dívida pública) e a dívida contratual (contratos de empréstimos).



- **Benefícios a empregados** - Os benefícios a empregados (aqui o termo está sendo utilizado de acordo com o vocabulário da área contábil, porém se refere aos servidores públicos e aos empregados das empresas estatais dependentes), referentes a benefícios de curto prazo para os empregados atuais, são reconhecidos pelo regime de competência de acordo com os serviços prestados, sendo registrados como variações patrimoniais diminutivas. Os benefícios pós-emprego de responsabilidade da União, relacionados com aposentadoria e assistência médica, são também reconhecidos pelo regime de competência.
- **Ativos e Passivos Contingentes** – Os ativos e passivos contingentes não são reconhecidos nas demonstrações contábeis. Quando relevantes são contabilizados em contas de controles e evidenciados nas notas explicativas no tópico Outras Informações Relevantes.
- **Apuração do Resultado** – Nas demonstrações contábeis são apurados os seguintes resultados:
 - **Resultado Patrimonial** na Demonstração das Variações Patrimoniais, confrontando as Variações Patrimoniais Aumentativas com as Variações Patrimoniais Diminutivas. Se o resultado for positivo, teremos o Superávit Patrimonial; caso contrário, será Déficit Patrimonial.
 - **No Balanço Orçamentário** é apurado o Resultado Orçamentário. O valor da coluna Receitas Realizadas, menos a Despesa Empenhada, se o resultado for positivo teremos o Superávit Orçamentário e caso contrário um Déficit Orçamentário.
 - **No Balanço Financeiro** ou na **Demonstração do Fluxo de Caixa** é apurado o Resultado Financeiro, confrontando o Saldo Atual de Caixa e Equivalência de Caixa, menos o Saldo Anterior. Se for positivo haverá um Superávit Financeiro; caso contrário, um Déficit Financeiro. Esta apuração no Resultado Financeiro não se confunde com a apuração feita no Balanço Patrimonial entre os Ativos Financeiros menos os Passivos Financeiros, este, se superavitário, é inclusive fonte para abertura de créditos adicionais.

3 - Notas Explicativas

NOTA 01 - CAIXA E EQUIVALENTES DE CAIXA

A conta Caixa e Equivalentes de Caixa representa o montante de recursos disponíveis, sem restrições para uso imediato, para aplicação nas operações da Vice-Presidência. Não sendo unidade arrecadadora, esta conta é composta essencialmente pelo Limite de Saque da Conta Única do Tesouro.

Tabela 01 - Caixa e Equivalente de Caixa

R\$

Conta Contábil	dez/19	dez/18	AH (%)	AV (%)
Orçamento Fiscal e da Seguridade Social – OFSS	366.405,15	89.911,68	307,52	38,65
Ordem Pagamento - Orçamento Fiscal e da Seguridade Social – OFSS	581.684,96	39.780,88	1.362,22	61,35
Total	948.090,11	129.692,56	631,03	100,00

Fonte: SIAFI



A conta Limite de Saque é composta pelas contas 11112.20.01 - Orçamento Fiscal e da Seguridade Social – OFSS e 11112.20.03 - Ordem Pagamento - Orçamento Fiscal e da Seguridade Social – OFSS, na qual houve um acréscimo do ano de 2019 para 2018 em 1.362,22%, esse acréscimo corresponde a reestruturação da VPR, que foram suspensas gradativamente as atividades no exercício de 2017-2018. Essas contas foram utilizadas sobretudo para de despesas com pessoal, pagamento da folha de pagamento, despesas com retenção de tributos e despesas administrativas correspondentes a manutenção da Vice-Presidência.

NOTA 02 – DEMAIS CRÉDITOS E VALORES A CURTO PRAZO

Tabela 02 - Demais Créditos e Valores CP

R\$

Demais créditos e Valores CP	dez/19	dez/18	AV (%)
Adiantamentos Concedidos	7.926,43	0,00	92,05
Outros Créditos a Rec. e Valores a Curto Prazo	684,63	0,00	7,95
Tributos a Recuperar / Compensar	0,00	0,00	0,00
Total	8.611,06	0,00	100,00

Fonte: SIAFI

Tabela 03 - Demais Créditos e Valores CP - Adiantamentos Concedidos - Composição

R\$

Adiantamentos Concedidos Composição	dez/19	dez/18	AV (%)
Adiantamentos Concedidos a Pessoal	7.926,43	0,00	100,00
Suprimento de Fundos - Adiantamento	0,00	0,00	0,00
Total	7.926,43	0,00	100,00

Fonte: SIAFI

No quarto trimestre a rubrica Adiantamentos Concedidos apresentou no período uma variação vertical de 100%, com impacto total na conta de Adiantamentos Concedidos a Pessoal, representando 100% do total do Órgão da Vice-Presidência da República.

NOTA 03 - ESTOQUES

O grupo Estoques teve uma redução no 4º trimestre entre 2018 e 2019 de 12,32%, saindo do patamar de R\$ 36.349,67 para R\$ 31.873,16, os valores encontram-se concentrados em sua totalidade na conta contábil 11561.01.00 - Materiais de Consumo.

Tabela 04 - Estoques

R\$

Ativo Circulante	dez/19	dez/18	AH(%)
Estoques	31.873,16	36.349,67	-12,32
Total	31.873,16	36.349,67	-12,32

Fonte: SIAFI

NOTA 04 - IMOBILIZADO

Tabela 05 - Imobilizado do Órgão

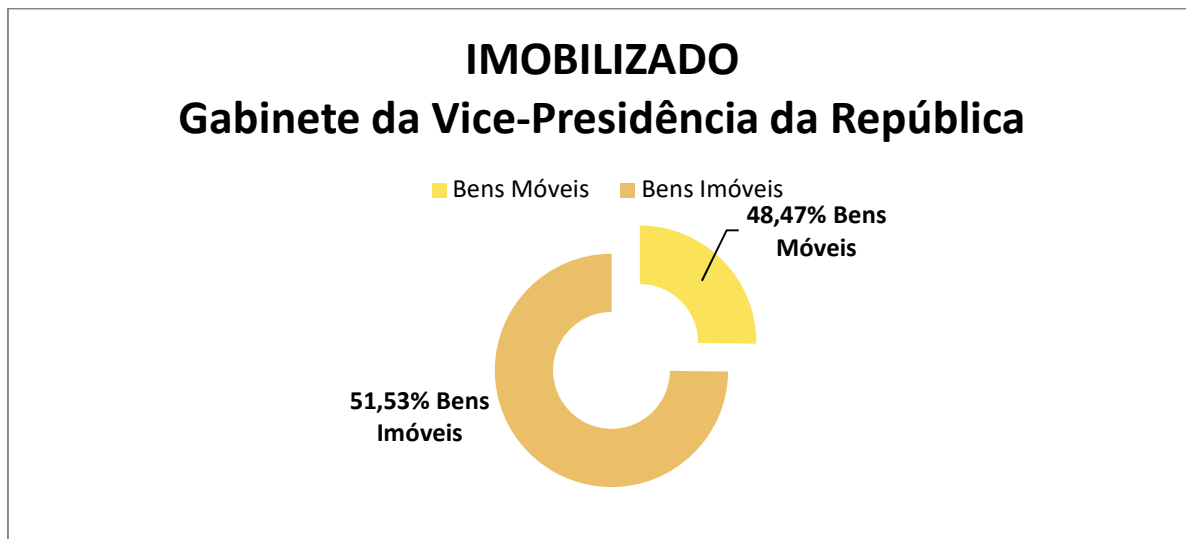
R\$

Ativo Imobilizado	dez/19		dez/18	
	Bens Móveis	Bens Imóveis	Bens Móveis	Bens Imóveis
Gabinete da Vice-Presidência da República	2.759.297,54	2.933.860,69	1.609.391,32	2.933.860,69
Total	2.759.297,54	2.933.860,69	1.609.391,32	2.933.860,69

Fonte: SIAFI



O imobilizado é composto de bens móveis e imóveis, os bens imóveis representam 51,53% do total imobilizado, concentrado em sua totalidade na conta 12.321.01.14 – Museus/Palácios.



Bens Móveis

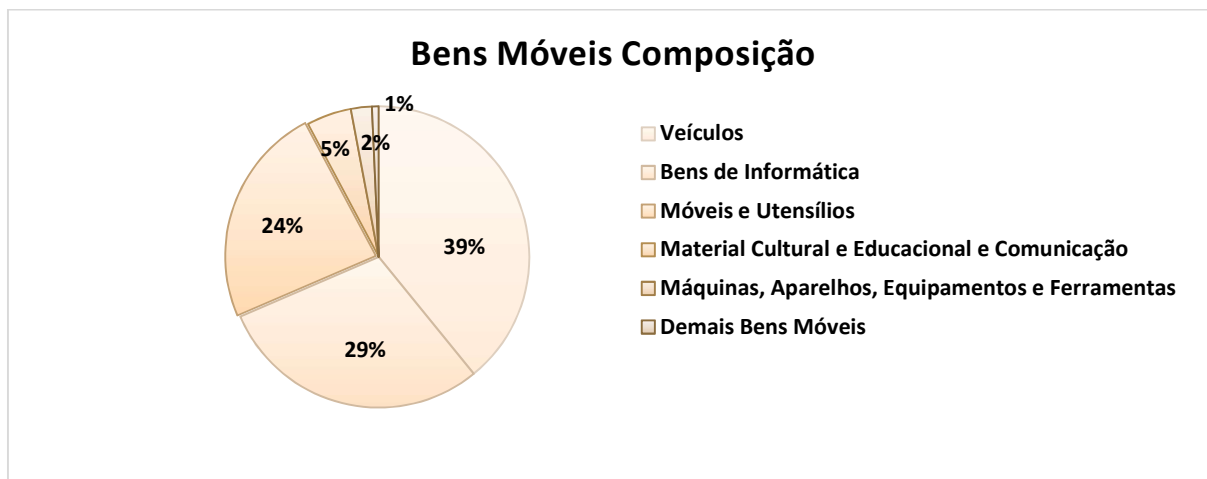
Os bens móveis correspondem a 36,88% do total do ativo imobilizado, conforme detalhamento a seguir:

Tabela 06 - Bens Móveis - Composição

R\$

Bens Móveis	dez/19	dez/18	AH (%)	AV(%)
Veículos	1.079.510,22	780.770,22	38,26	39,12
Bens de Informática	811.525,28	118.624,32	584,11	29,41
Móveis e Utensílios	653.856,45	578.802,76	12,97	23,70
Material Cultural, Educacional e Comunicação	132.293,29	58.995,85	124,24	4,79
Máquinas, Aparelhos, Equipamentos e Ferramentas	62.717,12	57.822,66	8,46	2,27
Demais Bens Móveis	19.395,18	14.375,51	34,92	0,70
Total	2.759.297,54	1.609.391,32	71,45	100,00

Fonte: SIAFI





Os Veículos, correspondem a 39,12% do total dos bens móveis, houve uma variação nos valores entre os anos de 2018 e 2019, no total de R\$ 298.740,00, veículos doados pela Receita Federal do Brasil, já os móveis e utensílios, que perfazem 23,70% do total, tiveram acréscimo de 12,97%.

A conta de Bens de Informática, no 4º trimestre houve um acréscimo de 584,11%, esse aumento refere-se à incorporação de Equipamentos de Tecnologia da Informação e Comunicação, referente aquisição de computadores para reestruturação e suprir os trabalhos da Vice-Presidência da República que estavam suspensas as atividades nos anos de 2017-2018.

Bens Imóveis

Os bens imóveis correspondem a maior parcela do imobilizado, com 55,39% do total e estão em sua totalidade concentrados na conta 12321.01.14 - Museus/Palácios, no total de R\$ 2.933.860,09. Entre 2018 e 2019, no 4º trimestre não ocorreu reavaliação e atualização na citada conta, permanecendo os saldos inalterados. Os saldos correspondentes nessa conta referem-se ao Palácio do Jaburu.

NOTA 05 - OBRIGAÇÕES TRABALHISTAS, PREVIDENCIÁRIAS E ASSISTENCIAIS A PAGAR A CURTO PRAZO

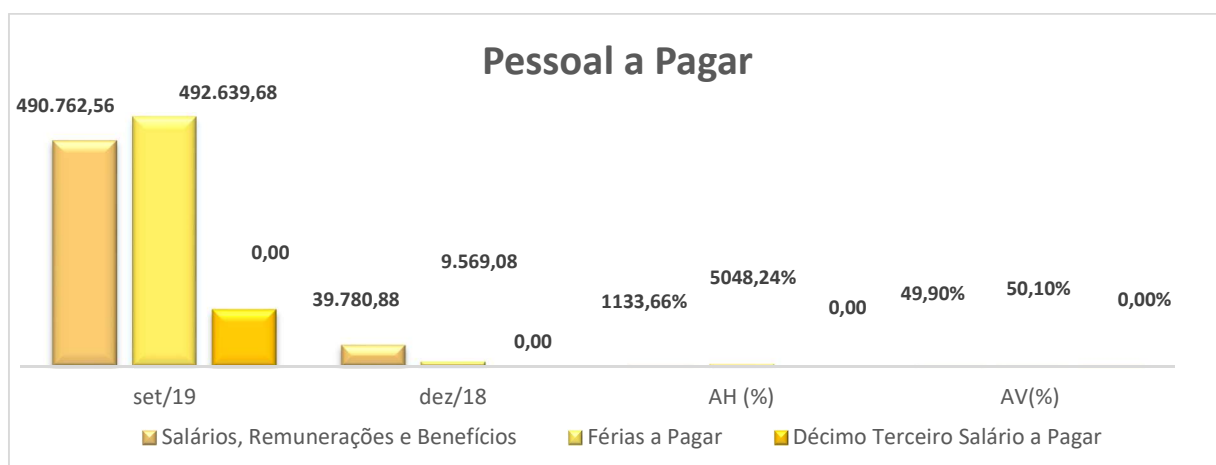
A rubrica de Obrigações Trabalhistas, Previdenciárias e Assistenciais a Pagar tem como função registrar as obrigações referentes a salários, aposentadorias, pensões e reformas, bem como encargos e benefícios assistenciais. Da tabela abaixo, depreende-se que no segundo trimestre de 2019 ocorreram apropriações significativas.

Tabela 07 - Obrigações Trabalhistas, Previdenciárias e Assistências a Pagar a Curto Prazo R\$

Pessoal a Pagar	dez/19	dez/18	AH (%)	AV(%)
Salários, Remunerações e Benefícios	490.762,56	39.780,88	1133,66	49,90
Férias a Pagar	492.639,38	9.569,08	5048,24	50,10
Décimo Terceiro Salário a Pagar	0,00	0,00	0,00	0,00
Total	983.402,24	49.349,96	1.892,71	100,00

Fonte: SIAFI

O gráfico a seguir detalha a composição da rubrica Férias a Pagar, que apresentou variação de 5048,24% em seu saldo no período e representa cerca de 50% do grupo.





Verifica-se que no quarto trimestre de 2019 o saldo da rubrica de Pessoal a Pagar obteve um aumento de 1.892,71%, tendo ocorrido o maior impacto em Férias a Pagar, decorrente do registro da provisão de férias (Jan a Set/2019), conforme orientação da STN – UG 170999 (comunica 2019/1048151).

NOTA 06 - VARIAÇÕES PATRIMONIAIS AUMENTATIVAS

As VPA's no quarto trimestre de 2019, tiveram um acréscimo de 806,24%, onde a maior variação ocorreu na conta Cota Recebida, em 937,56%, passando de R\$ 1.571.637,84 para R\$ 16.306.751,55, esse valor representa cerca de 93% do total das VPA's, sendo a maior parte utilizadas para pagamento de despesas com pessoal da Vice-Presidência da República, esse aumento corresponde devido a reestruturação da VPR, que estava suspensa parcialmente nos anos de 2017-2018, a tabela a seguir detalha as Variações Patrimoniais Aumentativas referente ao quarto trimestre de 2019:

Tabela 08 - Variações Patrimoniais Aumentativas

Variações Patrimoniais Aumentativas	R\$			
	dez/19	dez/18	AH (%)	AV(%)
Cota Recebida	16.306.751,55	1.571.637,84	937,56	93,26
Repasso Recebido	733.872,42	352.829,89	108,00	4,20
Doações/Transferências Recebidas	434.089,49	0,00	0,00	2,48
Indenizações e Restituições	9.453,09	0,00	0,00	0,05
Outros Ganhos com Incorporações de Ativo	1.297,95	0,00	0,00	0,01
Outras Variações Cambiais	697,22	0,00	0,00	0,00
Reversão de Provisões	0,00	5.068,69	-100,00	0,00
Total	17.486.161,72	1.929.536,42	806,24	100,00

Fonte: SIAFI

NOTA 07 - VARIAÇÕES PATRIMONIAIS DIMINUTIVAS

As VPD's tiveram um acréscimo no quarto trimestre de 2019 de 592,14%, passando do patamar de R\$ 2.473.774,92 para R\$ 17.121.909,32, com destaque para as rubricas Remuneração a Pessoal (38,68%), Serviços (17,35%) e Transferências Intragovernamentais (25,39%), essas rubricas totalizam 81,42% do total das VPD's.

Basicamente as variações patrimoniais diminutivas, incorreram acerca de despesas com pessoal e administrativa para a manutenção da Vice-Presidência da República.

Tabela 09 - Variações Patrimoniais Diminutivas

Variações Patrimoniais Diminutivas	R\$			
	dez/19	dez/18	AH (%)	AV(%)
Remuneração a Pessoal	6.622.362,72	483.960,84	1268,37	38,68
Serviços	2.970.361,09	471.256,74	530,31	17,35
Transferências Intragovernamentais	4.347.191,31	518.544,34	738,35	25,39
Outras VPD - Pessoal e Encargos	864.549,35	522.211,00	65,56	5,05
Encargos Patronais	792.431,90	57.789,53	1271,24	4,63
Benefícios a Pessoal	509.171,84	62.992,80	708,30	2,97
Uso de Materiais de Consumo	418.957,14	33.747,61	1141,44	2,45
Depreciação, Amortização e Exaustão	471.770,79	304.903,40	54,73	2,76



Gabinete da Vice-Presidência da República – ÓRGÃO 60000
Notas Explicativas às Demonstrações Contábeis Consolidadas
4º Trimestre – 2019

Diversas Variações Patrimoniais Diminutivas	9.410,17	-	0,00	0,05
Contribuições	3.708,75	-	0,00	0,02
Outras Variações Cambiais	4.447,86	-	0,00	0,03
Desincorporação de Ativos	-	2.298,57	-100,00	0,00
Outras Transferências e Delegações Concedidas	107.546,40	16.070,09	569,23	0,63
Total	17.121.909,32	2.473.774,92	592,14	100,00

Fonte: SIAFI

NOTA 08 - BALANÇO ORÇAMENTÁRIO

De acordo com o Balanço Orçamentário do exercício de 2019 não houve previsão e realização da receita, constando apenas dados no grupo das despesas.

Em relação a despesa orçamentária ocorrida até dezembro de 2019 em comparação com o mês de dezembro de 2018, houve um acréscimo de 725,21%, correspondendo a cerca de R\$ 11,21 milhões, sendo as variações mais representativas, em valores absolutos, nas Despesas Correntes.

O total das Despesas Correntes empenhadas no período foi de R\$ 12.028.850,88 (doze milhões vinte e oito mil oitocentos e cinquenta reais e oitenta e oito centavos), sendo subdividido em Pessoal e Encargos Sociais, com R\$ 8.011.946,21, que representa 66,61% do total das despesas e Outras Despesas Correntes, em R\$ 4.016.904,67, com 31,47%. A tabela a seguir, sintetiza a execução da despesa com pessoal e encargos e o comparativo com o ano de 2018:

10 - Despesa Orçamentária por Categoria Econômica e Grupo da Despesa

R\$

		dez/19	dez/18	AH (%)	AV (%)
DESPESAS CORRENTES	PESSOAL E ENCARGOS SOCIAIS	8.011.946,21	1.000.353,19	700,91	62,78
	OUTRAS DESPESAS CORRENTES	4.016.904,67	546.256,47	635,35	31,47
	Total	12.028.850,88	1.546.609,66	677,76	94,25
DESPESAS DE CAPITAL	INVESTIMENTOS	733.896,48	0,00	-	5,75
	Total	733.896,48	0,00	-	5,75
Total Geral		12.762.747,36	1.546.609,66	725,21	100,00

Fonte: SIAFI

NOTA 09 – DESPESAS COM PESSOAL E ENCARGOS SOCIAIS

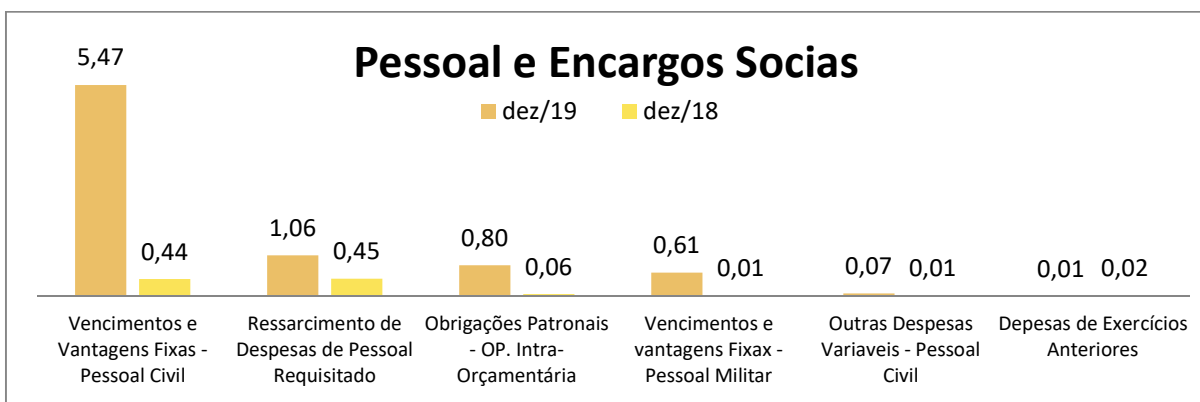
As despesas de pessoal e encargos sociais tiveram um crescimento de 700,91%, comparando-se a posição de dezembro de 2019 com dezembro de 2018, correspondendo, em valores absolutos, a cerca de R\$ 7,011 milhões. Os Elementos de Despesa que mais contribuíram para esse crescimento foram Vencimentos e Vantagens Fixas – Pessoal Civil, com acréscimo de R\$ 5,021 milhões, representando cerca de 68% das despesas com pessoal e encargos sociais, conforme demonstrado na tabela e no gráfico a seguir.



11 - Despesa com Pessoal e Encargos

Pessoal e Encargos Sociais	dez/19	dez/18	AH (%)	AV (%)
Vencimentos e Vantagens Fixas - Pessoal Civil	5.465.294,12	443.640,96	1.131,92	68,21
Ressarcimento de Despesas de Pessoal Requisitado	1.056.244,27	451.513,45	133,93	13,18
Obrigações Patronais - OP. Intra-Orçamentária	801.846,89	57.789,53	1.287,53	10,01
Vencimentos e vantagens Fixas - Pessoal Militar	612.656,74	14.731,26	4.058,89	7,65
Outras Despesas Variáveis - Pessoal Civil	68.504,26	10.950,85	525,56	0,85
Despesas de Exercícios Anteriores	7.399,93	21.727,14	- 65,94	0,09
	8.011.946,21	1.000.353,19	644,73	100,00

Fonte: SIAFI



NOTA 10 – DESPESAS COM OUTRAS DESPESAS CORRENTES

O Grupo de Despesa “*Outras Despesas Correntes*” apresentou crescimento de 635,35% no comparativo de dezembro de 2019 com dezembro de 2018. Os Elementos de Despesa que mais contribuíram para o crescimento das despesas foram “*Outros Serviços de Terceiros Pessoa Jurídica*”, com R\$ 977,57 milhões, representando cerca de 24%, acompanhado de “*Passagens e Despesas com Locomoção*”, com R\$ 891,85 milhões, representando cerca de 22% e “*Diárias – Pessoal Militar*”, com R\$ 584,68 milhões, representando cerca de 14%, contudo a despesa que houve maior variação no período foi das “*Auxílio-Alimentação*” em cerca de 23.042,92%.

12_ Despesa com Outras Despesas Correntes

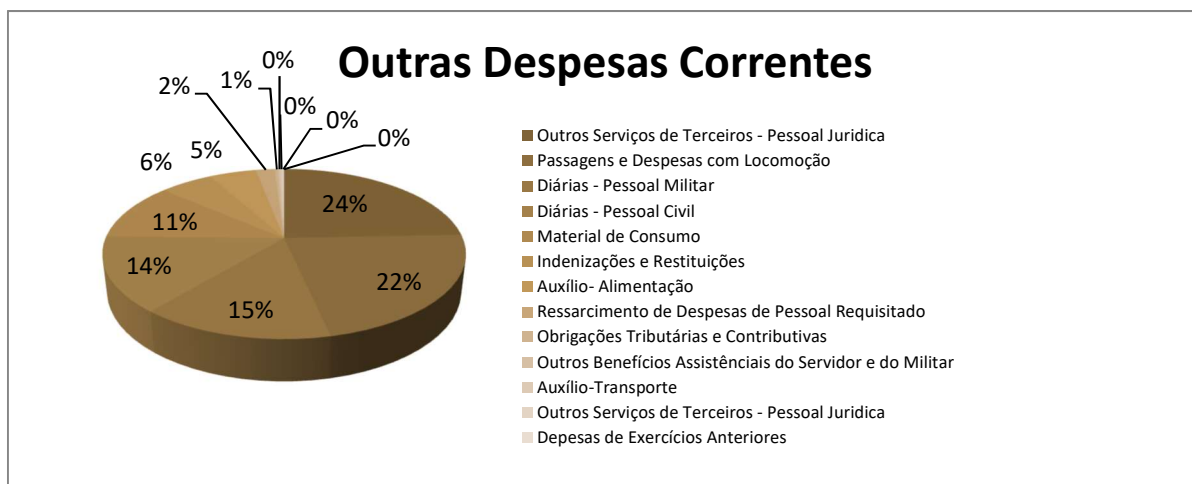
R\$

Outras Despesas Correntes	dez/19	dez/18	Diferença	AH (%)	AV (%)
Outros Serviços de Terceiros - Pessoal Jurídica	977.576,50	464.461,10	513.115,40	110,48	24,34
Passagens e Despesas com Locomoção	891.854,91	0	891.854,91	-	22,20
Diárias - Pessoal Militar	584.687,69	0	584.687,69	-	14,56
Diárias - Pessoal Civil	572.569,69	0	572.569,69	-	14,25
Material de Consumo	441.739,99		441.739,99	-	11,00
Indenizações e Restituições	225.508,67	0	225.508,67	-	5,61
Auxílio- Alimentação	202.352,44	874,36	201.478,08	23.042,92	5,04
Ressarcimento de Despesas de Pessoal Requisitado	80.485,30	57.803,44	22.681,86	39,24	2,00
Obrigações Tributárias e Contributivas	14.211,35	12.419,09	1.792,26	14,43	0,35
Outros Benefícios Assistenciais do Servidor e do Militar	9.132,45	0	9.132,45	-	0,23
Auxílio-Transporte	9.043,00	1.680,65	7.362,35	438,07	0,23



Outros Serviços de Terceiros - Pessoal Jurídica	4.535,28	5.000,00	464,72	- 9,29	0,11
Despesas de Exercícios Anteriores	3.207,40	4.017,83	810,43	- 20,17	0,08
Total	4.016.904,67	546.256,47	3.470.648,20	635,35	100,00

Fonte: SIAFI



NOTA 11 - BALANÇO FINANCEIRO

As Transferências Financeiras Recebida, correspondem 93,74% dos Ingressos, sendo compreendida por Cotas Recebidas, no valor de R\$ 16.306.751,55, e Repasse Recebido, que perfaz R\$ 733.872,42, para cobrir sobretudo as despesas com pessoal e administração da unidade.

13 - Balanço Financeiro Ingressos

INGRESSOS	2019	2018	AV (%)
Receitas Orçamentárias	-	-	
Transferências Financeiras Recebidas	17.040.623,97	1.924.467,73	93,74
Resultantes da Execução Orçamentária	17.040.623,97	1.924.467,73	93,74
Cota Recebida	16.306.751,55	1.571.637,84	89,71
Repasse Recebido	733.872,42	352.829,89	4,04
Recebimentos Extraorçamentários	1.007.743,88	139.411,00	5,54
Inscrição dos Restos a Pagar Processados	504.780,96	38.746,76	2,78
Inscrição dos Restos a Pagar Não Processados	403.655,38	100.694,24	2,22
Depósitos Restituíveis e Valores Vinculados	7.409,34	-	0,04
Outros Recebimentos Extraorçamentários	90.898,20	-	0,51
Ordens Bancárias não Sacadas - Cartão de Pagamento	82.445,11		0,45
Arrecadação de Outra Unidade	9.453,09		0,05
Saldo do Exercício Anterior	129.692,56	267.561,43	0,71
Caixa e Equivalentes de Caixa	129.692,56	267.561,43	0,71
TOTAL	18.178.060,41	2.331.470,16	100,00

Fonte: SIAFI

Os demais Ingressos, compreendem os Recebimentos Extraorçamentários representado pelas inscrições de Restos a Pagar, Outros Recebimentos e Depósitos Restituíveis que correspondem 5,54%, e Saldo do Exercício Anterior com R\$ 129.692,56, que corresponde a 0,71% do total.



No grupo dos Dispêndios, as Despesas Orçamentárias perfazem o maior quantitativo, em 70,21% do total, somando R\$ 12.762.747,36, que foram, sobretudo, despesas com pessoal e administrativas, conforme demonstrados a seguir:

14 - Balanço Financeiro Dispêndios		R\$	
DISPÊNDIOS	2019	2018	AV (%)
Despesas Orçamentárias	12.762.747,36	1.546.609,66	70,21
Ordinárias	12.762.747,36	1.546.609,66	70,21
Transferências Financeiras Concedidas	3.614.640,49	165.714,45	19,88
Resultantes da Execução Orçamentária	3.605.187,40	165.714,45	19,83
Repasso Concedido	3.605.187,40	165.714,45	19,83
Independentes da Execução Orçamentária	9.453,09	-	0,05
Movimento de Saldos Patrimoniais	9.453,09	-	0,05
Pagamentos Extraorçamentários	852.582,45	489.453,49	4,69
Pagamento dos Restos a Pagar Processados	38.746,76	-	0,21
Pagamento dos Restos a Pagar Não Processados	74.513,72	137.657,72	0,41
Depósitos Restituíveis e Valores Vinculados	7.409,34	-	0,04
Outros Pagamentos Extraorçamentários	731.912,63	351.795,77	4,03
Demais Pagamentos	731.912,63	351.795,77	4,03
Saldo para o Exercício Seguinte	948.090,11	129.692,56	5,22
Caixa e Equivalentes de Caixa	948.090,11	129.692,56	5,22
TOTAL	18.178.060,41	2.331.470,16	100,00

Fonte: SIAFI

As Transferências Financeiras Concedidas, no valor de R\$ 3.614.640,49, correspondem a 19,88% dos Dispêndios, corresponderam na sua maioria a ressarcimento das despesas realizadas pela Presidência da República-PR, relativos a serviços prestados ao Gabinete da Vice-Presidência da República.

Os Pagamentos Extraorçamentários estão constituídos na sua maior parte por Pagamentos de RP Não Processados e RP Processados no valor de R\$ 113.260,48, e por Outros Pagamentos Extraorçamentários, no valor de R\$ 731.912,63, para cobrir despesas administrativas da VPR. Os Restos a Pagar Processados ou Não Processados estão computados no grupo para atender o parágrafo único do artigo 103 da Lei nº 4.320/64.

NOTA 12 - DEMONSTRAÇÃO DOS FLUXOS DE CAIXA

As Transferências Financeiras Recebidas os recebimentos de caixa corresponderam no exercício de 2019 ao valor de R\$ 17.040.623,97, dividido entre as contas 4.5.1.1.2.01.00 - COTA RECEBIDA, perfazendo R\$ 16.306.751,55 e conta 4.5.1.1.2.02.00 - REPASSE RECEBIDO, em R\$ 733.872,42.

Os valores recebidos do Tesouro Nacional, na conta Cota Recebida, foram sobretudo para custear despesas com folha de pagamento e encargos sociais.

Na conta Repasse Recebido, correspondem a ressarcimento do Ministério das Relações Exteriores para cobrir despesas administrativas da Vice-Presidência, com viagens



internacionais.

15 – Demonstração dos Fluxos de Caixa

R\$

ESPECIFICAÇÕES	2019	2018
FLUXOS DE CAIXA DAS ATIVIDADES OPERACIONAIS	1.534.214,28	-137.868,87
INGRESSOS	17.057.486,40	1.924.467,73
Outros Ingressos Operacionais	17.057.486,40	1.924.467,73
Ingressos Extraorçamentários	7.409,34	-
Transferências Financeiras Recebidas	17.040.623,97	1.924.467,73
Arrecadação de Outra Unidade	9.453,09	-
DESEMBOLSOS	-15.523.272,12	-2.062.336,60
Pessoal e Demais Despesas	-10.373.144,24	-1.485.649,17
Administração	-9.721.716,93	-1.485.649,17
Relações Exteriores	-733.872,42	-
(+/-) Ordens Bancárias não Sacadas - Cartão de Pagamento	82.445,11	-
Transferências Concedidas	-796.165,42	-59.177,21
Intragovernamentais	-796.165,42	-59.177,21
Outros Desembolsos Operacionais	-4.353.962,46	-517.510,22
Dispêndios Extraorçamentários	-7.409,34	-
Transferências Financeiras Concedidas	-3.614.640,49	-165.714,45
Demais Pagamentos	-731.912,63	-351.795,77
FLUXOS DE CAIXA DAS ATIVIDADES DE INVESTIMENTO	-715.816,73	-
DESEMBOLSOS	-715.816,73	-
Aquisição de Ativo Não Circulante	-715.816,73	-
GERAÇÃO LÍQUIDA DE CAIXA E EQUIVALENTES DE CAIXA	818.397,55	-137.868,87
CAIXA E EQUIVALENTES DE CAIXA INICIAL	129.692,56	267.561,43
CAIXA E EQUIVALENTE DE CAIXA FINAL	948.090,11	129.692,56

Fonte: SIAFI

Os desembolsos totalizaram no exercício de 2019, R\$ 15.523.272,12, acréscimo de 652,70% superior ao exercício 2018, que foi de R\$ 2.062.336,60, conforme tabela acima.

Os valores constantes na conta "DDR Utilizadas por Pagamento de Despesas Orçamentárias e Outros", conta "Movimentações de Variação Patrimonial Diminutiva e conta Repasses Concedidos", correspondem a despesas com pagamentos de pessoal, despesas administrativas e reclassificações de despesas, em virtude de ressarcimentos por serviços utilizados pela Presidência da República, pagos pela Vice-Presidência.