

Inversión Extranjera Directa Primer trimestre de 2024

Subsecretaría de Comercio Exterior
Unidad de Inteligencia Económica Global
Dirección General de Inversión Extranjera



GOBIERNO DE
MÉXICO

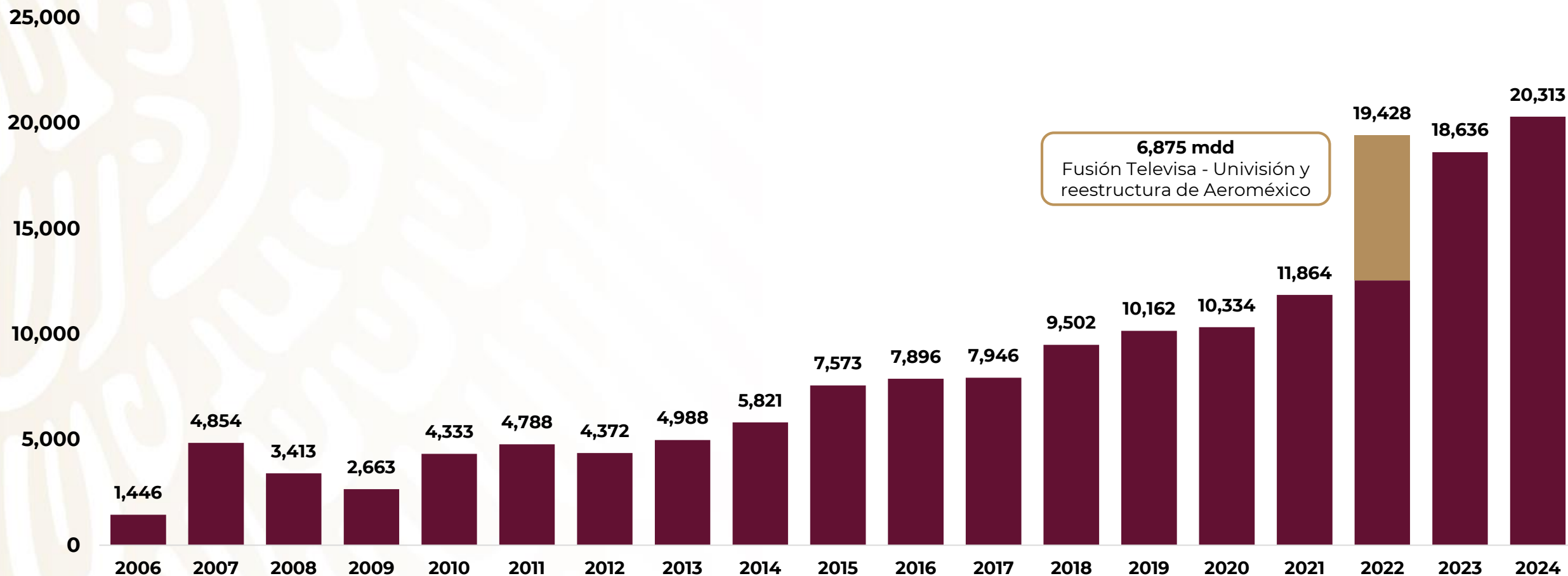
ECONOMÍA
SECRETARÍA DE ECONOMÍA

Inversión Extranjera Directa en México

Cifras del primer trimestre de cada año (cifras originalmente publicadas)

millones de dólares

Al cierre del primer trimestre de 2024, México registró **20 mil 313 millones de dólares (mdd)** de Inversión Extranjera Directa (IED), **siendo la cifra más alta para los primeros trimestres desde que se tiene registro**. El aumento de la IED respecto a la reportada para el 1T de 2023 es del **9 por ciento**.

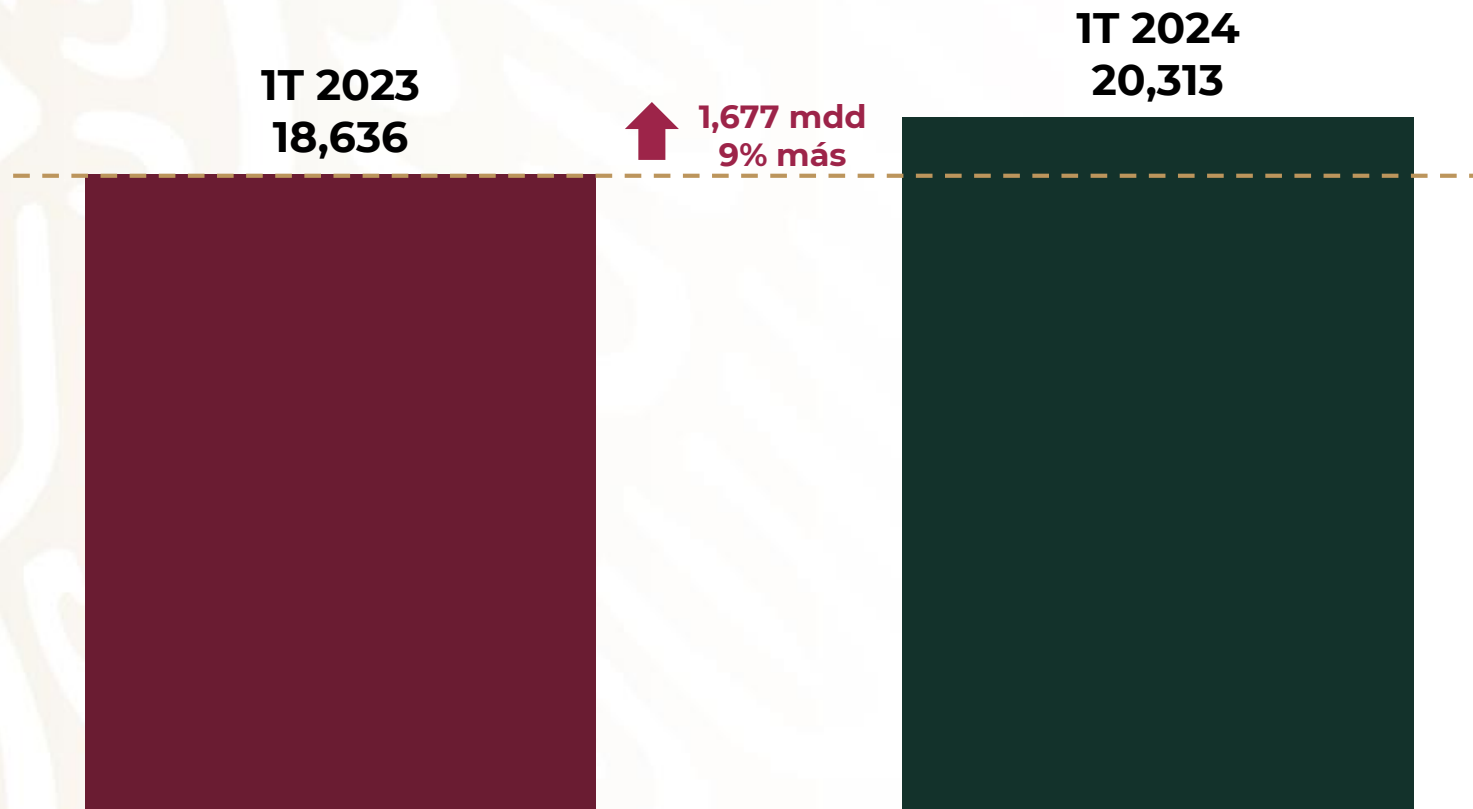


Inversión Extranjera Directa en México

Comportamiento al primer trimestre 2023 – 2024

millones de dólares

Al primer trimestre de 2024, México registró **20 mil 313 millones de dólares** (mdd) cifra **9 por ciento mayor** que la registrada en el mismo periodo de 2023. Con lo anterior, se presenta un nuevo máximo histórico en la cifra de IED reportada en el primer trimestre desde que se tiene registro.



Integración de la IED 1T 2024



1,441
sociedades
mexicanas con IED



12
personas morales
extranjeras



761
contratos de
fideicomiso

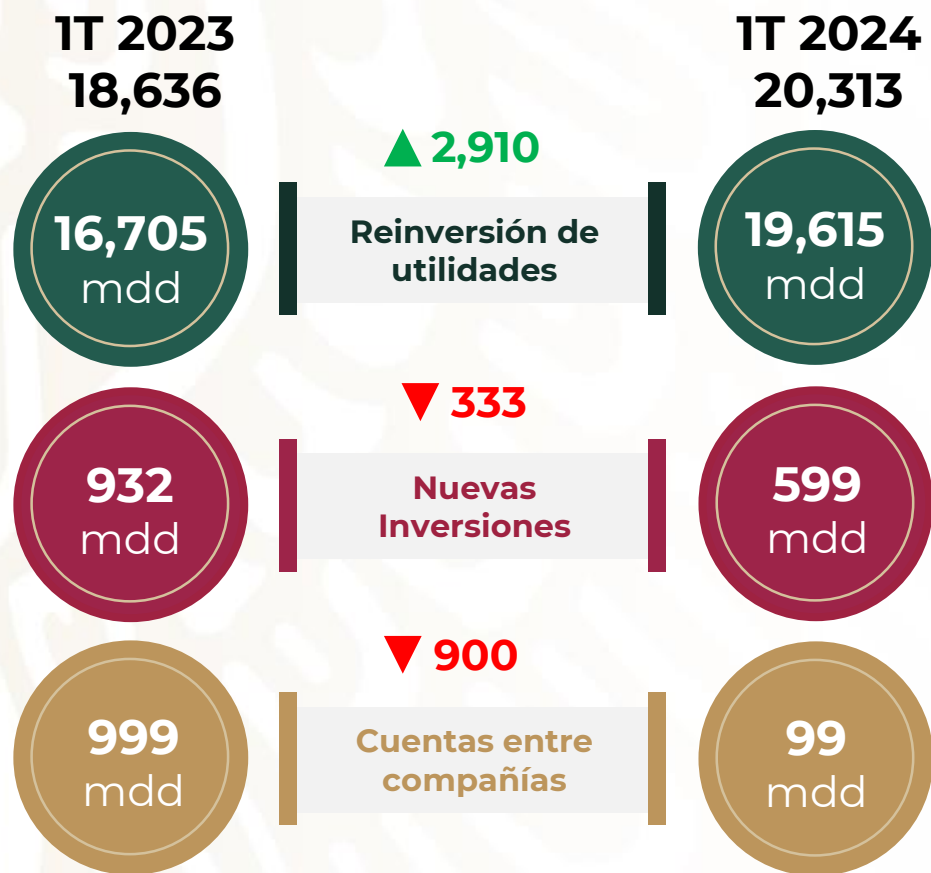
Inversión Extranjera Directa en México

Comportamiento de la IED por tipo de inversión al primer trimestre 2023 – 2024

millones de dólares

Durante el primer trimestre de 2024, se observa una reconfiguración del comportamiento de la IED, resultado de la **confianza** de los inversionistas extranjeros en el buen **ambiente de negocios y la estabilidad económica del país**.

Lo anterior permite mantener los capitales extranjeros en el país mediante la **reversión de sus utilidades** y que las empresas cuenten con la capacidad de realizar y recibir **préstamos**, así como **saldar sus deudas**, con el exterior.



Son las **utilidades de los accionistas extranjeros** que permanecen en México y no se envían al exterior.

Son inversiones que realizan accionistas extranjeros con la finalidad de **crear nuevas empresas o incrementar el capital social de sociedades ya existentes**.

Se refiere a **préstamos, cobros y pagos** entre empresas mexicanas y extranjeras del mismo grupo corporativo.

Inversión Extranjera Directa en México

Comportamiento por País de Origen al primer trimestre de 2024

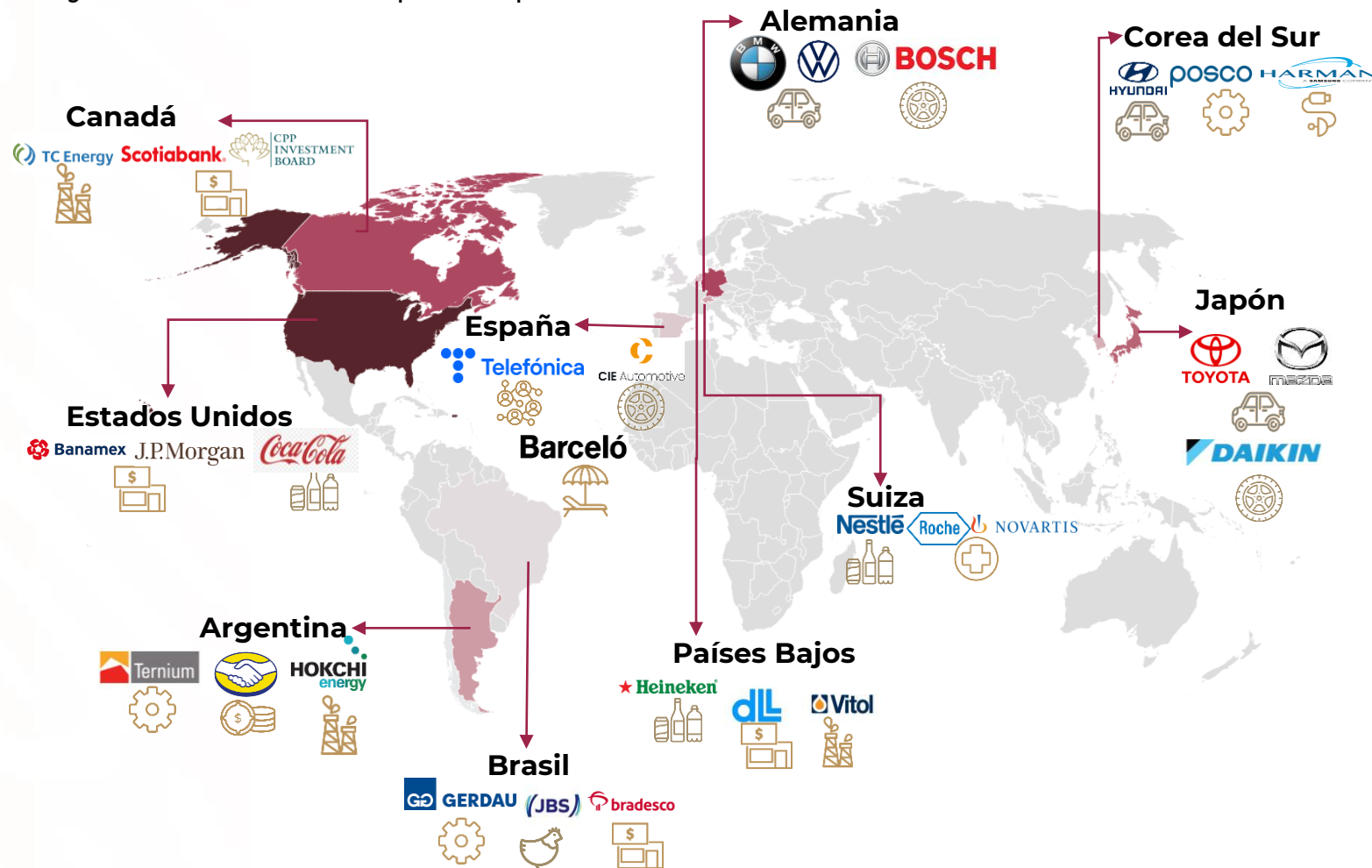
millones de dólares

De acuerdo a la IED registrada en el primer trimestre de 2024, EE.UU. se posicionó como el **principal socio inversionista** en México, concentrando el **52 por ciento** de los flujos totales, no obstante, se observa la diversificación del origen de las inversiones y sus sectores de participación.

IED IT 2024
20,313 mdd

Los 10 países con mayor inversión en México, concentran el 92 % de la IED

País de Origen	Inversión Extranjera Directa	
Top 10	18,780	92%
1° EE.UU.	10,615	52%
2° Alemania	1,740	9%
3° Canadá	1,705	8%
4° Japón	1,430	7%
5° Argentina	840	4%
6° Suiza	764	4%
7° Corea del Sur	641	3%
8° Países Bajos	530	3%
9° España	351	2%
10° Brasil	164	1%



Inversión Extranjera Directa en México

Comportamiento por Entidad Federativa al primer trimestre de 2024

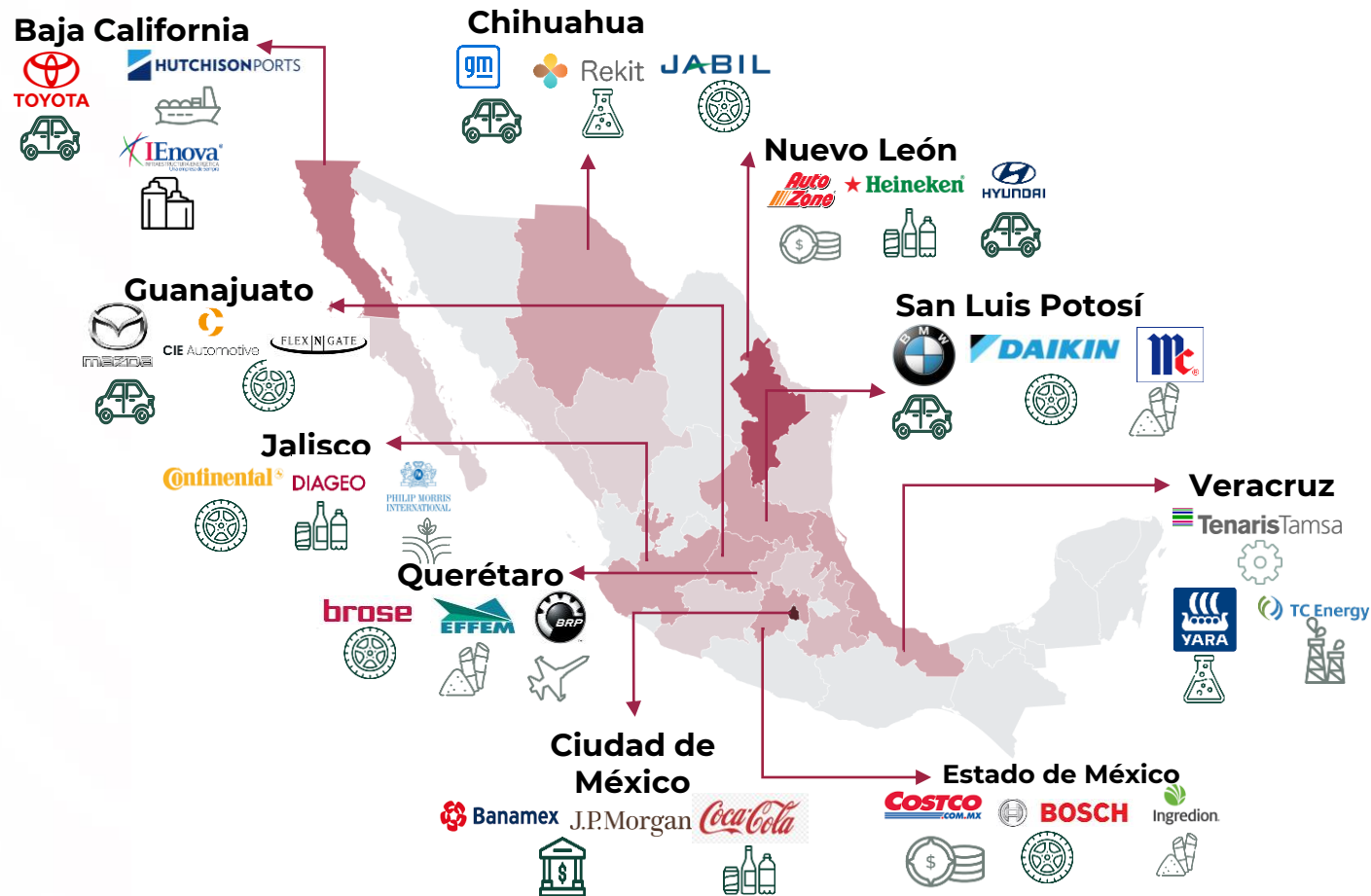
millones de dólares

En el primer trimestre de 2024, se observa una **reconfiguración de la ubicación** de las inversiones a lo largo de **todo el país**.

IED 1T 2024
20,313 mdd

De la IED registrada para el 1T 2024, el 93 % se concentra en 10 estados del país.

Entidad Federativa	IED 1T 2024	%
Top 10	18,862	93%
1° Ciudad de México	12,043	59%
2° Nuevo León	1,351	7%
3° Baja California	1,083	5%
4° Veracruz	685	3%
5° Chihuahua	683	3%
6° Estado de México	675	3%
7° San Luis Potosí	664	3%
8° Guanajuato	597	3%
9° Jalisco	593	3%
10° Querétaro	489	2%



Inversión Extranjera Directa en México

Comportamiento de la IED por sector al primer trimestre de 2024

millones de dólares

IED IT 2024
20,313 mdd

México es un centro de **manufactura especializada** con una necesidad creciente de capital para el desarrollo de sus industrias.

El 42 % de la IED corresponde al sector manufacturero, destacando las siguientes industrias:

- Fabricación de equipo de transporte.
- Industria de las bebidas y el tabaco
- Industria alimentaria
- Industria química
- Industria metálica básica
- Industria del plástico
- Fabricación de equipo de generación de energía
- Fabricación de equipo de cómputo
- Industria del papel

