

Fundación Telefónica

Cuentas Anuales

31 de diciembre de 2016

(Junto con el Informe de Auditoría Independiente)



KPMG Auditores, S.L.
Pº. de la Castellana, 259 C
28046 Madrid

Informe de Auditoría Independiente de Cuentas Anuales

Al Patronato de la
Fundación Telefónica

Informe sobre las cuentas anuales

Hemos auditado las cuentas anuales adjuntas de la Fundación Telefónica (la Fundación), que comprenden el balance a 31 de diciembre de 2016, la cuenta de resultados y la memoria correspondiente al ejercicio terminado en dicha fecha.

Responsabilidad de la Dirección en relación con las cuentas anuales

La Dirección es responsable de formular las cuentas anuales adjuntas, de forma que expresen la imagen fiel del patrimonio, de la situación financiera y de los resultados de la Fundación Telefónica, de conformidad con el marco normativo de información financiera aplicable a la entidad en España, que se identifica en la nota 2 de la memoria adjunta, y del control interno que considere necesario para permitir la preparación de cuentas anuales libres de incorrección material, debida a fraude o error.

Responsabilidad del auditor

Nuestra responsabilidad es expresar una opinión sobre las cuentas anuales adjuntas basada en nuestra auditoría. Hemos llevado a cabo nuestra auditoría de conformidad con la normativa reguladora de la auditoría de cuentas vigente en España. Dicha normativa exige que cumplamos los requerimientos de ética, así como que planifiquemos y ejecutemos la auditoría con el fin de obtener una seguridad razonable de que las cuentas anuales están libres de incorrecciones materiales.


Una auditoría requiere la aplicación de procedimientos para obtener evidencia de auditoría sobre los importes y la información revelada en las cuentas anuales. Los procedimientos seleccionados dependen del juicio del auditor, incluida la valoración de los riesgos de incorrección material en las cuentas anuales, debida a fraude o error. Al efectuar dichas valoraciones del riesgo, el auditor tiene en cuenta el control interno relevante para la formulación por parte de la entidad de las cuentas anuales, con el fin de diseñar los procedimientos de auditoría que sean adecuados en función de las circunstancias, y no con la finalidad de expresar una opinión sobre la eficacia del control interno de la entidad. Una auditoría también incluye la evaluación de la adecuación de las políticas contables aplicadas y de la razonabilidad de las estimaciones contables realizadas por la dirección, así como la evaluación de la presentación de las cuentas anuales tomadas en su conjunto.

Consideramos que la evidencia de auditoría que hemos obtenido proporciona una base suficiente y adecuada para nuestra opinión de auditoría.

Opinión

En nuestra opinión, las cuentas anuales adjuntas expresan, en todos los aspectos significativos, la imagen fiel del patrimonio y de la situación financiera de Fundación Telefónica a 31 de diciembre de 2016, así como de sus resultados correspondientes al ejercicio anual terminado en dicha fecha, de conformidad con el marco normativo de información financiera que resulta de aplicación y, en particular, con los principios y criterios contables contenidos en el mismo.

KPMG Auditores, S.L.



Tomás López de la Torre Vázquez

21 de junio de 2017



FUNDACIÓN TELEFÓNICA
Balance de Situación
Al 31 de diciembre de 2016 y 2015
(Expresados en Euros)

ACTIVO	NOTAS	2016	2015
A) ACTIVO NO CORRIENTE		176.101.144	307.077.984
I. Inmovilizado intangible.	Nota 5	5.408	6.988
3.Patentes, licencias, marcas y similares		5.408	6.656
5.Aplicaciones informáticas		-	332
II. Bienes del Patrimonio Histórico.	Nota 6	12.592.096	12.592.096
4. Museos		12.592.096	12.592.096
III. Inmovilizado material.	Nota 7	260.972	2.466.467
1. Terrenos y construcciones		-	2.260.125
2. Instalaciones técnicas y otro inmovilizado material		260.972	206.342
IV. Inversiones inmobiliarias.	Nota 8	49.332.600	49.666.080
1. Terrenos		43.452.000	43.452.000
2. Construcciones		5.880.600	6.214.080
V. Inversiones en entidades del grupo y asociadas a largo plazo	Nota 12	113.266.856	233.203.873
2. Créditos a entidades		112.971.444	232.908.461
5. Otros activos financieros		295.412	295.412
VI. Inversiones financieras a largo plazo.	Nota 13	643.212	9.142.480
1. Instrumentos de patrimonio		-	8.499.268
5. Otros activos financieros		643.212	643.212
B) ACTIVO CORRIENTE		164.474.851	116.376.901
II. Usuarios y otros deudores de la actividad propia.	Nota 14	122.607.074	88.794.646
III. Deudores comerciales y otras cuentas a cobrar.	Nota 15	681.671	377.158
1. Clientes por ventas y prestaciones de servicios		478.126	227.491
2. Clientes, entidades del grupo y asociadas		28.714	9.887
3. Deudores varios		146.623	80.373
4. Personal		24.351	52.611
6. Otros créditos con las administraciones públicas		3.857	6.796
V. Inversiones financieras a corto plazo.	Nota 13	-	5.000.000
5. Otros activos financieros		-	5.000.000
VI. Periodificaciones a corto plazo.		14.548	36.369
VII. Efectivo y otros activos líquidos equivalentes.	Nota 16	41.171.558	22.168.728
1. Tesorería		3.070	5.928
2. Otros activos líquidos equivalentes		41.168.488	22.162.800
TOTAL ACTIVO (A+B)		340.575.995	423.454.885
PATRIMONIO NETO Y PASIVO	NOTAS	2016	2015
A) PATRIMONIO NETO		79.968.934	86.970.162
A-1) Fondos propios	Nota 17	19.763.968	24.200.794
I. Dotación fundacional		5.967.856	5.967.856
1. Dotación fundacional.		5.967.856	5.967.856
II. Reservas.		18.232.939	18.448.689
2. Otras reservas		18.232.939	18.448.689
IV. Excedente del ejercicio		(4.436.827)	(215.751)
A-2) Ajustes por cambio de valor.	Nota 18	-	(33.619)
I. Activos financieros disponibles para la venta		-	(33.619)
A-3) Subvenciones, donaciones y legados recibidos	Nota 19	60.204.966	62.802.987
II. Donaciones y legados		60.204.966	62.802.987
B) PASIVO NO CORRIENTE		118.386.959	233.640.143
I. Provisiones a largo plazo.	Nota 20	4.772.303	88.470
1. Obligaciones por prestaciones a largo plazo al personal		4.706.228	88.470
4. Otras provisiones		66.075	-
II. Deudas a largo plazo.	Nota 23 a)	643.212	643.212
5. Otros pasivos financieros.		643.212	643.212
III. Deudas con entidades del grupo y asociadas a largo plazo.	Nota 23 b)	112.971.444	232.908.461
C) PASIVO CORRIENTE		142.220.102	102.844.580
I. Provisiones a corto plazo.	Nota 21	1.764.778	34.331
II. Deudas a corto plazo.	Nota 23 c)	109.480	3.142
5. Otros pasivos financieros.		109.480	3.142
III. Deudas con entidades del grupo y asociadas a corto plazo.	Nota 23 d)	122.607.074	88.794.646
IV. Beneficiarios-Acreedores	Nota 23 e)	194.935	38.254
V. Acreedores comerciales y otras cuentas a pagar.	Nota 23 f)	17.543.835	13.974.207
3. Acreedores varios		15.988.135	12.471.991
4. Personal (remuneraciones pendientes de pago)		831.949	799.766
6. Otras deudas con administraciones públicas		723.751	702.450
TOTAL PATRIMONIO NETO Y PASIVO (A+B+C)		340.575.995	423.454.885

(Continúa)

FUNDACIÓN TELEFÓNICA
 Cuenta de Resultados
 Al 31 de diciembre de 2016 y 2015
 (Expresados en Euros)

	Nota	HABER	HABER
		(DEBE)	(DEBE)
		2016	2015
A) Excedente del ejercicio			
1. Ingresos de la actividad propia.	Nota 25(a)	89.087.427	72.863.867
c) Ingresos de promociones, patrocinadores y colaboradores		-	112.650
d) Subvenciones imputadas a resultados del ejercicio		6.263	-
e) Donaciones y legados imputados a resultados del ejercicio		89.081.164	72.751.217
2. Ventas y otros ingresos ordinarios de la actividad mercantil.	Nota 25(c)	187.656	223.335
3. Ayudas monetarias y otros	Nota 25(b)	(39.176.708)	(43.009.652)
a) Ayudas monetarias		(39.170.857)	(43.007.921)
c) Gastos por colaboraciones y del órgano de gobierno.		(5.851)	(1.731)
6. Aprovisionamientos	Nota 25(d)	(25.521.404)	(9.873.839)
7. Otros ingresos de la actividad	Nota 10	4.001.681	3.464.389
8. Gastos de personal	Nota 25(e)	(13.319.346)	(6.559.852)
a) Sueldos, salarios y asimilados		(11.551.008)	(4.930.846)
b) Cargas sociales		(1.768.338)	(1.629.006)
c) Provisiones		-	-
9. Otros gastos de la actividad	Nota 25(f)	(18.967.749)	(16.964.633)
a) Servicios exteriores		(18.966.167)	(16.963.956)
b) Tributos		(1.582)	(677)
10. Amortización del inmovilizado	Notas 4,5,7 y 8	(2.683.121)	(2.714.799)
11. Subvenciones, donaciones y legados de capital traspasados al excedente del ejercicio.	Nota 19 y 25(a)	2.606.363	2.606.363
b) Donaciones y legados de capital traspasados al excedente del ejercicio		2.606.363	2.606.363
12. Excesos de provisiones		-	-
13. Deterioro y resultado por enajenación de inmovilizado.	Nota 6	-	-
a) Deterioros y pérdidas		-	-
a) resultados por enajenaciones y otras		-	-
A.1) EXCEDENTE DE LA ACTIVIDAD (1+2+3+4+5+6+7+8+9+10+11+12+13)		(3.785.201)	35.179
14. Ingresos financieros.	Nota 25(g)	2.677.117	22.782
b) De valores negociables y otros instrumentos financieros		2.677.117	22.782
b1) En entidades del grupo y asociadas		2.670.057	-
b2) En terceros		7.060	22.782
15. Gastos financieros.	Nota 25(g)	(2.670.069)	-
a) Por deudas con entidades del grupo y asociadas		(2.670.057)	-
b) Por deudas con terceros		(12)	-
16. Variaciones de valor razonable en instrumentos financieros.		(254.630)	-
b) Imputación al resultado del ejercicio por activos financieros disponibles para la venta		(254.630)	-0
17. Diferencias de cambio.		(404.044)	(273.712)
A.2) EXCEDENTE DE LAS OPERACIONES FINANCIERAS (14+15+16+17)		(651.626)	(250.930)
A.3) EXCEDENTE ANTES DE IMPUESTOS (A.1+A.2)		(4.436.827)	(215.751)
19. Impuestos sobre beneficios		-	-
A.4) Variación de patrimonio neto reconocida en el excedente del ejercicio (A.3 + 19)		(4.436.827)	(215.751)
B) Ingresos y gastos imputados directamente al patrimonio neto.			
1. Activos financieros disponibles para la venta.	Nota 11 (i)	(221.010)	165.149
2. Donaciones y legados recibidos.	Nota 19	89.095.769	42.871.149
B.1) Variación de patrimonio neto por ingresos y gastos reconocidos directamente en el patrimonio neto (1+2)		88.874.759	43.036.298
C) Reclasificaciones al excedente del ejercicio.			
1. Activos financieros disponibles para la venta.		254.630	-
4. Donaciones y legados recibidos.	Nota 19	(91.693.790)	(75.357.578)
C.1) Variación de patrimonio neto por reclasificaciones al excedente del ejercicio (1)		(91.439.160)	(75.357.578)
D) Variaciones de patrimonio neto por ingresos y gastos imputados directamente al patrimonio neto (B.1 + C.1)		(2.564.401)	(32.321.280)
E) RESULTADO TOTAL, VARIACIÓN DEL PATRIMONIO NETO EN EL EJERCICIO (A.4+D)		(7.001.228)	(32.537.031)

(Continúa)

FUNDACIÓN TELEFÓNICA
Memoria de las Cuentas Anuales
31 de diciembre de 2015

(1) Naturaleza de la Entidad y Actividades Principales

(a) Naturaleza y actividades principales

Fundación Telefónica (en adelante la Fundación) es una institución cultural privada y de carácter permanente, constituida formalmente en Madrid por Telefónica, S.A. (en adelante Telefónica) el 25 de junio de 1998, mediante escritura pública otorgada ante el notario de Madrid D. José Antonio Escartín Ipiens, cuya sede está ubicada en la calle Gran Vía número 28 de Madrid.

Su constitución nace de los acuerdos adoptados por la Junta General de Accionistas y el Consejo de Administración de Telefónica en sus reuniones del 17 de marzo y del 27 de mayo de 1998, respectivamente, que incluían dotar a la Fundación con un fondo social de 1.803.037 euros, que se materializó inicialmente en Valores de renta fija. Posteriormente, durante los meses de abril y junio de 1999, fueron aprobadas las fusiones por absorción por Fundación Telefónica de Fundación Arte y Tecnología, con una dotación fundacional de 2.866.633 euros, y Fundesco, con una dotación fundacional de 1.298.186 euros materializados inicialmente en tesorería y obligaciones. Como consecuencia de dicho proceso, la dotación fundacional de la Fundación ha quedado fijada en 5.967.856 euros.

Su actividad principal consiste en mejorar las oportunidades de desarrollo de las personas a través de proyectos educativos, sociales y culturales, adaptados a los retos del mundo digital

El artículo 5 de sus estatutos sociales cita como finalidad de la Fundación el fomento de actividades de interés general y en especial las siguientes:

- Favorecer el desarrollo de la educación y de la igualdad de oportunidades entre las personas, a través de métodos innovadores y/o mediante la aplicación de las nuevas tecnologías.
- Contribuir a la mejora de las condiciones de vida de la sociedad en general, y en particular de los niños, los jóvenes, las personas mayores, las personas con riesgo de exclusión social o con alguna discapacidad, apoyando, promoviendo y colaborando en el desarrollo y promoción de acciones y actividades que redunden en una mejoría de sus condiciones y visibilidad.
- Desarrollar programas de acción social propios y con terceros llevados a cabo por entidades sin ánimo de lucro de reconocido prestigio.

(Continúa)

FUNDACIÓN TELEFÓNICA
Memoria de las Cuentas Anuales

- Gestionar, promocionar, fomentar, divulgar, proteger y defender el patrimonio artístico, cultural e histórico-tecnológico de Telefónica, S.A. y el suyo propio. Igualmente se ocupará de la promoción y divulgación de la ciencia y la tecnología y su impacto en la sociedad, de la cultura, del arte contemporáneo y de las nuevas tecnologías en cualquiera de sus expresiones.
- Fomentar la investigación, la formación -incluida la del profesorado- y la enseñanza con vistas a la difusión y perfeccionamiento de las competencias digitales, las tecnologías relacionadas con ellas y de sus aplicaciones de todo orden, en cuanto puedan contribuir a la mejora de las condiciones de la sociedad, al desarrollo de la ciencia y la cultura, al perfeccionamiento de la medicina, la educación y la enseñanza, y a cualesquiera otras aplicaciones de utilidad general o social.
- Promover el Voluntariado Corporativo dentro y fuera del Grupo Telefónica, ofreciendo a todos los participantes los medios necesarios para que estas actividades sean útiles y tengan un efecto positivo en la sociedad.
- El apoyo y auxilio en situaciones de emergencia en aquellos países que lo requieran como consecuencia de desastres naturales o catástrofes similares.

En cuanto al ámbito de actuación de la Fundación, el artículo 4 de los citados estatutos establece que desarrollará su actividad principal en España y en aquellos Estados en los que Telefónica se encuentre presente como sociedad operadora o tenga previsto establecerse, así como en países en vía de desarrollo o en aquellos otros, principalmente en África, Asia y América Latina, cuyas necesidades coincidan con su misión y fines fundacionales. La Fundación podrá desarrollar su actividad por sí misma o a través de otras instituciones sin ánimo de lucro. A tal efecto, la Fundación, previo acuerdo de su Patronato, podrá constituir fundaciones en otros países con arreglo a las respectivas legislaciones nacionales.

En caso de disolución de la Fundación, el artículo 30 de los estatutos de la Fundación, establece que los bienes y derechos resultantes de la liquidación serán destinados por el Patronato a fundaciones o entidades no lucrativas que persigan fines de interés general análogos a los de la fundación que se extingue y que tengan afectados sus bienes para fines de interés general, pudiendo igualmente destinarlos al Patronato, a quien se le concede dicha facultad a entidades públicas no fundacionales que persigan fines de interés general.

(Continúa)

FUNDACIÓN TELEFÓNICA
Memoria de las Cuentas Anuales

En consecuencia, y de acuerdo con los citados fines estatutarios, la actividad desarrollada por Fundación Telefónica, se agrupa en las siguientes áreas de actividad:

- Educación
- Empleabilidad
- Cultura Contemporánea
- Voluntariado
- Trabajo Infantil

Estas actividades se desarrollan en los siguientes países: España, Argentina, Alemania, Angola, Brasil Chile, Colombia, Costa Rica, Ecuador, El Salvador, Guatemala, Kenia, Madagascar, México, Nicaragua, Panamá, Perú, Reino Unido, Tanzania, Uganda y Uruguay.

La Fundación es patrono de las siguientes fundaciones:

- Fundación Telefónica Brasil
- Fundación Telefónica Colombia
- Fundación Telefónica Chile
- Fundación Telefónica México
- Fundación Telefónica Perú
- Fundación Telefónica Uruguay
- Fundación Telefónica Venezuela
- Fundación Profuturo
- Fundación Amigos de la Biblioteca Nacional
- Fundación CEDDET

La Fundación se rige por sus estatutos sociales, por la Ley 30/1994, de 24 de noviembre, de Fundaciones e Incentivos Fiscales a la Participación Privada en Actividades de Interés General, la Ley 50/2002 de 26 de diciembre, de Fundaciones y la Ley 49/2002 de 23 de diciembre, de régimen fiscal de las entidades sin fines lucrativos y demás disposiciones legales aplicables.

(Continúa)

FUNDACIÓN TELEFÓNICA
Memoria de las Cuentas Anuales

En la nota 31 y en el anexo II se identifica y describe cada actividad detallándose para cada una de ellas, los recursos empleados, beneficiarios e ingresos ordinarios, así como los recursos comunes a todas las actividades y los convenios de colaboración suscritos con otras entidades.

2) Bases de Presentación

(a) Imagen fiel

Las cuentas anuales se han formulado a partir de los registros contables de la Fundación. Las cuentas anuales se han preparado de acuerdo con la legislación mercantil vigente y con las normas establecidas en el Plan General de Contabilidad y con el Real Decreto 1491/2011, de 24 de octubre, por el que se aprueban las normas de adaptación del Plan General de Contabilidad a las entidades sin fines lucrativos, y en la Ley 30/1994, de 24 de noviembre, de Fundaciones e Incentivos Fiscales a la Participación Privada en Actividades de Interés General, la Ley 50/2002 de 26 de diciembre, de Fundaciones, la Ley 49/2002 de 23 de diciembre, de régimen fiscal de las entidades sin fines lucrativos, y en los dos reglamentos que desarrollan las últimas leyes citadas, con el objeto de mostrar la imagen fiel del patrimonio, de la situación financiera a 31 de diciembre de 2016 y de las variaciones originadas en el patrimonio neto así como de la actividad desarrollada correspondientes al ejercicio anual terminado en dicha fecha.

En este sentido, la Fundación, se acogió a la opción permitida en la disposición transitoria única del citado Real Decreto considerando como fecha de transición el 1 de enero de 2012.

Las cuentas anuales se someterán a la aprobación del Patronato de la Fundación. La Dirección de la Fundación estima que dichas cuentas anuales serán aprobadas sin modificación significativa alguna.

(b) Comparación de la información

Las cuentas anuales se presentan a efectos comparativos, con cada una de las partidas del balance, de la cuenta de pérdidas y ganancias y de la memoria, además de las cifras del ejercicio 2016, las correspondientes al ejercicio anterior, que formaban parte de las cuentas anuales del ejercicio 2015 aprobadas por el Patronato de la Fundación con fecha 29 de junio de 2016.

(c) Moneda funcional y moneda de presentación

Las cuentas anuales se presentan en euros que es la moneda funcional y de presentación de la Fundación.

(Continúa)

FUNDACIÓN TELEFÓNICA
Memoria de las Cuentas Anuales

(d) Aspectos críticos de la valoración y estimación de las incertidumbres y juicios relevantes en la aplicación de políticas contables

• Estimaciones contables relevantes e hipótesis

La preparación de estas cuentas anuales requiere la aplicación de estimaciones contables relevantes e hipótesis en el proceso de aplicación de las políticas contables de la Fundación. En este sentido, se resumen a continuación un detalle de los aspectos que han implicado un mayor grado de complejidad o en los que las hipótesis y estimaciones son significativas para la preparación de las presentes cuentas anuales:

- El importe de determinadas provisiones:
 - Provisión para responsabilidades (véase nota 20)
 - Provisión Premios Servicios Prestados (véase nota 20)
 - Provisión Planes de Acciones (véanse notas 20 y 21)
 - Provisión Programa Suspensión Individual de la relación laboral (véase nota 20)
- Test de deterioro del inmovilizado. En concreto, las pérdidas por deterioro de los bienes del Patrimonio Histórico, y de los inmuebles propiedad de la Fundación (véanse notas 6 y 8).
- Estimación del tipo de interés efectivo utilizado para el descuento de los activos y pasivos financieros.

• Juicios relevantes en la aplicación de políticas contables

En la nota de Normas de registro y valoración o en otras notas se describen, en su caso, los juicios efectuados por la Dirección de la Fundación en la identificación y selección de los criterios aplicados en la valoración y clasificación de las principales magnitudes que se muestran en las cuentas anuales de la Fundación.

Con motivo de la aplicación del Real Decreto 1491/2011 por el que se aprueba la adaptación del Plan General de Contabilidad a las entidades sin ánimo de lucro la Fundación considera que los bienes que constituyen su inmovilizado material e intangible y los Bienes del Patrimonio Histórico han de clasificarse, básicamente, como activos no generadores de flujos de efectivo, dadas sus características, por corresponder con elementos que incorporan un potencial de servicio para los usuarios y beneficiarios de la Fundación, y por tanto, con un objeto distinto al de generar un rendimiento comercial. Asimismo, en aquellos casos en los que pudieran existir dudas sobre si la finalidad principal de poseer un activo es o no la obtención de flujos de efectivo, se ha aplicado la presunción prevista en la Norma Segunda del citado RD considerando, dados los objetivos generales de la Fundación, que tales activos pertenecen a la categoría de activos no generadores de flujos de efectivo.

(Continúa)

FUNDACIÓN TELEFÓNICA
Memoria de las Cuentas Anuales

La Fundación ha considerado como generadores de flujos de efectivo las inversiones inmobiliarias que corresponden a edificios destinados a obtener rendimientos comerciales.

- *Cambios de estimación*

A pesar de que las estimaciones realizadas por la Dirección de la Fundación se han calculado en función de la mejor información disponible al 31 de diciembre de 2016, es posible que acontecimientos que puedan tener lugar en el futuro obliguen a su modificación en los próximos ejercicios. El efecto en cuentas anuales de las modificaciones que, en su caso, se derivasen de los ajustes a efectuar durante los próximos ejercicios se registraría de forma prospectiva.

(3) Distribución/Aplicación del Excedente

La aplicación del excedente negativo del ejercicio finalizado el 31 de diciembre de 2015, aprobada por el Patronato de la Fundación el 29 de junio de 2016 fue la siguiente:

	Euros
<u>Bases de reparto</u>	
Excedente del ejercicio	(215.751)
<u>Distribución</u>	
Reservas voluntarias	(215.751)

La propuesta de aplicación del excedente negativo del ejercicio 2016 de la Fundación a presentar al Patronato es como sigue:

	Euros
<u>Bases de reparto:</u>	
Excedente del ejercicio	(4.436.827)
<u>Aplicación:</u>	
Reservas voluntarias	(4.436.827)

(Continúa)

FUNDACIÓN TELEFÓNICA
Memoria de las Cuentas Anuales

De acuerdo con el artículo 27 de la Ley 50/2002, de 26 de diciembre, de Fundaciones, deberá ser destinado a la realización de los fines fundacionales al menos el 70 por 100 de las rentas o cualesquiera otros ingresos netos que, previa deducción de impuestos, obtenga la Fundación, debiéndose destinar el resto, deducidos los gastos realizados para la obtención de tales ventas e ingresos, a incrementar la dotación fundacional o las reservas. Dicho destino podrá hacerse efectivo en el plazo de cuatro años a partir del momento de su obtención.

(4) Normas de Valoración Aplicadas

Las principales normas de valoración utilizadas por la Fundación para la preparación de las cuentas anuales son las siguientes:

(a) Inmovilizaciones intangibles

Las inmovilizaciones intangibles se valoran inicialmente por su coste de adquisición y, posteriormente, se valoran a su coste minorado por su correspondiente amortización acumulada calculada en función de su vida útil, y de las correcciones valorativas por deterioro que en su caso haya podido experimentar.

Propiedad Industrial:

Está constituida por licencias y marcas que se valoran inicialmente a su precio de adquisición y se amortizan linealmente durante un periodo de cuatro años.

Aplicaciones informáticas:

Recoge los costes de adquisición de este tipo de aplicaciones relacionadas con los sistemas informáticos de la Fundación. Los gastos de mantenimiento se llevan a gasto en el momento en que se incurre en ellos. Su amortización se calcula linealmente durante una vida útil estimada de tres años.

Vida útil y amortizaciones:

La Fundación revisa el valor residual, la vida útil y el método de amortización de los inmovilizados intangibles al cierre de cada ejercicio. En su caso, las modificaciones en los criterios inicialmente establecidos, se reconocen como un cambio de estimación.

Deterioro del valor del inmovilizado:

La Fundación evalúa regularmente y, en su caso, determina las correcciones valorativas por deterioro y las reversiones de las pérdidas por deterioro de valor del inmovilizado intangible (ver apartado (c)).

(Continúa)

FUNDACIÓN TELEFÓNICA
Memoria de las Cuentas Anuales

(b) Inmovilizado material

Reconocimiento inicial

Los activos incluidos en el inmovilizado material figuran contabilizados por su precio de adquisición o por su coste de producción. El inmovilizado material se presenta en el balance de situación por su valor de coste minorado por el importe de las amortizaciones y correcciones valorativas por deterioro acumuladas.

Los bienes de inmovilizado recibidos en concepto de donación se valoran por su valor razonable en el momento de la aportación.

Los bienes del Patrimonio Histórico comprenden obras pictóricas de valor artístico que se presentan por su coste de adquisición y no se amortizan cuando su potencial de servicio sea usado tan lentamente que sus vidas útiles estimadas sean indefinidas, sin que los mismos sufran desgaste, por su funcionamiento uso o disfrute.

Amortizaciones

La amortización de los elementos de inmovilizado material se realiza distribuyendo su importe amortizable de forma sistemática a lo largo de su vida útil.

A estos efectos, se entiende por importe amortizable el coste de adquisición menos su valor residual. La Fundación determina el gasto de amortización de forma independiente para cada componente, que tenga un coste significativo con respecto al coste total del elemento y una vida útil distinta del resto del elemento.

La amortización de los elementos del inmovilizado material se realiza de forma lineal en los siguientes años de vida útil estimados:

Construcciones	5
Mobiliario y enseres	10
Otro inmovilizado	4 – 10
Equipos informáticos	4

La Fundación revisa el valor residual, la vida útil y el método de amortización del inmovilizado material al cierre de cada ejercicio. Las modificaciones en los criterios inicialmente establecidos se reconocen como un cambio de estimación.

(Continúa)

FUNDACIÓN TELEFÓNICA
Memoria de las Cuentas Anuales

Costes posteriores

Con posterioridad al reconocimiento inicial del activo, sólo se capitalizan aquellos costes incurridos en la medida en que supongan un aumento de su capacidad, productividad o alargamiento de la vida útil, debiéndose dar de baja el valor contable de los elementos sustituidos. En este sentido, los costes derivados del mantenimiento diario del inmovilizado material se registran en resultados a medida que se incurren.

(c) Deterioro de valor de inmovilizado no generador de flujos de efectivo

La totalidad del inmovilizado material e intangible y los Bienes del Patrimonio Histórico de la Fundación es no generador de flujos de efectivo ya que su finalidad no es la de generar un rendimiento comercial sino la de beneficiar a la colectividad, esto es, por su beneficio social o potencial de servicio.

La Entidad sólo comprueba el deterioro de valor de estos activos, cuando existen indicadores de deterioro de valor propios de este tipo de activos, que no están basados en indicadores de carácter comercial, sino en el potencial de servicio que generan.

En cualquier caso, los eventos o circunstancias que puedan implicar un indicio de deterioro de valor han de ser significativos y sobre todo, deben tener efectos a largo plazo.

Si existen indicadores de deterioro de valor, el valor recuperable es el mayor del valor en uso y el valor razonable, menos costes de venta. El valor en uso, es el valor actual del activo manteniendo su potencial de servicio y se determina por referencia al coste de reposición depreciado.

El deterioro de valor de los activos no generadores de flujos de efectivo, se determina a nivel de activos individuales, salvo que la identificación del potencial de servicio no fuera evidente, en cuyo caso el importe recuperable se determina a nivel de la unidad de explotación o servicio a que pertenece.

Las pérdidas y reversiones por deterioro de valor, se reconocen aplicando los criterios de deterioro de valor del resto de activos no corrientes.

(d) Inversiones inmobiliarias

La Fundación clasifica en este epígrafe los inmuebles destinados, total o parcialmente, para obtener rentas, plusvalías o ambas, en lugar de para su uso en el suministro de bienes o servicios, o bien para fines administrativos de la Fundación o su venta en el curso ordinario de las operaciones.

(Continúa)

FUNDACIÓN TELEFÓNICA
Memoria de las Cuentas Anuales

La amortización de las inversiones inmobiliarias se realiza de forma lineal en los siguientes años de vida útil estimados:

Construcciones	20 - 25
----------------	---------

La Fundación revisa el valor residual, la vida útil y el método de amortización de las inversiones inmobiliarias al cierre de cada ejercicio. Las modificaciones en los criterios inicialmente establecidos se reconocen como un cambio de estimación.

(e) Deterioro de valor del inmovilizado generador de flujos de efectivo

La totalidad de las inversiones inmobiliarias de la Fundación son generadoras de flujos de efectivo.

Cuando existen indicios de posible deterioro de valor, la Fundación evalúa si el valor contable de estos activos excede de su valor recuperable, entendido como el mayor entre el valor razonable, menos costes de venta y su valor en uso y determina en su caso las correcciones valorativas por deterioro y/o las posibles reversiones de las provisiones preexistentes por deterioro de valor del inmovilizado material. Los movimientos de estas provisiones por deterioro se registran contra la cuenta de resultados.

La reversión de las pérdidas no puede aumentar el valor contable del activo por encima del valor contable que hubiera tenido, neto de amortizaciones, si no se hubiera registrado el deterioro. Una vez reconocida la corrección valorativa por deterioro o su reversión, se ajustan las amortizaciones de los ejercicios siguientes considerando el nuevo valor contable.

No obstante a lo anterior, si de las circunstancias específicas de los activos se pone de manifiesto una pérdida de carácter irreversible, ésta se reconoce directamente en pérdidas procedentes del inmovilizado de la cuenta de resultados.

(f) Arrendamientos

Contabilidad del arrendador

La Fundación mantiene arrendados a terceros bajo contratos de arrendamiento operativos, los bienes presentados de acuerdo a su naturaleza resultando de aplicación los principios contables desarrollados en el apartado d) de esta nota (Inversiones Inmobiliarias).

Los ingresos procedentes de los citados arrendamientos, netos de los incentivos concedidos, se reconocen como ingresos de forma lineal a lo largo del plazo del arrendamiento.

(Continúa)

FUNDACIÓN TELEFÓNICA
Memoria de las Cuentas Anuales

Los costes iniciales directos del arrendamiento, se incluyen en el valor contable del activo arrendado y se reconocen como gasto a lo largo del plazo de arrendamiento mediante la aplicación de los mismos criterios que los utilizados en el reconocimiento de ingresos.

Contabilidad del arrendatario

La Fundación, en condición de arrendataria, tiene cedido a su favor los derechos de uso de determinados activos bajo contratos de arrendamiento operativo.

Las cuotas derivadas de estos arrendamientos, netas de los incentivos recibidos, se reconocen como gasto de forma lineal durante el plazo de arrendamiento.

(g) Instrumentos financieros

(i) Clasificación y separación de instrumentos financieros

Los instrumentos financieros se clasifican en el momento de su reconocimiento inicial como un activo financiero, un pasivo financiero o un instrumento de patrimonio, de conformidad con el fondo económico del acuerdo contractual y con las definiciones de activo financiero, pasivo financiero o instrumento de patrimonio.

La Fundación clasifica los instrumentos financieros en las diferentes categorías atendiendo a las características y a las intenciones de la Dirección en el momento de su reconocimiento inicial.

(ii) Principios de compensación

Un activo financiero y un pasivo financiero son objeto de compensación sólo cuando la Fundación tiene el derecho exigible de compensar los importes reconocidos y tiene la intención de liquidar la cantidad neta o de realizar el activo y cancelar el pasivo simultáneamente.

(iii) Activos financieros

Préstamos y partidas a cobrar corresponden a créditos, comerciales y no comerciales, tales como usuarios y otros deudores de la actividad propia, clientes, deudores varios, anticipos y créditos al personal, así como depósitos y fianzas.

(Continúa)

FUNDACIÓN TELEFÓNICA
Memoria de las Cuentas Anuales

Los activos financieros incluidos en esta categoría se valoran inicialmente por su valor razonable entendido como la contraprestación entregada más los costes de transacción que les sean directamente atribuibles y posteriormente al coste amortizado. No obstante los créditos comerciales con vencimiento no superior al año y sin un tipo de interés contractual, los anticipos y créditos al personal con vencimiento a corto plazo se valoran por el nominal.

Inversiones financieras a largo plazo, recogen:

- Fondo de inversión mobiliaria valorado inicialmente por su valor razonable, entendido como el precio de la transacción más los costes de la misma directamente atribuibles. La valoración posterior de estos activos se realiza por su valor razonable sin deducir los costes de transacción en que se pudiera incurrir en su enajenación. Los cambios en el valor razonable que se puedan producir se registran directamente en el patrimonio neto en tanto en cuanto no causen baja del balance o se deterioren, momento en que el importe así reconocido se imputa a resultados.
- Créditos a terceros: Los activos financieros incluidos en esta categoría se valoran inicialmente por su valor razonable. Los créditos por operaciones con vencimiento superior a un año cuyo importe se espera recibir en el largo plazo se valoran a coste amortizado.

En valoraciones posteriores se registrarán por su coste amortizado. Los intereses devengados se contabilizan en la cuenta de resultados aplicando el método del tipo de interés efectivo.

(iv) *Valor razonable*

El valor razonable de los activos financieros disponibles para la venta y pasivos financieros se determina, en su totalidad, tomando como referencia los precios cotizados en mercados activos.

(v) *Deterioro de valor de activos financieros*

Un activo financiero o grupo de activos financieros está deteriorado y se ha producido una pérdida por deterioro, si existe evidencia objetiva del deterioro como resultado de uno o más eventos que han ocurrido después del reconocimiento inicial del activo y ese evento o eventos causantes de la pérdida tienen un impacto sobre los flujos de efectivo futuros estimados del activo o grupo de activos financieros, que puede ser estimado con fiabilidad.

FUNDACIÓN TELEFÓNICA
Memoria de las Cuentas Anuales

La Fundación sigue el criterio de registrar las oportunas correcciones valorativas por deterioro de préstamos y partidas a cobrar e instrumentos de deuda, cuando se ha producido una reducción o retraso en los flujos de efectivo estimados futuros, motivados por la insolvencia del deudor.

Asimismo, en el caso de los activos financieros disponibles para la venta, existe deterioro de valor cuando se produce la falta de recuperabilidad del valor en libros del activo por un descenso prolongado o significativo en su valor razonable. En cualquier caso, la Fundación considera que los activos financieros mantenidos para la venta han sufrido un deterioro de valor ante una caída de un año y medio y de un cuarenta por ciento en su cotización, sin que se haya producido la recuperación de su valor.

- Deterioro de valor de inversiones financieras a largo plazo

En el caso de inversiones financieras a largo plazo, el descenso en el valor razonable que ha sido registrado directamente en ingresos y gastos reconocidos en patrimonio neto, se reconoce en resultados cuando existe evidencia objetiva de un deterioro de valor, aunque el activo financiero no ha sido dado de baja en el balance de situación. Se considera que existe evidencia objetiva de un deterioro de valor, cuando el valor de la inversión financiera desciende durante 18 meses consecutivos y acumula una pérdida acumulada del 40% entre su coste y su valor razonable. El importe de la pérdida por deterioro reconocida en resultados se calcula por la diferencia entre el coste o coste amortizado, menos cualquier pérdida por deterioro previamente reconocida en resultados y el valor razonable.

Las pérdidas por deterioro del valor que corresponden a inversiones en instrumentos de patrimonio, son reversibles. Los aumentos posteriores del valor razonable una vez que se ha reconocido la pérdida por deterioro, se reconocen en patrimonio neto.

El aumento en el valor razonable de los instrumentos de deuda, que pueda ser objetivamente relacionado con un evento posterior al reconocimiento del deterioro, se registra contra resultados hasta el importe de la pérdida por deterioro previamente reconocida y el exceso, en su caso, contra ingresos y gastos reconocidos en patrimonio neto.

FUNDACIÓN TELEFÓNICA
Memoria de las Cuentas Anuales

(vi) *Pasivos financieros*

Los pasivos financieros, incluyendo acreedores comerciales y otras cuentas a pagar, que no se clasifican como mantenidos para negociar o como pasivos financieros a valor razonable con cambios en la cuenta de resultados, se reconocen inicialmente por su valor razonable, menos, en su caso, los costes de transacción que son directamente atribuibles a la emisión de los mismos. Con posterioridad al reconocimiento inicial, los pasivos clasificados bajo esta categoría se valoran a coste amortizado. Los intereses devengados se contabilizan en la cuenta de resultados, aplicando el tipo de interés efectivo.

No obstante los pasivos financieros que no tengan un tipo de interés establecido, el importe venza o se espere recibir en el corto plazo y el efecto de actualizar no sea significativo, se valoran por su valor nominal.

Débitos y partidas a pagar recogen deudas a corto plazo con proveedores de inmovilizado y depósitos recibidos así como débitos por beneficiarios acreedores. La valoración inicial de estos pasivos se realiza por su valor razonable entendido como el valor razonable de la contraprestación recibida ajustada por los costes de transacción que les sean directamente atribuibles. Los débitos por operaciones comerciales con vencimiento no superior al año sin un tipo de interés contractual se valoran por su valor nominal. La valoración posterior de estos pasivos se realiza por su coste amortizado con contabilización de los intereses devengados en la cuenta de resultados aplicando el método del tipo de interés efectivo, no obstante, los débitos con vencimiento no superior a un año, valorados inicialmente por su nominal, continúan valorándose por dicho importe.

Otros pasivos financieros recoge la parte pendiente de reconocer en el presupuesto del compromiso irrevocable adoptado por Telefónica, S.A., de aportar a la Fundación la cantidad de 324.800 miles de euros, para dotarla con la financiación que le permita desarrollar sus actividades en el corto y largo plazo. El mencionado compromiso, se adoptó por el Consejo de Administración de cada una de las Sociedades el 16 de diciembre de 2015.

Este compromiso se reconoció inicialmente por su valor razonable, menos, en su caso, los costes de transacción que son directamente atribuibles a la emisión de los mismos. Con posterioridad al reconocimiento inicial, los pasivos clasificados bajo esta categoría se valoran a coste amortizado utilizando el método del tipo de interés efectivo.

FUNDACIÓN TELEFÓNICA
Memoria de las Cuentas Anuales

(h) Efectivo y otros activos líquidos equivalentes

El efectivo y otros activos líquidos equivalentes incluyen el efectivo en caja y los depósitos bancarios a la vista en entidades de crédito. También se incluyen bajo este concepto otras inversiones a corto plazo de gran liquidez siempre que sean fácilmente convertibles en importes determinados de efectivo y que estén sujetas a un riesgo insignificante de cambios de valor. A estos efectos se incluyen las inversiones con vencimientos de menos de tres meses desde la fecha de adquisición.

(i) Subvenciones, donaciones y legados

Las subvenciones, donaciones y legados se contabilizan inicialmente como ingresos directamente imputados al patrimonio neto cuando exista un acuerdo individualizado de concesión de la subvención, donación o legado a favor de la Fundación, se hayan cumplido las condiciones establecidas para su concesión y no existan dudas razonables sobre la recepción de las mismas, reconociéndose en la cuenta de resultados como ingresos sobre una base sistemática y racional de forma correlacionada con los gastos derivados de las subvenciones, donaciones o legados que Fundación Telefónica concede a terceros.

Las subvenciones, donaciones o legados concedidos por los asociados, fundadores o patronos se reconocen como tales, salvo que se otorgasen a título de dotación fundacional o fondo social, en cuyo caso se reconocen directamente en los fondos propios de la Entidad. También se reconocen directamente en los fondos propios, las aportaciones efectuadas por un tercero a la dotación fundacional.

Las subvenciones, donaciones y legados con carácter de reintegrables se registran como pasivos hasta adquirir la condición de no reintegrables.

Las subvenciones, donaciones y legados de carácter monetario se valoran por el valor razonable del importe concedido, y las de carácter no monetario o en especie se valoran por el valor razonable del bien recibido, referenciados ambos valores al momento de su reconocimiento.

Las subvenciones, donaciones y legados que se obtienen para la adquisición de bienes del inmovilizado se valoran por el valor razonable del bien recibido, imputándose a resultados del ejercicio en función de los años de vida útil de los activos afectos a dichas subvenciones, donaciones y legados.

Las subvenciones, donaciones y legados afectas al patrimonio histórico / artístico no se imputan en la cuenta de resultados, salvo que los bienes del patrimonio histórico sean objeto de corrección valorativa por deterioro.

(Continúa)

FUNDACIÓN TELEFÓNICA
Memoria de las Cuentas Anuales

Las subvenciones, donaciones y legados recibidos sin asignación a una finalidad concreta se reconocen como ingresos del ejercicio en que se aprueba su concesión.

Las subvenciones concedidas para financiar gastos específicos de ejecución plurianual se consideran no reintegrables cuando al cierre del ejercicio la ejecución de las actuaciones subvencionadas se ha realizado total o parcialmente. En el supuesto de ejecución parcial, la subvención se calificará como no reintegrable en proporción al gasto ejecutado, siempre que no existan dudas razonables de que se concluirá en los términos fijados en las condiciones del otorgamiento.

(j) Provisiones

Las provisiones se reconocen cuando la Fundación tiene una obligación presente, ya sea legal, contractual, implícita o tácita, como resultado de un suceso pasado; es probable que exista una salida de recursos que incorporen beneficios económicos futuros para cancelar tal obligación; y se puede realizar una estimación fiable del importe de la obligación.

Los importes reconocidos en el balance de situación corresponden a la mejor estimación a la fecha de cierre de los desembolsos necesarios para cancelar la obligación presente, una vez considerados los riesgos e incertidumbres relacionados con la provisión y, cuando resulte significativo, los efectos financieros producidos por el descuento, siempre que se pueda determinar con fiabilidad los desembolsos que se van a efectuar en cada periodo.

Las obligaciones aisladas se valoran por el desenlace individual que resulta más probable.

El efecto financiero de las provisiones se reconoce como gastos financieros en la cuenta de resultados.

Los derechos de reembolso exigibles a terceros para liquidar la provisión se reconocen como un activo separado cuando es prácticamente seguro su cobro efectivo. El reembolso se reconoce como un ingreso en la cuenta de resultados de acuerdo con la naturaleza del gasto, con el límite del importe de la provisión.

Las provisiones se revierten contra resultados cuando no es probable que exista una salida de recursos para cancelar tal obligación.

FUNDACIÓN TELEFÓNICA
Memoria de las Cuentas Anuales

(k) Aportaciones para empleados

(i) Aportaciones definidas

La Fundación registra las contribuciones a los planes de aportaciones definidas a planes de pensiones a medida que los empleados prestan sus servicios. El importe de las contribuciones devengadas se registra como un gasto por retribuciones a los empleados y como un pasivo una vez deducido cualquier importe ya pagado. En el caso de que los importes satisfechos excedan el gasto devengado sólo se reconocen los correspondientes activos en la medida en la que éstos puedan aplicarse a las reducciones de los pagos futuros o den lugar a un reembolso en efectivo.

Si las aportaciones se van a pagar en un periodo superior a doce meses, éstas se descuentan utilizando los rendimientos del mercado correspondientes a las emisiones de bonos y obligaciones empresariales de alta calidad.

La Fundación tiene externalizados dichos planes de pensiones.

(ii) Prestaciones definidas

La Fundación incluye en planes de prestaciones definidas aquellos financiados internamente en los que existe la obligación legal o implícita de satisfacer directamente a los empleados las prestaciones comprometidas en el momento en el que éstas son exigibles. Estos planes se tratan de unos premios de servicios pasados que se garantizan a un colectivo cerrado de trabajadores de la Fundación.

El valor actual de los compromisos adquiridos a la fecha de cierre se reconoce como pasivo por prestaciones definidas en el balance.

(l) Otras retribuciones a largo plazo a los empleados

La Fundación ha asumido el pago a sus empleados de determinadas obligaciones en concepto de retribuciones a largo plazo.

FUNDACIÓN TELEFÓNICA
Memoria de las Cuentas Anuales

Actualmente la Fundación cuenta con dos sistemas retributivos referenciados al valor de cotización de las acciones de Telefónica, S.A.:

a) Plan de acciones de 2011

La Junta General de accionistas de Telefónica, S.A., celebrada el 18 de mayo de 2011, aprobó un plan de retribución para determinados altos directivos y miembros del equipo directivo del Grupo Telefónica. Dicho plan consiste en la entrega de un número de Acciones de Telefónica, S.A., previo cumplimiento de los requisitos establecidos en las Condiciones Generales del Plan. Adicionalmente, existe una posibilidad de “co-inversión” con el fin de que todos los Partícipes puedan recibir un número adicional de Acciones, igualmente sujeto a los requisitos y objetivos establecidos en el Plan (nota 20).

El Plan tenía una duración total de cinco años dividido en tres ciclos, o entregas independientes, y con una duración de tres años cada uno, empezando el primero con efectos 1 de julio de 2011. La Junta General de accionistas de Telefónica, S.A., celebrada el 30 de mayo de 2014, aprobó su ampliación en tres ciclos adicionales.

La provisión reconocida por dicho coste devengado al cierre del ejercicio se contabiliza como gasto de personal, con abono a deuda a corto o largo plazo, en función de la fecha determinada para el pago.

La valoración del importe de la provisión se ha efectuado conforme a las estimaciones de Telefónica, S.A., no siendo previsible una alteración significativa de la misma.

El importe total del coste del plan que Telefónica, S.A. refactura a Fundación Telefónica, será el valor razonable de los instrumentos entregados calculado en la fecha de la concesión, en función del número estimado de acciones a entregar al finalizar los años de vigencia de cada ciclo. Una vez calculado, el valor razonable unitario no se modifica a lo largo del ciclo ni a su vencimiento.

FUNDACIÓN TELEFÓNICA
Memoria de las Cuentas Anuales

b) Plan de acciones de 2015

Global Employee Share Plan (GESP):

La Junta General de accionistas de Telefónica, S.A., celebrada el 30 de mayo de 2014 aprobó un plan retributivo referenciado al valor de cotización de las acciones de Telefónica, S.A. dirigido a los empleados del Grupo Telefónica. Dicho plan ofrece la posibilidad de adquirir acciones de Telefónica, S.A. con el compromiso de esta última de entregar gratuitamente a los destinatarios que se adhieran al Plan un determinado número de acciones adicionales de Telefónica, S.A., siempre que se cumplan determinados requisitos.

A través de este Plan, se ofrece a los empleados de Fundación Telefónica la posibilidad de adquirir acciones de Telefónica, S.A., durante un periodo máximo de doce meses (periodo de compra). El importe máximo que cada empleado puede destinar al mismo es de 1.800 euros, y el importe mínimo de 300 euros. Si el empleado permanece en el Grupo Telefónica y mantiene las acciones durante un año adicional tras el periodo de compra (periodo de consolidación), tendrá derecho a recibir una acción gratuita por cada acción que haya adquirido y conservado hasta el fin del periodo de consolidación.

Talent for the Future Share Plan (TFSP):

En la Junta General de Accionistas de Telefónica, S.A., celebrada el 30 de mayo de 2014, fue aprobada la puesta en marcha del plan de incentivos a largo plazo en acciones denominado “Talent for the Future Share Plan” dirigido a determinados empleados del Grupo.

El Plan tiene por objeto reconocer y premiar a empleados del Grupo con un desempeño destacado y consistente en el tiempo, con alto potencial y habilidades clave para ocupar las posiciones de liderazgo del futuro, mediante la concesión de una participación en el capital social de la Compañía consistente en la concesión, previo cumplimiento de los requisitos establecidos en las Condiciones Generales del Plan, de un determinado número de acciones asignadas que servirán como referencia para calcular, en su caso, dependiendo del grado de cumplimiento del objetivo del Plan, las acciones a entregar.

(m) Indemnizaciones por cese

Las indemnizaciones por cese involuntario se reconocen en el momento en que existe un plan formal detallado y se ha generado una expectativa válida entre el personal afectado de que se va a producir la rescisión de la relación laboral, ya sea por haber comenzado a ejecutar el plan o por haber anunciado sus principales características.

(Continúa)

FUNDACIÓN TELEFÓNICA
Memoria de las Cuentas Anuales

Las indemnizaciones a desembolsar en un plazo superior a los 12 meses se descuentan al tipo de interés determinado en base a los tipos de mercado de bonos u obligaciones empresariales de alta calidad.

Las indemnizaciones por cese voluntario se reconocen cuando han sido anunciadas, sin que quepa posibilidad realista de retirar la oferta y se valoran por la mejor estimación del colectivo de empleados que se van a acoger al plan.

(n) Programa de suspensión individual de la relación laboral (PSI)

En un contexto de reestructuración y reordenación de los recursos de la entidad para su adaptación a la nueva realidad del entorno económico, se decidió promover un Plan de medidas para los años 2016 y 2017 orientadas a la suspensión individual de la relación laboral, bajo los principios de voluntariedad, universalidad, no discriminación y responsabilidad social.

Fundación Telefónica ha contabilizado bajo este criterio la provisión de 4.645.239 y 1.712.232 euros a largo y corto plazo, respectivamente, para hacer frente a los compromisos adquiridos como consecuencia del programa de suspensión individual de la relación laboral (PSI) para empleados.

El Plan está basado en el mutuo acuerdo de empresa y trabajador, que podrá acogerse a este programa mediante la suscripción del correspondiente Pacto Suspensivo Individual.

El compromiso asumido por la entidad es garantizar la percepción de una renta mensual equivalente al 68% del salario regulador acreditado en el momento de la baja hasta el mes en que cumplan la edad de 65 años así como un complemento para el pago de la Seguridad Social, determinado como un porcentaje en función de la renta a percibir (nota 20 y 21). Dicha provisión se ha calculado tomando como hipótesis la estimación de que se pagarán todas las rentas hasta la jubilación de los empleados acogidos al plan, sin tener en cuenta circunstancias externas que puedan impedirlo, y aplicando criterios actuariales y actualizadas utilizando una tasa de descuento del Euribor a doce meses más un Spread calculado sobre los bonos de Telefónica, S.A.

FUNDACIÓN TELEFÓNICA
Memoria de las Cuentas Anuales

(ñ) Gastos e ingresos

Gastos

Los gastos se reconocen en función de su devengo.

El gasto originado por las ayudas monetarias otorgadas a Fundaciones y Organismos para las actividades de la Fundación, según el RD 1491/2011 de 24 de octubre de normas contables para entidades sin fines lucrativos, se imputa a la cuenta de resultados en el momento en que se apruebe su concesión por el importe acordado en la firma del contrato, y por tanto del compromiso adquirido para realizar una determinada actuación, conforme se refleja en la Norma 18ª de la Quinta Parte sobre las Normas de Adaptación al Plan General Contable del Real Decreto anteriormente citado.

Los gastos por prestación de servicios se contabilizan por su coste de adquisición incluido el IVA soportado no deducible.

Ingresos

Los ingresos por la venta de bienes se reconocen por el valor razonable de la contrapartida recibida o a recibir derivada de los mismos. Los descuentos por pronto pago, por volumen u otro tipo de descuentos, así como los intereses incorporados al nominal de los créditos, se registran como una minoración de los mismos.

Las aportaciones de los fundadores afectas a la realización del objeto de la Fundación son reconocidas como ingresos del ejercicio en que se reciben, siempre y cuando correspondan al gasto del ejercicio y a su objeto fundacional. Salvo en el caso de la aportación plurianual concedida por Telefónica, S.A. por valor de 324,8 millones de euros, que fue aprobada por la Comisión Delegada del Consejo de Administración del 16 de diciembre de 2015 de la Sociedad, y que se reconocen en resultados en función de los costes incurridos entre los costes aprobados en los presupuestos anuales de la Fundación.

Los ingresos procedentes de patrocinadores y colaboradores formalizados en Convenios de Colaboración a favor de la Fundación, son reconocidos en el ejercicio en que se acuerda la concesión de la ayuda monetaria que otorgará la Fundación para la realización de la actividad fundacional al organismo beneficiario de la misma. Para ello, se procede a la firma del contrato con dicho organismo beneficiario para la ejecución de la actuación a la que se refiere, y por tanto, del compromiso adquirido para realizar una determinada actuación, momento en el que, asimismo, se contabiliza el gasto, tal y como se ha comentado en la norma de valoración de Gastos por Ayudas monetarias.

(Continúa)

FUNDACIÓN TELEFÓNICA
Memoria de las Cuentas Anuales

(o) Impuesto sobre Sociedades e Impuesto sobre el Valor Añadido

El IVA soportado no deducible se incorpora al precio de adquisición de los bienes de inversión o del circulante, así como, de los servicios que sean objeto de las operaciones gravadas por el impuesto.

La Fundación está sometida a lo dispuesto en la Ley 50/2002 de 26 de diciembre, de Fundaciones y la Ley 49/2002 de 23 de diciembre, de régimen fiscal de las entidades sin fines lucrativos, debiendo entenderse por tales, entre otras, las inscritas en el Registro de Fundaciones. Según esto, las fundaciones que cumplan los requisitos que se indican más adelante, estarán exentas del Impuesto sobre Sociedades por las rentas derivadas de los ingresos obtenidos sin contraprestación, las procedentes del patrimonio mobiliario e inmobiliario de la entidad, como los dividendos, intereses, cánones y alquileres, las derivadas de adquisiciones o de transmisiones por cualquier título de bienes o derechos, las obtenidas en el ejercicio de las explotaciones económicas exentas, y las que de acuerdo con la normativa tributaria deban ser atribuidas o imputadas a las entidades sin fines lucrativos. Los requisitos exigidos por la citada Ley son los siguientes:

- Perseguir fines de interés general de carácter social, cívico, cultural, deportivo, de promoción del voluntariado social, etc.
- Destinar a la realización de dichos fines, al menos, el 70 por 100 de las rentas netas y otros ingresos que obtengan por cualquier concepto, deducidos en su caso, los impuestos correspondientes a las mismas, en el plazo de cuatro años a partir del momento de su obtención.
- Que la actividad realizada no consista en el desarrollo de explotaciones económicas ajenas a su objeto o finalidad estatutaria. Considerando cumplido este requisito si el importe neto de la cifra de negocio del ejercicio correspondiente al conjunto de las explotaciones económicas no exentas ajenas a su objeto o finalidad estatutaria no excede del 40 por 100 de los ingresos totales de la entidad, siempre que el desarrollo de estas explotaciones económicas no exentas no vulnere las normas reguladoras de defensa de la competencia en relación con empresas que realicen la misma actividad.
- Que los fundadores, asociados, patronos, representantes estatutarios, miembros de los órganos de gobierno y los cónyuges o parientes hasta el cuarto grado de estos no sean los destinatarios principales de las actividades que se realicen por las entidades, ni se beneficien de condiciones especiales para utilizar sus servicios.

(Continúa)

FUNDACIÓN TELEFÓNICA
Memoria de las Cuentas Anuales

Rendir cuentas anualmente al órgano de protectorado correspondiente.

- Aplicar su patrimonio, en caso de disolución, a la realización de los fines de interés general análogos a los de su actividad fundacional, de acuerdo con lo establecido en los estatutos de la Fundación.
- Que los cargos de patrono no estén retribuidos, pudiendo ser reembolsados por los gastos debidamente justificados incurridos en el desempeño de su función.
- Que cumplan las obligaciones contables previstas en las normas por las que se rigen.
- Que elaboren anualmente una memoria económica.

La Fundación reúne los requisitos citados que están recogidos en sus estatutos sociales.

(p) Clasificación de activos entre corriente y no corriente

La Fundación presenta el balance de situación clasificando activos y pasivos entre corriente y no corriente. A estos efectos son activos y pasivos corrientes aquellos que cumplan los siguientes criterios:

Los activos se clasifican como corrientes cuando se espera realizarlos o se pretende venderlos o consumirlos transcurrido el ciclo normal de la explotación de la Fundación, se mantienen fundamentalmente con fines de negociación, se espera realizarlos dentro del periodo de los doce meses posteriores a la fecha de cierre o se trata de efectivo u otros activos líquidos equivalentes, excepto en aquellos casos en los que no puedan ser intercambiados o utilizados para cancelar un pasivo, al menos dentro de los doce meses siguientes a la fecha de cierre.

Los pasivos se clasifican como corrientes cuando se espera liquidarlos en el ciclo normal de la explotación de la Fundación, se mantienen fundamentalmente para su negociación, se tienen que liquidar dentro del periodo de doce meses desde la fecha de cierre o la Fundación no tiene el derecho incondicional para aplazar la cancelación de los pasivos durante los doce meses siguientes a la fecha de cierre.

Los pasivos financieros se clasifican como corrientes cuando deban liquidarse dentro de los doce meses siguientes a la fecha de cierre aunque el plazo original sea por un periodo superior a doce meses y exista un acuerdo de refinanciación o de reestructuración de los pagos a largo plazo que haya concluido después de la fecha de cierre y antes de que las cuentas anuales sean formuladas.

(Continúa)

FUNDACIÓN TELEFÓNICA
Memoria de las Cuentas Anuales

(q) Transacciones, saldos y flujos en moneda extranjera

Las transacciones en moneda extranjera se convierten a la moneda de presentación utilizando los tipos de cambio vigentes en la fecha de las transacciones.

Los activos y pasivos monetarios denominados en moneda extranjera se han convertido a euros aplicando el tipo existente al cierre del ejercicio, mientras que los no monetarios valorados a coste histórico, se han convertido aplicando el tipo de cambio de la fecha en la que tuvieron lugar las transacciones.

Las pérdidas y ganancias en moneda extranjera que resultan de la liquidación de estas transacciones y de la conversión a los tipos de cambio de cierre de los activos y pasivos monetarios denominados en moneda extranjera se reconocen en la cuenta de resultados.

(r) Transacciones entre empresas del grupo

Las transacciones entre empresas vinculadas, salvo aquellas relacionadas con fusiones, escisiones y aportaciones no dinerarias de negocios, se reconocen por el valor razonable de la contraprestación entregada o recibida. La diferencia entre dicho valor y el importe acordado, se registra de acuerdo con la sustancia económica subyacente.

(5) Inmovilizado Intangible

El detalle del coste del inmovilizado intangible y de su correspondiente amortización acumulada al 31 de diciembre de 2016 y 2015, así como del movimiento durante los ejercicios terminados en dichas fechas, es como sigue:

	Euros			Saldos al 31.12.16
	Saldos al 31.12.15	Altas	Bajas	
Coste				
Propiedad industrial	81.307	-	(2.141)	79.166
Aplicaciones informáticas	155.901	-	(129.235)	26.666
	237.208	-	(131.376)	105.832
Amortización acumulada				
Propiedad industrial	(74.651)	(1.248)	2.141	(73.758)
Aplicaciones informáticas	(155.569)	(332)	129.235	(26.666)
	(230.220)	(1.580)	131.376	(100.424)
	6.988	(1.580)	-	5.408

(Continúa)

FUNDACIÓN TELEFÓNICA
Memoria de las Cuentas Anuales

	Euros			Saldos al 31.12.15
	Saldos al 31.12.14	Altas	Bajas	
2015				
Coste				
Propiedad industrial	80.630	677	-	81.307
Aplicaciones informáticas	155.901	-	-	155.901
	236.531	677	-	237.208
Amortización acumulada				
Propiedad industrial	(73.415)	(1.236)	-	(74.651)
Aplicaciones informáticas	(152.045)	(3.524)	-	(155.569)
	(225.460)	(4.760)	-	(230.220)
	11.071	(4.083)	-	6.988

El coste de los inmovilizados intangibles que están totalmente amortizados y que todavía están en uso al 31 de diciembre es como sigue:

	Euros	
	2016	2015
Propiedad industrial	69.671	71.813
Aplicaciones informáticas	26.666	154.132
	96.337	225.945

Durante el ejercicio 2016 se han dado de baja activos totalmente amortizados por importe de 131.376 euros, correspondientes principalmente a aplicaciones informáticas que habían quedado en desuso.

La Fundación no tiene reconocido en su inmovilizado intangible ningún activo de vida útil indefinida ni ha capitalizado gastos financieros.

Al 31 de diciembre de 2016 y 2015 la Fundación no mantiene compromisos de compra relacionados con los inmovilizados intangibles.

(6) Bienes del Patrimonio Artístico y Cultural

Recoge principalmente las obras pictóricas que la Fundación ha adquirido con el fin de crear una colección de Arte Contemporáneo propia.

Los bienes recogidos en este epígrafe se poseen con la finalidad de generar flujos económicos sociales que beneficien a la colectividad, esto es, por su beneficio social o potencial de servicio.

(Continúa)

FUNDACIÓN TELEFÓNICA
Memoria de las Cuentas Anuales

Su composición y movimiento durante los ejercicios terminados a 31 de diciembre de 2016 y 2015 es la siguiente:

	Euros		Euros	
	2016		2015	
	Saldos al 31.12.15	Saldos al 31.12.16	Saldos al 31.12.14	Saldos al 31.12.15
Colección de Arte del Siglo XX	12.265.807	12.265.807	12.265.807	12.265.807
Colección de Arte de Fundesco	326.289	326.289	326.289	326.289
	<u>12.592.096</u>	<u>12.592.096</u>	<u>12.592.096</u>	<u>12.592.096</u>

La Fundación sigue la política de suscribir contratos de seguros que cubren la totalidad de los Bienes del Patrimonio Artístico y Cultural.

Las adquisiciones realizadas hasta el 31 de diciembre de 2016 con destino a la Colección de Arte del siglo XX responden al mandato recibido de su fundador, Telefónica, S.A., para crear una colección de arte pictórico y fotográfico de artistas modernos y contemporáneos. Con este fin, Telefónica, S.A. concedió a la Fundación en 1999 una subvención de capital de 15 millones de dólares, 15.550.487 euros, al tipo de cambio de aquella fecha (véase nota 19).

Asimismo, en la reunión del Patronato de fecha 29 de junio de 2004 se aprobó la adquisición, por parte de la Fundación, de obras de arte con destino a esta colección de arte contemporáneo, por importe de 1.734.992 euros, con cargo a Reservas de Libre disposición. De dicho importe se han ido adquiriendo obras, hasta el 31 de diciembre de 2015, por valor de 1.087.689 euros, no habiéndose adquirido obras por importe alguno en 2016 y 2015 con cargo a dichas reservas.

Por tanto los fondos totales destinados a la adquisición de obras de arte (subvención específica y reserva de libre disposición) suponen una cantidad de 17.285.479 euros, de los cuales se consumieron hasta 2004 la cantidad de 16.471.257 euros, y en el ejercicio 2007 la cantidad de 166.920 euros, quedando por tanto un saldo disponible a 31 de diciembre de 2016 de 647.302 euros.

A las adquisiciones citadas en los párrafos anteriores hay que añadir las donaciones de obras de arte por parte de terceros ajenos al grupo, que por un importe de 60.100 euros se produjo en 2004, por importe de 31.200 euros en el ejercicio 2008 y por importe de 695.000 euros en el ejercicio 2012 (véase nota 19).

(Continúa)

FUNDACIÓN TELEFÓNICA
Memoria de las Cuentas Anuales

La dirección de la Fundación ha estimado que no corresponde corrección valorativa de las obras de arte a tenor de las correcciones realizadas en el ejercicio 2009 y valoradas por expertos independientes.

Al 31 de diciembre de 2016 la Fundación no mantiene compromisos de compra relacionados con Bienes del Patrimonio Artístico y Cultural.

(7) Otras Inmovilizaciones Materiales

Los bienes de inmovilizado recogidos en este epígrafe se consideran no generadores de flujos de efectivo dado que se poseen con una finalidad distinta a la de generar un rendimiento comercial, como son los flujos económicos sociales que generan dichos activos y que benefician a la colectividad, esto es, por su beneficio social o potencial de servicio.

Un detalle del coste del inmovilizado material y de su correspondiente amortización acumulada al 31 de diciembre de 2016 y 2015, así como el movimiento habido durante los ejercicios terminados en dichas fechas, se presenta a continuación:

	2016			Saldos al 31.12.16
	Saldos al 31.12.15	Altas	Bajas	
Coste				
Construcciones	11.300.623	-	-	11.300.623
Mobiliario y enseres	87.001	24.797	-29.337	82.461
Equipos informáticos	812.496	28.023	-93.533	746.986
Otro inmovilizado	235.231	89.750	-78.005	246.977
	<u>12.435.351</u>	<u>142.570</u>	<u>-200.874</u>	<u>12.377.046</u>
Amortización acumulada				
Construcciones	-9.040.498	-2.260.125	-	-11.300.623
Mobiliario y enseres	-70.550	-6.721	29.337	-47.934
Equipos informáticos	-720.934	-58.462	93.533	-685.863
Otro inmovilizado	-136.902	-22.756	78.004	-81.654
	<u>-9.968.884</u>	<u>-2.348.064</u>	<u>200.874</u>	<u>-12.116.074</u>
	<u>2.466.467</u>	<u>-2.205.496</u>	<u>-</u>	<u>260.972</u>

(Continúa)

FUNDACIÓN TELEFÓNICA
Memoria de las Cuentas Anuales

	2015			Saldos al 31.12.15
	Saldos al 31.12.14	Altas	Bajas	
Coste				
Construcciones	11.300.623	-	-	11.300.623
Mobiliario y enseres	87.001	-	-	87.001
Equipos informáticos	796.267	16.229	-	812.496
Otro inmovilizado	229.267	5.964	-	235.231
	<u>12.413.158</u>	<u>22.193</u>	<u>-</u>	<u>12.435.351</u>
Amortización acumulada				
Construcciones	-6.780.374	-2.260.124	-	-9.040.498
Mobiliario y enseres	-64.702	-5.848	-	-70.550
Equipos informáticos	-629.501	-91.433	-	-720.934
Otro inmovilizado	-117.748	-19.154	-	-136.902
	<u>-7.592.325</u>	<u>-2.376.559</u>	<u>-</u>	<u>-9.968.884</u>
	<u>4.820.833</u>	<u>-2.354.366</u>	<u>-</u>	<u>2.466.467</u>

Las Construcciones recogen las obras realizadas en el espacio arrendado en el edificio situado en Madrid c/ Gran Vía nº28, Sede de la Fundación Telefónica con el objeto de adaptarlos a los fines culturales de la Fundación.

Telefónica S.A. efectuó estas obras en concepto de aportación no dineraria, en cumplimiento parcial del compromiso irrevocable de donación de 280 millones de euros adoptado por su Consejo de Administración en fecha 15 de diciembre de 2010 (véase nota 19).

El coste de los elementos del inmovilizado material que están totalmente amortizados y que todavía están en uso al 31 de diciembre es como sigue:

	Euros	
	2016	2015
Construcciones	11.300.623	-
Mobiliario y enseres	1.290	30.626
Equipos informáticos	578.135	525.554
Otro inmovilizado	17.632	95.324
	<u>11.897.680</u>	<u>651.504</u>

(Continúa)

FUNDACIÓN TELEFÓNICA
Memoria de las Cuentas Anuales

Durante el ejercicio 2016 se han dado de baja activos totalmente amortizados por importe de 200.874 euros, correspondiente principalmente a equipos informáticos que habían quedado en desuso.

Al 31 de diciembre de 2016 y 2015 la Fundación no posee elementos de inmovilizado material que estén sujetos a garantías hipotecarias, embargados o gravados por carga alguna.

Durante los ejercicios 2016 y 2015 la Fundación no ha reconocido pérdidas por deterioro de valor de su inmovilizado material ni ha financiado la adquisición de activos de su inmovilizado material mediante subvenciones.

Durante los ejercicios 2016 y 2015 la Fundación no ha reconocido pérdidas por deterioro de valor de su inmovilizado material porque considera que los flujos económicos sociales que generan dichos activos, que benefician a la colectividad, mantienen su beneficio social o potencial de servicio.

La Fundación sigue la política de suscribir contratos de seguros que cubren la totalidad del inmovilizado material.

(8) Inversiones inmobiliarias

La composición y el movimiento habido en las cuentas incluidas en las Inversiones inmobiliarias durante los ejercicios terminados a 31 de diciembre de 2016 y 2015 han sido las siguientes:

	Euros		
	2016		
	SalDOS al 31.12.15	Altas	SalDOS al 31.12.16
Coste			
Terrenos	43.452.000	-	43.452.000
Construcciones	7.548.000	-	7.548.000
	51.000.000	-	51.000.000
Amortización acumulada			
Construcciones	(1.333.920)	(333.480)	(1.667.400)
	(1.333.920)	(333.480)	(1.667.400)
	<u>49.666.080</u>	<u>(333.480)</u>	<u>49.332.600</u>

(Continúa)

FUNDACIÓN TELEFÓNICA
Memoria de las Cuentas Anuales

	Euros		
	2015		
	Saldos al 31.12.14	Altas	Saldos al 31.12.15
Coste			
Terrenos	43.452.000	-	43.452.000
Construcciones	7.548.000	-	7.548.000
	51.000.000	-	51.000.000
Amortización acumulada			
Construcciones	(1.000.440)	(333.480)	(1.333.920)
	(1.000.440)	(333.480)	(1.333.920)
	<u>49.999.560</u>	<u>(333.480)</u>	<u>49.666.080</u>

Con fecha 29 de diciembre de 2011, Fundación Telefónica fue objeto de la donación por parte de Telefónica S.A. de tres fincas registrales, integrantes de los inmuebles sitios en Barcelona, C/ Fontanella, 2, c/v Av. Portal de Ángel, 44; C/ Fontanella, 4; y Av. Vía Augusta, 177-183.

Telefónica S.A. efectuó esta donación en concepto de aportación no dineraria, en cumplimiento parcial del compromiso irrevocable de donación de 280 millones de euros adoptado por su Consejo de Administración en fecha 15 de diciembre de 2010 (véase nota 19).

Las tres fincas mencionadas, en la fecha de la donación, estaban arrendadas por parte de Telefónica S.A. (arrendadora) a Telefónica de España S.A.U. y a Telefónica Móviles España S.A.U. (arrendatarias) en virtud de sendos contratos de arrendamiento. Como consecuencia de la donación, Fundación Telefónica ha quedado subrogada en la posición de arrendadora en los referidos contratos de arrendamiento (véase nota 10).

Al 31 de diciembre de 2016 la Fundación no posee elementos de inversiones inmobiliarias que estén sujetos a garantías hipotecarias, embargados o gravados por carga alguna.

Durante el ejercicio 2016 la Fundación no ha reconocido pérdidas por deterioro de valor de sus inversiones inmobiliarias porque no consta que se haya producido un descenso significativo del valor de mercado de los edificios y el importe de los alquileres está asegurado al menos en diez años.

La Fundación sigue la política de suscribir contratos de seguros que cubren la totalidad de las inversiones inmobiliarias.

(Continúa)

FUNDACIÓN TELEFÓNICA
Memoria de las Cuentas Anuales

(9) Arrendamientos Operativos (arrendatario)

El importe total de las cuotas de arrendamientos operativos reconocidas durante el ejercicio 2016 y 2015 como gastos asciende a 3.609.087 y 3.868.035 euros respectivamente. Esta cifra está compuesta por:

2.998.018 euros a 31 de diciembre de 2016 y 3.374.017 euros a 31 de diciembre de 2015, en concepto de arrendamiento de la Sede de la Fundación, la cual tiene arrendados espacios a Telefónica S.A. en las plantas baja, entreplanta, 1ª, 2ª, 3ª, 4ª, 7ª y 9ª del edificio sito en la calle Gran Vía 28 de Madrid, en régimen de arrendamiento operativo. Dicho contrato de arrendamiento tiene vencimiento el 31 de diciembre de 2017. También incluye determinadas superficies de oficinas en Barcelona, en régimen de arrendamiento operativo, con vencimiento el 31 de julio de 2019.

326.405 euros a 31 de diciembre de 2016 y 459.896 euros a 31 de diciembre de 2015 por el alquiler puntual de otros espacios, como stands para ferias y exposiciones.

Otros 284.664 euros a 31 de diciembre de 2016 y 34.122 euros a 31 de diciembre de 2015 en concepto de otros alquileres diversos.

Los pagos mínimos futuros, IVA incluido, por arrendamientos operativos no cancelables son los siguientes:

	Euros	
	2016	2015
Hasta un año	3.702.651	3.647.932
Entre uno y cinco años	3.759.632	3.647.932
	<u>7.462.283</u>	<u>7.295.864</u>

(10) Arrendamientos Operativos (arrendador)

La Fundación mantiene arrendados a terceros la totalidad de sus inversiones inmobiliarias (véase nota 8) en régimen de arrendamiento operativo.

FUNDACIÓN TELEFÓNICA
Memoria de las Cuentas Anuales

Una descripción de los contratos de arrendamiento es como sigue:

El edificio completo sito en Barcelona, calle Fontanella, nº 2 y 4, c/v Av. Portal del Angel 44, con una superficie construida global aproximada de 8.550,95 m², está arrendado por parte de Fundación Telefónica. (arrendadora) a Telefónica de España S.A.U. (arrendataria) en virtud de un contrato de arrendamiento para uso distinto del de vivienda, que entró en vigor el día 29 de diciembre de 2011 con una duración de cinco años, por una renta anual global en 2016 de 2.442.144 euros. El contrato se prorrogará por periodos sucesivos de un año de duración hasta un máximo de cinco. En el supuesto de que el arrendatario decidiese resolver el contrato de forma anticipada deberá satisfacer al arrendador una cantidad igual al importe equivalente a la parte pendiente de cumplir del arrendamiento o cualquiera de sus prórrogas. Se exceptúa del objeto del contrato 60 m² en la azotea y/o cubierta del inmueble, así como una superficie aproximada de 10 m² en la planta séptima, que se encuentran arrendadas en virtud de una relación contractual distinta a Telxius Torres España S.L.U.

La superficie de 60 m² en la azotea y/o cubierta del inmueble, así como una superficie aproximada de 10 m² en la planta séptima, mencionadas en el párrafo anterior, están arrendados por parte de Fundación Telefónica (arrendadora) a Telxius Torres España S.L.U. (arrendataria) en virtud de un contrato de arrendamiento suscrito inicialmente con Telefónica Móviles España S.A.U que ha sido objeto de subrogación con fecha 18 de febrero 2016 por Telxius Torres España S.L.U., para la instalación y explotación de diversos equipos de telecomunicación, que entró en vigor el día 29 de diciembre de 2011 con una duración inicial de quince años, por una renta anual en 2016 de 10.321 euros.

El edificio completo sito en Barcelona, Vía Augusta, 177-183, con una superficie construida global aproximada de 11.311 m², está arrendado por parte de Fundación Telefónica. (arrendadora) a Telefónica de España S.A.U. (arrendataria) en virtud de un contrato de arrendamiento para uso distinto del de vivienda, que entró en vigor el día 29 de diciembre de 2011 con una duración de cinco años, por una renta anual global en 2016 de 1.540.960 euros. El contrato se prorrogará por periodos sucesivos de un año de duración hasta un máximo de cinco. En el supuesto de que el arrendatario decidiese resolver el contrato de forma anticipada deberá satisfacer al arrendador una cantidad igual al importe equivalente a la parte pendiente de cumplir del arrendamiento o cualquiera de sus prórrogas. Se exceptúa del objeto del contrato 100 m² en la azotea y/o cubierta del inmueble, así como una superficie aproximada de 5 m² en la planta tercera, que se encuentran arrendadas en virtud de una relación contractual distinta a Telxius Torres España S.L.U.

(Continúa)

FUNDACIÓN TELEFÓNICA
Memoria de las Cuentas Anuales

La superficie de 100 m² en la azotea y/o cubierta del inmueble, así como una superficie aproximada de 5 m² en la planta tercera, mencionadas en el párrafo anterior, están arrendados por parte de Fundación Telefónica (arrendadora) a Telxius Torres España S.L.U. (arrendataria) en virtud de un contrato de arrendamiento suscrito inicialmente con Telefónica Móviles España S.A.U que ha sido objeto de subrogación con fecha 18 de febrero 2016 por Telxius Torres España S.L.U., para la instalación y explotación de diversos equipos de telecomunicación, que entró en vigor el día 29 de diciembre de 2011 con una duración inicial de quince años, por una renta anual en 2016 de 8.257 euros.

Durante el ejercicio 2016 se han reconocido ingresos por arrendamiento por importe de 4.001.681 euros, mientras que en el ejercicio 2015 se reconocieron ingresos por 3.464.389 euros (véase nota 25(i)).

Los cobros futuros mínimos por arrendamientos operativos no cancelables son los siguientes:

	Euros	
	2016	2015
Hasta un año	4.001.681	4.001.681
Entre uno y cinco años	4.057.414	4.057.414
Más de cinco años	92.888	111.466
	<u>8.151.983</u>	<u>8.170.561</u>

(Continúa)

FUNDACIÓN TELEFÓNICA
Memoria de las Cuentas Anuales

(11) Activos Financieros por Categorías

La clasificación de los activos financieros a 31 de diciembre de 2016 y 2015 por categorías y clases, así como la comparación del valor razonable y el valor contable es como sigue:

	Euros					
	2016			2015		
	A coste amortizado o coste			A coste amortizado o coste		
	No corriente	Corriente	Total	No corriente	Corriente	Total
<i>Préstamos y partidas a cobrar</i>						
Inversiones financieras a largo plazo:						
Créditos a largo plazo	112.971.444	-	112.971.444	232.908.461	-	232.908.461
Otros activos financieros						
Depósitos y fianzas (Notas 12 y 13)	938.624	-	938.624	938.624	-	938.624
Activos financieros disponibles para la venta (nota 13):						
Instrumentos de patrimonio	-	-	-	8.499.268	-	8.499.268
Préstamos y partidas a cobrar:						
Otros activos financieros (Nota 13)	-	-	-	-	5.000.000	5.000.000
Patrocinadores, usuarios y otros deudores (Nota 14)	-	122.607.074	122.607.074	-	88.794.646	88.794.646
Clientes por ventas y prestación de servicios (Nota 15)	-	506.840	506.840	-	237.378	237.378
Anticipos a acreedores (Nota 15)	-	146.623	146.623	-	80.373	80.373
Otras cuentas a cobrar (Nota 15)	-	24.351	24.351	-	52.611	52.611
Total activos financieros	113.910.068	123.284.888	237.194.956	242.346.353	94.165.008	336.511.361

El valor contable no difiere del valor razonable de manera significativa.

(Continúa)

FUNDACIÓN TELEFÓNICA
Memoria de las Cuentas Anuales

Pérdidas y ganancias netas por categorías de activos financieros

El importe de los ingresos y gastos reconocidos en Patrimonio por categorías de activos financieros es como sigue:

	Euros	
	2016	2015
Activos financieros disponibles para la venta	33.619	165.148
Variación en el valor razonable	(nota 18)	(nota 18)

(12) Inversiones en entidades del grupo y asociadas a largo plazo

El detalle de estas inversiones a 31 de diciembre de 2016 y 2015 es como sigue:

	Euros	
	2016	2015
Préstamos y partidas a cobrar	112.971.444	232.908.461
Fianzas y depósitos constituidos	295.412	295.412
Total	113.266.856	233.203.873

Los activos financieros clasificados como préstamos y partidas a cobrar recogen los derechos de cobro con plazo superior a un año, surgidos como consecuencia del compromiso irrevocable de Telefónica S.A. de donar 324,8 millones de euros con la finalidad de dotar a la Fundación de la financiación necesaria para desarrollar las actividades previstas a corto y largo plazo.

La diferencia con el valor contable registrado y su valor nominal, corresponde a la actualización de éste último en función del calendario de cobros esperado, utilizando una tasa de descuento del Euribor a doce meses más un Spread calculado sobre los bonos de Telefónica, S.A. a 2 y 3 años.

Fianzas y depósitos constituidos recoge, las fianzas constituidas a largo plazo con Telefónica S.A. en virtud de contratos de arrendamiento de la Sede de la Fundación en Madrid y oficinas en Barcelona (ver nota 9).

(Continúa)

FUNDACIÓN TELEFÓNICA
Memoria de las Cuentas Anuales

(13) Inversiones financieras

El detalle de las inversiones financieras a 31 de diciembre de 2016 y 2015 es como sigue:

	Euros			
	2016		2015	
	No corriente	Corriente	No corriente	Corriente
Activos financieros disponibles para la venta	-	-	8.499.268	-
Imposiciones a corto plazo	-	-	-	5.000.000
Fianzas y depósitos constituidos	643.212	-	643.212	-
Total	643.212	-	9.142.480	5.000.000

Los activos financieros clasificados como activos financieros disponibles para la venta recogían las participaciones en el fondo de inversión mobiliaria Fonditel Albatros FI, cuyo valor liquidativo era de 8.499.268 euros, a 31 de diciembre de 2015. Dicho fondo fue liquidado el 26 de enero de 2016 por un valor liquidativo de 8.278.257 euros. Las variaciones de valor de esta cuenta se registraban bajo el epígrafe Ajustes por cambios de valor, formando parte del Patrimonio Neto a 31 de diciembre de 2015 (ver nota 11).

Imposiciones a corto plazo recogía el depósito a un mes de 5.000.000 euros efectuado en la entidad Telefónica Finanzas S.A. (TELFISA). El tipo de interés medio al que estaba remunerado este depósito era del 0,068% y venció el 29 de enero de 2016. A 31 de diciembre de 2016 no hay constituido depósito alguno.

Fianzas y depósitos constituidos recoge, las fianzas constituidas a largo plazo con el INCASOL derivados de los edificios arrendados a Telefónica de España S.A.U. (ver nota 10).

(14) Usuarios y otros deudores de la actividad propia

En este epígrafe se recoge los derechos de cobro con plazo inferior a un año, surgidos como consecuencia del compromiso irrevocable de Telefónica S.A de donar 324,8 millones de euros, con la finalidad de dotar a la Fundación de la adecuada financiación para desarrollar las actividades previstas a corto y largo plazo. Al 31 de diciembre de 2016 el derecho de cobro a corto plazo por este concepto frente a Telefónica, S.A. es de 122.607.074 euros (88.794.646 euros al 31 de diciembre de 2015).

(Continúa)

FUNDACIÓN TELEFÓNICA
Memoria de las Cuentas Anuales

El detalle y movimiento durante el ejercicio terminado en 31 de diciembre de 2016 y 2015 se muestra a continuación:

	Euros			Saldos al 31.12.16
	Saldos al 31.12.15	Aumentos	Disminuciones	
Patrocinadores, usuarios y otros deudores	88.794.646	122.607.074	-88.794.646	122.607.074
	88.794.646	122.607.074	-88.794.646	122.607.074

	Euros			Saldos al 31.12.15
	Saldos al 31.12.14	Aumentos	Disminuciones	
Patrocinadores, usuarios y otros deudores	-	130.908.706	-42.114.060	88.794.646
	-	130.908.706	-42.114.060	88.794.646

(15) Deudores comerciales y otras cuentas a cobrar

El detalle de este epígrafe del balance de situación al 31 de diciembre de 2016 y 2015 es como sigue:

	Euros	
	2016	2015
Clientes por venta y prestación de servicios	478.126	227.491
Clientes, entidades del grupo y asociadas	28.714	9.887
Otros deudores varios	146.923	21.266
Personal	24.351	59.107
Otros créditos con las administraciones públicas (nota 24)	3.857	6.796
	681.671	377.158

(Continúa)

FUNDACIÓN TELEFÓNICA
Memoria de las Cuentas Anuales

Las cuentas de “Clientes” recogen los ingresos por arrendamientos, organización de eventos de terceros, que de forma auxiliar o complementaria de las actividades objeto de la fundación, se realizan en los espacios de la Fundación, así como por ventas de productos íntimamente ligados a las actividades artísticas y culturales desarrolladas por la Fundación (véase nota 25 (c)), pendientes de cobro al 31 de diciembre de 2016 y 2015

Durante los ejercicios 2016 y 2015 no se han efectuado correcciones valorativas por deterioro del saldo.

(16) Efectivo y otros activos líquidos equivalentes

La composición de este epígrafe del balance de situación al 31 de diciembre de 2016 y 2015 es como sigue:

	Euros	
	2016	2015
Caja y Bancos	3.070	5.928
Otras Cuentas Bancarias	41.168.488	22.162.800
	41.171.558	22.168.728

En este apartado se recoge el efectivo depositado en la caja de la Fundación así como los depósitos bancarios a corto plazo con un vencimiento no superior a tres meses.

Otras Cuentas Bancarias recoge los saldos bancarios transferidos a las cuentas centralizadas de Telefónica Finanzas, S.A. (Telfisa) hasta el diez de mayo de 2016 y posteriormente en las cuentas centralizadas de Telfisa Global, B.V., dentro del Sistema de Tesorería integrada de las empresas del grupo Telefónica. Estos saldos son totalmente disponibles y generan intereses a un tipo referenciado al Euribor que al cierre de los ejercicios 2016 y 2015 se encontraba situado en torno al 0,0%.

(17) Fondos Propios

El detalle del movimiento de los fondos propios durante el ejercicio terminado en 31 de diciembre de 2016 y 2015 es el siguiente:

	Euros			Total
	Dotación fundacional	Reservas	Excedente positivo/ (negativo) del ejercicio	
Saldos al 31.12.15	5.967.856	18.448.689	(215.751)	24.200.794
Aplicación del excedente negativo del ejercicio 2015	-	(215.751)	215.751	-
Excedente negativo del ejercicio	-	-	(4.436.827)	(4.436.827)
Saldos al 31.12.16	5.967.856	18.232.938	(4.436.827)	19.763.967

(Continúa)

FUNDACIÓN TELEFÓNICA
Memoria de las Cuentas Anuales

	Euros			Total
	Dotación fundacional	Reservas	Excedente positivo/ (negativo) del ejercicio	
Saldos al 31.12.14	5.967.856	19.563.047	(1.114.358)	24.416.545
Aplicación del excedente negativo del ejercicio 2014	-	(1.114.358)	1.114.358	-
Excedente negativo del ejercicio	-	-	(215.751)	(215.751)
Saldos al 31.12.15	<u>5.967.856</u>	<u>18.448.689</u>	<u>(215.751)</u>	<u>24.200.794</u>

(a) Dotación fundacional

A 31 de diciembre de 2016 y 2015 la dotación fundacional está representada por una aportación dineraria inicial por parte de Telefónica, S.A. de 1.803.037 euros y por la aportación fundacional de Fundación Arte y Tecnología y Fundesco de 2.866.633 y 1.298.186 euros, respectivamente, consecuencia del proceso de fusión por absorción de éstas por la Fundación (véase nota 1(a)).

(b) Reservas

A 31 de diciembre de 2016 y 2015 las reservas incluyen un importe de 1.093.842 euros que corresponde a reservas obligatorias procedentes de Fundesco e incluyen una plusvalía de aproximadamente 914.000 euros, obtenida por Fundesco en 1988 por la venta de un inmueble, que el Pleno del Patronato de 22 de diciembre de 1988 acordó traspasar a una reserva indisponible afecta al fondo social, de acuerdo con el dictamen del Protectorado de Fundaciones del Ministerio de Educación y Ciencia.

El saldo restante de la cuenta de reservas está afecto a los fines generales de la Fundación sin que exista ninguna otra restricción en cuanto a su utilización que las derivadas de la legislación aplicable (véase nota 3).

(18) Ajustes por cambios de valor

Recoge el efecto del ajuste positivo en el valor razonable de las participaciones en el fondo de inversión mobiliaria Fonditel Albatros que se ha producido en el valor razonable por importe de 33.619 euros a 31 de diciembre de 2016 y de 165.148 euros a 31 de diciembre de 2015 (véase nota 11).

(Continúa)

FUNDACIÓN TELEFÓNICA
Memoria de las Cuentas Anuales

(19) Subvenciones, donaciones y legados recibidos

El detalle y movimiento durante el ejercicio terminado en 31 de diciembre de 2016 y 2015 se muestra a continuación:

	Euros			
	Saldos al 31.12.15	Altas	Imputación a resultados	Saldos al 31.12.16
Donaciones de capital (notas 7 y 8)	51.948.886	-	(2.606.363)	49.342.523
Donaciones para actividades genéricas				
Telefónica, S.A.	-	88.787.635	(88.787.635)	-
Telefónica Internacional Wholesale Services SL.	-	4.200	(4.200)	-
Donaciones para proyectos específicos				
Telefónica, S.A.	1.000	-	-	1.000
Telefónica Servicios Integrales de Distribución, S.A.	1.080	879	(879)	1.080
Telefonica Germany GMBH & CO.	-	224.910	(224.910)	-
Particulares (personas físicas)	185.113	14.981	(12.231)	187.863
Otras donaciones	932	8.642	(3.050)	6.524
Subvención InGenius	-	6.263	(6.263)	-
Otras subvenciones				
Adquisición de obras de arte (nota 6)	9.835.937	-	-	9.835.937
Donaciones de empleados	43.739	48.259	(48.259)	43.739
Donación de obras de interés Artístico (nota 6)	786.300	-	-	786.300
	<u>62.802.987</u>	<u>89.095.769</u>	<u>(91.693.790)</u>	<u>60.204.966</u>

	Euros			
	Saldos al 31.12.14	Altas	Imputación a resultados	Saldos al 31.12.15
Donaciones de capital	54.555.249	-	(2.606.363)	51.948.886
Donaciones para actividades genéricas				
Telefónica, S.A.	21.760.296	42.114.060	(63.874.356)	-
Telefónica Internacional, S.A.U.	7.943.375	-	(7.943.375)	-
Donaciones para proyectos específicos				
Telefónica, S.A.	10.000	1.000	(10.000)	1.000
Telefónica Servicios Integrales de Distribución, S.A.	648	432	-	1.080
Telefonica Germany GMBH & CO.	-	615.825	(615.825)	-
Fundación Germán Sánchez Ruiperez	-	15.000	(15.000)	-
Particulares (personas físicas)	353.567	66.072	(234.526)	185.113
Otras donaciones	305	3.627	(3.000)	932
Otras subvenciones				
Adquisición de obras de arte (nota 6)	9.835.937	-	-	9.835.937
Donaciones de empleados	43.739	55.133	(55.133)	43.739
Donación de obras de interés Artístico	786.300	-	-	786.300
	<u>95.289.416</u>	<u>42.871.149</u>	<u>(75.357.578)</u>	<u>62.802.987</u>

(Continúa)

FUNDACIÓN TELEFÓNICA
Memoria de las Cuentas Anuales

Donaciones de capital recoge, principalmente, las donaciones efectuadas por Telefónica S.A. de tres fincas registrales, integrantes de los inmuebles sitios en Barcelona, C/ Fontanella, 2, c/v Av. Portal de Ángel, 44; C/ Fontanella, 4; y Av. Vía Augusta, 177-183 (véase nota 8). También incluye la donación efectuada por Telefónica S.A. de las obras efectuadas en la sede de la fundación para la rehabilitación y adecuación de espacios a los fines culturales de la fundación (véase nota 7).

Donaciones para actividades genéricas recoge la donación concedida por Telefónica, S.A., con carácter ordinario e irrevocable en 2016, por importe de 88.787.635 euros para ayudar al cumplimiento de sus fines estatutarios que figuran en los presupuestos anuales de la Fundación.

De estas se ha traspasado a resultados 88.787.635 euros por parte de Telefónica, S.A. correspondiente a la totalidad de la donación irrevocable recibida en 2016.

Donaciones para proyectos específicos recoge la imputación a resultados del ejercicio 2016 de los proyectos pendientes del ejercicio anterior así como la de proyectos iniciados en el ejercicio 2016 debido a la realización de los proyectos para los que habían sido asignadas.

También figura en este epígrafe una subvención de InGenius que es el Organismo de Coordinación Europeo para la Educación en Ciencias, Tecnología, Ingeniería y Matemáticas (European Coordinating Body in Science, Technology, Engineering and Mathematics Education - ECB)

Otras subvenciones recogen las concedidas con carácter extraordinario por Telefónica, S.A. para la creación de la Colección de Arte Contemporáneo. A 31 de diciembre de 2016 y 2015 su importe ha sido íntegramente utilizado en la adquisición de obras de arte.

FUNDACIÓN TELEFÓNICA
Memoria de las Cuentas Anuales

Donación de obras de interés artístico corresponde a la aportación realizada en el ejercicio 2004 por el artista Richard Hamilton de la obra “La Scala Milano”, valorada en 60.100 euros. También recoge las donaciones efectuadas por los autores, en el ejercicio 2008, por importe de 31.200 euros de las obras siguientes: “2 fotografías Serie 1/7 110x130 cm (6/2 y 6/4) Ocho visiones Distrito C” de Bleda y Rosa; valorada en 4.000 euros; “2 fotografías tiraje único, 120x190 cm (5/1, 5/2) Ocho Visiones Distrito C” de Valentín Vallhonrat, valorada en 5.000 euros; “2 dípticos fotografía color , serie 1/3, (10/1 y 10/2) 100x137cm Ocho Visiones Distrito C” de Aitor Ortiz, valorada en 3.000 euros; “2 fotografías serie 1/5 180x230 cm (6/1, 6/2) Ocho Visiones Distrito C” de Jordi Bernadó, valorada en 6.000 euros; “2 fotografías, Serie 1/2 50x60 cm, Ocho Visiones Distrito C” de Xabier Ribas, valorada en 1.200 euros; “2 fotografías tiraje único, 100x150 cm (5/1, 5/2) Ocho Visiones Distrito C” de Sergio Belinchón, valorada en 4.000 euros; “1 dípticos fotografía color, serie 1/3 (10/1, 10/2), 100x250cm Ocho Visiones Distrito C” de Montserrat Soto, valorada en 6.000 euros; y “2 fotografías Tiraje único 60x 80 cm (13/1, 13/2), Ocho Visiones Distrito C” de Manuel Esclusa, valorada en 2.000 euros. Así mismo incluye la donación efectuada por el artista José Manuel Ciria en el ejercicio 2012, por importe de 695.000 euros, de las obras siguientes: “Viaje a las cuevas (Versión II)” Serie La Guardia Place 2008, 245 x 300 cm, Clorocaucho Aislante térmico, valorada en 75.000 euros; “La insoportable espera (Versión II)” Serie La Guardia Place, 2007, 200 x 200 cm, Óleo Lona plástica, valorada en 50.000 euros; “Medida de la presencia” Serie La Guardia Place, 2007, 200 x 200 cm, Óleo Lona plástica, valorada en 50.000 euros; “Entre dos ideas (Versión II)” Serie La Guardia Place, 2007, 200 x 200 cm, Óleo Lona plástica, valorada en 50.000 euros; “Todos tus besos” Serie La Guardia Place, 2007, 200 x 200 cm, Óleo Lona plástica, valorada en 50.000 euros; “Pasos de danza” Serie La Guardia Place, 2007, 200 x 200 cm, Óleo Lona plástica, valorada en 50.000 euros; “Palabras Ausentes” Serie Memoria Abstracta, 2005, 200 x 350 cm, Óleo Lienzo o tela, valorada en 70.000 euros; “Las buenas intenciones I” Serie Memoria Abstracta, 2009, 200 x 200 cm, Óleo Aluminio Lona plástica, valorada en 50.000 euros; “Las buenas intenciones II” Serie Memoria Abstracta, 2009, 200 x 200 cm, Óleo Aluminio Lona plástica, valorada en 50.000 euros; “La vibración de la mano” (10/867) Serie Máscaras de la Mirada, 2006, 200 x 200 cm, Óleo Lona plástica, , valorada en 50.000 euros; “La vibración de la mano” (10/868) Serie Máscaras de la Mirada, 2006, 200 x 200 cm, Óleo Lona plástica, , valorada en 50.000 euros; “La vibración de la mano” (10/869) Serie Máscaras de la Mirada, 2006, 200 x 200 cm, Óleo Lona plástica, , valorada en 50.000 euros; y “Focos de luz contradictorios (Versión Nueva York)” Serie Memoria Abstracta, 2009, 200 x 200 cm, Óleo Aluminio Lienzo o tela, valorada en 50.000 euros.

(Continúa)

FUNDACIÓN TELEFÓNICA
Memoria de las Cuentas Anuales

(20) Provisiones a largo plazo

Su detalle y movimiento a 31 de diciembre de 2016 y 2015 es el siguiente:

	Euros				Saldos al 31.12.16
	Saldos al 31.12.15	Dotación	Reversión	Traspaso a corto plazo	
Provisión para responsabilidades	-	66.075	-	-	66.075
Provisión Premios Servicios Prestados	50.783	1.177	(10.538)	-	41.423
Provisión Planes de acciones	37.686	13.408	-	(31.527)	19.567
Provisión Programa de Suspensión Individual de la relación laboral	-	4.645.239	-	-	4.645.239
	<u>88.470</u>	<u>4.725.899</u>	<u>(10.538)</u>	<u>(31.527)</u>	<u>4.772.304</u>
			(nota 21)		

	Euros				Saldos al 31.12.15
	Saldos al 31.12.14	Dotación	Reversión	Traspaso a corto plazo	
Provisión para responsabilidades	-	-	-	-	-
Provisión Premios Servicios Prestados	48.231	2.553	-	-	50.783
Provisión Planes de acciones	39.811	26.836	(8.363)	(20.598)	37.686
	<u>88.042</u>	<u>29.390</u>	<u>(8.363)</u>	<u>(20.598)</u>	<u>88.470</u>
			(nota 21)		

Provisión para responsabilidades, tiene su origen en un litigio por derechos de propiedad intelectual surgido a instancias de Training Park S.L. y Noves Arts S.L. contra Fundación Telefónica y otras empresas del grupo Telefónica.

El Premio de Servicios Prestados, corresponde a un premio de vinculación, el cual tiene su origen en la Normativa Laboral de Telefónica de España, y se mantiene este compromiso para todas aquellas personas que tienen una excedencia especial con Telefónica de España y que en la actualidad trabajan para la Fundación. Dicho premio tiene una remuneración de 3,5 mensualidades para el personal que alcance en la Fundación 25 y/o 40 años desde su inicio de actividad en Telefónica de España, S.A.

(Continúa)

FUNDACIÓN TELEFÓNICA
Memoria de las Cuentas Anuales

Performance & Investment Plan (PIP) y Talent for the Future Share Plan (TFSP) son planes de incentivos a largo plazo, dirigidos a los Consejeros ejecutivos, Altos Directivos y restante personal directivo de Telefónica, S.A., de otras sociedades del grupo Telefónica así como de Fundación Telefónica. Estos planes consisten en la entrega a los beneficiarios seleccionados al efecto, previo cumplimiento de los requisitos necesarios fijados en los mismos, de un determinado número de acciones de Telefónica, S.A. en concepto de retribución variable.

La duración total inicialmente prevista para Performance & Investment Plan (PIP) es de cinco años. Este Plan se divide en tres ciclos, de tres años de duración cada uno, iniciándose cada uno de ellos el 1 de julio del año siguiente a la fase anterior y finalizando el 30 de junio del tercer año siguiente a la Fecha de Inicio. Al inicio de cada ciclo se determina el número de Acciones que, dentro del máximo establecido, será objeto de entrega a los Beneficiarios del Plan en función del grado de cumplimiento de los objetivos fijados. Dicha entrega se producirá, en su caso, una vez transcurrida la Fecha de Finalización de cada Ciclo.

A 31 de diciembre de 2016, continúan vigentes el cuarto y quinto ciclo del Performance & Investment Plan (PIP).

La duración total inicialmente prevista para Talent for the Future Share Plan (TFSP) de cinco años se divide en tres ciclos, de tres años de duración cada uno, iniciándose cada uno de ellos el 1 de octubre del año siguiente a la fase anterior y finalizando el 30 de septiembre del tercer año siguiente a la Fecha de Inicio. Al inicio de cada ciclo se determina el número de Acciones que, dentro del máximo establecido, será objeto de entrega a los Beneficiarios del Plan en función del grado de cumplimiento de los objetivos fijados. Dicha entrega se producirá, en su caso, una vez transcurrida la Fecha de Finalización de cada Ciclo.

El gasto registrado durante el ejercicio 2016 correspondiente a dichos Planes asciende a 39.571 euros (49.239 euros en el ejercicio 2015).

El Programa de Suspensión Individual de la relación laboral (PSI), se trata de un sistema de extinción de la relación laboral por mutuo acuerdo entre el trabajador y Fundación Telefónica, que se regula por el artículo 49.1.a) del Estatuto de los Trabajadores, basado en los principios de voluntariedad, universalidad, no discriminación y responsabilidad social; que es de aplicación a trabajadores que cumplen determinados requisitos. La fundación ha contabilizado bajo este criterio la provisión de 4.645.239 euros a largo plazo para hacer frente a los compromisos adquiridos como consecuencia de dicho programa.

(Continúa)

FUNDACIÓN TELEFÓNICA
Memoria de las Cuentas Anuales

(21) Provisiones a corto plazo

Su detalle a 31 de diciembre de 2016 y 2015 es el siguiente:

	Euros					
	Saldos al 31.12.15	Dotación	Aplicación	Traspaso	Reversión	Saldos al 31.12.16
Provisión Planes de acciones	34.331	26.163	-39.475	31.527	-	52.546
Provisión Programa Suspensión Individual de la relación laboral	-	1.712.232	-	-	-	1.712.232
	<u>34.331</u>	<u>1.738.395</u>	<u>-39.476</u>	<u>31.527</u>	<u>-</u>	<u>1.764.778</u>
				(nota 20)		

	Euros					
	Saldos al 31.12.14	Dotación	Aplicación	Traspaso	Reversión	Saldos al 31.12.15
Provisión Planes de acciones	40.931	22.403	-47.512	20.598	-2.089	34.331
				(nota 20)		

Provisión Planes de acciones recoge la estimación de las obligaciones motivadas por los planes de incentivos, comentado en la nota 20, cuyos vencimientos se producen en el corto plazo.

Provisión Programa Suspensión Individual de la relación laboral recoge la estimación de las obligaciones motivadas por las salidas del personal adherido a este programa, comentado en la nota 20, cuyos vencimientos se producen en el corto plazo por valor de 1.712.232 euros.

(Continúa)

FUNDACIÓN TELEFÓNICA
Memoria de las Cuentas Anuales

(22) Pasivos Financieros por Categorías

La clasificación de los pasivos financieros a 31 de diciembre de 2016 y 2015 por categorías y clases, así como la comparación del valor razonable y el valor contable es como sigue:

	Euros					
	2016			2015		
	A coste amortizado o coste			A coste amortizado o coste		
	No corriente	Corriente	Total	No corriente	Corriente	Total
<i>Débitos y partidas a pagar</i>						
Deudas a largo plazo)						
Otros pasivos financieros						
Deudas a largo plazo transformables en subvenciones, donaciones y legados (nota 23 (b))	112.971.444	-	112.971.444	232.908.461	-	232.908.461
Fianzas recibidas a largo plazo (nota 23 (a))	643.212	-	643.212	643.212	-	643.212
<i>Débitos y partidas a pagar</i>						
Deudas a corto plazo						
Otros pasivos financieros						
Proveedores de inmovilizado (nota 23 (c))	-	109.480	109.480	-	3.142	3.142
Deudas a corto plazo transformables en subvenciones, donaciones y legados (nota 23 (d))	-	122.607.074	122.607.074	-	88.794.646	88.794.646
Beneficiarios acreedores (nota 23 (e))	-	194.935	194.935	-	38.254	38.254
Acreedores comerciales y otras cuentas a pagar (Nota 23 (f))						
Acreedores comerciales	-	15.988.135	15.988.135	-	12.471.991	12.471.991
Personal	-	831.949	831.949	-	799.766	799.766
Otras deudas con Admin. Públicas	-	723.751	723.751	-	702.450	702.450
Total pasivos financieros	<u>113.614.656</u>	<u>140.455.324</u>	<u>254.069.980</u>	<u>233.551.673</u>	<u>102.810.249</u>	<u>336.361.922</u>

El valor contable no difiere del valor razonable de manera significativa.

(Continúa)

FUNDACIÓN TELEFÓNICA
Memoria de las Cuentas Anuales

(23) Deudas Financieras y Acreedores Comerciales

(a) Deudas a largo plazo

El detalle de este epígrafe del balance al 31 de diciembre de 2016 y 2015 es como sigue:

	Euros	
	2016	2015
Fianzas recibidas a largo plazo	643.212	643.212
	643.212	643.212

Fianzas recibidas a largo plazo corresponden a las fianzas recibidas de Telefónica de España S.A.U. derivados de los edificios arrendados en Barcelona, calle Fontanella, nº 2 y 4, c/v Av. Portal del Angel 44 (ver nota 10).

(b) Deudas con entidades del grupo y asociadas a largo plazo

El detalle de este epígrafe del balance al 31 de diciembre de 2016 y 2015 es como sigue:

	Euros	
	2016	2015
Deudas a largo plazo transformables en subvenciones, donaciones y legados	112.971.444	232.908.461
	112.971.444	232.908.461

Esta cuenta es la contrapartida a los derechos de cobro con plazo superior a un año, surgidos como consecuencia del compromiso irrevocable de Telefónica S.A. de donar 324,8 millones de euros, con la finalidad de dotar a la Fundación de la donación necesaria para desarrollar las actividades previstas a corto y largo plazo (véanse notas 12 y 14).

Durante el ejercicio 2016, la fundación recibió de Telefónica S.A., con cargo a los mencionados derechos de cobro de 324,8 millones de euros, donaciones monetarias por valor de 88.787.635 euros, quedando derechos de cobro pendientes por valor de 236.012.365 euros a corto plazo.

La diferencia con el valor contable registrado y su valor nominal, corresponde a la actualización este último en función del calendario de cobros esperados, utilizando una tasa de descuento del Euribor a doce meses más un Spread calculado sobre los bonos de Telefónica, S.A. a 2 y 3 años.

(Continúa)

FUNDACIÓN TELEFÓNICA
Memoria de las Cuentas Anuales

(c) Deudas a corto plazo

El detalle de este epígrafe del balance al 31 de diciembre de 2016 y 2015 es como sigue:

	Euros	
	2016	2015
Proveedores de inmovilizado a corto plazo	109.480	3.142
	109.480	3.142

(d) Deudas con entidades del grupo y asociadas a corto plazo

El detalle de este epígrafe del balance al 31 de diciembre de 2016 y 2015 era como sigue:

	Euros	
	2016	2015
Deudas a corto plazo transformables en subvenciones, donaciones y legados	122.607.074	88.794.646
	122.607.074	88.794.646

Deudas a corto plazo transformables en subvenciones, donaciones y legados era la contrapartida a los derechos de cobro con plazo inferior a un año, surgidos como consecuencia del compromiso irrevocable de Telefónica S.A. de donar 324,8 millones de euros, con la finalidad de dotar a la Fundación de la adecuada financiación para desarrollar las actividades previstas a corto y largo plazo (véanse notas 12 y 19).

(Continúa)

FUNDACIÓN TELEFÓNICA
Memoria de las Cuentas Anuales

(e) Beneficiarios acreedores

Un detalle de los beneficiarios acreedores (deudas por subvenciones que da la Fundación) al 31 de diciembre de 2016 y 2015 es el siguiente:

	<u>Euros</u>
	<u>2016</u>
Fundación Telefónica México	73.300,00
Fundación Inocente Inocente	20.000,00
Unicef - Comité Español	9.653,00
C.De Capacitación En Alta Tecnología	7.116,00
Hay Festival Of Literature	7.000,00
Archidiócesis De Malanje	5.258,00
Cooperación Internacional Ong	5.210,00
Archidiócesis De Saurimo	5.018,00
Ave International Association	4.651,00
Archidiócesis De Uige	4.415,00
Archidiócesis De Antsiranana	3.885,00
Cruz Roja Española	3.828,00
Accem	2.090,00
Fundación Agua De Coco	1.548,00
Otros	41.963,00
Total beneficiarios acreedores	<u>194.935,00</u>

	<u>Euros</u>
	<u>2015</u>
Fundación Atresmedia	20.000
Fundación Genral Univ. Autónoma Madrid	14.058
Fundación	1.700
Fundación Intermon Oxfam	840,00
Comisión Ayuda al Refugiado	600
Otros	1.056
Total beneficiarios acreedores	<u>38.254</u>

(Continúa)

FUNDACIÓN TELEFÓNICA
Memoria de las Cuentas Anuales

(f) Acreeedores Comerciales y Otras Cuentas a Pagar

El detalle de acreedores comerciales y otras cuentas a pagar a 31 de diciembre de 2016 y 2015 es como sigue:

	Euros	
	2016	2015
	Corriente	Corriente
Acreeedores	15.988.135	12.471.991
Personal (remuneraciones pendientes de pago)	831.949	799.766
Otras deudas con las Administraciones Públicas (nota 24)	723.751	702.450
	17.543.835	13.974.207

«Información sobre los aplazamientos de pago efectuados a proveedores. Disposición final tercera “Deber de Información” de la Ley 15/2010, de 3 de diciembre.»

A continuación, se detalla la información requerida por la Disposición adicional tercera de la Ley 15/2010, de 5 de julio, (modificada a través de la Disposición final segunda de la Ley 31/2014, de 3 de diciembre) preparada conforme a la Resolución del ICAC de 29 de enero de 2016, sobre la información a incorporar en la memoria de las cuentas anuales individuales en relación con el periodo medio de pago a proveedores en operaciones comerciales.

	Días	
	2016	2015
Periodo medio de pago a proveedores.	26	30
Ratio de operaciones pagadas.	19	24
Ratio de operaciones pendientes de pago.	83	92

	Importe (euros)	
	2016	2015
Total pagos realizados.	52.330.605	30.349.268
Total pagos pendientes.	6.134.372	2.974.736

(Continúa)

FUNDACIÓN TELEFÓNICA
Memoria de las Cuentas Anuales

Conforme a la Resolución del ICAC, para el cálculo del periodo medio de pago a proveedores se han tenido en cuenta las operaciones comerciales correspondientes a la entrega de bienes o prestaciones de servicios devengadas desde la fecha de entrada en vigor de la Ley 31/214, de 3 de diciembre.

Se consideran proveedores, a los exclusivos efectos de dar información prevista en esta Resolución, a los acreedores comerciales por deudas con suministradores de bienes o servicios, incluidos en la partida de proveedores y otras cuentas a pagar del pasivo corriente del balance de situación.

Se entiende por “Periodo medio de pago a proveedores” el plazo que transcurre desde la entrega de los bienes o la prestación de servicios a cargo del proveedor y el pago material de la operación.

El plazo máximo legal de pago aplicable a la fundación en el ejercicio 2016 según la Ley 11/2013, de 26 de julio, es de 30 días (a menos que se cumplan las condiciones establecidas en la misma, que permitirían elevar dicho plazo máximo de pago hasta 60 días)

(24) Situación fiscal

El detalle de los saldos con Administraciones Públicas a 31 de diciembre de 2016 y 2015 es como sigue:

	Euros	
	2016	2015
	Corriente	Corriente
Activos (nota 15)		
Otros créditos con Administraciones Públicas	3.857	6.796
	3.857	6.796
Pasivos (nota 23 (f))		
Organismos de la Seguridad Social acreedora	102.966	101.516
Hacienda Pública acreedora por Retenciones	620.785	600.934
	723.751	702.450
Total a pagar	719.894	695.654

De acuerdo con la legislación vigente, las declaraciones presentadas por la Fundación no pueden considerarse definitivas hasta haber sido inspeccionadas por las autoridades fiscales, o haber transcurrido el plazo de prescripción de cuatro años. Al 31 de diciembre de 2016, la Fundación tiene abiertos a inspección todos los impuestos principales que le son aplicables desde diciembre de 2012, excepto en el Impuesto sobre Sociedades desde enero de 2012. Los miembros del Patronato de la Fundación no esperan que, en caso de inspección de los ejercicios abiertos a inspección, surjan pasivos adicionales de importancia.

(Continúa)

FUNDACIÓN TELEFÓNICA
Memoria de las Cuentas Anuales

(a) Impuesto sobre beneficios

De acuerdo con el Título II de la Ley 49/2002 de 23 de diciembre, de régimen fiscal de las entidades sin fines lucrativos, las fundaciones gozaran de exención en el Impuesto sobre Sociedades, entre otras, por las siguientes rentas: Los donativos y donaciones recibidos para colaborar en los fines de la entidad y las ayudas económicas recibidas en virtud de los convenios de colaboración empresarial regulados en el artículo 25 de dicha Ley; las subvenciones, salvo las destinadas a financiar la realización de explotaciones económicas no exentas; las procedentes del patrimonio mobiliario e inmobiliario de la entidad, como son los dividendos, intereses, cánones y alquileres; y las obtenidas en el ejercicio de las explotaciones económicas exentas relacionadas en el artículo 7 de dicha Ley. Así pues, en la base imponible del Impuesto sobre Sociedades de las fundaciones solo se incluirán las rentas derivadas de las explotaciones económicas no exentas.

Fundación Telefónica ha optado por el régimen fiscal especial del citado Título II de la Ley 49/2002 de 23 de diciembre, mediante la oportuna comunicación a la Administración tributaria de fecha 17 de noviembre de 2003.

Así mismo, y para dar cumplimiento a lo prescrito en el artículo 3.1.a) del Reglamento para la aplicación del régimen fiscal de las entidades sin fines lucrativos y de los incentivos fiscales al mecenazgo (Real Decreto 1270/2003, de 10 octubre) a continuación se identifican las rentas de la Fundación exentas del Impuesto sobre Sociedades a 31 de diciembre de 2016 y 31 de diciembre de 2015, con indicación de sus ingresos y gastos.

FUNDACIÓN TELEFÓNICA
Memoria de las Cuentas Anuales

Ingresos	Euros		Artículos Ley 49/2002
	2016	2015	
Subvenciones oficiales afectas a la actividad propia imputadas al ejercicio	6.263	-	6.1º c)
Donaciones recibidas en el ejercicio	89.081.164	72.751.217	6.1º a)
Donaciones de capital de ejercicios anteriores traspasadas al resultado del ejercicio	2.606.363	2.606.363	6.1º a)
Ingresos de patrocinadores y colaboradores	-	112.650	6.1º a)
Ventas y otros ingresos ordinarios de la actividad mercantil	187.656	223.335	7. 8º y 9º
Otros ingresos de la actividad	4.001.681	3.464.389	3.3º
Ingresos financieros y diferencias de cambio positivas	2.984.074	598.445	6.2º
Pérdidas, deterioros y variaciones de provisiones por operaciones comerciales	-	-	6.5º
Total ingresos de las rentas exentas	98.867.201	79.756.399	
Gastos			
Ayudas monetaria y otros	39.176.708	43.009.652	
Aprovisionamientos	25.521.404	9.873.839	
Gastos de personal	13.319.346	6.559.852	
Dotación para amortizaciones del Inmovilizado	2.683.121	2.714.799	
Otros gastos de explotación	18.967.748	16.964.633	
Variación en valor razonable en instrumentos financieros.	254.630	-	
Gastos financieros y diferencias de cambio negativas	3.381.071	849.375	
Total gastos imputables a las rentas exentas	103.304.028	79.972.150	

La Fundación no ha desarrollado durante los ejercicios 2016 y 2015 actividades no exentas.

Las retenciones que se hubieran practicado en origen en concepto de Impuesto sobre las Rentas del Capital tienen la consideración de pagos a cuenta del Impuesto sobre Sociedades, por lo que la Fundación puede solicitar su devolución cuando la deuda tributaria de dicho impuesto sea inferior al importe de las retenciones practicadas.

(Continúa)

FUNDACIÓN TELEFÓNICA
Memoria de las Cuentas Anuales

Debido a las particularidades mencionadas del tratamiento fiscal de las fundaciones, el resultado contable difiere de la base imponible fiscal. A continuación se incluye una conciliación entre el resultado contable del ejercicio terminado en 31 de diciembre de 2016 y 2015 y el resultado fiscal correspondiente:

	Euros	
	2016	2015
Resultado contable antes de impuestos	(4.436.827)	(215.751)
Disminuciones sobre el resultado contable	(98.867.201)	(79.756.399)
Aumentos sobre el resultado contable	103.304.028	79.972.150
Base imponible fiscal	-	-
Gasto por Impuesto sobre Sociedades	-	-
Retenciones y pagos a cuenta	-	-
Líquido a ingresar o a devolver	-	-

Según las declaraciones del Impuesto sobre Sociedades presentadas en años anteriores por Fundesco, ésta disponía de bases imponibles negativas que al 31 de diciembre de 2016 y 2015 ascienden a 349.828 euros, de acuerdo con el siguiente detalle:

Ejercicio origen	Euros		Ejercicio límite para la compensación
	2016	2015	
1998	-	11.688	2015
1999	345.501	345.501	2017
2002	4.327	4.327	2020
	349.828	361.516	

(Continúa)

FUNDACIÓN TELEFÓNICA
Memoria de las Cuentas Anuales

(25) Ingresos y gastos(a) Ingresos de la Actividad Propia

El detalle del epígrafe “Ingresos de la entidad por la actividad propia” de la Cuenta de Resultados al 31 de diciembre de 2016 y 2015 es el siguiente:

	Euros	
	2016	2015
Donaciones para actividades genéricas	88.787.635	71.817.731
Subvenciones Imputadas a Resultado del Ejercicio	6.263	-
Ingresos Patrocinadores y Colaboradores	-	112.650
Donaciones y subvenciones para proyectos específicos	293.529	933.486
Total subvenciones y donaciones	89.087.427	72.863.867
Donaciones de capital	2.606.363	2.606.363
	91.693.790	75.470.230

Durante los ejercicios 2016 y 2015 Fundación Telefónica no ha suscrito ni percibido ingreso alguno en concepto de convenio de colaboración empresarial en actividades de interés general.

(b) Ayudas Monetarias y Otros

Las ayudas monetarias y otros corresponden a las prestaciones de carácter monetario concedidas a entidades y personas físicas y realizadas en cumplimiento de los fines propios de la Fundación, así como los gastos producidos por los voluntarios como consecuencia de las actividades desarrolladas en la entidad.

El detalle de este epígrafe de la Cuenta de resultados al 31 de diciembre de 2016 y 2015 es como sigue:

	Euros	
	2016	2015
Ayudas monetarias	39.170.857	43.007.921
Compensación de gastos por prestaciones	5.851	1.731
	39.176.708	43.009.652

(Continúa)

FUNDACIÓN TELEFÓNICA
Memoria de las Cuentas Anuales

El detalle de “Ayudas Monetarias y Otros” por programas en 2016 y 2015 es el siguiente:

	Euros	
	2016	2015
Educación	17.936.028	23.908.223
Empleabilidad	6.363.744	-
Cultura contemporánea	2.411.977	2.171.347
Voluntariado	2.584.377	2.883.427
Trabajo infantil	1.764.782	6.384.708
Gastos comunes y generales	8.115.800	7.661.947
	39.176.708	43.009.652

(c) Ventas y Otros Ingresos Ordinarios de la Actividad Mercantil

Consiste básicamente en la facturación de servicios procedentes de la organización de eventos de terceros, que de forma auxiliar o complementaria de las actividades objeto de la fundación, se realizan en los espacios de la Fundación.

También recoge los ingresos por ventas de productos íntimamente ligados a las actividades artísticas y culturales desarrolladas por la Fundación, como son los catálogos de las exposiciones y los derechos de dichas exposiciones cedidos a terceros,

Estas actividades económicas se encuentran entre las señaladas como exentas del Impuesto sobre Sociedades en el artículo 7 de la Ley 49/2002, de 23 de diciembre, de régimen fiscal de las entidades sin fines lucrativos.

(d) Aprovisionamientos

El detalle del epígrafe “Aprovisionamientos” de la Cuenta de Resultados al 31 de diciembre de 2016 y 2015 es el siguiente:

	Euros	
	2016	2015
Compras de otros aprovisionamientos	266	10.252
Trabajos para elaboración de catálogos	11.314	54.024
Otros trabajos realizados por otras empresas	25.509.824	9.809.563
	25.521.404	9.873.839

(Continúa)

FUNDACIÓN TELEFÓNICA
Memoria de las Cuentas Anuales

Un detalle "Aprovisionamientos" por línea de actividad al 31 de diciembre de 2016 y 2015 es el siguiente:

	Euros	
	2016	2015
Educación	10.660.679	2.745.200
Empleabilidad	3.544.061	-
Cultura contemporánea	5.224.972	3.664.267
Voluntariado	3.110.120	1.714.408
Trabajo infantil	2.981.572	1.749.964
	<u>25.521.404</u>	<u>9.873.839</u>

(e) Gastos de Personal

Su detalle a 31 de diciembre de 2016 y 2015 es el siguiente:

	Euros	
	2016	2015
Sueldos y salarios	11.551.008	4.930.846
Seguridad Social a cargo de la empresa	1.060.350	1.001.440
Exceso provisiones retribuciones al personal (nota 20)	-	-
Otros gastos sociales	707.988	627.566
	<u>13.319.346</u>	<u>6.559.852</u>

Un detalle de Otros gastos sociales a 31 de diciembre de 2016 y 2015 es el siguiente:

	Euros	
	2016	2015
Aportación a sistema complementario de pensiones	237.669	218.174
Ayuda de comida	144.314	134.919
Seguro médico	210.049	186.200
Otros	115.956	88.273
	<u>707.988</u>	<u>627.566</u>

El sistema complementario de pensiones está constituido por el plan de pensiones denominado "Plan de Pensiones Empleados de Fundación Telefónica" integrado en el Fondo de Pensiones Fonditel B, cuya entidad gestora es "Fonditel Pensiones, Entidad Gestora de Fondos de Pensiones, S.A.", está promovido por Fundación Telefónica y sus partícipes son los empleados de la Fundación en activo con contrato indefinido.

(Continúa)

FUNDACIÓN TELEFÓNICA
Memoria de las Cuentas Anuales

Este plan de pensiones está constituido como una institución de previsión de carácter privado, voluntario y complementario de la Seguridad Social pública, encuadrado en la modalidad de sistema de empleo, siendo en razón de las obligaciones estipuladas, de aportación definida, que no otorga garantía alguna a partícipes ni a beneficiarios.

(f) Otros gastos de la actividad

El detalle de este capítulo de la cuenta de resultados a 31 de diciembre de 2016 y 2015 es como sigue:

	Euros	
	2016	2015
Arrendamientos y cánones	3.760.846	3.953.592
Servicios de profesionales independientes	8.690.688	7.764.538
Transportes	211.457	216.878
Publicidad y propaganda	3.146.687	2.811.700
Suministros	266.467	313.207
Primas de seguros	108.751	82.669
Otros servicios:		
Material de oficina	29.209	15.541
Comunicaciones	62.829	58.688
Gastos de viaje	1.258.012	1.003.477
Otros Servicios diversos	1.431.221	743.667
Otros tributos	1.581	676
	<u>18.967.749</u>	<u>16.964.633</u>

El detalle de los servicios profesionales independientes por línea de actividad a 31 de diciembre de 2016 y 2015 es el siguiente:

	Euros	
	2016	2015
Educación	636.510	1.104.435
Empleabilidad	364.189	-
Cultura contemporánea	1.234.290	1.486.087
Voluntariado	356.258	279.166
Trabajo infantil	495	180.709
Gastos comunes y generales	6.098.946	4.714.141
	<u>8.690.688</u>	<u>7.764.538</u>

(Continúa)

FUNDACIÓN TELEFÓNICA
Memoria de las Cuentas Anuales

(g) Ingresos y gastos financieros

A 31 de diciembre de 2016 y 2015 el importe de las pérdidas y ganancias por categorías de activos y pasivos financieros es como sigue:

	Euros		
	2016		
	Activos financieros	Pasivos Financieros	
	Préstamos y partidas a cobrar	Débitos y partidas a pagar	Total
Remuneración de inversiones	7.060	-12	7.046
Ingresos financieros por actualización de valor actual (nota 12)	2.670.057		2.670.057
Gastos financieros por actualización de valor actual (nota 23 (b))		-2.670.057	-2.670.057
	<u>2.677.117</u>	<u>-2.670.069</u>	<u>7.046</u>
	Euros		
	2015		
	Activos financieros	Pasivos Financieros	
	Préstamos y partidas a cobrar	Débitos y partidas a pagar	Total
Remuneración de inversiones	22.782	-	22.782
Ganancias/(Pérdidas) netas en pérdidas y ganancias	<u>22.782</u>	<u>-</u>	<u>22.782</u>

(Continúa)

FUNDACIÓN TELEFÓNICA
Memoria de las Cuentas Anuales

(h) Saldos y transacciones en moneda extranjera

Saldos en moneda extranjera

El detalle de los activos financieros monetarios denominados en moneda extranjera es como sigue:

	Euros	
	2016	
	Corriente	
	Dolar USA	Chelín tanzano
Préstamos y partidas a cobrar:		
Anticipos a acreedores	17.303	45.184
Total activos financieros corriente	17.303	45.184

No existen activos financieros monetarios denominados en moneda extranjera a 31 de diciembre de 2015.

El detalle de los pasivos financieros monetarios denominados en moneda extranjera al 31 de diciembre de 2016 y 2015 es como sigue:

	Euros						Total
	2016						
	Corriente						
	dólar USA	Libra Esterlina	Quetzal guatemalteco	Chelín Keniano	Chelín tanzano	Rupia Hindú	
Deudas a corto plazo:							
Beneficiarios acreedores	-	-	-	-	-	-	
Acreeedores comerciales y otras cuentas a pagar:							
Acreeedores comerciales	138.233	8.173	294.576	21.196	24.951	248	487.377
Total pasivos financieros corrientes	138.233	8.173	294.576	21.196	24.951	248	487.377

(Continúa)

FUNDACIÓN TELEFÓNICA
Memoria de las Cuentas Anuales

	Euros				
	2015				
	Corriente				
	dólar USA	Libra Esterlina	Corona Sueca	Rupia Hindú	Total
Deudas a corto plazo:					
Beneficiarios acreedores	-	-	-	-	-
Acreeedores comerciales y otras cuentas a pagar:					
Acreeedores comerciales	250.204	53	157	248	250.662
Total pasivos financieros corrientes	250.204	53	157	248	250.662

Transacciones denominadas en moneda extranjera

El detalle de los ingresos y gastos denominados en moneda extranjera en los ejercicios 2016 y 2015 es como sigue:

	Euros	
	2016	2015
Ingresos		
Ingresos financieros	1.703	-
	1.703	-
Gastos:		
Aprovisionamientos	229.226	149.237
Trabajos realizados por profesionales independientes	132.079	121.187
Arrendamientos y cánones	168.625	134.319
Primas de seguros	21.405	-
Gastos de viajes	339	53
Cuotas a Organismos y Asociaciones	14.232	4.371
Otros gastos por servicios	706	3.224
Ayudas Monetarias a entidades	32.826.150	37.962.456
Compensación de gastos por prestaciones de colaboraciones	-	135
	33.392.762	38.374.982

(i) Otros ingresos de la actividad

El importe de este epígrafe de la cuenta de resultados lo componen los arrendamientos a Telefónica de España S.A.U. y a Telefónica Móviles España S.A.U. de los edificios de Barcelona (véase nota 10).

(Continúa)

FUNDACIÓN TELEFÓNICA
Memoria de las Cuentas Anuales

De acuerdo con el art. 3.3 de la Ley 49/2002 de 23 de diciembre, de régimen fiscal de las entidades sin fines lucrativos, el arrendamiento del patrimonio inmobiliario de la fundación no constituye explotación económica y por tanto, tales rendimientos están exentos en el Impuesto de Sociedades.

(26) Información sobre empleados

El número medio de empleados durante 2016 y 2015, distribuido por categorías, ha sido el siguiente:

	2016		2015	
	Mujeres	Hombres	Mujeres	Hombres
Directivos	4	1	4	1
Titulados	29	20	28	19
Administrativos	19	4	19	3
Oficial 1ª y conductor	-	1	-	1
	<u>52</u>	<u>26</u>	<u>51</u>	<u>24</u>

El número medio de personas empleadas con discapacidad mayor o igual del 33% durante 2016 y 2015 ha sido de 2 personas.

A 31 de diciembre de 2016 y 2015 el número de empleados y miembros del patronato distribuidos por sexo y categorías, es como sigue:

	2016		2015	
	Mujeres	Hombres	Mujeres	Hombres
Miembros del patronato	2	12	3	15
Directivos	4	1	4	1
Resto empleados	54	26	55	24
	<u>60</u>	<u>39</u>	<u>62</u>	<u>40</u>

FUNDACIÓN TELEFÓNICA
Memoria de las Cuentas Anuales

La distribución del número medio de empleados en 2016 y 2015 por actividades es la siguiente:

	2016			
	Asalariado		Contrato de servicio	
	Personas	Dedicación horaria (horas año)	Personas	Dedicación horaria (horas año)
Trabajo infantil	4	6.388,01	1	1.669,56
Educación	7	12.032,58	4	6.062,43
Empleabilidad	7	11.281,07	3	5.131,85
Cultura contemporánea	22	36.585,15	7	11.353,93
Voluntariado	8	13.022,46	4	7.084,23
Subtotal Actividades Propias	<u>48</u>	<u>79.309,27</u>	<u>19</u>	<u>31.302,00</u>
Actividades Mercantiles	-	-	-	-
Gastos comunes, generales y operaciones financieras	<u>30</u>	<u>51.188,21</u>	<u>4</u>	<u>7.129,85</u>
	<u><u>78</u></u>	<u><u>130.497,48</u></u>	<u><u>23</u></u>	<u><u>38.431,85</u></u>
	2015			
	Asalariado		Contrato de servicio	
	Personas	Dedicación horaria (horas año)	Personas	Dedicación horaria (horas año)
Erradicación del trabajo infantil	13	21.457,77	7	11.598,90
Educación y aprendizaje	7	11.281,34	3	4.372,60
Arte y cultura digital	20	34.230,78	5	9.573,70
Voluntariado	8	13.425,75	4	6.646,36
Subtotal Actividades Propias	<u>48</u>	<u>80.395,64</u>	<u>19</u>	<u>32.191,56</u>
Actividades Mercantiles	-	-	-	-
Gastos comunes, generales y operaciones financieras	<u>27</u>	<u>46.165,91</u>	<u>4</u>	<u>6.720,00</u>
	<u><u>75</u></u>	<u><u>126.561,55</u></u>	<u><u>23</u></u>	<u><u>38.911,56</u></u>

(27) Remuneraciones y Saldos con Miembros del Patronato y Alta Dirección

Los cargos de patronos son no remunerados por lo que no se les ha retribuido por concepto alguno durante 2016 y 2015. Los patronos no mantienen saldos pendientes con la Fundación al 31 de diciembre de 2015 y 31 de diciembre de 2014, ni disponen de planes de pensiones o pólizas de seguros contratados por la Fundación para ellos.

(Continúa)

FUNDACIÓN TELEFÓNICA
Memoria de las Cuentas Anuales

La Fundación no tiene miembros de alta Dirección debido a que es su Patronato quien planifica, dirige y controla las actividades de la Fundación directamente a través de su presidente y vicepresidente.

(28) Garantías Comprometidas con Terceros y otros Pasivos Contingentes

Un detalle de las aportaciones comprometidas en diversos convenios y contratos de colaboración, suscritos por la Fundación al 31 de diciembre de 2016 para Ayudas monetarias pendientes de realizar para ejercicios futuros es el siguiente:

Año de la aportación	Euros
2017	1.110.160
	1.110.160

Un detalle de las aportaciones comprometidas en diversos convenios y contratos de colaboración, suscritos por la Fundación al 31 de diciembre de 2015 para Ayudas monetarias pendientes de realizar para ejercicios futuros es el siguiente:

Año de la aportación	Euros	USD
2016	237.552	50.000
2017	134.108	-
	371.660	50.000

(29) Otra Información

La empresa auditora KPMG Auditores, S.L., de las cuentas anuales de la Sociedad ha facturado durante los ejercicios terminados el 31 de diciembre de 2016 y 2015, honorarios y gastos por servicios profesionales, según el siguiente detalle:

	Euros	
	2016	2015
Por servicios de auditoría	24.642	24.642
Por otros servicios	-	-
	24.642	24.642

Los importes incluidos en el cuadro anterior, incluyen la totalidad de los honorarios relativos a los servicios realizados durante los ejercicios 2016 y 2015, con independencia del momento de su facturación.

(30) Modificaciones en los Órganos de Gobierno, Dirección y Representación

El Órgano de Gobierno de la Fundación es el Patronato de la misma.

(Continúa)

FUNDACIÓN TELEFÓNICA
Memoria de las Cuentas Anuales

Los cambios en la configuración del Patronato en el año 2016 han sido los siguientes:

Cargo	Cese
Vicepresidente	D. Emilio Gilolmo López
Patrono Nato	D. Santiago Fernández Valbuena

La composición del Patronato de la Fundación al 31 de diciembre de 2016 es como sigue:

Presidente:	D. César Alierta Izuel
Patronos Natos:	D. José María Álvarez-Pallete López
	D. Guillermo Ansaldo Lutz
	D. Ángel Vilá Boix
	D. Eduardo Navarro de Carvalho
	D. Salvador Sánchez-Terán Hernández
	D. Luis Solana Madariaga
	D. Juan Villalonga Navarro
Patronos Electivos:	D. Javier Nadal Ariño
	D ^a Eva Castillo Sanz
	D. Julio Linares López
	D ^a Lucía Figar de Lacalle
	D. Javier Solana Madariaga
	D. Alberto Terol Esteban
Secretario:	D. Ramiro Sánchez de Lerín García-Ovies
Vicesecretaria	D ^a . María Luz Medrano Aranguren

FUNDACIÓN TELEFÓNICA
Memoria de las Cuentas Anuales

(31) Actividad de la entidad. Aplicación de elementos patrimoniales a fines propios. Gastos de administración

31.1. Actividad de la entidad.

I. Actividades realizadas.

ACTIVIDAD 1 EDUCACIÓN

A) Identificación.

Denominación de la actividad	EDUCACIÓN Y APRENDIZAJE
Tipo de actividad *	PROPIA
Identificación de la actividad por sectores	Educación
Lugar de desarrollo de la actividad	España, Argentina, Alemania, Angola, Brasil Chile, Colombia, Costa Rica, Ecuador, El Salvador, Guatemala, Kenia, Madagascar, México, Nicaragua, Panamá, Perú, Reino Unido, Tanzania, Uganda y Uruguay

* Indicar si se trata de actividad propia o mercantil.

Descripción detallada de la actividad realizada.

Programa cuyo objetivo es promover nuevas formas de aprender, investigar y desarrollar modelos educativos que faciliten el desarrollo de la cultura digital poniendo en contacto la ciencia, la tecnología, la creatividad, la cultura y la sociedad. Promoción del aprendizaje de competencias del siglo XXI.

B) Recursos humanos empleados en la actividad.

Tipo	2016				2015			
	Número		Nº horas / año		Número		Nº horas / año	
	Previsto	Realizado	Previsto	Realizado	Previsto	Realizado	Previsto	Realizado
Personal asalariado	22,4	13,38	37.296,00	22.270,22	20,5	13,58	34.440,00	22.822,82
Personal con contrato de servicios	5,4	4,48	8.991,00	7.488,39	4,5	3,6	7.560,00	6.052,60
Personal voluntario	-	-	-	-	-	-	-	-

(Continúa)

FUNDACIÓN TELEFÓNICA
Memoria de las Cuentas Anuales

C) Beneficiarios o usuarios de la actividad.

Tipo	2016		2015	
	Número		Número	
	Previsto	Realizado	Previsto	Realizado
Personas físicas	2.441.920	2.405.659	1.145.288	1.582.582
Personas jurídicas	indeterminado	19	indeterminado	8
Proyectos sin cuantificar beneficiarios	-	-	-	-

D) Recursos económicos empleados en la actividad.

Gastos / Inversiones	2016		2015	
	Importe		Importe	
	Previsto	Realizado	Previsto	Realizado
Gastos por ayudas y otros				
a) Ayudas monetarias	29.798.104	19.559.188	31.201.360	29.090.555
Aprovisionamientos	5.052.796	10.660.679	2.048.347	3.216.001
Gastos de personal	2.145.810	3.995.138	1.691.204	1.419.960
Otros gastos de explotación	20.588.017	4.109.086	7.262.323	5.425.864
Amortización del inmovilizado	540.000	536.624	675.000	678.700
Gastos financieros	-	534.014		
Variaciones de valor razonable en instrumentos financieros	-	50.926		
Diferencias de cambio	-	142.200	-	212.344
Subtotal gastos	58.124.727	39.587.855	42.878.234	40.043.424
Adquisiciones de inmovilizado (excepto Bienes Patrimonio Histórico)	24.000	28.514	30.000	5.717
Subtotal recursos	24.000	28.514	30.000	5.717
TOTAL	58.148.727	39.616.369	42.908.234	40.049.141

(Continúa)

FUNDACIÓN TELEFÓNICA
Memoria de las Cuentas Anuales

E) Objetivos e indicadores de la actividad.

Objetivo Indicador	2016		2015	
	Cuantificación		Cuantificación	
	Previsto	Realizado	Previsto	Realizado
Docentes que reciben formación	136.578	106.132	37.606	66.695
Jóvenes que reciben formación	51.038	138.712	117.806	77.239
Niños que reciben formación	420.146	320.378	212.441	280.659
Proyectos financiados o impulsados por FT	-		2.013	1.864
Niños beneficiarios de las acciones de formación a sus docentes	1.834.158	1.840.437	777.435	1.082.242

ACTIVIDAD 2 EMPLEABILIDAD

A) Identificación.

Denominación de la actividad	EMPLEABILIDAD
Tipo de actividad *	PROPIA
Identificación de la actividad por sectores	Educación
Lugar de desarrollo de la actividad	España, Argentina ,Brasil ,Alemania ,Reino Unido ,Uruguay

* Indicar si se trata de actividad propia o mercantil.

Descripción detallada de la actividad realizada.

Programa cuyo objetivo es formar a jóvenes en situación precaria o de desempleo para mejorar sus oportunidades y ayudaremos a otros jóvenes con formación digital a mejorar su empleabilidad. El proyecto intenta formar a más profesionales jóvenes en la tecnología y adecuar sus competencias a los nuevos perfiles que demandan las empresas hoy en día. Este programa incluye varias iniciativas para alcanzar sus objetivos, como las becas de Formación Profesional, las Lanzaderas de Empleo o las experiencias emprendedoras en el proyecto Think Big.

(Continúa)

FUNDACIÓN TELEFÓNICA
Memoria de las Cuentas Anuales

B) Recursos humanos empleados en la actividad.

Tipo	2016				2015			
	Número		Nº horas / año		Número		Nº horas / año	
	Previsto	Realizado	Previsto	Realizado	Previsto	Realizado	Previsto	Realizado
Personal asalariado	7,4	12,93	12.321,00	21.518,70	-	-	-	-
Personal con contrato de servicios	1,4	3,94	2.331,00	6.557,82	-	-	-	-
Personal voluntario	-	-	-	-	-	-	-	-

C) Beneficiarios o usuarios de la actividad.

Tipo	2016		2015	
	Número		Número	
	Previsto	Realizado	Previsto	Realizado
Personas físicas	96.790	210.722	-	-
Personas jurídicas	indeterminado	7	-	-
Proyectos sin cuantificar beneficiarios	-	-	-	-

D) Recursos económicos empleados en la actividad.

Gastos / Inversiones	2016		2015	
	Importe		Importe	
	Previsto	Realizado	Previsto	Realizado
Gastos por ayudas y otros				
a) Ayudas monetarias	3.171.665	7.986.904	-	-
Aprovisionamientos	1.589.954	3.544.061	-	-
Gastos de personal	666.519	1.198.224	-	-
Otros gastos de explotación	6.478.393	3.608.019	-	-
Amortización del inmovilizado	540.000	536.624	-	-
Gastos financieros	-	534.014		
Variaciones de valor razonable en instrumentos financieros	-	50.926		
Diferencias de cambio	-	142.200	-	-
Subtotal gastos	12.446.531	17.600.972	-	-
Adquisiciones de inmovilizado (excepto Bienes Patrimonio Histórico)	24.000	28.514	-	-
Subtotal recursos	24.000	28.514	-	-
TOTAL	12.470.531	17.629.486	-	-

(Continúa)

FUNDACIÓN TELEFÓNICA
Memoria de las Cuentas Anuales

E) Objetivos e indicadores de la actividad.

Objetivo Indicador	2016		2015	
	Cuantificación		Cuantificación	
	Previsto	Realizado	Previsto	Realizado
Jóvenes que reciben formación	96.790	210.722	-	-

ACTIVIDAD 3 CULTURA CONTEMPORÁNEA.

A) Identificación.

Denominación de la actividad	CULTURA CONTEMPORÁNEA
Tipo de actividad *	PROPIA
Identificación de la actividad por sectores	Cultura
Lugar de desarrollo de la actividad	España, Argentina, Brasil, Chile, Ecuador, Colombia, México, Perú y Uruguay

* Indicar si se trata de actividad propia o mercantil.

Descripción detallada de la actividad realizada.

Programa cuyo objetivo es impulsar la creación artística contemporánea relacionada con la tecnología. Conservar y gestionar el patrimonio artístico de Telefónica. Acercar las exposiciones de Arte a los diferentes públicos con fines educativos.

B) Recursos humanos empleados en la actividad.

Tipo	2016				2015			
	Número		Nº horas / año		Número		Nº horas / año	
	Previsto	Realizado	Previsto	Realizado	Previsto	Realizado	Previsto	Realizado
Personal asalariado	35,4	28,13	58.941,00	46.822,79	32,5	27,25	54.600,00	45.772,25
Personal con contrato de servicios	5,4	7,57	8.991,00	12.779,90	3,5	6,46	5.880,00	11.253,70
Personal voluntario	-	-	-	-	-	-	-	-

(Continúa)

FUNDACIÓN TELEFÓNICA
Memoria de las Cuentas Anuales

C) Beneficiarios o usuarios de la actividad.

Tipo	2016		2015	
	Número		Número	
	Previsto	Realizado	Previsto	Realizado
Personas físicas	937.687	2.328.464	716.176	1.457.655
Personas jurídicas	indeterminado	2	indeterminado	-
Proyectos sin cuantificar beneficiarios	-	-	-	-

D) Recursos económicos empleados en la actividad.

Gastos / Inversiones	2016		2015	
	Importe		Importe	
	Previsto	Realizado	Previsto	Realizado
Gastos por ayudas y otros				
a) Ayudas monetarias	3.660.678	4.035.137	2.670.403	2.642.007
Aprovisionamientos	1.669.590	5.224.972	2.501.445	5.698.613
Gastos de personal	2.529.066	4.660.559	2.559.609	2.387.066
Otros gastos de explotación	6.802.875	5.000.126	8.868.761	8.652.655
Amortización del inmovilizado	540.000	536.624	675.000	678.700
Gastos financieros	-	534.014		
Variaciones de valor razonable en instrumentos financieros	-	50.926		
Diferencias de cambio	-	142.200	-	212.344
Subtotal gastos	15.202.209	20.184.558	17.275.218	20.271.385
Adquisiciones de inmovilizado (excepto Bienes Patrimonio Histórico)	24.000	28.514	30.000	5.717
Subtotal recursos	24.000	28.514	30.000	5.717
TOTAL	15.226.209	20.213.072	17.305.218	20.277.102

E) Objetivos e indicadores de la actividad.

Objetivo Indicador	2016		2015	
	Cuantificación		Cuantificación	
	Previsto	Realizado	Previsto	Realizado
Exposiciones y eventos	650	744	463	1136
Visitantes a exposiciones y eventos	937.687	2.328.464	716.176	1.457.655
Publicaciones realizadas	43	53	63	55

(Continúa)

FUNDACIÓN TELEFÓNICA
Memoria de las Cuentas Anuales

ACTIVIDAD 4 VOLUNTARIADO

A) Identificación.

Denominación de la actividad	VOLUNTARIADO
Tipo de actividad *	PROPIA
Identificación de la actividad por sectores	Cultura
Lugar de desarrollo de la actividad	España, Argentina, Brasil, Chile, Colombia, Costa Rica, Ecuador, El Salvador, Guatemala, México, Nicaragua, Panamá, Perú y Uruguay

* Indicar si se trata de actividad propia o mercantil.

Descripción detallada de la actividad realizada.

Promover la acción social y colaboración de los empleados de Telefónica, formando una red internacional de voluntarios que desarrolle acciones solidarias con impacto social relevante, posicionando a Telefónica como referente mundial de voluntariado corporativo.

B) Recursos humanos empleados en la actividad.

Tipo	2016				2015			
	Número		Nº horas / año		Número		Nº horas / año	
	Previsto	Realizado	Previsto	Realizado	Previsto	Realizado	Previsto	Realizado
Personal asalariado	14,5	13,97	23.976,00	23.260,11	14,5	14,86	24.360,00	24.967,22
Personal con contrato de servicios	4,4	5,1	7.326,00	8.510,20	1,5	4,96	2.520,00	8.326,36
Personal voluntario	-	-	-	-	-	-	-	-

(Continúa)

FUNDACIÓN TELEFÓNICA
Memoria de las Cuentas Anuales

C) Beneficiarios o usuarios de la actividad.

Tipo	2016		2015	
	Número		Número	
	Previsto	Realizado	Previsto	Realizado
Personas físicas	27.706	27.316	indeterminado	9.076
Personas jurídicas	indeterminado	111	indeterminado	160
Proyectos sin cuantificar beneficiarios	-	-	-	-

D) Recursos económicos empleados en la actividad.

Gastos / Inversiones	2016		2015	
	Importe		Importe	
	Previsto	Realizado	Previsto	Realizado
Gastos por ayudas y otros				
a) Ayudas monetarias	2.925.126	4.207.537	3.949.547	3.508.437
Aprovisionamientos	354.874	3.110.120	369.099	431.588
Gastos de personal	1.190.225	2.134.065	1.337.639	1.368.662
Otros gastos de explotación	1.445.964	3.489.444	1.308.625	1.986.262
Amortización del inmovilizado	540.000	536.624	675.000	678.699
Gastos financieros	-	534.014		
Variaciones de valor razonable en instrumentos financieros	-	50.926		
Diferencias de cambio	-	142.200	-	212.344
Subtotal gastos	6.456.189	14.204.930	7.639.910	8.185.992
Adquisiciones de inmovilizado (excepto Bienes Patrimonio Histórico)	24.000	28.514	30.000	5.717
Subtotal recursos	24.000	28.514	30.000	5.717
TOTAL	6.480.189	14.233.444	7.669.910	8.191.709

E) Objetivos e indicadores de la actividad.

Objetivo Indicador	2016		2015	
	Cuantificación		Cuantificación	
	Previsto	Realizado	Previsto	Realizado
Nº de voluntarios activos	27.706	27.316	27.465	27.110

(Continúa)

FUNDACIÓN TELEFÓNICA
Memoria de las Cuentas Anuales

ACTIVIDAD 5 TRABAJO INFANTIL.

A) Identificación.

Denominación de la actividad	TRABAJO INFANTIL
Tipo de actividad *	PROPIA
Identificación de la actividad por sectores	Educación
Lugar de desarrollo de la actividad	España, Argentina, Brasil, Chile, Colombia, Costa Rica, México, Panamá, Perú y Uruguay

* Indicar si se trata de actividad propia o mercantil.

Descripción detallada de la actividad realizada.

Programa social que se centra en la erradicación del trabajo infantil en todos los países de Latinoamérica en los que opera Telefónica con una intervención directa en la escolarización de estos niños y en la educación integral orientada a modificar el entorno familiar, educativo y comunitario del niño trabajador.

B) Recursos humanos empleados en la actividad.

Tipo	2016				2015			
	Número		Nº horas / año		Número		Nº horas / año	
	Previsto	Realizado	Previsto	Realizado	Previsto	Realizado	Previsto	Realizado
Personal asalariado	8,4	9,99	13.986,00	16.625,66	13,5	19,64	22.680,00	32.999,25
Personal con contrato de servicios	0,4	1,85	666,00	3.095,53	1,5	7,9	2.520,00	13.278,90
Personal voluntario	-	-	-	-	-	-	-	-

C) Beneficiarios o usuarios de la actividad.

Tipo	2016		2015	
	Número		Número	
	Previsto	Realizado	Previsto	Realizado
Personas físicas	19.640	10.581	68.825	71.555
Personas jurídicas	indeterminado	11	indeterminado	14
Proyectos sin cuantificar beneficiarios	-	-	-	-

(Continúa)

FUNDACIÓN TELEFÓNICA
Memoria de las Cuentas Anuales

D) Recursos económicos empleados en la actividad.

Gastos / Inversiones	2016		2015	
	Importe		Importe	
	Previsto	Realizado	Previsto	Realizado
Gastos por ayudas y otros				
a) Ayudas monetarias	2.412.507	3.387.942	8.894.970	7.768.653
Aprovisionamientos	14.948	2.981.572	152.257	527.637
Gastos de personal	738.188	1.331.360	1.299.715	1.384.164
Otros gastos de explotación	60.905	2.761.074	539.816	899.851
Amortización del inmovilizado	540.000	536.625	675.000	678.700
Gastos financieros	-	534.013		
Variaciones de valor razonable en instrumentos financieros	-	50.926		
Diferencias de cambio	-	142.201	-	212.344
Subtotal gastos	3.766.548	11.725.713	11.561.758	11.471.349
Adquisiciones de inmovilizado (excepto Bienes Patrimonio Histórico)	24.000	28.514	30.000	5.717
Subtotal recursos	24.000	28.514	30.000	5.717
TOTAL	3.790.548	11.754.227	11.591.758	11.477.066

E) Objetivos e indicadores de la actividad.

Objetivo Indicador	2016		2015	
	Cuantificación		Cuantificación	
	Previsto	Realizado	Previsto	Realizado
NNA Atendidos en el año	19.640	10.581	68.825	71.555

(Continúa)

FUNDACIÓN TELEFÓNICA
Memoria de las Cuentas Anuales

II. Recursos económicos totales empleados por la entidad a 31 de diciembre de 2016.

GASTOS / INVERSIONES	Actividad 1	Actividad 2	Actividad 3	Actividad 4	Actividad 5	Total actividades	No imputadas a la actividad	TOTAL
Gastos por ayudas y otros								
a) Ayudas monetarias	19.559.188	7.986.904	4.035.137	4.207.537	3.387.942	39.176.708	-	39.176.708
Aprovisionamientos	10.660.679	3.544.061	5.224.972	3.110.120	2.981.572	25.521.404	-	25.521.404
Gastos de personal	3.995.138	1.198.224	4.660.559	2.134.065	1.331.360	13.319.346	-	13.319.346
Otros gastos de la actividad	4.109.086	3.608.019	5.000.126	3.489.444	2.761.074	18.967.749	-	18.967.749
Amortización del inmovilizado	536.624	536.624	536.624	536.624	536.625	2.683.121	-	2.683.121
Gastos financieros	534.014	534.014	534.014	534.014	534.013	2.670.069	-	2.670.069
Variaciones de valor razonable en instrumentos financieros	50.926	50.926	50.926	50.926	50.926	254.630	-	254.630
Diferencias negativas de cambio	142.200	142.200	142.200	142.200	142.201	711.001	-	711.001
Subtotal gastos	39.587.855	17.600.972	20.184.558	14.204.930	11.725.713	103.304.028	-	103.304.028
Adquisiciones de inmovilizado (excepto Bienes Patrimonio Histórico)	28.514	28.514	28.514	28.514	28.514	142.570	-	142.570
Subtotal inversiones	28.514	28.514	28.514	28.514	28.514	142.570	-	142.570
TOTAL RECURSOS EMPLEADOS	39.616.369	17.629.486	20.213.072	14.233.444	11.754.227	103.446.598	-	103.446.598

(Continúa)

FUNDACIÓN TELEFÓNICA
Memoria de las Cuentas Anuales

II. Recursos económicos totales empleados por la entidad a 31 de diciembre de 2015.

GASTOS / INVERSIONES	Actividad 1	Actividad 2	Actividad 3	Actividad 4	Total actividades	TOTAL
Gastos por ayudas y otros						
a) Ayudas monetarias	7.768.653	29.090.555	2.642.007	3.508.437	43.009.652	43.009.652
Aprovisionamientos	527.637	3.216.001	5.698.613	431.588	9.873.839	9.873.839
Gastos de personal	1.384.164	1.419.960	2.387.066	1.368.662	6.559.852	6.559.852
Otros gastos de la actividad	899.851	5.425.864	8.652.655	1.986.262	16.964.632	16.964.632
Amortización del inmovilizado	678.700	678.700	678.700	678.699	2.714.799	2.714.799
Diferencias negativas de cambio	212.344	212.344	212.344	212.344	849.376	849.376
Subtotal gastos	11.471.349	40.043.424	20.271.385	8.185.992	79.972.150	79.972.150
Adquisiciones de inmovilizado (excepto Bienes Patrimonio Histórico)	5.717	5.717	5.717	5.717	22.868	22.868
Subtotal inversiones	5.717	5.717	5.717	5.717	22.868	22.868
TOTAL RECURSOS EMPLEADOS	11.477.066	40.049.141	20.277.102	8.191.709	79.995.018	79.995.018

(Continúa)

FUNDACIÓN TELEFÓNICA
Memoria de las Cuentas Anuales

III. Recursos económicos totales obtenidos por la entidad.

A) Ingresos obtenidos por la entidad.

INGRESOS	2016		2015	
	Previsto	Realizado	Previsto	Realizado
Rentas y otros ingresos derivados del patrimonio	4.364.451	6.678.798	15.938.060	3.487.171
Ventas y Prestación de servicios de las actividades propias	-	-	-	-
Ingresos ordinarios de las actividades mercantiles	257.107	187.656	257.000	223.336
Subvenciones del sector público	-	6.263	-	-
Aportaciones privadas	91.494.646	91.687.527	63.280.060	75.470.230
Otros tipos de ingresos (*)	-	306.957	-	575.662
TOTAL RECURSOS OBTENIDOS	96.116.204	98.867.201	79.475.120	79.756.399

(*) Diferencias positivas de cambio

IV. Convenios de colaboración con otras entidades.

Los convenios de colaboración suscritos con otras entidades se detallan en la nota 34 de la presente memoria.

V. Desviaciones entre plan de actuación y datos realizados.

En este ejercicio hemos apuntalado tres de nuestros ejes de actuación: Empleabilidad, Voluntariado Corporativo y Cultura Digital.

Con nuestro programa de Empleabilidad hemos querido mejorar las capacidades, competencias y habilidades de los jóvenes en desventaja social para incrementar sus oportunidades de inserción socio-laboral. Contribuir a que personas jóvenes desempleadas, menores de 35 años, encuentren un trabajo por cuenta ajena o desarrollen sus propios proyectos de emprendimiento. Hemos alcanzado la cifra de 145 Lanzaderas locales en todo el territorio nacional formando a 3.326 jóvenes con un índice de reinserción laboral del 60,1%.

Así mismo hemos lanzado el proyecto Empleo Digital, plataforma para la formación en competencias profesionales con el principal objetivo de ayuda a la inserción laboral, con formación online, presencial y blended (módulo mixto autodidacta y presencial), cerrando acuerdos de colaboración con Consejerías de Empleo, Diputaciones y Ayuntamientos en aquellas regiones más afectadas por el desempleo.

FUNDACIÓN TELEFÓNICA
Memoria de las Cuentas Anuales

El programa de Voluntariado Corporativo ha alcanzado la cifra de 26.000 voluntarios activos. Hemos ampliado la oferta continua de actividades de voluntariado trabajando con más de 50 organizaciones y asociaciones sin ánimo de lucro que nos permiten capilarizar nuestras actividades para llegar al mayor número posible de beneficiarios.

Con las actividades culturales del Espacio Fundación Telefónica hemos obtenido de nuevo un gran éxito de público y reconocimiento de los medios especializados en el sector cultural. Hemos llegado a 2.100.00 visitantes a nuestras exposiciones, talleres y conferencias, tanto en nuestras salas en España como en los Espacios de nuestras fundaciones locales en Argentina, Perú y Chile.

En Educación hemos concentrado nuestra actividad en Profuturo Educación, un proyecto de educación digital encaminado a proveer acceso a una educación universal y de calidad a niños y jóvenes de entornos vulnerables y de los sectores menos favorecidos, de países del continente africano, Sudeste Asiático y América Latina, enfocado en la adquisición de competencias a través de la tecnología y el empoderamiento de los docentes mediante la aplicación de metodologías innovadoras de enseñanza.

El despliegue de este proyecto explica las diferencias originadas en dos partidas: el incremento significativo en aprovisionamientos, dado el gran número de componentes que son necesarios para el ensamblaje de los kits educativos diseñados para el correcto funcionamiento del proyecto aula digital (portátiles, tablets, routers inalámbricos), y la disminución de la partida de otros gastos de explotación originada por la no concreción de compromisos de colaboración con otros partners para la ejecución de otros proyectos educativos de menor calado.

Por último la desviación en la partida de gastos de personal tiene su explicación en la activación en este ejercicio del Programa de Suspensión Individual de la relación laboral (PSI) para los empleados de Fundación Telefónica.

(32) Destino de Rentas e Ingresos

El destino de los ingresos netos obtenidos por la Fundación desde el ejercicio 2016 se muestra en el anexo I adjunto, el cual forma parte integrante de esta nota.

FUNDACIÓN TELEFÓNICA
Memoria de las Cuentas Anuales

(33) Ingresos, Gastos e Inversiones por Programas

Para dar cumplimiento a lo prescrito en el artículo 3.1.b) del Reglamento para la aplicación del régimen fiscal de las entidades sin fines lucrativos y de los incentivos fiscales al mecenazgo (Real Decreto 1270/2003, de 10 octubre) y al artículo 30.1.a) 1º y 4º del Reglamento de Fundaciones de Competencia Estatal (Real Decreto 1337/2005, de 11 de noviembre) en el anexo II se muestra una distribución de los ingresos, gastos e inversiones realizados en 2016 en cada uno de los programas que desarrolla la Fundación.

(34) Convenios suscritos

Para dar cumplimiento a lo prescrito en el artículo 30.1.b) del Reglamento de Fundaciones de Competencia Estatal (Real Decreto 1337/2005, de 11 de noviembre) a continuación se relacionan los convenios suscritos por Fundación Telefónica con otras entidades, distribuidos por áreas de actividad.

31 de diciembre de 2016		Valoración Económica en Euros	
Entidad	NIF	Recibido por la Fundación	Aportado por la Fundación
Educación			
Fundación Telefónica Perú			5.015.741
Fundación Telefónica Brasil			5.000.309
Fundación Telefónica Colombia			3.040.555
Fundación Telefónica Ecuador			2.247.708
Fundación Telefónica México			1.794.101
Fundación Telefónica Guatemala			1.628.320
Fundación Telefónica Chile			1.390.075
Fundación Telefónica Uruguay			1.331.473
Fundación Telefónica Panamá			1.290.222
Fundación Telefónica Argentina			897.225
Fundación Salvadoreña Para La Salud			855.688
Inst Nacional Promoción Humana			535.075
Sula Batsú			189.194
Fundación Empieza Por Educar	G85975779		166.000
Omar Dengo			99.620
Insto Nicaraguense De Desarrollo			57.875
Empleabilidad			
National Youth Agency			1.620.747
Fundación Santa Maria La Real	G34147827		1.346.065

FUNDACIÓN TELEFÓNICA
Memoria de las Cuentas Anuales

31 de diciembre de 2016		Valoración Económica en Euros	
Entidad	NIF	Recibido por la Fundación	Aportado por la Fundación
Fundación Telefónica Brasil			1.259.401
Fundación Tomillo	G28979136		352.918
Yaez Verlag Gmbh			319.904
Fundación Telefónica Uruguay			153.814
Organización De Estados Iberoamericanos Para La Educación, La Ciencia Y La Cultura (OEI)			100.000
Social Impact Gmbh			76.000
Asociación Aulablog	G85442994		68.600
Fundación Santillana	G28662518		50.000
Fundación Atresmedia	G28662518		50.000
Fundación Valsaín	G84544907		45.000
Fundación Telefónica Argentina	G40230948		19.659
Fundación Ineco			15.900
Centro De Formacion Padre Piquer	G78058229		14.520
Fundación Create	G86239548		8.000
Deutsche Kinder Und Jugendstiftung Gemeinnützige Gmbh			7.010
Fundación Aspen Institute España	G86104965		5.000
Asociación Para La Integración De Personas Con Discapacidad Intelectual Ceom	G30239578		3.630
Fundación Universidad Autónoma De Madrid	G80065279		2.900
Fundación Boscos Para La Promoción Social	G95615357		2.420
 Cultura Contemporánea			
Fundación Telefónica Perú			686.491
Fundación Telefónica Argentina			626.771
Fundación Telefónica Brasil			512.299
Fundación Telefónica Chile			512.038
Fundación Telefónica México			385.785
Fundación Telefónica Ecuador			363.589
Fundación Telefónica Colombia			252.060
Centro De Estudios Políticos Y Constitucionales	Q2811010D		30.000
Fundación Telefónica Uruguay			20.850
Universidad Politécnica De Valencia	G82086810		19.723
Colegio Oficial De Ingenieros De Telecomunicación	Q2866009J		4.800
Fundación Casa America Catalunya	G64269079		4.300
Asociación De Conocimiento Abierto	G86695996		4.000

FUNDACIÓN TELEFÓNICA
Memoria de las Cuentas Anuales

31 de diciembre de 2016		Valoración Económica en Euros	
Entidad	NIF	Recibido por la Fundación	Aportado por la Fundación
Voluntariado			
Fundación Telefónica Brasil			537.145
Fundación Telefónica Argentina			496.758
Fundación Telefónica Ecuador			401.754
Fundación Telefónica Perú			294.352
Fundación Telefónica Ecuador			187.844
Fundación Telefónica México			155.860
Fundación Telefónica Colombia			121.310
Fundación Telefónica Uruguay			87.588
Fundación Telefónica Chile			64.546
Salvamento Ayuda Y Rescate Navarra	G71121552		56.358
Asociación Grupo De Mayores De Telefónica	G80992555		50.000
Fundación Inocente	G81132581		36.300
Fundación Telefónica Panamá			32.197
Special Olympics	G80376320		30.933
Fundación Salvadoreña Para La Salud			27.135
Fundación Telefónica Guatemala			26.922
Comisión Española De Ayuda Al Refugiado	G28651529		25.000
Movimiento Por La Paz, El Desarme Y La Libertad	G28838001		25.000
ONG Olvidados	G86103835		25.000
Fundación También	G82832627		24.553
Fundación Deporte Y Desafío	G82228545		23.280
European Volunteer Centre			20.000
Sula Batsú			19.213
Fundación Balía Por La Infancia	G82920851		16.625
Inst. Nacional Promoción Humana			15.655
Seo/Birdlife	G28795961		15.269
Asociación Infantil Oncológica De Madrid (Asion)	G79107850		12.918
Cooperación Internacional	G80829641		11.104
Fundación Ademo	G82047879		10.868
Balia Por La Infancia	G82920851		10.644
Asociación Para Niños Y Jóvenes Con Discapacidad Disprat-Lleure	G64445679		10.225
Fundación Tierra De Todos	G72174121		9.317
Fundación Red De Apoyo A La Integración Sociolaboral (Rais)	G83207712		8.975
Asilim	G83099457		8.933
Fundación Aprocor	G81985558		8.925

FUNDACIÓN TELEFÓNICA
Memoria de las Cuentas Anuales

31 de diciembre de 2016

Entidad	NIF	Valoración Económica en Euros	
		Recibido por la Fundación	Aportado por la Fundación
Asociación Antares	G82331273		7.576
Asociación Alucinos La Salle	G80305055		5.868
Fundación Bobath	G79571014		5.082
Fundación Desarrollo Y Asistencia	G82215583		5.000
Fundación Psicología Sin Fronteras	G86887411		5.000
Fundación Apsuria	G85251627		4.762
Cear	G28651529		4.018
Fundación Amigos De Los Mayores	G83625509		3.670
Fundación Manantial	G81237257		2.636
Adela	G79435871		2.550
Asociación Reforesta	G80428204		1.950
Rais Madrid	G83207712		1.839
Fundación Agua De Coco	G18860643		1.548
Ayuda A La Infancia Sin Recursos (Ais)	G64576739		1.250
Asociación Nacional Micorriza	G19294180		1.156
Fundación Theodora	G82562323		1.100
Fundacio Vallparadis	G59747535		800
Asociación De Padres De Personas Con Autismo	G28495018		591
Asociación Padres Autismo Comunidad Valenciana (Apacv)	G03776358		510
Asociación Música Para El Autismo	G98588833		500
Asociación Raiolas-Lugo	G27255991		500
Fundación Carmen Pardo-Valcarce	G79571014		289

Trabajo Infantil

Fundación Telefónica Brasil	1.134.665
Fundación Telefónica Chile	434.511
Fundación Telefónica Argentina	380.068
Fundación Telefónica Colombia	372.092
Fundación Telefónica Perú	65.297
Fundación Telefónica Uruguay	32.899
Fundación Telefónica México	28.866
Fundación Telefónica Panamá	5.854
Sula Batsú	4.269

FUNDACIÓN TELEFÓNICA
Memoria de las Cuentas Anuales

31 de diciembre de 2015

Entidad	NIF	Valoración Económica en Euros	
		Recibido por la Fundación	Aportado por la Fundación
Erradicación Trabajo Infantil			
Fundación Telefónica Colombia			1.855.544
Fundação Telefónica Brasil			1.756.986
Fundación Telefónica Del Perú			1.737.781
Fundación Telefónica De Argentina			1.004.006
Fundación Telefónica Chile			770.095
Fundación Telefónica Guatemala			316.786
Fundación Telefónica Panamá			328.973
Fundación Telefónica Ecuador			359.302
Fundación Telefónica México			145.628
Fundación Telefónica Uruguay			110.066
Instituto De Promoción Humana INPRHU			12.859
Educación y Aprendizaje			
Fundación Telefónica Del Perú			3.538.502
Fundação Telefónica Brasil			2.928.546
Fundación Telefónica Ecuador			2.590.918
National Youth Agency			1.804.017
Fundación Telefónica Colombia			1.683.376
Fundación Telefónica México			1.592.589
Deutsche Kinder Und Jugendstiftung			1.455.000
Fundación Telefónica Guatemala			1.323.710
Fundación Telefónica De Argentina			1.237.818
Fundación Telefónica Panamá			1.210.281
Fundación Telefónica Uruguay			1.129.027
Fundación Salvadoreña Para La Salud			1.064.816
Fundación Telefónica Chile			904.409
Fund Santa Maria La Real Del Patrimonio	G34147827		792.000
Instituto De Promoción Humana INPRHU			728.008
Fundación Tomillo	G28979136		478.163
Yaez Verlag Gmbh			294.145
Compañía De Jesus Provincia de España	R2800224D		263.568
Fundación Tomillo	G28979136		258.550
Fundación Entreculturas-Fe Y Alegri	G82409020		145.171
Fundación Visión Mundial			131.978
Instituto Nicaragüense De Desarrollo			66.874

FUNDACIÓN TELEFÓNICA
Memoria de las Cuentas Anuales

31 de diciembre de 2015

Entidad	NIF	Valoración Económica en Euros	
		Recibido por la Fundación	Aportado por la Fundación
Fundación Santa Maria La Real del Patrimonio	G34147827		66.000
Fundación Tomillo	G28979136		63.277
Social Impact Gmbh			45.000
Fundación Omar Dengo			43.295
Fund Francisco Giner De Los Ríos	G78054103		29.550
Fundación Aspen Institute España	G86104965		23.281
Fundación Atresmedia	G84544907		20.000
Fundación Santillana	G28662518		20.000
Fund General Univ Autónoma Madrid	G80065279		14.058

Arte y Cultura Digital

Fundação Telefónica Brasil		1.095.512
Fundación Telefónica De Argentina		430.894
Fundación Telefónica Del Peru		835.270
Fundación Telefónica Chile		410.222
Fundación Telefónica Mexico		373.151
Fundación Telefónica Colombia		291.712
Fundación Telefónica Uruguay		116.203
Arnold Palmer Medical		45.385
Fundación Sistema	G28852374	30.000
Centro De Estudios Políticos y Constitucionales - CEPC	Q2811010D	30.000
Fundación Lealtad	G82938002	12.302
Hay Festival Of Literature		10.000
Plataforma De La Sociedad Civil G2020	G87067112	8.500
C.De Capacitacion En Alta Tecnología Para America Latina Y El Caribe		6.839
Fundación Euroamericana	G82314469	6.500
Seniors Españoles Para la Cooperación Técnica	G79251880	6.010
Medienstadt Leipzig E.V.		5.000
Eurodig Support Association		5.000
Lacnic Registro Direccion Internet Latam Y Caribe		4.382
Fundación Amigos Biblioteca Nacional	G85829802	4.000
Diocesis De Getafe	R7800489B	3.000
Fundación Independiente	G78103975	3.000

Voluntariado

Fundação Telefónica Brasil	1.345.965
----------------------------	-----------

FUNDACIÓN TELEFÓNICA
Memoria de las Cuentas Anuales

31 de diciembre de 2015

Entidad	NIF	Valoración Económica en Euros	
		Recibido por la Fundación	Aportado por la Fundación
Fundación Telefónica Del Perú			707.703
Fundación Telefónica Ecuador			512.308
Fundación Telefónica Colombia			346.625
Fundación Telefónica De Argentina			275.420
Fundación Telefónica México			252.459
Fundación Telefónica Uruguay			157.045
Fundación Telefónica Chile			151.268
Fundación Telefónica Panamá			109.230
Fundación Telefónica Guatemala			99.348
Asociación Grupo De Mayores de Telefónica	G80992555		50.000
Asoc.Telefónica Asistencia al Minusválido.	G28456283		50.000
Special Olympics Madrid	G80376320		39.445
Fundación Salvadoreña Para La Salud			36.277
Fundación Deporte Y Desafío	G82228545		29.150
Fundación También	G82832627		25.327
Instituto De Promoción Humana INPRHU			18.394
Fundación Haz Lo Posible	G82489568		16.400
Abracadabra De Magos Solidarios	G84367168		12.000
Sociedad Española De Ornitología Birdlife	G28795961		13.490
Asociación Nacional Micorriza	G19294180		12.841
Fundación Inocente Inocente	G81132581		12.000
Fundación Balía Por La Infancia	G82920851		10.856
Cooperación Internacional ONG	G80829641		9.576
Confederación Salud Mental España	G46245247		8.500
Rais Madrid-Fundación Red De Apoyo	G83207712		8.190
Asoc. Recuperación De Olivo Oliete Teruel	G44255321		7.800
Fundación Theodora	G82562323		6.800
Asociación Pasos Solidarios	G98421340		6.307
Adela-Asociación De Esclerosis	G79435871		6.125
ONG Fundación Aprocor	G81985558		5.200
Misioneros De La Esperanza	R3000038D		5.000
Fundación Corresponsables	G65246290		5.000
Aspimip	G78331162		5.000
Associacio Disprat-Lleure	G64445679		4.600
Fundación Síndrome De Down	G81854283		4.203
Fundación Gil Gayarre	G28275071		4.000
Hospital Nacional Paraplégicos De Toledo	G45568441		3.992
Fundació Catalana De L'Esplai	G08872533		3.720
F.Privada Aproseat Serveis	G65830986		3.600

FUNDACIÓN TELEFÓNICA
Memoria de las Cuentas Anuales

31 de diciembre de 2015

Entidad	NIF	Valoración Económica en Euros	
		Recibido por la Fundación	Aportado por la Fundación
Feder Balear D Esports Persones amb Discapac	G57393050		3.500
Gn Medio Ambiente	G84833854		3.475
Fundación Adsis	G81436099		3.200
Fundación Limne	G97953228		2.797
Fundación Junior Achievement	G82878950		2.590
Aleph-Tea Asoc.Libre Educ	G83402669		2.540
Comisión Ayuda Al Refugiado	G28651529		2.466
Finestrelles Fund Privada	G60171253		2.260
Apadis Asoc De Padres De Personas Discapacidad	G28824043		2.142
Sociedad San Vicente De Paul	G28256667		2.031
Fundación Dfa	G99118598		1.900
Fundación Why Not	G75026104		1.750
Asociación De Personas Con	G06014047		1.680
Asociación Andaluza De Esclerosis	G91540658		1.634
Asociación De Mano En Mano	G66000522		1.500
Fundació Privada Avismon Catalunya	G61225918		1.500
Emaus Bilbao Soc Cooperativa	F48927123		1.432
Proyecto Esperanza-Hijas De La	R4100730C		1.400
Asociación Parkinson Madrid	G80974710		1.400
Tengo Esclerosis Multiple Y Que	G66346305		1.359
Asociación Alzheimer Bierzo	G24371395		1.329
Fund.Best Buddies España	G85175602		1.301
Ayuda A La Infancia Sin Recursos	G64576739		1.250
Fundación Paideia	G65334930		1.200
Fundación Manantial	G81237257		1.180
As.Tiñerfeña Esclerosis Multiple	G38380556		1.179
Fundación Magdalena	G28633790		1.070
Asociación Alter Valencia	G96683198		1.000
Asion-Asociación Infantil	G79107850		969
Acogeles As.Andaluza	G92767714		950
Asociación Dato	G28767739		900
Tal Como Eres	G91587832		855
Fundación Amas Social	G83160416		852
Mifas-Minsval Fisicos Asociados	G17053208		827
Fund Amigos De Los Perros	G74281312		795
Supergintza Elkartea	G48264030		770
Bihotzez As.Familias	G95663639		700
Afapade	G30446785		635
Centre D'Acollida Assis	G62781935		600

FUNDACIÓN TELEFÓNICA
Memoria de las Cuentas Anuales

31 de diciembre de 2015

Entidad	NIF	Valoración Económica en Euros	
		Recibido por la Fundación	Aportado por la Fundación
Asociación Escuelab	G86880457		600
Afanas Cádiz	G11009636		600
Fundación Salto	G84505148		575
Asociación Adamar	G80902018		510
Aspace Valladolid-	G47448246		500
Asociación Realidades Para La	G80394711		375
Feaps Rioja Feder Riojana Organiz a Favor de la Discapacidad	G26218479		350
Fundación Ademo	G82047879		335
Asociación De Hemofilia De Asturias	G33099557		315
As España Paraparesia Espastica Fam	G91250936		300
Asociación Para El Síndrome Down Vigo	G36697324		280
Aspanias-As Padres Y Fam Discpapacidad Burgos	G09014069		150
Asociación Barro	G81037822		132

FUNDACIÓN TELEFÓNICA
Memoria de las Cuentas Anuales

(35) Beneficiarios y usuarios de las actividades propias

Para dar cumplimiento a lo establecido en el artículo 30.1.a) 3º del R.D. 1337/2005, de 11 de noviembre, por el que se aprueba el Reglamento de Fundaciones de competencia estatal, a continuación se detalla el número de beneficiarios o usuarios de las actividades propias de Fundación Telefónica durante 2016 y 2015, distinguiendo entre personas físicas y jurídicas:

Programa	2016	2015
	Participantes/ beneficiarios directos	Participantes/ beneficiarios directos
Trabajo infantil	10.581	71.555
Educación	2.405.659	1.582.282
Empleabilidad	210.722	-
Cultura contemporánea	2.328.464	1.457.655
Voluntariado	27.316	9.076

Programa	2016				2015			
	Ayudas monetarias		Ayudas en especie		Ayudas monetarias		Ayudas en especie	
	Personas físicas	Personas jurídicas	Personas físicas	Personas jurídicas	Personas físicas	Personas jurídicas	Personas físicas	Personas jurídicas
Trabajo infantil	-	11	-	-	-	14	-	-
Educación	-	19	-	-	-	8	-	-
Empleabilidad	34	7	-	-				
Cultura contemporánea	-	2	-	-	-	-	-	-
Voluntariado	-	111	-	-	-	160	-	-

(36) Información sobre Medioambiente

Al 31 de diciembre de 2016 y 2015, no existen activos de importancia dedicados a la protección y mejora del medio ambiente, ni se ha incurrido en gastos relevantes de esta naturaleza durante el ejercicio.

La Dirección de la Fundación estima que no existen contingencias significativas relacionadas con la protección y mejora del medio ambiente, no considerando necesario registrar dotación alguna a la provisión de riesgos y gastos de carácter medioambiental a 31 de diciembre de 2016 y 2015.

FUNDACIÓN TELEFÓNICA
Memoria de las Cuentas Anuales

(37) Información sobre el cumplimiento del Código de Conducta sobre Inversiones Financieras Temporales

Fundación Telefónica dispone de un Código de Conducta, aprobado en el Patronato celebrado con fecha 27 de enero de 2010, para la realización de inversiones temporales en valores mobiliarios e instrumentos financieros, que estén bajo el ámbito de supervisión de la Comisión Nacional del Mercado de Valores; de modo especial, acciones, valores de renta fija, participaciones en instituciones de inversión colectiva (fondos de inversión), depósitos, préstamos, cesión temporal de activos financieros, u otras análogas que lleven aparejada la obligación de restitución (imposición a plazo).

Durante el ejercicio 2016 y 2015, al que corresponden las cuentas anuales que se presentan, la Fundación ha realizado todas las inversiones financieras temporales que se encuentran reflejadas en dichas cuentas conforme a los principios y recomendaciones indicados en los Códigos de conducta aprobados en desarrollo de la disposición adicional tercera de la Ley 44/2002, de 22 de noviembre, de Medidas de Reforma del Sistema Financiero, no habiéndose producido desviaciones respecto de los criterios contenidos en los citados Códigos.

En especial, se han tenido en cuenta los siguientes principios para seleccionar las distintas inversiones financieras:

- Se han establecido sistemas de selección y gestión proporcionados al volumen y naturaleza de las inversiones financieras temporales realizadas.
- Las personas que han realizado las inversiones cuentan con los suficientes conocimientos técnicos, y ofrecen suficientes garantías de competencia profesional e independencia.
- Se ha valorado la seguridad, liquidez y rentabilidad de las distintas posibilidades de inversión, vigilando el equilibrio entre estos tres principios, atendiendo a las condiciones del mercado en el momento de la contratación.
- Se han diversificado los riesgos, y al objeto de preservar la liquidez de las inversiones, se han efectuado las inversiones temporales en valores o instrumentos financieros negociados en mercados secundarios oficiales.
- No se han realizado operaciones que respondan a un uso meramente especulativo de los recursos financieros, en especial la venta de valores tomados en préstamo al efecto, las operaciones intradía y las operaciones en mercados de futuros y opciones.

FUNDACIÓN TELEFÓNICA
Memoria de las Cuentas Anuales

(38) Operaciones con partes vinculadas

1. Operaciones realizadas entre partes vinculadas

A los efectos de presentación de cuentas anuales, tal y como establece la norma 11^a de elaboración de cuentas anuales, tienen la consideración de vinculadas: Telefónica S.A. y Fundación Profuturo; y tienen la consideración de entidades asociadas: Fundación Telefónica Argentina, Fundación Telefónica Brasil, Fundación Telefónica Chile, Fundación Telefónica Colombia, Fundación Telefónica Ecuador, Fundación Telefónica México, Fundación Telefónica Perú, Fundación Telefónica Uruguay, Fundación Telefónica Venezuela, Fundación Telefónica Guatemala y . Fundación Telefónica Panamá.

En la categoría de otras partes vinculadas se incluyen a los Patronos de Fundación Telefónica.

Las transacciones comerciales realizadas por o con las entidades del grupo y asociadas se han realizado siempre a precios de mercado.

Información detallada de las operaciones realizadas con estas entidades aparece en las notas siguientes de la memoria:

Nota 6 “Bienes del Patrimonio Artístico y Cultural”

Nota 7 “Otras Inmovilizaciones Materiales”

Nota 8 “Inversiones inmobiliarias”

Nota 9 “Arrendamientos Operativos (arrendatario)”

Nota 12 “Inversiones en entidades del grupo y asociadas a largo plazo”

Nota 14 “Usuarios y otros deudores de la actividad propia”

Nota 15 “Deudores comerciales y otras cuentas a cobrar”

Nota 17 “Fondos Propios”

Nota 19 “Subvenciones, donaciones y legados recibidos”

Notas 20 y 21 “Provisiones a largo plazo” y “Provisiones a corto plazo”

Nota 23 (b) “Deudas con entidades del grupo y asociadas a largo plazo”

Nota 23 (d) “Deudas con entidades del grupo y asociadas a corto plazo”

FUNDACIÓN TELEFÓNICA
Memoria de las Cuentas Anuales

El desglose de los saldos a 31 de diciembre de 2016 por categorías es como sigue:

	Euros		
	Entidades vinculadas	Entidades asociadas	Total
Inversiones en empresas del grupo y asociadas a largo plazo	113.266.857	-	113.266.857
Créditos a entidades (Nota 12)	112.971.444	-	112.971.444
Otros activos financieros (Nota 12)	295.413	-	295.413
Total activos no corrientes	<u>113.266.857</u>	<u>-</u>	<u>113.266.857</u>
Usuarios y otros deudores de la actividad propia (Nota 14)	122.607.074	-	122.607.074
Deudores comerciales y otras cuentas a cobrar (Nota 15)	28.714	490	29.204
Clientes, entidades del grupo y asociadas	28.714	490	88.490
Deudores varios	-	-	-
Total activos corrientes	<u>122.635.788</u>	<u>490</u>	<u>122.636.278</u>
Total activo	<u><u>235.902.645</u></u>	<u><u>490</u></u>	<u><u>235.903.135</u></u>
Deudas con entidades del grupo y asociadas a largo plazo	112.971.444	-	112.971.444
Total pasivos no corrientes (Nota 23 (b))	<u>112.971.444</u>	<u>-</u>	<u>112.971.444</u>
Deudas con entidades del grupo y asociadas (Nota 23 (c))	122.607.074	-	122.607.074
Acreedores comerciales y otras cuentas a pagar (Nota 23 (e))	219.587	322.366	541.953
Total pasivos corrientes	<u>122.826.661</u>	<u>322.366</u>	<u>123.149.027</u>
Total pasivo	<u><u>235.798.105</u></u>	<u><u>322.366</u></u>	<u><u>236.120.471</u></u>

FUNDACIÓN TELEFÓNICA
Memoria de las Cuentas Anuales

El desglose de los saldos a 31 de diciembre de 2015 por categorías es como sigue:

	Euros		
	Entidades vinculadas	Entidades asociadas	Total
Inversiones en empresas del grupo y asociadas a largo plazo	233.203.873	-	233.203.873
Créditos a entidades (Nota 12)	232.908.461	-	232.908.461
Otros activos financieros (Nota 12)	295.413	-	295.413
Total activos no corrientes	233.203.873	-	233.203.873
Usuarios y otros deudores de la actividad propia (Nota 14)	88.794.646	-	88.794.646
Deudores comerciales y otras cuentas a cobrar (Nota 15)	83.379	5.111	88.490
Clientes, entidades del grupo y asociadas	83.379	5.111	88.490
Deudores varios	-	-	-
Total activos corrientes	88.878.025	5.111	88.883.136
Total activo	322.081.898	5.111	322.087.009
Deudas con entidades del grupo y asociadas a largo plazo	232.908.461	-	232.908.461
Total pasivos no corrientes (Nota 23 (b))	232.908.461	-	232.908.461
Deudas con entidades del grupo y asociadas (Nota 23 (c))	88.794.646	-	88.794.646
Acreedores comerciales y otras cuentas a pagar (Nota 23 (e))	220.472	-	220.472
Total pasivos corrientes	89.015.118	-	89.015.118
Total pasivo	321.923.579	-	321.923.579

FUNDACIÓN TELEFÓNICA
Memoria de las Cuentas Anuales

Los importes de las transacciones a 31 de diciembre de 2016 de la Sociedad con partes vinculadas son los siguientes:

	Euros		Total
	Entidades vinculadas	Entidades asociadas	
Ingresos			
Ingresos de la actividad propia.			
Donaciones y legados imputados a resultados del ejercicio (Nota 19)	88.794.566	-	88.794.566
Ventas y otros ingresos de la actividad mercantil	38.998	-	38.998
	<u>88.833.564</u>	<u>-</u>	<u>88.833.564</u>
Gastos			
Ayudas monetarias y otros			
Ayudas monetarias	15.000	30.176.000	30.191.000
Gastos por colaboraciones y del órgano de gobierno	-	-	-
Aprovisionamientos	-	-	-
Gastos por arrendamientos operativos (Nota 9)	3.319.350	-	3.319.350
Otros servicios recibidos	1.021.744	-	1.021.744
Gastos de personal	26.967	-	26.967
	<u>4.383.061</u>	<u>30.176.000</u>	<u>34.559.061</u>

Los importes de las transacciones a 31 de diciembre de 2015 de la Sociedad con partes vinculadas son los siguientes:

	Euros		Total
	Entidades vinculadas	Entidades asociadas	
Ingresos			
Ingresos de la actividad propia.			
Donaciones y legados imputados a resultados del ejercicio (Nota 19)	71.836.168	-	71.836.168
Ventas y otros ingresos de la actividad mercantil	32.032	-	32.032
	<u>71.868.200</u>	<u>-</u>	<u>71.868.200</u>
Gastos			
Ayudas monetarias y otros			
Ayudas monetarias	-	34.032.676	34.032.676
Gastos por colaboraciones y del órgano de gobierno	-	-	-
Aprovisionamientos	-	-	-
Gastos por arrendamientos operativos (Nota 9)	3.697.836	-	3.697.836
Otros servicios recibidos	977.624	-	977.624
Gastos de personal	62.678	-	62.678
	<u>4.738.138</u>	<u>34.032.676</u>	<u>38.770.814</u>

2. Personal de alta dirección y patronos

En los ejercicios 2016 y 2015 Fundación Telefónica no cuenta con personal de alta dirección (véase nota 27). La composición y movimientos del patronato de la Fundación figuran reflejados en la nota 30 de esta memoria.

FUNDACIÓN TELEFÓNICA
Memoria de las Cuentas Anuales

Los cargos de patronos son no remunerados por lo que no se les ha retribuido por concepto alguno durante 2016 y 2015. Los patronos no mantienen saldos pendientes con la Fundación al 31 de diciembre de 2016 y 31 de diciembre de 2015, ni disponen de planes de pensiones o pólizas de seguros contratados por la Fundación para ellos (véase nota 27).

(39) Estados de flujo de efectivo

A 31 de diciembre de 2016 y 2015 los estados de flujo de efectivo de Fundación son los siguientes:

	2016	2015
Flujos de efectivo de las actividades de explotación		
Excedente del ejercicio antes de impuestos	-4.436.827	-215.751
Ajustes del resultado	-82.159.916	-72.350.508
Amortización del inmovilizado	2.683.121	2.714.799
Variación de provisiones	6.453.756	41.341
Imputación de subvenciones, donaciones y legados	-91.693.790	-75.357.578
Ingresos financieros	-2.677.117	-22.782
Gastos financieros	2.670.070	-
Diferencias de cambio	404.044	273.712
Cambios en el capital corriente	3.000.097	5.397.844
Deudores y otras cuentas a cobrar	-304.513	60.556
Otros activos corrientes	21.821	-36.369
Acreedores y otras cuentas a pagar	3.569.628	6.026.227
Provisiones	-39.476	-47.513
Otros pasivos corrientes	-247.363	-605.057
Otros flujos de efectivo de las actividades de explotación	7.047	22.782
Pagos de intereses	-12	
Cobros de intereses	7.060	22.782
Flujos de efectivo de las actividades de explotación	-83.589.598	-67.145.633
Flujos de efectivo de las actividades de inversión		
Pagos por inversiones (-)	246.298.782	-192.931.331
Entidades del grupo y asociadas		
Inmovilizado intangible	-	-677
Inmovilizado material	-142.566	-22.193
Otros activos financieros	246.441.348	-192.908.461
Flujos de efectivo de las actividades de inversión	246.298.782	-192.931.331
Flujos de efectivo de las actividades de financiación		
Cobros y pagos por operaciones de patrimonio	-143.812.692	275. 779.610
Subvenciones, donaciones y legados recibidos	-143.812.692	275. 779.610
Cobros y pagos por instrumentos de pasivo financiero	106.338	-78.105
Devolución y amortización de	106.338	-78.105
Deudas con entidades del grupo y asociadas		
Otras deudas	106.338	-78.105
Flujos de efectivo de las actividades de financiación	-143.706.354	275. 701.505
Efecto de las variaciones de los tipos de cambio		
Aumento/disminución neta del efectivo o equivalentes	19.002.830	15.624.541
Efectivo o equivalentes al comienzo del ejercicio	22.168.728	6.544.187
Efectivo o equivalentes al final de ejercicio	41.171.558	22.168.728

FUNDACIÓN TELEFÓNICA
ANEXO I

Destino de los ingresos obtenidos por la Fundación

(Expresado en Euros)

1. DETERMINACIÓN DE LA BASE DE APLICACIÓN Y RECURSOS MÍNIMOS A DESTINAR DEL EJERCICIO:

	2016	2015
RECURSOS	IMPORTE	IMPORTE
Resultado contable	-4.436.827	-215.751
1.1. Ajustes positivos del resultado contable (desglose en hoja 1.1)		
1.1. A) Dotación a la amortización de inmovilizado afecto a actividades en cumplimiento de fines	2.683.121	2.714.799
1.1. B) Gastos comunes y específicos al conjunto de actividades desarrolladas en cumplimiento de fines	100.620.907	77.257.350
TOTAL GASTOS NO DEDUCIBLES	103.304.028	79.972.149
1.2. Ajustes negativos del resultado contable (desglose en hoja 1.2)		
Ingresos no computables		
DIFERENCIA: BASE DE APLICACIÓN	98.867.201	79.756.398
Importe recursos mínimos a destinar según acuerdo del patronato	69.207.041	55.829.479
% Recursos mínimos a destinar a cumplimiento de fines según acuerdo del patronato	70,00%	70,00%
2. RECURSOS DESTINADOS EN EL EJERCICIO A CUMPLIMIENTO DE FINES	2016	2015
RECURSOS	IMPORTE	IMPORTE
2. A) Gastos comunes y específicos al conjunto de actividades desarrolladas en cumplimiento de fines	100.620.907	77.257.350
2. B) Inversiones realizadas en la actividad propia en el ejercicio (desglose en hoja 2.b)	142.568	22.869
TOTAL RECURSOS DESTINADOS EN EL EJERCICIO	100.763.475	77.280.219
% Recursos destinados sobre la Base de aplicación	101,92%	96,90%
3. GASTOS DE ADMINISTRACIÓN	2016	2015
Límites alternativos (Art. 33 Reglamento R.D.1337/2005)		
5% de los fondos propios	988.198	1.210.040
20% de la base de aplicación	19.773.440	15.951.280
GASTOS DE ADMINISTRACIÓN DEL EJERCICIO (desglose en hoja 3)		
Gastos comunes asignados a la administración del patrimonio	11.825.608	6.206.351
Gastos resarcibles a los patronos	0	0
TOTAL GASTOS DE ADMINISTRACIÓN DEVENGADOS EN EL EJERCICIO	11.825.608	6.206.351
	NO SUPERA EL LÍMITE	NO SUPERA EL LÍMITE

FUNDACIÓN TELEFÓNICA
ANEXO I

Destino de los ingresos obtenidos por la Fundación

(Expresado en Euros)

1.1. AJUSTES POSITIVOS DEL RESULTADO CONTABLE

1.1. A) Dotación a la amortización de inmovilizado afecto a actividades en cumplimiento de fines (Art.32.4.a) Reglamento R.D.1337/2005)			2016		2015	
Nº de cuenta	Partida de la cuenta de resultados	Elemento patrimonial afectado a la actividad en cumplimiento de fines	Dotación a la amortización del elemento patrimonial del ejercicio	Importe total amortizado del elemento patrimonial	Dotación a la amortización del elemento patrimonial del ejercicio	Importe total amortizado del elemento patrimonial
681	A) 10. Dotaciones para amortizaciones del inmovilizado	Amortización inmovilizado inmaterial	1.579	96.337	4.760	225.945
682	A) 10. Dotaciones para amortizaciones del inmovilizado	Amortización inmovilizado material	2.681.542	11.897.680	2.710.039	651.504
TOTAL 1.1. A) Dotación a la amortización			2.683.121	11.994.017	2.714.799	877.449

FUNDACIÓN TELEFÓNICA
ANEXO I

Destino de los ingresos obtenidos por la Fundación

(Expresado en Euros)

1.1. B) Gastos comunes y específicos al conjunto de actividades desarrolladas en cumplimiento de fines (excepto amortizaciones y deterioro de inmovilizado)			2016		2015	
Nº de cuenta	Partida de la cuenta de resultados	Descripción del gasto	Porcentaje de imputación a la actividad propia en cumplimiento de fines	Importe	Porcentaje de imputación a la actividad propia en cumplimiento de fines	Importe
651	A) 3. Ayudas monetarias y otros	Ayudas monetarias a entidades	100%	39.170.857	100%	43.007.921
653	A) 3. Ayudas monetarias y otros	Gastos por colaboraciones y de órgano de gobierno	100%	5.851	100%	1.731
607	A) 6. Aprovisionamientos	Trabajos realizados para la elaboración de catálogos y otros	100%	25.521.404	100%	9.873.839
640	A) 8. Gastos de personal	Sueldos y salarios de personal	100%	11.551.008	100%	4.930.846
642	A) 8. Gastos de personal	Seguridad Social a cargo de la empresa	100%	1.060.350	100%	1.001.439
643	A) 8. Gastos de personal	Aportación sistema complementario de pensiones	100%	237.669	100%	218.175
649	A) 8. Gastos de personal	Otros gastos sociales	100%	470.319	100%	409.392
621	A) 9. Otros gastos de la actividad	Arrendamientos y cánones	100%	3.760.845	100%	3.953.592
623	A) 9. Otros gastos de la actividad	Servicios de profesionales independientes	100%	8.690.688	100%	7.764.537
624	A) 9. Otros gastos de la actividad	Transportes	100%	211.457	100%	216.877
625	A) 9. Otros gastos de la actividad	Primas de seguros	100%	108.751	100%	82.669
626	A) 9. Otros gastos de la actividad	Servicios bancarios y similares	100%	3.301	100%	2.559
627	A) 9. Otros gastos de la actividad	Publicidad, propaganda y RR PP	100%	3.146.687	100%	2.811.700
628	A) 9. Otros gastos de la actividad	Suministros	100%	266.467	100%	313.207
629	A) 9. Otros gastos de la actividad	Otros servicios	100%	2.777.969	100%	1.818.814
631	A) 9. Otros gastos de la actividad	Otros tributos	100%	1.581	100%	676
795	A) 8. Gastos de personal	Exceso provisión por retribuciones al personal	100%	0	100%	0
668	A) 17. Diferencias de cambio.	Diferencias negativas de cambio	100%	711.002	100%	849.374
669	A) 15. Gastos financieros	Otros gastos financieros	100%	2.670.070	100%	0
692	A) 13. Deterioro y resultado por enajenación de inmovilizado	Pérdidas por deterioro de bienes de interés artístico	100%	0	100%	0
666	A) 16. Variaciones de valor razonable en instrumentos financieros	Imputación al resultado del ejercicio por activos financieros disponibles para la venta	100%	254.630		
TOTAL 1.1. B) Gastos comunes y específicos				100.620.906		77.257.348
TOTAL 1.1. AJUSTES POSITIVOS DEL RESULTADO CONTABLE (Importe de la celda B10 "Total de gastos no deducibles" en la tabla I "Base de cálculo y recursos mínimos")				103.304.027		79.972.147

FUNDACIÓN TELEFÓNICA
ANEXO I

Destino de los ingresos obtenidos por la Fundación

(Expresado en Euros)

2. B) INVERSIONES EFECTIVAMENTE REALIZADAS EN LA ACTIVIDAD PROPIA EN CUMPLIMIENTO DE FINES EN EL EJERCICIO 2016

Nº de cuenta	Partida del Balance	Detalle de la inversión	Adquisición		Forma de financiación			Inversiones computadas como cumplimiento de fines		
			Fecha	Valor de adquisición	Recursos propios	Subvención, donación o legado	Préstamo	Importe hasta el ejercicio (N-1)	Importe en el ejercicio (N)	Importe pendiente
212	A) I 3. Patentes, licencias, marcas y similares	Propiedad industrial e intelectual	2016	0	0				0	
215	A) I 5. Aplicaciones informáticas	Aplicaciones informáticas	2016	0	0				0	
2292	A) II 4. Museos	Bienes de interés artístico	2016	0	0				0	
221	A) III 1. Terrenos y construcciones	Construcciones	2016	0	0				0	
226	A) III 2. Instalaciones técnicas y otro inmovilizado material	Mobiliario	2016	24.796	24.796				24.796	
227	A) III 2. Instalaciones técnicas y otro inmovilizado material	Equipos informáticos	2016	28.022	28.022				28.022	
229	A) III 2. Instalaciones técnicas y otro inmovilizado material	Otro inmovilizado material	2016	89.750	89.750				89.750	
TOTALES				142.568	142.568	0	0	0	142.568	0

FUNDACIÓN TELEFÓNICA
ANEXO I

Destino de los ingresos obtenidos por la Fundación

(Expresado en Euros)

2. B) INVERSIONES EFECTIVAMENTE REALIZADAS EN LA ACTIVIDAD PROPIA EN CUMPLIMIENTO DE FINES EN EL EJERCICIO 2015

Nº de cuenta	Partida del Balance	Detalle de la inversión	Adquisición		Forma de financiación			Inversiones computadas como cumplimiento de fines		
			Fecha	Valor de adquisición	Recursos propios	Subvención, donación o legado	Préstamo	Importe hasta el ejercicio (N-1)	Importe en el ejercicio (N)	Importe pendiente
212	A) I 3. Patentes, licencias, marcas y similares	Propiedad industrial e intelectual	2015	677	677				677	
215	A) I 5. Aplicaciones informáticas	Aplicaciones informáticas	2015	0	0				0	
2292	A) II 4. Museos	Bienes de interés artístico	2015	0	0				0	
221	A) III 1. Terrenos y construcciones	Construcciones	2015	0	0				0	
226	A) III 2. Instalaciones técnicas y otro inmovilizado material	Mobiliario	2015	0	0				0	
227	A) III 2. Instalaciones técnicas y otro inmovilizado material	Equipos informáticos	2015	16.229	16.229				16.229	
229	A) III 2. Instalaciones técnicas y otro inmovilizado material	Otro inmovilizado material	2015	5.964	5.964				5.964	
TOTALES				22.870	22.870	0	0	0	22.870	0

FUNDACIÓN TELEFÓNICA
ANEXO I

Destino de los ingresos obtenidos por la Fundación

(Expresado en Euros)

3. GASTOS DE ADMINISTRACIÓN

3.1 A) Gastos comunes asignados a la administración del patrimonio			2016	2015
Nº de cuenta	Partida de la cuenta de resultados	Descripción del gasto	Importe	Importe
640	A) 8. Gastos de personal	Sueldos, Seg. Social, Sist. Comple. Pensiones y Otros gastos sociales	7.970.225	1.447.313
642	A) 8. Gastos de personal	Seguridad Social a cargo de la empresa	307.502	280.403
643	A) 8. Gastos de personal	Aportación sistema complementario de pensiones	68.924	61.089
649	A) 8. Gastos de personal	Otros gastos sociales	136.393	114.630
623	A) 9. Otros gastos de la actividad	Servicios de profesionales independientes	2.019.616	2.758.406
625	A) 9. Otros gastos de la actividad	Primas de seguros	78.196	60.057
626	A) 9. Otros gastos de la actividad	Servicios bancarios y similares	3.301	2.559
628	A) 9. Otros gastos de la actividad	Suministros	92.195	59.387
629	A) 9. Otros gastos de la actividad	Otros servicios	1.147.675	1.421.831
631	A) 9. Otros gastos de la actividad	Otros tributos	1.581	676
Subtotal			11.825.608	6.206.351
3.1 B) Gastos resarcibles a los patronos			2016	2015
Nº de cuenta	Partida de la cuenta de resultados	Descripción del gasto	Importe	Importe
Subtotal			0,00	0,00
TOTAL 3. GASTOS DE ADMINISTRACIÓN DEVENGADOS EN EL EJERCICIO (Importe de la celda B31 en la tabla I)			11.825.608	6.206.351

FUNDACIÓN TELEFÓNICA
ANEXO I

Destino de los ingresos obtenidos por la Fundación

(Expresado en Euros)

II. DESTINO Y APLICACIÓN DE RENTAS E INGRESOS A FINES

Ejercicio	Base de aplicación	Importe recursos mínimos a destinar según acuerdo del patronato	Total recursos destinados en el ejercicio	% Recursos destinados sobre la Base de aplicación	DIFERENCIA entre el total de recursos destinados y el importe de recursos mínimos			
2012	102.812.743	71.968.920	106.116.564	103,21%	34.147.644			
2013	80.171.342	56.119.939	78.203.812	97,55%	56.231.517			
2014	74.029.321	51.820.525	72.507.862	97,94%	76.918.854			
2015	79.756.399	55.829.479	77.280.220	96,90%	98.369.595			
2016	98.867.201	69.207.041	100.763.475	101,92%	129.926.029			
TOTAL	435.637.006	304.945.904	434.871.933					
	Recursos destinados a cumplimiento de fines aplicados en el ejercicio							
Ejercicio	2012	2013	2014	2015	2016	Total recursos hechos efectivos	% Recursos a destinar sobre la Base de aplicación	
2012	71.968.920					71.968.920	70,00%	
2013		56.119.939				56.119.939	70,00%	
2014			51.820.525			51.820.525	70,00%	
2015				55.829.479		55.829.479	70,00%	
2016					69.207.041	69.207.041	70,00%	
TOTAL	71.968.920	56.119.939	51.820.525	55.829.479	69.207.041	304.945.904	70,00%	

FUNDACIÓN TELEFÓNICA
ANEXO I

Destino de los ingresos obtenidos por la Fundación

(Expresado en Euros)

III. INCREMENTO DE DOTACIÓN Y/O RESERVAS

Ejercicio	Base de aplicación	Recursos a destinar a:				Recursos a destinar a dotación fundacional y reservas hechos efectivos en el ejercicio					
		Dotación fundacional	Reservas	Total	% que representa sobre la Base de aplicación	2012	2013	2014	2015	2016	Total aplicaciones
2012	102.812.743		403.579	403.579	0,39%		403.579				403.579
2013	80.171.342		0	0	0,00%						0
2014	74.029.321		0	0	0,00%						0
2015	79.756.399		0	0	0,00%						0
2016	98.867.201		0	0	0,00%						0
TOTAL	435.637.006	0	403.579	403.579	0,09%	0	403.579	0	0	0	403.579

FUNDACIÓN TELEFÓNICA
ANEXO II

Identificación de los ingresos, gastos e inversiones de los programas realizados por la Fundación para el cumplimiento de sus fines estatutarios

(Expresado en Euros)

GASTOS DEL EJERCICIO 2016	Educación	Empleabilidad	Cultura contemporánea	Voluntariado	Trabajo infantil	Total actividades propias	Actividades mercantiles	Comunes y generales	TOTAL
Gastos por ayudas y otros									
a) Ayudas monetarias	17.936.028,00	6.363.744,00	2.411.977,00	2.584.377,00	1.764.782,00	31.060.908,00		8.115.800,00	39.176.708,00
Aprovisionamientos	7.683.564,00	566.946,00	2.236.543,00	133.005,00	4.457,00	10.624.515,00	11.314,00	14.885.575,00	25.521.404,00
Gastos de personal	1.056,00	0,00	797,00	3.889,00	0,00	5.742,00		13.313.605,00	13.319.347,00
Otros gastos de explotación	1.348.506,00	847.439,00	2.198.144,00	728.864,00	495,00	5.123.448,00	41.404,00	13.802.898,00	18.967.750,00
Amortización del inmovilizado	0,00	0,00	0,00	0,00	0,00	0,00		2.683.120,00	2.683.120,00
Gastos financieros	0,00	0,00	0,00	0,00	0,00	0,00		2.670.070,00	2.670.070,00
Variaciones de valor razonable en instrumentos financieros	0,00	0,00	0,00	0,00	0,00	0,00		254.630,00	254.630,00
Diferencias de cambio	0,00	0,00	0,00	0,00	0,00	0,00		711.000,00	711.000,00
Total gastos	26.969.154,00	7.778.129,00	6.847.461,00	3.450.135,00	1.769.734,00	46.814.613,00	52.718,00	56.436.698,00	103.304.029,00

FUNDACIÓN TELEFÓNICA
ANEXO II

Identificación de los ingresos, gastos e inversiones de los programas realizados por la Fundación para el cumplimiento de sus fines estatutarios

(Expresado en Euros)

INVERSIONES DEL EJERCICIO 2016	Educación	Empleabilidad	Cultura contemporánea	Voluntariado	Trabajo infantil	Total actividades propias	Actividades mercantiles	Comunes y generales	TOTAL
III. Inmovilizado material.						0,00		142.568,00	142.568,00
Total inversiones	0,00	0,00	0,00	0,00	0,00	0,00	0,00	142.568,00	142.568,00
GASTOS DEL EJERCICIO 2016	Educación	Empleabilidad	Cultura contemporánea	Voluntariado	Trabajo infantil	Total actividades propias	Actividades mercantiles	Comunes y generales	TOTAL
Rentas y otros ingresos derivados del patrimonio	0,00	0,00	0,00	0,00	0,00	0,00	4.001.681,00	2.677.117,00	6.678.798,00
Ingresos ordinarios de las actividades mercantiles	0,00	0,00	0,00	0,00	0,00	0,00	187.656,00	0,00	187.656,00
Subvenciones del sector público	6.263,00	0,00	0,00	0,00	0,00	6.263,00	0,00	0,00	6.263,00
Aportaciones privadas	23.872.033,00	7.109.804,00	6.061.103,00	3.122.542,00	1.566.499,00	41.731.981,00	0,00	49.955.546,00	91.687.527,00
Otros tipos de ingresos						0,00	0,00	306.957,00	306.957,00
TOTAL RECURSOS OBTENIDOS	23.878.296,00	7.109.804,00	6.061.103,00	3.122.542,00	1.566.499,00	41.738.244,00	4.189.337,00	52.939.620,00	98.867.201,00

FUNDACIÓN TELEFÓNICA
ANEXO II

Identificación de los ingresos, gastos e inversiones de los programas realizados por la Fundación para el cumplimiento de sus fines estatutarios

(Expresado en Euros)

GASTOS DEL EJERCICIO 2015	Erradicación del trabajo infantil	Educación y aprendizaje	Arte y cultura digital	Voluntariado	Total actividades propias	Actividades mercantiles	Comunes y generales	TOTAL
Gastos por ayudas y otros								
a) Ayudas monetarias	6.384.708,00	23.908.223,00	2.171.347,00	2.883.427,00	35.347.705,00		7.661.947,00	43.009.652,00
Aprovisionamientos	195.332,00	1.190.568,00	2.055.610,00	159.775,00	3.601.285,00	54.024,00	6.218.531,00	9.873.840,00
Gastos de personal	0,00	0,00	1.383,00	0,00	1.383,00		6.558.469,00	6.559.852,00
Otros gastos de explotación	269.129,00	1.622.778,00	2.556.510,00	594.055,00	5.042.472,00	31.343,00	11.890.817,00	16.964.632,00
Amortización del inmovilizado	0,00	0,00	0,00	0,00	0,00		2.714.799,00	2.714.799,00
Diferencias de cambio	0,00	0,00	0,00	0,00	0,00		849.374,00	849.374,00
Total gastos	6.849.169,00	26.721.569,00	6.784.850,00	3.637.257,00	43.992.845,00	85.367,00	35.893.937,00	79.972.149,00
INVERSIONES DEL EJERCICIO 2015	Erradicación del trabajo infantil	Educación y aprendizaje	Arte y cultura digital	Voluntariado	Total actividades propias	Actividades mercantiles	Comunes y generales	TOTAL
I. Inmovilizado intangible.					0,00		236,00	236,00
III. Inmovilizado material.					0,00		79.875,00	79.875,00
Total inversiones	0,00	0,00	0,00	0,00	0,00	0,00	80.111,00	80.111,00

FUNDACIÓN TELEFÓNICA
ANEXO II

Identificación de los ingresos, gastos e inversiones de los programas realizados por la Fundación para el cumplimiento de sus fines estatutarios

(Expresado en Euros)

INGRESOS DEL EJERCICIO 2015	Erradicación del trabajo infantil	Educación y aprendizaje	Arte y cultura digital	Voluntariado	Total actividades propias	Actividades mercantiles	Comunes y generales	TOTAL
Rentas y otros ingresos derivados del patrimonio					0,00	3.464.389,00	22.782,00	3.487.171,00
Ingresos ordinarios de las actividades mercantiles					0,00	223.335,00	0,00	223.335,00
Subvenciones del sector público		0,00			0,00			0,00
Aportaciones privadas	6.436.729,00	25.724.378,00	6.376.146,00	3.493.500,00	42.030.753,00	0,00	33.439.476,00	75.470.229,00
Otros tipos de ingresos					0,00	0,00	575.662,00	575.662,00
TOTAL RECURSOS OBTENIDOS	6.436.729,00	25.724.378,00	6.376.146,00	3.493.500,00	42.030.753,00	3.687.724,00	34.037.920,00	79.756.397,00

Este anexo forma parte integrante de la nota 33 de la Memoria de Cuentas Anuales 2016, junto con la cual debería ser leído.

FUNDACIÓN TELEFÓNICA
ANEXO III

Inventario de Bienes Patrimoniales al Cierre del Ejercicio 2016

(Expresado en Euros)

Descripción del elemento	Fecha de adquisición	Valor contable total	Otras valoraciones realizadas	Provisiones amortizaciones y otras partidas compensadoras
INMOVILIZADO INMATERIAL				
Propiedad industrial e intelectual				
Propiedad industrial adquirida por Fundación Telefónica:				
RENOVACIÓN MARCA 1303046 FT grafica CI 38	31/10/2012	546,34		-232,19
Certificado Título de concesión Marca 1303046 Fund	30/11/2012	280,72		-119,30
Renovación marca española 2551608 FUNDESCO clase 4	31/05/2013	584,18		-418,66
Renovación marca española 2551609 FUNDESCO clase 4	31/05/2013	1.068,65		-765,87
Renovación marca comunitaria 3.492.147 FIGURATIVA	30/06/2013	1.773,50		-620,73
Renovación marca comunitaria 3.503.349 TELOS clase	30/06/2013	1.773,50		-620,73
Renovación marca comunitaria 3.491.602 FUNDESCO (F	30/06/2013	1.773,50		-620,73
Renovación marca española 2551609 FUNDESCO clase 4	30/06/2013	181,50		-65,04
Renovación marca española 2551608 FUNDESCO clase 4	30/06/2013	181,50		-65,04
Renov. nombre comercial 102.983(5) de FUNDESCO	31/12/2013	417,78		-250,67
Renovación nombre comercial 102.983(5) de FUNDESCO clase 42	28/02/2014	235,95		-137,64
Renovación de la Marca Nacional en España: N 1116	01/09/2015	431,71		-107,93
Renovación de la Marca Nacional en España: N 1116	01/10/2015	245,39		-61,35
Propiedad industrial adquirida por FUNDESCO:				
CARMEN BALCELLS-HISTORIA CNN	01/03/1993	1.482,03		-1.482,03
BRAULIO CALLEJA-TRANSICIÓN	01/07/1993	1.502,53		-1.502,53
JOAN COSTA-REINVENTAR NAVIDAD	01/07/1993	1.502,53		-1.502,53
CARMEN BALCELLS-DISAPPEARING...	01/09/1993	1.524,42		-1.524,42
JOSE BROTO-REPROD.9 ORIGINALES	01/10/1993	1.502,53		-1.502,53
ANNE MARIE VALLAT-COMUNICATION	01/11/1993	1.043,87		-1.043,87
MIGUEL CAMPANO-REPROD.TELOS 36	01/01/1994	1.502,53		-1.502,53
CARMEN BALCELLS-CESIÓN PLANETA	01/02/1996	1.442,43		-1.442,43
JUAN C.PEREZ GIMENEZ-IMAGO M.	01/02/1996	1.202,02		-1.202,02
CARMEN BALCELLS-TOWARD COMPET.	01/09/1996	1.916,51		-1.916,51
TAF ID.INTERACT 1687331 A 334	01/12/1997	1.076,18		-1.076,18
1284383,385;1286066,067;19958	01/12/1997	1.392,95		-1.392,95
JOAN COSTA-IMAGEN PUBLICA	01/12/1997	1.502,53		-1.502,53
MIGUEL DE MORAGAS LOS JUEGOS	01/12/1997	1.502,53		-1.502,53
H01030/92	01/12/1997	2.717,64		-2.717,64
H01012/92	01/12/1997	27.243,88		-27.243,88

FUNDACIÓN TELEFÓNICA
ANEXO III

Inventario de Bienes Patrimoniales al Cierre del Ejercicio 2016

(Expresado en Euros)

Descripción del elemento	Fecha de adquisición	Valor contable total	Otras valoraciones realizadas	Provisiones amortizaciones y otras partidas compensadoras
Propiedad Intelectual adquirida por Fundación Arte y Tecnología				
Prop. y dchos. Exhib. y reproduc grafica El Rastro	01/03/1995	19.614,17		-19.614,17
TOTAL PROPIEDAD INDUSTRIAL E INTELECTUAL		79.165,50		-73.757,16
Aplicaciones Informáticas				
Aplicaciones informáticas adquiridas por Fundación Telefónica:				
Licencias Microsoft Windows Svr Standard	18/05/2011	1.788,59		-1.788,59
Licencias Microsoft Windows Svr Sngl	18/05/2011	1.392,78		-1.392,78
Licencias SQL Svr Standard Edi EACH	18/05/2011	3.677,77		-3.677,77
Licencias SQL Svr Enterprise E	18/05/2011	8.461,17		-8.461,17
Licencias Microsoft Windows Svr ExtmCon	18/05/2011	331,49		-331,49
SOFTWARE PARA MAC CS6 DESIGN ADOBE	30/11/2012	1.769,00		-1.769,00
Microsoft Project 2013 Sngl MVL	31/12/2012	678,18		-678,18
Microsoft Visio Standard 2013 Sngl MVL	31/12/2012	164,32		-164,32
Microsoft Office Professional Sngl MVL	31/12/2012	8.402,60		-8.402,60
TOTAL APLICACIONES INFORMÁTICAS		26.665,90		-26.665,90
INMOVILIZADO MATERIAL				
Terrenos y construcciones				
Remodelación Gran Via, 28	31/12/2011	11.300.622,85		-11.300.622,85
TOTAL TERRENOS Y CONSTRUCCIONES		11.300.622,85		-11.300.622,85
Mobiliario y enseres				
Mobiliario y enseres adquiridos por Fundación Telefónica:				
Sillas oficina Af steelcas	01/10/2002	1.290,00		-1.290,00
Sillas gorka-Tapilable	20/09/2007	5.394,00		-4.989,45
Pto TE01131 silla,mesa,cajonera,armario,papelera	31/12/2008	450,00		-390,00
Pto TE00210 silla,mesa,cajonera,armario,papelera	31/12/2008	450,00		-390,00
Pto TE01461 silla,mesa,cajonera,armario,papelera	31/12/2008	450,00		-390,00
Pto TE00456 silla,mesa,cajonera,armario,papelera	31/12/2008	450,00		-390,00
Pto TE00462 silla,mesa,cajonera,armario,papelera	31/12/2008	450,00		-390,00
Pto TE00145 silla,mesa,cajonera,armario,papelera	31/12/2008	450,00		-390,00

FUNDACIÓN TELEFÓNICA
ANEXO III

Inventario de Bienes Patrimoniales al Cierre del Ejercicio 2016

(Expresado en Euros)

Descripción del elemento	Fecha de adquisición	Valor contable total	Otras valoraciones realizadas	Provisiones amortizaciones y otras partidas compensadoras
Pto TE00143 silla,mesa,cajonera,armario,papelera	31/12/2008	450,00		-390,00
Pto TE01160 silla,mesa,cajonera,armario,papelera	31/12/2008	450,00		-390,00
Pto TE01189 silla,mesa,cajonera,armario,papelera	31/12/2008	450,00		-390,00
Pto TE00616 silla,mesa,cajonera,armario,papelera	31/12/2008	450,00		-390,00
Pto TE00118 silla,mesa,cajonera,armario,papelera	31/12/2008	450,00		-390,00
Pto TE00761 silla,mesa,cajonera,armario,papelera	31/12/2008	450,00		-390,00
Pto TE00910 silla,mesa,cajonera,armario,papelera	31/12/2008	450,00		-390,00
Pto TE00933 silla,mesa,cajonera,armario,papelera	31/12/2008	450,00		-390,00
Pto TE00146 silla,mesa,cajonera,armario,papelera	31/12/2008	450,00		-390,00
Pto TE00362 silla,mesa,cajonera,armario,papelera	31/12/2008	450,00		-390,00
Pto TE00633 silla,mesa,cajonera,armario,papelera	31/12/2008	450,00		-390,00
Pto TE01245 silla,mesa,cajonera,armario,papelera	31/12/2008	450,00		-390,00
Pto TE00072 silla,mesa,cajonera,armario,papelera	31/12/2008	450,00		-390,00
Pto TE00470 silla,mesa,cajonera,armario,papelera	31/12/2008	450,00		-390,00
Pto CF00004 silla,mesa,cajonera,armario,papelera	31/12/2008	450,00		-390,00
Pto CF00013 silla,mesa,cajonera,armario,papelera	31/12/2008	450,00		-390,00
Pto CF00009 silla,mesa,cajonera,armario,papelera	31/12/2008	450,00		-390,00
Pto CF00015 silla,mesa,cajonera,armario,papelera	31/12/2008	450,00		-390,00
Pto CF00010 silla,mesa,cajonera,armario,papelera	31/12/2008	450,00		-390,00
Pto CF00014 silla,mesa,cajonera,armario,papelera	31/12/2008	450,00		-390,00
Pto CF00018 silla,mesa,cajonera,armario,papelera	31/12/2008	450,00		-390,00
Pto CF00012 silla,mesa,cajonera,armario,papelera	31/12/2008	450,00		-390,00
Pto CF00022 silla,mesa,cajonera,armario,papelera	31/12/2008	450,00		-390,00
Pto CF00029 silla,mesa,cajonera,armario,papelera	31/12/2008	450,00		-390,00
Pto CF00021 silla,mesa,cajonera,armario,papelera	31/12/2008	450,00		-390,00
Pto CF00023 silla,mesa,cajonera,armario,papelera	31/12/2008	450,00		-390,00
Pto CF00024 silla,mesa,cajonera,armario,papelera	31/12/2008	450,00		-390,00
Pto CF00020 silla,mesa,cajonera,armario,papelera	31/12/2008	450,00		-390,00
Pto CF00025 silla,mesa,cajonera,armario,papelera	31/12/2008	450,00		-390,00
Pto CF00011 silla,mesa,cajonera,armario,papelera	31/12/2008	450,00		-390,00
Pto CF00002 silla,mesa,cajonera,armario,papelera	31/12/2008	450,00		-390,00
Pto CF00003 silla,mesa,cajonera,armario,papelera	31/12/2008	450,00		-390,00

FUNDACIÓN TELEFÓNICA
ANEXO III

Inventario de Bienes Patrimoniales al Cierre del Ejercicio 2016

(Expresado en Euros)

Descripción del elemento	Fecha de adquisición	Valor contable total	Otras valoraciones realizadas	Provisiones amortizaciones y otras partidas compensadoras
Pto CF00001 silla,mesa,cajonera,armario,papelera	31/12/2008	450,00		-390,00
Pto CF00026 silla,mesa,cajonera,armario,papelera	31/12/2008	450,00		-390,00
Pto CF00034 silla,mesa,cajonera,armario,papelera	31/12/2008	450,00		-390,00
Pto CF00035 silla,mesa,cajonera,armario,papelera	31/12/2008	450,00		-390,00
Pto CF00039 silla, mesa, cajonera, armario y papel	31/12/2008	450,00		-390,00
Pto CF00038 silla, mesa, cajonera, armario y papel	31/12/2008	450,00		-390,00
Pto CF00036 silla, mesa, cajonera, armario y papel	31/12/2008	450,00		-390,00
Pto CF00008 silla,mesa,cajonera,armario,papelera	31/12/2008	450,00		-390,00
Pto CF00005 silla,mesa,cajonera,armario,papelera	31/12/2008	450,00		-390,00
Pto CF00006 silla,mesa,cajonera,armario,papelera	31/12/2008	450,00		-390,00
Pto CFX0006 silla,mesa,cajonera,armario,papelera	31/12/2008	450,00		-390,00
Pto CF00031 silla,mesa,cajonera,armario,papelera	31/12/2008	450,00		-390,00
Pto CF00032 silla,mesa,cajonera,armario y papelera	31/12/2008	450,00		-390,00
Pto TE00799 sillas,mesa,armarios,papelera,perchero	31/12/2008	550,00		-476,67
Pto TE00614 silla,mesa,armarios,destructora,perch.	31/12/2008	550,00		-476,67
Pto TE00564 silla,mesa,cajonera,armario,papelera	31/12/2008	450,00		-390,00
Pto TE00791 silla,mesa,cajonera,armario,papelera	31/12/2008	450,00		-390,00
Pto TE00506 silla,mesa,cajonera,armario,papelera	31/12/2008	450,00		-390,00
Pto TE01529 silla,mesa,cajonera,armario,papelera	31/12/2008	450,00		-390,00
Pto CFX0037 silla,mesa,cajonera,armario,papelera	31/12/2008	450,00		-390,00
10 armarios, 7 destructoras y 15 papeleras	31/12/2008	1.625,00		-1.408,33
Dpcho Arhen TE00463 mesa,librer,mesa,sillas,sillon	31/12/2008	1.250,00		-1.083,33
Dpcho Arhen TE00969 mesas,librería,6 sillas,sillon	31/12/2008	1.250,00		-1.083,33
Dpcho Arhen TE01199 mesas,librería,6 sillas,sillon	31/12/2008	1.250,00		-1.083,33
Dpcho Optima TE01029 mesas,librería, sillas,sillon	31/12/2008	1.350,00		-1.170,00
Dpcho Optima TE00320 mesas,librería, sillas,sillon	31/12/2008	1.250,00		-1.083,33
Dpcho Optima TE01107 mesas,librería, sillas,sillon	31/12/2008	1.250,00		-1.083,33
Dpcho Optima TE00080 mesas,librería, sillas,sillon	31/12/2008	1.250,00		-1.083,33
Dpcho Optima TE001127 mesas,librer, sillas,sillon	31/12/2008	1.350,00		-1.170,00
Dpcho Arhen TE00685 mesas,librería,6 sillas,sillon	31/12/2008	1.250,00		-1.083,33
Dpcho Arhen CF00030 mesas,librería,6 sillas,sillon	31/12/2008	1.250,00		-1.083,33
Almacén 12 armarios metálicos	31/12/2008	900,00		-780,00

FUNDACIÓN TELEFÓNICA
ANEXO III

Inventario de Bienes Patrimoniales al Cierre del Ejercicio 2016

(Expresado en Euros)

Descripción del elemento	Fecha de adquisición	Valor contable total	Otras valoraciones realizadas	Provisiones amortizaciones y otras partidas compensadoras
Sala espera 2 sofas,mesas,librería	31/12/2008	300,00		-260,00
Sala reuniones mesa Agora, 6 sillas, 6 armarios	31/12/2008	710,00		-615,33
Cubo entablado de hoja de roble barnizado para Esp	31/12/2012	2.896,23		-1.182,62
Mesa Presidencial Auditorio	30/04/2014	3.252,48		-948,65
9 mesas y 5 sillas cafetería Espacio	31/03/2016	4.409,81		-330,74
mesa para eventos EFT	30/04/2016	1.766,60		-132,50
Mueble almacenaje para Tienda EFT (138x79x205 cm)	31/08/2016	3.793,97		-126,47
Bandeja de consulta para Tienda EFT (125x88x20 cm)	31/08/2016	1.801,20		-60,04
Vitrina expositora para Tienda EFT (194x120x35 cm)	31/08/2016	11.221,34		-374,05
Paraguero para Tienda EFT (85x60x22 cm)	31/08/2016	1.803,46		-60,12
Otros equipos de oficina adquiridos por Fundación Telefónica:				
Soporte de proyector despacho M Yuste	31/12/2009	1.333,12		-933,18
Videoprojector de 3M WX20 2000LUM	30/09/2010	964,37		-642,92
TOTAL MOBILIARIO Y ENSERES		82.461,58		-47.934,38
Equipos para procesos de información				
Equipos informáticos adquiridos por Fundación Telefónica:				
PIZARRAS DIGITALES +CAÑONES PROYECCIÓN MITSUBISI	22/11/2007	106.488,00		-106.488,00
Servidores certificados virtualización VMWARE 3.5	31/12/2008	22.998,07		-22.998,07
Servidores certificados virtualización VMWARE 3.5	31/12/2008	22.998,07		-22.998,07
Servidores certificados virtualización VMWARE 3.5	31/12/2008	22.998,07		-22.998,07
Servidores certificados virtualización VMWARE 3.5	31/12/2008	22.998,07		-22.998,07
Servidores certificados virtualización VMWARE 3.5	31/12/2008	7.362,36		-7.362,36
Servidores multipropósito A (Plataforma)	31/12/2008	2.511,78		-2.511,78
Servidores multipropósito A (Plataforma)	31/12/2008	2.511,78		-2.511,78
Servidores multipropósito A (Plataforma)	31/12/2008	2.511,78		-2.511,78
Servidores multipropósito A (Plataforma)	31/12/2008	2.511,78		-2.511,78
Servidores multipropósito B (Plataforma)	31/12/2008	3.989,60		-3.989,60
Servidores multipropósito B (Plataforma)	31/12/2008	3.989,60		-3.989,60
Cabina almac. 6 Tb iSCSI certificada VMWARE (RAID)	31/12/2008	33.284,95		-33.284,95
Cabina almac. 6 Tb iSCSI certificada VMWARE (RAID)	31/12/2008	33.284,95		-33.284,95
Cabina almac. 6 Tb iSCSI certificada VMWARE (RAID)	31/12/2008	28.092,15		-28.092,15

FUNDACIÓN TELEFÓNICA
ANEXO III

Inventario de Bienes Patrimoniales al Cierre del Ejercicio 2016

(Expresado en Euros)

Descripción del elemento	Fecha de adquisición	Valor contable total	Otras valoraciones realizadas	Provisiones amortizaciones y otras partidas compensadoras
Switch certificado Iscsi (Plataforma)	31/12/2008	934,96		-934,96
Switch certificado Iscsi (Plataforma)	31/12/2008	934,96		-934,96
Librería de BackUp (Plataforma)	31/12/2008	9.967,07		-9.967,07
Equipo informático adaptado a discapacitados	30/09/2009	23.268,16		-23.268,16
Balanceador de carga ACE 4710 hardware 0.5 Gbps-10	30/10/2009	10.005,35		-10.005,35
Balanceador de carga ACE 4710 hardware 0.5 Gbps-10	30/10/2009	10.005,35		-10.005,35
PC DELL OPTIPLEX GX755	31/12/2009	473,28		-473,28
Portátil HP 6930P	30/06/2010	933,05		-933,05
Portátil HP 6930P	30/06/2010	849,36		-849,36
Portátil HP 6930P + pantalla TFT 19" + Dock Station	30/06/2010	933,05		-933,05
Portátil HP 6930P + Dock Station	30/09/2010	849,36		-849,36
Portátil HP 6930P + Dock Station	30/09/2010	849,36		-849,36
Pizarra digital smart board 680	16/12/2010	3.538,82		-3.538,82
Routers CISCO 3825	31/07/2011	15.215,69		-15.215,69
Portátiles TFCA RFP 2011 8460p	30/09/2011	11.811,89		-11.811,89
Portátiles ultraligeros TFCA RFP 2011 256	30/09/2011	3.830,42		-3.830,42
Corners Informat. (pantallas-pc difusión contenido	31/10/2011	16.232,70		-16.232,70
Separación del tráfico de red: PowerConnect 6248	30/11/2011	7.563,80		-7.563,80
Portátiles TFCA RFP 2011 8460p 8200S	31/05/2012	2.952,97		-2.952,97
Portátiles ultraligeros TFCA RFP 2011 256	31/05/2012	957,61		-957,61
Portatil HP 6930P + pantalla TFT 19"	31/05/2012	4.399,23		-4.399,23
PANTALLAS TFT 40" SAMSUNG 400 BX CON AUDIO INTEGRA	30/09/2012	16.398,80		-16.398,80
SISTEMA WATCH OUT. Incluye: 6 módulos CM watch O	30/09/2012	53.491,07		-53.491,07
PANTALLAS INTERACTIVAS ELO TC 17B1-NO CON PC INTEG	30/09/2012	27.989,94		-27.989,94
PANTALLA 55" ELO ET 5500 LIT + PC INTEGRADO (INCLU	30/09/2012	4.500,96		-4.500,96
Equipo Dell sobremesa con grabador	30/09/2012	4.463,22		-4.463,22
Equipo Dell sobremesa con grabador	30/09/2012	10.723,77		-10.723,77
Equipo Dell sobremesa con grabador	30/09/2012	898,07		-898,07
Equipo Dell sobremesa con grabador	30/09/2012	1.141,41		-1.141,41
Equipo Dell sobremesa con grabador	30/09/2012	932,89		-932,89
Armario rack (watchout)	30/09/2012	1.319,71		-1.319,71
Portátil MAC MBPRO15 2,6GHZ /8GB/750 GB	31/10/2012	2.329,00		-2.329,00

FUNDACIÓN TELEFÓNICA
ANEXO III

Inventario de Bienes Patrimoniales al Cierre del Ejercicio 2016

(Expresado en Euros)

Descripción del elemento	Fecha de adquisición	Valor contable total	Otras valoraciones realizadas	Provisiones amortizaciones y otras partidas compensadoras
Equipo Dell sobremesa HP 8200	31/12/2012	3.100,87		-3.100,87
Portátil ultraligero Dell HP 2560p	31/12/2012	883,78		-883,78
Equipo Laptop HP 8460pHP 8200	31/12/2012	3.405,30		-3.405,30
Portátil APPLE COMPUTER INTL	31/12/2012	1.518,96		-1.518,96
Pantallas Samsung UD55A	25/07/2013	34.020,00		-29.058,75
Instalaci ² pantallas Samsung UD55A	31/07/2013	28.740,51		-24.549,19
Ordenador DELL sobremesa OPTIPLEX 7010	30/11/2013	3.244,49		-2.500,96
Portátil DELL LATITUDE E5430	30/11/2013	9.416,22		-7.258,34
Portátil ultraligero DELL LATITUDE E6230	30/11/2013	1.817,42		-1.400,93
Tablets Samsung Galaxy Tab 3 (Equip aulas Espacio)	31/12/2013	3.560,19		-2.670,15
impresoras HP Officejet 4620 (equi. aula espacio)	31/12/2013	414,15		-310,62
Portátiles DELL LATITUDE E5430 (Talleres Espacio)	31/12/2013	1.501,85		-1.126,39
Impresora 3D desktop Makerbot R2 PLA 1,75mm	30/04/2014	2.388,00		-1.592,00
Sistema de almacenamiento masivo (ampliación spac	31/05/2014	20.883,09		-13.486,99
3 Equipos sobremesa TFCA Desktop AV type 2014	31/07/2014	1.357,62		-820,23
20 Portátil TFCA Laptop AV 2014	31/07/2014	14.190,88		-8.573,66
10 Pantallas HP Elite Display E231 23-In LED	31/07/2014	1.331,00		-804,15
TPV ASUS EETOP 15" con impresora térmica, scanner y	31/07/2014	1.735,14		-1.048,31
20 Portátil TFCA Laptop AV 2014 con dockstation y	31/03/2015	14.232,02		-6.226,51
15 Pantallas HP Elite Display E231 23-In LED	31/03/2015	1.996,50		-873,47
8 Portátil HP IDS QM87 640 BNBPC	31/05/2016	6.647,88		-1.384,98
12 monitores HP Elite Display E232	31/05/2016	1.814,28		-377,98
8 Portátil HP IDS QM87 640 BNBPC	31/05/2016	14.428,89		-3.006,02
8 Portátil HP IDS QM87 640 BNBPC	31/05/2016	2.313,76		-482,03
Ordenador HP WORKSTATION Z440 XEON ES-16	30/09/2016	2.816,70		-176,05
TOTAL EQUIPOS PARA PROCESOS DE INFORMACIÓN		746.985,79		-685.862,91
Otro Inmovilizado material				
Otro inmovilizado material adquirido por Fundación Telefónica:				
Catalejo con trípode	01/12/2002	360,00		-360,00
Apilador electromanual	31/01/2004	2.858,24		-2.858,24
Equipos de videoproyectores Salas	22/12/2005	1.142,60		-1.142,60

FUNDACIÓN TELEFÓNICA
ANEXO III

Inventario de Bienes Patrimoniales al Cierre del Ejercicio 2016

(Expresado en Euros)

Descripción del elemento	Fecha de adquisición	Valor contable total	Otras valoraciones realizadas	Provisiones amortizaciones y otras partidas compensadoras
Videoprojector 3M-X68	31/12/2005	3.895,93		-3.895,93
Silla de ruedas BREEZY 250	30/06/2012	312,12		-312,12
Placas de 800x800mm con símbolo Espacio Fundación	30/11/2012	3.630,00		-1.512,50
Carro con 25 cojines para niños	31/03/2013	2.710,40		-2.541,00
Equipos audiovisuales auditorio GV	30/04/2013	89.549,03		-32.834,63
Camara fotos CANON EOS 1 con memoria KINGTON 8GB	31/12/2013	1.252,84		-375,85
Camara fotos IXUS 140 con memoria KINGTON 4GB	31/12/2013	1.014,22		-304,26
Set de estudio WALIMEX PRO 2 F	31/12/2013	738,10		-221,43
OBJETIVOS (2) CANON 200M EF-S 18 mm	28/02/2014	377,52		-275,28
6 proyectores PT-EZ570EL y 6 ópticas ET-ELW21 para	30/06/2014	25.331,08		-16.359,66
2 pantallas monitorea para el Espacio	30/06/2014	8.472,12		-5.471,58
Proyector Epson EB X25 LCD 350 para la sala de reu	30/11/2014	555,57		-120,38
2 Proyectores DLP - 3D - 3400 Optoma GT760 (Sala K	31/03/2015	1.247,27		-218,28
Proyector Panasonic HD lente ultra corta	30/09/2015	2.773,32		-346,66
Carretilla almacén KAISER-KRAFT MD/921072-63	30/11/2015	305,00		-33,04
Carro de plataforma manija plegable KAISER-KRAFT M	30/11/2015	235,00		-25,46
Rodadores de transporte (2) EUROKRAFT MD/114511-63	30/11/2015	250,00		-27,08
Expositores (2) de metacrilato para el Espacio	31/12/2015	1.153,13		-124,92
SISTEMA DE MEDICIÓN HUMEDAD Y TEMPERATURA PL 3ª EF	31/03/2016	6.292,00		-471,90
Encaminador de alarmas - Correos electrónicos para	31/07/2016	10.299,08		-429,13
Equipo laser 600 mW y láminas de nanotecnología pa	31/07/2016	20.858,39		-869,10
Focos de pared con lente (75 uds) para exposiciones	31/08/2016	35.065,80		-1.168,86
Mesas táctiles musicales con auriculares	31/10/2016	8.857,20		-221,43
Camara Panasonic AW-HE130 + soporte para Espacio F	31/12/2016	8.377,21		-69,81
Otro inmovilizado material adquirido por Fundación Arte y Tecnología: Facsimiles guías telefónicas	01/10/1998	9.063,26		-9.063,26
TOTAL OTRO INMOVILIZADO MATERIAL		246.976,43		-81.654,39
BIENES DEL PATRIMONIO HISTÓRICO				
Museos				
Bienes de interés artístico adquiridos por Fundación Telefónica:				
La Belle Societe de Rene Magritte	31/12/1999	1.462.500,00		0,00
Morphologie Psychologique de Roberto Matta	31/12/1999	950.000,00		0,00

FUNDACIÓN TELEFÓNICA
ANEXO III

Inventario de Bienes Patrimoniales al Cierre del Ejercicio 2016

(Expresado en Euros)

Descripción del elemento	Fecha de adquisición	Valor contable total	Otras valoraciones realizadas	Provisiones amortizaciones y otras partidas compensadoras
L'appel de Paul Delvaux	29/05/2000	1.256.250,00		0,00
Balcon abierto y plato de pescado (1926)	05/02/2003	54.092,00		0,00
Les Couverts' (1925) de Vicente do Rego Monteiro	11/02/2003	102.500,00		0,00
Constructivo en blanco y negro 'TBA' (1933)	04/03/2003	323.159,78		0,00
Neue National Galerie Berlin VII' (2001)	04/03/2003	13.500,00		0,00
Physique (1929) de Joaquín Torres García	04/03/2003	520.000,00		0,00
Nature Morte (1926) de Louis Marcoussis	07/03/2003	80.000,00		0,00
Paysage de Gerorge Valmier	07/03/2003	116.250,00		0,00
H.E.K. 01 (2000) de Thomas Ruff	14/03/2003	16.250,00		0,00
Seduzir (2002) de Helena Almeida	14/03/2003	22.680,00		0,00
Composition a la guitare de Gleizes Albert	31/03/2003	82.500,00		0,00
Interieurs Parisiens: 1-60 After Atget (1997)	25/04/2003	66.540,75		0,00
Head # 4 Yankees cap silhouette (2001)	01/05/2003	10.875,00		0,00
Head 22 Cross necklace (2001) PhilipLorca Dicorcia	01/05/2003	12.375,00		0,00
Madame Herbin (1912) de Herbin	01/05/2003	157.500,00		0,00
Retrato de Alberto Lasplacas de Rafael Barradas	01/05/2003	153.750,00		0,00
Waterhouse.Vassiviere Island Sculpture (2002)	01/05/2003	11.890,00		0,00
Barcelona Pavilion I de Gunther Forg	06/05/2003	11.750,00		0,00
Barcelona Pavilion II de Gunther Forg	06/05/2003	11.750,00		0,00
Bodegón Cubista (1917) de André Lhote	06/05/2003	72.500,00		0,00
Composition (1912) de Albert Gleizes	06/05/2003	101.250,00		0,00
Koln Installation 1999-2002 de Wolfgang Tillmans	06/05/2003	45.106,12		0,00
Nature Morte Cubiste (1919) de Maria Blanchard	06/05/2003	256.250,00		0,00
Paisaje de Bermudas (1916-1917) de Albert Gleizes	06/05/2003	431.650,00		0,00
Pergamon Museum 2 (2001) de Thomas Struth	06/05/2003	124.896,50		0,00
d.p.b. 08 (2000) de Thomas Ruff	13/05/2003	15.000,00		0,00
Haus Nr 11 II (1989) de Thomas Ruff	13/05/2003	17.750,00		0,00
Portrait (G.Belz) (1985 / 1986) de Thomas Ruff	13/05/2003	22.500,00		0,00
Untitled # 9 (1982) de Cindy Sherman	14/05/2003	25.750,00		0,00
Untitled (1983) de Cindy Sherman	14/05/2003	11.332,39		0,00
Whispers (1997) de Shirin Neshat	14/05/2003	28.330,97		0,00
Mies Barcelona I (2002) de Hanna Collins	15/05/2003	5.875,00		0,00

FUNDACIÓN TELEFÓNICA
ANEXO III

Inventario de Bienes Patrimoniales al Cierre del Ejercicio 2016

(Expresado en Euros)

Descripción del elemento	Fecha de adquisición	Valor contable total	Otras valoraciones realizadas	Provisiones amortizaciones y otras partidas compensadoras
Mies Barcelona II (2002) de Hanna Collins	15/05/2003	5.875,00		0,00
Chocolate Disaster (7 partes) (1999) de Vic Muniz	22/05/2003	33.855,52		0,00
London (1993) de Philip-Lorca Dicorcia	22/05/2003	9.875,00		0,00
Piazza San Ignazio I-III (1990) de Thomas Struth	22/05/2003	21.250,00		0,00
Horizon Series (2002) de Olafur Eliasson	23/05/2003	36.540,00		0,00
Time Lapse (2001) de Francis Alys	27/05/2003	31.707,77		0,00
La sombra del caminante (1917) Alejandro Xul Solar	01/06/2003	27.480,94		0,00
Serie Campos de Batalla(1994-1996)de Bleda y Rosa	01/06/2003	37.027,20		0,00
F. Hoffmann -La Roche AG Basel II de Candida Höfer	05/06/2003	11.750,00		0,00
Portrait de Jean Cocteau (1916) de Albert Gleizes	11/06/2003	475.000,00		0,00
Retrato de Antonio de Rafael Barradas	18/06/2003	151.250,00		0,00
Descending Path (2002) de Gabriel Orozco	30/06/2003	11.000,00		0,00
Ladrillos Frotados (1999) de Gabriel Orozco	30/06/2003	11.000,00		0,00
The Church (St Clotilde,Paris)(1991)Andres Serrano	30/06/2003	13.000,00		0,00
Combien pour ce chapeau? (1987) de Louise Lawler	01/07/2003	10.563,86		0,00
Cowboys & Girlfriends (1992) de Richard Prince	01/07/2003	28.170,31		0,00
Hong Kong Port (1994) de Andreas Gursky	01/07/2003	67.750,00		0,00
Lips of Thomas (1975-1997) de Marina Abramovic	01/07/2003	17.250,00		0,00
Pieta (1993) de Marina Abramovic	01/07/2003	14.500,00		0,00
Roadworks (Performance-sitll) (1985-1995)	01/07/2003	15.250,00		0,00
'Happy Ending'	25/07/2003	9.753,89		0,00
Nature morte avec fruits et pitcher (1917)	25/07/2003	291.158,12		0,00
blasted Allegories (B.W. Sentence): Fondle Facts	31/07/2003	27.000,00		0,00
Blasted Allegories:Stage Line;Semi-ColonShelf Lif	31/07/2003	28.360,55		0,00
Kuhmo (1994) de Esko Mannikko	31/07/2003	1.850,00		0,00
Kuivaniemi (1991) de Esko Mannikko	31/07/2003	1.850,00		0,00
Le pot rouge (1917) de André Lhote	31/07/2003	222.500,00		0,00
Li (1995) de Esko Mannikko	31/07/2003	1.850,00		0,00
Man fallen in S-Curve	31/07/2003	37.814,07		0,00
Victoriano, Batesville (1997) de Esko Mannikko	31/07/2003	1.850,00		0,00
Le Linge (1912-1913) de Natalia Gontcharova	31/10/2003	639.849,89		0,00
Self Portrait, Lying Figure, Holding Leg -4 panels	17/12/2003	15.375,00		0,00

FUNDACIÓN TELEFÓNICA
ANEXO III

Inventario de Bienes Patrimoniales al Cierre del Ejercicio 2016

(Expresado en Euros)

Descripción del elemento	Fecha de adquisición	Valor contable total	Otras valoraciones realizadas	Provisiones amortizaciones y otras partidas compensadoras
Alba (1989) de Andreas Gursky	31/12/2003	52.616,36		0,00
Alba (1989) de Andreas Gursky	31/12/2003	1.133,64		0,00
L'Ecolier (1924) de Albert Gleizes	31/12/2003	93.750,00		0,00
L'Ecolier (1924) de Albert Gleizes	31/12/2003	71,24		0,00
Livre et pipe rouge (1921) de Jean Metzinger	31/12/2003	313.200,00		0,00
People on an overpass (2001) de Jeff Wall	31/12/2003	311.912,00		0,00
Soliloquy I (1998) de Sam Taylor-Wood	31/12/2003	34.250,00		0,00
Soliloquy I (1998) de Sam Taylor-Wood	31/12/2003	1.153,42		0,00
Untitled (2003) de Sabine Hornig	31/12/2003	6.333,80		0,00
Untitled (2003) de Sabine Hornig	31/12/2003	3.291,20		0,00
F 2366 TANYA BONAKDAR	31/01/2004	280,26		0,00
After Gerardt Richter (2001) de Vik Muniz	26/03/2004	29.000,00		0,00
Fotografía sin título (1999) de Gonzalo Puch	26/03/2004	5.800,00		0,00
Interior de Nuevo Estadio 2 (2002)	26/03/2004	13.920,00		0,00
Perseverancia(Coche Rojo) (2003) Miguel Rio Branco	26/03/2004	9.533,50		0,00
Proyecciones (2003) de Perejaume	26/03/2004	7.424,00		0,00
Chemiefabrik (detail) Wesseling bei Köln	31/03/2004	40.000,00		0,00
Lambda-print on plexiglass1063 de Jorg Sasse(2001)	27/04/2004	5.250,00		0,00
Te Soliloquy I (1998) de Sam Taylor-Wood	28/04/2004	76,52		0,00
Te Untitled (2003) de Sabine Hornig	28/04/2004	60,18		0,00
Te Alba (1989) de Andreas Gursky	28/04/2004	60,18		0,00
Comision bria Portrait de Alfred Flechtheim	30/04/2004	150,49		0,00
Dif cambio de Chemiefabrik	30/04/2004	2.692,94		0,00
Te Chemiefabrik (detail) Wesseling bei Koln	31/05/2004	108,67		0,00
Bodegon Vibracionista (1919) de Rafael Barradas	14/07/2004	183.750,00		0,00
Cobertura te Chemiefabrik	15/07/2004	60,18		0,00
Wrap Around Window (2003) de James Casebere	19/07/2004	14.360,00		0,00
Comision bria Wrap Around Window (2003)	21/07/2004	12,00		0,00
Nature morte aux livres et á la coupe de fruits	21/07/2004	315.000,00		0,00
Comision bria Bodegon Vibracionista (1919)	31/07/2004	12,00		0,00
Bria Nature morte aux livres et la coupe fruits	31/08/2004	12,00		0,00
Herb II(2/3) (2000) de Pierre Gonnord	14/09/2004	5.220,00		0,00

FUNDACIÓN TELEFÓNICA
ANEXO III

Inventario de Bienes Patrimoniales al Cierre del Ejercicio 2016

(Expresado en Euros)

Descripción del elemento	Fecha de adquisición	Valor contable total	Otras valoraciones realizadas	Provisiones amortizaciones y otras partidas compensadoras
Skin(eyes, cheek, nose)(1998) de Zhang Huan	14/09/2004	8.500,00		0,00
Importacion Bodegon Vibracionista (1919)	17/09/2004	658,68		0,00
Autoliquidación IVA Set Construction (1995-2004)	30/09/2004	896,00		0,00
h.t.b.10 (2000) de Thomas Ruff	30/09/2004	13.852,60		0,00
Set Construction (1995-2004) de Miriam Backstrom	30/09/2004	5.300,00		0,00
Importación de h.t.b.10 (2000) de Thomas Ruff	18/10/2004	1.897,40		0,00
Autoliquidación de IVA de Gas station (2003)	19/10/2004	1.088,00		0,00
Gas station (2003) de Panos Kokkinias	19/10/2004	5.750,00		0,00
Unknown Female Subject(lii) y (iv)	19/10/2004	15.000,00		0,00
Cobertuar de Bodegon Vibracionista (1919)	26/10/2004	130,22		0,00
Ansicht(1973) de Jurgen Klauke	23/11/2004	12.462,00		0,00
Autoliquidación IVA de Ansicht(1973)Jurgen gen Kla	23/11/2004	2.176,00		0,00
Autoliquidación IVA de Nanjing,Nanjing (2002)	23/11/2004	4.352,00		0,00
Nanjing,Nanjing (2002) de Thomas Struth	23/11/2004	20.750,00		0,00
Anni (2002) de Salla Tykka	25/11/2004	12.220,00		0,00
Autoliquidación IVA de Anni (2002) de Salla Tykka	25/11/2004	2.560,00		0,00
Serie TV (1996) y Eserie Point of No Return (1995)	20/12/2004	8.000,00		0,00
La Grappe du Raisin', 1914 de Emilio Pettoruti	23/12/2004	169.479,39		0,00
Stan Douglas	23/12/2004	12.468,87		0,00
Comision f 827 Corina Israelle	31/01/2005	12,00		0,00
Dif cambio f 827 Corina Israelle	31/01/2005	5.508,61		0,00
TE desde Paris de Gas station (2003)	31/01/2005	60,18		0,00
TE desde Copenhagen Set Construction (1995-2004)	31/01/2005	60,18		0,00
Camb Dif de las obras de Stan Douglas	28/02/2005	1.128,22		0,00
TE de Ansicht de Jurgen gen Klauke y Nanjing,Nanji	28/02/2005	2.381,48		0,00
TE de Gas station (2003) de Panos Kokkinias	28/02/2005	1.536,88		0,00
TE de Set Construction(1995-2004) Miriam Backstrom	28/02/2005	676,28		0,00
Gtos aduanas de las obras de Stan Douglas	20/04/2005	1.379,40		0,00
Gtos importacion de las obras de Stan Douglas	20/04/2005	2.183,05		0,00
Gtos TE Serie TV y Eserie Point of No Return	20/04/2005	1.709,84		0,00
Gtos Importacion Unknown Female Subject(lii) y(iv)	22/04/2005	2.513,45		0,00
Pgo dchos aduana Unknown Female Subject(lii) y(iv)	22/04/2005	1.066,84		0,00

FUNDACIÓN TELEFÓNICA
ANEXO III

Inventario de Bienes Patrimoniales al Cierre del Ejercicio 2016

(Expresado en Euros)

Descripción del elemento	Fecha de adquisición	Valor contable total	Otras valoraciones realizadas	Provisiones amortizaciones y otras partidas compensadoras
Gtos TE de obras Unknown Female Subject(lii) y(iv)	30/06/2005	60,18		0,00
Seguro TE de Ansichtde Jürgen Klauke y Nanjing	30/06/2005	60,18		0,00
Seguro TE Serie TV y Eserie Point of No Return	30/06/2005	60,18		0,00
Seguro TE Stan Douglas	30/06/2005	60,18		0,00
Autoliq IVA adq Condição Humana y Algun tiempo ant	30/03/2007	10.920,00		0,00
Condição Humana (2005) y Algún tiempo antes(2006)	30/03/2007	155.500,00		0,00
Neue Nationalgalerie, Berlin, 1/4 de Axel Hutte	30/11/2012	6.230,84		0,00
Viaje a las cuevas (Version II), 2008, 245x300 cm	31/12/2012	75.000,00		0,00
La insoportable espera (Versi[?] II), 2007, 200x200	31/12/2012	50.000,00		0,00
Medida de la presencia, 2007, 200x200 cm de Jos · M	31/12/2012	50.000,00		0,00
Entre dos ideas (Versi[?] II), 2007, 200x200 cm de	31/12/2012	50.000,00		0,00
Todos tus besos, 2007, 200x200 cm de Jos · Manuel C	31/12/2012	50.000,00		0,00
Pasos de danza, 2007, 200x200 cm de Jos · Manuel Ci	31/12/2012	50.000,00		0,00
Palabras Ausentes, 2005, 200x350 cm de Jos · Manuel	31/12/2012	70.000,00		0,00
Las buenas intenciones I, 2009, 200x200 cm de Jos ·	31/12/2012	50.000,00		0,00
Las buenas intenciones II, 2009, 200x200 cm de Jos	31/12/2012	50.000,00		0,00
La vibraci[?] de la mano (NI 10/867) , 2006, 200x20	31/12/2012	50.000,00		0,00
La vibración de la mano (NI 10/868) , 2006, 200x20	31/12/2012	50.000,00		0,00
La vibración de la mano (NI 10/869) , 2006, 200x20	31/12/2012	50.000,00		0,00
Focos de luz contradictorios (Versi[?] Nueva York),	31/12/2012	50.000,00		0,00
Otros bienes de interés artístico adquiridos por Fundación Telefónica:				
Adquis.obra exp.'Paisaje Secreto' Monserrat Soto	21/12/2004	50.700,00		0,00
'La Scala Milano' de richard Hamilton	29/09/2004	60.100,00		0,00
Fotograf. Woman with golden face y Blinded woman	31/10/2004	37.650,26		0,00
Fotogrf.Ser.1/7 'Ocho visiones DC' - Bleda & Rosa	31/12/2007	21.400,00		0,00
Fotog.tiraje unico 'Ocho visiones DC'-V.Valhonrat	31/12/2007	21.400,00		0,00
Dípticos color 'Ocho visiones DC'-Montserrat Soto	31/12/2007	21.400,00		0,00
Fotogr, Ser.1/2, 'Ocho visiones DC' - Xabier Ribas	31/12/2007	21.400,00		0,00
Fot.tiraje unic 60x80,'Ocho visiones DC'-M.Esclusa	31/12/2007	21.400,00		0,00
Fot.tiraje unico,'Ocho visiones DC' - S.Belinchon	31/12/2007	21.400,00		0,00
Dípticos color, 'Ocho visiones DC' - Aitor Ortiz	31/12/2007	21.400,00		0,00

FUNDACIÓN TELEFÓNICA
ANEXO III

Inventario de Bienes Patrimoniales al Cierre del Ejercicio 2016

(Expresado en Euros)

Descripción del elemento	Fecha de adquisición	Valor contable total	Otras valoraciones realizadas	Provisiones amortizaciones y otras partidas compensadoras
Fot.ser.1/5, 'Ocho visiones DC' - Jordi Bernado	31/12/2007	21.400,00		0,00
Fotografías Serie 1/7 110x130 cm (6/2 y 6/4)	30/09/2008	4.000,00		0,00
Fotografías tiraje único, 120x190 cm (5/1, 5/2)	30/09/2008	5.000,00		0,00
Dípticos fotografía color, serie 1/3,(10/1 y 10/2)	30/09/2008	3.000,00		0,00
Fotografías serie 1/5 180x230 cm (6/1, 6/2)	30/09/2008	6.000,00		0,00
Fotografías, serie 1/2 50x60 cm	30/09/2008	1.200,00		0,00
Fotografías tiraje único, 100x150 cm (5/1, 5/2)	30/09/2008	4.000,00		0,00
Dípticos fotografía color, serie 1/3 (10/1, 10/2)	30/09/2008	6.000,00		0,00
Fotografías Tiraje único 60x 80 cm (13/1, 13/2)	30/09/2008	2.000,00		0,00
Cáceres 2, 2006 (Acuarela s/papel 56x76cm) M.Saez	31/12/2008	2.568,00		0,00
El Prat 2, 2006 (Acuarela s/papel 56x76cm) M.Saez	31/12/2008	2.568,00		0,00
El Prat 3, 2006 (Acuarela s/papel,56x76cm) M.Saez	31/12/2008	2.568,00		0,00
Helsinki, 2006 (Acuarela s/papel, 56x76cm) M.Saez	31/12/2008	2.568,00		0,00
Irun 2, 2006 (Acuarela s/papel, 56x76cm) M.Saez	31/12/2008	2.568,00		0,00
La Joya 2, 2006 (Acuarela s/papel, 56x76cm) M.Saez	31/12/2008	2.568,00		0,00
Madrid-La Habana,2006(Acuar.s/papel,56x76cm)M.Saez	31/12/2008	2.568,00		0,00
Madrid-La Habana 2,2006(Acuar s/papel,56x76)M.Saez	31/12/2008	2.568,00		0,00
Praga 2, 2006 (Acuarela s/papel, 56x76cm) M.Saez	31/12/2008	2.568,00		0,00
Praga 3, 2006 (Acuarela s/papel, 56x76cm) M.Saez	31/12/2008	2.568,00		0,00
Tampa, 2006 (Acuarela s/papel, 56x76cm) M.Saez	31/12/2008	2.568,00		0,00
Xert 2, 2006 (Acuarela s/papel, 56x76cm) M.Saez	31/12/2008	2.568,00		0,00
Cáceres, 2006 (Grafito s/papel 50x70cm) M.Saez	31/12/2008	1.712,00		0,00
El Prat, 2006 (Grafito s/papel 50x70cm) M.Saez	31/12/2008	1.712,00		0,00
Helsinki, 2006 (Grafito s/papel 50x70cm) M.Saez	31/12/2008	1.712,00		0,00
Irún, 2006 (Grafito s/papel 50x70cm) M.Saez	31/12/2008	1.712,00		0,00
La Joya, 2006 (Grafito s/papel 50x70cm) M.Saez	31/12/2008	1.712,00		0,00
La Paz, 2006 (Grafito s/papel 50x70cm) M.Saez	31/12/2008	1.712,00		0,00
Las Palmas, 2006 (Grafito s/papel 50x70cm) M.Saez	31/12/2008	1.712,00		0,00
Leningrado, 2006 (Grafito s/papel 50x70cm) M.Saez	31/12/2008	1.712,00		0,00
Madrid-La Habana,2006(Graf. s/papel 50x70cm)M.Saez	31/12/2008	1.712,00		0,00
Marsella, 2006 (Grafito s/papel 50x70cm) M.Saez	31/12/2008	1.712,00		0,00
México D.F. 2006 (Grafito s/papel 50x70cm) M.Saez	31/12/2008	1.712,00		0,00

FUNDACIÓN TELEFÓNICA
ANEXO III

Inventario de Bienes Patrimoniales al Cierre del Ejercicio 2016

(Expresado en Euros)

Descripción del elemento	Fecha de adquisición	Valor contable total	Otras valoraciones realizadas	Provisiones amortizaciones y otras partidas compensadoras
Port Said, 2007 (Grafito s/papel 50x70cm) M.Saez	31/12/2008	1.712,00		0,00
Praga, 2006 (Grafito s/papel 50x70cm) M.Saez	31/12/2008	1.712,00		0,00
Praga 4, 2007 (Grafito s/papel 50x70cm) M.Saez	31/12/2008	1.712,00		0,00
Tampa, 2006 (Grafito s/papel 50x70cm) M.Saez	31/12/2008	1.712,00		0,00
Xert, 2006 (Grafito s/papel 50x70cm) M.Saez	31/12/2008	1.712,00		0,00
O abraço, 2007 (2 Fotografías en blanco y negro	31/12/2008	75.000,00		0,00
Kaleidoscope, 1921 (Gouache/papel, 73 x	31/12/2008	55.000,00		0,00
6 heures, Octubre 1921 (Gouache/papel, 62 x	31/12/2008	45.000,00		0,00
Minuit, 1920-22 (Gouache/papel, 66 x 5	31/12/2008	120.000,00		0,00
Gigante de Paruro, Juan de la Cruz Sihuana, Cusco	31/12/2009	1.832,80		0,00
Niño mendigo, Cusco 1934; Fotografías autenticad	31/12/2009	1.832,80		0,00
Boda de Don Julio Gadea, Prefecto del Cusco, 1930;	31/12/2009	1.832,80		0,00
Autorretrato de Martin Chambi en Wayna Picchu, Cus	31/12/2009	1.832,80		0,00
Campesino de Calca, Cusco 1926; Fotografías autent	31/12/2009	1.832,80		0,00
Ezequiel Arce y su cosecha de papas, Cusco 1939;	31/12/2009	1.832,80		0,00
Campesinos en el Juzgado, Cusco 1929; Fotografías	31/12/2009	1.832,80		0,00
Amanecer en la Plaza de Armas, Cusco 1925; Fotogra	31/12/2009	1.832,80		0,00
Calle Loreto, Cusco 1929; Fotografías autenticad	31/12/2009	1.832,80		0,00
Piedra de los Doce Ángulos, Cusco 1930; Fotografi	31/12/2009	1.832,80		0,00
Vista panorámica de Machu Picchu, Cusco 1925; Foto	31/12/2009	1.832,80		0,00
Portadas, Machu Picchu - Cusco 1940; Fotografías a	31/12/2009	1.832,80		0,00
Bienes de interés artístico adquiridos por FUNDESCO:				
CUADRO-BIO.SOFTW-ANTONIO SAURA	01/01/1989	3.005,06		0,00
CUADRO-DIALOGO LENGUA-BONIFACI	01/01/1989	200,34		0,00
CUADRO-DIALOGO-LENGUA-BONIFACI	01/01/1989	200,34		0,00
CUADRO-DIALOGO-LENGUA-BONIFACI	01/01/1989	200,34		0,00
CUADRO-DIALOGO-LENGUA-BONIFACI	01/01/1989	200,34		0,00
CUADRO-DIALOGO-LENGUA-BONIFACI	01/01/1989	200,34		0,00
CUADRO-DIALOGO-LENGUA-BONIFACI	01/01/1989	200,34		0,00
CUADRO-DIALOGO-LENGUA-BONIFACI	01/01/1989	200,34		0,00
CUADRO-DIALOGO-LENGUA-BONIFACI	01/01/1989	200,34		0,00
CUADRO-DIALOGO-LENGUA-BONIFACI	01/01/1989	200,35		0,00

FUNDACIÓN TELEFÓNICA
ANEXO III

Inventario de Bienes Patrimoniales al Cierre del Ejercicio 2016

(Expresado en Euros)

Descripción del elemento	Fecha de adquisición	Valor contable total	Otras valoraciones realizadas	Provisiones amortizaciones y otras partidas compensadoras
CUADRO-FIGURACIONE-GORDILLO(9)	01/01/1989	1.803,04		0,00
DIBUJOS ESCENAS URBANAS RAF(9)	01/01/1989	4.507,59		0,00
DIBUJOS-JOSE GUINOVART (10)	01/01/1989	2.253,80		0,00
ESCENOGRAFÍAS-PERSONAL-EDUARDO	01/01/1989	4.507,59		0,00
LAMINA EDUARDO ARROYO	01/01/1989	6.010,12		0,00
ORIGINALES JOAN HERNANDEZ (9)	01/01/1990	4.507,59		0,00
ORIGINALES TÉCNICA MIXTA (9)	01/01/1991	6.010,12		0,00
ORIGINALES-EVA-MARIANO (9)	01/01/1992	5.409,11		0,00
ORIGINALES ANTONIO SAURA (5)	01/01/1994	15.025,30		0,00
ORIGINALES EDUARDO ARROYO (5)	01/01/1994	14.937,50		0,00
ORIGINALES MIGUEL A.CAMPANO(10)	01/01/1994	6.010,12		0,00
ORIGINALES RUIZ RODRIGUEZ (6)	01/01/1994	15.025,30		0,00
ORIGINALES LUCIO MUNOZ (9)	01/01/1995	15.025,30		0,00
ORIGINALES PELAYO ORTEGA (9)	01/01/1995	5.409,11		0,00
ORIGINALES ANTONIO SAURA A.	01/01/1996	9.015,18		0,00
ORIGINALES BONIFACIO GOMEZ	01/01/1996	5.108,60		0,00
ORIGINALES ENMA FERNANDEZ	01/01/1996	4.507,59		0,00
ORIGINALES GERARDO RUEDA	01/01/1996	5.108,60		0,00
ORIGINALES GUSTAVO TORNER	01/01/1996	5.108,60		0,00
ORIGINALES J.M.SICILIA	01/01/1996	13.798,36		0,00
ORIGINALES JAVIER PAGOLA M.	01/01/1996	3.250,00		0,00
ORIGINALES LUIS FEITO	01/01/1996	8.177,11		0,00
OBRAS DE ANTONIO RAMOS B.	01/01/1997	2.882,26		0,00
OBRAS DE TEIXIDOR	01/01/1997	7.281,49		0,00
ORIGINALES AGUEDA PISA PRI.(9)	01/02/1993	4.808,10		0,00
ORIGINALES PEDRO CANO (9)	01/03/1995	7.813,16		0,00
ACUARELAS ABERT RAFOLS (9)	01/05/1989	4.507,59		0,00
EJEMPLARES LUIS F.BENEDIT (10)	01/05/1990	3.625,31		0,00
ORIGINALES ELDAG-SERIE TELOS	01/05/1990	3.606,07		0,00
ORIGINALES-SERIE SIWA ALFON(8)	01/05/1990	6.010,12		0,00
ORIGINALES TELOS 34 JOAQUIN(6)	01/05/1993	4.507,59		0,00
ORIGINALES GERARDO RUEDA (8)	01/05/1994	7.813,16		0,00

FUNDACIÓN TELEFÓNICA
ANEXO III

Inventario de Bienes Patrimoniales al Cierre del Ejercicio 2016

(Expresado en Euros)


Descripción del elemento	Fecha de adquisición	Valor contable total	Otras valoraciones realizadas	Provisiones amortizaciones y otras partidas compensadoras
ADQ. 9 OBRAS DE JUAN USLE	01/06/1996	8.191,67		0,00
OBRAS SERGIO LOPEX DE HARO	01/06/1997	2.407,55		0,00
EJEMPLARES ANTON PATISO (9)	01/07/1991	6.010,12		0,00
ORIGINALES GUSTAVO TORNER (9)	01/07/1994	7.813,16		0,00
ORIGINALES JUAN GENOVES (5)	01/07/1996	10.618,84		0,00
EJEMPLARES CARMEN LAMAS (9)	01/08/1991	6.010,12		0,00
ORIGINALES SUPER.INT.-DARIO(9)	01/08/1992	6.010,12		0,00
ORIGINALES J.L.VERDES (8)	01/08/1995	5.900,00		0,00
LITOGRAFIA,AGUAFUERTE,SERI.(9)	01/10/1993	8.912,75		0,00
ORIGINALES J.MANUEL BROTO (9)	01/10/1993	6.010,12		0,00
ORIGINALES GUILLERMO PEREZ V	01/10/1996	10.198,18		0,00
ORIGINALES CRISTOBAL GABARRON	01/11/1990	4.785,56		0,00
ACUARELAS MATERIA Y NATURAL(9)	01/11/1991	4.507,59		0,00
EJEMPLARES SOLEDAD SEVILLA(9)	01/12/1989	3.606,07		0,00
ACUARELAS JOSE M.COBO LOPEZ(9)	01/12/1990	6.010,12		0,00
ORIGINALES ALPHABET ELENA (11)	01/12/1991	5.108,60		0,00
ORIGINALES-TRES ELEFADO-(10)	01/12/1992	6.010,12		0,00
TOTAL MUSEOS		12.592.095,50		0,00
INVERSIONES INMOBILIARIAS				
Terrenos				
Edificio BCNA (solar) Fontanella 2	31/12/2011	17.219.000,00		0,00
Edificio BCNA (solar) Fontanella 4	31/12/2011	10.325.000,00		0,00
Edificio BCNA (solar) Via Augusta 177	31/12/2011	15.908.000,00		0,00
Construcciones				
Edificio BCNA (vuelo) Fontanella 2	31/12/2011	1.881.000,00		-470.250,00
Edificio BCNA (vuelo) Fontanella 4	31/12/2011	1.275.000,00		-318.750,00
Edificio BCNA (vuelo) Via Augusta 177	31/12/2011	4.392.000,00		-878.400,00
TOTAL INVERSIONES INMOBILIARIAS		51.000.000,00		-1.667.400,00
INMOVILIZADO FINANCIERO				
Préstamos y otros créditos concedidos				

FUNDACIÓN TELEFÓNICA
ANEXO III

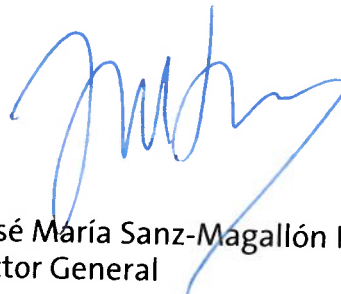
Inventario de Bienes Patrimoniales al Cierre del Ejercicio 2016

(Expresado en Euros)

Descripción del elemento	Fecha de adquisición	Valor contable total	Otras valoraciones realizadas	Provisiones amortizaciones y otras partidas compensadoras
Créditos a largo plazo				
Telefónica S.A. deudora por donaciones concedidas	31/12/2015	112.971.443,92		0,00
Fianzas y depósitos constituidos				
Fianzas por arrendamientos de sede Gran Vía y Barcelona	31/12/2011	295.412,48		0,00
Fianzas INCASOL edificios Barcelona	31/01/2012	643.211,80		0,00
TOTAL INMOVILIZACIONES FINANCIERAS		113.910.068,20		0,00
TOTAL INMOVILIZADO		189.985.041,75	0,00	-13.883.897,59



D.ª Magdalena Brier López-Guerrero
Directora de Administración y Recursos



D. José María Sanz-Magallón Rezusta
Director General

Madrid, 21 de junio de 2017