

**ACTA DE LA PRIMERA SESIÓN DEL  
CONSEJO NACIONAL DE ARMONIZACIÓN CONTABLE  
Número de Acta 001/CONAC/2023**

En consideración a la persistencia de contagios generados por el virus SARS-CoV2 (COVID-19) en el país, y en atención al "ACUERDO por el que se declara como emergencia sanitaria por causa de fuerza mayor a la epidemia de enfermedad generada por el virus SARS-CoV2 (COVID-19)", publicado en el Diario Oficial de la Federación el 30 de marzo de 2020, cuyo propósito, entre otros, es proteger la salud de los mexicanos y ajustarse a las medidas preventivas; y con base en lo establecido en los Considerandos del "ACUERDO por el que se establecen los criterios en materia de administración de recursos humanos para contener la propagación del coronavirus COVID-19, en las dependencias y entidades de la Administración Pública Federal", publicado el 23 de marzo de 2020 en el Diario Oficial de la Federación, en los que se señala, entre otros: -----

...  
Que las tecnologías de la información y comunicación permiten que las instituciones públicas establezcan modalidades de trabajo que no requieren necesariamente de la presencia del personal en el centro laboral, lo que redundará en la mejora de la eficacia y eficiencia de los recursos humanos y en la protección de la salud de la ciudadanía, así como de los propios servidores públicos y sus familias;

...  
Por lo anterior, y en cumplimiento al "**Acuerdo 3**" aprobado en la Segunda Reunión del Consejo Nacional de Armonización Contable 2021, referente a la "*autorización para que todas las sucesivas reuniones, ordinarias y extraordinarias, puedan efectuarse de forma presencial o virtual a través de videoconferencias o de las herramientas tecnológicas que permitan esta modalidad de trabajo*", la presente sesión se efectúa de forma virtual, esto es, mediante videoconferencia.-----

Así, en la Ciudad de México, siendo las 10:00 horas del día 16 de febrero del año dos mil veintitrés, en la sala de juntas de la Subsecretaría de Egresos, ubicada en Palacio Nacional, Calle de Moneda 1, Edificio D, Piso 4, Colonia Centro, Alcaldía Cuauhtémoc, C.P. 06060, se levanta la presente acta de la primera sesión del Consejo Nacional de Armonización Contable (en adelante CONAC) en primera Convocatoria, de conformidad con lo establecido en el Artículo 10, tercer párrafo, de la Ley General de Contabilidad Gubernamental (en adelante "Ley")-----

Acto seguido, el Lic. Juan Pablo de Botton Falcón, Subsecretario de Egresos, en suplencia del Dr. Rogelio Eduardo Ramírez de la O, Secretario de Hacienda y Crédito Público y Presidente del CONAC, dio inicio a la sesión ante la presencia de los Consejeros: el Act. Luis Guillermo Álvarez Quintana, Subtesorero de Control y Continuidad Operativa, en suplencia de la Dra. María Elvira Concheiro Bórquez, Tesorera de la Federación; el Mtro. Fernando Renoir Baca Rivera, Titular de la Unidad de Coordinación con Entidades Federativas de la Secretaría de Hacienda y Crédito Público; el Lic. Jaime Adrián Zambrano Matar, Titular de la Unidad de Evaluación del Desempeño de la Subsecretaría de Egresos, en suplencia del Lic. Juan Pablo de Botton Falcón, Subsecretario de Egresos; el C.P. Eduardo Gurza Curiel, Titular de la Unidad de Auditoría a Contrataciones Públicas, en suplencia del Mtro. Roberto Salcedo Aquino, Secretario de la Función Pública; el C.P. David Álvarez Ochoa, Secretario de Finanzas, en suplencia de la Lic. Lorena Cuéllar Cisneros, Gobernadora del Estado de Tlaxcala; el Dr. Ricardo Olivares Sánchez, Secretario de Finanzas, en suplencia del Lic. David Monreal Ávila, Gobernador del Estado de Zacatecas; la Mtra. Ana Rosa Aguilar Viveros, Subsecretaría de Egresos de la Secretaría de Finanzas y Planeación, en suplencia del Ing.

Cuitláhuac García Jiménez, Gobernador del Estado de Veracruz de Ignacio de la Llave; la Mtra. Olga Rosas Moya, Secretaria de Administración y Finanzas, en suplencia del Mtro. Mauricio Vila Dosal, Gobernador del Estado de Yucatán; la C.P. Lucía Nandayapa Ramírez, Tesorera Municipal, en suplencia de C.P. Jorge Arturo Acero Gómez, Presidente Municipal de Berriozábal, Chiapas; la Lic. Indira Patricia Tacú Pérez, Tesorera Municipal, en suplencia del Lic. Francisco Javier Farías Bailón, Presidente Municipal de Candelaria, Campeche; el Mtro. Emilio Barriga Delgado, Auditor Especial del Gasto Federalizado, en suplencia del Lic. David Rogelio Colmenares Páramo, Auditor Superior de la Federación (invitado), y el L.C.P. Juan Torres García, Titular de la Unidad de Contabilidad Gubernamental, de la Subsecretaría de Egresos y Secretario Técnico del CONAC.-----

Posteriormente el Lic. Juan Pablo de Botton Falcón en uso de la voz dio la bienvenida a los integrantes del CONAC a la primera sesión de 2023.-----

A continuación, solicitó al Secretario Técnico verificar la lista de asistencia para constatar la existencia del quórum legal para llevar a cabo la sesión. Al respecto, el Secretario Técnico verificó la existencia del quórum legal confirmando que se cuenta con el quórum para sesionar.-----

1. Acto seguido, el Lic. Juan Pablo de Botton Falcón propuso a los presentes el orden del día conformado por los siguientes temas: 1. Lectura y aprobación del orden del día; 2. Seguimiento de acuerdos; 3. Presentación del Plan Anual de Trabajo del Consejo Nacional de Armonización Contable para el ejercicio 2023; 4. Presentación del Informe Anual al Congreso de la Unión; 5. Términos y condiciones para la distribución del fondo previsto en el Presupuesto de Egresos de la Federación para el ejercicio fiscal 2023, en beneficio de las entidades federativas y municipios para la capacitación y profesionalización, así como para la modernización de tecnologías de la información y comunicaciones; 6. Informe de la evaluación al cumplimiento de la armonización contable de los Poderes Ejecutivo, Legislativo y Judicial, Órganos Autónomos y Municipios de las Entidades Federativas, relativo al: Informe correspondiente al segundo periodo de 2022; 7. Informe de la evaluación del avance de la armonización contable de los Entes Públicos Federales; 8. Informe sobre las entidades federativas cuyos municipios integrarán el Comité Consultivo del CONAC para el periodo 2023-2024; 9. Reporte sobre el cumplimiento a lo dispuesto en el artículo 15 de la Ley General de Contabilidad Gubernamental y la Regla 21 del Consejo Nacional de Armonización Contable; 10. Asuntos generales, y Clausura de la sesión.-----

Una vez presentado el orden del día, lo sometió a votación de los Consejeros, mismo que fue aprobado por unanimidad, siendo desahogados los numerales de la siguiente manera: -----


2. El Lic. Juan Pablo de Botton Falcón dio el uso de la voz al Secretario Técnico del CONAC a fin de presentar el Seguimiento a los Acuerdos de la sesión anterior. -----


En tal sentido, el L.C.P. Juan Torres García, Secretario Técnico del CONAC en uso de la voz informó: -----

En seguimiento a los acuerdos de la tercera sesión de trabajo celebrada el 23 de noviembre de 2022, se informa lo siguiente:-----

**Acuerdo 1:**

**Con fundamento en lo establecido en el artículo 9 de la Ley General de Contabilidad Gubernamental, se aprueba el siguiente documento: Acuerdo por**

 2





**el que se reforma el Manual de Contabilidad Gubernamental, cuyos cambios se ubican en el Capítulo VII De los Estados e Informes Contables, Presupuestarios, Programáticos y de los Indicadores de Postura Fiscal, actualizando el apartado II. Estados e Información Contable, inciso I) Notas a los Estados Financieros.** Al respecto, el Secretario Técnico del CONAC informa que el Acuerdo fue publicado en el Diario Oficial de la Federación del 6 de diciembre de 2022, y que la reforma fue incorporada en el Manual de Contabilidad Gubernamental vigente que se encuentra publicado en la página de Internet del CONAC.-----

**Acuerdo 2:**

**Con fundamento en lo establecido en el artículo 9 de la Ley General de Contabilidad Gubernamental, se aprueba el siguiente documento: Acuerdo por el que se modifica el formato de conciliación entre los ingresos presupuestarios y contables, así como entre los egresos presupuestarios y los gastos contables.** Al respecto, el Secretario Técnico del CONAC informa que el Acuerdo fue publicado en el Diario Oficial de la Federación del 6 de diciembre de 2022, y que la reforma fue incorporada en el Manual de Contabilidad Gubernamental vigente que se encuentra publicado en la página de Internet del CONAC.-----

**Acuerdo 3:**

**Con fundamento en lo establecido en el artículo 9 de la Ley General de Contabilidad Gubernamental y en el artículo 38, párrafo tercero, del Presupuesto de Egresos de la Federación para el Ejercicio Fiscal 2022, se autoriza al Secretario Técnico del CONAC para que realice la publicación del Reporte Especial en la página de Internet del CONAC.** Al respecto, el Secretario Técnico del CONAC informa que el Reporte Especial sobre la aplicación de los recursos del fondo a que hace referencia el artículo 38 del Presupuesto de Egresos de la Federación 2022 se encuentra publicado en la página de Internet del CONAC, en el apartado de Secretario.-----

**Acuerdo 4:**

**Con fundamento en lo establecido en el artículo 9 de la Ley General de Contabilidad Gubernamental, así como en la Regla 11 de las Reglas de Operación del CONAC, se autoriza al Secretario Técnico del CONAC para que realice la publicación de los resultados de la Evaluación de la Armonización Contable primer periodo de 2022 en la página de Internet del CONAC.** Al respecto, el Secretario Técnico del CONAC informa que los resultados de la evaluación al cumplimiento de la armonización contable del primer periodo 2022 se encuentran publicados en la página de Internet del CONAC en el apartado de Transparencia.-----

**Acuerdo 5:**

**En cumplimiento a lo establecido en la Regla 11 de las Reglas de Operación del Consejo Nacional de Armonización Contable, se instruye al Secretario Técnico para que informe la designación a los nuevos Consejeros estatales como integrantes del CONAC para el periodo 2023-2024.** Al respecto, el Secretario Técnico informa que mediante los oficios CONAC/Secretaría Técnica.-186/2022;

CONAC/Secretaría Técnica.-187/2022; CONAC/Secretaría Técnica.-188/2022, y CONAC/Secretaría Técnica.-189/2023, todos ellos de fecha 2 de diciembre de 2022, se hizo del conocimiento la designación como nuevos consejeros estatales del CONAC a los gobernadores de los estados de Tlaxcala; Zacatecas; Veracruz de Ignacio de la Llave, y Yucatán, para el periodo 2023-2024, en ese orden.-----

**Acuerdo 6:**

**En cumplimiento a lo establecido en la Regla 11 de las Reglas de Operación del Consejo Nacional de Armonización Contable, se instruye al Secretario Técnico para que informe la designación a los nuevos Consejeros municipales como integrantes del CONAC para el periodo 2023-2024.** Al respecto, el Secretario Técnico informa que mediante los oficios CONAC/Secretaría Técnica.-190/2022 y CONAC/Secretaría Técnica.-191/2022, ambos del 2 de diciembre de 2022, se hizo del conocimiento la designación como nuevos representantes municipales del CONAC para el periodo 2023-2024, a los presidentes municipales de Berriozabál, Chiapas, y de Candelaria, Campeche, en ese orden.-----


3. Para abordar el numeral 3 del orden del día, el Lic. Juan Pablo de Botton Falcón, solicitó al Secretario Técnico del CONAC presentar y dar lectura al Plan Anual de Trabajo del CONAC para el ejercicio 2023. Una vez realizada la lectura del documento el Lic. Juan Pablo de Botton Falcón lo sometió a votación, mismo que fue aprobado por unanimidad, acordándose lo siguiente:-----

**Acuerdo 1:** Con fundamento en lo dispuesto por los artículos 9, fracción V, y 15 de la Ley General de Contabilidad Gubernamental, así como en la Regla 7 de las Reglas de Operación del CONAC, los integrantes del Consejo Nacional de Armonización Contable aprueban de manera unánime el Plan Anual de Trabajo del Consejo Nacional de Armonización Contable para el ejercicio 2023 e instruyen al Secretario Técnico del CONAC a realizar las gestiones correspondientes para su publicación en el Diario Oficial de la Federación y en la página de Internet del CONAC.-----

4. Para abordar el numeral 4 del orden del día, el Lic. Juan Pablo de Botton Falcón solicitó al Secretario Técnico presentar el Informe Anual 2022 del CONAC que se rendirá al Congreso de la Unión. Acto seguido, el documento se sometió a votación de los integrantes del CONAC, acordándose lo siguiente:-----

**Acuerdo 2:** Con fundamento en lo dispuesto en el artículo 9, penúltimo párrafo, de la Ley General de Contabilidad Gubernamental, los integrantes del Consejo Nacional de Armonización Contable aprueban de manera unánime el Informe Anual 2022 que se rendirá al Congreso de la Unión, e instruyen al Secretario Técnico del CONAC a realizar las gestiones correspondientes para su envío y respectiva publicación en la página de internet del CONAC.-----

5. Para abordar el numeral 5 del orden del día, el Lic. Juan Pablo de Botton Falcón, solicitó al Secretario Técnico del CONAC presentar los Términos y condiciones para la distribución del fondo previsto en el Presupuesto de Egresos de la Federación para el ejercicio fiscal 2023, en beneficio de las entidades federativas y municipios para la capacitación y profesionalización, así como para la modernización de tecnologías de la información y comunicaciones. Una vez concluida la presentación de los Términos y condiciones por parte del Secretario Técnico, el Lic. Juan Pablo de Botton Falcón, sometió a votación la propuesta de documento, mismo que fue aprobado por unanimidad, determinándose lo siguiente:-----





**Acuerdo 3:** Con fundamento en lo dispuesto en el artículo 39 del Presupuesto de Egresos de la Federación 2023, los integrantes del CONAC aprueban de manera unánime los Términos y condiciones para la distribución del fondo previsto en el Presupuesto de Egresos de la Federación para el ejercicio fiscal 2023, en beneficio de las entidades federativas y municipios para la capacitación y profesionalización, así como para la modernización de tecnologías de la información y comunicaciones, e instruyen al Secretario Técnico del CONAC a llevar a cabo las gestiones para su respectiva publicación en el Diario Oficial de la Federación.-----

6. El Lic. Juan Pablo de Botton Falcón para abordar el numeral 6 del orden del día, solicitó al Secretario Técnico del CONAC presentar el Informe de la evaluación al cumplimiento de la armonización contable de los Poderes Ejecutivo, Legislativo y Judicial, Órganos Autónomos y Municipios de las Entidades Federativas, relativo al: Informe correspondiente al segundo periodo de 2022. Acto seguido, el Secretario Técnico informa que la evaluación referente al segundo periodo de 2022 inició el 31 de octubre de 2022, en su etapa de llenado inicial, y concluyó con la entrega de informes de los Consejos de Armonización Contable de las Entidades Federativas el 16 de diciembre de 2022, obteniendo una calificación de "Cumplimiento medio" con un promedio nacional de 83.67% y que el Informe de Resultados Nacionales no se encuentra publicado en el apartado de Transparencia de la página de Internet del CONAC. Una vez concluido este punto del orden del día, se solicita a los Consejeros autorización para publicar los resultados obtenidos en la página de Internet del CONAC, lo cual fue aprobado por unanimidad, determinándose el siguiente: -----

**Acuerdo 4:** Con fundamento a lo establecido en el artículo 9 de la Ley General de Contabilidad Gubernamental, así como en la Regla 11, apartado VII, de las Reglas de Operación del CONAC, se autoriza al Secretario Técnico del CONAC para que realice la publicación de los resultados de la Evaluación de la Armonización Contable segundo periodo de 2022 en la página de Internet del CONAC. -----

7. Para abordar el numeral 7 del orden del día, Lic. Juan Pablo de Botton Falcón, solicitó al Secretario Técnico informar sobre la evaluación del avance de la armonización contable de los Entes Públicos de la Federación. Acto seguido, el Secretario Técnico informa que 190 entes concluyeron el proceso, obteniendo una calificación de "Cumplimiento medio" con un promedio general de 81.50%. Una vez concluido este punto del orden del día, se solicitó a los Consejeros autorización para publicar los resultados obtenidos en la página de Internet del CONAC, lo cual fue aprobado por unanimidad, determinándose el siguiente: -----

**Acuerdo 5:** Con fundamento a lo establecido en el artículo 11, fracción XII, de la Ley General de Contabilidad Gubernamental, así como en la Regla 11, fracción IX, de las Reglas de Operación del Consejo Nacional de Armonización Contable, se autoriza al Secretario Técnico del CONAC para que se publiquen los resultados de los Entes Públicos de la Federación correspondientes al ejercicio 2022, en la página de Internet del CONAC. -----

8. Para abordar el numeral 8 del orden del día, el Lic. Juan Pablo de Botton Falcón cedió la palabra al Secretario Técnico del CONAC para informar sobre las entidades federativas cuyos municipios integrarán el Comité Consultivo del CONAC para el periodo 2023-2024. Al respecto, el Secretario Técnico informa que de conformidad con lo establecido en los artículos 9, fracción VIII, y 12, fracción II, de la Ley General de

Contabilidad Gubernamental y en la Regla 4, fracción II, de las Reglas de Operación del Comité Consultivo, solicitó mediante Oficio CONAC/Secretaría Técnica.- 004/2023, de fecha 10 de enero de 2023, al Coordinador de la Comisión Permanente de Funcionarios Fiscales y Enlace del Comité Consultivo del CONAC, la propuesta para la designación de un representante de cada uno de los grupos previstos en el artículo 20, fracción III, de la Ley de Coordinación Fiscal para el periodo de 2023 a 2024, misma que a la fecha de esta sesión aún se encuentra en proceso. -----

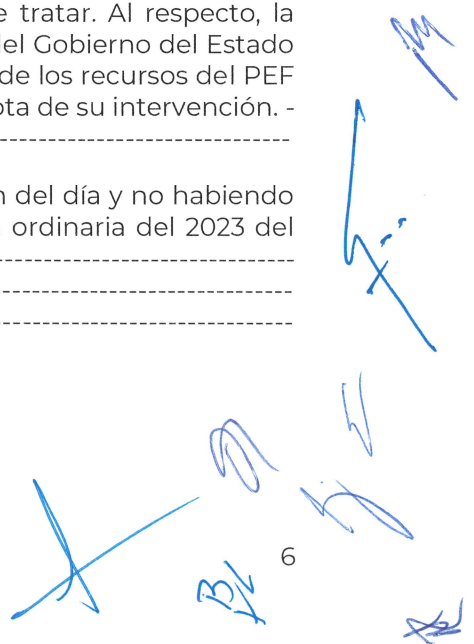
Al finalizar la presentación de este numeral, el Secretario Técnico solicitó a los Consejeros la aprobación para realizar la notificación correspondiente una vez recibida formalmente la designación de los representantes municipales que integrarán el Comité Consultivo del CONAC para el periodo 2023-2024, lo cual fue sometido a consideración de los miembros del CONAC y se acordó lo siguiente:-----

**Acuerdo 6:** Con fundamento a lo establecido en el artículo 9, fracción VIII, y 12, fracción II, de la Ley General de Contabilidad Gubernamental, así como a la Regla 4, fracción II, de las Reglas de Operación del Comité Consultivo, se autoriza al Secretario Técnico del CONAC para que una vez recibida formalmente la designación de los representantes de los municipios que integrarán el Comité Consultivo del CONAC para el periodo 2022-2023, se realicen las gestiones correspondientes. -----

9. Para abordar el numeral 9 del orden del día, el Lic. Juan Pablo de Botton Falcón solicitó al Secretario Técnico informar sobre el cumplimiento a lo dispuesto en el Artículo 15 de la Ley General de Contabilidad Gubernamental y Regla 21 del CONAC. Al respecto, el Secretario Técnico presentó el informe de cumplimiento señalando que todas las entidades federativas dieron cumplimiento a la publicación del "Acuerdo por el que se reforma el Manual de Contabilidad Gubernamental, cuyos cambios se ubican en el Capítulo VII De los Estados e Informes Contables, Presupuestarios, Programáticos y de los Indicadores de Postura Fiscal, actualizando el apartado II. Estados e Información Contable, inciso I) Notas a los Estados Financieros", y del "Acuerdo por el que se modifica el formato de conciliación entre los ingresos presupuestarios y contables, así como entre los egresos presupuestarios y los gastos contables", aprobados por el CONAC y publicados en el Diario Oficial de la Federación el 6 de diciembre de 2022.---

10. Para abordar el numeral 10 del orden del día, el Lic. Juan Pablo de Botton Falcón consultó a los asistentes si tenían algún Asunto General que tratar. Al respecto, la Consejera Suplente, Secretaria de Administración y Finanzas del Gobierno del Estado de Yucatán, señaló la importancia de realizar una distribución de los recursos del PEF que considere a los municipios menores. Por lo que se toma nota de su intervención. -  
-----

**CLAUSURA DE LA SESIÓN:** Una vez agotados los temas del orden del día y no habiendo asuntos generales a tratar, se da por concluida la primera sesión ordinaria del 2023 del CONAC a las 10:45 del día de su inicio.-----  
-----  
-----





Handwritten signatures and initials in blue ink, including a large 'X' and various scribbles.



Número de Acta 001/CONAC/2023

-----FIRMAS DE LOS MIEMBROS DEL CONSEJO-----  
-----NACIONAL DE ARMONIZACIÓN CONTABLE-----

  
\_\_\_\_\_  
**Lic. Juan Pablo de Botton Falcón**  
Subsecretario de Egresos, en suplencia  
del Dr. Rogelio Eduardo Ramírez de la O,  
Secretario de Hacienda y Crédito Público  
y Presidente del CONAC.

  
\_\_\_\_\_  
**Act. Luis Guillermo Álvarez Quintana**  
Subtesorero de Control y Continuidad  
Operativa, en suplencia de la Dra. María  
Elvira Concheiro Bórquez, Tesorera de la  
Federación, Tesorera de la Federación,  
Consejera.


  
\_\_\_\_\_  
**L.C.P. Juan Torres García**  
Titular de la Unidad de Contabilidad  
Gubernamental y Secretario Técnico del  
Consejo Nacional de Armonización  
Contable.

Hoja de firmas del Acta 001/CONAC/2023 de los miembros del Consejo Nacional de Armonización Contable, correspondiente a la Primera Sesión Ordinaria celebrada el 16 de febrero de 2023.

**Número de Acta 001/CONAC/2023**


-----**FIRMAS DE LOS MIEMBROS DEL CONSEJO**-----

-----**NACIONAL DE ARMONIZACIÓN CONTABLE**-----



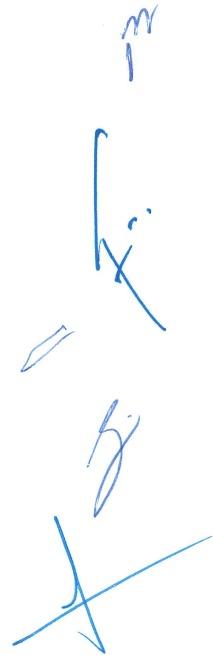
**Mtro. Fernando Renoir Baca Rivera**

Titular de la Unidad de Coordinación con  
Entidades Federativas, Consejero.



**Lic. Jaime Adrián Zambrano Matar**


Titular de la Unidad de Evaluación del  
Desempeño de la Subsecretaría de  
Egresos, en suplencia del Lic. Juan Pablo  
de Botton Falcón, Subsecretario de  
Egresos, Consejero.






**Número de Acta 001/CONAC/2023**

-----**FIRMAS DE LOS MIEMBROS DEL CONSEJO**-----  
-----**NACIONAL DE ARMONIZACIÓN CONTABLE**-----



**Mtro. Emilio Barriga Delgado**

Auditor Especial del Gasto Federalizado,  
en suplencia del Lic. David Rogelio  
Colmenares Páramo, Auditor Superior de  
la Federación, Invitado.



**C.P. Eduardo Gurza Curiel**

Titular de la Unidad de Auditoría a  
Contrataciones Públicas, en suplencia del  
Mtro. Roberto Salcedo Aquino, Secretario  
de la Función Pública, Consejero.

Hoja de firmas del Acta 001/CONAC/2023 de los miembros del Consejo Nacional de Armonización Contable, correspondiente a la Primera Sesión Ordinaria celebrada el 16 de febrero de 2023.

**Número de Acta 001/CONAC/2023**

-----**FIRMAS DE LOS MIEMBROS DEL CONSEJO**-----  
-----**NACIONAL DE ARMONIZACIÓN CONTABLE**-----



**C.P. David Álvarez Ochoa**

Secretario de Finanzas, en suplencia de la  
Lic. Lorena Cuéllar Cisneros, Gobernadora  
del Estado de Tlaxcala, Consejera.



**Número de Acta 001/CONAC/2023**

-----**FIRMAS DE LOS MIEMBROS DEL CONSEJO**-----  
-----**NACIONAL DE ARMONIZACIÓN CONTABLE**-----



**Dr. Ricardo Olivares Sánchez**  
Secretario de Finanzas, en suplencia del  
Lic. David Monreal Ávila, Gobernador del  
Estado de Zacatecas, Consejero.

**Número de Acta 001/CONAC/2023**

-----**FIRMAS DE LOS MIEMBROS DEL CONSEJO**-----  
-----**NACIONAL DE ARMONIZACIÓN CONTABLE**-----



**Mtra. Ana Rosa Aguilar Viveros**

Subsecretaría de Egresos de la Secretaría  
de Finanzas y Planeación, en suplencia del  
Ing. Cuitláhuac García Jiménez,  
Gobernador del Estado de Veracruz de  
Ignacio de la Llave, Consejero.


**Número de Acta 001/CONAC/2023**

-----**FIRMAS DE LOS MIEMBROS DEL CONSEJO**-----  
-----**NACIONAL DE ARMONIZACIÓN CONTABLE**-----



**Mtra. Olga Rosas Moya**


Secretaria de Administración y Finanzas,  
en suplencia del Mtro. Mauricio Vila Dosal,  
Gobernador del Estado de Yucatán,  
Consejero.



**Número de Acta 001/CONAC/2023**

-----**FIRMAS DE LOS MIEMBROS DEL CONSEJO**-----

-----**NACIONAL DE ARMONIZACIÓN CONTABLE**-----




**C.P. Lucía Nandayapa Ramírez**

Tesorera Municipal, en suplencia de C.P.  
Jorge Arturo Acero Gómez, Presidente  
Municipal de Beriozabal, Chiapas,  
Consejero.



**Número de Acta 001/CONAC/2023**

-----**FIRMAS DE LOS MIEMBROS DEL CONSEJO**-----  
-----**NACIONAL DE ARMONIZACIÓN CONTABLE**-----



**Lic. Indira Patricia Tacú Pérez**  
Tesorera Municipal, en suplencia del Lic.  
Francisco Javier Farías Bailón, Presidente  
Municipal de Candelaria, Campeche,  
Consejero.



Consejo Nacional  
de Armonización  
Contable

# INFORME ANUAL

## EJERCICIO 2022

## Contenido

<b>PRESENTACIÓN</b> .....	4
<b>INFORME ANUAL</b> .....	5
I. SESIONES REALIZADAS.....	5
II. CUMPLIMIENTO DE ADOPCIÓN NORMATIVA.....	7
III. APLICACIÓN DE RECURSOS PREVISTOS EN EL PEF PARA EL EJERCICIO 2022.....	10
IV. SEGUIMIENTO A LOS AVANCES DE LA ARMONIZACIÓN CONTABLE.....	14
A. Periodo único 2021 .....	14
B. Primer periodo 2022 .....	14
C. Segundo periodo 2022 .....	14
D. 2022 Entes Públicos Federales.....	14
I. MECANISMO DE EVALUACIÓN DE LA ARMONIZACIÓN CONTABLE.....	14
DESCRIPCIÓN GENERAL.....	14
MARCO NORMATIVO.....	15
ENTES PÚBLICOS.....	15
PROCESO DE EVALUACIÓN.....	16
HERRAMIENTAS TECNOLÓGICAS.....	17
II. RESULTADO DE LOS PROCESOS DE EVALUACIÓN.....	20
<b>RECOMENDACIONES EN MATERIA DE ARMONIZACIÓN CONTABLE</b> .....	22
<b>ANEXOS</b> .....	23
I. RESULTADOS DE EVALUACIÓN DE LA ARMONIZACIÓN CONTABLE.....	24
RESULTADO ENTES ESTATALES Y MUNICIPALES DEL PERIODO ÚNICO 2021 .....	25
EVALUACIÓN DE LA ARMONIZACIÓN CONTABLE PERIODOÚNICO 2021 .....	25
RESULTADOS GLOBALES E INDICADORES DE COBERTURA.....	25
APARTADO A. REGISTROS CONTABLE.....	26
APARTADO B. REGISTROS PRESUPUESTALES .....	27
APARTADO C. REGISTROS ADMINISTRATIVOS .....	28
APARTADO D. TRANSPARENCIA .....	29
RESULTADO ENTES ESTATALES Y MUNICIPALES DEL PRIMER PERIODO 2022 .....	30
EVALUACIÓN DE LA ARMONIZACIÓN CONTABLE PRIMER PERIODO 2022 .....	30
RESULTADOS GLOBALES E INDICADORES DE COBERTURA.....	30

APARTADO A. REGISTROS CONTABLE.....	31
APARTADO B. REGISTROS PRESUPUESTALES .....	32
APARTADO C. REGISTROS ADMINISTRATIVOS .....	33
APARTADO D. TRANSPARENCIA .....	34
RESULTADO ENTES FEDERALES EJERCICIO 2022 .....	35
RESULTADOS GLOBALES E INDICADORES DE COBERTURA.....	35
APARTADO A. REGISTROS CONTABLES.....	36
APARTADO B. REGISTROS PRESUPUESTALES .....	37
APARTADO C. REGISTROS ADMINISTRATIVOS .....	38
APARTADO D. TRANSPARENCIA .....	39
APARTADO E. CUENTA PÚBLICA.....	40
RESULTADO ENTES ESTATALES Y MUNICIPALES DEL SEGUNDO PERIODO 2022 .....	41
EVALUACIÓN DE LA ARMONIZACIÓN CONTABLE SEGUNDO PERIODO 2022.....	41
RESULTADOS GLOBALES E INDICADORES DE COBERTURA.....	41
APARTADO D. TRANSPARENCIA .....	42
APARTADO E. CUENTA PÚBLICA.....	43
II. RESULTADO POR ENTIDAD FEDERATIVA DEL PERIODO ÚNICO 2021 .....	44
III. RESULTADO POR ENTIDAD FEDERATIVA DEL PRIMER PERIODO 2022.....	266
IV. RESULTADO POR TIPO DE ENTE PÚBLICO Y RAMO DE LOS ENTES PÚBLICOS FEDERALES.	488
V. RESULTADO POR ENTIDAD FEDERATIVA DEL SEGUNDO PERIODO DE 2022 .....	519



## **PRESENTACIÓN**

En cumplimiento con lo dispuesto en la fracción V y penúltimo párrafo del artículo 9 de la Ley General de Contabilidad Gubernamental (LGCG), se presenta el Informe Anual al Congreso de la Unión del ejercicio 2022, incluyendo las recomendaciones correspondientes.

## INFORME ANUAL

### I. SESIONES REALIZADAS

En el ejercicio 2022, se llevaron a cabo 3 sesiones del Consejo Nacional de Armonización Contable (CONAC), como se detallan a continuación:

A. Primera Reunión, llevada a cabo el 21 de febrero, en la que:

1. Se aprobó el Plan Anual de Trabajo 2022 del CONAC y se acordó su publicación en la página web del CONAC y en el Diario Oficial de la Federación, a lo que se le dio cumplimiento el 03 de marzo de 2022.
2. Se autorizó el envío del Informe Anual del CONAC del ejercicio 2021 que se rinde al Congreso de la Unión, dando cumplimiento en tiempo y forma el 22 de febrero de 2022.
3. Se aprobó el documento “Términos y condiciones para la distribución del fondo previsto en el Presupuesto de Egresos de la Federación para el ejercicio fiscal 2022, en beneficio de las entidades federativas y municipios para la capacitación y profesionalización, así como para la modernización de tecnologías de la información y comunicaciones”, a lo que se dio cumplimiento con la publicación en el Diario Oficial de la Federación el 03 de marzo de 2022.

B. Segunda Reunión, llevada a cabo el 27 de julio, en la que:

1. Se aprobó el documento “Acuerdo por el que se reforma el Manual de Contabilidad Gubernamental”, la reforma consiste en la modificación del Capítulo VII “De los Estados e Informes Contables, Presupuestarios, Programáticos y de los Indicadores de Postura Fiscal, en la Estructura del Formato del Estado de Actividades”, y se publicó en el Diario Oficial de la Federación el 09 de agosto de 2022.
2. Se autoriza al Secretario Técnico del CONAC para que realice la publicación de los resultados de la Evaluación de la Armonización Contable Periodo Único 2021 en la página de Internet del CONAC, dando cumplimiento en tiempo y forma el día 28 de julio de 2022.

C. Tercera Reunión, llevada a cabo el 23 de noviembre, en la que:

1. Se aprobó el documento Acuerdo por el que se reforma el Manual de Contabilidad Gubernamental, cuyos cambios se ubican en el Capítulo VII De los Estados e Informes Contables, Presupuestarios, Programáticos y de los Indicadores de Postura Fiscal, actualizando el apartado II. Estados e Información Contable, inciso I) Notas a los

Estados Financieros, publicado en el Diario Oficial de la Federación el día 06 de diciembre de 2022.

- 2.-Se aprobó el documento Acuerdo por el que se modifica el formato de conciliación entre los ingresos presupuestarios y contables, así como entre los egresos presupuestarios y los gastos contables, publicado en el Diario Oficial de la Federación el día 06 de diciembre de 2022.
3. Se autorizó al Secretario Técnico del CONAC para que realizara la publicación del Reporte Especial sobre la aplicación de los recursos del fondo a que hace referencia el artículo 38 del Presupuesto de Egresos de la Federación 2022 en la página de internet del CONAC, el cual puede ser consultado en la siguiente dirección electrónica:

[https://www.conac.gob.mx/work/models/CONAC/secretario/SEC\\_01\\_03\\_030.pdf](https://www.conac.gob.mx/work/models/CONAC/secretario/SEC_01_03_030.pdf)

4. Se autorizó al Secretario Técnico del CONAC para que realizará la publicación de los resultados de la Evaluación de la Armonización Contable primer periodo de 2022 en la página de Internet del CONAC el cual puede ser consultado en la siguiente dirección electrónica:

[https://www.conac.gob.mx/work/models/CONAC/SEVAC/1\\_2022/00\\_Rep\\_1\\_2022.pdf](https://www.conac.gob.mx/work/models/CONAC/SEVAC/1_2022/00_Rep_1_2022.pdf)



## II. CUMPLIMIENTO DE ADOPCIÓN NORMATIVA

En observancia de lo dispuesto en el artículo 15 de la LGCG, la Secretaría Técnica del CONAC, lleva un registro de las acciones que realizan los entes públicos de las entidades federativas para adoptar las decisiones del Consejo, para ello, las entidades federativas deben publicar en los medios oficiales escritos y electrónicos de difusión locales, las normas que apruebe el CONAC y, con base en éstas, las demás disposiciones que sean necesarias para dar cumplimiento a lo previsto en la LGCG.

Una vez que se reciben las fechas de publicación en los medios oficiales de cada entidad federativa de las normas aprobadas por el CONAC, se realiza la difusión de éstas en la página web del CONAC.

La información del cumplimiento de la adopción normativa del año 2022, corresponde a las normas aprobadas por el CONAC de acuerdo a las siguientes publicaciones del Diario Oficial de la Federación:

1. Publicada el 09 de agosto de 2022

Acuerdo por el que se reforma el Manual de Contabilidad Gubernamental”.

El Secretario Técnico informó que todas las entidades federativas dieron cumplimiento a la publicación del “Acuerdo por el que se reforma el Manual de Contabilidad Gubernamental”, la reforma consiste en la modificación del Capítulo VII “De los Estados e Informes Contables, Presupuestarios, Programáticos y de los Indicadores de Postura Fiscal, en la Estructura del Formato del Estado de Actividades”, y se publicó en el Diario Oficial de la Federación el 09 de agosto de 2022.

2. Publicada el 06 de diciembre de 2022

Acuerdo por el que se Reforma el Manual de Contabilidad Gubernamental.

El Secretario Técnico informó que todas las entidades federativas dieron cumplimiento a la publicación del Acuerdo por el que se reforma el Manual de Contabilidad Gubernamental, cuyos cambios se ubican en el Capítulo VII De los Estados e Informes Contables, Presupuestarios, Programáticos y de los Indicadores de Postura Fiscal, actualizando el apartado II. Estados e Información Contable, inciso I) Notas a los Estados Financieros, publicado en el Diario Oficial de la Federación el día 06 de diciembre de 2022.

3. Publicada el 06 de diciembre de 2022

Acuerdo por el que se modifica el formato de conciliación entre los ingresos presupuestarios y contables, así como entre los egresos presupuestarios y los gastos contables.

El Secretario Técnico informó que todas las entidades federativas dieron cumplimiento a la publicación del Acuerdo por el que se modifica el formato de conciliación entre los ingresos presupuestarios y contables, así como entre los egresos presupuestarios y los gastos contables, y publicado en el Diario Oficial de la Federación el 06 de diciembre de 2022.

Reporte sobre el cumplimiento a lo dispuesto en el artículo 15 de la Ley General de Contabilidad Gubernamental y la Regla 21 del Consejo Nacional de Armonización Contable.

Fecha de publicación por parte de las Entidades Federativas de la norma aprobada por el CONAC y publicada en el Diario Oficial de la Federación el 06 de diciembre de 2022.

**INFORME DE LA ENTIDAD FEDERATIVA SOBRE LA ADOPCIÓN O PUBLICACIÓN EN EL DIARIO OFICIAL DEL SIGUIENTE ACUERDO**

<b>ESTADO</b>	<b>ACUERDO POR EL QUE SE REFORMA EL MANUAL DE CONTABILIDAD GUBERNAMENTAL (CAPÍTULO VII)</b>	<b>ACUERDO POR EL QUE SE MODIFICA EL FORMATO DE CONCILIACIÓN ENTRE LOS INGRESOS PRESUPUESTARIOS Y CONTABLES, ASÍ COMO ENTRE LOS EGRESOS PRESUPUESTARIOS Y LOS GASTOS CONTABLES.</b>
Aguascalientes	19/12/2022	19/12/2022
Baja California	16/12/2022	16/12/2022
Baja California Sur	20/12/2022	20/12/2022
Campeche	12/12/2022	12/12/2022
Chiapas	21/12/2022	21/12/2022
Chihuahua	28/12/2022	28/12/2022
Ciudad de México	16/01/2023	16/01/2023
Coahuila	20/12/2022	20/12/2022
Colima	10/12/2022	10/12/2022
Durango	05/01/2023	05/01/2023
Guanajuato	16/12/2022	16/12/2022
Guerrero	30/12/2022	30/12/2022
Hidalgo	16/12/2022	16/12/2022
Jalisco	15/12/2022	15/12/2022
México	09/01/2023	09/01/2023
Michoacán	15/12/2022	15/12/2022
Morelos	14/12/2022	14/12/2022
Nayarit	09/12/2022	09/12/2022
Nuevo León	12/12/2022	12/12/2022
Oaxaca	24/12/2022	24/12/2022
Puebla	19/12/2022	19/12/2022
Querétaro	09/12/2022	09/12/2022
Quintana Roo	09/12/2022	09/12/2022
San Luis Potosí	14/12/2022	14/12/2022
Sinaloa	12/12/2022	12/12/2022
Sonora	05/01/2023	05/01/2023
Tabasco	17/12/2022	17/12/2022
Tamaulipas	13/12/2022	13/12/2022
Tlaxcala	26/12/2022	26/12/2022
Veracruz	12/12/2022	12/12/2022
Yucatán	16/12/2022	16/12/2022
Zacatecas	14/12/2022	14/12/2022



### III. APLICACIÓN DE RECURSOS PREVISTOS EN EL PEF PARA EL EJERCICIO 2022

El 3 de marzo de 2022, se publicaron en el DOF los “Términos y condiciones para la distribución del fondo previsto en el Presupuesto de Egresos de la Federación para el ejercicio fiscal 2022, en beneficio de las entidades federativas y municipios para la capacitación y profesionalización, así como para la modernización de tecnologías de la información y comunicaciones”, en apego a lo dispuesto en el artículo 38 del PEF 2022.

En cumplimiento a esta disposición, los sujetos obligados emitieron las solicitudes correspondientes y se firmaron los convenios respectivos de acuerdo a las metas definidas en los Planes de Trabajo de cada entidad federativa.

Los recursos fueron ejercidos por 29 entidades federativas, distribuidos en dos grandes vertientes, la primera dirigida a capacitación de los servidores públicos de las entidades federativas y municipios en diversos temas relacionados con la armonización contable, entre los que se encuentran las normas aprobadas por el CONAC, el registro contable de las operaciones, la integración automática del ejercicio presupuestario con la operación contable, el manejo de las cuentas patrimoniales de ingresos y gastos, la construcción de matrices de conversión, el tratamiento de los bienes muebles e inmuebles, la generación de información financiera, los estados presupuestarios y programáticos, la consolidación de estados financieros, la integración de la cuenta pública, el cumplimiento del Título V de la Ley General de Contabilidad Gubernamental, entre otros.

**REPORTE ESPECIAL SOBRE LA APLICACIÓN DE LOS RECURSOS DEL FONDO  
 A QUE HACE REFERENCIA EL ARTÍCULO 38 DEL PRESUPUESTO DE EGRESOS  
 DE LA FEDERACIÓN 2022**

**RESUMEN DE LOS SUBSIDIOS OTORGADOS  
 (Pesos)**

Entidad Federativa	Subsidio otorgado (a)	Subsidio ejercido (b)	Diferencia [c=(a-b)]	Rendimientos generados (d)	Rendimientos ejercidos (e)	Reintegros a la Tesorería [f=(d-e)+c]	Subsidio ejercido %
AGUASCALIENTES	1,095,520.00	1,095,520.00	-	134.65	-	134.65	100.0
BAJA CALIFORNIA	1,894,802.00	1,894,802.00	-	71.36	-	71.36	100.0
BAJA CALIFORNIA SUR	1,337,400.00	1,336,680.00	720.00	23.00	-	743.00	99.9
CAMPECHE	1,720,497.50	1,720,497.50	-	660.89	660.89	-	100.0
CHIAPAS	2,102,500.00	2,030,801.80	71,698.20	739.27	-	72,290.07	96.6
CHIHUAHUA	1,024,400.00	1,023,199.99	1,200.01	1,010.00	-	1,200.01	99.9
COAHUILA	1,224,150.00	1,224,150.00	-	416.74	416.74	-	100.0
COLIMA	1,296,240.00	1,295,421.44	818.56	2,930.82	-	3,749.38	99.9
DURANGO	1,478,933.25	1,462,077.74	16,855.51	2,856.28	-	2,856.28	98.9
GUANAJUATO	1,162,300.00	1,060,584.05	101,715.95	22,651.78	-	124,367.73	91.2
GUERRERO	1,557,840.00	1,557,840.00	-	4,063.00	-	4,063.00	100.0
HIDALGO	1,089,760.00	1,089,760.00	-	2,999.00	-	2,999.00	100.0
JALISCO	1,923,620.00	1,633,620.00	290,000.00	40,688.00	-	330,688.00	84.9
MÉXICO	1,932,100.00	1,932,100.00	-	54,328.25	54,328.25	-	100.0
MICHOACÁN	1,845,769.76	1,845,769.76	-	1,195.00	1,195.00	-	100.0
MORELOS	1,835,700.00	1,774,006.00	61,694.00	22,414.00	-	84,108.00	96.6
NAYARIT	1,585,100.00	1,585,100.00	-	1,236.00	-	1,236.00	100.0
OAXACA	2,685,679.29	2,685,679.29	-	-	-	-	100.0
QUERÉTARO	1,289,220.48	1,125,660.00	163,560.48	2,592.81	-	166,153.29	87.3
QUINTANA ROO	1,379,700.00	1,379,700.00	-	175.80	-	175.80	100.0
SAN LUIS POTOSÍ	1,494,300.00	1,494,300.00	-	1,474.00	-	-	100.0
SINALOA	1,442,400.00	1,442,399.98	0.02	34.00	-	34.00	100.0
SONORA	1,801,160.00	1,801,160.00	-	13.44	-	13.44	100.0
TABASCO	1,477,020.00	1,469,119.39	7,900.61	625.99	-	8,146.16	99.5
TAMAULIPAS	1,601,336.00	1,600,626.76	709.24	838.21	-	33.00	100.0
TLAXCALA	694,200.00	694,200.00	-	3,887.39	2,583.39	1,304.00	100.0
VERACRUZ	1,740,000.00	1,684,269.92	55,730.08	21,858.75	-	77,588.83	96.8
YUCATÁN	1,745,760.00	1,745,760.00	-	401.26	-	400.00	100.0
ZACATECAS	1,793,200.00	1,792,619.00	581.00	33,978.00	-	34,559.00	100.0
<b>TOTAL</b>	<b>45,250,608.28</b>	<b>44,477,424.62</b>	<b>773,183.66</b>	<b>224,297.69</b>	<b>59,184.27</b>	<b>916,914.00</b>	<b>98.3</b>

En la vertiente de capacitación, se alcanzaron los siguientes resultados:

<b>Ejecutor de recursos</b>	<b>Número de entes públicos capacitados</b>	<b>Número de personas capacitadas</b>	<b>Número de horas impartidas</b>
Entidades Federativas	4,705	59,178	8,575

La segunda vertiente en la que se distribuyeron los recursos se orientó a la modernización tecnológica, misma que incluyó la adquisición de equipo, impresoras y servidores; la adquisición o renovación de licencias; la actualización de páginas institucionales; y para realizar mejoras y desarrollo de las herramientas tecnológicas, entre otros.

En la vertiente de modernización, se alcanzaron los siguientes resultados:

<b>Ejecutor de recursos</b>	<b>Adquisición de equipo, impresoras y servidores</b>	<b>Adquisición o renovación de Licencias INDETEC</b>	<b>Adquisición de otras licencias</b>	<b>Mejoras y desarrollo de herramientas tecnológicas</b>	<b>Otros</b>
Entidades federativas	441	1,165	78	2	137

Las acciones realizadas en ambas vertientes se ejecutaron con la finalidad de abatir el rezago en capacitación, actualizar y estandarizar los contenidos de los cursos de capacitación conforme a la normatividad vigente, proporcionar herramientas tecnológicas para facilitar la comunicación, la generación de la información financiera y sobre todo disminuir la brecha tecnológica a nivel nacional.



**REPORTE ESPECIAL SOBRE LA APLICACIÓN DE LOS RECURSOS DEL FONDO A QUE HACE REFERENCIA EL  
 ARTÍCULO 38 DEL PRESUPUESTO DE EGRESOS DE LA FEDERACIÓN 2022**  
 (Pesos)

Entidad Federativa	Subsidio otorgado			Subsidio ejercido			Subsidio ejercido % (h)	Reintegros a la Tesorería incluye rendimientos no ejercidos (g)
	Capacitación y Profesionalización (a)	Modernización de Tecnologías de la Información y Comunicaciones (b)	Total [c=(a+b)]	Capacitación y Profesionalización (d)	Modernización de Tecnologías de la Información y Comunicaciones (e)	Total [f=(d+e)]		
AGUASCALIENTES	698,620.00	396,900.00	1,095,520.00	698,620.00	396,900.00	1,095,520.00	100.0	134.65
BAJA CALIFORNIA	582,900.00	1,311,902.00	1,894,802.00	582,900.00	1,311,902.00	1,894,802.00	100.0	71.36
BAJA CALIFORNIA SUR	281,400.00	1,056,000.00	1,337,400.00	281,400.00	1,055,280.00	1,336,680.00	99.9	743.00
CAMPECHE	684,280.00	1,036,217.50	1,720,497.50	684,280.00	1,036,217.50	1,720,497.50	100.0	-
CHIAPAS	250,200.00	1,852,300.00	2,102,500.00	250,200.00	1,780,601.80	2,030,801.80	96.6	72,290.07
CHIHUAHUA	633,800.00	390,600.00	1,024,400.00	632,599.99	390,600.00	1,023,199.99	99.9	1,200.01
COAHUILA	1,224,150.00	-	1,224,150.00	1,224,150.00	-	1,224,150.00	100.0	-
COLIMA	725,540.00	570,700.00	1,296,240.00	725,540.00	569,881.44	1,295,421.44	99.9	3,749.38
DURANGO	500,400.00	978,533.25	1,478,933.25	500,399.99	961,677.75	1,462,077.74	98.9	2,856.28
GUANAJUATO	752,300.00	410,000.00	1,162,300.00	709,100.00	351,484.05	1,060,584.05	91.2	124,367.73
GUERRERO	1,467,840.00	90,000.00	1,557,840.00	1,467,840.00	90,000.00	1,557,840.00	100.0	4,063.00
HIDALGO	1,089,760.00	-	1,089,760.00	1,089,760.00	-	1,089,760.00	100.0	2,999.00
JALISCO	1,261,920.00	661,700.00	1,923,620.00	1,261,920.00	371,700.00	1,633,620.00	84.9	330,688.00
MÉXICO	1,932,100.00	-	1,932,100.00	1,932,100.00	-	1,932,100.00	100.0	-
MICHOACÁN	1,278,769.76	567,000.00	1,845,769.76	1,278,769.76	567,000.00	1,845,769.76	100.0	-
MORELOS	650,100.00	1,185,600.00	1,835,700.00	650,100.00	1,123,906.00	1,774,006.00	96.6	84,108.00
NAYARIT	274,700.00	1,310,400.00	1,585,100.00	274,700.00	1,310,400.00	1,585,100.00	100.0	1,236.00
OAXACA	1,210,300.00	1,475,379.29	2,685,679.29	1,210,300.00	1,475,379.29	2,685,679.29	100.0	-
QUERÉTARO	1,289,220.48	-	1,289,220.48	1,125,660.00	-	1,125,660.00	87.3	166,153.29
QUINTANA ROO	743,700.00	636,000.00	1,379,700.00	743,700.00	636,000.00	1,379,700.00	100.0	175.80
SAN LUIS POTOSÍ	442,200.00	1,052,100.00	1,494,300.00	442,200.00	1,052,100.00	1,494,300.00	100.0	-
SINALOA	1,334,400.00	108,000.00	1,442,400.00	1,334,399.99	107,999.99	1,442,399.98	100.0	34.00
SONORA	793,760.00	1,007,400.00	1,801,160.00	793,760.00	1,007,400.00	1,801,160.00	100.0	13.44
TABASCO	999,020.00	478,000.00	1,477,020.00	991,499.83	477,619.56	1,469,119.39	99.5	8,146.16
TAMAULIPAS	854,250.00	747,086.00	1,601,336.00	854,250.00	746,376.76	1,600,626.76	100.0	33.00
TLAXCALA	40,200.00	654,000.00	694,200.00	40,200.00	654,000.00	694,200.00	100.0	1,304.00
VERACRUZ	237,860.00	1,502,140.00	1,740,000.00	215,983.68	1,468,286.24	1,684,269.92	96.8	77,588.83
YUCATÁN	1,745,760.00	-	1,745,760.00	1,745,760.00	-	1,745,760.00	100.0	400.00
ZACATECAS	402,000.00	1,391,200.00	1,793,200.00	402,000.00	1,390,619.00	1,792,619.00	100.0	34,559.00
<b>TOTAL</b>	<b>24,381,450.24</b>	<b>20,869,158.04</b>	<b>45,250,608.28</b>	<b>24,144,093.24</b>	<b>20,333,331.38</b>	<b>44,477,424.62</b>	<b>98.3</b>	<b>916,914.00</b>



## IV. SEGUIMIENTO A LOS AVANCES DE LA ARMONIZACIÓN CONTABLE

### A. Periodo único 2021

Obteniendo una calificación de “Cumplimiento medio” con un promedio nacional de 79.12%

### B. Primer periodo 2022

Obteniendo una calificación de “Cumplimiento medio” con un promedio nacional de 82.42%

### C. Segundo periodo 2022

Obteniendo una calificación de “Cumplimiento medio” con un promedio nacional de 83.67%

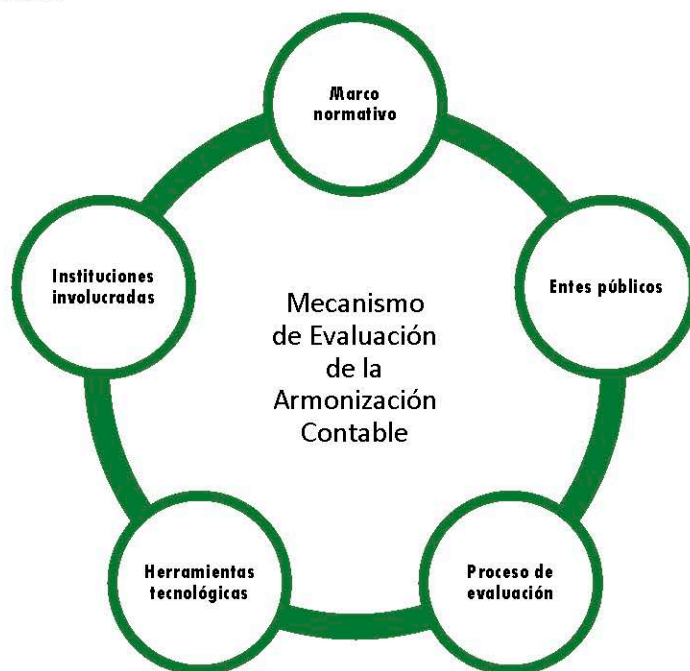
### D. 2022 Entes Públicos Federales

Obteniendo una calificación de “Cumplimiento medio” con un promedio nacional de 81.50%

## **I. MECANISMO DE EVALUACIÓN DE LA ARMONIZACIÓN CONTABLE**

### DESCRIPCIÓN GENERAL

El Mecanismo de Evaluación de la Armonización Contable fue establecido con la finalidad de conocer el grado de avance de los entes públicos del país respecto a los diferentes temas relacionados con la armonización contable.



Los elementos que conforman el Mecanismo de Evaluación se muestran a continuación:

## MARCO NORMATIVO

Está fundamentado principalmente en la Ley General de Contabilidad Gubernamental, las Reglas de Operación de los Consejos de Armonización Contable de las Entidades Federativas y en el Marco de Referencia emitido por la Auditoría Superior de la Federación, los cuales permiten coordinar actividades conjuntas para consolidar la armonización contable, impulsar la transparencia y la rendición de cuentas, así como fortalecer y optimizar los procesos de fiscalización.

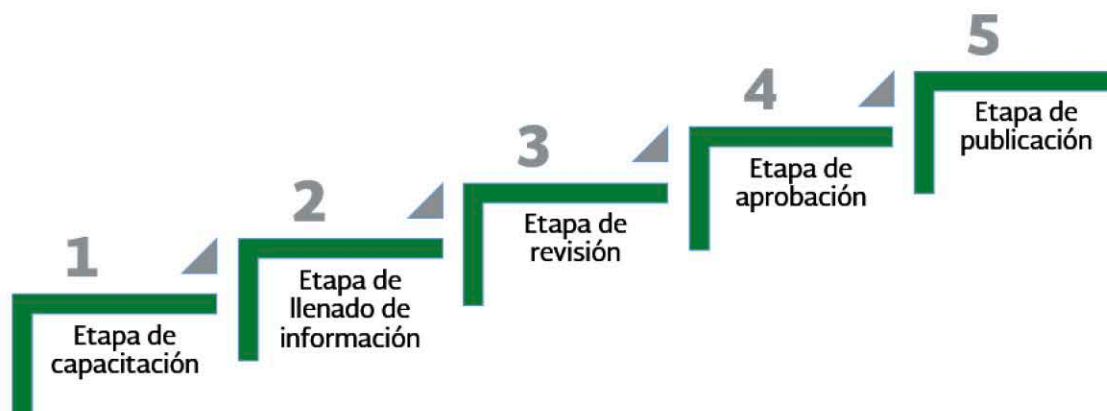
## ENTES PÚBLICOS

La cobertura, está definida por la totalidad de los entes públicos a nivel nacional, de acuerdo con la siguiente clasificación:

- Poder Ejecutivo Federal
- Poder Legislativo Federal
- Poder Judicial Federal
- Órganos Autónomos Federales
- Entidades Paraestatales Federales
- Poder Ejecutivo Estatal
- Poder Legislativo Estatal
- Poder Judicial Estatal
- Órganos Autónomos Estatales
- Entidades Paraestatales Estatales
- Municipios con población mayor a 25,000 habitantes
- Municipios con población menor a 25,000 habitantes
- Entidades Paramunicipales

## PROCESO DE EVALUACIÓN

El proceso de evaluación de la armonización contable, consta de lo siguiente:



A través de una plataforma virtual se lleva a cabo el proceso de capacitación respecto a diversos temas, entre los que se encuentran: descripción general del mecanismo, manejo de la herramienta tecnológica y manuales de evaluación.

La información es capturada durante la etapa de llenado, y ésta se realiza a través del portal de entes del Sistema de Evaluaciones de la Armonización Contable (SEVAC). Durante esta etapa del proceso se contestan los reactivos que conforman cada una de las evaluaciones trimestrales, asimismo, se ingresa al SEVAC la evidencia comprobatoria de los reactivos que integran cada evaluación.

En la etapa de revisión de cada Entidad de Fiscalización Superior Local (EFSL) y personal de la Unidad de Contabilidad Gubernamental (UCG), para el caso de los entes públicos federales, se verifican a través del portal administrativo del SEVAC las respuestas y la evidencia de cada reactivo de la evaluación, y se asigna una calificación. El representante de la EFSL o de la UCG asigna la calificación de acuerdo a los manuales de evaluación, y en su caso, solicita al enlace del ente público alguna aclaración sobre la información contenida en el SEVAC.

Una vez que la información de cada ente público ha sido evaluada por la EFSL o personal de la UCG se envía, a través del SEVAC a los Consejos de Armonización Contable de las Entidades Federativas (CACEF), y en el caso de los entes federales al coordinador sectorial, con la finalidad de obtener el visto bueno. Una vez que cada CACEF o coordinador sectorial ha validado la información, ésta se envía al CONAC.

La última etapa del proceso se refiere a la publicación del mapa interactivo con los resultados de la evaluación. Dicha publicación se puede consultar en el apartado de Transparencia de la página oficial del CONAC.

<http://www.conac.gob.mx/es/CONAC/Transparencia>

## HERRAMIENTAS TECNOLÓGICAS

Durante los procesos de evaluación se utilizaron tres herramientas tecnológicas que permitieron realizar el despliegue del Mecanismo de Evaluación de la Armonización Contable.

Se utilizó una plataforma de capacitación virtual para llevar a cabo dicho proceso con los enlaces de cada ente público involucrado. Esta aplicación contiene videos tutoriales, presentaciones, manuales, avisos, y demás elementos necesarios para asegurar que los enlaces recibieran la capacitación para cumplir con el proceso de evaluación en tiempo y forma.

El portal de entes SEVAC es la plataforma donde el enlace de cada ente público contesta los reactivos de evaluación y adjunta la evidencia correspondiente.

El portal administrativo SEVAC es la plataforma donde se realiza el proceso de evaluación por parte de los representantes de la EFSL y de la UCG. Es también en esta plataforma donde los representantes de los CACEF y Coordinadores Sectoriales realizan el seguimiento durante todo el proceso de evaluación, mismo que se efectúa de forma automática a través de un algoritmo de cálculo que aplica criterios de evaluación homogéneos, los cuales consideran las siguientes variables:

- *Nivel de puntuación.* Representa el nivel de cumplimiento, el cual puede ser alto, medio, bajo, o incumplimiento.
- *Tipo de reactivo.* Los reactivos pueden ser valorativos (Sí cumple, No cumple) o numéricos (por ejemplo: cuántas entidades del total posible cumplieron)
- *Ponderación.* Cada apartado, sección, subsección y reactivo tiene una ponderación preestablecida de acuerdo al grado de importancia o peso específico respecto al contenido de la evaluación.

Es importante mencionar que el contenido de la evaluación varía dependiendo del periodo en el que aplica, de acuerdo a lo siguiente:

Apartado	Estatales y Municipales		
	Periodo		
	Único (2021)	Primero (2022)	Segundo (2022)
A. Registros contables	✓	✓	✗
B. Registros presupuestales	✓	✓	✗
C. Registros administrativos	✓	✓	✗
D. Transparencia	✓	✓	✓
E. Cuenta Pública	✗	✗	✓



Entes Públicos Federales	
Apartado	Periodo (2022)
A. Registros contables	✓
B. Registros presupuestales	✓
C. Registros administrativos	✓
D. Transparencia	✓
E. Cuenta Pública	✗

Para realizar el despliegue del Mecanismo de Evaluación de la Armonización Contable se requirió de la participación de diferentes instituciones.



Las acciones coordinadas entre la Secretaría Técnica del CONAC, la Auditoría Superior de la Federación, la Unidad de Contabilidad Gubernamental, Coordinadores Sectoriales, los CACEF y las EFSL permitieron que los entes públicos a nivel nacional pudieran participar en los procesos de evaluación correspondiendo al segundo periodo de 2022 de los entes públicos federales y los entes públicos estatales y municipales.

## II. RESULTADO DE LOS PROCESOS DE EVALUACIÓN

	Estatales y Municipales		
	Período		
	Único (2021)	Primero (2022)	Segundo (2022)
<b>Apartados considerados en la evaluación</b>	✓Registros Contables ✓Registros Presupuestales ✓Registros Administrativos ✓Transparencia	✓Registros Contables ✓Registros Presupuestales ✓Registros Administrativos ✓Transparencia	✓Transparencia ✓Cuenta Pública
<b>Entes obligados a presentar la evaluación</b>	<b>5,891</b>	<b>5,884</b>	<b>5,885</b>
<b>Entes públicos participantes</b>	<b>5,667</b>	<b>5,689</b>	<b>5,707</b>
<b>Entes públicos que concluyeron el proceso</b>	<b>5,667</b>	<b>5,689</b>	<b>5,707</b>
<b>Índice de cobertura</b>	<b>96.20%</b>	<b>96.69%</b>	<b>96.98%</b>

Resultados de la evaluación			
<b>Promedio General y/o Nacional</b>	<b>79.12</b>	<b>82.42</b>	<b>83.67</b>
<b>A. Registros Contables</b>	<b>82.66</b>	<b>86.07</b>	<b>-</b>
<b>B. Registros Presupuestarios</b>	<b>85.56</b>	<b>86.62</b>	<b>-</b>
<b>C. Registros administrativos</b>	<b>75.84</b>	<b>77.82</b>	<b>-</b>
<b>D. Transparencia</b>	<b>71.62</b>	<b>78.66</b>	<b>83.28</b>
<b>E. Cuenta Pública</b>	<b>-</b>	<b>-</b>	<b>76.97</b>

Entes Públicos Federales	
(2022)	
<b>Apartados considerados en la evaluación</b>	✓Registros Contables ✓Registros Presupuestales ✓Registros Administrativos ✓Transparencia ✓Cuenta Pública
<b>Entes obligados a presentar la evaluación</b>	<b>191</b>
<b>Entes públicos participantes</b>	<b>190</b>
<b>Entes públicos que concluyeron el proceso</b>	<b>190</b>
<b>Índice de cobertura</b>	<b>99.47%</b>

Resultados de la evaluación	
<b>Promedio General y/o Nacional</b>	<b>81.50</b>
<b>A. Registros Contables</b>	<b>83.12</b>
<b>B. Registros Presupuestarios</b>	<b>77.87</b>
<b>C. Registros administrativos</b>	<b>85.25</b>
<b>D. Transparencia</b>	<b>79.78</b>
<b>E. Cuenta Pública</b>	<b>100</b>



## **RECOMENDACIONES EN MATERIA DE ARMONIZACIÓN CONTABLE**

Con la intención de darle seguimiento a los avances y desarrollo de la armonización contable del país, a continuación, se emiten las recomendaciones pertinentes:

1. Apoyo financiero a los municipios, en especial a aquellos con menos de 25 mil habitantes, para la implantación de sistemas que permitan el cumplimiento de la ley, a fin de alcanzar avances en materia de Armonización Contable.
2. Impulsar la coordinación entre los distintos órdenes de gobierno a fin de lograr mayores avances en materia de Armonización Contable.
3. Para la Evaluación de la Armonización Contable se recomienda dar continuidad a los esfuerzos de evaluación en los Avances de la Armonización Contable de los entes públicos de las Entidades Federativas y sus Municipios.
4. Fomentar la capacitación y profesionalización de los servidores públicos en las Entidades Federativas y Municipios, a fin de contar con personal capacitado en materia de armonización contable que coadyuve a la observancia de la Ley General de Contabilidad Gubernamental, ampliando con ello la cobertura y calidad de la información financiera para una mejor toma de decisiones.
5. Cambios y mejoras en la normativa actual emitida por el Consejo Nacional de Armonización Contable para continuar con el proceso de actualización y alineación con las Normas Internacionales de Contabilidad Gubernamental del Sector Público.

## ANEXOS

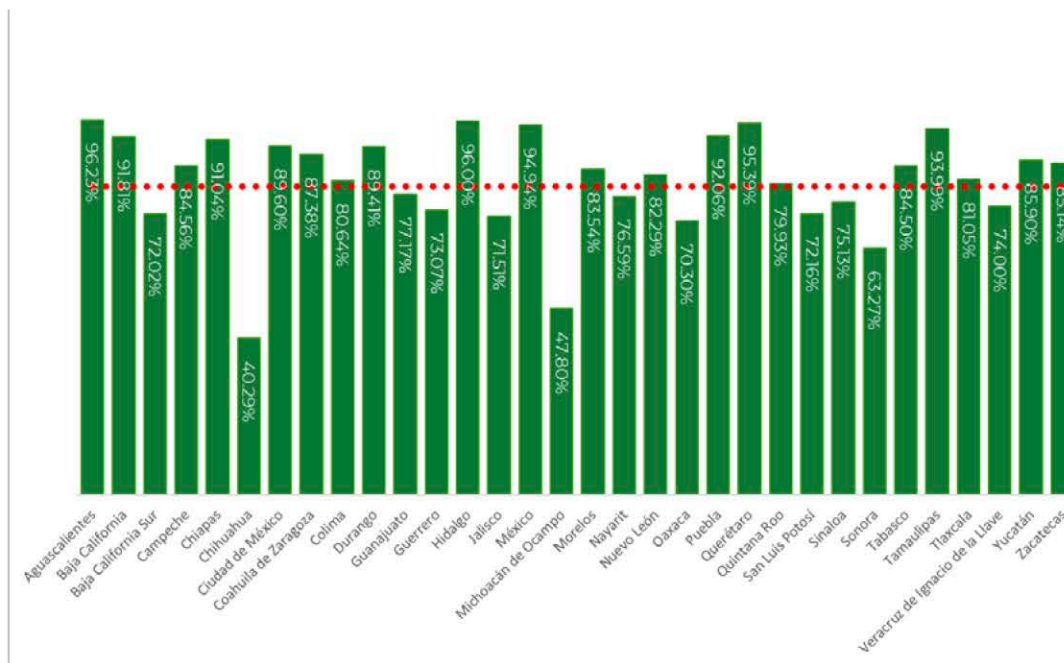
## **I. RESULTADOS DE EVALUACIÓN DE LA ARMONIZACIÓN CONTABLE**

## RESULTADO ENTES ESTATALES Y MUNICIPALES DEL PERIODO ÚNICO 2021

### EVALUACIÓN DE LA ARMONIZACIÓN CONTABLE PERIODO ÚNICO 2021

#### RESULTADOS GLOBALES E INDICADORES DE COBERTURA

El resultado global nacional promedio es de **79.12%** para la evaluación correspondiente al periodo único 2021, el cual está representado por la línea roja en la siguiente gráfica.



El resultado global de cada entidad federativa se determina promediando los resultados globales de cada ente público que integre a la entidad.

El número de entes públicos obligados a presentar la evaluación de la armonización contable correspondiente al periodo único fue de **5,891**, distribuidos de la siguiente manera:

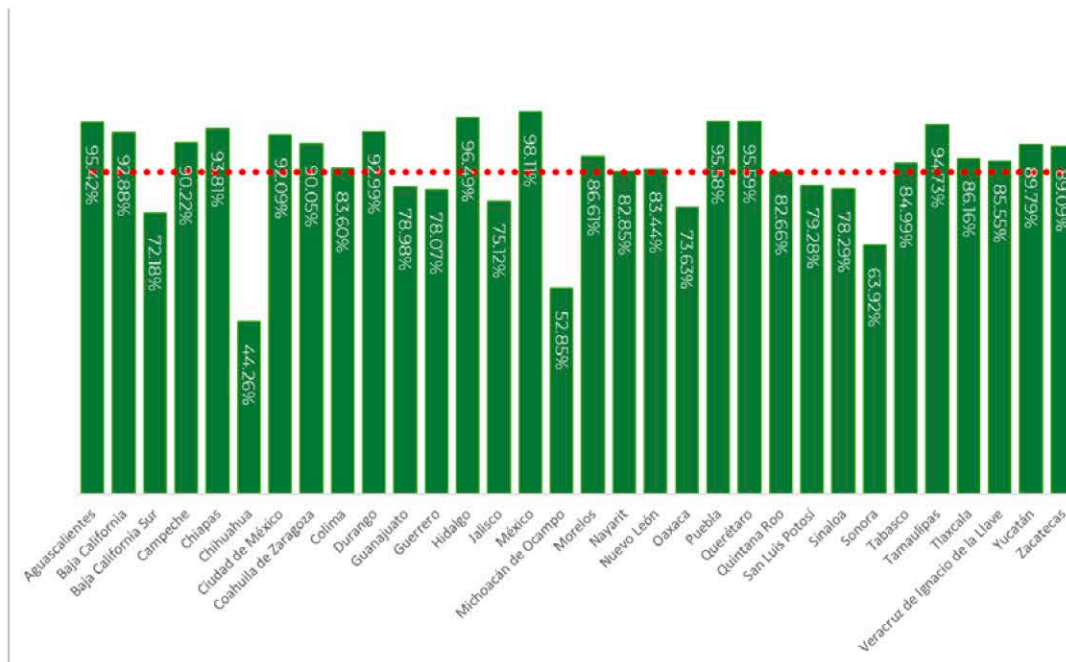
Poder Ejecutivo Estatal	32
Poder Legislativo, Judicial y Órganos Autónomos Estatales	314
Entidades Paraestatales Estatales	1,583
Municipios con más de 25,000 habitantes	2,026
Entidades Paramunicipales Mayores	1,301
Municipios con menos de 25,000 habitantes	424
Entidades Paramunicipales Menores	211

De los 5,891 entes públicos obligados a presentar la evaluación a nivel nacional, 224 entes no la presentaron, por lo tanto, el índice de participación nacional fue de **96.20%**

Otro indicador importante a considerar es el correspondiente al porcentaje de entes públicos que concluyeron las etapas del proceso, el cuál fue de **100%**, ya que 5,667 entes públicos de 5,667 entes participantes, concluyeron el proceso.

EVALUACIÓN DE LA ARMONIZACIÓN CONTABLE PERIODO ÚNICO 2021  
**APARTADO A. REGISTROS CONTABLE**

El resultado nacional promedio para el Apartado A. Registros Contables es de **82.66%** para la evaluación correspondiente al periodo único 2021, el cual está representado por la línea roja en la siguiente gráfica.



El Apartado A. Registros Contables está integrado por:

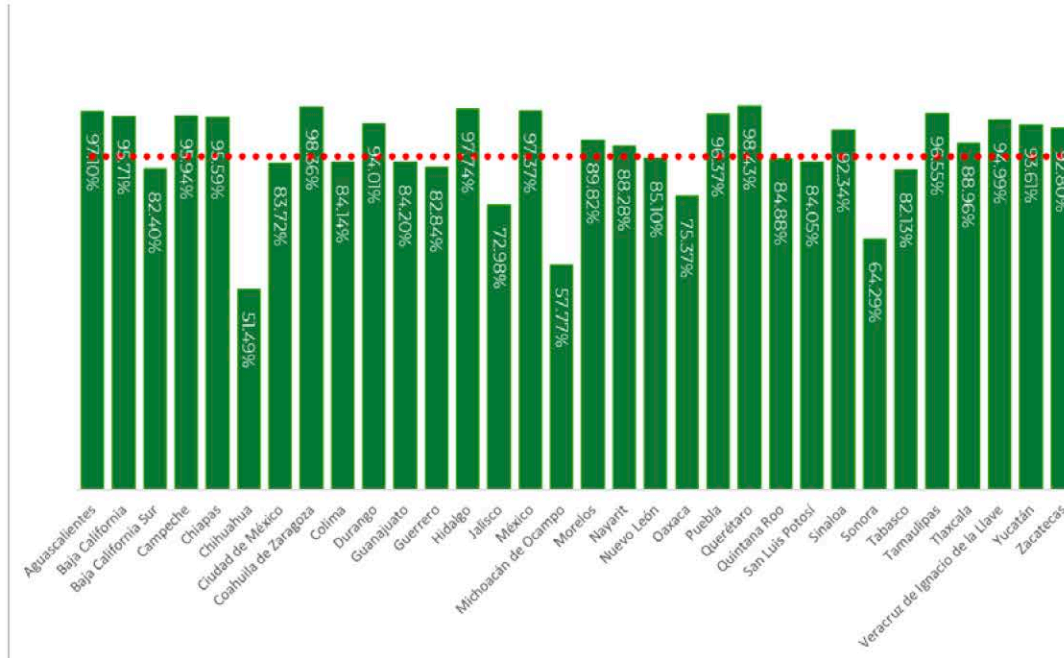
- Plan de Cuentas Armonizado
- Manual de Contabilidad
- Registros contables con base en las matrices de conversión del Manual de Contabilidad
- Registros contables de activos y pasivos
- Registros en libros contables (electrónicos)
- Generar Estados Financieros Contables



## EVALUACIÓN DE LA ARMONIZACIÓN CONTABLE PERIODO ÚNICO 2021

**APARTADO B. REGISTROS PRESUPUESTALES**

El resultado nacional promedio para el Apartado A. Registros Presupuestales es de **85.56%** para la evaluación correspondiente al periodo único 2021, el cual está representado por la línea roja en la siguiente gráfica.



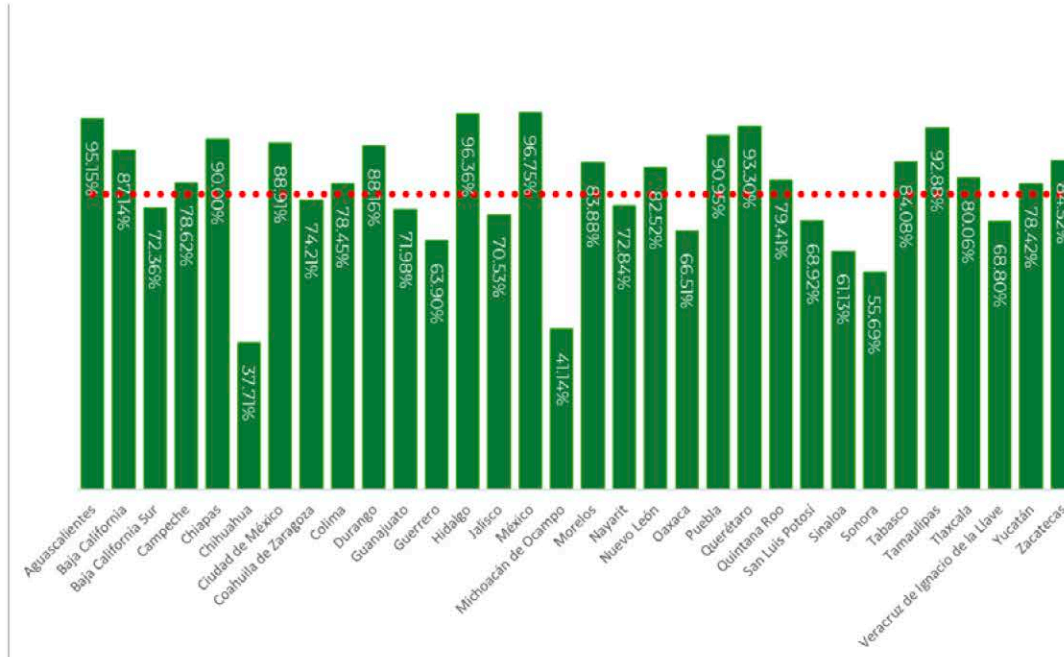
El Apartado B. Registros Presupuestales está integrado por:

- Clasificadores presupuestarios armonizados
- Registro de las etapas del presupuesto de ingresos y egresos
- Generar Estados Financieros Presupuestarios y Programáticos

## EVALUACIÓN DE LA ARMONIZACIÓN CONTABLE PERIODO ÚNICO 2021

### APARTADO C. REGISTROS ADMINISTRATIVOS

El resultado nacional promedio para el Apartado C. Registros Administrativos es de **75.84%** para la evaluación correspondiente al periodo único 2021, el cual está representado por la línea roja en la siguiente gráfica.



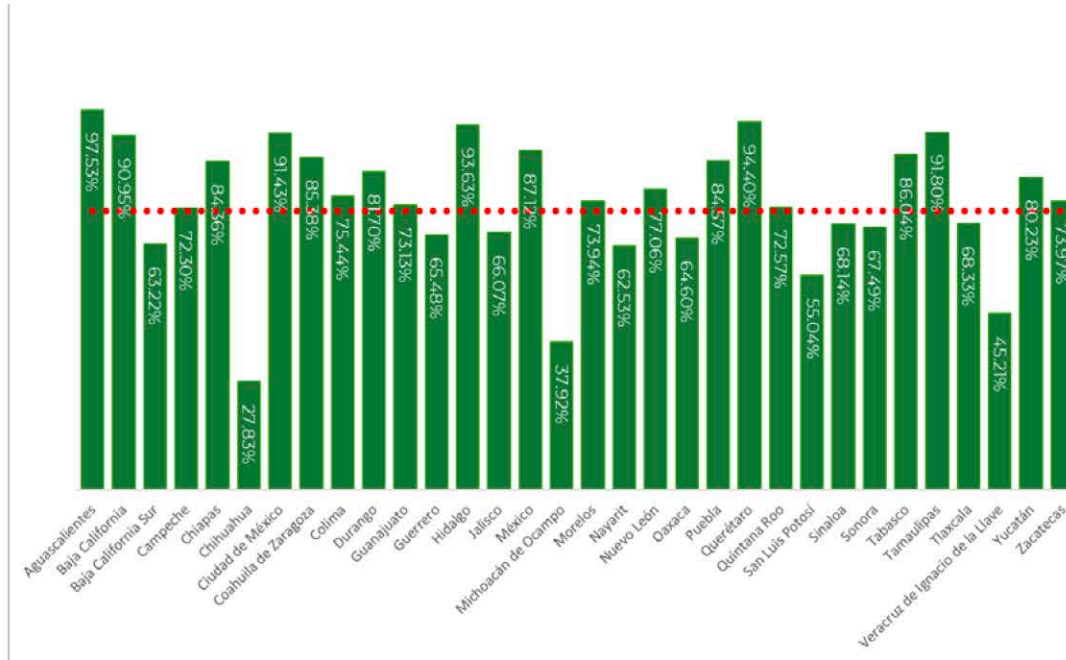
El Apartado C. Registros Administrativos está integrado por:

- Realizar el inventario de bienes muebles e inmuebles
- Catálogo de bienes muebles e inmuebles
- Mantener documentación original y justificatoria
- Remitir información a través del SFU sobre el ejercicio de recursos Federales
- Contar con indicadores para medir recursos federales

EVALUACIÓN DE LA ARMONIZACIÓN CONTABLE PERIODO ÚNICO 2021

**APARTADO D. TRANSPARENCIA**

El resultado nacional promedio para el Apartado D. Transparencia es de **71.62%** para la evaluación correspondiente al periodo único 2021, el cual está representado por la línea roja en la siguiente gráfica.



El Apartado D. Transparencia está integrado por:

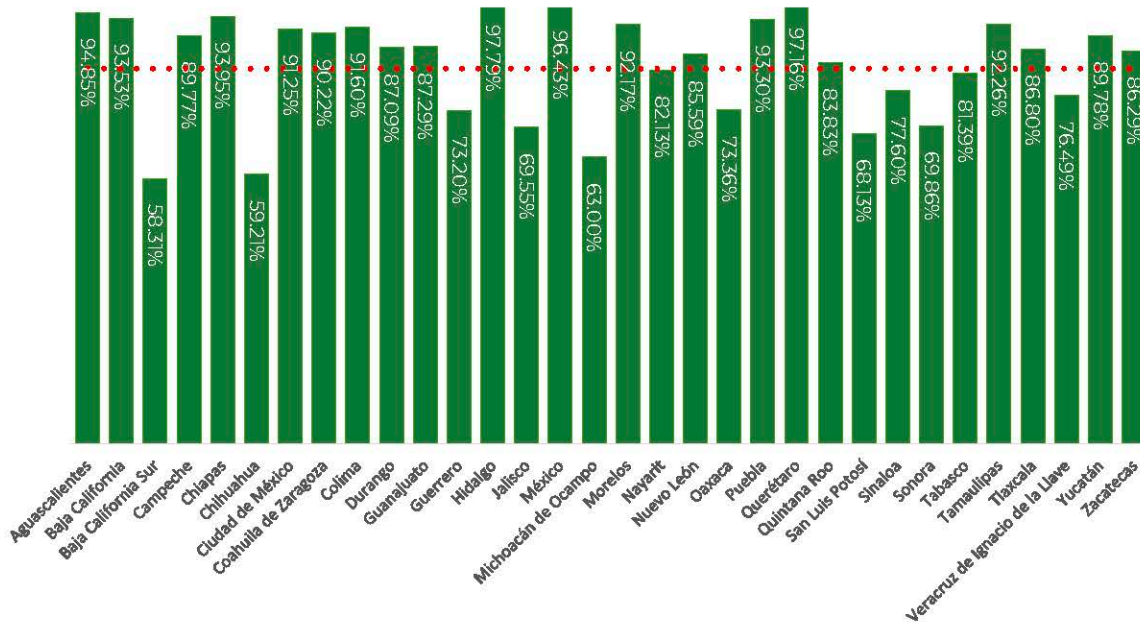
- Publicar Título V de la LGCC
- Publicar contenido contable
- Publicar contenido presupuestario y programático
- Publicar otras obligaciones

## RESULTADO ENTES ESTATALES Y MUNICIPALES DEL PRIMER PERIODO 2022

### EVALUACIÓN DE LA ARMONIZACIÓN CONTABLE PRIMER PERIODO 2022

#### RESULTADOS GLOBALES E INDICADORES DE COBERTURA

El resultado global nacional promedio es de **82.42%** para la evaluación correspondiente al primer periodo 2022, el cual está representado por la línea roja en la siguiente gráfica.



El resultado global de cada entidad federativa se determina promediando los resultados globales de cada ente público que integre a la entidad.

El número de entes públicos obligados a presentar la evaluación de la armonización contable correspondiente al primer periodo fue de **5,884**, distribuidos de la siguiente manera:

Poder Ejecutivo Estatal	32
Poder Legislativo, Judicial y Órganos Autónomos Estatales	314
Entidades Paraestatales Estatales	1,579
Municipios con más de 25,000 habitantes	2,027
Entidades Paramunicipales Mayores	1,298
Municipios con menos de 25,000 habitantes	424
Entidades Paramunicipales Menores	210

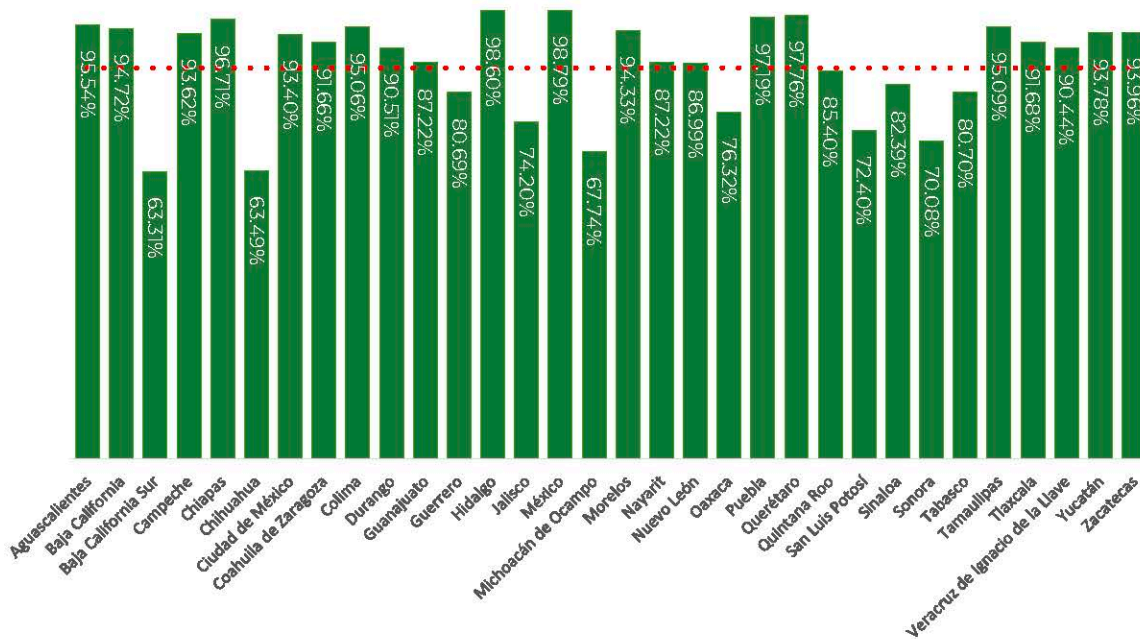
De los 5,884 entes públicos obligados a presentar la evaluación a nivel nacional, 195 entes no la presentaron, por lo tanto, el índice de participación nacional fue de **96.69%**

Otro indicador importante a considerar es el correspondiente al porcentaje de entes públicos que concluyeron las etapas del proceso, el cuál fue de **100%**, ya que 5,689 entes públicos de 5,689 entes participantes, concluyeron el proceso.

## EVALUACIÓN DE LA ARMONIZACIÓN CONTABLE PRIMER PERIODO 2022

### APARTADO A. REGISTROS CONTABLE

El resultado nacional promedio para el Apartado A. Registros Contables es de **86.07%** para la evaluación correspondiente al primer periodo 2022, el cual está representado por la línea roja en la siguiente gráfica.



El Apartado A. Registros Contables está integrado por:

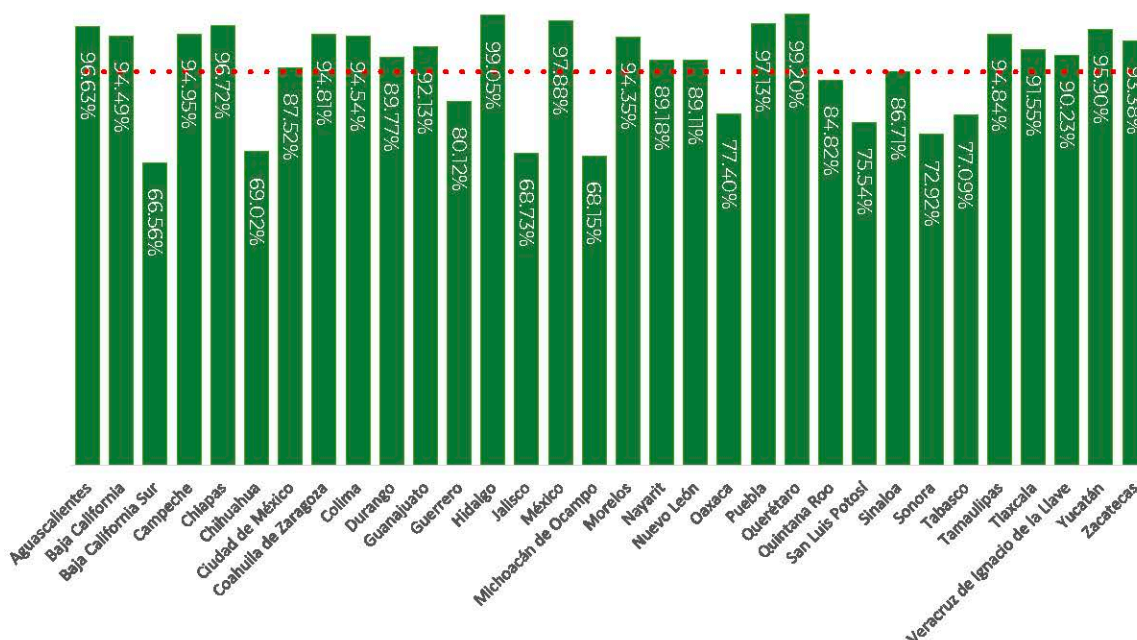
- Plan de Cuentas Armonizado
- Manual de Contabilidad
- Registros contables con base en las matrices de conversión del Manual de Contabilidad
- Registros contables de activos y pasivos
- Registros en libros contables (electrónicos)
- Generar Estados Financieros Contables



EVALUACIÓN DE LA ARMONIZACIÓN CONTABLE PRIMER PERIODO 2022

**APARTADO B. REGISTROS PRESUPUESTALES**

El resultado nacional promedio para el Apartado B. Registros Presupuestales es de **86.62%** para la evaluación correspondiente al primer periodo 2022, el cual está representado por la línea roja en la siguiente gráfica.

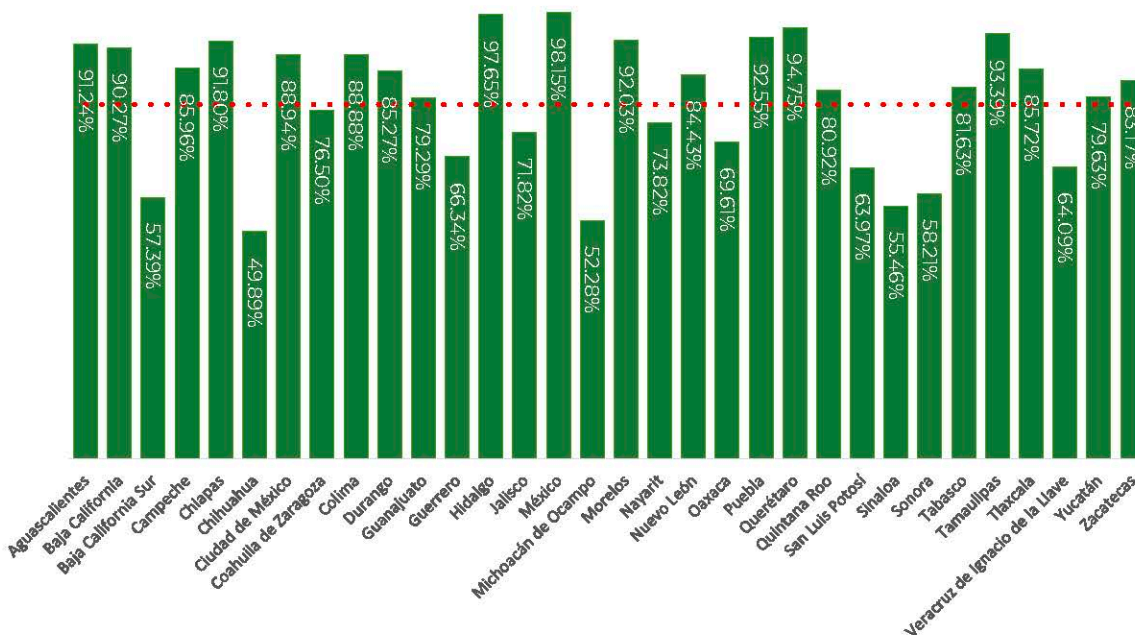


El Apartado B. Registros Presupuestales está integrado por:

- Clasificadores presupuestarios armonizados
- Registro de las etapas del presupuesto de ingresos y egresos
- Generar Estados Financieros Presupuestarios y Programáticos

EVALUACIÓN DE LA ARMONIZACIÓN CONTABLE PRIMER PERIODO 2022  
**APARTADO C. REGISTROS ADMINISTRATIVOS**

El resultado nacional promedio para el Apartado C. Registros Administrativos es de **77.82%** para la evaluación correspondiente al primer periodo 2022, el cual está representado por la línea roja en la siguiente gráfica.



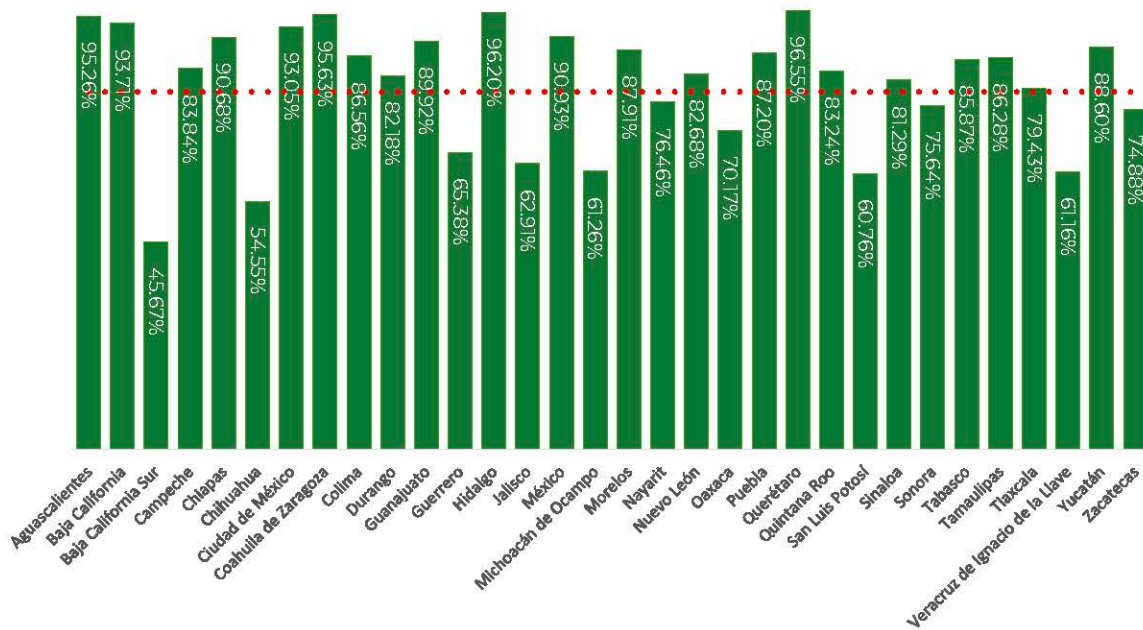
El Apartado C. Registros Administrativos está integrado por:

- Realizar el inventario de bienes muebles e inmuebles
- Catálogo de bienes muebles e inmuebles
- Mantener documentación original y justificatoria
- Remitir información a través del SFU sobre el ejercicio de recursos Federales
- Contar con indicadores para medir recursos federales

EVALUACIÓN DE LA ARMONIZACIÓN CONTABLE PRIMER PERIODO 2022

**APARTADO D. TRANSPARENCIA**

El resultado nacional promedio para el Apartado D. Transparencia es de **78.66%** para la evaluación correspondiente al primer periodo 2022, el cual está representado por la línea roja en la siguiente gráfica.



El Apartado D. Transparencia está integrado por:

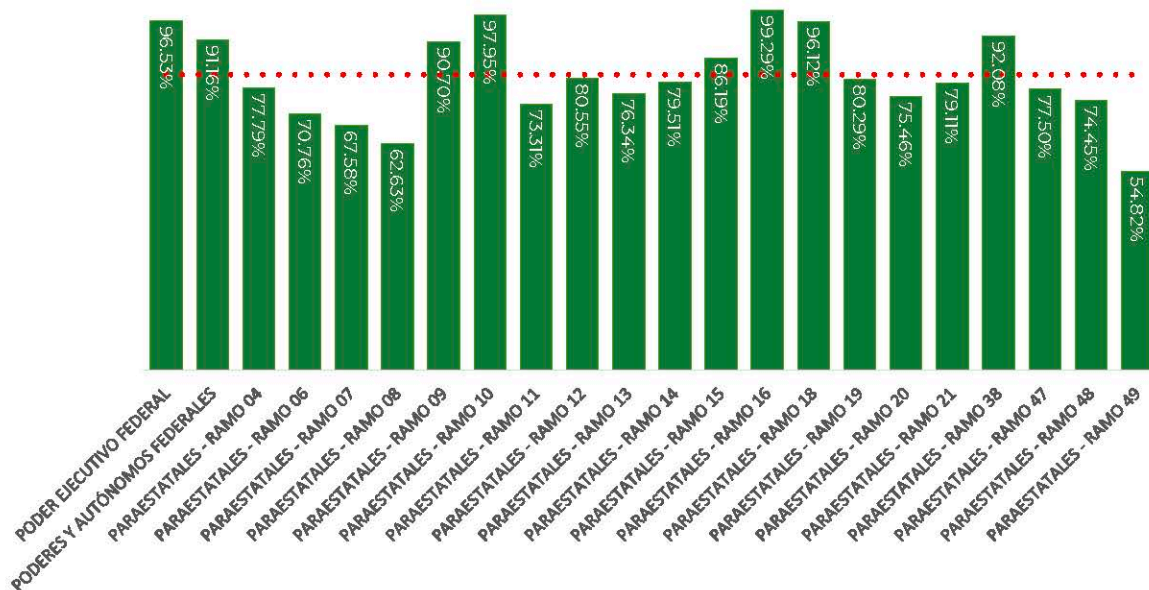
- Publicar Título V de la LGCC
- Publicar contenido contable
- Publicar contenido presupuestario y programático
- Publicar otras obligaciones

## RESULTADO ENTES FEDERALES EJERCICIO 2022

### RESULTADOS GLOBALES E INDICADORES DE COBERTURA

#### ENTES FEDERALES

El resultado global promedio para los entes federales es de **81.50%** para la evaluación correspondiente al ejercicio 2022, el cual está representado por la línea roja en la siguiente gráfica.



El resultado global de cada tipo de ente público o ramo se determina promediando los resultados globales de cada ente público que integra dicha clasificación.

El número de entes públicos federales obligados a presentar la evaluación de la armonización contable correspondiente al ejercicio 2022 fue de **191**, distribuidos de la siguiente manera:

<b>Poder Ejecutivo Federal</b>	<b>1</b>
<b>Poderes y Órganos Autónomos Federales</b>	<b>14</b>
<b>Entidades Paraestatales Federales</b>	<b>176</b>

De los 191 entes públicos obligados a presentar la evaluación de 2022, un ente no la presentó, por lo tanto, el índice de participación general fue de **99.47%**

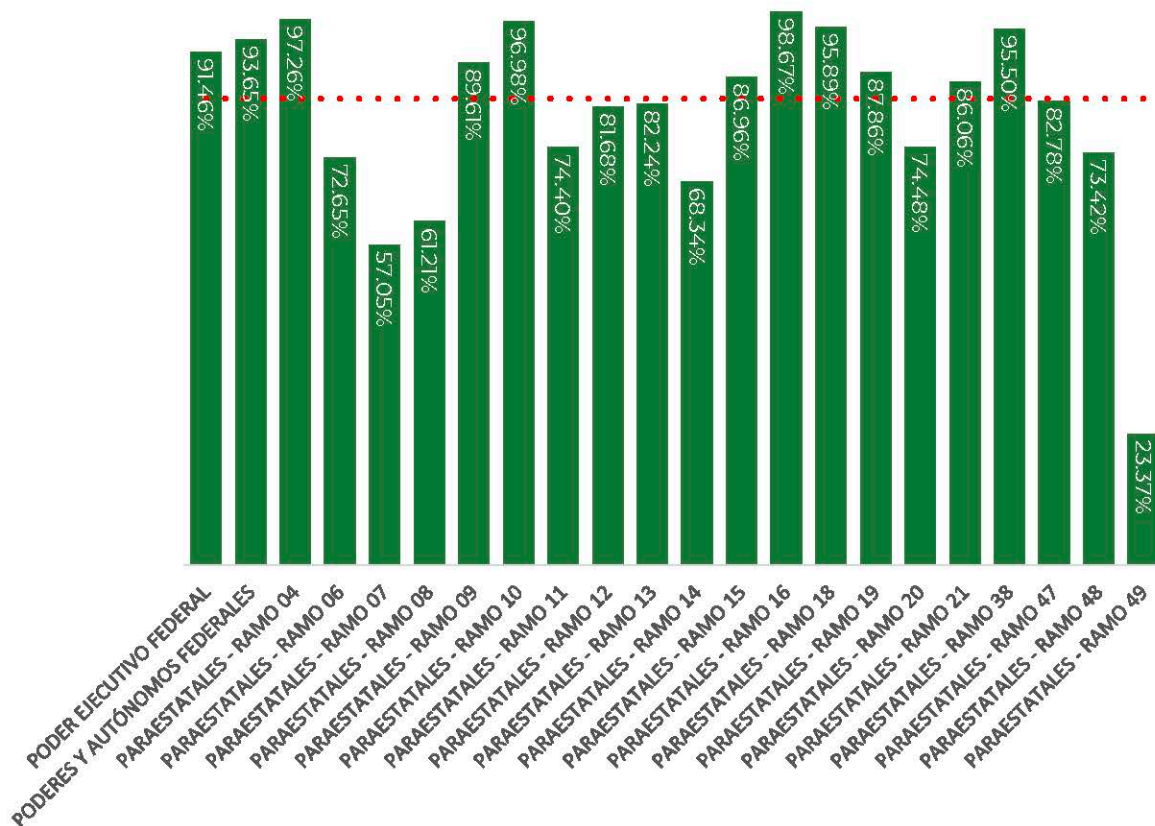
Otro indicador importante a considerar es el correspondiente al porcentaje de entes públicos que concluyeron las etapas del proceso, el cuál fue de **100%**, ya que 190 entes públicos de 190 entes participantes, concluyeron el proceso.

EVALUACIÓN DE LA ARMONIZACIÓN CONTABLE DEL EJERCICIO 2022

**APARTADO A. REGISTROS CONTABLES**

ENTES FEDERALES

El resultado general promedio para el Apartado A. Registros Contables es de **83.12%** para la evaluación correspondiente al ejercicio 2022, el cual está representado por la línea roja en la siguiente gráfica.



El Apartado A. Registros Contables está integrado por:

- Plan de Cuentas Armonizado
- Manual de Contabilidad
- Registros contables con base en las matrices de conversión del Manual de Contabilidad
- Registros contables de activos y pasivos
- Registros en libros contables (electrónicos)
- Generar Estados Financieros Contables

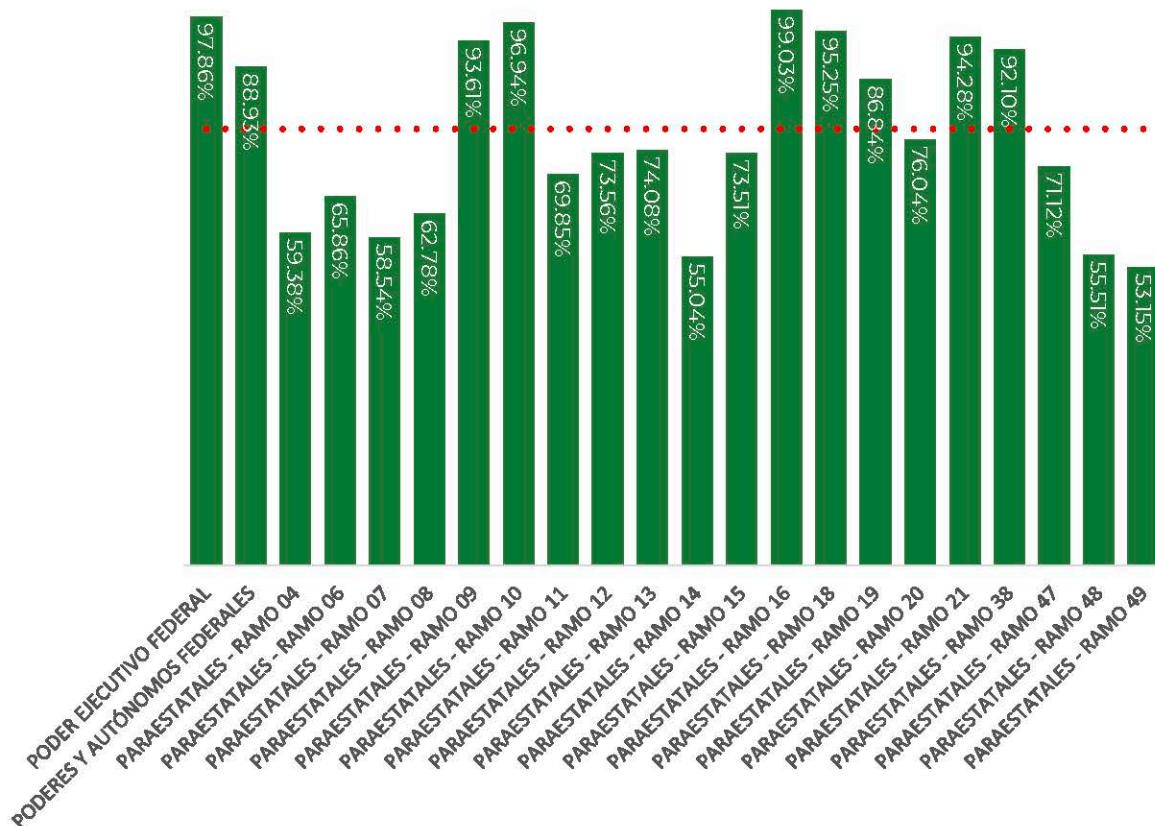


## EVALUACIÓN DE LA ARMONIZACIÓN CONTABLE DEL EJERCICIO 2022

**APARTADO B. REGISTROS PRESUPUESTALES**

## ENTES FEDERALES

El resultado general promedio para el Apartado B. Registros Presupuestales es de **77.87%** para la evaluación correspondiente al ejercicio 2022, el cual está representado por la línea roja en la siguiente gráfica.

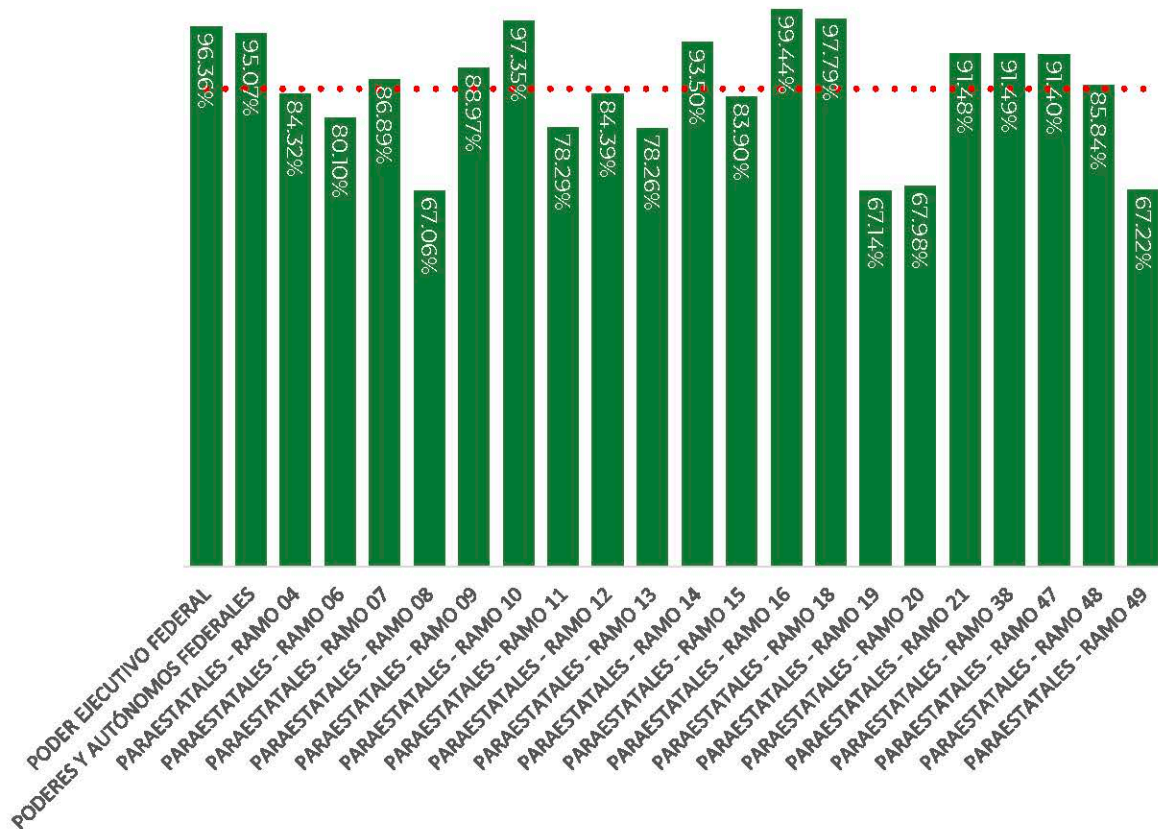


El Apartado B. Registros Presupuestales está integrado por:

- Clasificadores presupuestarios armonizados
- Registro de los momentos contables del presupuesto de ingresos y egresos
- Generar Estados Financieros Presupuestarios y Programáticos

EVALUACIÓN DE LA ARMONIZACIÓN CONTABLE DEL EJERCICIO 2022  
**APARTADO C. REGISTROS ADMINISTRATIVOS**  
 ENTES FEDERALES

El resultado general promedio para el Apartado C. Registros Administrativos es de **85.25%** para la evaluación correspondiente al ejercicio 2022, el cual está representado por la línea roja en la siguiente gráfica.



El Apartado C. Registros Administrativos está integrado por:

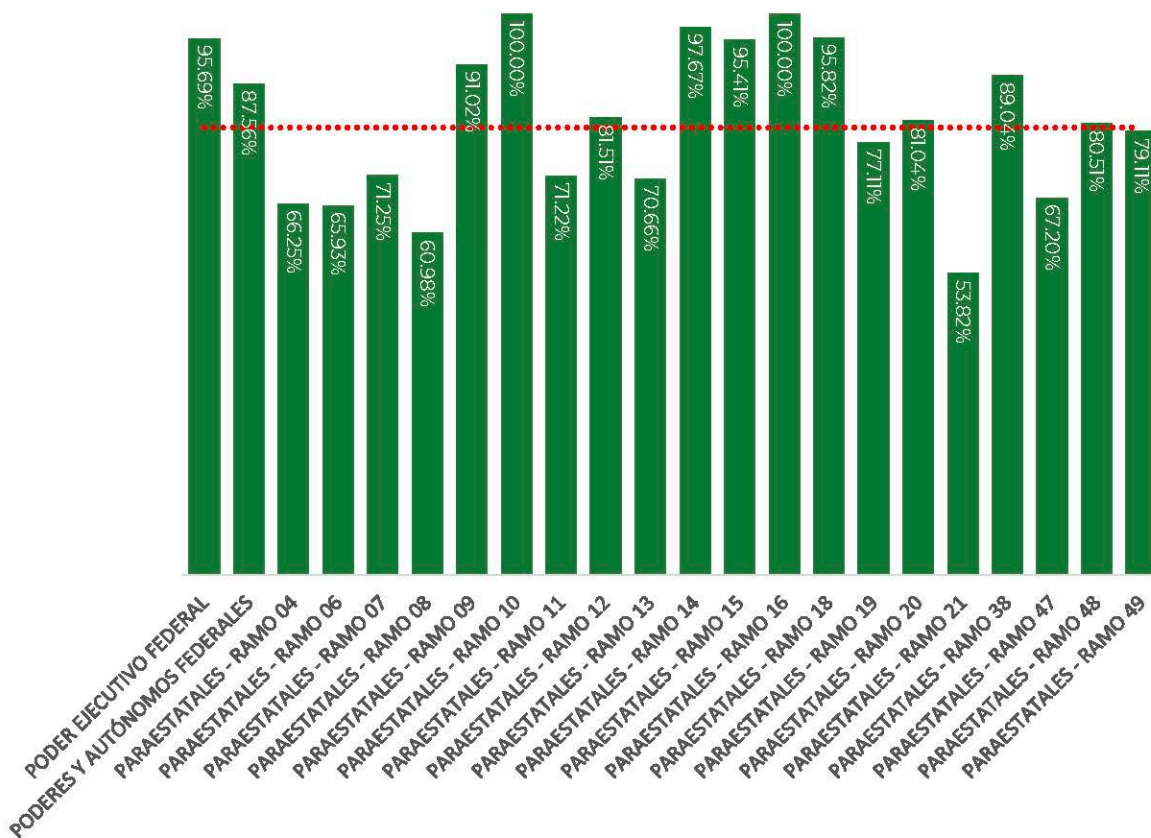
- Realizar el inventario de bienes muebles e inmuebles
- Catálogo de bienes muebles e inmuebles
- Mantener documentación original y controles administrativos de los inventarios, cambios de administración y pagos electrónicos.
- Contar con indicadores para medir los avances en los programas y proyectos de inversión
- Coadyuvar con la fiscalización de las cuentas públicas

## EVALUACIÓN DE LA ARMONIZACIÓN CONTABLE DEL EJERCICIO 2022

**APARTADO D. TRANSPARENCIA**

## ENTES FEDERALES

El resultado general promedio para el Apartado D. Transparencia es de **79.78%** para la evaluación correspondiente al ejercicio 2022, el cual está representado por la línea roja en la siguiente gráfica.



El Apartado D. Transparencia está integrado por:

- Publicar Título V de la LGCC
- Publicar contenido contable
- Publicar contenido presupuestario y programático
- Publicar otras obligaciones

## EVALUACIÓN DE LA ARMONIZACIÓN CONTABLE DEL EJERCICIO 2022

**APARTADO E. CUENTA PÚBLICA**  
ENTES FEDERALES

El resultado general para el Apartado E. Cuenta Pública es de **100%** para la evaluación correspondiente al ejercicio 2022, debido a que el único ente público federal al que aplica este apartado es el Poder Ejecutivo Federal.



PODER EJECUTIVO FEDERAL

El Apartado E. Cuenta Pública está integrado por:

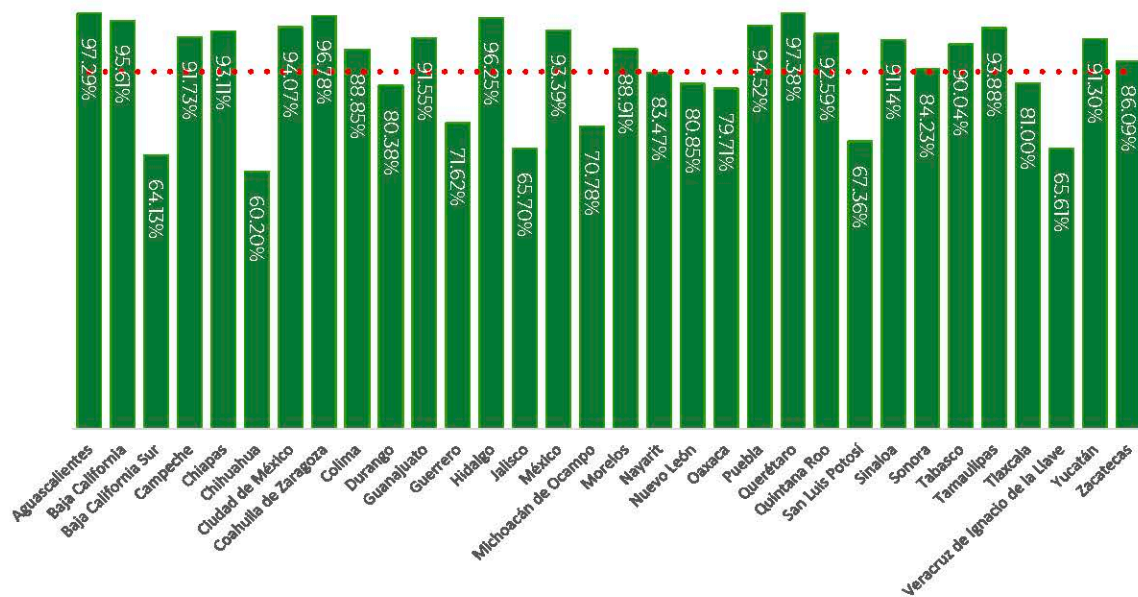
- Tomo de Resultados Generales
- Tomo del Gobierno Federal
- Tomo del Poder Ejecutivo
- Tomo del Poder Legislativo
- Tomo del Poder Judicial
- Tomo de los Órganos Autónomos
- Tomo del Sector Paraestatal
- Tomo de Empresas Productivas del Estado

## RESULTADO ENTES ESTATALES Y MUNICIPALES DEL SEGUNDO PERIODO 2022

### EVALUACIÓN DE LA ARMONIZACIÓN CONTABLE SEGUNDO PERIODO 2022

#### RESULTADOS GLOBALES E INDICADORES DE COBERTURA

El resultado global nacional promedio es de **83.67%** para la evaluación correspondiente al segundo periodo 2022, el cual está representado por la línea roja en la siguiente gráfica.



El resultado global de cada entidad federativa se determina promediando los resultados globales de cada ente público que integre a la entidad.

El número de entes públicos obligados a presentar la evaluación de la armonización contable correspondiente al segundo periodo fue de **5,885**, distribuidos de la siguiente manera:

Poder Ejecutivo Estatal	32
Poder Legislativo, Judicial y Órganos Autónomos Estatales	314
Entidades Paraestatales Estatales	1,579
Municipios con más de 25,000 habitantes	2,027
Entidades Paramunicipales Mayores	1,299
Municipios con menos de 25,000 habitantes	424
Entidades Paramunicipales Menores	210

De los 5,885 entes públicos obligados a presentar la evaluación a nivel nacional, 178 entes no la presentaron, por lo tanto, el índice de participación nacional fue de **96.98%**

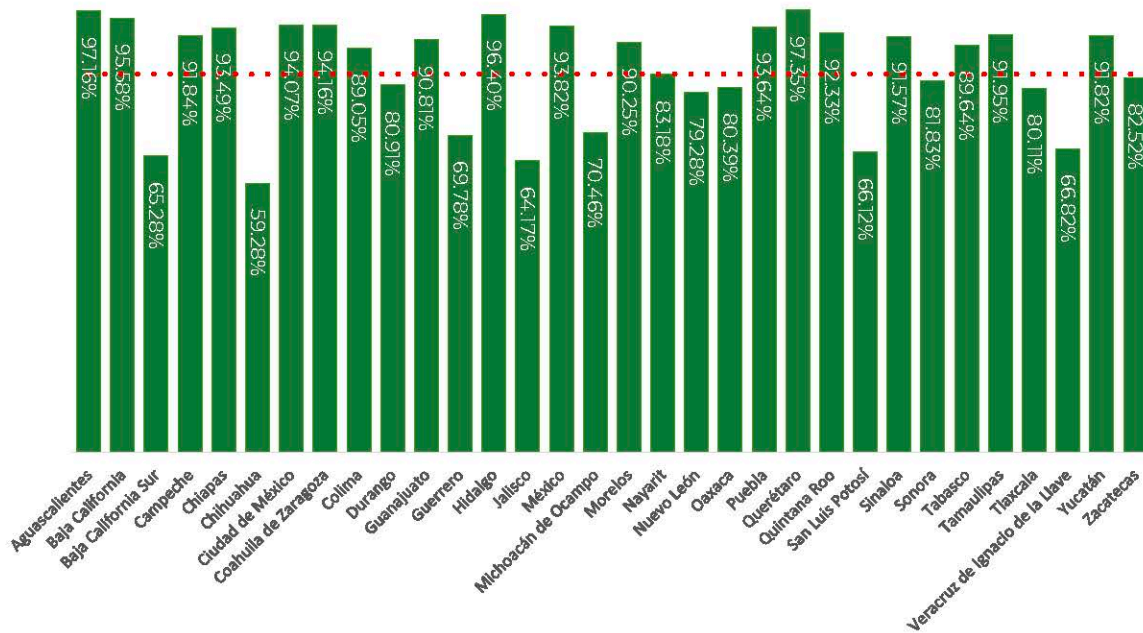
Otro indicador importante a considerar es el correspondiente al porcentaje de entes públicos que concluyeron las etapas del proceso, el cuál fue de **100%**, ya que 5,707 entes públicos de 5,707 entes participantes, concluyeron el proceso.



EVALUACIÓN DE LA ARMONIZACIÓN CONTABLE SEGUNDO PERIODO 2022

**APARTADO D. TRANSPARENCIA**

El resultado nacional promedio para el Apartado D. Transparencia es de **83.28%** para la evaluación correspondiente al segundo periodo 2022, el cual está representado por la línea roja en la siguiente gráfica.



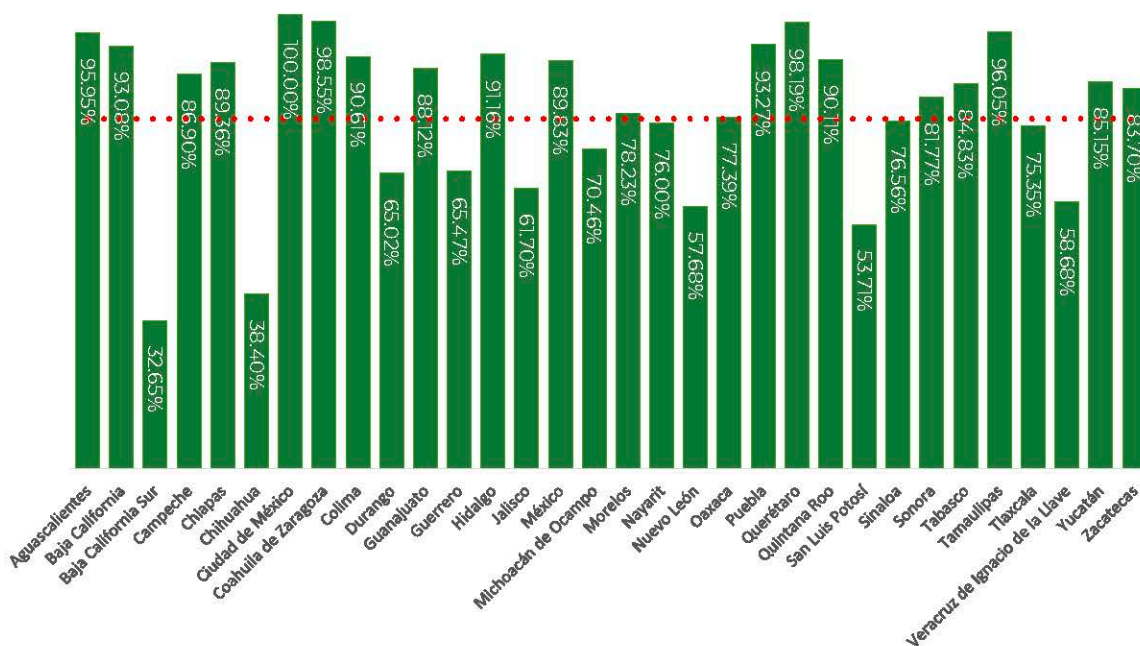
El Apartado D. Transparencia está integrado por:

- Publicar Título V de la LGCC
- Publicar contenido contable
- Publicar contenido presupuestario y programático
- Publicar otras obligaciones

## EVALUACIÓN DE LA ARMONIZACIÓN CONTABLE SEGUNDO PERIODO 2022

**APARTADO E. CUENTA PÚBLICA**

El resultado nacional promedio para el Apartado E. Cuenta Pública es de **76.97%** para la evaluación correspondiente al cuarto periodo 2022, el cual está representado por la línea roja en la siguiente gráfica.



El Apartado E. Cuenta Pública está integrado por:

- Resultados Generales y Consolidados
- Tomo del Poder Ejecutivo
- Tomo del Poder Legislativo
- Tomo del Poder Judicial
- Tomo de los Órganos Autónomos
- Información Financiera Consolidada del Sector Paraestatal
- Tomo del Sector Paraestatal
- Información Financiera del Municipio
- Tomo del Sector Paramunicipal
- Información Financiera Consolidada del Sector Paramunicipal

## **II. RESULTADO POR ENTIDAD FEDERATIVA DEL PERIODO ÚNICO 2021**



RESULTADOS DEL PERIODO ÚNICO 2021  
AGUASCALIENTES

NOMBRE DEL ENTE PÚBLICO	CLASIFICACIÓN DEL ENTE EN SEVAC	RESULTADO GLOBAL	A. REGISTROS CONTABLES	B. REGISTROS PRESUPUESTALES	C. REGISTROS ADMINISTRATIVOS	D. TRANSPARENCIA
PODER EJECUTIVO DEL ESTADO DE AGUASCALIENTES	PODER EJECUTIVO ESTATAL	99.22%	100.00%	100.00%	98.46%	98.11%
COMISIÓN ESTATAL DE DERECHOS HUMANOS DE AGUASCALIENTES	PODERES Y AUTÓNOMOS	100.00%	100.00%	100.00%	100.00%	100.00%
FISCALÍA GENERAL DEL ESTADO DE AGUASCALIENTES	PODERES Y AUTÓNOMOS	99.79%	99.39%	100.00%	100.00%	100.00%
H. CONGRESO DEL ESTADO DE AGUASCALIENTES	PODERES Y AUTÓNOMOS	98.60%	100.00%	94.55%	98.46%	100.00%
H. SUPREMO TRIBUNAL DE JUSTICIA DEL ESTADO DE AGUASCALIENTES	PODERES Y AUTÓNOMOS	100.00%	100.00%	100.00%	100.00%	100.00%
INSTITUTO DE TRANSPARENCIA DEL ESTADO DE AGUASCALIENTES	PODERES Y AUTÓNOMOS	100.00%	100.00%	100.00%	100.00%	100.00%
INSTITUTO ESTATAL ELECTORAL DE AGUASCALIENTES	PODERES Y AUTÓNOMOS	100.00%	100.00%	100.00%	100.00%	100.00%
ÓRGANO SUPERIOR DE FISCALIZACIÓN DEL ESTADO DE AGUASCALIENTES	PODERES Y AUTÓNOMOS	100.00%	100.00%	100.00%	100.00%	100.00%
TRIBUNAL ELECTORAL DEL ESTADO DE AGUASCALIENTES	PODERES Y AUTÓNOMOS	100.00%	100.00%	100.00%	100.00%	100.00%
CENTRO DEL CONCILIACIÓN LABORAL DEL ESTADO DE AGUASCALIENTES	PARAESTATALES	96.88%	91.96%	100.00%	98.46%	100.00%
COLEGIO DE EDUCACIÓN PROFESIONAL TÉCNICA DEL ESTADO DE AGUASCALIENTES	PARAESTATALES	100.00%	100.00%	100.00%	100.00%	100.00%
COLEGIO DE ESTUDIOS CIENTÍFICOS Y TECNOLÓGICOS DEL ESTADO DE AGUASCALIENTES	PARAESTATALES	100.00%	100.00%	100.00%	100.00%	100.00%
COMISIÓN ESTATAL DE ARBITRAJE MÉDICO PARA EL ESTADO DE AGUASCALIENTES	PARAESTATALES	97.74%	95.74%	100.00%	96.15%	100.00%
ESCUELA NORMAL DE AGUASCALIENTES	PARAESTATALES	93.29%	91.82%	100.00%	80.77%	100.00%
FIDEICOMISO COMPLEJO TRES CENTURIAS	PARAESTATALES	99.85%	100.00%	100.00%	99.23%	100.00%
FIDEICOMISO DE BECAS PARA ESTUDIANTES DE INSTITUCIONES PÚBLICAS DE EDUCACIÓN SUPERIOR UBICADAS EN EL ESTADO DE AGUASCALIENTES	PARAESTATALES	100.00%	100.00%	100.00%	100.00%	100.00%
FIDEICOMISO DE INVERSIÓN Y ADMINISTRACIÓN PARA EL DESARROLLO ECONÓMICO DEL ESTADO DE AGUASCALIENTES	PARAESTATALES	100.00%	100.00%	100.00%	100.00%	100.00%
FIDEICOMISO DESARROLLOS INDUSTRIALES DE AGUASCALIENTES	PARAESTATALES	99.05%	100.00%	100.00%	95.24%	100.00%
INSTITUTO AGUASCALENTENSE DE LA JUVENTUD	PARAESTATALES	98.60%	96.00%	100.00%	100.00%	100.00%
INSTITUTO AGUASCALENTENSE DE LAS MUJERES	PARAESTATALES	96.78%	92.30%	98.91%	98.46%	100.00%
INSTITUTO CULTURAL DE AGUASCALIENTES	PARAESTATALES	99.69%	100.00%	100.00%	98.46%	100.00%
INSTITUTO DE ASESORÍA Y DEFENSORÍA PÚBLICA DEL ESTADO DE AGUASCALIENTES	PARAESTATALES	86.73%	84.39%	71.95%	89.01%	100.00%
INSTITUTO DE CAPACITACIÓN PARA EL TRABAJO DEL ESTADO DE AGUASCALIENTES	PARAESTATALES	86.04%	97.78%	98.91%	97.69%	50.00%
INSTITUTO DE EDUCACIÓN DE AGUASCALIENTES	PARAESTATALES	47.31%	21.67%	0.00%	73.63%	100.00%
INSTITUTO DE INFRAESTRUCTURA FÍSICA EDUCATIVA DEL ESTADO DE AGUASCALIENTES	PARAESTATALES	100.00%	100.00%	100.00%	100.00%	100.00%
INSTITUTO DE PLANEACION DEL ESTADO DE AGUASCALIENTES	PARAESTATALES	98.93%	96.96%	100.00%	100.00%	100.00%
INSTITUTO DE SEGURIDAD Y SERVICIOS SOCIALES PARA LOS SERVIDORES PÚBLICOS DE ESTADO DE AGUASCALIENTES	PARAESTATALES	100.00%	100.00%	100.00%	100.00%	100.00%
INSTITUTO DE SERVICIOS DE SALUD DEL ESTADO DE AGUASCALIENTES	PARAESTATALES	96.44%	90.26%	100.00%	99.23%	100.00%
INSTITUTO DE VIVIENDA SOCIAL Y ORDENAMIENTO DE LA PROPIEDAD	PARAESTATALES	97.32%	92.33%	100.00%	100.00%	100.00%



RESULTADOS DEL PERIODO ÚNICO 2021  
AGUASCALIENTES

NOMBRE DEL ENTE PÚBLICO	CLASIFICACIÓN DEL ENTE EN SEVAC	RESULTADO GLOBAL	A. REGISTROS CONTABLES	B. REGISTROS PRESUPUESTALES	C. REGISTROS ADMINISTRATIVOS	D. TRANSPARENCIA
INSTITUTO DEL AGUA DEL ESTADO	PARAESTATALES	90.85%	98.17%	85.56%	71.87%	100.00%
INSTITUTO DEL DEPORTE DEL ESTADO DE AGUASCALIENTES	PARAESTATALES	100.00%	100.00%	100.00%	100.00%	100.00%
INSTITUTO ESTATAL DE SEGURIDAD PÚBLICA	PARAESTATALES	100.00%	100.00%	100.00%	100.00%	100.00%
INSTITUTO PARA EL DESARROLLO DE LA SOCIEDAD DEL CONOCIMIENTO DEL ESTADO DE AGUASCALIENTES	PARAESTATALES	100.00%	100.00%	100.00%	100.00%	100.00%
INSTITUTO PARA LA EDUCACIÓN DE LAS PERSONAS JÓVENES Y ADULTAS DE AGUASCALIENTES	PARAESTATALES	100.00%	100.00%	100.00%	100.00%	100.00%
OPERADORA DE FIDEICOMISOS DEL ESTADO DE AGUASCALIENTES, S.A. DE C.V.	PARAESTATALES	96.82%	100.00%	98.91%	97.69%	90.00%
PATRONATO DE LA FERIA NACIONAL DE SAN MARCOS	PARAESTATALES	93.02%	91.70%	93.45%	86.15%	100.00%
PROCURADURÍA ESTATAL DE PROTECCIÓN AL AMBIENTE	PARAESTATALES	84.01%	86.00%	96.57%	98.00%	60.00%
RADIO Y TELEVISIÓN DE AGUASCALIENTES	PARAESTATALES	98.47%	100.00%	92.36%	100.00%	100.00%
SECRETARÍA EJECUTIVA DEL SISTEMA ESTATAL ANTICORRUPCIÓN	PARAESTATALES	100.00%	100.00%	100.00%	100.00%	100.00%
SISTEMA DE FINANCIAMIENTO DE AGUASCALIENTES	PARAESTATALES	100.00%	100.00%	100.00%	100.00%	100.00%
SISTEMA PARA EL DESARROLLO INTEGRAL DE LA FAMILIA DEL ESTADO DE AGUASCALIENTES	PARAESTATALES	99.41%	100.00%	100.00%	97.03%	100.00%
UNIVERSIDAD AUTÓNOMA DE AGUASCALIENTES	PARAESTATALES	100.00%	100.00%	100.00%	100.00%	100.00%
UNIVERSIDAD POLITÉCNICA DE AGUASCALIENTES	PARAESTATALES	100.00%	100.00%	100.00%	100.00%	100.00%
UNIVERSIDAD TECNOLÓGICA DE AGUASCALIENTES	PARAESTATALES	99.43%	100.00%	100.00%	97.14%	100.00%
UNIVERSIDAD TECNOLÓGICA DE CALVILLO	PARAESTATALES	98.19%	98.78%	100.00%	93.08%	100.00%
UNIVERSIDAD TECNOLÓGICA DEL NORTE DE AGUASCALIENTES	PARAESTATALES	98.78%	96.96%	100.00%	99.23%	100.00%
UNIVERSIDAD TECNOLÓGICA EL RETOÑO	PARAESTATALES	98.51%	95.74%	100.00%	100.00%	100.00%
UNIVERSIDAD TECNOLÓGICA METROPOLITANA DE AGUASCALIENTES	PARAESTATALES	98.70%	99.39%	94.55%	100.00%	100.00%
01-001 AGUASCALIENTES	MUNICIPIOS MAYORES	96.11%	93.28%	100.00%	92.31%	100.00%
01-002 ASIENTOS	MUNICIPIOS MAYORES	85.25%	76.60%	100.00%	84.90%	85.83%
01-003 CALVILLO	MUNICIPIOS MAYORES	99.69%	100.00%	100.00%	98.46%	100.00%
01-005 JESÚS MARÍA	MUNICIPIOS MAYORES	100.00%	100.00%	100.00%	100.00%	100.00%
01-006 PABELLON DE ARTEAGA	MUNICIPIOS MAYORES	100.00%	100.00%	100.00%	100.00%	100.00%
01-007 RINCÓN DE ROMOS	MUNICIPIOS MAYORES	100.00%	100.00%	100.00%	100.00%	100.00%
01-011 SAN FRANCISCO DE LOS ROMO	MUNICIPIOS MAYORES	100.00%	100.00%	100.00%	100.00%	100.00%
COMISIÓN CIUDADANA DE AGUA POTABLE Y ALCANTARILLADO DEL MUNICIPIO DE AGUASCALIENTES	PARAMUNICIPALES MAYORES	99.01%	98.00%	100.00%	98.55%	100.00%
COMISIÓN DE AGUA POTABLE Y ALCANTARILLADO DEL MUNICIPIO DE PABELLÓN DE ARTEAGA	PARAMUNICIPALES MAYORES	100.00%	100.00%	100.00%	100.00%	100.00%
COMISIÓN DE AGUA POTABLE, ALCANTARILLADO Y SANEAMIENTO DEL MUNICIPIO DE JESÚS MARÍA	PARAMUNICIPALES MAYORES	96.45%	95.67%	100.00%	89.82%	100.00%





RESULTADOS DEL PERIODO ÚNICO 2021  
AGUASCALIENTES

NOMBRE DEL ENTE PÚBLICO	CLASIFICACIÓN DEL ENTE EN SEVAC	RESULTADO GLOBAL	A. REGISTROS CONTABLES	B. REGISTROS PRESUPUESTALES	C. REGISTROS ADMINISTRATIVOS	D. TRANSPARENCIA
INSTITUTO MUNICIPAL AGUASCALIENTENSE PARA LA CULTURA	PARAMUNICIPALES MAYORES	94.37%	94.00%	98.91%	83.45%	100.00%
INSTITUTO MUNICIPAL DE LA JUVENTUD DE AGUASCALIENTES	PARAMUNICIPALES MAYORES	94.72%	87.40%	100.00%	95.64%	100.00%
INSTITUTO MUNICIPAL DE LA MUJER DE AGUASCALIENTES	PARAMUNICIPALES MAYORES	79.23%	86.67%	100.00%	82.00%	50.00%
INSTITUTO MUNICIPAL DE PLANEACIÓN Y EVALUACIÓN DE AGUASCALIENTES	PARAMUNICIPALES MAYORES	99.65%	99.00%	100.00%	100.00%	100.00%
ORGANISMO OPERADOR DE AGUA DEL MUNICIPIO DE SAN FRANCISCO DE LOS ROMO	PARAMUNICIPALES MAYORES	97.67%	93.33%	100.00%	100.00%	100.00%
ORGANISMO OPERADOR DE AGUA POTABLE, ALCANTARILLADO Y SANEAMIENTO DEL MUNICIPIO DE RINCON DE ROMOS	PARAMUNICIPALES MAYORES	99.71%	100.00%	100.00%	98.55%	100.00%
ORGANISMO OPERADOR DE SERVICIOS DE AGUA DE CALVILLO	PARAMUNICIPALES MAYORES	99.77%	99.33%	100.00%	100.00%	100.00%
01-004 COSÍO	MUNICIPIOS MENORES	91.45%	84.92%	100.00%	83.65%	100.00%
01-008 SAN JOSÉ DE GRACIA	MUNICIPIOS MENORES	94.09%	94.40%	96.00%	84.23%	100.00%
01-009 TEPEZALÁ	MUNICIPIOS MENORES	75.57%	67.76%	97.00%	42.88%	95.50%
01-010 EL LLANO	MUNICIPIOS MENORES	88.47%	96.08%	82.00%	67.21%	100.00%



RESULTADOS DEL PERIODO ÚNICO 2021  
BAJA CALIFORNIA

NOMBRE DEL ENTE PÚBLICO	CLASIFICACIÓN DEL ENTE EN SEVAC	RESULTADO GLOBAL	A. REGISTROS CONTABLES	B. REGISTROS PRESUPUESTALES	C. REGISTROS ADMINISTRATIVOS	D. TRANSPARENCIA
PODER EJECUTIVO DEL ESTADO DE BAJA CALIFORNIA	PODER EJECUTIVO ESTATAL	100.00%	100.00%	100.00%	100.00%	100.00%
AUDITORIA SUPERIOR DEL ESTADO DE BAJA CALIFORNIA	PODERES Y AUTÓNOMOS	93.78%	96.18%	98.91%	76.67%	100.00%
COMISIÓN ESTATAL DE LOS DERECHOS HUMANOS DEL ESTADO DE BAJA CALIFORNIA	PODERES Y AUTÓNOMOS	98.84%	97.83%	100.00%	98.00%	100.00%
FISCALIA GENERAL DEL ESTADO DE BAJA CALIFORNIA	PODERES Y AUTÓNOMOS	96.50%	95.00%	100.00%	91.25%	100.00%
INSTITUTO DE TRANSPARENCIA, ACCESO A LA INFORMACIÓN PÚBLICA Y PROTECCIÓN DE DATOS PERSONALES DEL ESTADO DE BAJA CALIFORNIA	PODERES Y AUTÓNOMOS	89.93%	82.65%	100.00%	80.00%	100.00%
INSTITUTO ESTATAL ELECTORAL DE BAJA CALIFORNIA	PODERES Y AUTÓNOMOS	100.00%	100.00%	100.00%	100.00%	100.00%
PODER JUDICIAL DEL ESTADO DE BAJA CALIFORNIA	PODERES Y AUTÓNOMOS	79.13%	96.32%	88.62%	38.46%	80.00%
PODER LEGISLATIVO DEL ESTADO DE BAJA CALIFORNIA	PODERES Y AUTÓNOMOS	91.92%	95.00%	100.00%	68.33%	100.00%
TRIBUNAL DE JUSTICIA ELECTORAL DEL ESTADO DE BAJA CALIFORNIA	PODERES Y AUTÓNOMOS	100.00%	100.00%	100.00%	100.00%	100.00%
TRIBUNAL ESTATAL DE JUSTICIA ADMINISTRATIVA DE BAJA CALIFORNIA	PODERES Y AUTÓNOMOS	100.00%	100.00%	100.00%	100.00%	100.00%
ADMINISTRADORA DE LA VÍA CORTA TIJUANA-TECATE	PARAESTATALES	96.09%	91.09%	98.91%	97.14%	100.00%
CENTRO DE JUSTICIA PARA LAS MUJERES DEL ESTADO DE BAJA CALIFORNIA	PARAESTATALES	90.13%	91.00%	98.91%	67.50%	100.00%
CENTRO METROPOLITANO DE CONVENCIONES TIJUANA-PLAYAS DE ROSARITO-TECATE	PARAESTATALES	98.82%	98.00%	98.86%	98.75%	100.00%
COLEGIO DE BACHILLERES DEL ESTADO DE BAJA CALIFORNIA	PARAESTATALES	93.65%	99.00%	100.00%	95.00%	80.00%
COLEGIO DE EDUCACIÓN PROFESIONAL TÉCNICA DEL ESTADO DE BAJA CALIFORNIA	PARAESTATALES	100.00%	100.00%	100.00%	100.00%	100.00%
COLEGIO DE ESTUDIOS CIENTÍFICOS Y TECNOLÓGICOS DEL ESTADO DE BAJA CALIFORNIA	PARAESTATALES	94.83%	100.00%	100.00%	74.17%	100.00%
COMISIÓN DE ARBITRAJE MÉDICO DEL ESTADO DE BAJA CALIFORNIA	PARAESTATALES	99.54%	100.00%	97.71%	100.00%	100.00%
COMISIÓN ESTATAL DE ENERGÍA DE BAJA CALIFORNIA	PARAESTATALES	70.32%	93.17%	92.31%	96.25%	0.00%
COMISIÓN ESTATAL DE SERVICIOS PÚBLICOS DE ENSENADA	PARAESTATALES	97.33%	95.00%	100.00%	95.38%	100.00%
COMISIÓN ESTATAL DE SERVICIOS PÚBLICOS DE MEXICALI	PARAESTATALES	99.54%	100.00%	97.71%	100.00%	100.00%
COMISIÓN ESTATAL DE SERVICIOS PÚBLICOS DE TECATE	PARAESTATALES	97.43%	100.00%	100.00%	87.17%	100.00%
COMISIÓN ESTATAL DE SERVICIOS PÚBLICOS DE TIJUANA	PARAESTATALES	100.00%	100.00%	100.00%	100.00%	100.00%
COMISIÓN ESTATAL DEL AGUA DE BAJA CALIFORNIA	PARAESTATALES	96.67%	98.78%	88.57%	96.92%	100.00%
COMISIÓN ESTATAL DEL SISTEMA PENITENCIARIO DE BAJA CALIFORNIA	PARAESTATALES	96.96%	94.75%	100.00%	95.00%	100.00%
COMITÉ DE PLANEACIÓN PARA EL DESARROLLO DEL ESTADO DE BAJA CALIFORNIA	PARAESTATALES	100.00%	100.00%	100.00%	100.00%	100.00%
FIDEICOMISO FONDO DE GARANTÍAS COMPLEMENTARIAS Y CRÉDITOS PUENTE	PARAESTATALES	100.00%	100.00%	100.00%	100.00%	100.00%
FIDEICOMISO HSBC MÉXICO, S.A. F/138509 FIARUM	PARAESTATALES	100.00%	100.00%	100.00%	100.00%	100.00%
FIDEICOMISO PÚBLICO PARA LA PROMOCIÓN TURÍSTICA DEL ESTADO DE BAJA CALIFORNIA	PARAESTATALES	97.03%	97.00%	94.39%	96.00%	100.00%
INSTITUTO CONTRA LAS ADICCIONES DEL ESTADO DE BAJA CALIFORNIA	PARAESTATALES	98.46%	95.60%	100.00%	100.00%	100.00%



RESULTADOS DEL PERIODO ÚNICO 2021  
BAJA CALIFORNIA

NOMBRE DEL ENTE PÚBLICO	CLASIFICACIÓN DEL ENTE EN SEVAC	RESULTADO GLOBAL	A. REGISTROS CONTABLES	B. REGISTROS PRESUPUESTALES	C. REGISTROS ADMINISTRATIVOS	D. TRANSPARENCIA
INSTITUTO DE ADMINISTRACIÓN DE BIENES PARA LA RESTITUCIÓN SOCIAL Y BIENES ASEGURADOS	PARAESTATALES	85.48%	84.50%	95.53%	84.00%	80.00%
INSTITUTO DE CAPACITACIÓN EN ALTA TECNOLOGÍA DEL ESTADO DE BAJA CALIFORNIA	PARAESTATALES	98.93%	99.00%	98.91%	97.50%	100.00%
INSTITUTO DE CULTURA DE BAJA CALIFORNIA	PARAESTATALES	100.00%	100.00%	100.00%	100.00%	100.00%
INSTITUTO DE IDENTIDAD VEHÍCULAR Y COMBATE A LA CONTAMINACIÓN DEL ESTADO DE BAJA CALIFORNIA	PARAESTATALES	61.53%	52.00%	100.00%	4.17%	90.00%
INSTITUTO DE LA INFRAESTRUCTURA FÍSICA EDUCATIVA DE BAJA CALIFORNIA	PARAESTATALES	94.22%	92.64%	100.00%	84.00%	100.00%
INSTITUTO DE LA JUVENTUD DE BAJA CALIFORNIA	PARAESTATALES	100.00%	100.00%	100.00%	100.00%	100.00%
INSTITUTO DE LA MUJER PARA EL ESTADO DE BAJA CALIFORNIA	PARAESTATALES	98.80%	97.85%	100.00%	97.78%	100.00%
INSTITUTO DE MOVILIDAD SUSTENTABLE DEL ESTADO DE BAJA CALIFORNIA	PARAESTATALES	100.00%	100.00%	100.00%	100.00%	100.00%
INSTITUTO DE PSIQUIATRÍA DEL ESTADO DE BAJA CALIFORNIA	PARAESTATALES	99.79%	99.39%	100.00%	100.00%	100.00%
INSTITUTO DE SEGURIDAD Y SERVICIOS SOCIALES DE LOS TRABAJADORES DEL GOBIERNO Y MUNICIPIOS DEL ESTADO DE BAJA CALIFORNIA	PARAESTATALES	99.79%	99.39%	100.00%	100.00%	100.00%
INSTITUTO DE SERVICIOS DE SALUD PÚBLICA (ISESALUD) DEL ESTADO DE BAJA CALIFORNIA	PARAESTATALES	94.61%	93.30%	95.53%	89.23%	100.00%
INSTITUTO DE SERVICIOS EDUCATIVOS Y PEDAGÓGICOS DE BAJA CALIFORNIA	PARAESTATALES	99.37%	98.83%	98.91%	100.00%	100.00%
INSTITUTO DEL DEPORTE Y LA CULTURA FÍSICA DE BAJA CALIFORNIA	PARAESTATALES	93.97%	99.00%	97.71%	98.89%	80.00%
INSTITUTO PARA EL DESARROLLO INMOBILIARIO Y DE LA VIVIENDA PARA EL ESTADO DE BAJA CALIFORNIA	PARAESTATALES	97.04%	94.39%	98.86%	96.15%	100.00%
JUNTA DE URBANIZACIÓN DEL ESTADO DE BAJA CALIFORNIA	PARAESTATALES	99.43%	99.00%	98.91%	100.00%	100.00%
SECRETARÍA EJECUTIVA DEL SISTEMA ESTATAL ANTICORRUPCIÓN DE BAJA CALIFORNIA	PARAESTATALES	100.00%	100.00%	100.00%	100.00%	100.00%
SISTEMA PARA EL DESARROLLO INTEGRAL DE LA FAMILIA DE BAJA CALIFORNIA	PARAESTATALES	89.01%	95.00%	88.83%	77.46%	90.00%
UNIDAD DE ESPECIALIDADES MÉDICAS DE BAJA CALIFORNIA	PARAESTATALES	99.77%	100.00%	98.86%	100.00%	100.00%
UNIVERSIDAD AUTÓNOMA DE BAJA CALIFORNIA	PARAESTATALES	100.00%	100.00%	100.00%	100.00%	100.00%
UNIVERSIDAD POLITÉCNICA DE BAJA CALIFORNIA	PARAESTATALES	98.19%	97.20%	100.00%	95.83%	100.00%
UNIVERSIDAD TECNOLÓGICA DE TIJUANA	PARAESTATALES	92.92%	100.00%	100.00%	77.12%	90.00%
02-001 ENSENADA	MUNICIPIOS MAYORES	88.10%	83.28%	93.40%	76.35%	100.00%
02-002 MEXICALI	MUNICIPIOS MAYORES	98.63%	97.79%	100.00%	97.00%	100.00%
02-003 TECATE	MUNICIPIOS MAYORES	29.88%	20.74%	40.00%	33.75%	31.50%
02-004 TIJUANA	MUNICIPIOS MAYORES	88.61%	84.67%	100.00%	69.89%	100.00%
02-005 PLAYAS DE ROSARITO	MUNICIPIOS MAYORES	90.91%	98.30%	100.00%	84.58%	78.33%
BIENESTAR SOCIAL MUNICIPAL	PARAMUNICIPALES MAYORES	100.00%	100.00%	100.00%	100.00%	100.00%
CENTRO DE ATENCIÓN INTEGRAL A JÓVENES EN RIESGO MISIÓN SAN CARLOS	PARAMUNICIPALES MAYORES	86.62%	88.47%	93.40%	72.40%	90.00%
CENTRO SOCIAL CÍVICO Y CULTURAL RIVIERA DE ENSENADA	PARAMUNICIPALES MAYORES	97.73%	96.00%	100.00%	95.64%	100.00%



RESULTADOS DEL PERIODO ÚNICO 2021  
BAJA CALIFORNIA

NOMBRE DEL ENTE PÚBLICO	CLASIFICACIÓN DEL ENTE EN SEVAC	RESULTADO GLOBAL	A. REGISTROS CONTABLES	B. REGISTROS PRESUPUESTALES	C. REGISTROS ADMINISTRATIVOS	D. TRANSPARENCIA
COMISIÓN DE DESARROLLO INDUSTRIAL DE MEXICALI	PARAMUNICIPALES MAYORES	100.00%	100.00%	100.00%	100.00%	100.00%
COMITÉ DE PLANEACION PARA EL DESARROLLO DEL MUNICIPIO DE PLAYAS DE ROSARITO, BAJA CALIFORNIA	PARAMUNICIPALES MAYORES	79.56%	83.60%	97.71%	28.80%	100.00%
COMITÉ DE PLANEACIÓN PARA EL DESARROLLO MUNICIPAL (COPLADEM), DEL MUNICIPIO DE ENSENADA, B.C.	PARAMUNICIPALES MAYORES	99.42%	100.00%	100.00%	97.09%	100.00%
COMITÉ DE PLANEACIÓN PARA EL DESARROLLO MUNICIPAL DE MEXICALI	PARAMUNICIPALES MAYORES	99.06%	98.44%	100.00%	98.00%	100.00%
COMITÉ DE TURISMO Y CONVENCIONES DE PLAYAS DE ROSARITO, BAJA CALIFORNIA	PARAMUNICIPALES MAYORES	87.15%	83.60%	97.77%	66.67%	100.00%
COMITÉ DE TURISMO Y CONVENCIONES DEL MUNICIPIO DE MEXICALI, BAJA CALIFORNIA (COTUCO)	PARAMUNICIPALES MAYORES	98.40%	100.00%	100.00%	92.00%	100.00%
COMITÉ DE TURISMO Y CONVENCIONES DEL MUNICIPIO DE TIJUANA, ESTADO DE BAJA CALIFORNIA	PARAMUNICIPALES MAYORES	100.00%	100.00%	100.00%	100.00%	100.00%
CONSEJO DE URBANIZACIÓN MUNICIPAL DE ENSENADA	PARAMUNICIPALES MAYORES	44.84%	50.00%	20.57%	53.64%	50.00%
CONSEJO DE URBANIZACIÓN MUNICIPAL DE MEXICALI	PARAMUNICIPALES MAYORES	100.00%	100.00%	100.00%	100.00%	100.00%
DESARROLLO INTEGRAL DE LA FAMILIA DE MEXICALI	PARAMUNICIPALES MAYORES	100.00%	100.00%	100.00%	100.00%	100.00%
DESARROLLO SOCIAL MUNICIPAL	PARAMUNICIPALES MAYORES	93.20%	92.00%	100.00%	80.00%	100.00%
FIDEICOMISO MUNICIPAL PARA EL DESARROLLO URBANO DE ENSENADA	PARAMUNICIPALES MAYORES	61.72%	57.33%	40.00%	43.27%	100.00%
FIDEICOMISO PARA EL DESARROLLO URBANO DE MEXICALI	PARAMUNICIPALES MAYORES	100.00%	100.00%	100.00%	100.00%	100.00%
FIDEICOMISO PARA LA CONSTRUCCIÓN Y ADMINISTRACIÓN DEL CENTRO COMERCIAL LA BUFADORA	PARAMUNICIPALES MAYORES	79.45%	98.67%	100.00%	87.09%	30.00%
FIDEICOMISO PROMOTORA MUNICIPAL DE TIJUANA	PARAMUNICIPALES MAYORES	96.57%	93.13%	98.86%	96.00%	100.00%
INSTITUTO DE ARTE Y CULTURA DE ROSARITO, BAJA CALIFORNIA	PARAMUNICIPALES MAYORES	82.61%	78.40%	98.86%	52.00%	100.00%
INSTITUTO DE LA MUJER PARA EL MUNICIPIO DE MEXICALI, BAJA CALIFORNIA	PARAMUNICIPALES MAYORES	100.00%	100.00%	100.00%	100.00%	100.00%
INSTITUTO DE PLANEACIÓN DEL DESARROLLO MUNICIPAL DE TECATE, BAJA CALIFORNIA	PARAMUNICIPALES MAYORES	83.45%	98.00%	97.77%	98.00%	40.00%
INSTITUTO DE PROMOCIÓN DEL DESARROLLO URBANO DE TECATE, BAJA CALIFORNIA	PARAMUNICIPALES MAYORES	87.67%	91.25%	98.86%	54.80%	100.00%
INSTITUTO METROPOLITANO DE INVESTIGACIÓN Y PLANEACIÓN DE ENSENADA	PARAMUNICIPALES MAYORES	100.00%	100.00%	100.00%	100.00%	100.00%
INSTITUTO METROPOLITANO DE PLANEACIÓN DE TIJUANA	PARAMUNICIPALES MAYORES	99.46%	98.44%	100.00%	100.00%	100.00%
INSTITUTO MUNICIPAL CONTRA LAS ADICCIONES DEL MUNICIPIO DE TIJUANA, BAJA CALIFORNIA	PARAMUNICIPALES MAYORES	88.24%	73.91%	98.86%	88.00%	100.00%
INSTITUTO MUNICIPAL DE ARTE Y CULTURA	PARAMUNICIPALES MAYORES	95.10%	92.33%	98.91%	90.00%	100.00%
INSTITUTO MUNICIPAL DE ARTE Y CULTURA DE MEXICALI	PARAMUNICIPALES MAYORES	100.00%	100.00%	100.00%	100.00%	100.00%
INSTITUTO MUNICIPAL DE CULTURA Y DESARROLLO HUMANO DE ENSENADA	PARAMUNICIPALES MAYORES	99.65%	99.00%	100.00%	100.00%	100.00%
INSTITUTO MUNICIPAL DE INVESTIGACIÓN Y PLANEACIÓN URBANA DE MEXICALI	PARAMUNICIPALES MAYORES	100.00%	100.00%	100.00%	100.00%	100.00%
INSTITUTO MUNICIPAL DE LA JUVENTUD DE ENSENADA	PARAMUNICIPALES MAYORES	100.00%	100.00%	100.00%	100.00%	100.00%
INSTITUTO MUNICIPAL DE LA JUVENTUD DE TECATE, BAJA CALIFORNIA	PARAMUNICIPALES MAYORES	89.71%	100.00%	97.82%	75.71%	80.00%
INSTITUTO MUNICIPAL DE LA JUVENTUD DEL MUNICIPIO DE PLAYAS DE ROSARITO, BAJA CALIFORNIA	PARAMUNICIPALES MAYORES	99.65%	99.00%	100.00%	100.00%	100.00%



RESULTADOS DEL PERIODO ÚNICO 2021  
BAJA CALIFORNIA

NOMBRE DEL ENTE PÚBLICO	CLASIFICACIÓN DEL ENTE EN SEVAC	RESULTADO GLOBAL	A. REGISTROS CONTABLES	B. REGISTROS PRESUPUESTALES	C. REGISTROS ADMINISTRATIVOS	D. TRANSPARENCIA
INSTITUTO MUNICIPAL DE LA MUJER DE ENSENADA	PARAMUNICIPALES MAYORES	87.96%	100.00%	100.00%	64.80%	80.00%
INSTITUTO MUNICIPAL DE LA MUJER DE PLAYAS ROSARITO, BAJA CALIFORNIA	PARAMUNICIPALES MAYORES	78.19%	56.83%	81.14%	85.33%	100.00%
INSTITUTO MUNICIPAL DE LA MUJER DE TECATE, BAJA CALIFORNIA	PARAMUNICIPALES MAYORES	52.49%	79.33%	91.22%	32.40%	0.00%
INSTITUTO MUNICIPAL DE LA MUJER DE TIJUANA	PARAMUNICIPALES MAYORES	96.17%	100.00%	98.86%	82.00%	100.00%
INSTITUTO MUNICIPAL DE PARTICIPACIÓN CIUDADANA DE TIJUANA, BAJA CALIFORNIA	PARAMUNICIPALES MAYORES	94.87%	96.92%	88.00%	91.71%	100.00%
INSTITUTO MUNICIPAL DE PLANEACION PARA EL MUNICIPIO DE PLAYAS DE ROSARITO, B.C.	PARAMUNICIPALES MAYORES	90.32%	83.80%	98.86%	93.60%	90.00%
INSTITUTO MUNICIPAL DEL DEPORTE DE PLAYAS DE ROSARITO	PARAMUNICIPALES MAYORES	100.00%	100.00%	100.00%	100.00%	100.00%
INSTITUTO MUNICIPAL DEL DEPORTE DE TECATE, BAJA CALIFORNIA	PARAMUNICIPALES MAYORES	61.43%	82.60%	96.62%	66.00%	0.00%
INSTITUTO MUNICIPAL DEL DEPORTE DE TIJUANA BAJA CALIFORNIA	PARAMUNICIPALES MAYORES	94.53%	91.18%	92.10%	96.00%	100.00%
INSTITUTO MUNICIPAL DEL DEPORTE Y LA CULTURA FISICA DE MEXICALI, BAJA CALIFORNIA	PARAMUNICIPALES MAYORES	88.90%	98.00%	100.00%	98.00%	60.00%
INSTITUTO MUNICIPAL DEL DEPORTE Y RECREACIÓN DE ENSENADA, B.C.	PARAMUNICIPALES MAYORES	99.30%	98.00%	100.00%	100.00%	100.00%
INSTITUTO MUNICIPAL PARA LA JUVENTUD	PARAMUNICIPALES MAYORES	87.40%	88.00%	91.22%	66.80%	100.00%
ORGANISMO MUNICIPAL PARA LA OPERACIÓN DEL SISTEMA DE TRANSPORTE MASIVO URBANO DE PASAJEROS DE TIJUANA, BAJA CALIFORNIA	PARAMUNICIPALES MAYORES	96.17%	93.13%	100.00%	92.89%	100.00%
PATRONATO ALIANZA EMPRESARIAL PARA SEGURIDAD PÚBLICA, MEXICALI	PARAMUNICIPALES MAYORES	57.06%	91.50%	80.36%	44.80%	0.00%
PATRONATO DARE MEXICALI	PARAMUNICIPALES MAYORES	100.00%	100.00%	100.00%	100.00%	100.00%
PATRONATO DE LAS FIESTAS DEL SOL DE LA CIUDAD DE MEXICALI, BAJA CALIFORNIA	PARAMUNICIPALES MAYORES	99.78%	100.00%	98.91%	100.00%	100.00%
PATRONATO DEL BOSQUE Y ZOOLOGICO DE LA CIUDAD DE MEXICALI, BAJA CALIFORNIA	PARAMUNICIPALES MAYORES	100.00%	100.00%	100.00%	100.00%	100.00%
PATRONATO DEL CENTRO DE DESARROLLO HUMANO INTEGRAL CENTENARIO	PARAMUNICIPALES MAYORES	100.00%	100.00%	100.00%	100.00%	100.00%
PATRONATO DEL CENTRO RECREATIVO JUVENTUD 2000 DEL MUNICIPIO DE MEXICALI, BAJA CALIFORNIA	PARAMUNICIPALES MAYORES	97.33%	100.00%	100.00%	86.67%	100.00%
PATRONATO DEL PARQUE VICENTE GUERRERO DE LA CIUDAD DE MEXICALI, BAJA CALIFORNIA	PARAMUNICIPALES MAYORES	100.00%	100.00%	100.00%	100.00%	100.00%
PATRONATO ESCUADRÓN JUVENIL DEPORTIVO DE SEGURIDAD PÚBLICA MEXICALI	PARAMUNICIPALES MAYORES	93.98%	90.18%	96.68%	90.40%	100.00%
PROMOTORA DEL DESARROLLO URBANO DE PLAYAS DE ROSARITO	PARAMUNICIPALES MAYORES	94.53%	92.00%	100.00%	86.67%	100.00%
PROTURISMO DE ENSENADA	PARAMUNICIPALES MAYORES	95.00%	100.00%	100.00%	100.00%	80.00%
SISTEMA MUNICIPAL DE PARQUES TEMÁTICOS DE TIJUANA	PARAMUNICIPALES MAYORES	95.88%	91.59%	98.91%	95.20%	100.00%
SISTEMA MUNICIPAL DEL TRANSPORTE DE MEXICALI, BAJA CALIFORNIA	PARAMUNICIPALES MAYORES	100.00%	100.00%	100.00%	100.00%	100.00%
SISTEMA PARA EL DESARROLLO INTEGRAL DE LA FAMILIA EN EL MUNICIPIO DE ENSENADA, BAJA CALIFORNIA	PARAMUNICIPALES MAYORES	9.39%	13.33%	0.00%	23.64%	0.00%
SISTEMA PARA EL DESARROLLO INTEGRAL DE LA FAMILIA	PARAMUNICIPALES MAYORES	75.58%	85.46%	97.82%	68.00%	50.00%
SISTEMA PARA EL DESARROLLO INTEGRAL DE LA FAMILIA DEL MUNICIPIO DE PLAYAS DE ROSARITO	PARAMUNICIPALES MAYORES	80.03%	71.47%	92.10%	58.00%	100.00%
SISTEMA PARA EL DESARROLLO INTEGRAL DE LA FAMILIA DEL MUNICIPIO DE TECATE, BAJA CALIFORNIA	PARAMUNICIPALES MAYORES	98.78%	96.53%	100.00%	100.00%	100.00%





RESULTADOS DEL PERIODO ÚNICO 2021  
BAJA CALIFORNIA SUR

NOMBRE DEL ENTE PÚBLICO	CLASIFICACIÓN DEL ENTE EN SEVAC	RESULTADO GLOBAL	A. REGISTROS CONTABLES	B. REGISTROS PRESUPUESTALES	C. REGISTROS ADMINISTRATIVOS	D. TRANSPARENCIA
SECRETARÍA DE FINANZAS DEL GOBIERNO DEL ESTADO DE BAJA CALIFORNIA SUR	PODER EJECUTIVO ESTATAL	91.41%	93.28%	92.31%	83.08%	94.72%
AUDITORIA SUPERIOR DEL ESTADO DE BAJA CALIFORNIA SUR	PODERES Y AUTÓNOMOS	64.83%	87.27%	100.00%	71.43%	0.00%
COMISION ESTATAL DE DERECHOS HUMANOS DE BAJA CALIFORNIA SUR	PODERES Y AUTÓNOMOS	88.43%	79.64%	100.00%	77.78%	100.00%
CONSEJO DE LA JUDICATURA EN EL ESTADO DE BAJA CALIFORNIA SUR	PODERES Y AUTÓNOMOS	90.67%	84.00%	88.00%	93.33%	100.00%
H. CONGRESO DEL ESTADO DE BAJA CALIFORNIA SUR	PODERES Y AUTÓNOMOS	69.44%	100.00%	100.00%	72.22%	0.00%
INSTITUTO DE TRANSPARENCIA Y ACCESO A LA INFORMACIÓN PÚBLICA DE BAJA CALIFORNIA SUR	PODERES Y AUTÓNOMOS	98.57%	100.00%	100.00%	92.86%	100.00%
INSTITUTO ESTATAL ELECTORAL DE BAJA CALIFORNIA SUR	PODERES Y AUTÓNOMOS	98.02%	94.33%	100.00%	100.00%	100.00%
TRIBUNAL ESTATAL ELECTORAL DEL ESTADO DE BAJA CALIFORNIA SUR	PODERES Y AUTÓNOMOS	87.65%	89.11%	94.29%	88.00%	80.00%
ADMINISTRACIÓN PORTUARIA INTEGRAL DE BAJA CALIFORNIA SUR, S.A. DE C.V.	PARAESTATALES	96.75%	100.00%	100.00%	96.25%	90.00%
BENEMÉRITA ESCUELA NORMAL URBANA "PROF. DOMINGO CARBALLO FÉLIX"	PARAESTATALES	55.55%	49.18%	100.00%	29.17%	50.00%
COLEGIO DE BACHILLERES DEL ESTADO DE BAJA CALIFORNIA SUR	PARAESTATALES	100.00%	100.00%	100.00%	100.00%	100.00%
COLEGIO DE ESTUDIOS CIENTÍFICOS Y TECNOLÓGICOS DEL ESTADO DE BAJA CALIFORNIA SUR	PARAESTATALES	90.39%	84.44%	100.00%	79.17%	100.00%
COMISIÓN ESTATAL DEL AGUA DE BAJA CALIFORNIA SUR	PARAESTATALES	99.78%	100.00%	100.00%	98.89%	100.00%
CONALEP DEL ESTADO DE BAJA CALIFORNIA SUR	PARAESTATALES	100.00%	100.00%	100.00%	100.00%	100.00%
CONSEJO SUDCALIFORNIANO DE CIENCIA Y TECNOLOGÍA	PARAESTATALES	87.32%	78.44%	81.45%	92.86%	100.00%
DRAGADOS DE BAJA CALIFORNIA SUR, S.A. DE C.V.	PARAESTATALES	100.00%	100.00%	100.00%	100.00%	100.00%
FONDO PARA LA PROTECCIÓN DE LOS RECURSOS MARINOS, A.C.	PARAESTATALES	100.00%	100.00%	100.00%	100.00%	100.00%
FONDO SOCIAL PARA EL DESARROLLO DE BAJA CALIFORNIA SUR	PARAESTATALES	100.00%	100.00%	100.00%	100.00%	100.00%
INSTITUTO DE CAPACITACIÓN PARA LOS TRABAJADORES DEL ESTADO DE BAJA CALIFORNIA SUR	PARAESTATALES	38.10%	26.91%	100.00%	43.41%	0.00%
INSTITUTO DE SERVICIOS DE SALUD DE BAJA CALIFORNIA SUR	PARAESTATALES	83.70%	100.00%	100.00%	81.00%	50.00%
INSTITUTO ESTATAL DE EDUCACIÓN PARA ADULTOS	PARAESTATALES	58.13%	14.00%	79.27%	61.87%	100.00%
INSTITUTO SUDCALIFORNIANO DE CULTURA	PARAESTATALES	86.49%	98.25%	100.00%	98.00%	50.00%
INSTITUTO TECNOLÓGICO DE ESTUDIOS SUPERIORES DE CIUDAD CONSTITUCIÓN	PARAESTATALES	92.55%	98.25%	100.00%	90.83%	80.00%
INSTITUTO TECNOLÓGICO DE ESTUDIOS SUPERIORES DE LOS CABOS	PARAESTATALES	78.92%	57.48%	98.91%	70.11%	100.00%
INSTITUTO TECNOLÓGICO SUPERIOR DE MULEGÉ	PARAESTATALES	43.57%	42.06%	94.55%	49.70%	0.00%
PATRONATO DE LA ESCUELA PREPARATORIA "JOSÉ MARÍA MORELOS Y PAVÓN"	PARAESTATALES	73.00%	100.00%	100.00%	90.00%	0.00%
PATRONATO DEL ESTUDIANTE SUDCALIFORNIANO	PARAESTATALES	21.13%	23.23%	0.00%	65.00%	0.00%
PATRONATO PRO-EDUCACIÓN DE LOS ADULTOS DEL ESTADO DE B.C.S., A.C.	PARAESTATALES	38.89%	38.76%	49.29%	14.84%	50.00%
UNIVERSIDAD AUTONOMA DE BAJA CALIFORNIA SUR	PARAESTATALES	86.65%	97.57%	100.00%	100.00%	50.00%



RESULTADOS DEL PERIODO ÚNICO 2021  
BAJA CALIFORNIA SUR

NOMBRE DEL ENTE PÚBLICO	CLASIFICACIÓN DEL ENTE EN SEVAC	RESULTADO GLOBAL	A. REGISTROS CONTABLES	B. REGISTROS PRESUPUESTALES	C. REGISTROS ADMINISTRATIVOS	D. TRANSPARENCIA
UNIVERSIDAD TECNOLÓGICA DE LA PAZ	PARAESTATALES	98.20%	96.00%	100.00%	98.00%	100.00%
03-001 COMONDÚ	MUNICIPIOS MAYORES	10.71%	9.24%	0.00%	37.40%	0.00%
03-002 MULEGÉ	MUNICIPIOS MAYORES	6.00%	0.00%	19.90%	10.10%	0.00%
03-003 LA PAZ	MUNICIPIOS MAYORES	77.37%	63.04%	94.29%	60.77%	97.17%
03-008 LOS CABOS	MUNICIPIOS MAYORES	79.79%	78.88%	100.00%	62.98%	78.33%
INSTITUTO MUNICIPAL DE PLANEACIÓN DE LA PAZ	PARAMUNICIPALES MAYORES	0.00%	0.00%	0.00%	0.00%	0.00%
ORGANISMO OPERADOR DEL SISTEMA DE AGUA POTABLE ALCANTARILLADO Y SANEAMIENTO	PARAMUNICIPALES MAYORES	11.93%	30.67%	0.00%	6.00%	0.00%
ORGANISMO OPERADOR MUNICIPAL DEL SISTEMA DE AGUA POTABLE ALCANTARILLADO Y SANEAMIENTO DE LA PAZ	PARAMUNICIPALES MAYORES	34.20%	0.00%	0.00%	46.00%	100.00%
ORGANISMO OPERADOR MUNICIPAL DEL SISTEMA DE AGUA POTABLE, ALCANTARILLADO Y SANEAMIENTO DE LOS CABOS	PARAMUNICIPALES MAYORES	98.05%	99.00%	100.00%	92.00%	100.00%
ORGANISMO OPERADOR MUNICIPAL DEL SISTEMA DE AGUA POTABLE, ALCANTARILLADO Y SANEAMIENTO DE MULEGÉ	PARAMUNICIPALES MAYORES	65.25%	95.00%	100.00%	60.00%	0.00%
03-009 LORETO	MUNICIPIOS MENORES	70.28%	81.64%	100.00%	81.44%	21.67%
ORGANISMO OPERADOR MUNICIPAL DEL SISTEMA DE AGUA POTABLE Y ALCANTARILLADO DE LORETO	PARAMUNICIPALES MENORES	81.06%	69.67%	86.00%	72.36%	100.00%



RESULTADOS DEL PERIODO ÚNICO 2021  
CAMPECHE

NOMBRE DEL ENTE PÚBLICO	CLASIFICACIÓN DEL ENTE EN SEVAC	RESULTADO GLOBAL	A. REGISTROS CONTABLES	B. REGISTROS PRESUPUESTALES	C. REGISTROS ADMINISTRATIVOS	D. TRANSPARENCIA
PODER EJECUTIVO DEL ESTADO DE CAMPECHE	PODER EJECUTIVO ESTATAL	100.00%	100.00%	100.00%	100.00%	100.00%
AUDITORÍA SUPERIOR DEL ESTADO DE CAMPECHE	PODERES Y AUTÓNOMOS	100.00%	100.00%	100.00%	100.00%	100.00%
COMISIÓN DE DERECHOS HUMANOS DEL ESTADO DE CAMPECHE	PODERES Y AUTÓNOMOS	68.96%	91.89%	100.00%	84.00%	0.00%
COMISIÓN DE TRANSPARENCIA Y ACCESO A LA INFORMACIÓN PÚBLICA DEL ESTADO DE CAMPECHE	PODERES Y AUTÓNOMOS	92.35%	96.00%	100.00%	93.75%	80.00%
FISCALÍA ESPECIALIZADA EN COMBATE A LA CORRUPCIÓN DEL ESTADO DE CAMPECHE	PODERES Y AUTÓNOMOS	97.60%	100.00%	100.00%	88.00%	100.00%
H. CONGRESO DEL ESTADO DE CAMPECHE	PODERES Y AUTÓNOMOS	100.00%	100.00%	100.00%	100.00%	100.00%
INSTITUTO ELECTORAL DEL ESTADO DE CAMPECHE	PODERES Y AUTÓNOMOS	90.04%	89.67%	94.55%	73.75%	100.00%
PODER JUDICIAL DEL ESTADO DE CAMPECHE	PODERES Y AUTÓNOMOS	97.29%	99.13%	100.00%	88.00%	100.00%
TRIBUNAL DE JUSTICIA ADMINISTRATIVA DEL ESTADO DE CAMPECHE	PODERES Y AUTÓNOMOS	98.25%	95.00%	100.00%	100.00%	100.00%
TRIBUNAL ELECTORAL DEL ESTADO DE CAMPECHE	PODERES Y AUTÓNOMOS	99.60%	100.00%	100.00%	98.00%	100.00%
ADMINISTRACIÓN PORTUARIA INTEGRAL DE CAMPECHE, S.A. DE C.V.	PARAESTATALES	88.47%	85.12%	75.90%	92.50%	100.00%
AGENCIA DE ENERGÍA DEL ESTADO DE CAMPECHE	PARAESTATALES	39.93%	49.35%	88.99%	24.29%	0.00%
CENTRO DE CONCILIACIÓN LABORAL DEL ESTADO DE CAMPECHE	PARAESTATALES	88.80%	93.00%	100.00%	56.25%	100.00%
COLEGIO DE BACHILLERES DEL ESTADO DE CAMPECHE	PARAESTATALES	63.76%	93.75%	89.71%	65.00%	0.00%
COLEGIO DE EDUCACIÓN PROFESIONAL TÉCNICA DEL ESTADO DE CAMPECHE	PARAESTATALES	94.00%	100.00%	100.00%	70.00%	100.00%
COLEGIO DE ESTUDIOS CIENTÍFICOS Y TECNOLÓGICOS DEL ESTADO DE CAMPECHE	PARAESTATALES	99.00%	100.00%	100.00%	95.00%	100.00%
COMISIÓN DE AGUA POTABLE Y ALCANTARILLADO DEL ESTADO DE CAMPECHE	PARAESTATALES	95.72%	90.63%	100.00%	95.00%	100.00%
COMISIÓN ESTATAL DE DESARROLLO DE SUELO Y VIVIENDA	PARAESTATALES	92.80%	100.00%	100.00%	89.00%	80.00%
CONSEJO ESTATAL DE INVESTIGACIÓN CIENTÍFICA Y DESARROLLO TECNOLÓGICO DE CAMPECHE	PARAESTATALES	0.00%	0.00%	0.00%	0.00%	0.00%
FIDEICOMISO DE INVERSIÓN DEL IMPUESTO DEL 2% SOBRE NÓMINAS DEL ESTADO	PARAESTATALES	68.40%	94.00%	100.00%	77.50%	0.00%
FIDEICOMISO FONDO ESTATAL DE FOMENTO INDUSTRIAL DEL ESTADO DE CAMPECHE	PARAESTATALES	79.40%	89.00%	100.00%	78.75%	50.00%
FONDO CAMPECHE	PARAESTATALES	82.90%	94.00%	100.00%	87.50%	50.00%
FUNDACIÓN PABLO GARCÍA	PARAESTATALES	87.10%	100.00%	100.00%	98.00%	50.00%
HOSPITAL DR. MANUEL CAMPOS	PARAESTATALES	90.49%	81.00%	97.71%	88.00%	100.00%
HOSPITAL PSIQUIÁTRICO DE CAMPECHE	PARAESTATALES	89.80%	87.22%	93.35%	78.00%	100.00%
INSTITUTO CAMPECHANO	PARAESTATALES	95.29%	87.36%	100.00%	98.57%	100.00%
INSTITUTO DE ACCESO A LA JUSTICIA DEL ESTADO DE CAMPECHE	PARAESTATALES	67.67%	78.85%	100.00%	37.86%	50.00%
INSTITUTO DE CAPACITACIÓN PARA EL TRABAJO DEL ESTADO DE CAMPECHE	PARAESTATALES	89.15%	97.00%	100.00%	76.00%	80.00%
INSTITUTO DE DESARROLLO Y FORMACIÓN SOCIAL DEL ESTADO DE CAMPECHE	PARAESTATALES	95.36%	95.89%	100.00%	84.00%	100.00%



RESULTADOS DEL PERIODO ÚNICO 2021  
CAMPECHE

NOMBRE DEL ENTE PÚBLICO	CLASIFICACIÓN DEL ENTE EN SEVAC	RESULTADO GLOBAL	A. REGISTROS CONTABLES	B. REGISTROS PRESUPUESTALES	C. REGISTROS ADMINISTRATIVOS	D. TRANSPARENCIA
INSTITUTO DE INFORMACIÓN ESTADÍSTICA, GEOGRÁFICA Y CATASTRAL DEL ESTADO DE CAMPECHE	PARAESTATALES	97.67%	98.73%	97.71%	92.86%	100.00%
INSTITUTO DE LA INFRAESTRUCTURA FÍSICA EDUCATIVA DEL ESTADO DE CAMPECHE	PARAESTATALES	97.59%	98.00%	100.00%	91.43%	100.00%
INSTITUTO DE LA JUVENTUD DEL ESTADO DE CAMPECHE	PARAESTATALES	99.65%	99.00%	100.00%	100.00%	100.00%
INSTITUTO DE LA MUJER DEL ESTADO DE CAMPECHE	PARAESTATALES	99.71%	100.00%	100.00%	98.57%	100.00%
INSTITUTO DE SEGURIDAD Y SERVICIOS SOCIALES DE LOS TRABAJADORES DEL ESTADO DE CAMPECHE	PARAESTATALES	99.00%	100.00%	100.00%	95.00%	100.00%
INSTITUTO DE SERVICIOS DESCENTRALIZADOS DE SALUD PÚBLICA DEL ESTADO DE CAMPECHE	PARAESTATALES	66.30%	93.47%	93.35%	74.57%	0.00%
INSTITUTO DEL DEPORTE DEL ESTADO DE CAMPECHE	PARAESTATALES	91.44%	97.85%	94.55%	91.43%	80.00%
INSTITUTO ESTATAL DE LA EDUCACIÓN PARA LOS ADULTOS DEL ESTADO DE CAMPECHE	PARAESTATALES	96.91%	92.00%	100.00%	98.57%	100.00%
INSTITUTO ESTATAL PARA EL FOMENTO DE LAS ACTIVIDADES ARTESANALES EN CAMPECHE	PARAESTATALES	97.15%	93.00%	100.00%	98.00%	100.00%
INSTITUTO TECNOLÓGICO SUPERIOR DE CALKINÍ EN EL ESTADO DE CAMPECHE	PARAESTATALES	70.41%	94.40%	97.71%	89.14%	0.00%
INSTITUTO TECNOLÓGICO SUPERIOR DE CHAMPOTÓN	PARAESTATALES	84.60%	97.13%	100.00%	78.00%	60.00%
INSTITUTO TECNOLÓGICO SUPERIOR DE ESCÁRCEGA	PARAESTATALES	97.25%	95.00%	100.00%	95.00%	100.00%
INSTITUTO TECNOLÓGICO SUPERIOR DE HOPELCHÉN	PARAESTATALES	92.09%	93.75%	98.91%	72.50%	100.00%
PROMOTORA DE EVENTOS ARTÍSTICOS, CULTURALES Y DE CONVENCIONES DEL ESTADO DE CAMPECHE	PARAESTATALES	87.47%	97.85%	100.00%	91.11%	60.00%
PROMOTORA PARA LA CONSERVACIÓN Y DESARROLLO SUSTENTABLE DEL ESTADO DE CAMPECHE	PARAESTATALES	96.75%	95.00%	100.00%	92.50%	100.00%
RÉGIMEN ESTATAL DE PROTECCIÓN SOCIAL EN SALUD EN CAMPECHE	PARAESTATALES	70.92%	89.17%	100.00%	98.57%	0.00%
SECRETARÍA EJECUTIVA DEL SISTEMA ANTICORRUPCIÓN DEL ESTADO DE CAMPECHE	PARAESTATALES	98.40%	100.00%	100.00%	92.00%	100.00%
SISTEMA DE ATENCIÓN A NIÑOS, NIÑAS Y ADOLESCENTES FARMACODEPENDIENTES DEL ESTADO DE CAMPECHE VIDA NUEVA	PARAESTATALES	98.10%	98.00%	100.00%	94.00%	100.00%
SISTEMA DE TELEVISIÓN Y RADIO DE CAMPECHE	PARAESTATALES	100.00%	100.00%	100.00%	100.00%	100.00%
SISTEMA PARA EL DESARROLLO INTEGRAL DE LA FAMILIA DEL ESTADO DE CAMPECHE	PARAESTATALES	99.00%	100.00%	100.00%	95.00%	100.00%
UNIVERSIDAD AUTÓNOMA DE CAMPECHE	PARAESTATALES	91.56%	95.89%	100.00%	90.00%	80.00%
UNIVERSIDAD AUTÓNOMA DEL CARMEN	PARAESTATALES	93.59%	95.00%	97.71%	79.00%	100.00%
UNIVERSIDAD TECNOLÓGICA DE CALAKMUL	PARAESTATALES	97.30%	98.00%	100.00%	90.00%	100.00%
UNIVERSIDAD TECNOLÓGICA DE CAMPECHE	PARAESTATALES	75.55%	79.13%	100.00%	14.29%	100.00%
UNIVERSIDAD TECNOLÓGICA DE CANDELARIA	PARAESTATALES	63.95%	89.00%	100.00%	64.00%	0.00%
04-001 CALKINÍ	MUNICIPIOS MAYORES	80.86%	85.20%	97.71%	77.27%	64.17%
04-002 CAMPECHE	MUNICIPIOS MAYORES	93.51%	94.91%	100.00%	80.00%	97.17%
04-003 CARMEN	MUNICIPIOS MAYORES	85.24%	83.55%	100.00%	72.73%	85.83%
04-004 CHAMPOTÓN	MUNICIPIOS MAYORES	72.50%	80.36%	100.00%	68.75%	42.50%



RESULTADOS DEL PERIODO ÚNICO 2021  
CAMPECHE

NOMBRE DEL ENTE PÚBLICO	CLASIFICACIÓN DEL ENTE EN SEVAC	RESULTADO GLOBAL	A. REGISTROS CONTABLES	B. REGISTROS PRESUPUESTALES	C. REGISTROS ADMINISTRATIVOS	D. TRANSPARENCIA
04-005 HECELCHAKÁN	MUNICIPIOS MAYORES	93.84%	91.11%	100.00%	91.82%	94.33%
04-006 HOPELCHÉN	MUNICIPIOS MAYORES	87.18%	92.67%	100.00%	75.80%	78.33%
04-007 PALIZADA	MUNICIPIOS MAYORES	53.12%	70.11%	87.90%	55.00%	0.00%
04-008 TENABO	MUNICIPIOS MAYORES	13.45%	38.44%	0.00%	0.00%	0.00%
04-009 ESCÁRCEGA	MUNICIPIOS MAYORES	91.46%	88.78%	100.00%	87.75%	91.33%
04-010 CALAKMUL	MUNICIPIOS MAYORES	83.00%	80.18%	100.00%	56.75%	94.33%
04-011 CANDELARIA	MUNICIPIOS MAYORES	96.37%	94.30%	100.00%	91.82%	100.00%
04-012 DZITBALCHÉ	MUNICIPIOS MAYORES	75.08%	88.54%	100.00%	93.39%	21.67%
04-013 SEYBAPLAYA	MUNICIPIOS MAYORES	72.83%	87.53%	100.00%	56.79%	43.33%
INSTITUTO MUNICIPAL DE LA MUJER I.A.S. DE CARMEN	PARAMUNICIPALES MAYORES	94.82%	98.00%	100.00%	77.60%	100.00%
INSTITUTO MUNICIPAL DE LA VIVIENDA DE CARMEN	PARAMUNICIPALES MAYORES	87.23%	88.55%	98.91%	82.29%	80.00%
INSTITUTO MUNICIPAL DE PLANEACIÓN DE CARMEN	PARAMUNICIPALES MAYORES	70.38%	62.80%	76.99%	40.00%	100.00%
SISTEMA MUNICIPAL DE AGUA POTABLE Y ALCANTARILLADO DE CAMPECHE	PARAMUNICIPALES MAYORES	92.75%	99.00%	100.00%	78.00%	90.00%
SISTEMA MUNICIPAL DE AGUA POTABLE Y ALCANTARILLADO DE CARMEN	PARAMUNICIPALES MAYORES	95.16%	94.17%	100.00%	86.00%	100.00%
SISTEMA MUNICIPAL DE AGUA POTABLE Y ALCANTARILLADO DE ESCARCEGA	PARAMUNICIPALES MAYORES	64.13%	95.00%	100.00%	54.40%	0.00%
SISTEMA MUNICIPAL PARA EL DESARROLLO INTEGRAL DE LA FAMILIA DE CALKINÍ	PARAMUNICIPALES MAYORES	71.93%	88.00%	91.17%	52.00%	50.00%
SISTEMA MUNICIPAL PARA EL DESARROLLO INTEGRAL DE LA FAMILIA DE CANDELARIA	PARAMUNICIPALES MAYORES	74.61%	91.50%	98.91%	64.00%	40.00%
SISTEMA MUNICIPAL PARA EL DESARROLLO INTEGRAL DE LA FAMILIA DE CHAMPOTÓN	PARAMUNICIPALES MAYORES	74.95%	85.20%	89.09%	36.57%	80.00%
SISTEMA MUNICIPAL PARA EL DESARROLLO INTEGRAL DE LA FAMILIA DE ESCARCEGA	PARAMUNICIPALES MAYORES	90.81%	95.00%	97.82%	90.00%	80.00%
SISTEMA MUNICIPAL PARA EL DESARROLLO INTEGRAL DE LA FAMILIA DE HECELCHAKÁN	PARAMUNICIPALES MAYORES	66.66%	92.85%	100.00%	70.80%	0.00%
SISTEMA MUNICIPAL PARA EL DESARROLLO INTEGRAL DE LA FAMILIA DE TENABO	PARAMUNICIPALES MAYORES	58.30%	73.53%	100.00%	12.80%	40.00%
SISTEMA PARA EL DESARROLLO INTEGRAL DE LA FAMILIA DE CARMEN	PARAMUNICIPALES MAYORES	91.34%	98.00%	100.00%	97.71%	70.00%
SISTEMA PARA EL DESARROLLO INTEGRAL DE LA FAMILIA EN EL MUNICIPIO DE CALAKMUL	PARAMUNICIPALES MAYORES	77.39%	87.22%	100.00%	96.80%	30.00%
SISTEMA PARA EL DESARROLLO INTEGRAL DE LA FAMILIA EN EL MUNICIPIO DE CAMPECHE	PARAMUNICIPALES MAYORES	94.56%	91.60%	100.00%	100.00%	90.00%
SISTEMA PARA EL DESARROLLO INTEGRAL DE LA FAMILIA EN EL MUNICIPIO DE PALIZADA	PARAMUNICIPALES MAYORES	97.61%	95.00%	100.00%	96.80%	100.00%
SISTEMA PARA EL DESARROLLO INTEGRAL DE LA FAMILIA EN HOPELCHEN	PARAMUNICIPALES MAYORES	87.72%	90.33%	100.00%	68.00%	90.00%





RESULTADOS DEL PERIODO ÚNICO 2021  
CHIAPAS

NOMBRE DEL ENTE PÚBLICO	CLASIFICACIÓN DEL ENTE EN SEVAC	RESULTADO GLOBAL	A. REGISTROS CONTABLES	B. REGISTROS PRESUPUESTALES	C. REGISTROS ADMINISTRATIVOS	D. TRANSPARENCIA
SECRETARÍA DE HACIENDA	PODER EJECUTIVO ESTATAL	100.00%	100.00%	100.00%	100.00%	100.00%
COMISIÓN ESTATAL DE LOS DERECHOS HUMANOS	PODERES Y AUTÓNOMOS	100.00%	100.00%	100.00%	100.00%	100.00%
CONGRESO DEL ESTADO	PODERES Y AUTÓNOMOS	100.00%	100.00%	100.00%	100.00%	100.00%
CONSEJO DE LA JUDICATURA	PODERES Y AUTÓNOMOS	100.00%	100.00%	100.00%	100.00%	100.00%
FISCALÍA GENERAL DEL ESTADO	PODERES Y AUTÓNOMOS	100.00%	100.00%	100.00%	100.00%	100.00%
INSTITUTO DE ELECCIONES Y PARTICIPACIÓN CIUDADANA	PODERES Y AUTÓNOMOS	100.00%	100.00%	100.00%	100.00%	100.00%
INSTITUTO DE TRANSPARENCIA, ACCESO A LA INFORMACIÓN Y PROTECCIÓN DE DATOS PERSONALES DEL ESTADO DE CHIAPAS	PODERES Y AUTÓNOMOS	100.00%	100.00%	100.00%	100.00%	100.00%
ÓRGANO DE FISCALIZACIÓN SUPERIOR DEL CONGRESO DEL ESTADO	PODERES Y AUTÓNOMOS	100.00%	100.00%	100.00%	100.00%	100.00%
TRIBUNAL ADMINISTRATIVO DEL PODER JUDICIAL DEL ESTADO DE CHIAPAS	PODERES Y AUTÓNOMOS	100.00%	100.00%	100.00%	100.00%	100.00%
TRIBUNAL ELECTORAL DEL ESTADO DE CHIAPAS	PODERES Y AUTÓNOMOS	100.00%	100.00%	100.00%	100.00%	100.00%
UNIVERSIDAD AUTÓNOMA DE CHIAPAS	PODERES Y AUTÓNOMOS	100.00%	100.00%	100.00%	100.00%	100.00%
ARCHIVO GENERAL DEL ESTADO	PARAESTATALES	100.00%	100.00%	100.00%	100.00%	100.00%
CENTRO DE CONCILIACIÓN LABORAL DEL ESTADO DE CHIAPAS	PARAESTATALES	100.00%	100.00%	100.00%	100.00%	100.00%
CENTRO ESTATAL DE CONTROL DE CONFIANZA CERTIFICADO DEL ESTADO DE CHIAPAS	PARAESTATALES	99.15%	97.57%	100.00%	100.00%	100.00%
CENTRO ESTATAL DE PREVENCIÓN SOCIAL DE LA VIOLENCIA Y PARTICIPACIÓN CIUDADANA	PARAESTATALES	100.00%	100.00%	100.00%	100.00%	100.00%
CENTRO REGIONAL DE FORMACIÓN DOCENTE E INVESTIGACIÓN EDUCATIVA	PARAESTATALES	100.00%	100.00%	100.00%	100.00%	100.00%
COLEGIO DE BACHILLERES DE CHIAPAS	PARAESTATALES	100.00%	100.00%	100.00%	100.00%	100.00%
COLEGIO DE EDUCACIÓN PROFESIONAL TÉCNICA DEL ESTADO DE CHIAPAS "CONALEP-CHIAPAS"	PARAESTATALES	95.10%	100.00%	88.00%	100.00%	90.00%
COLEGIO DE ESTUDIOS CIENTÍFICOS Y TECNOLÓGICOS DEL ESTADO DE CHIAPAS	PARAESTATALES	100.00%	100.00%	100.00%	100.00%	100.00%
COMISIÓN DE CAMINOS E INFRAESTRUCTURA HIDRÁULICA	PARAESTATALES	100.00%	100.00%	100.00%	100.00%	100.00%
COMISIÓN EJECUTIVA ESTATAL DE ATENCIÓN A VÍCTIMAS PARA EL ESTADO DE CHIAPAS	PARAESTATALES	100.00%	100.00%	100.00%	100.00%	100.00%
CONSEJERÍA JURÍDICA DEL GOBERNADOR	PARAESTATALES	100.00%	100.00%	100.00%	100.00%	100.00%
CONSEJO ESTATAL PARA LAS CULTURAS Y LAS ARTES DE CHIAPAS	PARAESTATALES	100.00%	100.00%	100.00%	100.00%	100.00%
INSTITUTO CASA DE LAS ARTESANÍAS DE CHIAPAS	PARAESTATALES	100.00%	100.00%	100.00%	100.00%	100.00%
INSTITUTO CHIAPANECO DE EDUCACIÓN PARA JÓVENES Y ADULTOS	PARAESTATALES	100.00%	100.00%	100.00%	100.00%	100.00%
INSTITUTO DE BOMBEROS DEL ESTADO DE CHIAPAS	PARAESTATALES	100.00%	100.00%	100.00%	100.00%	100.00%
INSTITUTO DE CAPACITACIÓN Y VINCULACIÓN TECNOLÓGICA DEL ESTADO DE CHIAPAS	PARAESTATALES	100.00%	100.00%	100.00%	100.00%	100.00%
INSTITUTO DE CIENCIA, TECNOLOGÍA E INNOVACIÓN DEL ESTADO DE CHIAPAS	PARAESTATALES	100.00%	100.00%	100.00%	100.00%	100.00%
INSTITUTO DE COMUNICACIÓN SOCIAL Y RELACIONES PÚBLICAS DEL ESTADO DE CHIAPAS	PARAESTATALES	100.00%	100.00%	100.00%	100.00%	100.00%



RESULTADOS DEL PERIODO ÚNICO 2021  
CHIAPAS

NOMBRE DEL ENTE PÚBLICO	CLASIFICACIÓN DEL ENTE EN SEVAC	RESULTADO GLOBAL	A. REGISTROS CONTABLES	B. REGISTROS PRESUPUESTALES	C. REGISTROS ADMINISTRATIVOS	D. TRANSPARENCIA
INSTITUTO DE LA INFRAESTRUCTURA FÍSICA EDUCATIVA DEL ESTADO DE CHIAPAS	PARAESTATALES	100.00%	100.00%	100.00%	100.00%	100.00%
INSTITUTO DE SALUD	PARAESTATALES	100.00%	100.00%	100.00%	100.00%	100.00%
INSTITUTO DEL CAFÉ DE CHIAPAS	PARAESTATALES	100.00%	100.00%	100.00%	100.00%	100.00%
INSTITUTO DEL DEPORTE DEL ESTADO DE CHIAPAS	PARAESTATALES	100.00%	100.00%	100.00%	100.00%	100.00%
INSTITUTO DEL PATRIMONIO DEL ESTADO	PARAESTATALES	100.00%	100.00%	100.00%	100.00%	100.00%
INSTITUTO ESTATAL DEL AGUA	PARAESTATALES	100.00%	100.00%	100.00%	100.00%	100.00%
INSTITUTO PARA LA GESTIÓN INTEGRAL DE RIESGOS DE DESASTRES DEL ESTADO DE CHIAPAS	PARAESTATALES	100.00%	100.00%	100.00%	100.00%	100.00%
INSTITUTO TECNOLÓGICO SUPERIOR DE CINTALAPA	PARAESTATALES	100.00%	100.00%	100.00%	100.00%	100.00%
OFICINA DE CONVENCIONES Y VISITANTES	PARAESTATALES	100.00%	100.00%	100.00%	100.00%	100.00%
PROCURADURÍA AMBIENTAL DEL ESTADO DE CHIAPAS	PARAESTATALES	100.00%	100.00%	100.00%	100.00%	100.00%
PROMOTORA DE VIVIENDA CHIAPAS	PARAESTATALES	100.00%	100.00%	100.00%	100.00%	100.00%
SECRETARÍA EJECUTIVA DEL SISTEMA ANTICORRUPCIÓN DEL ESTADO DE CHIAPAS	PARAESTATALES	100.00%	100.00%	100.00%	100.00%	100.00%
SECRETARIADO EJECUTIVO DEL SISTEMA ESTATAL DE SEGURIDAD PÚBLICA	PARAESTATALES	100.00%	100.00%	100.00%	100.00%	100.00%
SISTEMA CHIAPANECO DE RADIO, TELEVISIÓN Y CINEMATOGRAFÍA	PARAESTATALES	100.00%	100.00%	100.00%	100.00%	100.00%
SISTEMA PARA EL DESARROLLO INTEGRAL DE LA FAMILIA DEL ESTADO DE CHIAPAS	PARAESTATALES	100.00%	100.00%	100.00%	100.00%	100.00%
UNIVERSIDAD DE CIENCIAS Y ARTES DE CHIAPAS	PARAESTATALES	97.07%	98.78%	100.00%	100.00%	90.00%
UNIVERSIDAD INTERCULTURAL DE CHIAPAS	PARAESTATALES	100.00%	100.00%	100.00%	100.00%	100.00%
UNIVERSIDAD POLITÉCNICA DE CHIAPAS	PARAESTATALES	100.00%	100.00%	100.00%	100.00%	100.00%
UNIVERSIDAD POLITÉCNICA DE TAPACHULA	PARAESTATALES	100.00%	100.00%	100.00%	100.00%	100.00%
UNIVERSIDAD TECNOLÓGICA DE LA SELVA	PARAESTATALES	98.84%	98.00%	97.71%	100.00%	100.00%
07-001 ACACOYAGUA	MUNICIPIOS MAYORES	94.57%	100.00%	94.29%	100.00%	82.83%
07-002 ACALA	MUNICIPIOS MAYORES	97.47%	98.32%	96.62%	97.21%	97.17%
07-003 ACAPETAHUA	MUNICIPIOS MAYORES	90.85%	96.64%	97.71%	90.96%	77.17%
07-004 ALTAMIRANO	MUNICIPIOS MAYORES	87.26%	86.00%	98.91%	76.25%	88.50%
07-005 AMATÁN	MUNICIPIOS MAYORES	94.50%	95.52%	100.00%	91.15%	91.33%
07-006 AMATENANGO DE LA FRONTERA	MUNICIPIOS MAYORES	87.06%	91.76%	100.00%	96.15%	62.83%
07-007 AMATENANGO DEL VALLE	MUNICIPIOS MAYORES	94.66%	98.88%	100.00%	96.73%	82.83%
07-008 ÁNGEL ALBINO CORZO	MUNICIPIOS MAYORES	88.80%	95.76%	96.62%	81.44%	78.67%
07-009 ARRIAGA	MUNICIPIOS MAYORES	97.20%	100.00%	94.29%	91.73%	100.00%



RESULTADOS DEL PERIODO ÚNICO 2021  
CHIAPAS

NOMBRE DEL ENTE PÚBLICO	CLASIFICACIÓN DEL ENTE EN SEVAC	RESULTADO GLOBAL	A. REGISTROS CONTABLES	B. REGISTROS PRESUPUESTALES	C. REGISTROS ADMINISTRATIVOS	D. TRANSPARENCIA
07-010 BEJUCAL DE OCAMPO	MUNICIPIOS MAYORES	77.59%	90.48%	77.25%	77.60%	59.83%
07-011 BELLA VISTA	MUNICIPIOS MAYORES	0.00%	0.00%	0.00%	0.00%	0.00%
07-012 BERRIOZÁBAL	MUNICIPIOS MAYORES	100.00%	100.00%	100.00%	100.00%	100.00%
07-013 BOCHIL	MUNICIPIOS MAYORES	80.46%	86.40%	84.73%	82.40%	67.17%
07-014 EL BOSQUE	MUNICIPIOS MAYORES	98.76%	98.32%	100.00%	96.73%	100.00%
07-015 CACAHOATÁN	MUNICIPIOS MAYORES	71.87%	88.80%	97.71%	60.19%	36.83%
07-016 CATAZAJÁ	MUNICIPIOS MAYORES	92.61%	100.00%	100.00%	72.40%	92.50%
07-017 CINTALAPA	MUNICIPIOS MAYORES	98.75%	100.00%	100.00%	97.50%	97.00%
07-018 COAPILLA	MUNICIPIOS MAYORES	94.65%	89.28%	98.91%	93.08%	100.00%
07-019 COMITÁN DE DOMÍNGUEZ	MUNICIPIOS MAYORES	99.47%	100.00%	100.00%	99.23%	98.50%
07-020 LA CONCORDIA	MUNICIPIOS MAYORES	90.50%	84.44%	100.00%	87.02%	94.17%
07-021 COPAINALÁ	MUNICIPIOS MAYORES	90.03%	93.28%	96.73%	90.19%	80.00%
07-022 CHALCHIHUITÁN	MUNICIPIOS MAYORES	66.43%	78.40%	77.97%	77.60%	31.50%
07-023 CHAMULA	MUNICIPIOS MAYORES	94.30%	100.00%	100.00%	89.23%	85.83%
07-024 CHANAL	MUNICIPIOS MAYORES	96.14%	99.44%	100.00%	92.50%	91.33%
07-025 CHAPULTENANGO	MUNICIPIOS MAYORES	82.57%	94.40%	91.22%	85.58%	56.67%
07-026 CHENALHÓ	MUNICIPIOS MAYORES	94.37%	95.52%	89.09%	94.13%	97.17%
07-027 CHIAPA DE CORZO	MUNICIPIOS MAYORES	99.60%	100.00%	100.00%	97.98%	100.00%
07-028 CHIAPILLA	MUNICIPIOS MAYORES	88.46%	91.60%	93.45%	88.56%	80.00%
07-029 CHICOASÉN	MUNICIPIOS MAYORES	97.63%	100.00%	100.00%	97.50%	92.50%
07-030 CHICOMUSELO	MUNICIPIOS MAYORES	71.95%	71.84%	98.91%	82.02%	42.50%
07-031 CHILÓN	MUNICIPIOS MAYORES	93.88%	99.00%	100.00%	92.60%	82.83%
07-032 ESCUINTLA	MUNICIPIOS MAYORES	97.96%	100.00%	100.00%	98.75%	92.83%
07-033 FRANCISCO LEÓN	MUNICIPIOS MAYORES	77.55%	89.04%	85.82%	83.17%	50.33%
07-034 FRONTERA COMALAPA	MUNICIPIOS MAYORES	99.80%	99.44%	100.00%	100.00%	100.00%
07-035 FRONTERA HIDALGO	MUNICIPIOS MAYORES	81.15%	93.84%	94.55%	72.21%	59.83%
07-036 LA GRANDEZA	MUNICIPIOS MAYORES	72.49%	86.60%	92.26%	59.90%	47.00%
07-037 HUEHUETÁN	MUNICIPIOS MAYORES	81.96%	100.00%	94.29%	86.35%	43.33%
07-038 HUIXTÁN	MUNICIPIOS MAYORES	85.10%	97.76%	96.73%	82.69%	60.00%



RESULTADOS DEL PERIODO ÚNICO 2021  
CHIAPAS

NOMBRE DEL ENTE PÚBLICO	CLASIFICACIÓN DEL ENTE EN SEVAC	RESULTADO GLOBAL	A. REGISTROS CONTABLES	B. REGISTROS PRESUPUESTALES	C. REGISTROS ADMINISTRATIVOS	D. TRANSPARENCIA
07-039 HUITIUPÁN	MUNICIPIOS MAYORES	85.75%	94.40%	97.82%	92.40%	58.67%
07-040 HUIXTLA	MUNICIPIOS MAYORES	100.00%	100.00%	100.00%	100.00%	100.00%
07-041 LA INDEPENDENCIA	MUNICIPIOS MAYORES	100.00%	100.00%	100.00%	100.00%	100.00%
07-042 IXHUATÁN	MUNICIPIOS MAYORES	100.00%	100.00%	100.00%	100.00%	100.00%
07-043 IXTACOMITÁN	MUNICIPIOS MAYORES	92.04%	94.52%	97.82%	89.90%	85.67%
07-044 IXTAPA	MUNICIPIOS MAYORES	86.12%	78.20%	98.91%	71.73%	98.50%
07-045 IXTAPANGAJOYA	MUNICIPIOS MAYORES	94.91%	100.00%	100.00%	97.69%	81.50%
07-046 JIQUIPILAS	MUNICIPIOS MAYORES	75.94%	74.44%	73.61%	82.88%	74.33%
07-047 JITOTOL	MUNICIPIOS MAYORES	97.63%	100.00%	100.00%	91.92%	97.00%
07-048 JUÁREZ	MUNICIPIOS MAYORES	73.00%	82.32%	76.73%	69.23%	60.00%
07-049 LARRÁINZAR	MUNICIPIOS MAYORES	95.14%	100.00%	94.55%	81.15%	100.00%
07-050 LA LIBERTAD	MUNICIPIOS MAYORES	67.60%	88.60%	97.77%	85.19%	0.00%
07-051 MAPASTEPEC	MUNICIPIOS MAYORES	95.37%	92.96%	100.00%	100.00%	91.33%
07-052 LAS MARGARITAS	MUNICIPIOS MAYORES	100.00%	100.00%	100.00%	100.00%	100.00%
07-053 MAZAPA DE MADERO	MUNICIPIOS MAYORES	96.80%	98.88%	100.00%	85.96%	100.00%
07-054 MAZATÁN	MUNICIPIOS MAYORES	98.90%	98.88%	100.00%	100.00%	97.17%
07-055 METAPA	MUNICIPIOS MAYORES	53.74%	72.00%	78.75%	56.44%	6.00%
07-056 MITONTIC	MUNICIPIOS MAYORES	98.33%	100.00%	100.00%	98.75%	94.33%
07-057 MOTOZINTLA	MUNICIPIOS MAYORES	96.39%	96.08%	98.86%	95.38%	95.67%
07-058 NICOLÁS RUÍZ	MUNICIPIOS MAYORES	63.51%	47.64%	70.03%	64.13%	80.00%
07-059 OCOSINGO	MUNICIPIOS MAYORES	100.00%	100.00%	100.00%	100.00%	100.00%
07-060 OCOTEPEC	MUNICIPIOS MAYORES	99.30%	98.88%	100.00%	98.46%	100.00%
07-061 OCOZOCOAUTLA DE ESPINOSA	MUNICIPIOS MAYORES	65.60%	84.00%	64.57%	41.44%	60.00%
07-062 OSTUACÁN	MUNICIPIOS MAYORES	98.82%	96.64%	100.00%	100.00%	100.00%
07-063 OSUMACINTA	MUNICIPIOS MAYORES	87.05%	100.00%	100.00%	88.37%	57.50%
07-064 OXCHUC	MUNICIPIOS MAYORES	51.44%	80.40%	90.13%	26.35%	0.00%
07-065 PALENQUE	MUNICIPIOS MAYORES	86.94%	100.00%	98.86%	90.87%	56.00%
07-066 PANTELHÓ	MUNICIPIOS MAYORES	0.00%	0.00%	0.00%	0.00%	0.00%
07-067 PANTEPEC	MUNICIPIOS MAYORES	96.64%	97.76%	94.55%	92.60%	100.00%



RESULTADOS DEL PERIODO ÚNICO 2021  
CHIAPAS

NOMBRE DEL ENTE PÚBLICO	CLASIFICACIÓN DEL ENTE EN SEVAC	RESULTADO GLOBAL	A. REGISTROS CONTABLES	B. REGISTROS PRESUPUESTALES	C. REGISTROS ADMINISTRATIVOS	D. TRANSPARENCIA
07-068 PICHUCALCO	MUNICIPIOS MAYORES	62.54%	91.04%	91.17%	45.96%	13.00%
07-069 PIJIJAPAN	MUNICIPIOS MAYORES	99.25%	100.00%	100.00%	100.00%	97.00%
07-070 EL PORVENIR	MUNICIPIOS MAYORES	74.59%	92.72%	98.91%	37.40%	59.50%
07-071 VILLA COMALTILÁN	MUNICIPIOS MAYORES	85.62%	90.00%	97.71%	87.88%	68.00%
07-072 PUEBLO NUEVO SOLISTAHUACÁN	MUNICIPIOS MAYORES	80.30%	89.04%	86.91%	74.81%	67.17%
07-073 RAYÓN	MUNICIPIOS MAYORES	91.60%	89.84%	88.99%	92.40%	95.50%
07-074 REFORMA	MUNICIPIOS MAYORES	88.42%	97.20%	97.82%	72.50%	81.33%
07-075 LAS ROSAS	MUNICIPIOS MAYORES	85.58%	92.40%	88.00%	92.60%	68.50%
07-076 SABANILLA	MUNICIPIOS MAYORES	80.36%	84.44%	94.39%	63.17%	77.17%
07-077 SALTO DE AGUA	MUNICIPIOS MAYORES	98.65%	97.20%	100.00%	100.00%	98.50%
07-078 SAN CRISTÓBAL DE LAS CASAS	MUNICIPIOS MAYORES	96.53%	96.32%	98.91%	90.19%	100.00%
07-079 SAN FERNANDO	MUNICIPIOS MAYORES	100.00%	100.00%	100.00%	100.00%	100.00%
07-080 SILTEPEC	MUNICIPIOS MAYORES	81.65%	99.44%	94.55%	68.85%	56.67%
07-081 SIMOJOVEL	MUNICIPIOS MAYORES	75.88%	85.60%	82.55%	77.69%	55.50%
07-082 SITALÁ	MUNICIPIOS MAYORES	90.98%	86.52%	88.78%	89.71%	100.00%
07-083 SOCOLTENANGO	MUNICIPIOS MAYORES	99.06%	99.44%	98.91%	99.23%	98.50%
07-084 SOLOSUCHIAPA	MUNICIPIOS MAYORES	95.57%	91.04%	98.91%	94.62%	100.00%
07-085 SOYALÓ	MUNICIPIOS MAYORES	97.38%	100.00%	100.00%	88.75%	98.50%
07-086 SUCHIAPA	MUNICIPIOS MAYORES	85.34%	96.64%	100.00%	89.23%	54.67%
07-087 SUCHIATE	MUNICIPIOS MAYORES	93.32%	95.20%	94.55%	89.81%	92.50%
07-088 SUNUAPA	MUNICIPIOS MAYORES	97.90%	97.20%	100.00%	96.25%	98.50%
07-089 TAPACHULA	MUNICIPIOS MAYORES	100.00%	100.00%	100.00%	100.00%	100.00%
07-090 TAPALAPA	MUNICIPIOS MAYORES	100.00%	100.00%	100.00%	100.00%	100.00%
07-091 TAPILULA	MUNICIPIOS MAYORES	72.66%	80.40%	94.29%	77.88%	40.33%
07-092 TECPATÁN	MUNICIPIOS MAYORES	87.09%	87.60%	98.86%	65.58%	94.17%
07-093 TENEJAPA	MUNICIPIOS MAYORES	93.55%	100.00%	94.55%	97.98%	80.17%
07-094 TEOPISCA	MUNICIPIOS MAYORES	72.02%	94.96%	97.71%	43.08%	42.50%
07-096 TILA	MUNICIPIOS MAYORES	100.00%	100.00%	100.00%	100.00%	100.00%
07-097 TONALÁ	MUNICIPIOS MAYORES	66.49%	60.92%	87.95%	93.08%	35.83%





RESULTADOS DEL PERIODO ÚNICO 2021  
CHIAPAS

NOMBRE DEL ENTE PÚBLICO	CLASIFICACIÓN DEL ENTE EN SEVAC	RESULTADO GLOBAL	A. REGISTROS CONTABLES	B. REGISTROS PRESUPUESTALES	C. REGISTROS ADMINISTRATIVOS	D. TRANSPARENCIA
07-098 TOTOLAPA	MUNICIPIOS MAYORES	95.90%	100.00%	98.86%	90.00%	92.50%
07-099 LA TRINITARIA	MUNICIPIOS MAYORES	100.00%	100.00%	100.00%	100.00%	100.00%
07-100 TUMBALÁ	MUNICIPIOS MAYORES	98.86%	98.88%	100.00%	96.25%	100.00%
07-101 TUXTLA GUTIÉRREZ	MUNICIPIOS MAYORES	100.00%	100.00%	100.00%	100.00%	100.00%
07-102 TUXTLA CHICO	MUNICIPIOS MAYORES	99.75%	100.00%	100.00%	98.75%	100.00%
07-103 TUZANTÁN	MUNICIPIOS MAYORES	99.00%	98.88%	98.86%	100.00%	98.50%
07-104 TZIMOL	MUNICIPIOS MAYORES	94.61%	94.96%	100.00%	87.31%	95.67%
07-105 UNIÓN JUÁREZ	MUNICIPIOS MAYORES	91.77%	88.40%	95.64%	85.38%	98.50%
07-106 VENUSTIANO CARRANZA	MUNICIPIOS MAYORES	68.48%	78.72%	100.00%	77.79%	21.50%
07-107 VILLA CORZO	MUNICIPIOS MAYORES	90.53%	99.44%	100.00%	71.35%	85.83%
07-108 VILLAFLORES	MUNICIPIOS MAYORES	98.13%	100.00%	100.00%	100.00%	92.50%
07-109 YAJALÓN	MUNICIPIOS MAYORES	95.50%	100.00%	100.00%	98.75%	83.00%
07-110 SAN LUCAS	MUNICIPIOS MAYORES	100.00%	100.00%	100.00%	100.00%	100.00%
07-111 ZINACANTÁN	MUNICIPIOS MAYORES	93.71%	97.20%	100.00%	78.85%	95.67%
07-112 SAN JUAN CANCUC	MUNICIPIOS MAYORES	99.50%	100.00%	100.00%	97.50%	100.00%
07-113 ALDAMA	MUNICIPIOS MAYORES	86.39%	92.72%	94.29%	98.75%	61.33%
07-114 BENEMÉRITO DE LAS AMÉRICAS	MUNICIPIOS MAYORES	99.41%	98.32%	100.00%	100.00%	100.00%
07-115 MARAVILLA TENEJAPA	MUNICIPIOS MAYORES	100.00%	100.00%	100.00%	100.00%	100.00%
07-116 MARQUÉS DE COMILLAS	MUNICIPIOS MAYORES	96.69%	100.00%	94.29%	91.06%	98.50%
07-117 MONTECRISTO DE GUERRERO	MUNICIPIOS MAYORES	98.91%	96.88%	100.00%	100.00%	100.00%
07-118 SAN ANDRÉS DURAZNAL	MUNICIPIOS MAYORES	83.74%	86.80%	94.44%	90.29%	65.67%
07-119 SANTIAGO EL PINAR	MUNICIPIOS MAYORES	85.03%	89.88%	100.00%	95.96%	57.50%
07-120 CAPITÁN LUIS ÁNGEL VIDAL	MUNICIPIOS MAYORES	54.43%	72.68%	83.43%	61.54%	0.00%
07-121 RINCÓN CHAMULA SAN PEDRO	MUNICIPIOS MAYORES	96.11%	94.00%	100.00%	100.00%	92.83%
07-122 EL PARRAL	MUNICIPIOS MAYORES	45.19%	55.84%	86.65%	35.96%	4.50%
07-123 EMILIANO ZAPATA.	MUNICIPIOS MAYORES	93.79%	98.88%	98.86%	95.19%	81.50%
07-124 MEZCALAPA	MUNICIPIOS MAYORES	77.46%	81.36%	83.53%	79.33%	65.67%
07-126 HONDURAS DE LA SIERRA	MUNICIPIOS MAYORES	55.10%	64.88%	100.00%	47.79%	11.33%
COMITÉ DE AGUA POTABLE Y ALCANTARILLADO DEL MUNICIPIO DE TAPACHULA	PARAMUNICIPALES MAYORES	99.77%	99.33%	100.00%	100.00%	100.00%



RESULTADOS DEL PERIODO ÚNICO 2021  
CHIAPAS

NOMBRE DEL ENTE PÚBLICO	CLASIFICACIÓN DEL ENTE EN SEVAC	RESULTADO GLOBAL	A. REGISTROS CONTABLES	B. REGISTROS PRESUPUESTALES	C. REGISTROS ADMINISTRATIVOS	D. TRANSPARENCIA
COMITÉ DE AGUA POTABLE Y ALCANTARILLADO MUNICIPAL DE COMITÁN DE DOMÍNGUEZ	PARAMUNICIPALES MAYORES	100.00%	100.00%	100.00%	100.00%	100.00%
SISTEMA DE AGUA POTABLE Y ALCANTARILLADO MUNICIPAL DE ANGEL ALBINO CORZO	PARAMUNICIPALES MAYORES	93.24%	95.33%	95.58%	91.27%	90.00%
SISTEMA DE AGUA POTABLE Y ALCANTARILLADO MUNICIPAL DE ARRIAGA	PARAMUNICIPALES MAYORES	94.32%	93.33%	97.82%	85.45%	100.00%
SISTEMA DE AGUA POTABLE Y ALCANTARILLADO MUNICIPAL DE BERRIOZÁBAL	PARAMUNICIPALES MAYORES	99.54%	100.00%	97.71%	100.00%	100.00%
SISTEMA DE AGUA POTABLE Y ALCANTARILLADO MUNICIPAL DE CHIAPA DE CORZO	PARAMUNICIPALES MAYORES	80.91%	76.00%	69.25%	89.82%	90.00%
SISTEMA DE AGUA POTABLE Y ALCANTARILLADO MUNICIPAL DE CINTALAPA DE FIGUEROA	PARAMUNICIPALES MAYORES	96.74%	97.33%	95.64%	92.73%	100.00%
SISTEMA DE AGUA POTABLE Y ALCANTARILLADO MUNICIPAL DE FRONTERA HIDALGO	PARAMUNICIPALES MAYORES	99.13%	100.00%	95.64%	100.00%	100.00%
SISTEMA DE AGUA POTABLE Y ALCANTARILLADO MUNICIPAL DE HUIXTLA	PARAMUNICIPALES MAYORES	99.48%	99.33%	100.00%	98.55%	100.00%
SISTEMA DE AGUA POTABLE Y ALCANTARILLADO MUNICIPAL DE LA TRINITARIA	PARAMUNICIPALES MAYORES	99.77%	99.33%	100.00%	100.00%	100.00%
SISTEMA DE AGUA POTABLE Y ALCANTARILLADO MUNICIPAL DE LAS MARGARITAS	PARAMUNICIPALES MAYORES	98.67%	97.33%	100.00%	98.00%	100.00%
SISTEMA DE AGUA POTABLE Y ALCANTARILLADO MUNICIPAL DE LAS ROSAS	PARAMUNICIPALES MAYORES	76.47%	78.00%	83.58%	87.27%	60.00%
SISTEMA DE AGUA POTABLE Y ALCANTARILLADO MUNICIPAL DE MAPASTEPEC	PARAMUNICIPALES MAYORES	99.55%	99.33%	98.91%	100.00%	100.00%
SISTEMA DE AGUA POTABLE Y ALCANTARILLADO MUNICIPAL DE MOTOZINTLA	PARAMUNICIPALES MAYORES	99.65%	99.00%	100.00%	100.00%	100.00%
SISTEMA DE AGUA POTABLE Y ALCANTARILLADO MUNICIPAL DE OCOSINGO	PARAMUNICIPALES MAYORES	75.46%	75.00%	92.16%	78.91%	60.00%
SISTEMA DE AGUA POTABLE Y ALCANTARILLADO MUNICIPAL DE OCOZOCOAUTLA DE ESPINOSA	PARAMUNICIPALES MAYORES	38.41%	52.33%	56.83%	43.64%	0.00%
SISTEMA DE AGUA POTABLE Y ALCANTARILLADO MUNICIPAL DE PALENQUE	PARAMUNICIPALES MAYORES	99.77%	99.33%	100.00%	100.00%	100.00%
SISTEMA DE AGUA POTABLE Y ALCANTARILLADO MUNICIPAL DE PICHUCALCO	PARAMUNICIPALES MAYORES	85.26%	94.67%	89.09%	96.55%	60.00%
SISTEMA DE AGUA POTABLE Y ALCANTARILLADO MUNICIPAL DE PIJJIAPAN	PARAMUNICIPALES MAYORES	100.00%	100.00%	100.00%	100.00%	100.00%
SISTEMA DE AGUA POTABLE Y ALCANTARILLADO MUNICIPAL DE REFORMA	PARAMUNICIPALES MAYORES	98.73%	98.67%	98.91%	97.09%	100.00%
SISTEMA DE AGUA POTABLE Y ALCANTARILLADO MUNICIPAL DE SAN CRISTÓBAL DE LAS CASAS	PARAMUNICIPALES MAYORES	96.80%	98.00%	100.00%	100.00%	90.00%
SISTEMA DE AGUA POTABLE Y ALCANTARILLADO MUNICIPAL DE SUCHIATE	PARAMUNICIPALES MAYORES	92.82%	88.00%	88.00%	97.09%	100.00%
SISTEMA DE AGUA POTABLE Y ALCANTARILLADO MUNICIPAL DE TONALÁ	PARAMUNICIPALES MAYORES	93.32%	98.00%	100.00%	95.09%	80.00%
SISTEMA DE AGUA POTABLE Y ALCANTARILLADO MUNICIPAL DE TUXTLA CHICO	PARAMUNICIPALES MAYORES	99.77%	99.33%	100.00%	100.00%	100.00%
SISTEMA DE AGUA POTABLE Y ALCANTARILLADO MUNICIPAL DE VENUSTIANO CARRANZA	PARAMUNICIPALES MAYORES	85.86%	94.00%	100.00%	89.82%	60.00%
SISTEMA DE AGUA POTABLE Y ALCANTARILLADO MUNICIPAL DE VILLA COMALTITLÁN	PARAMUNICIPALES MAYORES	83.75%	74.33%	90.96%	72.73%	100.00%
SISTEMA DE AGUA POTABLE Y ALCANTARILLADO MUNICIPAL DE VILLAFLORES	PARAMUNICIPALES MAYORES	97.67%	98.33%	91.27%	100.00%	100.00%
SISTEMA DE AGUA POTABLE Y ALCANTARILLADO MUNICIPAL DE YAJALÓN	PARAMUNICIPALES MAYORES	100.00%	100.00%	100.00%	100.00%	100.00%
SISTEMA MUNICIPAL DE AGUA POTABLE Y ALCANTARILLADO DE TUXTLA GUTIERREZ	PARAMUNICIPALES MAYORES	99.56%	100.00%	97.82%	100.00%	100.00%



RESULTADOS DEL PERIODO ÚNICO 2021  
CHIHUAHUA

NOMBRE DEL ENTE PÚBLICO	CLASIFICACIÓN DEL ENTE EN SEVAC	RESULTADO GLOBAL	A. REGISTROS CONTABLES	B. REGISTROS PRESUPUESTALES	C. REGISTROS ADMINISTRATIVOS	D. TRANSPARENCIA
SECRETARÍA DE HACIENDA DEL ESTADO DE CHIHUAHUA	PODER EJECUTIVO ESTATAL	86.83%	73.73%	100.00%	82.00%	98.50%
AUDITORÍA SUPERIOR DEL ESTADO DE CHIHUAHUA	PODERES Y AUTÓNOMOS	84.85%	82.27%	94.29%	86.00%	80.00%
COMISIÓN ESTATAL DE LOS DERECHOS HUMANOS DE CHIHUAHUA	PODERES Y AUTÓNOMOS	55.83%	81.33%	43.64%	30.67%	50.00%
H. CONGRESO DEL ESTADO DE CHIHUAHUA	PODERES Y AUTÓNOMOS	32.34%	47.82%	36.36%	41.67%	0.00%
INSTITUTO CHIHUAHUENSE PARA LA TRANSPARENCIA Y ACCESO A LA INFORMACIÓN PÚBLICA	PODERES Y AUTÓNOMOS	2.75%	0.00%	0.00%	13.75%	0.00%
INSTITUTO ESTATAL ELECTORAL DE CHIHUAHUA	PODERES Y AUTÓNOMOS	22.59%	33.60%	36.36%	17.78%	0.00%
TRIBUNAL ESTATAL ELECTORAL DE CHIHUAHUA	PODERES Y AUTÓNOMOS	40.86%	45.00%	31.79%	56.25%	30.00%
TRIBUNAL SUPERIOR DE JUSTICIA DEL ESTADO DE CHIHUAHUA	PODERES Y AUTÓNOMOS	53.76%	61.60%	100.00%	61.00%	0.00%
COLEGIO DE EDUCACIÓN PROFESIONAL TÉCNICA DEL ESTADO DE CHIHUAHUA	PARAESTATALES	57.19%	37.00%	45.45%	50.77%	100.00%
COLEGIO DE ESTUDIOS CIENTÍFICOS Y TECNOLÓGICOS DEL ESTADO DE CHIHUAHUA	PARAESTATALES	84.03%	94.38%	98.91%	93.57%	50.00%
DESARROLLO INTEGRAL DE LA FAMILIA DEL ESTADO DE CHIHUAHUA	PARAESTATALES	89.18%	77.00%	98.86%	87.27%	100.00%
EL COLEGIO DE CHIHUAHUA	PARAESTATALES	36.40%	51.00%	40.00%	52.75%	0.00%
FOMENTO Y DESARROLLO ARTESANAL DEL ESTADO DE CHIHUAHUA	PARAESTATALES	30.45%	39.89%	61.45%	21.00%	0.00%
INSTITUTO CHIHUAHUENSE DE LA JUVENTUD	PARAESTATALES	69.51%	70.60%	100.00%	74.00%	40.00%
INSTITUTO CHIHUAHUENSE DE LAS MUJERES	PARAESTATALES	86.81%	84.31%	97.82%	76.19%	90.00%
INSTITUTO CHIHUAHUENSE DE SALUD	PARAESTATALES	10.77%	15.67%	0.00%	26.43%	0.00%
INSTITUTO CHIHUAHUENSE DEL DEPORTE Y CULTURA FÍSICA	PARAESTATALES	27.12%	32.60%	0.00%	28.57%	40.00%
INSTITUTO DE APOYO AL DESARROLLO TECNOLÓGICO	PARAESTATALES	39.05%	36.89%	73.19%	57.50%	0.00%
INSTITUTO DE CAPACITACIÓN PARA EL TRABAJO DEL ESTADO DE CHIHUAHUA	PARAESTATALES	33.18%	33.00%	16.36%	16.79%	60.00%
INSTITUTO DE INNOVACIÓN Y COMPETITIVIDAD	PARAESTATALES	92.63%	89.23%	92.00%	90.00%	100.00%
JUNTA CENTRAL DE AGUA Y SANEAMIENTO DEL ESTADO DE CHIHUAHUA	PARAESTATALES	96.18%	95.63%	100.00%	88.57%	100.00%
JUNTA MUNICIPAL DE AGUA Y SANEAMIENTO ASCENSIÓN	PARAESTATALES	66.68%	42.38%	83.38%	63.33%	90.00%
JUNTA MUNICIPAL DE AGUA Y SANEAMIENTO CASAS GRANDES	PARAESTATALES	40.29%	58.87%	80.94%	17.50%	0.00%
JUNTA MUNICIPAL DE AGUA Y SANEAMIENTO CUAUHTÉMOC	PARAESTATALES	80.20%	76.89%	100.00%	41.43%	100.00%
JUNTA MUNICIPAL DE AGUA Y SANEAMIENTO DE AHUMADA	PARAESTATALES	22.86%	30.54%	57.77%	3.08%	0.00%
JUNTA MUNICIPAL DE AGUA Y SANEAMIENTO DE ALDAMA	PARAESTATALES	97.03%	91.50%	100.00%	100.00%	100.00%
JUNTA MUNICIPAL DE AGUA Y SANEAMIENTO DE CAMARGO	PARAESTATALES	48.23%	51.40%	94.55%	56.67%	0.00%
JUNTA MUNICIPAL DE AGUA Y SANEAMIENTO DE CHIHUAHUA	PARAESTATALES	55.40%	51.60%	41.71%	20.00%	100.00%
JUNTA MUNICIPAL DE AGUA Y SANEAMIENTO GUACHOCHI	PARAESTATALES	8.88%	13.00%	0.00%	21.67%	0.00%



RESULTADOS DEL PERIODO ÚNICO 2021  
CHIHUAHUA

NOMBRE DEL ENTE PÚBLICO	CLASIFICACIÓN DEL ENTE EN SEVAC	RESULTADO GLOBAL	A. REGISTROS CONTABLES	B. REGISTROS PRESUPUESTALES	C. REGISTROS ADMINISTRATIVOS	D. TRANSPARENCIA
JUNTA MUNICIPAL DE AGUA Y SANEAMIENTO GUERRERO	PARAESTATALES	53.75%	62.00%	70.23%	90.00%	0.00%
JUNTA MUNICIPAL DE AGUA Y SANEAMIENTO HIDALGO DEL PARRAL	PARAESTATALES	84.23%	85.00%	91.27%	56.14%	100.00%
JUNTA MUNICIPAL DE AGUA Y SANEAMIENTO IGNACIO ZARAGOZA	PARAESTATALES	0.00%	0.00%	0.00%	0.00%	0.00%
JUNTA MUNICIPAL DE AGUA Y SANEAMIENTO JIMÉNEZ	PARAESTATALES	48.03%	77.67%	80.36%	23.89%	0.00%
JUNTA MUNICIPAL DE AGUA Y SANEAMIENTO JUÁREZ	PARAESTATALES	20.17%	50.70%	0.00%	12.14%	0.00%
JUNTA MUNICIPAL DE AGUA Y SANEAMIENTO MADERA	PARAESTATALES	33.15%	41.45%	38.18%	55.00%	0.00%
JUNTA MUNICIPAL DE AGUA Y SANEAMIENTO MEOQUI	PARAESTATALES	56.72%	51.94%	44.73%	23.00%	100.00%
JUNTA MUNICIPAL DE AGUA Y SANEAMIENTO NVO. CASAS GRANDES	PARAESTATALES	31.36%	3.82%	0.00%	25.14%	100.00%
JUNTA MUNICIPAL DE AGUA Y SANEAMIENTO OJINAGA	PARAESTATALES	6.54%	15.17%	0.00%	6.15%	0.00%
JUNTA MUNICIPAL DE AGUA Y SANEAMIENTO PRAXEDIS G. GUERRERO	PARAESTATALES	42.95%	30.33%	0.00%	61.67%	80.00%
JUNTA MUNICIPAL DE AGUA Y SANEAMIENTO ROSALES	PARAESTATALES	3.54%	5.55%	0.00%	8.00%	0.00%
JUNTA MUNICIPAL DE AGUA Y SANEAMIENTO SAN FCO. DEL ORO	PARAESTATALES	0.00%	0.00%	0.00%	0.00%	0.00%
JUNTA MUNICIPAL DE AGUA Y SANEAMIENTO SAUCILLO	PARAESTATALES	40.94%	54.45%	71.53%	37.86%	0.00%
JUNTA RURAL DE AGUA POTABLE DE BENITO JUÁREZ	PARAESTATALES	10.07%	17.50%	0.00%	19.74%	0.00%
JUNTA RURAL DE AGUA POTABLE DE COL. HIDALGO	PARAESTATALES	14.72%	33.33%	0.00%	15.29%	0.00%
JUNTA RURAL DE AGUA POTABLE DE EJIDO CONSTITUCIÓN	PARAESTATALES	0.00%	0.00%	0.00%	0.00%	0.00%
JUNTA RURAL DE AGUA POTABLE DE EL PORVENIR	PARAESTATALES	0.00%	0.00%	0.00%	0.00%	0.00%
JUNTA RURAL DE AGUA POTABLE Y ALCANTARILLADO DE ANÁHUAC	PARAESTATALES	31.91%	18.00%	60.05%	68.00%	0.00%
JUNTA RURAL DE AGUA Y SANEAMIENTO DE ÁLVARO OBREGÓN	PARAESTATALES	13.10%	16.00%	0.00%	37.50%	0.00%
JUNTA RURAL DE AGUA Y SANEAMIENTO DE CREEL	PARAESTATALES	42.52%	28.20%	5.45%	32.78%	100.00%
JUNTA RURAL DE AGUA Y SANEAMIENTO DE LÓPEZ MATEOS	PARAESTATALES	61.67%	54.77%	0.00%	87.50%	100.00%
JUNTA RURAL DE AGUA Y SANEAMIENTO DE NAICA	PARAESTATALES	8.00%	0.00%	0.00%	40.00%	0.00%
JUNTA RURAL DE AGUA Y SANEAMIENTO DE PTO. PALOMAS	PARAESTATALES	38.54%	50.64%	70.18%	33.89%	0.00%
JUNTA RURAL DE AGUA Y SANEAMIENTO DE SAN JUANITO	PARAESTATALES	85.84%	83.82%	91.27%	66.25%	100.00%
PENSIONES CIVILES DEL ESTADO DE CHIHUAHUA	PARAESTATALES	51.58%	61.11%	45.45%	30.52%	60.00%
PROMOTORA PARA EL DESARROLLO ECONÓMICO DE CHIHUAHUA	PARAESTATALES	92.51%	89.83%	97.82%	82.50%	100.00%
SERVICIOS EDUCATIVOS DEL ESTADO DE CHIHUAHUA	PARAESTATALES	88.60%	93.17%	89.09%	90.86%	80.00%
SUBSISTEMA DE PREPARATORIA ABIERTA	PARAESTATALES	81.49%	77.41%	100.00%	72.00%	80.00%
UNIVERSIDAD AUTÓNOMA DE CHIHUAHUA	PARAESTATALES	53.00%	60.67%	77.09%	81.76%	0.00%



RESULTADOS DEL PERIODO ÚNICO 2021  
CHIHUAHUA

NOMBRE DEL ENTE PÚBLICO	CLASIFICACIÓN DEL ENTE EN SEVAC	RESULTADO GLOBAL	A. REGISTROS CONTABLES	B. REGISTROS PRESUPUESTALES	C. REGISTROS ADMINISTRATIVOS	D. TRANSPARENCIA
UNIVERSIDAD PEDAGÓGICA NACIONAL DEL ESTADO DE CHIHUAHUA	PARAESTATALES	45.22%	54.00%	66.75%	64.86%	0.00%
UNIVERSIDAD POLITÉCNICA DE CHIHUAHUA	PARAESTATALES	14.42%	19.78%	0.00%	37.47%	0.00%
UNIVERSIDAD TECNOLÓGICA DE CHIHUAHUA	PARAESTATALES	0.00%	0.00%	0.00%	0.00%	0.00%
UNIVERSIDAD TECNOLÓGICA DE CIUDAD JUÁREZ	PARAESTATALES	21.96%	20.80%	0.00%	23.38%	40.00%
UNIVERSIDAD TECNOLÓGICA DE LA BABÍCORA	PARAESTATALES	77.80%	66.00%	73.82%	74.68%	100.00%
UNIVERSIDAD TECNOLÓGICA DE LA TARAHUMARA	PARAESTATALES	21.36%	30.00%	0.00%	54.29%	0.00%
UNIVERSIDAD TECNOLÓGICA DE PARRAL	PARAESTATALES	38.93%	33.47%	73.82%	62.26%	0.00%
08-009 BOCOYNA	MUNICIPIOS MAYORES	42.15%	61.13%	80.00%	23.75%	0.00%
08-011 CAMARGO	MUNICIPIOS MAYORES	58.42%	66.67%	88.57%	43.50%	34.70%
08-017 CUAUHTÉMOC	MUNICIPIOS MAYORES	48.38%	65.33%	88.00%	39.58%	0.00%
08-019 CHIHUAHUA	MUNICIPIOS MAYORES	45.10%	41.64%	78.91%	23.75%	40.00%
08-021 DELICIAS	MUNICIPIOS MAYORES	71.06%	82.33%	45.82%	92.25%	58.50%
08-027 GUACHOCHI	MUNICIPIOS MAYORES	65.60%	70.38%	100.00%	77.75%	21.67%
08-029 GUADALUPE Y CALVO	MUNICIPIOS MAYORES	0.00%	0.00%	0.00%	0.00%	0.00%
08-031 GUERRERO	MUNICIPIOS MAYORES	41.23%	50.47%	69.09%	48.75%	0.00%
08-032 HIDALGO DEL PARRAL	MUNICIPIOS MAYORES	12.45%	4.87%	0.00%	53.75%	0.00%
08-036 JIMÉNEZ	MUNICIPIOS MAYORES	83.41%	86.53%	100.00%	79.75%	68.70%
08-037 JUÁREZ	MUNICIPIOS MAYORES	48.10%	23.33%	0.00%	81.75%	94.33%
08-040 MADERA	MUNICIPIOS MAYORES	43.18%	40.35%	40.73%	23.94%	64.50%
08-045 MEOQUI	MUNICIPIOS MAYORES	44.24%	66.56%	65.71%	39.00%	0.00%
08-050 NUEVO CASAS GRANDES	MUNICIPIOS MAYORES	75.28%	72.59%	97.82%	55.91%	76.50%
08-052 OJINAGA	MUNICIPIOS MAYORES	41.68%	44.64%	58.18%	55.10%	13.60%
08-062 SAUCILLO	MUNICIPIOS MAYORES	7.59%	6.72%	0.00%	8.46%	14.17%
CENTRO DE ATENCIÓN Y PREVENCIÓN PSICOLÓGICAS DE CHIHUAHUA	PARAMUNICIPALES MAYORES	63.86%	89.25%	89.09%	74.00%	0.00%
CONSEJO MUNICIPAL DE ESTACIONOMETROS DE CAMARGO CHIHUAHUA	PARAMUNICIPALES MAYORES	12.51%	25.00%	0.00%	18.80%	0.00%
INSTITUTO DE CULTURA DEL MUNICIPIO DE CHIHUAHUA	PARAMUNICIPALES MAYORES	63.43%	88.20%	86.81%	76.00%	0.00%
INSTITUTO MUNICIPAL DE CULTURA FISICA Y DEPORTE DE CHIHUAHUA	PARAMUNICIPALES MAYORES	93.48%	94.00%	100.00%	90.40%	90.00%
INSTITUTO MUNICIPAL DE INVESTIGACION Y PLANEACION DE JUÁREZ	PARAMUNICIPALES MAYORES	47.60%	58.60%	75.43%	60.00%	0.00%
INSTITUTO MUNICIPAL DE LAS MUJERES DE CHIHUAHUA	PARAMUNICIPALES MAYORES	68.27%	61.33%	100.00%	34.00%	80.00%





RESULTADOS DEL PERIODO ÚNICO 2021  
CHIHUAHUA

NOMBRE DEL ENTE PÚBLICO	CLASIFICACIÓN DEL ENTE EN SEVAC	RESULTADO GLOBAL	A. REGISTROS CONTABLES	B. REGISTROS PRESUPUESTALES	C. REGISTROS ADMINISTRATIVOS	D. TRANSPARENCIA
INSTITUTO MUNICIPAL DE LAS MUJERES DE JUÁREZ	PARAMUNICIPALES MAYORES	23.32%	24.67%	53.61%	19.82%	0.00%
INSTITUTO MUNICIPAL DE PENSIONES DE CHIHUAHUA	PARAMUNICIPALES MAYORES	82.50%	90.00%	100.00%	80.00%	60.00%
OPERADORA MUNICIPAL DE ESTACIONAMIENTOS DE JUÁREZ	PARAMUNICIPALES MAYORES	9.92%	5.33%	18.29%	22.00%	0.00%
RASTRO CUAUHTEMOC TIF	PARAMUNICIPALES MAYORES	22.49%	24.88%	62.91%	6.00%	0.00%
SISTEMA DE URBANIZACIÓN MUNICIPAL ADICIONAL DE JUÁREZ	PARAMUNICIPALES MAYORES	79.39%	71.00%	82.29%	90.40%	80.00%
SISTEMA PARA EL DESARROLLO INTEGRAL DE LA FAMILIA DEL MUNICIPIO DE CUAUHTEMOC	PARAMUNICIPALES MAYORES	87.10%	100.00%	100.00%	98.00%	50.00%
SISTEMA PARA EL DESARROLLO INTEGRAL DE LA FAMILIA DEL MUNICIPIO DE JUAREZ	PARAMUNICIPALES MAYORES	54.52%	67.08%	94.55%	60.67%	0.00%
08-001 AHUMADA	MUNICIPIOS MENORES	23.33%	31.80%	61.00%	0.00%	0.00%
08-002 ALDAMA	MUNICIPIOS MENORES	57.89%	75.69%	85.00%	21.00%	40.80%
08-003 ALLENDE	MUNICIPIOS MENORES	25.64%	33.89%	12.00%	39.17%	14.17%
08-004 AQUILES SERDÁN	MUNICIPIOS MENORES	31.13%	41.00%	77.00%	6.92%	0.00%
08-005 ASCENSION	MUNICIPIOS MENORES	0.00%	0.00%	0.00%	0.00%	0.00%
08-006 BACHÍNIVA	MUNICIPIOS MENORES	30.41%	40.30%	74.00%	7.50%	0.00%
08-007 BALLEZA	MUNICIPIOS MENORES	46.70%	45.73%	71.00%	64.75%	14.17%
08-008 BATOPILAS	MUNICIPIOS MENORES	18.69%	35.12%	32.00%	0.00%	0.00%
08-010 BUENAVENTURA	MUNICIPIOS MENORES	39.62%	49.47%	74.00%	37.50%	0.00%
08-012 CARICHÍ	MUNICIPIOS MENORES	9.52%	27.20%	0.00%	0.00%	0.00%
08-013 CASAS GRANDES	MUNICIPIOS MENORES	58.18%	59.00%	82.00%	19.75%	68.70%
08-014 CORONADO	MUNICIPIOS MENORES	53.75%	66.00%	88.00%	52.50%	10.20%
08-015 COYAME DEL SOTOL	MUNICIPIOS MENORES	0.00%	0.00%	0.00%	0.00%	0.00%
08-016 LA CRUZ	MUNICIPIOS MENORES	49.71%	54.80%	77.00%	16.15%	47.60%
08-018 CUSIHUIRIACHI	MUNICIPIOS MENORES	30.53%	40.00%	76.00%	6.67%	0.00%
08-020 CHÍNIPAS	MUNICIPIOS MENORES	0.59%	1.68%	0.00%	0.00%	0.00%
08-022 DR. BELISARIO DOMÍNGUEZ	MUNICIPIOS MENORES	52.55%	40.50%	80.00%	12.21%	79.75%
08-023 GALEANA	MUNICIPIOS MENORES	41.39%	51.38%	79.00%	26.82%	9.00%
08-024 SANTA ISABEL	MUNICIPIOS MENORES	55.87%	44.70%	88.00%	18.75%	75.50%
08-025 GÓMEZ FARIÁS	MUNICIPIOS MENORES	0.00%	0.00%	0.00%	0.00%	0.00%
08-026 GRAN MORELOS	MUNICIPIOS MENORES	0.00%	0.00%	0.00%	0.00%	0.00%
08-028 GUADALUPE	MUNICIPIOS MENORES	38.96%	60.89%	79.00%	9.23%	0.00%



RESULTADOS DEL PERIODO ÚNICO 2021  
CHIHUAHUA

NOMBRE DEL ENTE PÚBLICO	CLASIFICACIÓN DEL ENTE EN SEVAC	RESULTADO GLOBAL	A. REGISTROS CONTABLES	B. REGISTROS PRESUPUESTALES	C. REGISTROS ADMINISTRATIVOS	D. TRANSPARENCIA
08-030 GUAZAPARES	MUNICIPIOS MENORES	60.07%	48.78%	74.00%	62.25%	63.00%
08-033 HUEJOTITÁN	MUNICIPIOS MENORES	22.17%	23.76%	33.00%	36.25%	0.00%
08-034 IGNACIO ZARAGOZA	MUNICIPIOS MENORES	37.30%	42.28%	88.00%	24.52%	0.00%
08-035 JANOS	MUNICIPIOS MENORES	61.69%	86.50%	85.00%	72.08%	0.00%
08-038 JULIMES	MUNICIPIOS MENORES	25.54%	41.76%	40.00%	14.62%	0.00%
08-039 LÓPEZ	MUNICIPIOS MENORES	0.00%	0.00%	0.00%	0.00%	0.00%
08-041 MAGUARICHI	MUNICIPIOS MENORES	0.00%	0.00%	0.00%	0.00%	0.00%
08-042 MANUEL BENAVIDES	MUNICIPIOS MENORES	9.15%	23.50%	0.00%	4.62%	0.00%
08-043 MATACHÍ	MUNICIPIOS MENORES	3.33%	9.52%	0.00%	0.00%	0.00%
08-044 MATAMOROS	MUNICIPIOS MENORES	23.22%	13.68%	83.00%	9.17%	0.00%
08-046 MORELOS	MUNICIPIOS MENORES	33.32%	45.47%	82.00%	5.00%	0.00%
08-047 MORIS	MUNICIPIOS MENORES	35.18%	54.80%	80.00%	0.00%	0.00%
08-048 NAMIQUIPA	MUNICIPIOS MENORES	51.60%	47.50%	66.00%	33.46%	60.33%
08-049 NONOAVA	MUNICIPIOS MENORES	39.43%	60.33%	77.00%	14.58%	0.00%
08-051 OCAMPO	MUNICIPIOS MENORES	38.10%	43.58%	80.00%	34.25%	0.00%
08-053 PRAXEDIS G. GUERRERO	MUNICIPIOS MENORES	33.18%	43.33%	74.00%	16.06%	0.00%
08-054 RIVA PALACIO	MUNICIPIOS MENORES	50.68%	58.35%	94.00%	36.06%	17.00%
08-055 ROSALES	MUNICIPIOS MENORES	0.00%	0.00%	0.00%	0.00%	0.00%
08-056 ROSARIO	MUNICIPIOS MENORES	66.84%	77.53%	64.00%	58.00%	61.20%
08-057 SAN FRANCISCO DE BORJA	MUNICIPIOS MENORES	38.52%	42.84%	68.00%	49.64%	0.00%
08-058 SAN FRANCISCO DE CONCHOS	MUNICIPIOS MENORES	0.00%	0.00%	0.00%	0.00%	0.00%
08-059 SAN FRANCISCO DEL ORO	MUNICIPIOS MENORES	80.24%	81.47%	88.00%	75.00%	76.50%
08-060 SANTA BÁRBARA	MUNICIPIOS MENORES	0.00%	0.00%	0.00%	0.00%	0.00%
08-061 SATEVÓ	MUNICIPIOS MENORES	23.88%	34.60%	42.00%	16.83%	0.00%
08-063 TEMÓSACHIC	MUNICIPIOS MENORES	0.00%	0.00%	0.00%	0.00%	0.00%
08-064 EL TULE	MUNICIPIOS MENORES	59.75%	68.07%	64.00%	29.75%	68.70%
08-065 URIQUE	MUNICIPIOS MENORES	0.00%	0.00%	0.00%	0.00%	0.00%
08-066 URUACHI	MUNICIPIOS MENORES	38.04%	42.84%	74.00%	41.25%	0.00%
08-067 VALLE DE ZARAGOZA	MUNICIPIOS MENORES	43.38%	60.53%	27.00%	67.75%	13.00%



RESULTADOS DEL PERIODO ÚNICO 2021  
CIUDAD DE MÉXICO

NOMBRE DEL ENTE PÚBLICO	CLASIFICACIÓN DEL ENTE EN SEVAC	RESULTADO GLOBAL	A. REGISTROS CONTABLES	B. REGISTROS PRESUPUESTALES	C. REGISTROS ADMINISTRATIVOS	D. TRANSPARENCIA
SECRETARÍA DE ADMINISTRACIÓN Y FINANZAS DE LA CIUDAD DE MÉXICO	PODER EJECUTIVO ESTATAL	100.00%	100.00%	100.00%	100.00%	100.00%
AUDITORÍA SUPERIOR DE LA CIUDAD DE MÉXICO	PODERES Y AUTÓNOMOS	100.00%	100.00%	100.00%	100.00%	100.00%
COMISIÓN DE DERECHOS HUMANOS DE LA CIUDAD DE MÉXICO	PODERES Y AUTÓNOMOS	97.25%	97.85%	100.00%	90.00%	100.00%
CONGRESO DE LA CIUDAD DE MÉXICO	PODERES Y AUTÓNOMOS	97.81%	100.00%	89.04%	100.00%	100.00%
CONSEJO DE LA JUDICATURA DE LA CIUDAD DE MÉXICO	PODERES Y AUTÓNOMOS	100.00%	100.00%	100.00%	100.00%	100.00%
FISCALÍA GENERAL DE JUSTICIA DE LA CIUDAD DE MÉXICO	PODERES Y AUTÓNOMOS	90.13%	90.94%	84.00%	95.00%	90.00%
INSTITUTO DE TRANSPARENCIA, ACCESO A LA INFORMACIÓN PÚBLICA, PROTECCIÓN DE DATOS PERSONALES Y RENDICIÓN DE CUENTAS DE LA CIUDAD DE MÉXICO	PODERES Y AUTÓNOMOS	97.04%	98.73%	87.43%	100.00%	100.00%
INSTITUTO ELECTORAL DE LA CIUDAD DE MÉXICO	PODERES Y AUTÓNOMOS	92.46%	93.88%	98.86%	86.67%	90.00%
JUNTA LOCAL DE CONCILIACIÓN Y ARBITRAJE DE LA CIUDAD DE MÉXICO	PODERES Y AUTÓNOMOS	92.51%	94.17%	97.77%	100.00%	80.00%
TRIBUNAL DE JUSTICIA ADMINISTRATIVA DE LA CIUDAD DE MÉXICO	PODERES Y AUTÓNOMOS	100.00%	100.00%	100.00%	100.00%	100.00%
TRIBUNAL ELECTORAL DE LA CIUDAD DE MÉXICO	PODERES Y AUTÓNOMOS	93.25%	98.00%	77.25%	92.50%	100.00%
TRIBUNAL SUPERIOR DE JUSTICIA DE LA CIUDAD DE MÉXICO	PODERES Y AUTÓNOMOS	100.00%	100.00%	100.00%	100.00%	100.00%
UNIVERSIDAD AUTÓNOMA DE LA CIUDAD DE MÉXICO	PODERES Y AUTÓNOMOS	98.94%	98.35%	100.00%	97.57%	100.00%
CAJA DE PREVISIÓN DE LA POLICÍA AUXILIAR DEL DISTRITO FEDERAL	PARAESTATALES	85.50%	82.89%	63.43%	94.00%	100.00%
CAJA DE PREVISIÓN DE LA POLICÍA PREVENTIVA DE LA CIUDAD DE MÉXICO	PARAESTATALES	87.59%	99.13%	62.81%	76.67%	100.00%
CAJA DE PREVISIÓN PARA TRABAJADORES A LISTA DE RAYA DEL GOBIERNO DE LA CIUDAD DE MÉXICO	PARAESTATALES	93.69%	99.00%	82.86%	87.32%	100.00%
COMISIÓN EJECUTIVA DE ATENCIÓN A VÍCTIMAS DE LA CIUDAD DE MÉXICO	PARAESTATALES	88.71%	97.45%	84.00%	89.00%	80.00%
CONSEJO DE EVALUACIÓN DEL DESARROLLO SOCIAL DE LA CIUDAD DE MÉXICO	PARAESTATALES	98.86%	100.00%	94.29%	100.00%	100.00%
CONSEJO PARA PREVENIR Y ELIMINAR LA DISCRIMINACIÓN DE LA CIUDAD DE MÉXICO	PARAESTATALES	99.54%	100.00%	97.71%	100.00%	100.00%
CORPORACIÓN MEXICANA DE IMPRESIÓN, S.A. DE C.V.	PARAESTATALES	93.36%	92.62%	82.23%	97.50%	100.00%
ESCUELA DE ADMINISTRACIÓN PÚBLICA DE LA CIUDAD DE MÉXICO	PARAESTATALES	99.05%	98.60%	97.71%	100.00%	100.00%
FIDEICOMISO CENTRO HISTÓRICO DE LA CIUDAD DE MÉXICO	PARAESTATALES	100.00%	100.00%	100.00%	100.00%	100.00%
FIDEICOMISO DE RECUPERACION CREDITICIA DE LA CIUDAD DE MEXICO (FIDERE)	PARAESTATALES	96.80%	100.00%	84.00%	100.00%	100.00%
FONDO DE DESARROLLO ECONÓMICO DEL DISTRITO FEDERAL	PARAESTATALES	99.11%	97.45%	100.00%	100.00%	100.00%
FONDO MIXTO DE PROMOCIÓN TURÍSTICA DE LA CIUDAD DE MÉXICO	PARAESTATALES	82.25%	87.27%	100.00%	96.00%	50.00%
FONDO PARA EL DESARROLLO ECONÓMICO Y SOCIAL DE LA CIUDAD DE MÉXICO	PARAESTATALES	93.00%	80.00%	100.00%	100.00%	100.00%
FONDO PARA EL DESARROLLO SOCIAL DE LA CIUDAD DE MÉXICO	PARAESTATALES	96.56%	100.00%	86.81%	96.00%	100.00%
HEROICO CUERPO DE BOMBEROS DE LA CIUDAD DE MÉXICO	PARAESTATALES	69.01%	90.17%	3.27%	59.00%	100.00%
INSTITUTO DE CAPACITACIÓN PARA EL TRABAJO DE LA CIUDAD DE MÉXICO	PARAESTATALES	96.37%	97.45%	86.29%	100.00%	100.00%



RESULTADOS DEL PERIODO ÚNICO 2021  
CIUDAD DE MÉXICO

NOMBRE DEL ENTE PÚBLICO	CLASIFICACIÓN DEL ENTE EN SEVAC	RESULTADO GLOBAL	A. REGISTROS CONTABLES	B. REGISTROS PRESUPUESTALES	C. REGISTROS ADMINISTRATIVOS	D. TRANSPARENCIA
SECRETARÍA DE ADMINISTRACIÓN Y FINANZAS DE LA CIUDAD DE MÉXICO	PODER EJECUTIVO ESTATAL	100.00%	100.00%	100.00%	100.00%	100.00%
INSTITUTO DE EDUCACIÓN MEDIA SUPERIOR DE LA CIUDAD DE MÉXICO	PARAESTATALES	99.19%	98.83%	100.00%	98.00%	100.00%
INSTITUTO DE LA JUVENTUD DE LA CIUDAD DE MÉXICO	PARAESTATALES	100.00%	100.00%	100.00%	100.00%	100.00%
INSTITUTO DE LAS PERSONAS CON DISCAPACIDAD DE LA CIUDAD DE MÉXICO	PARAESTATALES	96.00%	100.00%	84.00%	96.00%	100.00%
INSTITUTO DE PLANEACIÓN DEMOCRÁTICA Y PROSPECTIVA DE LA CIUDAD DE MÉXICO	PARAESTATALES	0.00%	0.00%	0.00%	0.00%	0.00%
INSTITUTO DE VERIFICACIÓN ADMINISTRATIVA DE LA CIUDAD DE MÉXICO	PARAESTATALES	92.71%	91.83%	82.86%	95.00%	100.00%
INSTITUTO DE VIVIENDA DE LA CIUDAD DE MÉXICO	PARAESTATALES	99.00%	100.00%	100.00%	95.00%	100.00%
INSTITUTO DEL DEPORTE DE LA CIUDAD DE MÉXICO	PARAESTATALES	79.27%	81.00%	48.16%	81.43%	100.00%
INSTITUTO LOCAL DE LA INFRAESTRUCTURA FÍSICA EDUCATIVA DE LA CIUDAD DE MÉXICO	PARAESTATALES	0.00%	0.00%	0.00%	0.00%	0.00%
INSTITUTO PARA LA ATENCIÓN Y PREVENCIÓN DE LAS ADICCIONES EN LA CIUDAD DE MÉXICO	PARAESTATALES	96.78%	96.50%	92.00%	98.00%	100.00%
INSTITUTO PARA LA SEGURIDAD DE LAS CONSTRUCCIONES DEL DISTRITO FEDERAL	PARAESTATALES	95.47%	97.83%	85.14%	96.00%	100.00%
MECANISMO DE PROTECCIÓN INTEGRAL DE PERSONAS DEFENSORAS DE DERECHOS HUMANOS Y PERIODISTAS DEL DISTRITO FEDERAL	PARAESTATALES	95.50%	100.00%	100.00%	90.00%	90.00%
METROBÚS	PARAESTATALES	99.55%	98.73%	100.00%	100.00%	100.00%
PROCURADURÍA AMBIENTAL Y DEL ORDENAMIENTO TERRITORIAL DE LA CIUDAD DE MÉXICO	PARAESTATALES	89.57%	98.60%	93.14%	82.14%	80.00%
PROCURADURÍA SOCIAL DE LA CIUDAD DE MÉXICO	PARAESTATALES	50.89%	67.64%	38.18%	35.42%	50.00%
RED DE TRANSPORTE DE PASAJEROS DE LA CIUDAD DE MÉXICO	PARAESTATALES	87.10%	98.13%	60.00%	78.75%	100.00%
SERVICIO DE TRANSPORTES ELÉCTRICOS DE LA CIUDAD DE MÉXICO	PARAESTATALES	99.08%	99.00%	100.00%	97.14%	100.00%
SERVICIOS DE SALUD PÚBLICA DEL DISTRITO FEDERAL	PARAESTATALES	93.95%	100.00%	85.19%	84.57%	100.00%
SERVICIOS METROPOLITANOS, S.A. DE C.V.	PARAESTATALES	89.57%	97.20%	84.00%	81.25%	90.00%
SISTEMA DE TRANSPORTE COLECTIVO	PARAESTATALES	95.78%	95.80%	96.57%	92.73%	100.00%
SISTEMA PARA EL DESARROLLO INTEGRAL DE LA FAMILIA DE LA CIUDAD DE MÉXICO	PARAESTATALES	92.31%	97.38%	93.35%	97.78%	80.00%



RESULTADOS DEL PERIODO ÚNICO 2021  
COAHUILA DE ZARAGOZA

NOMBRE DEL ENTE PÚBLICO	CLASIFICACIÓN DEL ENTE EN SEVAC	RESULTADO GLOBAL	A. REGISTROS CONTABLES	B. REGISTROS PRESUPUESTALES	C. REGISTROS ADMINISTRATIVOS	D. TRANSPARENCIA
GOBIERNO DEL ESTADO DE COAHUILA DE ZARAGOZA	PODER EJECUTIVO ESTATAL	100.00%	100.00%	100.00%	100.00%	100.00%
AUDITORÍA SUPERIOR DEL ESTADO DE COAHUILA	PODERES Y AUTÓNOMOS	100.00%	100.00%	100.00%	100.00%	100.00%
COMISIÓN COAHUILENSE DE CONCILIACIÓN Y ARBITRAJE MÉDICO	PODERES Y AUTÓNOMOS	87.25%	95.00%	100.00%	45.00%	100.00%
COMISIÓN DE LOS DERECHOS HUMANOS DEL ESTADO DE COAHUILA DE ZARAGOZA	PODERES Y AUTÓNOMOS	100.00%	100.00%	100.00%	100.00%	100.00%
CONGRESO DEL ESTADO INDEPENDIENTE, LIBRE Y SOBERANO DE COAHUILA DE ZARAGOZA	PODERES Y AUTÓNOMOS	95.10%	94.17%	100.00%	85.71%	100.00%
FISCALÍA GENERAL DEL ESTADO DE COAHUILA DE ZARAGOZA	PODERES Y AUTÓNOMOS	93.85%	95.00%	100.00%	78.00%	100.00%
INSTITUTO COAHUILENSE DE ACCESO A LA INFORMACIÓN PÚBLICA	PODERES Y AUTÓNOMOS	94.09%	93.83%	100.00%	81.25%	100.00%
INSTITUTO ELECTORAL DE COAHUILA	PODERES Y AUTÓNOMOS	77.87%	90.33%	100.00%	68.75%	50.00%
PODER JUDICIAL DEL ESTADO DE COAHUILA	PODERES Y AUTÓNOMOS	94.72%	90.63%	100.00%	90.00%	100.00%
SECRETARÍA EJECUTIVA DEL SISTEMA ANTICORRUPCIÓN DEL ESTADO DE COAHUILA DE ZARAGOZA	PODERES Y AUTÓNOMOS	100.00%	100.00%	100.00%	100.00%	100.00%
TRIBUNAL DE JUSTICIA ADMINISTRATIVA DE COAHUILA DE ZARAGOZA	PODERES Y AUTÓNOMOS	100.00%	100.00%	100.00%	100.00%	100.00%
TRIBUNAL ELECTORAL DEL ESTADO DE COAHUILA	PODERES Y AUTÓNOMOS	96.25%	95.00%	100.00%	90.00%	100.00%
UNIVERSIDAD AUTÓNOMA DE COAHUILA	PODERES Y AUTÓNOMOS	98.30%	95.63%	100.00%	99.17%	100.00%
CENTRO DE CONVENCIONES DE TORREÓN	PARAESTATALES	96.25%	95.00%	100.00%	90.00%	100.00%
CENTRO DE JUSTICIA Y EMPODERAMIENTO PARA LAS MUJERES DEL ESTADO DE COAHUILA DE ZARAGOZA	PARAESTATALES	100.00%	100.00%	100.00%	100.00%	100.00%
COAHUILA RADIO Y TELEVISIÓN	PARAESTATALES	98.25%	95.00%	100.00%	100.00%	100.00%
COLEGIO DE BACHILLERES DE COAHUILA	PARAESTATALES	100.00%	100.00%	100.00%	100.00%	100.00%
COLEGIO DE EDUCACIÓN PROFESIONAL TÉCNICA DEL ESTADO DE COAHUILA DE ZARAGOZA	PARAESTATALES	98.25%	95.00%	100.00%	100.00%	100.00%
COLEGIO DE ESTUDIOS CIENTÍFICOS Y TECNOLÓGICOS DEL ESTADO DE COAHUILA	PARAESTATALES	92.68%	93.83%	100.00%	74.17%	100.00%
COMISIÓN EJECUTIVA ESTATAL DE ATENCIÓN A VÍCTIMAS	PARAESTATALES	98.25%	95.00%	100.00%	100.00%	100.00%
COMISIÓN ESTATAL DE AGUAS Y SANEAMIENTO DE COAHUILA	PARAESTATALES	81.30%	93.00%	100.00%	81.25%	50.00%
COMISIÓN ESTATAL DE VIVIENDA	PARAESTATALES	97.14%	95.00%	100.00%	94.44%	100.00%
COMISIÓN ESTATAL PARA LA REGULACIÓN DE LA TENENCIA DE LA TIERRA URBANA Y RÚSTICA EN COAHUILA	PARAESTATALES	100.00%	100.00%	100.00%	100.00%	100.00%
CONSEJO ESTATAL DE CIENCIA Y TECNOLOGÍA Y EL FOMENTO A LA INVESTIGACIÓN CIENTÍFICA Y EL DESARROLLO TECNOLÓGICO DEL ESTADO DE COAHUILA	PARAESTATALES	100.00%	100.00%	100.00%	100.00%	100.00%
DIRECCIÓN DE PENSIONES DE LOS TRABAJADORES DE LA EDUCACIÓN	PARAESTATALES	98.69%	99.13%	100.00%	95.00%	100.00%
FIDEICOMISO PUENTE INTERNACIONAL PIEDRAS NEGRAS II	PARAESTATALES	96.65%	94.00%	100.00%	93.75%	100.00%
FONDO DE GARANTÍA A LA PEQUEÑA Y MEDIANA MINERÍA DEL ESTADO DE COAHUILA	PARAESTATALES	93.61%	94.00%	100.00%	78.57%	100.00%
FONDO DE LA VIVIENDA PARA LOS TRABAJADORES DE LA EDUCACIÓN AL SERVICIO DEL ESTADO DE COAHUILA DE ZARAGOZA Y SUS MUNICIPIOS	PARAESTATALES	98.25%	95.00%	100.00%	100.00%	100.00%
INSTITUTO COAHUILENSE DE LA INFRAESTRUCTURA FÍSICA EDUCATIVA	PARAESTATALES	99.65%	99.00%	100.00%	100.00%	100.00%



RESULTADOS DEL PERIODO ÚNICO 2021  
COAHUILA DE ZARAGOZA

NOMBRE DEL ENTE PÚBLICO	CLASIFICACIÓN DEL ENTE EN SEVAC	RESULTADO GLOBAL	A. REGISTROS CONTABLES	B. REGISTROS PRESUPUESTALES	C. REGISTROS ADMINISTRATIVOS	D. TRANSPARENCIA
INSTITUTO COAHUILENSE DE LAS PERSONAS ADULTAS MAYORES	PARAESTATALES	96.25%	95.00%	100.00%	90.00%	100.00%
INSTITUTO DE CAPACITACIÓN PARA EL TRABAJO DEL ESTADO DE COAHUILA	PARAESTATALES	90.51%	89.40%	100.00%	71.11%	100.00%
INSTITUTO DE PENSIONES PARA LOS TRABAJADORES AL SERVICIO DEL ESTADO	PARAESTATALES	98.25%	95.00%	100.00%	100.00%	100.00%
INSTITUTO DE SERVICIO MÉDICO DE LOS TRABAJADORES DE LA EDUCACIÓN DEL ESTADO DE COAHUILA	PARAESTATALES	92.30%	82.17%	97.71%	95.00%	100.00%
INSTITUTO DE SERVICIOS DE SALUD, REHABILITACIÓN Y EDUCACIÓN ESPECIAL E INTEGRAL DEL ESTADO DE COAHUILA	PARAESTATALES	93.53%	87.22%	100.00%	90.00%	100.00%
INSTITUTO ESTATAL DE EDUCACIÓN PARA ADULTOS	PARAESTATALES	58.13%	14.00%	79.27%	61.87%	100.00%
INSTITUTO ESTATAL DEL DEPORTE DE COAHUILA DE ZARAGOZA	PARAESTATALES	98.92%	96.92%	100.00%	100.00%	100.00%
INSTITUTO REGISTRAL Y CATASTRAL DEL ESTADO DE COAHUILA DE ZARAGOZA	PARAESTATALES	84.25%	95.00%	100.00%	50.00%	0.00%
INSTITUTO TECNOLÓGICO DE ESTUDIOS SUPERIORES DE LA REGIÓN CARBONÍFERA	PARAESTATALES	94.62%	90.33%	100.00%	90.00%	100.00%
INSTITUTO TECNOLÓGICO SUPERIOR DE CIUDAD ACUÑA	PARAESTATALES	96.37%	95.33%	100.00%	90.00%	100.00%
INSTITUTO TECNOLÓGICO SUPERIOR DE MONCLOVA	PARAESTATALES	100.00%	100.00%	100.00%	100.00%	100.00%
INSTITUTO TECNOLÓGICO SUPERIOR DE MÚZQUIZ	PARAESTATALES	79.04%	88.54%	100.00%	77.78%	50.00%
INSTITUTO TECNOLÓGICO SUPERIOR DE SAN PEDRO DE LAS COLONIAS	PARAESTATALES	79.28%	85.67%	100.00%	84.00%	50.00%
PROCURADURÍA PARA NIÑOS, NIÑAS Y LA FAMILIA	PARAESTATALES	97.60%	100.00%	100.00%	88.00%	100.00%
PROMOTORA INMOBILIARIA PARA EL DESARROLLO ECONÓMICO DE COAHUILA	PARAESTATALES	94.50%	95.00%	100.00%	81.25%	100.00%
PROMOTORA PARA EL DESARROLLO MINERO DE COAHUILA	PARAESTATALES	91.53%	87.22%	100.00%	80.00%	100.00%
PROMOTORA PARA EL DESARROLLO RURAL DE COAHUILA	PARAESTATALES	96.90%	98.00%	100.00%	88.00%	100.00%
SEGURO DE LOS TRABAJADORES DE LA EDUCACIÓN	PARAESTATALES	98.40%	99.00%	100.00%	93.75%	100.00%
SERVICIOS DE SALUD DE COAHUILA	PARAESTATALES	93.37%	94.40%	100.00%	76.67%	100.00%
SERVICIOS ESTATALES AEROPORTUARIOS	PARAESTATALES	95.40%	94.00%	100.00%	87.50%	100.00%
SISTEMA PARA EL DESARROLLO INTEGRAL DE LA FAMILIA Y PROTECCIÓN DE DERECHOS DEL ESTADO DE COAHUILA DE ZARAGOZA	PARAESTATALES	95.91%	95.06%	100.00%	88.18%	100.00%
UNIVERSIDAD POLITÉCNICA DE LA REGIÓN LAGUNA	PARAESTATALES	94.34%	92.40%	100.00%	85.00%	100.00%
UNIVERSIDAD POLITÉCNICA DE MONCLOVA-FRONTERA	PARAESTATALES	90.09%	89.40%	100.00%	69.00%	100.00%
UNIVERSIDAD POLITÉCNICA DE PIEDRAS NEGRAS	PARAESTATALES	92.21%	89.17%	100.00%	80.00%	100.00%
UNIVERSIDAD POLITÉCNICA DE RAMOS ARIZPE	PARAESTATALES	97.25%	95.00%	100.00%	95.00%	100.00%
UNIVERSIDAD TECNOLÓGICA DE CIUDAD ACUÑA	PARAESTATALES	98.25%	95.00%	100.00%	100.00%	100.00%
UNIVERSIDAD TECNOLÓGICA DE COAHUILA	PARAESTATALES	83.87%	95.33%	100.00%	90.00%	50.00%
UNIVERSIDAD TECNOLÓGICA DE LA REGIÓN CARBONÍFERA	PARAESTATALES	95.72%	90.63%	100.00%	95.00%	100.00%
UNIVERSIDAD TECNOLÓGICA DE LA REGIÓN CENTRO DE COAHUILA	PARAESTATALES	85.75%	95.00%	100.00%	100.00%	50.00%





RESULTADOS DEL PERIODO ÚNICO 2021  
COAHUILA DE ZARAGOZA

NOMBRE DEL ENTE PÚBLICO	CLASIFICACIÓN DEL ENTE EN SEVAC	RESULTADO GLOBAL	A. REGISTROS CONTABLES	B. REGISTROS PRESUPUESTALES	C. REGISTROS ADMINISTRATIVOS	D. TRANSPARENCIA
UNIVERSIDAD TECNOLÓGICA DE PARRAS DE LA FUENTE	PARAESTATALES	84.99%	88.54%	100.00%	45.00%	100.00%
UNIVERSIDAD TECNOLÓGICA DE SALTILLO	PARAESTATALES	82.89%	95.00%	100.00%	85.71%	50.00%
UNIVERSIDAD TECNOLÓGICA DE TORREÓN	PARAESTATALES	99.65%	99.00%	100.00%	100.00%	100.00%
UNIVERSIDAD TECNOLÓGICA DEL NORTE DE COAHUILA	PARAESTATALES	94.47%	95.63%	100.00%	80.00%	100.00%
05-001 ABASOLO	MUNICIPIOS MAYORES	71.81%	90.06%	100.00%	65.00%	29.17%
05-002 ACUÑA	MUNICIPIOS MAYORES	96.74%	94.13%	100.00%	94.00%	100.00%
05-003 ALLENDE	MUNICIPIOS MAYORES	91.32%	90.06%	100.00%	74.00%	100.00%
05-004 ARTEAGA	MUNICIPIOS MAYORES	91.35%	91.11%	100.00%	90.00%	85.83%
05-005 CANDELA	MUNICIPIOS MAYORES	69.33%	89.40%	100.00%	53.75%	29.17%
05-006 CASTAÑOS	MUNICIPIOS MAYORES	70.10%	90.88%	100.00%	55.00%	29.17%
05-007 CUATRO CIÉNEGAS	MUNICIPIOS MAYORES	75.76%	89.75%	100.00%	69.00%	42.20%
05-008 ESCOBEDO	MUNICIPIOS MAYORES	68.76%	88.00%	100.00%	53.33%	29.17%
05-009 FRANCISCO I. MADERO	MUNICIPIOS MAYORES	89.32%	90.06%	100.00%	64.00%	100.00%
05-010 FRONTERA	MUNICIPIOS MAYORES	68.80%	86.44%	100.00%	56.25%	29.17%
05-011 GENERAL CEPEDA	MUNICIPIOS MAYORES	93.32%	91.32%	100.00%	81.82%	100.00%
05-012 GUERRERO	MUNICIPIOS MAYORES	68.66%	90.33%	100.00%	48.75%	29.17%
05-013 HIDALGO	MUNICIPIOS MAYORES	68.96%	89.75%	100.00%	69.00%	15.00%
05-014 JIMÉNEZ	MUNICIPIOS MAYORES	74.67%	90.33%	100.00%	54.00%	49.00%
05-015 JUÁREZ	MUNICIPIOS MAYORES	71.50%	89.75%	100.00%	64.00%	29.17%
05-016 LAMADRID	MUNICIPIOS MAYORES	68.68%	87.30%	100.00%	54.17%	29.17%
05-017 MATAMOROS	MUNICIPIOS MAYORES	70.54%	85.94%	100.00%	65.83%	29.17%
05-018 MONCLOVA	MUNICIPIOS MAYORES	92.40%	93.13%	100.00%	74.00%	100.00%
05-019 MORELOS	MUNICIPIOS MAYORES	88.88%	85.94%	100.00%	69.00%	100.00%
05-020 MÚZQUIZ	MUNICIPIOS MAYORES	90.88%	90.06%	100.00%	71.82%	100.00%
05-021 NADADORES	MUNICIPIOS MAYORES	92.78%	90.80%	100.00%	80.00%	100.00%
05-022 NAVA	MUNICIPIOS MAYORES	87.90%	90.06%	100.00%	64.00%	94.33%
05-023 OCAMPO	MUNICIPIOS MAYORES	88.95%	89.00%	100.00%	64.00%	100.00%
05-024 PARRAS	MUNICIPIOS MAYORES	58.82%	86.89%	100.00%	23.27%	15.00%
05-025 PIEDRAS NEGRAS	MUNICIPIOS MAYORES	96.90%	94.00%	100.00%	95.00%	100.00%



RESULTADOS DEL PERIODO ÚNICO 2021  
COAHUILA DE ZARAGOZA

NOMBRE DEL ENTE PÚBLICO	CLASIFICACIÓN DEL ENTE EN SEVAC	RESULTADO GLOBAL	A. REGISTROS CONTABLES	B. REGISTROS PRESUPUESTALES	C. REGISTROS ADMINISTRATIVOS	D. TRANSPARENCIA
05-026 PROGRESO	MUNICIPIOS MAYORES	69.81%	90.06%	100.00%	55.00%	29.17%
05-027 RAMOS ARIZPE	MUNICIPIOS MAYORES	86.49%	87.63%	100.00%	71.82%	85.83%
05-028 SABINAS	MUNICIPIOS MAYORES	76.85%	93.25%	100.00%	74.00%	37.67%
05-029 SACRAMENTO	MUNICIPIOS MAYORES	86.46%	89.75%	100.00%	50.25%	100.00%
05-030 SALTILLO	MUNICIPIOS MAYORES	88.98%	87.22%	100.00%	67.27%	100.00%
05-031 SAN BUENAVENTURA	MUNICIPIOS MAYORES	89.09%	90.63%	100.00%	76.00%	88.67%
05-032 SAN JUAN DE SABINAS	MUNICIPIOS MAYORES	73.91%	90.33%	100.00%	75.00%	29.17%
05-033 SAN PEDRO	MUNICIPIOS MAYORES	89.42%	91.32%	100.00%	80.00%	85.83%
05-034 SIERRA MOJADA	MUNICIPIOS MAYORES	84.05%	85.94%	100.00%	53.33%	93.20%
05-035 TORREÓN	MUNICIPIOS MAYORES	94.26%	88.00%	100.00%	92.31%	100.00%
05-036 VIESCA	MUNICIPIOS MAYORES	79.52%	90.33%	100.00%	52.75%	69.40%
05-037 VILLA UNIÓN	MUNICIPIOS MAYORES	83.71%	89.75%	100.00%	36.50%	100.00%
05-038 ZARAGOZA	MUNICIPIOS MAYORES	78.46%	89.75%	100.00%	74.00%	49.00%
AGUAS DE SALTILLO, S.A. DE C.V.	PARAMUNICIPALES MAYORES	91.59%	88.54%	100.00%	78.00%	100.00%
COMISARIA DE SEGURIDAD Y PROTECCIÓN CIUDADANA DEL MUNICIPIO DE SALTILLO	PARAMUNICIPALES MAYORES	94.08%	92.22%	100.00%	84.00%	100.00%
COMPAÑÍA DE AGUAS DE RAMOS ARIZPE, S.A. DE C.V.	PARAMUNICIPALES MAYORES	86.20%	88.00%	100.00%	52.00%	100.00%
CONSEJO PROMOTOR PARA EL DESARROLLO DE LAS RESERVAS TERRITORIALES DE TORREÓN	PARAMUNICIPALES MAYORES	94.21%	93.62%	100.00%	82.22%	100.00%
DIRECCIÓN DE PENSIONES DE MONCLOVA	PARAMUNICIPALES MAYORES	92.33%	87.22%	100.00%	84.00%	100.00%
DIRECCIÓN DE PENSIONES DE PIEDRAS NEGRAS FRONTERA FUERTE	PARAMUNICIPALES MAYORES	70.45%	86.25%	100.00%	38.80%	50.00%
DIRECCIÓN DE PENSIONES Y BENEFICIOS SOCIALES PARA LOS TRABAJADORES AL SERVICIO DEL MUNICIPIO DE TORREÓN, COAHUILA	PARAMUNICIPALES MAYORES	92.02%	88.64%	100.00%	80.00%	100.00%
DIRECCIÓN DE PENSIONES Y OTROS BENEFICIOS SOCIALES PARA LOS TRABAJADORES AL SERVICIO DEL MUNICIPIO DE SALTILLO	PARAMUNICIPALES MAYORES	94.12%	94.62%	100.00%	80.00%	100.00%
INSTITUTO MUNICIPAL DE CULTURA DE SALTILLO	PARAMUNICIPALES MAYORES	92.33%	87.22%	100.00%	84.00%	100.00%
INSTITUTO MUNICIPAL DE LA MUJER DE TORREÓN	PARAMUNICIPALES MAYORES	93.65%	91.00%	100.00%	84.00%	100.00%
INSTITUTO MUNICIPAL DE PLANEACIÓN DE SALTILLO	PARAMUNICIPALES MAYORES	85.93%	87.22%	100.00%	52.00%	100.00%
INSTITUTO MUNICIPAL DE PLANEACIÓN Y COMPETITIVIDAD DE TORREÓN (IMPLAN)	PARAMUNICIPALES MAYORES	86.54%	82.44%	100.00%	63.43%	100.00%
INSTITUTO MUNICIPAL DEL DEPORTE DE TORREÓN	PARAMUNICIPALES MAYORES	91.69%	87.22%	100.00%	80.80%	100.00%
INSTITUTO MUNICIPAL DEL TRANSPORTE DE SALTILLO	PARAMUNICIPALES MAYORES	100.00%	100.00%	100.00%	100.00%	100.00%
SISTEMA INTEGRAL DE MANTENIMIENTO VIAL DEL MUNICIPIO DE TORREÓN	PARAMUNICIPALES MAYORES	91.37%	93.64%	100.00%	68.00%	100.00%
SISTEMA INTERMUNICIPAL DE AGUAS Y SANEAMIENTO DE MONCLOVA Y FRONTERA, COAHUILA	PARAMUNICIPALES MAYORES	88.73%	90.67%	100.00%	60.00%	100.00%



RESULTADOS DEL PERIODO ÚNICO 2021  
COAHUILA DE ZARAGOZA

NOMBRE DEL ENTE PÚBLICO	CLASIFICACIÓN DEL ENTE EN SEVAC	RESULTADO GLOBAL	A. REGISTROS CONTABLES	B. REGISTROS PRESUPUESTALES	C. REGISTROS ADMINISTRATIVOS	D. TRANSPARENCIA
SISTEMA INTERMUNICIPAL DE AGUAS Y SANEAMIENTO DE MÚZQUIZ, SAN JUAN DE SABINAS, SABINAS Y PROGRESO, COAHUILA	PARAMUNICIPALES MAYORES	92.60%	91.60%	97.71%	80.00%	100.00%
SISTEMA INTERMUNICIPAL DE AGUAS Y SANEAMIENTO DE TORREÓN MATAMOROS, COAHUILA	PARAMUNICIPALES MAYORES	88.94%	88.00%	100.00%	65.71%	100.00%
SISTEMA MUNICIPAL DE AGUAS Y SANEAMIENTO DE ACUÑA, COAHUILA	PARAMUNICIPALES MAYORES	92.71%	96.32%	100.00%	70.00%	100.00%
SISTEMA MUNICIPAL DE AGUAS Y SANEAMIENTO DE ALLENDE, COAHUILA	PARAMUNICIPALES MAYORES	85.29%	87.22%	100.00%	48.80%	100.00%
SISTEMA MUNICIPAL DE AGUAS Y SANEAMIENTO DE ARTEAGA, COAHUILA	PARAMUNICIPALES MAYORES	83.31%	86.60%	100.00%	40.00%	100.00%
SISTEMA MUNICIPAL DE AGUAS Y SANEAMIENTO DE CANDELA, COAHUILA	PARAMUNICIPALES MAYORES	64.88%	83.15%	100.00%	16.40%	50.00%
SISTEMA MUNICIPAL DE AGUAS Y SANEAMIENTO DE CASTAÑOS, COAHUILA	PARAMUNICIPALES MAYORES	85.59%	86.25%	100.00%	52.00%	100.00%
SISTEMA MUNICIPAL DE AGUAS Y SANEAMIENTO DE CUATRO CIÉNEGAS, COAHUILA	PARAMUNICIPALES MAYORES	87.68%	92.22%	100.00%	52.00%	100.00%
SISTEMA MUNICIPAL DE AGUAS Y SANEAMIENTO DE FRANCISCO I. MADERO, COAHUILA	PARAMUNICIPALES MAYORES	80.66%	84.73%	100.00%	30.00%	100.00%
SISTEMA MUNICIPAL DE AGUAS Y SANEAMIENTO DE GENERAL CEPEDA, COAHUILA	PARAMUNICIPALES MAYORES	87.27%	88.00%	100.00%	57.33%	100.00%
SISTEMA MUNICIPAL DE AGUAS Y SANEAMIENTO DE MATAMOROS, COAHUILA	PARAMUNICIPALES MAYORES	72.81%	86.60%	100.00%	50.00%	50.00%
SISTEMA MUNICIPAL DE AGUAS Y SANEAMIENTO DE MORELOS, COAHUILA	PARAMUNICIPALES MAYORES	88.79%	86.25%	100.00%	68.00%	100.00%
SISTEMA MUNICIPAL DE AGUAS Y SANEAMIENTO DE PARRAS, COAHUILA	PARAMUNICIPALES MAYORES	80.40%	84.00%	100.00%	30.00%	100.00%
SISTEMA MUNICIPAL DE AGUAS Y SANEAMIENTO DE PIEDRAS NEGRAS, COAHUILA	PARAMUNICIPALES MAYORES	71.87%	89.62%	100.00%	40.00%	50.00%
SISTEMA MUNICIPAL DE AGUAS Y SANEAMIENTO DE SABINAS, COAHUILA	PARAMUNICIPALES MAYORES	93.54%	100.00%	97.71%	70.00%	100.00%
SISTEMA MUNICIPAL DE AGUAS Y SANEAMIENTO DE SALTILLO, COAHUILA	PARAMUNICIPALES MAYORES	4.00%	0.00%	0.00%	20.00%	0.00%
SISTEMA MUNICIPAL DE AGUAS Y SANEAMIENTO DE SAN BUENAVENTURA, COAHUILA	PARAMUNICIPALES MAYORES	85.17%	91.60%	100.00%	40.57%	100.00%
SISTEMA MUNICIPAL DE AGUAS Y SANEAMIENTO DE SAN PEDRO, COAHUILA	PARAMUNICIPALES MAYORES	83.67%	86.00%	100.00%	42.86%	100.00%
SISTEMA MUNICIPAL DE AGUAS Y SANEAMIENTO DE TORREÓN, COAHUILA	PARAMUNICIPALES MAYORES	93.85%	95.00%	100.00%	78.00%	100.00%
SISTEMA MUNICIPAL PARA EL DESARROLLO INTEGRAL DE LA FAMILIA DEL MUNICIPIO DE FRANCISCO I. MADERO	PARAMUNICIPALES MAYORES	87.40%	88.00%	100.00%	58.00%	100.00%
SISTEMA MUNICIPAL PARA EL DESARROLLO INTEGRAL DE LA FAMILIA DEL MUNICIPIO DE SAN PEDRO, COAHUILA	PARAMUNICIPALES MAYORES	74.63%	87.22%	100.00%	58.00%	50.00%
SISTEMA MUNICIPAL PARA EL DESARROLLO INTEGRAL DE LA FAMILIA DEL MUNICIPIO DE VIESCA, COAHUILA	PARAMUNICIPALES MAYORES	23.18%	11.78%	0.00%	32.80%	50.00%
SISTEMA PARA EL DESARROLLO INTEGRAL DE LA FAMILIA DEL MUNICIPIO DE SALTILLO, COAHUILA DE ZARAGOZA	PARAMUNICIPALES MAYORES	92.63%	90.36%	100.00%	80.00%	100.00%



RESULTADOS DEL PERIODO ÚNICO 2021  
COLIMA

NOMBRE DEL ENTE PÚBLICO	CLASIFICACIÓN DEL ENTE EN SEVAC	RESULTADO GLOBAL	A. REGISTROS CONTABLES	B. REGISTROS PRESUPUESTALES	C. REGISTROS ADMINISTRATIVOS	D. TRANSPARENCIA
PODER EJECUTIVO DEL GOBIERNO DEL ESTADO DE COLIMA	PODER EJECUTIVO ESTATAL	100.00%	100.00%	100.00%	100.00%	100.00%
COMISIÓN DE DERECHOS HUMANOS DEL ESTADO DE COLIMA	PODERES Y AUTÓNOMOS	100.00%	100.00%	100.00%	100.00%	100.00%
FISCALIA GENERAL DEL ESTADO DE COLIMA	PODERES Y AUTÓNOMOS	50.82%	55.83%	31.79%	62.09%	50.00%
H. CONGRESO DEL ESTADO DE COLIMA	PODERES Y AUTÓNOMOS	100.00%	100.00%	100.00%	100.00%	100.00%
INSTITUTO DE TRANSPARENCIA, ACCESO A LA INFORMACIÓN PÚBLICA Y PROTECCIÓN DE DATOS DEL ESTADO DE COLIMA	PODERES Y AUTÓNOMOS	100.00%	100.00%	100.00%	100.00%	100.00%
INSTITUTO ELECTORAL DEL ESTADO DE COLIMA	PODERES Y AUTÓNOMOS	100.00%	100.00%	100.00%	100.00%	100.00%
ÓRGANO SUPERIOR DE AUDITORÍA Y FISCALIZACIÓN DEL ESTADO DE COLIMA	PODERES Y AUTÓNOMOS	100.00%	100.00%	100.00%	100.00%	100.00%
PODER JUDICIAL DEL ESTADO DE COLIMA	PODERES Y AUTÓNOMOS	99.69%	100.00%	100.00%	98.46%	100.00%
TRIBUNAL DE ARBITRAJE Y ESCALAFÓN	PODERES Y AUTÓNOMOS	99.36%	98.17%	100.00%	100.00%	100.00%
TRIBUNAL DE JUSTICIA ADMINISTRATIVA DEL ESTADO	PODERES Y AUTÓNOMOS	99.65%	99.00%	100.00%	100.00%	100.00%
TRIBUNAL ELECTORAL DEL ESTADO DE COLIMA	PODERES Y AUTÓNOMOS	100.00%	100.00%	100.00%	100.00%	100.00%
CENTRO ESTATAL PARA LA PREVENCIÓN Y ATENCIÓN A LA VIOLENCIA FAMILIAR	PARAESTATALES	99.57%	98.78%	100.00%	100.00%	100.00%
COLEGIO DE EDUCACIÓN PROFESIONAL TÉCNICA DEL ESTADO DE COLIMA	PARAESTATALES	100.00%	100.00%	100.00%	100.00%	100.00%
COMISIÓN ESTATAL DE AGUA DE COLIMA	PARAESTATALES	100.00%	100.00%	100.00%	100.00%	100.00%
COMISIÓN ESTATAL DE CONCILIACIÓN Y ARBITRAJE MÉDICO PARA EL ESTADO DE COLIMA	PARAESTATALES	91.88%	86.48%	100.00%	83.08%	100.00%
COMISIÓN INTERMUNICIPAL DE AGUA POTABLE Y ALCANTARILLADO DE COLIMA Y VILLA DE ÁLVAREZ	PARAESTATALES	100.00%	100.00%	100.00%	100.00%	100.00%
CONSEJO ESTATAL DE CIENCIA Y TECNOLOGÍA	PARAESTATALES	21.57%	36.57%	40.00%	3.85%	0.00%
COORDINACIÓN DE SERVICIOS EDUCATIVOS DEL ESTADO DE COLIMA	PARAESTATALES	100.00%	100.00%	100.00%	100.00%	100.00%
FIDEICOMISO PARA LA PROMOCION TURISTICA DEL ESTADO DE COLIMA	PARAESTATALES	57.83%	51.74%	0.00%	73.63%	100.00%
FIDEICOMISO REVOCABLE DE ADMINISTRACIÓN E INVERSIÓN PARA LA DOTACIÓN DE INFRAESTRUCTURA INDUSTRIAL, COMERCIAL, DE SERVICIOS Y URBANA DEL ESTADO DE COLIMA "FIEC"	PARAESTATALES	27.92%	48.74%	40.00%	14.29%	0.00%
INSTITUTO COLIMENSE DE LA INFRAESTRUCTURA FÍSICA EDUCATIVA (INCOIFED)	PARAESTATALES	100.00%	100.00%	100.00%	100.00%	100.00%
INSTITUTO COLIMENSE DE LAS MUJERES	PARAESTATALES	51.39%	61.00%	66.91%	33.30%	40.00%
INSTITUTO COLIMENSE DE RADIO Y TELEVISIÓN	PARAESTATALES	99.48%	99.39%	100.00%	98.46%	100.00%
INSTITUTO COLIMENSE DEL DEPORTE	PARAESTATALES	99.65%	99.00%	100.00%	100.00%	100.00%
INSTITUTO COLIMENSE PARA LA DISCAPACIDAD	PARAESTATALES	100.00%	100.00%	100.00%	100.00%	100.00%
INSTITUTO COLIMENSE PARA LA SOCIEDAD DE LA INFORMACIÓN Y EL CONOCIMIENTO	PARAESTATALES	100.00%	100.00%	100.00%	100.00%	100.00%
INSTITUTO DE EDUCACIÓN INICIAL DEL ESTADO DE COLIMA	PARAESTATALES	59.71%	93.35%	75.64%	59.56%	0.00%
INSTITUTO DE FOMENTO DE FERIAS Y EXPOSICIONES DE COLIMA	PARAESTATALES	98.42%	100.00%	100.00%	92.09%	100.00%
INSTITUTO DE PENSIONES DE LOS SERVIDORES PÚBLICOS DEL ESTADO DE COLIMA	PARAESTATALES	100.00%	100.00%	100.00%	100.00%	100.00%



RESULTADOS DEL PERIODO ÚNICO 2021  
COLIMA

NOMBRE DEL ENTE PÚBLICO	CLASIFICACIÓN DEL ENTE EN SEVAC	RESULTADO GLOBAL	A. REGISTROS CONTABLES	B. REGISTROS PRESUPUESTALES	C. REGISTROS ADMINISTRATIVOS	D. TRANSPARENCIA
INSTITUTO DE SUELO, URBANIZACIÓN Y VIVIENDA DEL ESTADO DE COLIMA	PARAESTATALES	95.21%	88.87%	97.82%	97.69%	100.00%
INSTITUTO ESTATAL DE EDUCACIÓN PARA ADULTOS	PARAESTATALES	58.13%	14.00%	79.27%	61.87%	100.00%
INSTITUTO PARA EL MEDIO AMBIENTE Y DESARROLLO SUSTENTABLE DEL ESTADO DE COLIMA	PARAESTATALES	87.50%	100.00%	100.00%	100.00%	50.00%
INSTITUTO PARA EL REGISTRO DEL TERRITORIO	PARAESTATALES	99.30%	98.00%	100.00%	100.00%	100.00%
INSTITUTO PARA LA ATENCIÓN DE LOS ADULTOS MAYORES	PARAESTATALES	61.70%	88.65%	94.55%	58.79%	0.00%
INSTITUTO TÉCNICO HACENDARIO DEL ESTADO DE COLIMA	PARAESTATALES	99.30%	98.00%	100.00%	100.00%	100.00%
JUNTA DE ASISTENCIA PRIVADA DEL ESTADO DE COLIMA	PARAESTATALES	77.00%	87.09%	76.52%	31.10%	100.00%
ÓRGANO DE GESTIÓN Y CONTROL DEL PATRIMONIO INMOBILIARIO DEL ESTADO DE COLIMA	PARAESTATALES	99.00%	98.78%	100.00%	97.14%	100.00%
PROCURADURIA DE PROTECCIÓN DE NIÑAS, NIÑOS Y ADOLESCENTES DEL ESTADO DE COLIMA	PARAESTATALES	65.62%	77.57%	78.18%	64.18%	40.00%
SECRETARÍA EJECUTIVA DEL SISTEMA ANTICORRUPCIÓN DEL ESTADO DE COLIMA	PARAESTATALES	65.75%	84.78%	86.91%	30.99%	50.00%
SERVICIOS DE SALUD DEL ESTADO DE COLIMA	PARAESTATALES	26.14%	52.52%	18.81%	20.00%	0.00%
SISTEMA ESTATAL DE FINANCIAMIENTO PARA DESARROLLO ECONÓMICO DEL ESTADO DE COLIMA	PARAESTATALES	98.25%	95.00%	100.00%	100.00%	100.00%
SISTEMA ESTATAL PARA EL DESARROLLO INTEGRAL DE LA FAMILIA COLIMA	PARAESTATALES	100.00%	100.00%	100.00%	100.00%	100.00%
UNIDAD ESTATAL DE PROTECCIÓN CIVIL	PARAESTATALES	96.44%	94.35%	100.00%	92.09%	100.00%
UNIVERSIDAD DE COLIMA	PARAESTATALES	96.33%	93.91%	100.00%	92.31%	100.00%
UNIVERSIDAD TECNOLÓGICA DE MANZANILLO	PARAESTATALES	90.96%	87.87%	82.18%	93.85%	100.00%
06-001 ARMERÍA	MUNICIPIOS MAYORES	98.75%	97.32%	100.00%	98.46%	100.00%
06-002 COLIMA	MUNICIPIOS MAYORES	100.00%	100.00%	100.00%	100.00%	100.00%
06-003 COMALA	MUNICIPIOS MAYORES	100.00%	100.00%	100.00%	100.00%	100.00%
06-004 COQUIMATLÁN	MUNICIPIOS MAYORES	97.68%	97.76%	100.00%	92.31%	100.00%
06-005 CUAUHTÉMOC	MUNICIPIOS MAYORES	100.00%	100.00%	100.00%	100.00%	100.00%
06-006 IXTLAHUACÁN	MUNICIPIOS MAYORES	96.65%	99.44%	100.00%	84.23%	100.00%
06-007 MANZANILLO	MUNICIPIOS MAYORES	99.45%	98.88%	100.00%	99.23%	100.00%
06-008 MINATITLÁN	MUNICIPIOS MAYORES	91.87%	84.32%	100.00%	96.15%	92.50%
06-009 TECOMÁN	MUNICIPIOS MAYORES	100.00%	100.00%	100.00%	100.00%	100.00%
06-010 VILLA DE ÁLVAREZ	MUNICIPIOS MAYORES	100.00%	100.00%	100.00%	100.00%	100.00%
ARCHIVO HISTÓRICO DEL MUNICIPIO DE COLIMA	PARAMUNICIPALES MAYORES	86.52%	100.00%	100.00%	95.09%	50.00%
CENTRO ECOLÓGICO DE CUYUTLÁN "EL TORTUGARIO"	PARAMUNICIPALES MAYORES	99.56%	100.00%	97.82%	100.00%	100.00%
COMISION DE AGUA POTABLE DRENAJE Y ALCANTARILLADO DE MANZANILLO	PARAMUNICIPALES MAYORES	100.00%	100.00%	100.00%	100.00%	100.00%



RESULTADOS DEL PERIODO ÚNICO 2021  
COLIMA

NOMBRE DEL ENTE PÚBLICO	CLASIFICACIÓN DEL ENTE EN SEVAC	RESULTADO GLOBAL	A. REGISTROS CONTABLES	B. REGISTROS PRESUPUESTALES	C. REGISTROS ADMINISTRATIVOS	D. TRANSPARENCIA
COMISIÓN DE AGUA POTABLE Y ALCANTARILLADO DEL MUNICIPIO DE ARMERÍA	PARAMUNICIPALES MAYORES	45.41%	45.00%	60.00%	25.82%	50.00%
COMISION DE AGUA POTABLE Y ALCANTARILLADO DEL MUNICIPIO DE COQUIMATLÁN	PARAMUNICIPALES MAYORES	98.15%	100.00%	100.00%	90.73%	100.00%
COMISION DE AGUA POTABLE Y ALCANTARILLADO DEL MUNICIPIO DE CUAUHEMOC	PARAMUNICIPALES MAYORES	100.00%	100.00%	100.00%	100.00%	100.00%
COMISION DE AGUA POTABLE Y ALCANTARILLADO DEL MUNICIPIO DE IXTLAHUACAN	PARAMUNICIPALES MAYORES	73.23%	80.00%	100.00%	63.64%	50.00%
COMISION DE AGUA POTABLE Y ALCANTARILLADO DEL MUNICIPIO DE MINATITLAN, COLIMA	PARAMUNICIPALES MAYORES	94.20%	100.00%	100.00%	96.00%	80.00%
COMISION DE AGUA POTABLE Y ALCANTARILLADO DEL MUNICIPIO DE TECOMAN	PARAMUNICIPALES MAYORES	63.93%	92.00%	87.74%	70.91%	0.00%
COMISIÓN DE AGUA POTABLE Y ALCANTARILLADO Y SANEAMIENTO DEL MUNICIPIO DE COMALA	PARAMUNICIPALES MAYORES	99.42%	100.00%	100.00%	97.09%	100.00%
COORDINACIÓN MUNICIPAL DE PROTECCIÓN CIVIL	PARAMUNICIPALES MAYORES	95.59%	98.00%	98.91%	82.55%	100.00%
FERIA DEL CAFÉ DEL MUNICIPIO DE MINATITLÁN, COL.	PARAMUNICIPALES MAYORES	0.00%	0.00%	0.00%	0.00%	0.00%
INSITUTO DE LAS MUJERES PARA EL MUNICIPIO DE COLIMA	PARAMUNICIPALES MAYORES	99.30%	98.67%	98.86%	100.00%	100.00%
INSTITUTO DE FERIAS EVENTOS Y EXPOSICIONES DE MANZANILLO	PARAMUNICIPALES MAYORES	100.00%	100.00%	100.00%	100.00%	100.00%
INSTITUTO DE FESTEJOS CHARRO TAURINOS Y EXPOSICIONES DE VILLA DE ÁLVAREZ, COLIMA	PARAMUNICIPALES MAYORES	17.50%	50.00%	0.00%	0.00%	0.00%
INSTITUTO DE LA FERIA DEL LIMON DE TECOMAN	PARAMUNICIPALES MAYORES	27.81%	32.00%	71.43%	11.64%	0.00%
INSTITUTO DE LA JUVENTUD PARA EL MUNICIPIO DE COLIMA	PARAMUNICIPALES MAYORES	100.00%	100.00%	100.00%	100.00%	100.00%
INSTITUTO DE LAS MUJERES EN COQUIMATLÁN	PARAMUNICIPALES MAYORES	0.00%	0.00%	0.00%	0.00%	0.00%
INSTITUTO DE PLANEACIÓN PARA EL DESARROLLO SUSTENTABLE DE MANZANILLO	PARAMUNICIPALES MAYORES	98.27%	99.00%	94.55%	98.55%	100.00%
INSTITUTO DE PLANEACIÓN PARA EL MUNICIPIO DE COLIMA	PARAMUNICIPALES MAYORES	100.00%	100.00%	100.00%	100.00%	100.00%
INSTITUTO MUNICIPAL DE LA CULTURA DE MANZANILLO	PARAMUNICIPALES MAYORES	100.00%	100.00%	100.00%	100.00%	100.00%
INSTITUTO MUNICIPAL DE LA JUVENTUD DEL MUNICIPIO DE MANZANILLO	PARAMUNICIPALES MAYORES	98.72%	98.00%	100.00%	97.09%	100.00%
INSTITUTO MUNICIPAL DE LA JUVENTUD DEL MUNICIPIO DE TECOMAN	PARAMUNICIPALES MAYORES	38.12%	59.33%	54.60%	32.18%	0.00%
INSTITUTO MUNICIPAL DE LA MUJER COMALTECA	PARAMUNICIPALES MAYORES	66.47%	61.33%	0.00%	100.00%	100.00%
INSTITUTO MUNICIPAL DE LA MUJER EN MINATITLÁN	PARAMUNICIPALES MAYORES	0.00%	0.00%	0.00%	0.00%	0.00%
INSTITUTO MUNICIPAL DE LA MUJER MANZANILLENSE	PARAMUNICIPALES MAYORES	100.00%	100.00%	100.00%	100.00%	100.00%
INSTITUTO MUNICIPAL DEL DEPORTE DEL MUNICIPIO DE MANZANILLO	PARAMUNICIPALES MAYORES	99.71%	100.00%	100.00%	98.55%	100.00%
INSTITUTO MUNICIPAL DEL DEPORTE DEL MUNICIPIO DE TECOMAN	PARAMUNICIPALES MAYORES	45.17%	59.67%	73.45%	48.00%	0.00%
INSTITUTO TECOMENSE DE LAS MUJERES	PARAMUNICIPALES MAYORES	40.60%	69.00%	60.42%	21.82%	0.00%
INSTITUTO VILLALVARENSE DE LA JUVENTUD	PARAMUNICIPALES MAYORES	21.25%	31.00%	44.00%	8.00%	0.00%
INSTITUTO VILLALVARENSE DE LA MUJER	PARAMUNICIPALES MAYORES	77.96%	71.33%	60.16%	79.82%	100.00%
SISTEMA PARA EL DESARROLLO INTEGRAL DE LA FAMILIA DEL MUNICIPIO DE ARMERIA	PARAMUNICIPALES MAYORES	73.95%	65.67%	60.00%	69.82%	100.00%





RESULTADOS DEL PERIODO ÚNICO 2021  
COLIMA

NOMBRE DEL ENTE PÚBLICO	CLASIFICACIÓN DEL ENTE EN SEVAC	RESULTADO GLOBAL	A. REGISTROS CONTABLES	B. REGISTROS PRESUPUESTALES	C. REGISTROS ADMINISTRATIVOS	D. TRANSPARENCIA
SISTEMA PARA EL DESARROLLO INTEGRAL DE LA FAMILIA DEL MUNICIPIO DE COLIMA	PARAMUNICIPALES MAYORES	100.00%	100.00%	100.00%	100.00%	100.00%
SISTEMA PARA EL DESARROLLO INTEGRAL DE LA FAMILIA DEL MUNICIPIO DE COMALA	PARAMUNICIPALES MAYORES	100.00%	100.00%	100.00%	100.00%	100.00%
SISTEMA PARA EL DESARROLLO INTEGRAL DE LA FAMILIA DEL MUNICIPIO DE COQUIMATLAN	PARAMUNICIPALES MAYORES	31.82%	35.33%	71.06%	26.18%	0.00%
SISTEMA PARA EL DESARROLLO INTEGRAL DE LA FAMILIA DEL MUNICIPIO DE CUAUHTÉMOC	PARAMUNICIPALES MAYORES	87.10%	100.00%	100.00%	98.00%	50.00%
SISTEMA PARA EL DESARROLLO INTEGRAL DE LA FAMILIA DEL MUNICIPIO DE MANZANILLO	PARAMUNICIPALES MAYORES	99.53%	98.67%	100.00%	100.00%	100.00%
SISTEMA PARA EL DESARROLLO INTEGRAL DE LA FAMILIA DEL MUNICIPIO DE MINATITLÁN	PARAMUNICIPALES MAYORES	12.67%	16.67%	0.00%	34.18%	0.00%
SISTEMA PARA EL DESARROLLO INTEGRAL DE LA FAMILIA DEL MUNICIPIO DE TECOMÁN	PARAMUNICIPALES MAYORES	97.96%	100.00%	100.00%	89.82%	100.00%
SISTEMA PARA EL DESARROLLO INTEGRAL DE LA FAMILIA DEL MUNICIPIO DE VILLA DE ÁLVAREZ	PARAMUNICIPALES MAYORES	39.20%	43.33%	100.00%	20.18%	0.00%
SISTEMA PARA EL DESARROLLO INTEGRAL DE LA FAMILIA EN EL MUNICIPIO DE IXTLAHUACÁN (DIF)	PARAMUNICIPALES MAYORES	54.00%	56.00%	75.64%	46.36%	40.00%



RESULTADOS DEL PERIODO ÚNICO 2021  
DURANGO

NOMBRE DEL ENTE PÚBLICO	CLASIFICACIÓN DEL ENTE EN SEVAC	RESULTADO GLOBAL	A. REGISTROS CONTABLES	B. REGISTROS PRESUPUESTALES	C. REGISTROS ADMINISTRATIVOS	D. TRANSPARENCIA
GOBIERNO DEL ESTADO DE DURANGO	PODER EJECUTIVO ESTATAL	97.39%	98.44%	100.00%	91.54%	98.50%
COMISIÓN ESTATAL DE DERECHOS HUMANOS DE DURANGO	PODERES Y AUTÓNOMOS	100.00%	100.00%	100.00%	100.00%	100.00%
CONGRESO DEL ESTADO DE DURANGO	PODERES Y AUTÓNOMOS	100.00%	100.00%	100.00%	100.00%	100.00%
FISCALÍA ESPECIALIZADA EN COMBATE A LA CORRUPCIÓN DEL ESTADO DE DURANGO	PODERES Y AUTÓNOMOS	96.80%	98.00%	100.00%	100.00%	90.00%
INSTITUTO DE EVALUACIÓN DE POLÍTICAS PÚBLICAS DEL ESTADO DE DURANGO	PODERES Y AUTÓNOMOS	100.00%	100.00%	100.00%	100.00%	100.00%
INSTITUTO DURANGUENSE DE ACCESO A LA INFORMACIÓN PÚBLICA Y DE PROTECCIÓN DE DATOS PERSONALES	PODERES Y AUTÓNOMOS	99.79%	99.39%	100.00%	100.00%	100.00%
INSTITUTO ELECTORAL Y DE PARTICIPACIÓN CIUDADANA DEL ESTADO DE DURANGO	PODERES Y AUTÓNOMOS	95.75%	95.00%	100.00%	100.00%	90.00%
PODER JUDICIAL DEL ESTADO DE DURANGO	PODERES Y AUTÓNOMOS	90.49%	94.74%	96.57%	90.11%	80.00%
TRIBUNAL DE JUSTICIA ADMINISTRATIVA	PODERES Y AUTÓNOMOS	100.00%	100.00%	100.00%	100.00%	100.00%
TRIBUNAL ELECTORAL DEL ESTADO DE DURANGO	PODERES Y AUTÓNOMOS	30.38%	5.00%	0.00%	18.13%	100.00%
UNIVERSIDAD JUÁREZ DEL ESTADO DE DURANGO	PODERES Y AUTÓNOMOS	98.57%	100.00%	100.00%	92.86%	100.00%
BENEMÉRITA Y CENTENARIA ESCUELA NORMAL DEL ESTADO DE DURANGO	PARAESTATALES	100.00%	100.00%	100.00%	100.00%	100.00%
CENTRO CULTURAL Y DE CONVENCIONES DEL ESTADO DE DURANGO	PARAESTATALES	95.33%	93.30%	100.00%	88.35%	100.00%
CENTRO DE CONCILIACIÓN LABORAL DEL ESTADO DE DURANGO	PARAESTATALES	91.80%	98.00%	100.00%	100.00%	70.00%
COLEGIO DE BACHILLERES DEL ESTADO DE DURANGO	PARAESTATALES	100.00%	100.00%	100.00%	100.00%	100.00%
COLEGIO DE EDUCACIÓN PROFESIONAL TÉCNICA DEL ESTADO DE DURANGO	PARAESTATALES	99.79%	99.39%	100.00%	100.00%	100.00%
COLEGIO DE ESTUDIOS CIENTÍFICOS Y TECNOLÓGICOS DEL ESTADO DE DURANGO	PARAESTATALES	99.38%	100.00%	100.00%	96.92%	100.00%
COMISIÓN DEL AGUA DEL ESTADO DE DURANGO	PARAESTATALES	99.30%	98.00%	100.00%	100.00%	100.00%
COMISIÓN EJECUTIVA ESTATAL DE ATENCIÓN A VÍCTIMAS	PARAESTATALES	98.25%	95.00%	100.00%	100.00%	100.00%
COMISION ESTATAL DE SUELO Y VIVIENDA DE DURANGO	PARAESTATALES	99.65%	99.00%	100.00%	100.00%	100.00%
CONSEJO DE CIENCIA Y TECNOLOGÍA DEL ESTADO DE DURANGO	PARAESTATALES	99.65%	99.00%	100.00%	100.00%	100.00%
DIRECCIÓN DE PENSIONES DEL ESTADO DE DURANGO	PARAESTATALES	100.00%	100.00%	100.00%	100.00%	100.00%
INSTITUTO DE ATENCIÓN Y PROTECCIÓN AL MIGRANTE Y SU FAMILIA	PARAESTATALES	89.30%	98.00%	100.00%	100.00%	60.00%
INSTITUTO DE CULTURA DEL ESTADO DE DURANGO	PARAESTATALES	97.50%	100.00%	100.00%	100.00%	90.00%
INSTITUTO DURANGUENSE DE EDUCACIÓN PARA ADULTOS	PARAESTATALES	92.15%	99.39%	100.00%	86.81%	80.00%
INSTITUTO DURANGUENSE DE LA JUVENTUD	PARAESTATALES	98.22%	98.00%	100.00%	94.62%	100.00%
INSTITUTO ESTATAL DE LAS MUJERES	PARAESTATALES	100.00%	100.00%	100.00%	100.00%	100.00%
INSTITUTO PARA LA INFRAESTRUCTURA FÍSICA EDUCATIVA DEL ESTADO DE DURANGO	PARAESTATALES	89.27%	100.00%	100.00%	96.37%	60.00%
INSTITUTO TECNOLÓGICO SUPERIOR DE LA REGIÓN DE LOS LLANOS	PARAESTATALES	67.09%	100.00%	100.00%	60.44%	0.00%



RESULTADOS DEL PERIODO ÚNICO 2021  
DURANGO

NOMBRE DEL ENTE PÚBLICO	CLASIFICACIÓN DEL ENTE EN SEVAC	RESULTADO GLOBAL	A. REGISTROS CONTABLES	B. REGISTROS PRESUPUESTALES	C. REGISTROS ADMINISTRATIVOS	D. TRANSPARENCIA
INSTITUTO TECNOLÓGICO SUPERIOR DE LERDO	PARAESTATALES	100.00%	100.00%	100.00%	100.00%	100.00%
INSTITUTO TECNOLÓGICO SUPERIOR DE SANTA MARÍA DEL ORO	PARAESTATALES	100.00%	100.00%	100.00%	100.00%	100.00%
INSTITUTO TECNOLÓGICO SUPERIOR DE SANTIAGO PAPASQUIARO DURANGO	PARAESTATALES	94.88%	97.78%	98.91%	91.87%	90.00%
SECRETARÍA DE SALUD EN EL ESTADO	PARAESTATALES	78.08%	93.52%	100.00%	89.23%	30.00%
SECRETARÍA EJECUTIVA DEL SISTEMA LOCAL ANTICORRUPCIÓN	PARAESTATALES	100.00%	100.00%	100.00%	100.00%	100.00%
SECRETARIADO EJECUTIVO DEL CONSEJO ESTATAL DE SEGURIDAD PÚBLICA	PARAESTATALES	100.00%	100.00%	100.00%	100.00%	100.00%
SISTEMA ESTATAL DE TELESECUNDARIA	PARAESTATALES	92.52%	93.78%	100.00%	98.46%	80.00%
SISTEMA PARA EL DESARROLLO INTEGRAL DE LA FAMILIA DEL ESTADO DE DURANGO	PARAESTATALES	100.00%	100.00%	100.00%	100.00%	100.00%
UNIVERSIDAD PEDAGÓGICA DE DURANGO	PARAESTATALES	88.86%	95.74%	97.77%	79.01%	80.00%
UNIVERSIDAD POLITÉCNICA DE CUENCAMÉ	PARAESTATALES	100.00%	100.00%	100.00%	100.00%	100.00%
UNIVERSIDAD POLITÉCNICA DE DURANGO	PARAESTATALES	98.73%	99.00%	100.00%	95.38%	100.00%
UNIVERSIDAD POLITÉCNICA DE GÓMEZ PALACIO	PARAESTATALES	100.00%	100.00%	100.00%	100.00%	100.00%
UNIVERSIDAD TECNOLÓGICA DE DURANGO	PARAESTATALES	100.00%	100.00%	100.00%	100.00%	100.00%
UNIVERSIDAD TECNOLÓGICA DE LA LAGUNA DURANGO	PARAESTATALES	97.50%	100.00%	100.00%	100.00%	90.00%
UNIVERSIDAD TECNOLÓGICA DE POANAS	PARAESTATALES	100.00%	100.00%	100.00%	100.00%	100.00%
UNIVERSIDAD TECNOLÓGICA DE RODEO	PARAESTATALES	97.19%	100.00%	100.00%	98.46%	90.00%
UNIVERSIDAD TECNOLÓGICA DE TAMAZULA	PARAESTATALES	88.37%	98.00%	100.00%	82.86%	70.00%
UNIVERSIDAD TECNOLÓGICA DEL MEZQUITAL	PARAESTATALES	86.49%	97.39%	100.00%	74.51%	70.00%
10-001 CANATLÁN	MUNICIPIOS MAYORES	99.80%	99.44%	100.00%	100.00%	100.00%
10-002 CANELAS	MUNICIPIOS MAYORES	61.50%	61.68%	62.23%	62.31%	60.00%
10-003 CONETO DE COMONFORT	MUNICIPIOS MAYORES	95.57%	97.76%	100.00%	88.85%	94.33%
10-004 CUENCAMÉ	MUNICIPIOS MAYORES	92.75%	99.00%	98.91%	98.46%	74.50%
10-005 DURANGO	MUNICIPIOS MAYORES	97.64%	97.20%	100.00%	93.08%	100.00%
10-006 GENERAL SIMÓN BOLÍVAR	MUNICIPIOS MAYORES	95.27%	91.84%	100.00%	97.69%	94.33%
10-007 GÓMEZ PALACIO	MUNICIPIOS MAYORES	77.40%	73.32%	80.00%	82.21%	77.17%
10-008 GUADALUPE VICTORIA	MUNICIPIOS MAYORES	97.29%	98.88%	100.00%	99.23%	91.33%
10-009 GUANACEVÍ	MUNICIPIOS MAYORES	90.09%	98.88%	100.00%	73.85%	82.83%
10-010 HIDALGO	MUNICIPIOS MAYORES	90.25%	96.32%	100.00%	75.38%	85.83%
10-011 INDÉ	MUNICIPIOS MAYORES	98.25%	99.44%	100.00%	92.21%	100.00%



RESULTADOS DEL PERIODO ÚNICO 2021  
DURANGO

NOMBRE DEL ENTE PÚBLICO	CLASIFICACIÓN DEL ENTE EN SEVAC	RESULTADO GLOBAL	A. REGISTROS CONTABLES	B. REGISTROS PRESUPUESTALES	C. REGISTROS ADMINISTRATIVOS	D. TRANSPARENCIA
10-012 LERDO	MUNICIPIOS MAYORES	71.70%	71.48%	71.90%	86.73%	59.83%
10-013 MAPIMÍ	MUNICIPIOS MAYORES	74.89%	96.08%	100.00%	96.92%	7.50%
10-014 MEZQUITAL	MUNICIPIOS MAYORES	100.00%	100.00%	100.00%	100.00%	100.00%
10-015 NAZAS	MUNICIPIOS MAYORES	77.05%	80.32%	89.09%	71.44%	67.33%
10-016 NOMBRE DE DIOS	MUNICIPIOS MAYORES	88.50%	96.76%	97.82%	85.77%	71.67%
10-017 OCAMPO	MUNICIPIOS MAYORES	100.00%	100.00%	100.00%	100.00%	100.00%
10-018 EL ORO	MUNICIPIOS MAYORES	100.00%	100.00%	100.00%	100.00%	100.00%
10-019 OTÁEZ	MUNICIPIOS MAYORES	100.00%	100.00%	100.00%	100.00%	100.00%
10-020 PÁNUCO DE CORONADO	MUNICIPIOS MAYORES	79.39%	100.00%	100.00%	67.98%	43.17%
10-021 PEÑÓN BLANCO	MUNICIPIOS MAYORES	96.21%	96.32%	98.91%	95.67%	94.33%
10-022 POANAS	MUNICIPIOS MAYORES	96.24%	97.20%	100.00%	93.17%	94.33%
10-023 PUEBLO NUEVO	MUNICIPIOS MAYORES	81.36%	81.68%	86.86%	82.21%	75.83%
10-024 RODEO	MUNICIPIOS MAYORES	84.46%	96.20%	98.91%	71.06%	67.17%
10-025 SAN BERNARDO	MUNICIPIOS MAYORES	0.00%	0.00%	0.00%	0.00%	0.00%
10-026 SAN DIMAS	MUNICIPIOS MAYORES	92.99%	95.08%	94.55%	79.04%	100.00%
10-027 SAN JUAN DE GUADALUPE	MUNICIPIOS MAYORES	99.63%	100.00%	100.00%	100.00%	98.50%
10-028 SAN JUAN DEL RÍO	MUNICIPIOS MAYORES	97.13%	98.88%	100.00%	94.71%	94.33%
10-029 SAN LUIS DEL CORDERO	MUNICIPIOS MAYORES	70.32%	98.32%	96.73%	46.35%	29.17%
10-030 SAN PEDRO DEL GALLO	MUNICIPIOS MAYORES	100.00%	100.00%	100.00%	100.00%	100.00%
10-031 SANTA CLARA	MUNICIPIOS MAYORES	84.79%	91.84%	98.91%	81.83%	66.00%
10-032 SANTIAGO PAPASQUIARO	MUNICIPIOS MAYORES	100.00%	100.00%	100.00%	100.00%	100.00%
10-033 SÚCHIL	MUNICIPIOS MAYORES	77.04%	96.64%	97.82%	44.71%	58.83%
10-034 TAMAZULA	MUNICIPIOS MAYORES	98.63%	99.00%	100.00%	98.46%	97.17%
10-035 TEPEHUANES	MUNICIPIOS MAYORES	98.01%	97.44%	98.86%	95.67%	100.00%
10-036 TLAHUALILO	MUNICIPIOS MAYORES	86.31%	100.00%	98.91%	60.96%	77.33%
10-037 TOPIA	MUNICIPIOS MAYORES	100.00%	100.00%	100.00%	100.00%	100.00%
10-038 VICENTE GUERRERO	MUNICIPIOS MAYORES	99.85%	100.00%	100.00%	99.23%	100.00%
10-039 NUEVO IDEAL	MUNICIPIOS MAYORES	93.53%	97.32%	100.00%	95.48%	81.50%
AGUA POTABLE, ALCANTARILLADO Y SANEAMIENTO DEL MUNICIPIO DE POANAS	PARAMUNICIPALES MAYORES	100.00%	100.00%	100.00%	100.00%	100.00%



RESULTADOS DEL PERIODO ÚNICO 2021  
DURANGO

NOMBRE DEL ENTE PÚBLICO	CLASIFICACIÓN DEL ENTE EN SEVAC	RESULTADO GLOBAL	A. REGISTROS CONTABLES	B. REGISTROS PRESUPUESTALES	C. REGISTROS ADMINISTRATIVOS	D. TRANSPARENCIA
AGUAS DE PÁNUCO DE CORONADO	PARAMUNICIPALES MAYORES	100.00%	100.00%	100.00%	100.00%	100.00%
AGUAS DEL VALLE DE SÚCHIL	PARAMUNICIPALES MAYORES	0.00%	0.00%	0.00%	0.00%	0.00%
EL SALTO PUEBLO NUEVO	PARAMUNICIPALES MAYORES	99.71%	100.00%	100.00%	98.55%	100.00%
EXPO FERIA DE GÓMEZ PALACIO	PARAMUNICIPALES MAYORES	96.80%	98.00%	100.00%	100.00%	90.00%
INSTITUTO MUNICIPAL DE LA FAMILIA DE DURANGO	PARAMUNICIPALES MAYORES	95.47%	98.67%	100.00%	92.18%	90.00%
INSTITUTO MUNICIPAL DE PLANEACIÓN DE DURANGO	PARAMUNICIPALES MAYORES	100.00%	100.00%	100.00%	100.00%	100.00%
INSTITUTO MUNICIPAL DE VIVIENDA DE DURANGO	PARAMUNICIPALES MAYORES	89.49%	100.00%	98.91%	98.55%	60.00%
ORGANISMO DE AGUA Y ALCANTARILLADO DE NUEVO IDEAL	PARAMUNICIPALES MAYORES	73.85%	86.33%	90.18%	78.00%	40.00%
ORGANISMO DESCENTRALIZADO PARA EL DESARROLLO INTEGRAL DE LA FAMILIA DEL MUNICIPIO DE SAN DIMAS	PARAMUNICIPALES MAYORES	0.00%	0.00%	0.00%	0.00%	0.00%
SISTEMA DE AGUA DE CANATLÁN	PARAMUNICIPALES MAYORES	91.72%	95.00%	96.73%	95.64%	80.00%
SISTEMA DE AGUA DE CUENCAME	PARAMUNICIPALES MAYORES	100.00%	100.00%	100.00%	100.00%	100.00%
SISTEMA DE AGUA DE GUANACEVÍ	PARAMUNICIPALES MAYORES	75.73%	95.00%	100.00%	74.91%	30.00%
SISTEMA DE AGUA DE OCAMPO	PARAMUNICIPALES MAYORES	100.00%	100.00%	100.00%	100.00%	100.00%
SISTEMA DE AGUA DE PEÑON BLANCO	PARAMUNICIPALES MAYORES	99.56%	100.00%	97.82%	100.00%	100.00%
SISTEMA DE AGUA DE SANTIAGO PAPASQUIARO	PARAMUNICIPALES MAYORES	99.42%	100.00%	100.00%	97.09%	100.00%
SISTEMA DE AGUA DE TAMAZULA	PARAMUNICIPALES MAYORES	88.06%	94.33%	89.09%	73.64%	90.00%
SISTEMA DE AGUA DE TLAHUALILO	PARAMUNICIPALES MAYORES	100.00%	100.00%	100.00%	100.00%	100.00%
SISTEMA DE AGUA DEL MUNICIPIO DE DURANGO	PARAMUNICIPALES MAYORES	100.00%	100.00%	100.00%	100.00%	100.00%
SISTEMA DE AGUA DEL MUNICIPIO DE MAPIMI	PARAMUNICIPALES MAYORES	74.60%	100.00%	100.00%	98.00%	0.00%
SISTEMA DE AGUA DEL NAZAS	PARAMUNICIPALES MAYORES	83.89%	89.67%	88.00%	74.55%	80.00%
SISTEMA DE AGUA POTABLE DE EL ORO	PARAMUNICIPALES MAYORES	98.28%	98.00%	97.82%	97.09%	100.00%
SISTEMA DE AGUA POTABLE DEL MUNICIPIO DE SAN JUAN DEL RIO	PARAMUNICIPALES MAYORES	97.93%	98.33%	98.91%	93.64%	100.00%
SISTEMA DE AGUA POTABLE Y ALCANTARILLADO DEL MUNICIPIO DE LERDO, DGO.	PARAMUNICIPALES MAYORES	22.35%	37.33%	46.44%	0.00%	0.00%
SISTEMA DE AGUAS DE SAN DIMAS	PARAMUNICIPALES MAYORES	86.56%	91.67%	97.82%	74.55%	80.00%
SISTEMA DESCENTRALIZADO DE AGUA DEL MUNICIPIO DE SIMON BOLIVAR	PARAMUNICIPALES MAYORES	99.20%	100.00%	100.00%	96.00%	100.00%
SISTEMA DESCENTRALIZADO DE AGUA POTABLE ALCANTARILLADO Y SANEAMIENTO DEL MUNICIPIO DE GUADALUPE VICTORIA	PARAMUNICIPALES MAYORES	86.90%	96.33%	97.82%	93.09%	60.00%
SISTEMA DESCENTRALIZADO DE AGUA POTABLE Y ALCANTARILLADO DEL AREA RURAL DEL MUNICIPIO DE GOMEZ PALACIO	PARAMUNICIPALES MAYORES	72.56%	96.67%	100.00%	93.64%	0.00%
SISTEMA DESCENTRALIZADO DE AGUA POTABLE Y ALCANTARILLADO DEL MUNICIPIO DE GÓMEZ PALACIO	PARAMUNICIPALES MAYORES	81.28%	85.00%	90.18%	67.45%	80.00%
SISTEMA DESCENTRALIZADO DE AGUA POTABLE Y ALCANTARILLADO DEL MUNICIPIO DE TEPEHUANES	PARAMUNICIPALES MAYORES	84.64%	91.67%	92.36%	82.91%	70.00%



RESULTADOS DEL PERIODO ÚNICO 2021  
DURANGO

NOMBRE DEL ENTE PÚBLICO	CLASIFICACIÓN DEL ENTE EN SEVAC	RESULTADO GLOBAL	A. REGISTROS CONTABLES	B. REGISTROS PRESUPUESTALES	C. REGISTROS ADMINISTRATIVOS	D. TRANSPARENCIA
SISTEMA DESCENTRALIZADO DE AGUA POTABLE Y SANEAMIENTO DEL MUNICIPIO DE SANTA CLARA	PARAMUNICIPALES MAYORES	85.04%	92.33%	82.34%	81.27%	80.00%
SISTEMA DESCENTRALIZADO DE AGUA POTABLE, ALCANTARILLADO Y SANEAMIENTO DE VICENTE GUERRERO	PARAMUNICIPALES MAYORES	89.32%	90.33%	93.40%	95.09%	80.00%
SISTEMA MUNICIPAL DE AGUA DE RODEO	PARAMUNICIPALES MAYORES	81.25%	84.67%	96.73%	86.36%	60.00%
SISTEMA PARA EL DESARROLLO INTEGRAL DE LA FAMILIA DEL MUNICIPIO DE CANATLÁN	PARAMUNICIPALES MAYORES	100.00%	100.00%	100.00%	100.00%	100.00%
SISTEMA PARA EL DESARROLLO INTEGRAL DE LA FAMILIA DEL MUNICIPIO DE CONETO DE COMONFORT	PARAMUNICIPALES MAYORES	100.00%	100.00%	100.00%	100.00%	100.00%
SISTEMA PARA EL DESARROLLO INTEGRAL DE LA FAMILIA DEL MUNICIPIO DE CUENCAMÉ DE CENICEROS EDO DE DURANGO	PARAMUNICIPALES MAYORES	100.00%	100.00%	100.00%	100.00%	100.00%
SISTEMA PARA EL DESARROLLO INTEGRAL DE LA FAMILIA DEL MUNICIPIO DE DURANGO	PARAMUNICIPALES MAYORES	98.91%	98.33%	98.91%	98.55%	100.00%
SISTEMA PARA EL DESARROLLO INTEGRAL DE LA FAMILIA DEL MUNICIPIO DE EL ORO	PARAMUNICIPALES MAYORES	100.00%	100.00%	100.00%	100.00%	100.00%
SISTEMA PARA EL DESARROLLO INTEGRAL DE LA FAMILIA DEL MUNICIPIO DE GENERAL SIMÓN BOLÍVAR	PARAMUNICIPALES MAYORES	99.04%	99.33%	97.82%	98.55%	100.00%
SISTEMA PARA EL DESARROLLO INTEGRAL DE LA FAMILIA DEL MUNICIPIO DE GÓMEZ PALACIO	PARAMUNICIPALES MAYORES	96.10%	94.67%	100.00%	89.82%	100.00%
SISTEMA PARA EL DESARROLLO INTEGRAL DE LA FAMILIA DEL MUNICIPIO DE GUADALUPE VICTORIA	PARAMUNICIPALES MAYORES	57.56%	80.67%	82.29%	64.36%	0.00%
SISTEMA PARA EL DESARROLLO INTEGRAL DE LA FAMILIA DEL MUNICIPIO DE HIDALGO	PARAMUNICIPALES MAYORES	90.36%	90.33%	98.91%	69.82%	100.00%
SISTEMA PARA EL DESARROLLO INTEGRAL DE LA FAMILIA DEL MUNICIPIO DE INDÉ	PARAMUNICIPALES MAYORES	90.65%	94.33%	90.18%	98.00%	80.00%
SISTEMA PARA EL DESARROLLO INTEGRAL DE LA FAMILIA DEL MUNICIPIO DE LERDO	PARAMUNICIPALES MAYORES	0.00%	0.00%	0.00%	0.00%	0.00%
SISTEMA PARA EL DESARROLLO INTEGRAL DE LA FAMILIA DEL MUNICIPIO DE MEZQUITAL	PARAMUNICIPALES MAYORES	100.00%	100.00%	100.00%	100.00%	100.00%
SISTEMA PARA EL DESARROLLO INTEGRAL DE LA FAMILIA DEL MUNICIPIO DE NAZAS	PARAMUNICIPALES MAYORES	84.52%	92.33%	82.29%	78.73%	80.00%
SISTEMA PARA EL DESARROLLO INTEGRAL DE LA FAMILIA DEL MUNICIPIO DE NOMBRE DE DIOS	PARAMUNICIPALES MAYORES	51.30%	78.00%	78.18%	41.82%	0.00%
SISTEMA PARA EL DESARROLLO INTEGRAL DE LA FAMILIA DEL MUNICIPIO DE NUEVO IDEAL	PARAMUNICIPALES MAYORES	100.00%	100.00%	100.00%	100.00%	100.00%
SISTEMA PARA EL DESARROLLO INTEGRAL DE LA FAMILIA DEL MUNICIPIO DE OCAMPO	PARAMUNICIPALES MAYORES	99.78%	100.00%	98.91%	100.00%	100.00%
SISTEMA PARA EL DESARROLLO INTEGRAL DE LA FAMILIA DEL MUNICIPIO DE OTAÉZ, DGO.	PARAMUNICIPALES MAYORES	99.33%	99.33%	97.82%	100.00%	100.00%
SISTEMA PARA EL DESARROLLO INTEGRAL DE LA FAMILIA DEL MUNICIPIO DE PÁNUCO DE CORONADO	PARAMUNICIPALES MAYORES	100.00%	100.00%	100.00%	100.00%	100.00%
SISTEMA PARA EL DESARROLLO INTEGRAL DE LA FAMILIA DEL MUNICIPIO DE PEÑON BLANCO	PARAMUNICIPALES MAYORES	100.00%	100.00%	100.00%	100.00%	100.00%
SISTEMA PARA EL DESARROLLO INTEGRAL DE LA FAMILIA DEL MUNICIPIO DE POANAS	PARAMUNICIPALES MAYORES	99.78%	100.00%	98.91%	100.00%	100.00%
SISTEMA PARA EL DESARROLLO INTEGRAL DE LA FAMILIA DEL MUNICIPIO DE RODEO	PARAMUNICIPALES MAYORES	67.65%	92.00%	94.55%	82.73%	0.00%
SISTEMA PARA EL DESARROLLO INTEGRAL DE LA FAMILIA DEL MUNICIPIO DE SAN BERNARDO	PARAMUNICIPALES MAYORES	70.99%	86.33%	86.91%	79.45%	30.00%
SISTEMA PARA EL DESARROLLO INTEGRAL DE LA FAMILIA DEL MUNICIPIO DE SAN JUAN DE GUADALUPE	PARAMUNICIPALES MAYORES	95.50%	97.33%	89.09%	93.09%	100.00%
SISTEMA PARA EL DESARROLLO INTEGRAL DE LA FAMILIA DEL MUNICIPIO DE SANTA CLARA	PARAMUNICIPALES MAYORES	83.46%	100.00%	100.00%	79.82%	50.00%
SISTEMA PARA EL DESARROLLO INTEGRAL DE LA FAMILIA DEL MUNICIPIO DE SANTIAGO PAPASQUIARO	PARAMUNICIPALES MAYORES	100.00%	100.00%	100.00%	100.00%	100.00%
SISTEMA PARA EL DESARROLLO INTEGRAL DE LA FAMILIA DEL MUNICIPIO DE SÚCHIL	PARAMUNICIPALES MAYORES	98.09%	99.33%	94.55%	97.09%	100.00%





RESULTADOS DEL PERIODO ÚNICO 2021  
DURANGO

NOMBRE DEL ENTE PÚBLICO	CLASIFICACIÓN DEL ENTE EN SEVAC	RESULTADO GLOBAL	A. REGISTROS CONTABLES	B. REGISTROS PRESUPUESTALES	C. REGISTROS ADMINISTRATIVOS	D. TRANSPARENCIA
SISTEMA PARA EL DESARROLLO INTEGRAL DE LA FAMILIA DEL MUNICIPIO DE TAMAZULA	PARAMUNICIPALES MAYORES	100.00%	100.00%	100.00%	100.00%	100.00%
SISTEMA PARA EL DESARROLLO INTEGRAL DE LA FAMILIA DEL MUNICIPIO DE TEPEHUANES	PARAMUNICIPALES MAYORES	95.92%	91.67%	100.00%	94.18%	100.00%
SISTEMA PARA EL DESARROLLO INTEGRAL DE LA FAMILIA DEL MUNICIPIO DE TLAHUALILO	PARAMUNICIPALES MAYORES	99.42%	100.00%	100.00%	97.09%	100.00%
SISTEMA PARA EL DESARROLLO INTEGRAL DE LA FAMILIA DEL MUNICIPIO DE VICENTE GUERRERO	PARAMUNICIPALES MAYORES	97.20%	95.33%	100.00%	94.18%	100.00%



RESULTADOS DEL PERIODO ÚNICO 2021  
GUANAJUATO

NOMBRE DEL ENTE PÚBLICO	CLASIFICACIÓN DEL ENTE EN SEVAC	RESULTADO GLOBAL	A. REGISTROS CONTABLES	B. REGISTROS PRESUPUESTALES	C. REGISTROS ADMINISTRATIVOS	D. TRANSPARENCIA
PODER EJECUTIVO DEL ESTADO DE GUANAJUATO	PODER EJECUTIVO ESTATAL	100.00%	100.00%	100.00%	100.00%	100.00%
FISCALÍA GENERAL DEL ESTADO DE GUANAJUATO	PODERES Y AUTÓNOMOS	99.67%	99.07%	100.00%	100.00%	100.00%
INSTITUTO DE ACCESO A LA INFORMACIÓN PÚBLICA DEL ESTADO DE GUANAJUATO	PODERES Y AUTÓNOMOS	94.57%	90.20%	100.00%	90.00%	100.00%
INSTITUTO ELECTORAL DEL ESTADO DE GUANAJUATO	PODERES Y AUTÓNOMOS	95.47%	91.13%	100.00%	92.86%	100.00%
PODER JUDICIAL DEL ESTADO DE GUANAJUATO	PODERES Y AUTÓNOMOS	100.00%	100.00%	100.00%	100.00%	100.00%
PODER LEGISLATIVO DEL ESTADO DE GUANAJUATO	PODERES Y AUTÓNOMOS	100.00%	100.00%	100.00%	100.00%	100.00%
PROCURADURÍA DE LOS DERECHOS HUMANOS DEL ESTADO DE GUANAJUATO	PODERES Y AUTÓNOMOS	99.25%	97.85%	100.00%	100.00%	100.00%
TRIBUNAL DE JUSTICIA ADMINISTRATIVA DEL ESTADO DE GUANAJUATO	PODERES Y AUTÓNOMOS	99.65%	99.00%	100.00%	100.00%	100.00%
TRIBUNAL ESTATAL ELECTORAL DE GUANAJUATO	PODERES Y AUTÓNOMOS	98.42%	97.45%	96.57%	100.00%	100.00%
UNIVERSIDAD DE GUANAJUATO	PODERES Y AUTÓNOMOS	100.00%	100.00%	100.00%	100.00%	100.00%
CENTRO DE CONCILIACIÓN LABORAL DEL ESTADO DE GUANAJUATO	PARAESTATALES	99.55%	99.00%	100.00%	100.00%	0.00%
CENTRO DE EVALUACIÓN Y CONTROL DE CONFIANZA DEL ESTADO DE GUANAJUATO	PARAESTATALES	100.00%	100.00%	100.00%	100.00%	100.00%
COLEGIO DE EDUCACIÓN PROFESIONAL TÉCNICA DEL ESTADO DE GUANAJUATO	PARAESTATALES	97.65%	99.00%	100.00%	90.00%	100.00%
COLEGIO DE ESTUDIOS CIENTÍFICOS Y TECNOLÓGICOS DEL ESTADO DE GUANAJUATO	PARAESTATALES	100.00%	100.00%	100.00%	100.00%	100.00%
COMISIÓN DE DEPORTE DEL ESTADO DE GUANAJUATO	PARAESTATALES	99.78%	100.00%	100.00%	98.89%	100.00%
COMISIÓN ESTATAL DE ATENCIÓN INTEGRAL A VÍCTIMAS	PARAESTATALES	100.00%	100.00%	100.00%	100.00%	100.00%
COMISIÓN ESTATAL DE CONCILIACIÓN Y ARBITRAJE MÉDICO	PARAESTATALES	99.54%	100.00%	97.71%	100.00%	100.00%
COMISIÓN ESTATAL DEL AGUA DE GUANAJUATO	PARAESTATALES	100.00%	100.00%	100.00%	100.00%	100.00%
COORDINADORA DE FOMENTO AL COMERCIO EXTERIOR DEL ESTADO DE GUANAJUATO	PARAESTATALES	100.00%	100.00%	100.00%	100.00%	100.00%
ESCUELA PREPARATORIA REGIONAL DEL RINCÓN	PARAESTATALES	100.00%	100.00%	100.00%	100.00%	100.00%
FIDEICOMISO ALIANZA PARA EL CAMPO DE GUANAJUATO	PARAESTATALES	93.88%	82.50%	100.00%	100.00%	100.00%
FIDEICOMISO DE APOYO OPERATIVO AL CONSEJO DE CUENCA LERMA CHAPALA	PARAESTATALES	98.04%	94.40%	100.00%	100.00%	100.00%
FIDEICOMISO DE BORDERÍA E INFRAESTRUCTURA RURAL PARA EL ESTADO DE GUANAJUATO	PARAESTATALES	96.19%	89.11%	100.00%	100.00%	100.00%
FIDEICOMISO DE INVERSIÓN Y ADMINISTRACIÓN DEL PARQUE GUANAJUATO BICENTENARIO	PARAESTATALES	67.55%	47.80%	49.09%	80.00%	100.00%
FIDEICOMISO DEL PROGRAMA DE REFORESTACIÓN Y PROTECCIÓN A ZONAS REFORESTADAS	PARAESTATALES	97.32%	93.00%	98.86%	100.00%	100.00%
FIDEICOMISO PARA LA MODERNIZACIÓN DE LOS REGISTROS PÚBLICOS DE LA PROPIEDAD DEL ESTADO DE GUANAJUATO	PARAESTATALES	61.59%	43.64%	57.82%	48.75%	100.00%
FONDO GUANAJUATO DE INVERSIÓN EN ZONAS MARGINADAS	PARAESTATALES	97.93%	97.20%	94.55%	100.00%	100.00%
FONDOS GUANAJUATO DE FINANCIAMIENTO	PARAESTATALES	98.25%	98.78%	93.40%	100.00%	100.00%
FORUM CULTURAL GUANAJUATO	PARAESTATALES	99.57%	98.78%	100.00%	100.00%	100.00%



RESULTADOS DEL PERIODO ÚNICO 2021  
GUANAJUATO

NOMBRE DEL ENTE PÚBLICO	CLASIFICACIÓN DEL ENTE EN SEVAC	RESULTADO GLOBAL	A. REGISTROS CONTABLES	B. REGISTROS PRESUPUESTALES	C. REGISTROS ADMINISTRATIVOS	D. TRANSPARENCIA
GUANAJUATO PUERTO INTERIOR S.A. DE C.V.	PARAESTATALES	89.00%	100.00%	60.00%	85.00%	100.00%
INSTITUTO DE ALFABETIZACIÓN Y EDUCACIÓN BÁSICA PARA ADULTOS DEL ESTADO DE GUANAJUATO	PARAESTATALES	100.00%	100.00%	100.00%	100.00%	100.00%
INSTITUTO DE FORMACIÓN EN SEGURIDAD PÚBLICA DEL ESTADO	PARAESTATALES	99.19%	99.00%	97.71%	100.00%	100.00%
INSTITUTO DE INFRAESTRUCTURA FÍSICA EDUCATIVA DE GUANAJUATO	PARAESTATALES	100.00%	100.00%	100.00%	100.00%	100.00%
INSTITUTO DE INNOVACIÓN CIENCIA Y EMPRENDIMIENTO PARA LA COMPETITIVIDAD (IDEA GTO)	PARAESTATALES	100.00%	100.00%	100.00%	100.00%	100.00%
INSTITUTO DE SALUD PÚBLICA DEL ESTADO DE GUANAJUATO	PARAESTATALES	100.00%	100.00%	100.00%	100.00%	100.00%
INSTITUTO DE SEGURIDAD SOCIAL DEL ESTADO DE GUANAJUATO	PARAESTATALES	100.00%	100.00%	100.00%	100.00%	100.00%
INSTITUTO ESTATAL DE CAPACITACIÓN	PARAESTATALES	100.00%	100.00%	100.00%	100.00%	100.00%
INSTITUTO ESTATAL DE LA CULTURA	PARAESTATALES	100.00%	100.00%	100.00%	100.00%	100.00%
INSTITUTO GUANAJUATENSE PARA PERSONAS CON DISCAPACIDAD	PARAESTATALES	100.00%	100.00%	100.00%	100.00%	100.00%
INSTITUTO PARA EL DESARROLLO Y ATENCIÓN A LAS JUVENTUDES DEL ESTADO DE GUANAJUATO	PARAESTATALES	100.00%	100.00%	100.00%	100.00%	100.00%
INSTITUTO PARA LAS MUJERES GUANAJUATENSES	PARAESTATALES	99.75%	100.00%	100.00%	98.75%	100.00%
INSTITUTO TECNOLÓGICO SUPERIOR DE ABASOLO	PARAESTATALES	100.00%	100.00%	100.00%	100.00%	100.00%
INSTITUTO TECNOLÓGICO SUPERIOR DE GUANAJUATO	PARAESTATALES	100.00%	100.00%	100.00%	100.00%	100.00%
INSTITUTO TECNOLÓGICO SUPERIOR DE IRAPUATO	PARAESTATALES	100.00%	100.00%	100.00%	100.00%	100.00%
INSTITUTO TECNOLÓGICO SUPERIOR DE PURÍSIMA DEL RINCÓN	PARAESTATALES	100.00%	100.00%	100.00%	100.00%	100.00%
INSTITUTO TECNOLÓGICO SUPERIOR DE SALVATIERRA	PARAESTATALES	100.00%	100.00%	100.00%	100.00%	100.00%
INSTITUTO TECNOLÓGICO SUPERIOR DEL SUR DE GUANAJUATO	PARAESTATALES	100.00%	100.00%	100.00%	100.00%	100.00%
MUSEO ICONOGRÁFICO DEL QUIJOTE	PARAESTATALES	99.77%	100.00%	98.86%	100.00%	100.00%
PARQUE AGRO TECNOLÓGICO XONOTLI S.A. DE C.V.	PARAESTATALES	71.21%	27.00%	95.48%	88.33%	100.00%
PROCURADURÍA AMBIENTAL Y DE ORDENAMIENTO TERRITORIAL DEL ESTADO DE GUANAJUATO	PARAESTATALES	100.00%	100.00%	100.00%	100.00%	100.00%
PROCURADURÍA ESTATAL DE PROTECCIÓN DE NIÑAS, NIÑOS Y ADOLESCENTES DEL ESTADO DE GUANAJUATO	PARAESTATALES	98.25%	95.00%	100.00%	100.00%	100.00%
SECRETARÍA EJECUTIVA DEL SISTEMA ESTATAL ANTICORRUPCIÓN	PARAESTATALES	100.00%	100.00%	100.00%	100.00%	100.00%
SISTEMA AVANZADO DE BACHILLERATO Y EDUCACIÓN SUPERIOR EN EL ESTADO DE GUANAJUATO	PARAESTATALES	100.00%	100.00%	100.00%	100.00%	100.00%
SISTEMA PARA EL DESARROLLO INTEGRAL DE LA FAMILIA DEL ESTADO DE GUANAJUATO	PARAESTATALES	100.00%	100.00%	100.00%	100.00%	100.00%
UNIDAD DE TELEVISIÓN DE GUANAJUATO	PARAESTATALES	100.00%	100.00%	100.00%	100.00%	100.00%
UNIVERSIDAD POLITÉCNICA DE GUANAJUATO	PARAESTATALES	96.95%	91.76%	100.00%	99.17%	100.00%
UNIVERSIDAD POLITÉCNICA DE JUVENTINO ROSAS	PARAESTATALES	100.00%	100.00%	100.00%	100.00%	100.00%
UNIVERSIDAD POLITÉCNICA DE PÉNJAMO	PARAESTATALES	100.00%	100.00%	100.00%	100.00%	100.00%



RESULTADOS DEL PERIODO ÚNICO 2021  
GUANAJUATO

NOMBRE DEL ENTE PÚBLICO	CLASIFICACIÓN DEL ENTE EN SEVAC	RESULTADO GLOBAL	A. REGISTROS CONTABLES	B. REGISTROS PRESUPUESTALES	C. REGISTROS ADMINISTRATIVOS	D. TRANSPARENCIA
UNIVERSIDAD POLITÉCNICA DEL BICENTENARIO	PARAESTATALES	99.65%	99.00%	100.00%	100.00%	100.00%
UNIVERSIDAD TECNOLÓGICA DE LEÓN	PARAESTATALES	99.78%	100.00%	100.00%	98.89%	100.00%
UNIVERSIDAD TECNOLÓGICA DE SALAMANCA	PARAESTATALES	92.86%	100.00%	100.00%	64.29%	100.00%
UNIVERSIDAD TECNOLÓGICA DE SAN MIGUEL DE ALLENDE	PARAESTATALES	96.57%	100.00%	100.00%	82.86%	100.00%
UNIVERSIDAD TECNOLÓGICA DEL NORTE DE GUANAJUATO	PARAESTATALES	98.82%	99.00%	100.00%	95.83%	100.00%
UNIVERSIDAD TECNOLÓGICA DEL SUROESTE DE GUANAJUATO	PARAESTATALES	96.80%	98.00%	100.00%	100.00%	90.00%
UNIVERSIDAD TECNOLÓGICA LAJA BAJÍO	PARAESTATALES	97.96%	94.17%	100.00%	100.00%	100.00%
UNIVERSIDAD VIRTUAL DEL ESTADO DE GUANAJUATO	PARAESTATALES	100.00%	100.00%	100.00%	100.00%	100.00%
11-001 ABASOLO	MUNICIPIOS MAYORES	91.64%	95.63%	71.43%	94.44%	100.00%
11-002 ACÁMBARO	MUNICIPIOS MAYORES	78.99%	81.64%	63.53%	100.00%	70.83%
11-003 SAN MIGUEL DE ALLENDE	MUNICIPIOS MAYORES	74.64%	88.84%	94.55%	54.86%	54.67%
11-004 APASEO EL ALTO	MUNICIPIOS MAYORES	93.39%	93.25%	83.64%	95.11%	100.00%
11-005 APASEO EL GRANDE	MUNICIPIOS MAYORES	99.16%	98.83%	97.82%	100.00%	100.00%
11-006 ATARJEJA	MUNICIPIOS MAYORES	66.86%	93.60%	92.36%	68.75%	7.50%
11-007 CELAYA	MUNICIPIOS MAYORES	96.85%	94.80%	100.00%	93.33%	100.00%
11-008 MANUEL DOBLADO	MUNICIPIOS MAYORES	62.57%	76.26%	97.82%	63.85%	14.17%
11-009 COMONFORT	MUNICIPIOS MAYORES	99.61%	98.88%	100.00%	100.00%	100.00%
11-010 CORONEO	MUNICIPIOS MAYORES	31.23%	21.70%	41.45%	59.00%	14.17%
11-011 CORTAZAR	MUNICIPIOS MAYORES	98.56%	96.32%	100.00%	99.23%	100.00%
11-012 CUERÁMARO	MUNICIPIOS MAYORES	99.67%	99.07%	100.00%	100.00%	100.00%
11-013 DOCTOR MORA	MUNICIPIOS MAYORES	92.20%	95.00%	76.00%	93.75%	100.00%
11-014 DOLORES HIDALGO CUNA DE LA INDEPENDENCIA NACIONAL	MUNICIPIOS MAYORES	99.00%	100.00%	100.00%	95.00%	100.00%
11-015 GUANAJUATO	MUNICIPIOS MAYORES	100.00%	100.00%	100.00%	100.00%	100.00%
11-016 HUANÍMARO	MUNICIPIOS MAYORES	89.95%	92.85%	100.00%	80.00%	85.83%
11-017 IRAPUATO	MUNICIPIOS MAYORES	99.77%	99.33%	100.00%	100.00%	100.00%
11-018 JARAL DEL PROGRESO	MUNICIPIOS MAYORES	96.65%	95.00%	100.00%	92.00%	100.00%
11-019 JERÉCUARO	MUNICIPIOS MAYORES	60.78%	74.00%	60.00%	62.50%	41.50%
11-020 LEÓN	MUNICIPIOS MAYORES	100.00%	100.00%	100.00%	100.00%	100.00%
11-021 MOROLEÓN	MUNICIPIOS MAYORES	91.86%	91.13%	100.00%	76.67%	98.50%



RESULTADOS DEL PERIODO ÚNICO 2021  
GUANAJUATO

NOMBRE DEL ENTE PÚBLICO	CLASIFICACIÓN DEL ENTE EN SEVAC	RESULTADO GLOBAL	A. REGISTROS CONTABLES	B. REGISTROS PRESUPUESTALES	C. REGISTROS ADMINISTRATIVOS	D. TRANSPARENCIA
11-022 OCAMPO	MUNICIPIOS MAYORES	97.06%	93.88%	100.00%	96.00%	100.00%
11-023 PÉNJAMO	MUNICIPIOS MAYORES	92.44%	89.00%	92.36%	89.09%	100.00%
11-024 PUEBLO NUEVO	MUNICIPIOS MAYORES	42.39%	57.52%	94.29%	17.02%	0.00%
11-025 PURÍSIMA DEL RINCÓN	MUNICIPIOS MAYORES	83.59%	98.07%	97.82%	82.08%	53.17%
11-026 ROMITA	MUNICIPIOS MAYORES	80.77%	75.75%	96.73%	85.00%	71.67%
11-027 SALAMANCA	MUNICIPIOS MAYORES	98.73%	96.38%	100.00%	100.00%	100.00%
11-028 SALVATIERRA	MUNICIPIOS MAYORES	42.45%	52.07%	60.73%	39.13%	17.00%
11-029 SAN DIEGO DE LA UNIÓN	MUNICIPIOS MAYORES	55.40%	73.67%	65.71%	72.98%	7.50%
11-030 SAN FELIPE	MUNICIPIOS MAYORES	100.00%	100.00%	100.00%	100.00%	100.00%
11-031 SAN FRANCISCO DEL RINCÓN	MUNICIPIOS MAYORES	99.80%	99.44%	100.00%	100.00%	100.00%
11-032 SAN JOSÉ ITURBIDE	MUNICIPIOS MAYORES	83.90%	91.00%	100.00%	35.25%	100.00%
11-033 SAN LUIS DE LA PAZ	MUNICIPIOS MAYORES	67.38%	48.33%	60.00%	76.67%	92.50%
11-034 SANTA CATARINA	MUNICIPIOS MAYORES	59.17%	58.63%	88.00%	86.50%	15.00%
11-035 SANTA CRUZ DE JUVENTINO ROSAS	MUNICIPIOS MAYORES	91.25%	85.67%	92.36%	98.33%	92.50%
11-036 SANTIAGO MARAVATÍO	MUNICIPIOS MAYORES	96.10%	97.00%	100.00%	98.00%	90.20%
11-037 SILAO	MUNICIPIOS MAYORES	99.47%	99.07%	100.00%	99.00%	100.00%
11-038 TARANDACUAO	MUNICIPIOS MAYORES	91.82%	88.00%	94.29%	85.83%	100.00%
11-039 TARIMORO	MUNICIPIOS MAYORES	97.11%	93.00%	100.00%	97.78%	100.00%
11-040 TIERRA BLANCA	MUNICIPIOS MAYORES	95.24%	93.25%	100.00%	88.00%	100.00%
11-041 URIANGATO	MUNICIPIOS MAYORES	98.60%	100.00%	100.00%	93.00%	100.00%
11-042 VALLE DE SANTIAGO	MUNICIPIOS MAYORES	99.71%	99.18%	100.00%	100.00%	100.00%
11-043 VICTORIA	MUNICIPIOS MAYORES	85.18%	83.00%	100.00%	65.00%	92.50%
11-044 VILLAGRÁN	MUNICIPIOS MAYORES	98.25%	95.00%	100.00%	100.00%	100.00%
11-045 XICHÚ	MUNICIPIOS MAYORES	62.35%	91.38%	94.55%	30.19%	21.67%
11-046 YURIRIA	MUNICIPIOS MAYORES	99.47%	99.07%	100.00%	99.00%	100.00%
ACADEMIA METROPOLITANA DE SEGURIDAD DE LEÓN	PARAMUNICIPALES MAYORES	74.21%	68.44%	78.29%	48.00%	100.00%
CASA DE LA CULTURA "PROFESOR ANTONIO LLAMAS ALVAREZ"	PARAMUNICIPALES MAYORES	0.70%	2.00%	0.00%	0.00%	0.00%
CASA DE LA CULTURA DE CORONEO, GTO.	PARAMUNICIPALES MAYORES	19.45%	40.00%	27.27%	0.00%	0.00%
CASA DE LA CULTURA DE URIANGATO	PARAMUNICIPALES MAYORES	75.92%	68.40%	86.91%	48.00%	100.00%



RESULTADOS DEL PERIODO ÚNICO 2021  
GUANAJUATO

NOMBRE DEL ENTE PÚBLICO	CLASIFICACIÓN DEL ENTE EN SEVAC	RESULTADO GLOBAL	A. REGISTROS CONTABLES	B. REGISTROS PRESUPUESTALES	C. REGISTROS ADMINISTRATIVOS	D. TRANSPARENCIA
CASA DE LA CULTURA DEL MUNICIPIO DE VALLE DE SANTIAGO	PARAMUNICIPALES MAYORES	58.62%	86.25%	78.18%	64.00%	0.00%
CASA DE LA CULTURA FRAY NICOLAS P NAVARRTE DEL MUNICIPIO DE SANTIAGO MARAVATIO	PARAMUNICIPALES MAYORES	76.00%	86.56%	94.55%	84.00%	40.00%
CASA DE LA CULTURA JUVENTINO ROSAS	PARAMUNICIPALES MAYORES	57.94%	68.17%	97.82%	72.57%	0.00%
CASA DE LA CULTURA MOROLEÓN	PARAMUNICIPALES MAYORES	19.77%	29.88%	30.55%	16.00%	0.00%
CASA DE LA CULTURA XOCHIQETZAL DE DOCTOR MORA	PARAMUNICIPALES MAYORES	24.14%	22.40%	8.99%	10.00%	50.00%
COMISIÓN DEL DEPORTE Y ATENCIÓN A LA JUVENTUD DEL MUNICIPIO DE IRAPUATO	PARAMUNICIPALES MAYORES	87.94%	91.78%	90.08%	64.00%	100.00%
COMISIÓN MUNICIPAL DE CULTURA FÍSICA Y DEPORTE DE LEÓN	PARAMUNICIPALES MAYORES	93.62%	93.54%	97.71%	81.71%	100.00%
COMISIÓN MUNICIPAL DEL DEPORTE	PARAMUNICIPALES MAYORES	57.54%	74.00%	90.18%	68.00%	0.00%
COMISION MUNICIPAL DEL DEPORTE DE APASEO EL GRANDE	PARAMUNICIPALES MAYORES	0.00%	0.00%	0.00%	0.00%	0.00%
COMISIÓN MUNICIPAL DEL DEPORTE DE DOCTOR MORA	PARAMUNICIPALES MAYORES	2.62%	5.00%	4.36%	0.00%	0.00%
COMISION MUNICIPAL DEL DEPORTE DE SANTA CRUZ DE JUVENTINO ROSAS	PARAMUNICIPALES MAYORES	52.06%	47.75%	48.47%	28.29%	80.00%
COMISIÓN MUNICIPAL DEL DEPORTE DEL MUNICIPIO DE SAN MIGUEL DE ALLENDE, GUANAJUATO	PARAMUNICIPALES MAYORES	48.67%	76.36%	86.91%	22.80%	0.00%
COMISIÓN MUNICIPAL DEL DEPORTE PARA EL MUNICIPIO DE SAN FRANCISCO DEL RINCÓN	PARAMUNICIPALES MAYORES	89.93%	84.00%	89.09%	88.57%	100.00%
COMISIÓN MUNICIPAL DEL DEPORTE SAN DIEGO DE LA UNIÓN	PARAMUNICIPALES MAYORES	99.54%	100.00%	97.71%	100.00%	100.00%
COMISIÓN MUNICIPAL DEL DEPORTE Y ATENCIÓN A LA JUVENTUD DEL MUNICPIO DE URIANGATO	PARAMUNICIPALES MAYORES	43.03%	58.60%	73.82%	38.80%	0.00%
COMISIÓN MUNICIPAL DEL DEPORTE Y ATENCIÓN A LA JUVENTUD ITURBIDENSE	PARAMUNICIPALES MAYORES	97.25%	96.50%	92.36%	100.00%	100.00%
COMITÉ EJECUTIVO DE AGUA POTABLE DE SANTA ANA PACUECO	PARAMUNICIPALES MAYORES	35.34%	50.41%	72.47%	16.00%	0.00%
COMITÉ MUNICIPAL DE AGUA POTABLE DE PÉNJAMO	PARAMUNICIPALES MAYORES	36.95%	73.36%	56.36%	0.00%	0.00%
COMITE MUNICIPAL DE AGUA POTABLE DE TARANDACUAO, GTO.	PARAMUNICIPALES MAYORES	20.58%	15.20%	48.00%	28.29%	0.00%
COMITÉ MUNICIPAL DE AGUA POTABLE Y ALCANTARILLADO DE APASEO EL ALTO	PARAMUNICIPALES MAYORES	75.59%	85.00%	78.18%	26.00%	100.00%
COMITÉ MUNICIPAL DE AGUA POTABLE Y ALCANTARILLADO DE APASEO EL GRANDE	PARAMUNICIPALES MAYORES	78.58%	75.17%	92.36%	44.00%	100.00%
COMITÉ MUNICIPAL DE AGUA POTABLE Y ALCANTARILLADO DE SALAMANCA	PARAMUNICIPALES MAYORES	96.93%	92.47%	97.82%	100.00%	100.00%
COMITÉ MUNICIPAL DE AGUA POTABLE Y ALCANTARILLADO DE SAN DIEGO DE LA UNIÓN	PARAMUNICIPALES MAYORES	84.35%	75.00%	95.48%	70.00%	100.00%
COMITÉ MUNICIPAL DE AGUA POTABLE Y ALCANTARILLADO DE SANTA CRUZ DE JUVENTINO ROSAS	PARAMUNICIPALES MAYORES	92.28%	79.80%	96.73%	100.00%	100.00%
CONSEJO DE TURISMO DE CELAYA	PARAMUNICIPALES MAYORES	93.43%	95.50%	100.00%	100.00%	80.00%
CONSEJO TURÍSTICO DE SAN JOSÉ ITURBIDE, GTO.	PARAMUNICIPALES MAYORES	75.43%	73.00%	67.27%	57.14%	100.00%
CONSEJO TURISTICO DE SAN MIGUEL DE ALLENDE	PARAMUNICIPALES MAYORES	48.68%	75.91%	94.55%	16.00%	0.00%
DESARROLLO INTEGRAL DE LA FAMILIA DEL MUNICIPIO DE PURISIMA DEL RINCÓN	PARAMUNICIPALES MAYORES	29.02%	23.38%	78.18%	26.00%	0.00%
DESARROLLO INTEGRAL DE LA FAMILIA SAN LUIS DE LA PAZ	PARAMUNICIPALES MAYORES	37.65%	13.33%	46.91%	18.00%	80.00%





RESULTADOS DEL PERIODO ÚNICO 2021  
GUANAJUATO

NOMBRE DEL ENTE PÚBLICO	CLASIFICACIÓN DEL ENTE EN SEVAC	RESULTADO GLOBAL	A. REGISTROS CONTABLES	B. REGISTROS PRESUPUESTALES	C. REGISTROS ADMINISTRATIVOS	D. TRANSPARENCIA
FIDEICOMISO CIUDAD INDUSTRIAL DE LEÓN	PARAMUNICIPALES MAYORES	68.28%	51.67%	60.26%	65.71%	100.00%
FIDEICOMISO DE OBRAS POR COOPERACIÓN	PARAMUNICIPALES MAYORES	95.51%	95.00%	86.29%	100.00%	100.00%
FIDEICOMISO MUSEO DE LA CIUDAD DE LEÓN	PARAMUNICIPALES MAYORES	63.67%	39.91%	63.53%	60.00%	100.00%
INSTITUTO CULTURAL DE LEÓN	PARAMUNICIPALES MAYORES	90.53%	93.64%	93.14%	70.67%	100.00%
INSTITUTO DE LAS MUJERES IRAPUATENSES	PARAMUNICIPALES MAYORES	64.04%	70.89%	88.83%	44.80%	50.00%
INSTITUTO MUNICIPAL DE ARTE Y CULTURA DE CELAYA	PARAMUNICIPALES MAYORES	97.80%	94.33%	98.91%	100.00%	100.00%
INSTITUTO MUNICIPAL DE ATENICION A LA JUVENTUD DE SAN MIGUEL DE ALLENDE	PARAMUNICIPALES MAYORES	76.52%	86.80%	37.71%	68.00%	100.00%
INSTITUTO MUNICIPAL DE CELAYA PARA LA INCLUSIÓN Y ATENCIÓN DE PERSONAS CON DISCAPACIDAD	PARAMUNICIPALES MAYORES	63.47%	87.00%	89.09%	76.00%	0.00%
INSTITUTO MUNICIPAL DE CULTURA ARTE Y RECREACIÓN DE IRAPUATO	PARAMUNICIPALES MAYORES	98.38%	96.50%	100.00%	98.00%	100.00%
INSTITUTO MUNICIPAL DE CULTURA DE ACAMBARO	PARAMUNICIPALES MAYORES	51.06%	58.50%	94.55%	58.40%	0.00%
INSTITUTO MUNICIPAL DE INVESTIGACION, PLANEACION Y ESTADISTICA PARA EL MUNICIPIO DE CELAYA	PARAMUNICIPALES MAYORES	99.16%	97.60%	100.00%	100.00%	100.00%
INSTITUTO MUNICIPAL DE LA JUVENTUD DE CELAYA	PARAMUNICIPALES MAYORES	94.46%	90.60%	91.01%	97.71%	100.00%
INSTITUTO MUNICIPAL DE LA JUVENTUD DE IRAPUATO	PARAMUNICIPALES MAYORES	81.88%	96.50%	93.45%	84.57%	50.00%
INSTITUTO MUNICIPAL DE LA JUVENTUD DE LEÓN GUANAJUATO	PARAMUNICIPALES MAYORES	77.24%	87.00%	82.86%	88.57%	50.00%
INSTITUTO MUNICIPAL DE LA MUJER CELAYENSE	PARAMUNICIPALES MAYORES	64.11%	93.00%	78.18%	79.60%	0.00%
INSTITUTO MUNICIPAL DE LAS MUJERES DE LEÓN	PARAMUNICIPALES MAYORES	52.01%	59.27%	57.82%	36.00%	50.00%
INSTITUTO MUNICIPAL DE PLANEACIÓN DE GUANAJUATO	PARAMUNICIPALES MAYORES	82.78%	77.18%	97.82%	56.00%	100.00%
INSTITUTO MUNICIPAL DE PLANEACION DE IRAPUATO	PARAMUNICIPALES MAYORES	95.71%	100.00%	94.55%	84.00%	100.00%
INSTITUTO MUNICIPAL DE PLANEACIÓN DE LEÓN	PARAMUNICIPALES MAYORES	99.30%	98.00%	100.00%	100.00%	100.00%
INSTITUTO MUNICIPAL DE PLANEACIÓN DE MOROLEÓN	PARAMUNICIPALES MAYORES	85.95%	91.50%	96.62%	48.00%	100.00%
INSTITUTO MUNICIPAL DE PLANEACION DE SAN FRANCISCO DEL RINCÓN	PARAMUNICIPALES MAYORES	54.04%	79.11%	89.09%	42.67%	0.00%
INSTITUTO MUNICIPAL DE PLANEACIÓN DEL MUNICIPIO DE SAN MIGUEL DE ALLENDE	PARAMUNICIPALES MAYORES	88.89%	89.33%	72.73%	90.40%	100.00%
INSTITUTO MUNICIPAL DE SALAMANCA PARA LAS MUJERES	PARAMUNICIPALES MAYORES	35.00%	52.11%	34.29%	12.00%	30.00%
INSTITUTO MUNICIPAL DE VIVIENDA DE DOLORES HIDALGO CUNA DE LA INDEPENDENCIA NACIONAL	PARAMUNICIPALES MAYORES	87.85%	89.09%	92.36%	66.00%	100.00%
INSTITUTO MUNICIPAL DE VIVIENDA DE IRAPUATO	PARAMUNICIPALES MAYORES	95.71%	96.89%	100.00%	84.00%	100.00%
INSTITUTO MUNICIPAL DE VIVIENDA DE LEÓN	PARAMUNICIPALES MAYORES	94.75%	90.00%	96.57%	94.67%	100.00%
INSTITUTO MUNICIPAL DE VIVIENDA DE MOROLEÓN	PARAMUNICIPALES MAYORES	40.67%	48.50%	85.82%	32.67%	0.00%
INSTITUTO MUNICIPAL DE VIVIENDA DE SAN FRANCISCO DEL RINCÓN	PARAMUNICIPALES MAYORES	80.34%	90.45%	89.09%	29.33%	100.00%
INSTITUTO MUNICIPAL DE VIVIENDA DE SAN MIGUEL DE ALLENDE, GTO.	PARAMUNICIPALES MAYORES	87.36%	78.83%	97.82%	76.00%	100.00%



RESULTADOS DEL PERIODO ÚNICO 2021  
GUANAJUATO

NOMBRE DEL ENTE PÚBLICO	CLASIFICACIÓN DEL ENTE EN SEVAC	RESULTADO GLOBAL	A. REGISTROS CONTABLES	B. REGISTROS PRESUPUESTALES	C. REGISTROS ADMINISTRATIVOS	D. TRANSPARENCIA
INSTITUTO MUNICIPAL DE VIVIENDA DEL MUNICIPIO DE CELAYA	PARAMUNICIPALES MAYORES	93.63%	95.00%	98.91%	78.00%	100.00%
INSTITUTO SALMANTINO PARA LAS PERSONAS CON DISCAPACIDAD	PARAMUNICIPALES MAYORES	90.92%	91.50%	81.45%	88.00%	100.00%
JUNTA DE AGUA POTABLE DRENAJE ALCANTARILLADO Y SANEAMIENTO DEL MUNICIPIO DE IRAPUATO	PARAMUNICIPALES MAYORES	78.30%	75.00%	88.57%	46.67%	100.00%
JUNTA DE AGUA POTABLE Y ALCANTARILLADO DE COMONFORT	PARAMUNICIPALES MAYORES	52.91%	73.46%	100.00%	36.00%	0.00%
JUNTA DE AGUA POTABLE, ALCANTARILLADO Y SANEAMIENTO DEL MUNICIPIO DE ABASOLO	PARAMUNICIPALES MAYORES	30.07%	25.22%	63.79%	42.40%	0.00%
JUNTA MUNICIPAL DE AGUA POTABLE Y ALCANTARILLADO DE ACAMBARO	PARAMUNICIPALES MAYORES	61.02%	88.47%	83.64%	66.67%	0.00%
JUNTA MUNICIPAL DE AGUA POTABLE Y ALCANTARILLADO DE CELAYA	PARAMUNICIPALES MAYORES	91.78%	85.67%	84.00%	100.00%	100.00%
JUNTA MUNICIPAL DE AGUA POTABLE Y ALCANTARILLADO DE CORTAZAR, GTO.	PARAMUNICIPALES MAYORES	98.01%	96.77%	100.00%	95.71%	100.00%
JUNTA MUNICIPAL DE AGUA POTABLE Y ALCANTARILLADO DE SAN FELIPE	PARAMUNICIPALES MAYORES	81.39%	78.17%	97.82%	47.33%	100.00%
JUNTA MUNICIPAL DE AGUA POTABLE Y ALCANTARILLADO DE SAN LUIS DE LA PAZ	PARAMUNICIPALES MAYORES	3.90%	7.70%	0.00%	6.00%	0.00%
JUNTA MUNICIPAL DE AGUA POTABLE Y ALCANTARILLADO DE VILLAGRAN	PARAMUNICIPALES MAYORES	50.86%	27.33%	56.73%	84.00%	0.00%
JUNTA MUNICIPAL DE AGUA POTABLE, ALCANTARILLADO Y SANEAMIENTO DE CORONEO	PARAMUNICIPALES MAYORES	38.52%	43.89%	57.82%	58.00%	0.00%
LA COMISIÓN MUNICIPAL DEL DEPORTE Y ATENCIÓN A LA JUVENTUD DE GUANAJUATO	PARAMUNICIPALES MAYORES	66.00%	70.25%	94.55%	50.00%	50.00%
PARQUE IREKUA LA CASA DE LAS FAMILIAS DEL MUNICIPIO DE IRAPUATO	PARAMUNICIPALES MAYORES	98.08%	94.50%	100.00%	100.00%	100.00%
PARQUE XOCHIPILLI DE CELAYA	PARAMUNICIPALES MAYORES	83.54%	83.11%	67.27%	80.00%	100.00%
PATRONATO DE BOMBEROS DE LEÓN	PARAMUNICIPALES MAYORES	63.94%	82.00%	54.55%	46.67%	60.00%
PATRONATO DE EXPLORA	PARAMUNICIPALES MAYORES	52.27%	34.15%	36.00%	40.57%	100.00%
PATRONATO DE FERIA FIESTAS PATRIAS Y TRADICIONALES DEL MUNICIPIO DE SAN JOSE ITURBIDE	PARAMUNICIPALES MAYORES	2.10%	6.00%	0.00%	0.00%	0.00%
PATRONATO DE LA FERIA DE MOROLEÓN	PARAMUNICIPALES MAYORES	62.16%	57.20%	68.36%	64.00%	0.00%
PATRONATO DE LA FERIA DE SAN FRANCISCO DEL RINCÓN	PARAMUNICIPALES MAYORES	54.47%	94.50%	83.64%	23.33%	0.00%
PATRONATO DE LA FERIA ESTATAL DE LEÓN Y PARQUE ECOLÓGICO	PARAMUNICIPALES MAYORES	96.80%	100.00%	84.00%	100.00%	100.00%
PATRONATO DE LA FERIA REGIONAL PUERTA DE ORO DEL BAJÍO	PARAMUNICIPALES MAYORES	78.95%	88.00%	80.26%	48.00%	90.00%
PATRONATO DEL PARQUE ECOLÓGICO METROPOLITANO	PARAMUNICIPALES MAYORES	62.87%	26.17%	65.71%	61.60%	100.00%
PATRONATO DEL PARQUE ZOOLOGICO DE LEÓN	PARAMUNICIPALES MAYORES	70.87%	60.56%	72.16%	51.20%	100.00%
SISTEMA DE AGUA POTABLE Y ALCANTARILLADO DE DOCTOR MORA	PARAMUNICIPALES MAYORES	51.97%	27.67%	69.25%	17.20%	100.00%
SISTEMA DE AGUA POTABLE Y ALCANTARILLADO DE LEÓN	PARAMUNICIPALES MAYORES	94.20%	100.00%	100.00%	96.00%	80.00%
SISTEMA DE AGUA POTABLE Y ALCANTARILLADO DE ROMITA	PARAMUNICIPALES MAYORES	87.18%	83.33%	89.09%	76.00%	100.00%
SISTEMA DE AGUA POTABLE Y ALCANTARILLADO DE SAN FRANCISCO	PARAMUNICIPALES MAYORES	88.06%	86.00%	86.81%	78.00%	100.00%
SISTEMA DE AGUA POTABLE Y ALCANTARILLADO DE SAN MIGUEL DE ALLENDE	PARAMUNICIPALES MAYORES	47.56%	62.44%	94.55%	34.00%	0.00%



RESULTADOS DEL PERIODO ÚNICO 2021  
GUANAJUATO

NOMBRE DEL ENTE PÚBLICO	CLASIFICACIÓN DEL ENTE EN SEVAC	RESULTADO GLOBAL	A. REGISTROS CONTABLES	B. REGISTROS PRESUPUESTALES	C. REGISTROS ADMINISTRATIVOS	D. TRANSPARENCIA
SISTEMA DE AGUA POTABLE Y ALCANTARILLADO DE SILAO	PARAMUNICIPALES MAYORES	34.80%	43.60%	32.00%	65.71%	0.00%
SISTEMA DE AGUA POTABLE Y ALCANTARILLADO DE TARIMORO	PARAMUNICIPALES MAYORES	89.47%	89.50%	100.00%	65.71%	100.00%
SISTEMA DE AGUA POTABLE Y ALCANTARILLADO DEL MUNICIPIO DE PURÍSIMA DEL RINCÓN, GTO.	PARAMUNICIPALES MAYORES	78.48%	74.54%	94.55%	42.40%	100.00%
SISTEMA DE AGUA POTABLE Y ALCANTARILLADO MUNICIPAL DE VALLE DE SANTIAGO	PARAMUNICIPALES MAYORES	53.98%	74.55%	81.45%	58.00%	0.00%
SISTEMA DE AGUA POTABLE, ALCANTARILLADO Y SANEAMIENTO DE LA COMUNIDAD DE VALTIERRILLA, MUNICIPIO DE SALAMANCA	PARAMUNICIPALES MAYORES	4.57%	7.33%	0.00%	10.00%	0.00%
SISTEMA DE CULTURA FÍSICA Y DEPORTE DEL MUNICIPIO DE CELAYA	PARAMUNICIPALES MAYORES	99.16%	97.60%	100.00%	100.00%	100.00%
SISTEMA DE EDUCACIÓN CULTURA Y BIBLIOTECAS PÚBLICAS	PARAMUNICIPALES MAYORES	26.93%	34.55%	61.40%	12.80%	0.00%
SISTEMA INTEGRAL DE ASEO PÚBLICO DE LEÓN	PARAMUNICIPALES MAYORES	64.01%	63.31%	93.25%	66.00%	40.00%
SISTEMA MUNICIPAL DE AGUA POTABLE Y ALCANTARILLADO DE GUANAJUATO	PARAMUNICIPALES MAYORES	61.53%	43.54%	33.14%	73.33%	100.00%
SISTEMA MUNICIPAL DE AGUA POTABLE Y ALCANTARILLADO DE JARAL DEL PROGRESO	PARAMUNICIPALES MAYORES	65.39%	41.44%	58.55%	70.86%	100.00%
SISTEMA MUNICIPAL DE AGUA POTABLE Y ALCANTARILLADO DE MANUEL DOBLADO	PARAMUNICIPALES MAYORES	54.29%	45.00%	86.44%	43.78%	50.00%
SISTEMA MUNICIPAL DE AGUA POTABLE Y ALCANTARILLADO DE MOROLEÓN	PARAMUNICIPALES MAYORES	95.11%	97.45%	100.00%	80.00%	100.00%
SISTEMA MUNICIPAL DE AGUA POTABLE Y ALCANTARILLADO DE SALVATIERRA	PARAMUNICIPALES MAYORES	63.74%	47.00%	45.45%	66.00%	100.00%
SISTEMA MUNICIPAL DE AGUA POTABLE Y ALCANTARILLADO DE SAN JOSÉ ITURBIDE	PARAMUNICIPALES MAYORES	40.73%	64.83%	66.86%	23.33%	0.00%
SISTEMA MUNICIPAL DE AGUA POTABLE Y ALCANTARILLADO DE SANTIAGO MARAVATIO, GUANAJUATO	PARAMUNICIPALES MAYORES	96.83%	92.20%	97.82%	100.00%	100.00%
SISTEMA MUNICIPAL DE AGUA POTABLE Y ALCANTARILLADO DE URIANGATO	PARAMUNICIPALES MAYORES	80.00%	68.00%	88.00%	68.00%	100.00%
SISTEMA MUNICIPAL DE AGUA POTABLE, ALCANTARILLADO Y SANEAMIENTO DE DOLORES HIDALGO (SIMAPAS)	PARAMUNICIPALES MAYORES	93.64%	88.80%	97.82%	90.00%	100.00%
SISTEMA MUNICIPAL DE AGUA POTABLE, ALCANTARILLADO Y SANEAMIENTO DE JERÉCUARO	PARAMUNICIPALES MAYORES	18.49%	26.54%	36.00%	10.00%	0.00%
SISTEMA PARA EL DESARROLLO INTEGRAL DE LA FAMILIA DE CELAYA, GTO.	PARAMUNICIPALES MAYORES	99.27%	97.92%	100.00%	100.00%	100.00%
SISTEMA PARA EL DESARROLLO INTEGRAL DE LA FAMILIA DEL MUNICIPIO DE ABASOLO	PARAMUNICIPALES MAYORES	73.98%	64.44%	54.55%	77.60%	100.00%
SISTEMA PARA EL DESARROLLO INTEGRAL DE LA FAMILIA DEL MUNICIPIO DE ACAMBARO	PARAMUNICIPALES MAYORES	71.18%	92.20%	94.55%	100.00%	0.00%
SISTEMA PARA EL DESARROLLO INTEGRAL DE LA FAMILIA DEL MUNICIPIO DE APASEO EL ALTO	PARAMUNICIPALES MAYORES	59.31%	57.33%	55.01%	16.18%	100.00%
SISTEMA PARA EL DESARROLLO INTEGRAL DE LA FAMILIA DEL MUNICIPIO DE APASEO EL GRANDE	PARAMUNICIPALES MAYORES	69.74%	47.75%	93.45%	46.67%	100.00%
SISTEMA PARA EL DESARROLLO INTEGRAL DE LA FAMILIA DEL MUNICIPIO DE ATARJEJA	PARAMUNICIPALES MAYORES	46.58%	72.38%	61.56%	44.67%	0.00%
SISTEMA PARA EL DESARROLLO INTEGRAL DE LA FAMILIA DEL MUNICIPIO DE COMONFORT	PARAMUNICIPALES MAYORES	89.88%	85.20%	86.91%	88.40%	100.00%
SISTEMA PARA EL DESARROLLO INTEGRAL DE LA FAMILIA DEL MUNICIPIO DE CORONEO	PARAMUNICIPALES MAYORES	31.98%	25.00%	43.64%	10.00%	50.00%
SISTEMA PARA EL DESARROLLO INTEGRAL DE LA FAMILIA DEL MUNICIPIO DE CORTÁZAR	PARAMUNICIPALES MAYORES	79.35%	89.91%	86.91%	90.00%	50.00%
SISTEMA PARA EL DESARROLLO INTEGRAL DE LA FAMILIA DEL MUNICIPIO DE CUERÁMARO	PARAMUNICIPALES MAYORES	39.83%	58.38%	83.64%	13.33%	0.00%
SISTEMA PARA EL DESARROLLO INTEGRAL DE LA FAMILIA DEL MUNICIPIO DE DOCTOR MORA, GTO.	PARAMUNICIPALES MAYORES	49.95%	50.67%	69.25%	29.33%	50.00%



RESULTADOS DEL PERIODO ÚNICO 2021  
GUANAJUATO

NOMBRE DEL ENTE PÚBLICO	CLASIFICACIÓN DEL ENTE EN SEVAC	RESULTADO GLOBAL	A. REGISTROS CONTABLES	B. REGISTROS PRESUPUESTALES	C. REGISTROS ADMINISTRATIVOS	D. TRANSPARENCIA
SISTEMA PARA EL DESARROLLO INTEGRAL DE LA FAMILIA DEL MUNICIPIO DE DOLORES HIDALGO CUNA DE LA INDEPENDENCIA NACIONAL	PARAMUNICIPALES MAYORES	44.85%	69.55%	70.55%	32.00%	0.00%
SISTEMA PARA EL DESARROLLO INTEGRAL DE LA FAMILIA DEL MUNICIPIO DE GUANAJUATO	PARAMUNICIPALES MAYORES	97.01%	91.46%	100.00%	100.00%	100.00%
SISTEMA PARA EL DESARROLLO INTEGRAL DE LA FAMILIA DEL MUNICIPIO DE HUANÍMARO	PARAMUNICIPALES MAYORES	77.21%	81.00%	89.09%	30.22%	100.00%
SISTEMA PARA EL DESARROLLO INTEGRAL DE LA FAMILIA DEL MUNICIPIO DE IRAPUATO	PARAMUNICIPALES MAYORES	97.92%	95.20%	100.00%	98.00%	100.00%
SISTEMA PARA EL DESARROLLO INTEGRAL DE LA FAMILIA DEL MUNICIPIO DE JARAL DEL PROGRESO	PARAMUNICIPALES MAYORES	62.43%	91.50%	100.00%	52.00%	0.00%
SISTEMA PARA EL DESARROLLO INTEGRAL DE LA FAMILIA DEL MUNICIPIO DE JERÉCUARO	PARAMUNICIPALES MAYORES	23.05%	33.56%	30.55%	26.00%	0.00%
SISTEMA PARA EL DESARROLLO INTEGRAL DE LA FAMILIA DEL MUNICIPIO DE LEÓN	PARAMUNICIPALES MAYORES	93.16%	90.00%	97.77%	85.56%	100.00%
SISTEMA PARA EL DESARROLLO INTEGRAL DE LA FAMILIA DEL MUNICIPIO DE MANUEL DOBLADO	PARAMUNICIPALES MAYORES	16.26%	11.45%	39.27%	22.00%	0.00%
SISTEMA PARA EL DESARROLLO INTEGRAL DE LA FAMILIA DEL MUNICIPIO DE MOROLEÓN	PARAMUNICIPALES MAYORES	85.53%	80.17%	92.36%	70.00%	100.00%
SISTEMA PARA EL DESARROLLO INTEGRAL DE LA FAMILIA DEL MUNICIPIO DE OCAMPO	PARAMUNICIPALES MAYORES	99.78%	100.00%	98.91%	100.00%	100.00%
SISTEMA PARA EL DESARROLLO INTEGRAL DE LA FAMILIA DEL MUNICIPIO DE PENJAMO	PARAMUNICIPALES MAYORES	38.99%	46.67%	81.45%	31.82%	0.00%
SISTEMA PARA EL DESARROLLO INTEGRAL DE LA FAMILIA DEL MUNICIPIO DE PUEBLO NUEVO	PARAMUNICIPALES MAYORES	16.69%	22.00%	31.84%	13.11%	0.00%
SISTEMA PARA EL DESARROLLO INTEGRAL DE LA FAMILIA DEL MUNICIPIO DE ROMITA	PARAMUNICIPALES MAYORES	33.63%	60.33%	55.27%	7.27%	0.00%
SISTEMA PARA EL DESARROLLO INTEGRAL DE LA FAMILIA DEL MUNICIPIO DE SALAMANCA	PARAMUNICIPALES MAYORES	94.47%	100.00%	92.36%	80.00%	100.00%
SISTEMA PARA EL DESARROLLO INTEGRAL DE LA FAMILIA DEL MUNICIPIO DE SALVATIERRA	PARAMUNICIPALES MAYORES	72.36%	76.31%	78.18%	25.09%	100.00%
SISTEMA PARA EL DESARROLLO INTEGRAL DE LA FAMILIA DEL MUNICIPIO DE SAN DIEGO DE LA UNIÓN	PARAMUNICIPALES MAYORES	0.00%	0.00%	0.00%	0.00%	0.00%
SISTEMA PARA EL DESARROLLO INTEGRAL DE LA FAMILIA DEL MUNICIPIO DE SAN FELIPE	PARAMUNICIPALES MAYORES	100.00%	100.00%	100.00%	100.00%	100.00%
SISTEMA PARA EL DESARROLLO INTEGRAL DE LA FAMILIA DEL MUNICIPIO DE SAN FRANCISCO DEL RINCÓN, GTO.	PARAMUNICIPALES MAYORES	64.94%	70.75%	92.36%	46.00%	50.00%
SISTEMA PARA EL DESARROLLO INTEGRAL DE LA FAMILIA DEL MUNICIPIO DE SAN JOSE ITURBIDE, GTO.	PARAMUNICIPALES MAYORES	66.86%	90.50%	91.27%	84.67%	0.00%
SISTEMA PARA EL DESARROLLO INTEGRAL DE LA FAMILIA DEL MUNICIPIO DE SAN MIGUEL DE ALLENDE	PARAMUNICIPALES MAYORES	88.05%	83.00%	100.00%	70.00%	100.00%
SISTEMA PARA EL DESARROLLO INTEGRAL DE LA FAMILIA DEL MUNICIPIO DE SANTA CATARINA	PARAMUNICIPALES MAYORES	96.59%	91.50%	97.82%	100.00%	100.00%
SISTEMA PARA EL DESARROLLO INTEGRAL DE LA FAMILIA DEL MUNICIPIO DE SANTA CRUZ DE JUVENTINO ROSAS	PARAMUNICIPALES MAYORES	55.92%	75.40%	95.64%	52.00%	0.00%
SISTEMA PARA EL DESARROLLO INTEGRAL DE LA FAMILIA DEL MUNICIPIO DE SANTIAGO MARAVATIO, GTO.	PARAMUNICIPALES MAYORES	97.24%	92.75%	98.91%	100.00%	100.00%
SISTEMA PARA EL DESARROLLO INTEGRAL DE LA FAMILIA DEL MUNICIPIO DE SILAO DE LA VICTORIA	PARAMUNICIPALES MAYORES	69.23%	71.50%	64.00%	32.00%	100.00%
SISTEMA PARA EL DESARROLLO INTEGRAL DE LA FAMILIA DEL MUNICIPIO DE TARANDACUAO, GTO.	PARAMUNICIPALES MAYORES	52.81%	72.22%	98.86%	38.80%	0.00%
SISTEMA PARA EL DESARROLLO INTEGRAL DE LA FAMILIA DEL MUNICIPIO DE TARIMORO	PARAMUNICIPALES MAYORES	78.28%	81.69%	53.45%	70.00%	100.00%
SISTEMA PARA EL DESARROLLO INTEGRAL DE LA FAMILIA DEL MUNICIPIO DE TIERRA BLANCA	PARAMUNICIPALES MAYORES	51.61%	68.27%	93.45%	45.14%	0.00%
SISTEMA PARA EL DESARROLLO INTEGRAL DE LA FAMILIA DEL MUNICIPIO DE URIANGATO	PARAMUNICIPALES MAYORES	52.58%	88.31%	92.36%	16.00%	0.00%
SISTEMA PARA EL DESARROLLO INTEGRAL DE LA FAMILIA DEL MUNICIPIO DE VALLE DE SANTIAGO	PARAMUNICIPALES MAYORES	85.75%	79.60%	83.64%	80.80%	100.00%



RESULTADOS DEL PERIODO ÚNICO 2021  
GUANAJUATO

NOMBRE DEL ENTE PÚBLICO	CLASIFICACIÓN DEL ENTE EN SEVAC	RESULTADO GLOBAL	A. REGISTROS CONTABLES	B. REGISTROS PRESUPUESTALES	C. REGISTROS ADMINISTRATIVOS	D. TRANSPARENCIA
SISTEMA PARA EL DESARROLLO INTEGRAL DE LA FAMILIA DEL MUNICIPIO DE VICTORIA	PARAMUNICIPALES MAYORES	42.01%	71.50%	74.91%	10.00%	0.00%
SISTEMA PARA EL DESARROLLO INTEGRAL DE LA FAMILIA DEL MUNICIPIO DE VILLAGRAN	PARAMUNICIPALES MAYORES	51.92%	24.36%	54.55%	37.43%	100.00%
SISTEMA PARA EL DESARROLLO INTEGRAL DE LA FAMILIA DEL MUNICIPIO DE YURIRIA	PARAMUNICIPALES MAYORES	61.42%	76.67%	86.91%	86.00%	0.00%
UNIDAD DE ACCESO A LA INFORMACIÓN PÚBLICA DEL MUNICIPIO DE SAN FRANCISCO DEL RINCÓN, GTO.	PARAMUNICIPALES MAYORES	95.53%	87.22%	100.00%	100.00%	100.00%



RESULTADOS DEL PERIODO ÚNICO 2021  
GUERRERO

NOMBRE DEL ENTE PÚBLICO	CLASIFICACIÓN DEL ENTE EN SEVAC	RESULTADO GLOBAL	A. REGISTROS CONTABLES	B. REGISTROS PRESUPUESTALES	C. REGISTROS ADMINISTRATIVOS	D. TRANSPARENCIA
SECRETARÍA DE FINANZAS Y ADMINISTRACIÓN DEL ESTADO DE GUERRERO	PODER EJECUTIVO ESTATAL	93.40%	94.40%	89.09%	87.69%	100.00%
AUDITORÍA SUPERIOR DEL ESTADO DE GUERRERO	PODERES Y AUTÓNOMOS	99.85%	100.00%	100.00%	99.23%	100.00%
COMISIÓN DE LOS DERECHOS HUMANOS DEL ESTADO DE GUERRERO	PODERES Y AUTÓNOMOS	94.03%	86.53%	100.00%	93.75%	100.00%
FISCALÍA GENERAL DEL ESTADO DE GUERRERO	PODERES Y AUTÓNOMOS	92.35%	100.00%	98.91%	62.86%	100.00%
H. CONGRESO DEL ESTADO DE GUERRERO	PODERES Y AUTÓNOMOS	98.25%	95.00%	100.00%	100.00%	100.00%
INSTITUTO DE TRANSPARENCIA, ACCESO A LA INFORMACIÓN Y PROTECCIÓN DE DATOS PERSONALES DEL ESTADO DE GUERRERO	PODERES Y AUTÓNOMOS	97.22%	93.00%	100.00%	98.33%	100.00%
INSTITUTO ELECTORAL Y DE PARTICIPACIÓN CIUDADANA DEL ESTADO DE GUERRERO	PODERES Y AUTÓNOMOS	89.68%	79.18%	93.14%	91.67%	100.00%
TRIBUNAL DE JUSTICIA ADMINISTRATIVA DEL ESTADO DE GUERRERO	PODERES Y AUTÓNOMOS	100.00%	100.00%	100.00%	100.00%	100.00%
TRIBUNAL ELECTORAL DEL ESTADO DE GUERRERO	PODERES Y AUTÓNOMOS	100.00%	100.00%	100.00%	100.00%	100.00%
TRIBUNAL SUPERIOR DE JUSTICIA DEL ESTADO DE GUERRERO	PODERES Y AUTÓNOMOS	94.90%	96.96%	92.36%	87.47%	100.00%
UNIVERSIDAD AUTÓNOMA DE GUERRERO	PODERES Y AUTÓNOMOS	99.67%	99.07%	100.00%	100.00%	100.00%
ACABÚS	PARAESTATALES	36.56%	57.22%	54.55%	28.13%	0.00%
AGROINDUSTRIAS DEL SUR	PARAESTATALES	96.60%	96.96%	89.09%	99.23%	100.00%
COLEGIO DE BACHILLERES DEL ESTADO DE GUERRERO	PARAESTATALES	10.20%	8.00%	0.00%	37.02%	0.00%
COLEGIO DE EDUCACIÓN PROFESIONAL TÉCNICA DEL ESTADO DE GUERRERO	PARAESTATALES	99.55%	100.00%	98.86%	98.89%	100.00%
COLEGIO DE ESTUDIOS CIENTÍFICOS Y TECNOLÓGICOS DEL ESTADO DE GUERRERO	PARAESTATALES	84.50%	100.00%	100.00%	85.00%	50.00%
COMISIÓN DE AGUA POTABLE, ALCANTARILLADO Y SANEAMIENTO DEL ESTADO DE GUERRERO	PARAESTATALES	100.00%	100.00%	100.00%	100.00%	100.00%
COMISIÓN DE INFRAESTRUCTURA CARRETERA Y AEROPORTUARIA DEL ESTADO DE GUERRERO	PARAESTATALES	97.24%	96.96%	100.00%	91.54%	100.00%
COMISION EJECUTIVA ESTATAL DE ATENCIÓN A VICTIMAS	PARAESTATALES	91.25%	100.00%	77.66%	78.57%	100.00%
CONSEJO DE CIENCIA, TECNOLOGÍA E INNOVACIÓN DEL ESTADO DE GUERRERO	PARAESTATALES	97.77%	95.33%	100.00%	97.00%	100.00%
CONSEJO ESTATAL DEL CAFÉ	PARAESTATALES	63.47%	62.77%	87.48%	20.00%	80.00%
CONSEJO ESTATAL DEL COCOTERO	PARAESTATALES	65.68%	59.09%	84.73%	15.27%	100.00%
ESCUELA DE PARTERAS PROFESIONALES DEL ESTADO DE GUERRERO OPD	PARAESTATALES	88.95%	90.87%	97.82%	87.91%	80.00%
FIDEICOMISO BAHIA DE ZIHUATANEJO	PARAESTATALES	55.48%	81.61%	69.19%	65.38%	0.00%
FIDEICOMISO CENTRO INTERNACIONAL ACAPULCO	PARAESTATALES	84.39%	87.80%	73.51%	90.00%	0.00%
FIDEICOMISO DE ADMINISTRACIÓN E INVERSIÓN DEL IMPUESTO SOBRE LA PRESTACIÓN DE SERVICIOS DE HOSPEDAJE EN TAXCO	PARAESTATALES	42.42%	64.39%	90.18%	9.23%	0.00%
FIDEICOMISO GUERRERO INDUSTRIAL	PARAESTATALES	95.16%	90.57%	100.00%	92.31%	100.00%
FIDEICOMISO PARA EL DESARROLLO ECONÓMICO Y SOCIAL DE ACAPULCO	PARAESTATALES	70.72%	88.65%	100.00%	98.46%	0.00%
FIDEICOMISO PARA LA ADMINISTRACIÓN DEL IMPUESTO SOBRE LA PRESTACIÓN DEL SERVICIO DE HOSPEDAJE DE IXTAPA-ZIHUATANEJO	PARAESTATALES	46.34%	64.83%	97.82%	20.44%	0.00%





RESULTADOS DEL PERIODO ÚNICO 2021  
GUERRERO

NOMBRE DEL ENTE PÚBLICO	CLASIFICACIÓN DEL ENTE EN SEVAC	RESULTADO GLOBAL	A. REGISTROS CONTABLES	B. REGISTROS PRESUPUESTALES	C. REGISTROS ADMINISTRATIVOS	D. TRANSPARENCIA
FIDEICOMISO PARA LA PROMOCIÓN TURÍSTICA DE ACAPULCO	PARAESTATALES	91.61%	81.65%	92.36%	97.80%	100.00%
FONDO DE APOYO A LA MICRO, PEQUEÑA Y MEDIANA EMPRESA DEL ESTADO DE GUERRERO	PARAESTATALES	58.72%	88.91%	55.48%	82.50%	0.00%
HOSPITAL DE LA MADRE Y EL NIÑO GUERRERENSE	PARAESTATALES	91.50%	100.00%	100.00%	57.50%	100.00%
HOSPITAL DE LA MADRE Y EL NIÑO INDÍGENA GUERRERENSE	PARAESTATALES	96.89%	95.88%	100.00%	91.67%	100.00%
INSTITUTO DE CAPACITACIÓN PARA EL TRABAJO DEL ESTADO DE GUERRERO	PARAESTATALES	72.62%	97.78%	98.91%	93.08%	0.00%
INSTITUTO DE LA POLICÍA AUXILIAR DEL ESTADO DE GUERRERO	PARAESTATALES	61.73%	86.60%	97.82%	59.29%	0.00%
INSTITUTO DE RADIO Y TELEVISIÓN DE GUERRERO	PARAESTATALES	92.09%	96.96%	84.00%	81.76%	100.00%
INSTITUTO DE SEGURIDAD SOCIAL DE LOS SERVIDORES PÚBLICOS DEL ESTADO DE GUERRERO	PARAESTATALES	99.38%	99.26%	100.00%	98.18%	100.00%
INSTITUTO DE VIVIENDA Y SUELO URBANO DE GUERRERO	PARAESTATALES	75.99%	78.38%	42.08%	75.71%	100.00%
INSTITUTO DEL BACHILLERATO DEL ESTADO DE GUERRERO	PARAESTATALES	97.68%	95.00%	100.00%	97.14%	100.00%
INSTITUTO DEL BACHILLERATO INTERCULTURAL DEL ESTADO DE GUERRERO	PARAESTATALES	87.58%	86.96%	100.00%	85.71%	80.00%
INSTITUTO DEL DEPORTE DE GUERRERO	PARAESTATALES	50.81%	73.09%	100.00%	26.15%	0.00%
INSTITUTO ESTATAL DE CANCEROLOGÍA DR. ARTURO BELTRÁN ORTEGA	PARAESTATALES	92.93%	98.25%	97.71%	70.00%	100.00%
INSTITUTO ESTATAL DE OFTALMOLOGÍA	PARAESTATALES	100.00%	100.00%	100.00%	100.00%	100.00%
INSTITUTO ESTATAL PARA LA EDUCACIÓN DE JÓVENES Y ADULTOS DE GUERRERO	PARAESTATALES	93.85%	88.95%	100.00%	88.57%	100.00%
INSTITUTO GUERRERENSE DE LA INFRAESTRUCTURA FÍSICA EDUCATIVA	PARAESTATALES	96.87%	98.00%	100.00%	87.86%	100.00%
INSTITUTO GUERRERENSE DEL EMPRENDEDOR, O.P.D	PARAESTATALES	84.29%	95.96%	95.64%	95.38%	50.00%
INSTITUTO GUERRERENSE PARA LA ATENCIÓN INTEGRAL DE LAS PERSONAS ADULTAS MAYORES	PARAESTATALES	97.55%	93.00%	100.00%	100.00%	100.00%
INSTITUTO TECNOLÓGICO SUPERIOR DE LA COSTA CHICA	PARAESTATALES	71.85%	78.05%	100.00%	60.18%	50.00%
INSTITUTO TECNOLÓGICO SUPERIOR DE LA MONTAÑA	PARAESTATALES	51.76%	48.82%	68.62%	29.74%	60.00%
LA AVISPA MUSEO INTERACTIVO	PARAESTATALES	42.91%	23.00%	18.29%	31.00%	100.00%
ORQUESTA FILARMÓNICA DE ACAPULCO COMO ESTABLECIMIENTO PUBLICO DE BIENESTAR SOCIAL	PARAESTATALES	92.01%	88.65%	82.23%	97.69%	100.00%
PARQUE PAPAGAYO ESTABLECIMIENTO PUBLICO DE BIENESTAR SOCIAL	PARAESTATALES	74.68%	92.64%	90.86%	57.92%	50.00%
PROMOTORA TURÍSTICA DE GUERRERO	PARAESTATALES	91.31%	83.26%	92.00%	93.85%	100.00%
PROMOTORA Y ADMINISTRADORA DE LOS SERVICIOS DE PLAYA DE ZONA FEDERAL MARÍTIMO TERRESTRE DE ACAPULCO	PARAESTATALES	86.85%	83.65%	70.55%	92.31%	100.00%
PROMOTORA Y ADMINISTRADORA DE LOS SERVICIOS DE PLAYA DE ZONA FEDERAL MARÍTIMO TERRESTRE DE ZIHUATANEJO	PARAESTATALES	77.68%	93.00%	86.67%	64.00%	60.00%
SECRETARÍA EJECUTIVA DEL SISTEMA ANTICORRUPCIÓN DEL ESTADO DE GUERRERO	PARAESTATALES	0.00%	0.00%	0.00%	0.00%	0.00%
SISTEMA PARA EL DESARROLLO INTEGRAL DE LA FAMILIA	PARAESTATALES	75.58%	85.46%	97.82%	68.00%	50.00%
UNIVERSIDAD INTERCULTURAL DEL ESTADO DE GUERRERO	PARAESTATALES	68.89%	76.70%	96.73%	50.99%	50.00%



RESULTADOS DEL PERIODO ÚNICO 2021  
GUERRERO

NOMBRE DEL ENTE PÚBLICO	CLASIFICACIÓN DEL ENTE EN SEVAC	RESULTADO GLOBAL	A. REGISTROS CONTABLES	B. REGISTROS PRESUPUESTALES	C. REGISTROS ADMINISTRATIVOS	D. TRANSPARENCIA
UNIVERSIDAD POLITÉCNICA DEL ESTADO DE GUERRERO	PARAESTATALES	70.35%	81.56%	93.19%	53.33%	50.00%
UNIVERSIDAD TECNOLÓGICA DE ACAPULCO	PARAESTATALES	95.85%	95.96%	98.86%	87.47%	100.00%
UNIVERSIDAD TECNOLÓGICA DE LA COSTA GRANDE DE GUERRERO	PARAESTATALES	85.16%	83.78%	94.44%	84.73%	80.00%
UNIVERSIDAD TECNOLÓGICA DE LA REGIÓN NORTE DE GUERRERO	PARAESTATALES	0.00%	0.00%	0.00%	0.00%	0.00%
UNIVERSIDAD TECNOLÓGICA DE TIERRA CALIENTE	PARAESTATALES	49.12%	71.76%	100.00%	20.00%	0.00%
UNIVERSIDAD TECNOLÓGICA DEL MAR DE GUERRERO	PARAESTATALES	82.54%	96.35%	92.00%	52.09%	80.00%
12-001 ACAPULCO DE JUÁREZ	MUNICIPIOS MAYORES	70.06%	57.08%	94.49%	66.35%	71.67%
12-002 AHUACUOTZINGO	MUNICIPIOS MAYORES	77.23%	96.32%	100.00%	72.79%	35.83%
12-003 AJUCHITLÁN DEL PROGRESO	MUNICIPIOS MAYORES	88.42%	86.24%	92.05%	74.13%	100.00%
12-004 ALCOZAUCA DE GUERRERO	MUNICIPIOS MAYORES	12.83%	28.20%	6.70%	8.08%	0.00%
12-007 ARCELIA	MUNICIPIOS MAYORES	82.21%	81.60%	97.82%	72.50%	78.33%
12-010 ATLIXTAC	MUNICIPIOS MAYORES	27.16%	27.96%	82.23%	4.62%	0.00%
12-011 ATOYAC DE ÁLVAREZ	MUNICIPIOS MAYORES	88.57%	93.76%	100.00%	53.75%	100.00%
12-012 AYUTLA DE LOS LIBRES	MUNICIPIOS MAYORES	88.00%	100.00%	100.00%	61.25%	83.00%
12-016 COAHUAYUTLA DE JOSÉ MARÍA IZAZAGA	MUNICIPIOS MAYORES	0.00%	0.00%	0.00%	0.00%	0.00%
12-018 COPALA	MUNICIPIOS MAYORES	30.89%	42.58%	56.94%	22.98%	0.00%
12-020 COPANATÓYAC	MUNICIPIOS MAYORES	59.09%	54.24%	86.91%	41.73%	57.50%
12-021 COYUCA DE BENÍTEZ	MUNICIPIOS MAYORES	69.65%	64.88%	77.87%	53.08%	83.00%
12-022 COYUCA DE CATALÁN	MUNICIPIOS MAYORES	44.55%	47.25%	87.95%	34.42%	14.17%
12-023 CUAJINICUILAPA	MUNICIPIOS MAYORES	95.00%	100.00%	100.00%	100.00%	80.00%
12-024 CUALÁC	MUNICIPIOS MAYORES	57.41%	91.52%	86.81%	40.10%	0.00%
12-028 CHILAPA DE ÁLVAREZ	MUNICIPIOS MAYORES	16.77%	41.32%	0.00%	11.54%	0.00%
12-029 CHILPANCINGO DE LOS BRAVO	MUNICIPIOS MAYORES	71.43%	76.08%	100.00%	53.17%	56.67%
12-032 GENERAL HELIODORO CASTILLO	MUNICIPIOS MAYORES	93.09%	95.74%	100.00%	80.00%	94.33%
12-034 HUITZUCO DE LOS FIGUEROA	MUNICIPIOS MAYORES	99.44%	98.39%	100.00%	100.00%	100.00%
12-035 IGUALA DE LA INDEPENDENCIA	MUNICIPIOS MAYORES	96.65%	98.88%	100.00%	85.19%	100.00%
12-036 IGUALAPA	MUNICIPIOS MAYORES	82.81%	88.28%	100.00%	43.94%	92.50%
12-038 ZIHUATANEJO DE AZUETA	MUNICIPIOS MAYORES	97.70%	93.88%	100.00%	99.23%	100.00%
12-040 LEONARDO BRAVO	MUNICIPIOS MAYORES	79.58%	90.20%	94.29%	65.58%	64.17%



RESULTADOS DEL PERIODO ÚNICO 2021  
GUERRERO

NOMBRE DEL ENTE PÚBLICO	CLASIFICACIÓN DEL ENTE EN SEVAC	RESULTADO GLOBAL	A. REGISTROS CONTABLES	B. REGISTROS PRESUPUESTALES	C. REGISTROS ADMINISTRATIVOS	D. TRANSPARENCIA
12-041 MALINALTEPEC	MUNICIPIOS MAYORES	52.60%	73.36%	88.83%	45.77%	0.00%
12-045 OLINALÁ	MUNICIPIOS MAYORES	85.10%	94.96%	94.55%	56.25%	86.83%
12-046 OMETEPEC	MUNICIPIOS MAYORES	14.80%	11.04%	50.91%	3.75%	0.00%
12-048 PETATLÁN	MUNICIPIOS MAYORES	77.73%	93.64%	100.00%	97.69%	21.67%
12-050 PUNGARABATO	MUNICIPIOS MAYORES	55.86%	49.68%	92.26%	7.60%	74.00%
12-051 QUECHULTENANGO	MUNICIPIOS MAYORES	93.99%	95.08%	100.00%	78.56%	100.00%
12-052 SAN LUIS ACATLÁN	MUNICIPIOS MAYORES	0.77%	0.00%	0.00%	3.85%	0.00%
12-053 SAN MARCOS	MUNICIPIOS MAYORES	12.86%	2.80%	0.00%	0.00%	47.50%
12-054 SAN MIGUEL TOTOLAPAN	MUNICIPIOS MAYORES	55.41%	80.88%	95.43%	40.10%	0.00%
12-055 TAXCO DE ALARCÓN	MUNICIPIOS MAYORES	98.58%	99.36%	100.00%	94.00%	100.00%
12-056 TECOANAPA	MUNICIPIOS MAYORES	97.71%	94.10%	100.00%	98.89%	100.00%
12-057 TÉCPAN DE GALEANA	MUNICIPIOS MAYORES	97.06%	96.35%	100.00%	91.67%	100.00%
12-058 TELOLOAPAN	MUNICIPIOS MAYORES	100.00%	100.00%	100.00%	100.00%	100.00%
12-059 TEPECOACUILCO DE TRUJANO	MUNICIPIOS MAYORES	66.64%	74.88%	89.09%	50.58%	50.00%
12-061 TIXTLA DE GUERRERO	MUNICIPIOS MAYORES	99.43%	99.44%	100.00%	100.00%	98.50%
12-066 TLAPA DE COMONFORT	MUNICIPIOS MAYORES	71.68%	95.32%	98.86%	87.12%	4.50%
12-068 LA UNIÓN DE ISIDORO MONTES DE OCA	MUNICIPIOS MAYORES	94.50%	100.00%	100.00%	93.75%	83.00%
12-071 XOCHISTLAHUACA	MUNICIPIOS MAYORES	62.73%	83.60%	94.49%	63.46%	7.50%
12-075 EDUARDO NERI	MUNICIPIOS MAYORES	78.10%	77.88%	81.09%	71.44%	81.33%
12-076 ACATEPEC	MUNICIPIOS MAYORES	81.33%	87.72%	100.00%	100.00%	42.50%
12-077 MARQUELIA	MUNICIPIOS MAYORES	69.99%	57.36%	93.45%	57.98%	78.50%
12-079 JOSÉ JOAQUÍN DE HERRERA	MUNICIPIOS MAYORES	79.54%	81.44%	92.00%	55.87%	85.83%
12-081 ILIATENCO	MUNICIPIOS MAYORES	58.09%	82.47%	100.00%	46.11%	0.00%
COMISION DE AGUA POTABLE Y ALCANTARILLADO DE CHILPANCINGO	PARAMUNICIPALES MAYORES	74.86%	92.00%	97.82%	78.00%	30.00%
COMISION DE AGUA POTABLE Y ALCANTARILLADO DE TAXCO	PARAMUNICIPALES MAYORES	53.44%	44.06%	41.82%	23.27%	100.00%
COMISION DE AGUA POTABLE Y ALCANTARILLADO DE ZIHUATANEJO	PARAMUNICIPALES MAYORES	93.59%	96.33%	98.86%	88.00%	90.00%
COMISION DE AGUA POTABLE Y ALCANTARILLADO DEL MUNICIPIO DE ACAPULCO	PARAMUNICIPALES MAYORES	72.02%	75.67%	46.23%	81.45%	80.00%
COMISIÓN DE AGUA POTABLE Y ALCANTARILLADO DEL MUNICIPIO DE IGUALA	PARAMUNICIPALES MAYORES	100.00%	100.00%	100.00%	100.00%	100.00%
INSTITUTO MUNICIPAL DE VIVIENDA DE CHILPANCINGO DE LOS BRAVO, GUERRERO.	PARAMUNICIPALES MAYORES	72.30%	98.00%	100.00%	90.00%	0.00%



RESULTADOS DEL PERIODO ÚNICO 2021  
GUERRERO

NOMBRE DEL ENTE PÚBLICO	CLASIFICACIÓN DEL ENTE EN SEVAC	RESULTADO GLOBAL	A. REGISTROS CONTABLES	B. REGISTROS PRESUPUESTALES	C. REGISTROS ADMINISTRATIVOS	D. TRANSPARENCIA
SISTEMA MUNICIPAL DE ACAPULCO DE JUAREZ DIF	PARAMUNICIPALES MAYORES	94.84%	100.00%	90.18%	84.00%	100.00%
12-005 ALPOYECA	MUNICIPIOS MENORES	58.22%	26.40%	94.00%	40.67%	88.17%
12-006 APAXTLA	MUNICIPIOS MENORES	68.77%	65.68%	47.00%	60.67%	97.00%
12-008 ATENANGO DEL RÍO	MUNICIPIOS MENORES	70.07%	81.24%	52.00%	33.08%	98.50%
12-009 ATLAMAJALCINGO DEL MONTE	MUNICIPIOS MENORES	67.74%	76.16%	64.00%	34.13%	85.83%
12-013 AZOYÚ	MUNICIPIOS MENORES	59.39%	84.92%	74.00%	74.33%	0.00%
12-014 BENITO JUÁREZ	MUNICIPIOS MENORES	79.12%	86.28%	100.00%	37.31%	85.83%
12-015 BUENAVISTA DE CUÉLLAR	MUNICIPIOS MENORES	16.33%	36.48%	0.00%	17.79%	0.00%
12-017 COCULA	MUNICIPIOS MENORES	76.01%	78.28%	80.00%	55.77%	85.83%
12-019 COPALILLO	MUNICIPIOS MENORES	78.04%	91.08%	100.00%	41.25%	71.67%
12-025 CUAUTEPEC	MUNICIPIOS MENORES	80.54%	68.76%	91.00%	66.35%	100.00%
12-026 CUETZALA DEL PROGRESO	MUNICIPIOS MENORES	73.29%	65.32%	84.00%	73.75%	75.50%
12-027 CUTZAMALA DE PINZÓN	MUNICIPIOS MENORES	85.22%	93.28%	90.00%	69.13%	83.00%
12-030 FLORENCIO VILLARREAL	MUNICIPIOS MENORES	33.78%	52.96%	67.00%	9.23%	0.00%
12-031 GENERAL CANUTO A. NERI	MUNICIPIOS MENORES	53.87%	76.40%	94.00%	41.63%	0.00%
12-033 HUAMUXTILÁN	MUNICIPIOS MENORES	46.21%	60.64%	78.00%	46.92%	0.00%
12-037 IXCATEOPAN DE CUAUHTÉMOC	MUNICIPIOS MENORES	62.61%	64.24%	85.00%	43.75%	57.50%
12-039 JUAN R. ESCUDERO	MUNICIPIOS MENORES	89.82%	94.64%	94.00%	78.65%	88.67%
12-042 MÁRTIR DE CUILAPAN	MUNICIPIOS MENORES	82.99%	80.08%	100.00%	61.06%	91.00%
12-043 METLATÓNOC	MUNICIPIOS MENORES	40.09%	75.52%	33.00%	35.29%	0.00%
12-044 MOCHITLÁN	MUNICIPIOS MENORES	95.37%	92.13%	100.00%	92.50%	98.50%
12-047 PEDRO ASCENCIO ALQUISIRAS	MUNICIPIOS MENORES	67.94%	66.76%	72.00%	25.87%	100.00%
12-049 PILCAYA	MUNICIPIOS MENORES	93.60%	86.12%	100.00%	92.31%	100.00%
12-060 TETIPAC	MUNICIPIOS MENORES	87.53%	88.80%	88.00%	72.79%	97.17%
12-062 TLACOACHISTLAHUACA	MUNICIPIOS MENORES	47.52%	63.60%	16.00%	27.79%	66.00%
12-063 TLACOAPA	MUNICIPIOS MENORES	90.58%	99.44%	96.00%	57.88%	100.00%
12-064 TLALCHAPA	MUNICIPIOS MENORES	97.99%	99.18%	100.00%	91.39%	100.00%
12-065 TLALIXTAQUILLA DE MALDONADO	MUNICIPIOS MENORES	45.35%	63.20%	100.00%	16.15%	0.00%
12-067 TLAPEHUALA	MUNICIPIOS MENORES	78.83%	93.96%	100.00%	50.96%	63.00%



RESULTADOS DEL PERIODO ÚNICO 2021  
GUERRERO

NOMBRE DEL ENTE PÚBLICO	CLASIFICACIÓN DEL ENTE EN SEVAC	RESULTADO GLOBAL	A. REGISTROS CONTABLES	B. REGISTROS PRESUPUESTALES	C. REGISTROS ADMINISTRATIVOS	D. TRANSPARENCIA
12-069 XALPATLÁHUAC	MUNICIPIOS MENORES	70.65%	66.12%	59.00%	71.25%	85.83%
12-070 XOCHIHUEHUETLÁN	MUNICIPIOS MENORES	23.16%	39.80%	40.00%	6.15%	0.00%
12-072 ZAPOTITLÁN TABLAS	MUNICIPIOS MENORES	18.46%	0.00%	0.00%	10.00%	65.83%
12-073 ZIRÁNDARO	MUNICIPIOS MENORES	53.63%	62.20%	86.00%	31.83%	33.17%
12-074 ZITLALA	MUNICIPIOS MENORES	97.55%	95.20%	100.00%	96.15%	100.00%
12-078 COCHOAPA EL GRANDE	MUNICIPIOS MENORES	93.42%	97.53%	100.00%	81.82%	91.70%
12-080 JUCHITÁN	MUNICIPIOS MENORES	78.57%	86.36%	47.00%	69.71%	100.00%
COMISION DE AGUA POTABLE Y ALCANTARILLADO DEL MUNICIPIO DE BUENAVISTA DE CUELLAR	PARAMUNICIPALES MENORES	79.77%	68.33%	93.00%	61.27%	100.00%



RESULTADOS DEL PERIODO ÚNICO 2021  
HIDALGO

NOMBRE DEL ENTE PÚBLICO	CLASIFICACIÓN DEL ENTE EN SEVAC	RESULTADO GLOBAL	A. REGISTROS CONTABLES	B. REGISTROS PRESUPUESTALES	C. REGISTROS ADMINISTRATIVOS	D. TRANSPARENCIA
SECRETARÍA DE FINANZAS PÚBLICAS DEL GOBIERNO DEL ESTADO DE HIDALGO	PODER EJECUTIVO ESTATAL	99.76%	99.30%	100.00%	100.00%	100.00%
COMISIÓN DE DERECHOS HUMANOS DEL ESTADO DE HIDALGO	PODERES Y AUTÓNOMOS	100.00%	100.00%	100.00%	100.00%	100.00%
CONGRESO DEL ESTADO LIBRE Y SOBERANO DE HIDALGO	PODERES Y AUTÓNOMOS	91.92%	81.33%	92.26%	100.00%	100.00%
INSTITUTO DE TRANSPARENCIA, ACCESO A LA INFORMACIÓN PÚBLICA GUBERNAMENTAL Y PROTECCIÓN DE DATOS PERSONALES DEL ESTADO DE HIDALGO	PODERES Y AUTÓNOMOS	100.00%	100.00%	100.00%	100.00%	100.00%
INSTITUTO ESTATAL ELECTORAL	PODERES Y AUTÓNOMOS	94.57%	98.78%	100.00%	100.00%	80.00%
PODER JUDICIAL DEL ESTADO DE HIDALGO	PODERES Y AUTÓNOMOS	97.25%	94.75%	95.43%	100.00%	100.00%
TRIBUNAL ELECTORAL DEL ESTADO DE HIDALGO	PODERES Y AUTÓNOMOS	100.00%	100.00%	100.00%	100.00%	100.00%
UNIVERSIDAD AUTÓNOMA DEL ESTADO DE HIDALGO	PODERES Y AUTÓNOMOS	97.19%	100.00%	100.00%	98.46%	90.00%
AGENCIA DE DESARROLLO VALLE DE PLATA	PARAESTATALES	100.00%	100.00%	100.00%	100.00%	100.00%
AGENCIA ESTATAL DE ENERGÍA DE HIDALGO	PARAESTATALES	100.00%	100.00%	100.00%	100.00%	100.00%
BACHILLERATO DEL ESTADO DE HIDALGO	PARAESTATALES	100.00%	100.00%	100.00%	100.00%	100.00%
CENTRO DE CONCILIACIÓN LABORAL DEL ESTADO DE HIDALGO	PARAESTATALES	100.00%	100.00%	100.00%	100.00%	100.00%
CENTRO DE JUSTICIA PARA MUJERES DEL ESTADO DE HIDALGO	PARAESTATALES	100.00%	100.00%	100.00%	100.00%	100.00%
CENTRO ESTATAL DE MAQUINARIA PARA EL DESARROLLO	PARAESTATALES	100.00%	100.00%	100.00%	100.00%	100.00%
COLEGIO DE BACHILLERES DEL ESTADO DE HIDALGO	PARAESTATALES	99.78%	100.00%	98.91%	100.00%	100.00%
COLEGIO DE EDUCACIÓN PROFESIONAL TÉCNICA DEL ESTADO DE HIDALGO	PARAESTATALES	99.65%	99.00%	100.00%	100.00%	100.00%
COLEGIO DE ESTUDIOS CIENTÍFICOS Y TECNOLÓGICOS DEL ESTADO DE HIDALGO	PARAESTATALES	100.00%	100.00%	100.00%	100.00%	100.00%
COMISIÓN DE AGUA Y ALCANTARILLADO DE SISTEMAS INTERMUNICIPALES	PARAESTATALES	100.00%	100.00%	100.00%	100.00%	100.00%
COMISIÓN DE AGUA Y ALCANTARILLADO DEL SISTEMA VALLE DEL MEZQUITAL	PARAESTATALES	100.00%	100.00%	100.00%	100.00%	100.00%
COMISIÓN ESTATAL DE BIODIVERSIDAD DE HIDALGO	PARAESTATALES	100.00%	100.00%	100.00%	100.00%	100.00%
COMISIÓN ESTATAL DE VIVIENDA	PARAESTATALES	97.14%	95.00%	100.00%	94.44%	100.00%
COMISIÓN ESTATAL DEL AGUA Y ALCANTARILLADO	PARAESTATALES	100.00%	100.00%	100.00%	100.00%	100.00%
COMISIÓN ESTATAL PARA EL DESARROLLO SOSTENIBLE DE LOS PUEBLOS INDÍGENAS	PARAESTATALES	100.00%	100.00%	100.00%	100.00%	100.00%
CONSEJO DE CIENCIA, TECNOLOGÍA E INNOVACIÓN DE HIDALGO	PARAESTATALES	99.27%	100.00%	100.00%	96.37%	100.00%
CONSEJO ESTATAL PARA LA CULTURA Y LAS ARTES DE HIDALGO	PARAESTATALES	100.00%	100.00%	100.00%	100.00%	100.00%
CONSEJO RECTOR DE PACHUCA CIUDAD DEL CONOCIMIENTO Y LA CULTURA	PARAESTATALES	100.00%	100.00%	100.00%	100.00%	100.00%
CORPORACIÓN DE FOMENTO DE INFRAESTRUCTURA INDUSTRIAL	PARAESTATALES	100.00%	100.00%	100.00%	100.00%	100.00%
CORPORACIÓN INTERNACIONAL HIDALGO	PARAESTATALES	89.61%	90.87%	89.09%	74.95%	100.00%
EL COLEGIO DEL ESTADO DE HIDALGO	PARAESTATALES	97.76%	98.17%	92.00%	100.00%	100.00%



RESULTADOS DEL PERIODO ÚNICO 2021  
HIDALGO

NOMBRE DEL ENTE PÚBLICO	CLASIFICACIÓN DEL ENTE EN SEVAC	RESULTADO GLOBAL	A. REGISTROS CONTABLES	B. REGISTROS PRESUPUESTALES	C. REGISTROS ADMINISTRATIVOS	D. TRANSPARENCIA
ESCUELA DE MÚSICA DEL ESTADO DE HIDALGO	PARAESTATALES	94.70%	94.57%	90.91%	92.09%	100.00%
INSTITUTO CATASTRAL DEL ESTADO DE HIDALGO	PARAESTATALES	97.00%	92.30%	100.00%	98.46%	100.00%
INSTITUTO DE CAPACITACIÓN PARA EL TRABAJO DEL ESTADO DE HIDALGO	PARAESTATALES	100.00%	100.00%	100.00%	100.00%	100.00%
INSTITUTO DE VIVIENDA, DESARROLLO URBANO Y ASENTAMIENTOS HUMANOS DEL ESTADO DE HIDALGO	PARAESTATALES	100.00%	100.00%	100.00%	100.00%	100.00%
INSTITUTO HIDALGUENSE DE COMPETITIVIDAD EMPRESARIAL	PARAESTATALES	98.92%	100.00%	100.00%	94.62%	100.00%
INSTITUTO HIDALGUENSE DE EDUCACIÓN	PARAESTATALES	100.00%	100.00%	100.00%	100.00%	100.00%
INSTITUTO HIDALGUENSE DE EDUCACIÓN PARA ADULTOS	PARAESTATALES	99.57%	98.78%	100.00%	100.00%	100.00%
INSTITUTO HIDALGUENSE DE FINANCIAMIENTO A LA EDUCACIÓN SUPERIOR	PARAESTATALES	98.51%	95.74%	100.00%	100.00%	100.00%
INSTITUTO HIDALGUENSE DE LA INFRAESTRUCTURA FÍSICA EDUCATIVA	PARAESTATALES	100.00%	100.00%	100.00%	100.00%	100.00%
INSTITUTO HIDALGUENSE DE LA JUVENTUD	PARAESTATALES	97.11%	99.39%	94.55%	92.09%	100.00%
INSTITUTO HIDALGUENSE DE LAS MUJERES	PARAESTATALES	100.00%	100.00%	100.00%	100.00%	100.00%
INSTITUTO HIDALGUENSE DEL DEPORTE	PARAESTATALES	98.84%	97.57%	100.00%	98.46%	100.00%
INSTITUTO HIDALGUENSE PARA EL DESARROLLO MUNICIPAL	PARAESTATALES	99.57%	98.78%	100.00%	100.00%	100.00%
INSTITUTO PARA LA ATENCIÓN DE LAS Y LOS ADULTOS MAYORES DEL ESTADO DE HIDALGO	PARAESTATALES	100.00%	100.00%	100.00%	100.00%	100.00%
INSTITUTO TECNOLÓGICO SUPERIOR DE HUICHAPAN	PARAESTATALES	100.00%	100.00%	100.00%	100.00%	100.00%
INSTITUTO TECNOLÓGICO SUPERIOR DEL OCCIDENTE DEL ESTADO DE HIDALGO	PARAESTATALES	100.00%	100.00%	100.00%	100.00%	100.00%
INSTITUTO TECNOLÓGICO SUPERIOR DEL ORIENTE DEL ESTADO DE HIDALGO	PARAESTATALES	94.96%	96.57%	95.64%	97.69%	90.00%
LA CIUDAD DE LAS MUJERES	PARAESTATALES	100.00%	100.00%	100.00%	100.00%	100.00%
MUSEO INTERACTIVO PARA LA NIÑEZ Y LA JUVENTUD HIDALGUENSE "EL REHILETE"	PARAESTATALES	100.00%	100.00%	100.00%	100.00%	100.00%
OPERADORA DE EVENTOS DEL ESTADO DE HIDALGO	PARAESTATALES	99.79%	99.39%	100.00%	100.00%	100.00%
POLICÍA INDUSTRIAL BANCARIA DEL ESTADO DE HIDALGO	PARAESTATALES	100.00%	100.00%	100.00%	100.00%	100.00%
RADIO Y TELEVISIÓN DE HIDALGO	PARAESTATALES	81.20%	83.57%	89.09%	83.19%	70.00%
SECRETARÍA TÉCNICA DEL SISTEMA ESTATAL ANTICORRUPCIÓN DE HIDALGO	PARAESTATALES	97.39%	98.78%	89.09%	100.00%	100.00%
SERVICIOS DE SALUD DE HIDALGO	PARAESTATALES	100.00%	100.00%	100.00%	100.00%	100.00%
SISTEMA DE TRANSPORTE CONVENCIONAL DE HIDALGO	PARAESTATALES	99.78%	100.00%	98.91%	100.00%	100.00%
SISTEMA INTEGRADO DE TRANSPORTE MASIVO DE HIDALGO	PARAESTATALES	99.26%	100.00%	97.82%	98.46%	100.00%
SISTEMA PARA EL DESARROLLO INTEGRAL DE LA FAMILIA DEL ESTADO DE HIDALGO	PARAESTATALES	100.00%	100.00%	100.00%	100.00%	100.00%
UNIVERSIDAD INTERCULTURAL DEL ESTADO DE HIDALGO	PARAESTATALES	98.25%	100.00%	91.27%	100.00%	100.00%
UNIVERSIDAD POLITÉCNICA DE FRANCISCO I. MADERO	PARAESTATALES	99.57%	98.78%	100.00%	100.00%	100.00%





RESULTADOS DEL PERIODO ÚNICO 2021  
HIDALGO

NOMBRE DEL ENTE PÚBLICO	CLASIFICACIÓN DEL ENTE EN SEVAC	RESULTADO GLOBAL	A. REGISTROS CONTABLES	B. REGISTROS PRESUPUESTALES	C. REGISTROS ADMINISTRATIVOS	D. TRANSPARENCIA
UNIVERSIDAD POLITÉCNICA DE HUEJUTLA	PARAESTATALES	99.79%	99.39%	100.00%	100.00%	100.00%
UNIVERSIDAD POLITÉCNICA DE LA ENERGÍA	PARAESTATALES	99.79%	99.39%	100.00%	100.00%	100.00%
UNIVERSIDAD POLITÉCNICA DE PACHUCA	PARAESTATALES	99.65%	99.00%	100.00%	100.00%	100.00%
UNIVERSIDAD POLITÉCNICA DE TULANCINGO	PARAESTATALES	100.00%	100.00%	100.00%	100.00%	100.00%
UNIVERSIDAD POLITÉCNICA METROPOLITANA DE HIDALGO	PARAESTATALES	100.00%	100.00%	100.00%	100.00%	100.00%
UNIVERSIDAD TECNOLÓGICA DE LA HUASTECA HIDALGUENSE	PARAESTATALES	99.36%	98.17%	100.00%	100.00%	100.00%
UNIVERSIDAD TECNOLÓGICA DE LA SIERRA HIDALGUENSE	PARAESTATALES	99.44%	98.39%	100.00%	100.00%	100.00%
UNIVERSIDAD TECNOLÓGICA DE LA ZONA METROPOLITANA DEL VALLE DE MÉXICO	PARAESTATALES	99.85%	100.00%	100.00%	99.23%	100.00%
UNIVERSIDAD TECNOLÓGICA DE MINERAL DE LA REFORMA	PARAESTATALES	100.00%	100.00%	100.00%	100.00%	100.00%
UNIVERSIDAD TECNOLÓGICA DE TULA- TEPEJI	PARAESTATALES	98.69%	100.00%	93.45%	100.00%	100.00%
UNIVERSIDAD TECNOLÓGICA DE TULANCINGO	PARAESTATALES	97.09%	92.57%	100.00%	98.46%	100.00%
UNIVERSIDAD TECNOLÓGICA DEL VALLE DEL MEZQUITAL	PARAESTATALES	99.38%	100.00%	100.00%	96.92%	100.00%
UNIVERSIDAD TECNOLÓGICA MINERA DE ZIMAPÁN	PARAESTATALES	100.00%	100.00%	100.00%	100.00%	100.00%
13-002 ACAXOCHTLÁN	MUNICIPIOS MAYORES	98.75%	100.00%	100.00%	93.75%	100.00%
13-003 ACTOPAN	MUNICIPIOS MAYORES	100.00%	100.00%	100.00%	100.00%	100.00%
13-008 APAN	MUNICIPIOS MAYORES	100.00%	100.00%	100.00%	100.00%	100.00%
13-010 ATITALAQUIA	MUNICIPIOS MAYORES	100.00%	100.00%	100.00%	100.00%	100.00%
13-012 ATOTONILCO EL GRANDE	MUNICIPIOS MAYORES	92.89%	95.27%	100.00%	80.00%	94.17%
13-013 ATOTONILCO DE TULA	MUNICIPIOS MAYORES	99.15%	100.00%	100.00%	100.00%	96.60%
13-016 CUAUTEPEC DE HINOJOSA	MUNICIPIOS MAYORES	95.64%	96.11%	100.00%	85.00%	100.00%
13-023 FRANCISCO I. MADERO	MUNICIPIOS MAYORES	75.25%	100.00%	100.00%	82.50%	15.00%
13-027 HUEHUETLA	MUNICIPIOS MAYORES	100.00%	100.00%	100.00%	100.00%	100.00%
13-028 HUEJUTLA DE REYES	MUNICIPIOS MAYORES	94.12%	86.76%	100.00%	93.75%	100.00%
13-029 HUICHAPAN	MUNICIPIOS MAYORES	97.04%	94.35%	98.86%	100.00%	97.00%
13-030 IXMIQUILPAN	MUNICIPIOS MAYORES	97.59%	99.18%	100.00%	98.75%	92.50%
13-041 MIXQUIAHUALA DE JUÁREZ	MUNICIPIOS MAYORES	99.82%	100.00%	100.00%	99.09%	100.00%
13-046 SAN FELIPE ORIZATLÁN	MUNICIPIOS MAYORES	100.00%	100.00%	100.00%	100.00%	100.00%
13-048 PACHUCA DE SOTO	MUNICIPIOS MAYORES	100.00%	100.00%	100.00%	100.00%	100.00%
13-051 MINERAL DE LA REFORMA	MUNICIPIOS MAYORES	100.00%	100.00%	100.00%	100.00%	100.00%



RESULTADOS DEL PERIODO ÚNICO 2021  
HIDALGO

NOMBRE DEL ENTE PÚBLICO	CLASIFICACIÓN DEL ENTE EN SEVAC	RESULTADO GLOBAL	A. REGISTROS CONTABLES	B. REGISTROS PRESUPUESTALES	C. REGISTROS ADMINISTRATIVOS	D. TRANSPARENCIA
13-052 SAN AGUSTÍN TLAXIACA	MUNICIPIOS MAYORES	97.47%	94.96%	100.00%	96.15%	100.00%
13-054 SAN SALVADOR	MUNICIPIOS MAYORES	99.30%	98.00%	100.00%	100.00%	100.00%
13-056 SANTIAGO TULANTEPEC DE LUGO GUERRERO	MUNICIPIOS MAYORES	99.75%	100.00%	100.00%	98.75%	100.00%
13-059 TECOZAUTLA	MUNICIPIOS MAYORES	69.73%	67.24%	79.95%	82.92%	54.50%
13-061 TEPEAPULCO	MUNICIPIOS MAYORES	97.12%	91.76%	100.00%	100.00%	100.00%
13-062 TEPEHUACÁN DE GUERRERO	MUNICIPIOS MAYORES	92.32%	100.00%	100.00%	61.61%	100.00%
13-063 TEPEJI DEL RÍO DE OCAMPO	MUNICIPIOS MAYORES	100.00%	100.00%	100.00%	100.00%	100.00%
13-067 TEZONTEPEC DE ALDAMA	MUNICIPIOS MAYORES	94.20%	95.80%	100.00%	78.33%	100.00%
13-069 TIZAYUCA	MUNICIPIOS MAYORES	99.30%	98.88%	100.00%	98.46%	100.00%
13-073 TLANCHINOL	MUNICIPIOS MAYORES	100.00%	100.00%	100.00%	100.00%	100.00%
13-074 TLAXCOAPAN	MUNICIPIOS MAYORES	98.61%	98.53%	100.00%	97.50%	98.50%
13-076 TULA DE ALLENDE	MUNICIPIOS MAYORES	100.00%	100.00%	100.00%	100.00%	100.00%
13-077 TULANCINGO DE BRAVO	MUNICIPIOS MAYORES	100.00%	100.00%	100.00%	100.00%	100.00%
13-081 ZACUALTIPÁN DE ÁNGELES	MUNICIPIOS MAYORES	100.00%	100.00%	100.00%	100.00%	100.00%
13-083 ZEMPOALA	MUNICIPIOS MAYORES	97.06%	91.60%	100.00%	100.00%	100.00%
13-084 ZIMAPÁN	MUNICIPIOS MAYORES	100.00%	100.00%	100.00%	100.00%	100.00%
COMISIÓN DE AGUA POTABLE Y ALCANTARILLADO DEL MUNICIPIO DE APAN	PARAMUNICIPALES MAYORES	100.00%	100.00%	100.00%	100.00%	100.00%
COMISIÓN DE AGUA POTABLE Y ALCANTARILLADO DEL MUNICIPIO DE MIXQUIAHUALA DE JUÁREZ	PARAMUNICIPALES MAYORES	92.42%	78.33%	100.00%	100.00%	100.00%
COMISIÓN DE AGUA POTABLE, ALCANTARILLADO Y SANEAMIENTO DE CUAUTEPEC DE HINOJOSA	PARAMUNICIPALES MAYORES	100.00%	100.00%	100.00%	100.00%	100.00%
COMISIÓN DE AGUA POTABLE, ALCANTARILLADO Y SANEAMIENTO DE HUEJUTLA DE REYES	PARAMUNICIPALES MAYORES	100.00%	100.00%	100.00%	100.00%	100.00%
COMISIÓN DE AGUA POTABLE, ALCANTARILLADO Y SANEAMIENTO DE SANTIAGO TULANTEPEC	PARAMUNICIPALES MAYORES	100.00%	100.00%	100.00%	100.00%	100.00%
COMISIÓN DE AGUA POTABLE, ALCANTARILLADO Y SANEAMIENTO DEL MUNICIPIO DE ATITALAQUIA	PARAMUNICIPALES MAYORES	100.00%	100.00%	100.00%	100.00%	100.00%
COMISIÓN DE AGUA POTABLE, ALCANTARILLADO Y SANEAMIENTO DEL MUNICIPIO DE ATOTONILCO DE TULA	PARAMUNICIPALES MAYORES	93.36%	92.33%	100.00%	92.73%	90.00%
COMISIÓN DE AGUA POTABLE, ALCANTARILLADO Y SANEAMIENTO DEL MUNICIPIO DE HUICHAPAN	PARAMUNICIPALES MAYORES	100.00%	100.00%	100.00%	100.00%	100.00%
COMISIÓN DE AGUA POTABLE, ALCANTARILLADO Y SANEAMIENTO DEL MUNICIPIO DE IXMIQUILPAN	PARAMUNICIPALES MAYORES	99.20%	100.00%	100.00%	96.00%	100.00%
COMISIÓN DE AGUA POTABLE, ALCANTARILLADO Y SANEAMIENTO DEL MUNICIPIO DE SAN AGUSTÍN TLAXIACA	PARAMUNICIPALES MAYORES	100.00%	100.00%	100.00%	100.00%	100.00%
COMISIÓN DE AGUA POTABLE, ALCANTARILLADO Y SANEAMIENTO DEL MUNICIPIO DE TECOZAUTLA	PARAMUNICIPALES MAYORES	99.01%	98.00%	100.00%	98.55%	100.00%
COMISIÓN DE AGUA POTABLE, ALCANTARILLADO Y SANEAMIENTO DEL MUNICIPIO DE ZIMAPAN	PARAMUNICIPALES MAYORES	100.00%	100.00%	100.00%	100.00%	100.00%
COMISIÓN DE AGUA Y ALCANTARILLADO DE TEZONTEPEC DE ALDAMA	PARAMUNICIPALES MAYORES	100.00%	100.00%	100.00%	100.00%	100.00%



RESULTADOS DEL PERIODO ÚNICO 2021  
HIDALGO

NOMBRE DEL ENTE PÚBLICO	CLASIFICACIÓN DEL ENTE EN SEVAC	RESULTADO GLOBAL	A. REGISTROS CONTABLES	B. REGISTROS PRESUPUESTALES	C. REGISTROS ADMINISTRATIVOS	D. TRANSPARENCIA
COMISIÓN DE AGUA Y ALCANTARILLADO DEL MUNICIPIO DE ACTOPAN	PARAMUNICIPALES MAYORES	99.30%	98.00%	100.00%	100.00%	100.00%
COMISIÓN DE AGUA Y ALCANTARILLADO DEL MUNICIPIO DE SAN SALVADOR, HGO.	PARAMUNICIPALES MAYORES	100.00%	100.00%	100.00%	100.00%	100.00%
COMISIÓN DE AGUA Y ALCANTARILLADO DEL MUNICIPIO DE TEPEJI DEL RÍO DE OCAMPO	PARAMUNICIPALES MAYORES	100.00%	100.00%	100.00%	100.00%	100.00%
COMISIÓN DE AGUA Y ALCANTARILLADO DEL MUNICIPIO DE TIZAYUCA	PARAMUNICIPALES MAYORES	100.00%	100.00%	100.00%	100.00%	100.00%
COMISIÓN DE AGUA Y ALCANTARILLADO DEL MUNICIPIO DE TULA DE ALLENDE	PARAMUNICIPALES MAYORES	100.00%	100.00%	100.00%	100.00%	100.00%
COMISIÓN DE AGUA Y ALCANTARILLADO DEL MUNICIPIO DE TULANCINGO DE BRAVO	PARAMUNICIPALES MAYORES	95.64%	98.00%	100.00%	94.18%	90.00%
COMISIÓN DE AGUA Y SANEAMIENTO DEL MUNICIPIO DE TLAXCOAPAN	PARAMUNICIPALES MAYORES	100.00%	100.00%	100.00%	100.00%	100.00%
INSTITUTO MUNICIPAL DE DESARROLLO URBANO Y VIVIENDA	PARAMUNICIPALES MAYORES	100.00%	100.00%	100.00%	100.00%	100.00%
INSTITUTO MUNICIPAL DE INVESTIGACIÓN Y PLANEACIÓN DE PACHUCA DE SOTO	PARAMUNICIPALES MAYORES	100.00%	100.00%	100.00%	100.00%	100.00%
INSTITUTO MUNICIPAL DEL DEPORTE DEL MUNICIPIO DE PACHUCA DE SOTO	PARAMUNICIPALES MAYORES	100.00%	100.00%	100.00%	100.00%	100.00%
INSTITUTO MUNICIPAL PARA LA CULTURA DE PACHUCA	PARAMUNICIPALES MAYORES	100.00%	100.00%	100.00%	100.00%	100.00%
INSTITUTO MUNICIPAL PARA LA JUVENTUD DEL MUNICIPIO DE PACHUCA DE SOTO	PARAMUNICIPALES MAYORES	100.00%	100.00%	100.00%	100.00%	100.00%
INSTITUTO MUNICIPAL PARA LA PREVENCIÓN DE ADICCIONES, DEL MUNICIPIO DE PACHUCA DE SOTO	PARAMUNICIPALES MAYORES	100.00%	100.00%	100.00%	100.00%	100.00%
PRIMERA UNIDAD DE RESCATE, REHABILITACIÓN Y REUBICACIÓN DE FAUNA SILVESTRE, ENDÉMICA Y EXÓTICA DE MÉXICO	PARAMUNICIPALES MAYORES	100.00%	100.00%	100.00%	100.00%	100.00%
SISTEMA MUNICIPAL PARA EL DESARROLLO INTEGRAL DE LA FAMILIA DE IXMIQUILPAN	PARAMUNICIPALES MAYORES	58.87%	74.33%	77.19%	87.09%	0.00%
SISTEMA MUNICIPAL PARA EL DESARROLLO INTEGRAL DE LA FAMILIA DE SAN SALVADOR	PARAMUNICIPALES MAYORES	100.00%	100.00%	100.00%	100.00%	100.00%
SISTEMA MUNICIPAL PARA EL DESARROLLO INTEGRAL DE LA FAMILIA DE TLAXCOAPAN	PARAMUNICIPALES MAYORES	100.00%	100.00%	100.00%	100.00%	100.00%
SISTEMA MUNICIPAL PARA EL DESARROLLO INTEGRAL DE LA FAMILIA DE TULA DE ALLENDE	PARAMUNICIPALES MAYORES	75.00%	100.00%	100.00%	100.00%	0.00%
SISTEMA MUNICIPAL PARA EL DESARROLLO INTEGRAL DE LA FAMILIA DE TULANCINGO DE BRAVO	PARAMUNICIPALES MAYORES	99.42%	100.00%	100.00%	97.09%	100.00%
SISTEMA MUNICIPAL PARA EL DESARROLLO INTEGRAL DE LA FAMILIA DE ZEMPOALA	PARAMUNICIPALES MAYORES	100.00%	100.00%	100.00%	100.00%	100.00%
SISTEMA MUNICIPAL PARA EL DESARROLLO INTEGRAL DE LA FAMILIA DEL MUNICIPIO DE HUICHAPAN	PARAMUNICIPALES MAYORES	97.67%	93.33%	100.00%	100.00%	100.00%
SISTEMA MUNICIPAL PARA EL DESARROLLO INTEGRAL DE LA FAMILIA DEL MUNICIPIO DE MINERAL DE LA REFORMA	PARAMUNICIPALES MAYORES	94.20%	100.00%	100.00%	96.00%	80.00%
SISTEMA PARA EL DESARROLLO INTEGRAL DE LAS FAMILIAS DEL MUNICIPIO DE PACHUCA DE SOTO, HIDALGO	PARAMUNICIPALES MAYORES	100.00%	100.00%	100.00%	100.00%	100.00%
13-001 ACATLÁN	MUNICIPIOS MENORES	95.38%	99.07%	100.00%	100.00%	82.83%
13-004 AGUA BLANCA DE ITURBIDE	MUNICIPIOS MENORES	100.00%	100.00%	100.00%	100.00%	100.00%
13-005 AJACUBA	MUNICIPIOS MENORES	99.00%	100.00%	97.00%	98.00%	100.00%
13-006 ALFAJAYUCAN	MUNICIPIOS MENORES	100.00%	100.00%	100.00%	100.00%	100.00%
13-007 ALMOLOYA	MUNICIPIOS MENORES	96.30%	100.00%	100.00%	99.23%	85.83%
13-009 EL ARENAL	MUNICIPIOS MENORES	100.00%	100.00%	100.00%	100.00%	100.00%



RESULTADOS DEL PERIODO ÚNICO 2021  
HIDALGO

NOMBRE DEL ENTE PÚBLICO	CLASIFICACIÓN DEL ENTE EN SEVAC	RESULTADO GLOBAL	A. REGISTROS CONTABLES	B. REGISTROS PRESUPUESTALES	C. REGISTROS ADMINISTRATIVOS	D. TRANSPARENCIA
13-011 ATLAPEXCO	MUNICIPIOS MENORES	100.00%	100.00%	100.00%	100.00%	100.00%
13-014 CALNALI	MUNICIPIOS MENORES	100.00%	100.00%	100.00%	100.00%	100.00%
13-015 CARDONAL	MUNICIPIOS MENORES	91.32%	79.58%	100.00%	92.31%	100.00%
13-017 CHAPANTONGO	MUNICIPIOS MENORES	66.60%	81.38%	74.00%	41.36%	60.17%
13-018 CHAPULHUACÁN	MUNICIPIOS MENORES	100.00%	100.00%	100.00%	100.00%	100.00%
13-019 CHILCUAUTLA	MUNICIPIOS MENORES	100.00%	100.00%	100.00%	100.00%	100.00%
13-020 ELOXOCHTLÁN	MUNICIPIOS MENORES	79.68%	83.64%	94.00%	68.89%	71.33%
13-021 EMILIANO ZAPATA	MUNICIPIOS MENORES	100.00%	100.00%	100.00%	100.00%	100.00%
13-022 EPAZOYUCAN	MUNICIPIOS MENORES	95.27%	89.82%	100.00%	94.17%	100.00%
13-024 HUASCA DE OCAMPO	MUNICIPIOS MENORES	98.13%	100.00%	100.00%	100.00%	92.50%
13-025 HUAUTLA	MUNICIPIOS MENORES	96.11%	99.00%	100.00%	100.00%	85.83%
13-026 HUAZALINGO	MUNICIPIOS MENORES	90.79%	86.47%	92.00%	95.00%	92.50%
13-031 JACALA DE LEDEZMA	MUNICIPIOS MENORES	100.00%	100.00%	100.00%	100.00%	100.00%
13-032 JALTOCÁN	MUNICIPIOS MENORES	94.98%	89.23%	100.00%	93.75%	100.00%
13-033 JUÁREZ HIDALGO	MUNICIPIOS MENORES	29.51%	34.38%	0.00%	40.29%	37.67%
13-034 LOLOTLA	MUNICIPIOS MENORES	98.93%	96.96%	100.00%	100.00%	100.00%
13-035 METEPEC	MUNICIPIOS MENORES	100.00%	100.00%	100.00%	100.00%	100.00%
13-036 SAN AGUSTÍN METZQUITLÁN	MUNICIPIOS MENORES	95.63%	100.00%	100.00%	95.83%	85.83%
13-037 METZTITLÁN	MUNICIPIOS MENORES	95.99%	93.91%	100.00%	100.00%	92.50%
13-038 MINERAL DEL CHICO	MUNICIPIOS MENORES	100.00%	100.00%	100.00%	100.00%	100.00%
13-039 MINERAL DEL MONTE	MUNICIPIOS MENORES	97.87%	95.06%	100.00%	98.00%	100.00%
13-040 LA MISIÓN	MUNICIPIOS MENORES	90.49%	80.56%	100.00%	93.75%	94.17%
13-042 MOLANGO DE ESCAMILLA	MUNICIPIOS MENORES	94.51%	93.37%	100.00%	87.92%	97.00%
13-043 NICOLÁS FLORES	MUNICIPIOS MENORES	100.00%	100.00%	100.00%	100.00%	100.00%
13-044 NOPALA DE VILLAGRÁN	MUNICIPIOS MENORES	64.82%	80.13%	42.00%	63.33%	62.83%
13-045 OMITLÁN DE JUÁREZ	MUNICIPIOS MENORES	100.00%	100.00%	100.00%	100.00%	100.00%
13-047 PACULA	MUNICIPIOS MENORES	78.75%	100.00%	100.00%	100.00%	15.00%
13-049 PISAFLORES	MUNICIPIOS MENORES	71.32%	90.88%	100.00%	88.19%	7.50%
13-050 PROGRESO DE OBREGÓN	MUNICIPIOS MENORES	97.92%	96.08%	100.00%	96.44%	100.00%



RESULTADOS DEL PERIODO ÚNICO 2021  
HIDALGO

NOMBRE DEL ENTE PÚBLICO	CLASIFICACIÓN DEL ENTE EN SEVAC	RESULTADO GLOBAL	A. REGISTROS CONTABLES	B. REGISTROS PRESUPUESTALES	C. REGISTROS ADMINISTRATIVOS	D. TRANSPARENCIA
13-053 SAN BARTOLO TUTOTEPEC	MUNICIPIOS MENORES	88.74%	93.58%	97.00%	77.50%	84.33%
13-055 SANTIAGO DE ANAYA	MUNICIPIOS MENORES	100.00%	100.00%	100.00%	100.00%	100.00%
13-057 SINGUILUCAN	MUNICIPIOS MENORES	21.84%	10.60%	40.00%	50.67%	0.00%
13-058 TASQUILLO	MUNICIPIOS MENORES	93.92%	97.90%	100.00%	92.05%	85.00%
13-060 TENANGO DE DORIA	MUNICIPIOS MENORES	90.49%	80.82%	100.00%	86.00%	100.00%
13-064 TEPETILÁN	MUNICIPIOS MENORES	100.00%	100.00%	100.00%	100.00%	100.00%
13-065 TETEPANGO	MUNICIPIOS MENORES	76.88%	100.00%	100.00%	100.00%	7.50%
13-066 VILLA DE TEZONTEPEC	MUNICIPIOS MENORES	91.82%	88.25%	94.00%	92.75%	94.33%
13-068 TIANGUISTENGO	MUNICIPIOS MENORES	100.00%	100.00%	100.00%	100.00%	100.00%
13-070 TLAHUELILPAN	MUNICIPIOS MENORES	100.00%	100.00%	100.00%	100.00%	100.00%
13-071 TLAHUILTEPA	MUNICIPIOS MENORES	61.25%	76.00%	88.00%	77.75%	6.00%
13-072 TLANALAPA	MUNICIPIOS MENORES	88.88%	100.00%	100.00%	100.00%	55.50%
13-075 TOLCAYUCA	MUNICIPIOS MENORES	100.00%	100.00%	100.00%	100.00%	100.00%
13-078 XOCHIATIPAN	MUNICIPIOS MENORES	99.30%	98.00%	100.00%	100.00%	100.00%
13-079 XOCHICOATLÁN	MUNICIPIOS MENORES	100.00%	100.00%	100.00%	100.00%	100.00%
13-080 YAHUALICA	MUNICIPIOS MENORES	96.66%	93.88%	100.00%	94.00%	100.00%
13-082 ZAPOTLÁN DE JUÁREZ	MUNICIPIOS MENORES	48.52%	47.40%	85.00%	19.23%	44.33%
COMISIÓN DE AGUA DE ALMOLOYA	PARAMUNICIPALES MENORES	100.00%	100.00%	100.00%	100.00%	100.00%
COMISIÓN DE AGUA DEL MUNICIPIO DE HUASCA DE OCAMPO	PARAMUNICIPALES MENORES	100.00%	100.00%	100.00%	100.00%	100.00%
COMISIÓN DE AGUA POTABLE, ALCANTARILLADO Y SANEAMIENTO DEL MUNICIPIO DE CALNALI	PARAMUNICIPALES MENORES	100.00%	100.00%	100.00%	100.00%	100.00%
COMISIÓN DE AGUA POTABLE, ALCANTARILLADO Y SANEAMIENTO DEL MUNICIPIO DE HUAUTLA	PARAMUNICIPALES MENORES	83.50%	81.33%	60.00%	90.18%	100.00%
COMISIÓN DE AGUA POTABLE, ALCANTARILLADO Y SANEAMIENTO DEL MUNICIPIO DE JACALA DE LEDEZMA	PARAMUNICIPALES MENORES	100.00%	100.00%	100.00%	100.00%	100.00%
COMISIÓN DE AGUA POTABLE, ALCANTARILLADO Y SANEAMIENTO DEL MUNICIPIO DE NOPALA DE VILLAGRÁN	PARAMUNICIPALES MENORES	100.00%	100.00%	100.00%	100.00%	100.00%
COMISIÓN DE AGUA POTABLE, ALCANTARILLADO Y SANEAMIENTO DEL MUNICIPIO DE SANTIAGO DE ANAYA	PARAMUNICIPALES MENORES	100.00%	100.00%	100.00%	100.00%	100.00%
COMISIÓN DE AGUA Y ALCANTARILLADO DEL MUNICIPIO DE ALFAJAYUCAN	PARAMUNICIPALES MENORES	100.00%	100.00%	100.00%	100.00%	100.00%
COMISIÓN DE AGUA Y ALCANTARILLADO DEL MUNICIPIO DE EL CARDONAL	PARAMUNICIPALES MENORES	92.72%	91.33%	100.00%	91.27%	90.00%
COMISIÓN DE AGUA Y ALCANTARILLADO DEL MUNICIPIO DE PROGRESO DE ÁLVARO OBREGÓN	PARAMUNICIPALES MENORES	100.00%	100.00%	100.00%	100.00%	100.00%
COMISIÓN DE AGUA Y SANEAMIENTO DEL MUNICIPIO DE AJACUBA	PARAMUNICIPALES MENORES	100.00%	100.00%	100.00%	100.00%	100.00%
COMISIÓN DE AGUA Y SANEAMIENTO DEL MUNICIPIO DE TLAHUELILPAN	PARAMUNICIPALES MENORES	100.00%	100.00%	100.00%	100.00%	100.00%



RESULTADOS DEL PERIODO ÚNICO 2021  
HIDALGO

NOMBRE DEL ENTE PÚBLICO	CLASIFICACIÓN DEL ENTE EN SEVAC	RESULTADO GLOBAL	A. REGISTROS CONTABLES	B. REGISTROS PRESUPUESTALES	C. REGISTROS ADMINISTRATIVOS	D. TRANSPARENCIA
SISTEMA DE AGUA POTABLE CHAPANTONGO, S.A.P	PARAMUNICIPALES MENORES	99.30%	98.00%	100.00%	100.00%	100.00%
SISTEMA MUNICIPAL PARA EL DESARROLLO INTEGRAL DE LA FAMILIA DE CALNALI	PARAMUNICIPALES MENORES	100.00%	100.00%	100.00%	100.00%	100.00%
SISTEMA MUNICIPAL PARA EL DESARROLLO INTEGRAL DE LA FAMILIA DE CARDONAL	PARAMUNICIPALES MENORES	100.00%	100.00%	100.00%	100.00%	100.00%
SISTEMA MUNICIPAL PARA EL DESARROLLO INTEGRAL DE LA FAMILIA DE HUAZALINGO	PARAMUNICIPALES MENORES	100.00%	100.00%	100.00%	100.00%	100.00%
SISTEMA MUNICIPAL PARA EL DESARROLLO INTEGRAL PARA LA FAMILIA DE ALMOLOYA	PARAMUNICIPALES MENORES	100.00%	100.00%	100.00%	100.00%	100.00%
SISTEMA PARA EL DESARROLLO INTEGRAL DE LA FAMILIA DEL MUNICIPIO DE JACALA DE LEDEZMA	PARAMUNICIPALES MENORES	100.00%	100.00%	100.00%	100.00%	100.00%



RESULTADOS DEL PERIODO ÚNICO 2021  
JALISCO

NOMBRE DEL ENTE PÚBLICO	CLASIFICACIÓN DEL ENTE EN SEVAC	RESULTADO GLOBAL	A. REGISTROS CONTABLES	B. REGISTROS PRESUPUESTALES	C. REGISTROS ADMINISTRATIVOS	D. TRANSPARENCIA
PODER EJECUTIVO DEL ESTADO DE JALISCO	PODER EJECUTIVO ESTATAL	100.00%	100.00%	100.00%	100.00%	100.00%
AUDITORÍA SUPERIOR DEL ESTADO DE JALISCO	PODERES Y AUTÓNOMOS	99.69%	100.00%	100.00%	98.46%	100.00%
COMISIÓN ESTATAL DE DERECHOS HUMANOS DE JALISCO	PODERES Y AUTÓNOMOS	97.71%	95.96%	100.00%	95.60%	100.00%
CONGRESO DEL ESTADO DE JALISCO	PODERES Y AUTÓNOMOS	100.00%	100.00%	100.00%	100.00%	100.00%
CONSEJO DE LA JUDICATURA DEL ESTADO DE JALISCO	PODERES Y AUTÓNOMOS	57.42%	73.96%	90.18%	67.47%	0.00%
INSTITUTO DE JUSTICIA ALTERNATIVA DEL ESTADO DE JALISCO	PODERES Y AUTÓNOMOS	99.79%	99.39%	100.00%	100.00%	100.00%
INSTITUTO DE TRANSPARENCIA, INFORMACIÓN PÚBLICA Y PROTECCIÓN DE DATOS PERSONALES DEL ESTADO DE JALISCO	PODERES Y AUTÓNOMOS	100.00%	100.00%	100.00%	100.00%	100.00%
INSTITUTO ELECTORAL Y DE PARTICIPACIÓN CIUDADANA DEL ESTADO DE JALISCO	PODERES Y AUTÓNOMOS	81.49%	84.91%	60.00%	86.37%	90.00%
SUPREMO TRIBUNAL DE JUSTICIA DEL ESTADO DE JALISCO	PODERES Y AUTÓNOMOS	99.30%	98.00%	100.00%	100.00%	100.00%
TRIBUNAL DE JUSTICIA ADMINISTRATIVA DEL ESTADO DE JALISCO	PODERES Y AUTÓNOMOS	100.00%	100.00%	100.00%	100.00%	100.00%
TRIBUNAL ELECTORAL DEL ESTADO DE JALISCO	PODERES Y AUTÓNOMOS	99.69%	100.00%	100.00%	98.46%	100.00%
AGENCIA DE ENERGÍA DEL ESTADO DE JALISCO	PARAESTATALES	100.00%	100.00%	100.00%	100.00%	100.00%
AGENCIA DE SANIDAD, INOCUIDAD Y CALIDAD AGROALIMENTARIA DE JALISCO	PARAESTATALES	98.93%	96.96%	100.00%	100.00%	100.00%
AGENCIA ESTATAL DE ENTRETENIMIENTO DE JALISCO	PARAESTATALES	45.07%	22.17%	0.00%	61.54%	100.00%
AGENCIA INTEGRAL DE REGULACIÓN DE EMISIONES	PARAESTATALES	82.70%	96.96%	100.00%	81.32%	50.00%
AGENCIA PARA EL DESARROLLO DE INDUSTRIAS CREATIVAS Y DIGITALES DEL ESTADO DE JALISCO	PARAESTATALES	99.30%	98.00%	100.00%	100.00%	100.00%
BOSQUE LA PRIMAVERA	PARAESTATALES	100.00%	100.00%	100.00%	100.00%	100.00%
CENTRO DE COORDINACIÓN, COMANDO, CONTROL, COMUNICACIONES Y CÓMPUTO DEL ESTADO DE JALISCO (C5)	PARAESTATALES	99.57%	98.78%	100.00%	100.00%	100.00%
COLEGIO DE BACHILLERES DEL ESTADO DE JALISCO	PARAESTATALES	80.92%	80.17%	80.00%	84.29%	80.00%
COLEGIO DE EDUCACIÓN PROFESIONAL TÉCNICA DEL ESTADO DE JALISCO	PARAESTATALES	98.06%	95.35%	100.00%	98.46%	100.00%
COLEGIO DE ESTUDIOS CIENTÍFICOS Y TECNOLÓGICOS DEL ESTADO DE JALISCO	PARAESTATALES	94.02%	93.91%	100.00%	80.77%	100.00%
COMISIÓN DE ARBITRAJE MÉDICO DEL ESTADO DE JALISCO	PARAESTATALES	99.85%	100.00%	100.00%	99.23%	100.00%
COMISIÓN ESTATAL DEL AGUA	PARAESTATALES	100.00%	100.00%	100.00%	100.00%	100.00%
COMISIÓN ESTATAL INDÍGENA	PARAESTATALES	63.51%	71.74%	32.73%	84.29%	60.00%
CONSEJO ESTATAL DE CIENCIA Y TECNOLOGÍA DE JALISCO	PARAESTATALES	100.00%	100.00%	100.00%	100.00%	100.00%
EL CONSEJO ESTATAL PARA EL FOMENTO DEPORTIVO	PARAESTATALES	100.00%	100.00%	100.00%	100.00%	100.00%
ESCUELA DE CONSERVACIÓN Y RESTAURACIÓN DE OCCIDENTE	PARAESTATALES	100.00%	100.00%	100.00%	100.00%	100.00%
FIDEICOMISO CIUDAD CREATIVA DIGITAL	PARAESTATALES	99.30%	98.00%	100.00%	100.00%	100.00%
FIDEICOMISO DE DESARROLLO URBANO DE JALISCO (FIDEUR)	PARAESTATALES	63.91%	77.00%	53.30%	69.01%	50.00%





RESULTADOS DEL PERIODO ÚNICO 2021  
JALISCO

NOMBRE DEL ENTE PÚBLICO	CLASIFICACIÓN DEL ENTE EN SEVAC	RESULTADO GLOBAL	A. REGISTROS CONTABLES	B. REGISTROS PRESUPUESTALES	C. REGISTROS ADMINISTRATIVOS	D. TRANSPARENCIA
FIDEICOMISO PROGRAMA PARA EL DESARROLLO FORESTAL (FIPRODEFO)	PARAESTATALES	85.47%	79.17%	94.55%	69.23%	100.00%
FONDO JALISCO DE FOMENTO EMPRESARIAL	PARAESTATALES	100.00%	100.00%	100.00%	100.00%	100.00%
HOGAR CABAÑAS	PARAESTATALES	3.46%	5.00%	5.45%	3.08%	0.00%
INDUSTRIA JALISCIENSE DE REHABILITACION SOCIAL	PARAESTATALES	84.98%	95.00%	100.00%	96.15%	50.00%
INSTITUTO CULTURAL CABAÑAS	PARAESTATALES	100.00%	100.00%	100.00%	100.00%	100.00%
INSTITUTO DE FORMACIÓN PARA EL TRABAJO DEL ESTADO DE JALISCO	PARAESTATALES	97.52%	100.00%	100.00%	87.58%	100.00%
INSTITUTO DE INFORMACIÓN, ESTADÍSTICA Y GEOGRÁFICA DEL ESTADO DE JALISCO	PARAESTATALES	100.00%	100.00%	100.00%	100.00%	100.00%
INSTITUTO DE LA INFRAESTRUCTURA FÍSICA EDUCATIVA DEL ESTADO ( INFEJAL)	PARAESTATALES	99.85%	100.00%	100.00%	99.23%	100.00%
INSTITUTO DE PENSIONES DEL ESTADO DE JALISCO	PARAESTATALES	100.00%	100.00%	100.00%	100.00%	100.00%
INSTITUTO ESTATAL PARA LA EDUCACIÓN DE JÓVENES Y ADULTOS	PARAESTATALES	100.00%	100.00%	100.00%	100.00%	100.00%
INSTITUTO JALISCIENSE DE CANCEROLOGÍA	PARAESTATALES	73.07%	86.26%	12.57%	89.34%	90.00%
INSTITUTO JALISCIENSE DE CIENCIAS FORENSES	PARAESTATALES	97.50%	100.00%	100.00%	100.00%	90.00%
INSTITUTO JALISCIENSE DE LA VIVIENDA	PARAESTATALES	84.33%	93.91%	40.00%	92.31%	100.00%
INSTITUTO TECNOLÓGICO JOSÉ MARIO MOLINA PASQUEL Y HENRÍQUEZ	PARAESTATALES	87.35%	100.00%	100.00%	99.23%	50.00%
MUSEOS, EXPOSICIONES Y GALERÍAS DE JALISCO	PARAESTATALES	0.00%	0.00%	0.00%	0.00%	0.00%
OPD HOSPITAL CIVIL DE GUADALAJARA	PARAESTATALES	100.00%	100.00%	100.00%	100.00%	100.00%
OPD SERVICIOS DE SALUD JALISCO	PARAESTATALES	100.00%	100.00%	100.00%	100.00%	100.00%
ORGANISMO OPERADOR DEL PARQUE DE LA SOLIDARIDAD	PARAESTATALES	57.22%	61.61%	58.86%	56.92%	50.00%
ORQUESTA FILARMÓNICA DE JALISCO	PARAESTATALES	36.23%	74.30%	0.00%	51.10%	0.00%
PARQUE METROPOLITANO DE GUADALAJARA	PARAESTATALES	27.29%	39.09%	13.09%	54.95%	0.00%
PLATAFORMA ABIERTA DE INNOVACIÓN Y DESARROLLO DE JALISCO	PARAESTATALES	93.78%	94.39%	90.91%	87.80%	100.00%
PROCURADURÍA DE DESARROLLO URBANO	PARAESTATALES	93.87%	94.39%	100.00%	91.65%	90.00%
SECRETARÍA EJECUTIVA DEL SISTEMA ESTATAL ANTICORRUPCIÓN	PARAESTATALES	100.00%	100.00%	100.00%	100.00%	100.00%
SISTEMA DE TREN ELÉCTRICO URBANO (SITEUR)	PARAESTATALES	93.21%	93.78%	100.00%	76.92%	100.00%
SISTEMA INTERMUNICIPAL DE LOS SERVICIOS DE AGUA POTABLE Y ALCANTARILLADO	PARAESTATALES	100.00%	100.00%	100.00%	100.00%	100.00%
SISTEMA JALISCIENSE DE RADIO Y TELEVISION	PARAESTATALES	74.29%	89.30%	98.91%	53.74%	50.00%
SISTEMA PARA EL DESARROLLO INTEGRAL DE LA FAMILIA	PARAESTATALES	75.58%	85.46%	97.82%	68.00%	50.00%
UNIDAD ESTATAL DE PROTECCIÓN CIVIL Y BOMBEROS	PARAESTATALES	99.71%	100.00%	100.00%	98.57%	100.00%
UNIVERSIDAD DE GUADALAJARA	PARAESTATALES	100.00%	100.00%	100.00%	100.00%	100.00%



RESULTADOS DEL PERIODO ÚNICO 2021  
JALISCO

NOMBRE DEL ENTE PÚBLICO	CLASIFICACIÓN DEL ENTE EN SEVAC	RESULTADO GLOBAL	A. REGISTROS CONTABLES	B. REGISTROS PRESUPUESTALES	C. REGISTROS ADMINISTRATIVOS	D. TRANSPARENCIA
UNIVERSIDAD POLITÉCNICA DE LA ZONA METROPOLITANA DE GUADALAJARA	PARAESTATALES	95.74%	94.78%	95.53%	92.31%	100.00%
UNIVERSIDAD TECNOLÓGICA DE JALISCO	PARAESTATALES	100.00%	100.00%	100.00%	100.00%	100.00%
UNIVERSIDAD TECNOLÓGICA DE LA ZONA METROPOLITANA DE GUADALAJARA	PARAESTATALES	95.83%	95.74%	92.00%	94.62%	100.00%
14-002 ACATLÁN DE JUÁREZ	MUNICIPIOS MAYORES	100.00%	100.00%	100.00%	100.00%	100.00%
14-006 AMECA	MUNICIPIOS MAYORES	0.00%	0.00%	0.00%	0.00%	0.00%
14-008 ARANDAS	MUNICIPIOS MAYORES	97.27%	92.20%	100.00%	100.00%	100.00%
14-013 ATOTONILCO EL ALTO	MUNICIPIOS MAYORES	89.64%	94.08%	93.19%	94.13%	77.00%
14-015 AUTLÁN DE NAVARRO	MUNICIPIOS MAYORES	99.63%	100.00%	100.00%	100.00%	98.50%
14-016 AYOTLÁN	MUNICIPIOS MAYORES	86.58%	95.00%	100.00%	77.50%	71.33%
14-018 LA BARCA	MUNICIPIOS MAYORES	54.85%	78.76%	97.82%	29.23%	7.50%
14-022 CIHUATLÁN	MUNICIPIOS MAYORES	56.26%	72.60%	94.55%	23.27%	29.17%
14-023 ZAPOTLÁN EL GRANDE	MUNICIPIOS MAYORES	100.00%	100.00%	100.00%	100.00%	100.00%
14-024 COCULA	MUNICIPIOS MAYORES	95.86%	96.20%	100.00%	85.96%	100.00%
14-030 CHAPALA	MUNICIPIOS MAYORES	70.29%	72.84%	100.00%	94.62%	23.50%
14-035 ENCARNACIÓN DE DÍAZ	MUNICIPIOS MAYORES	98.64%	97.44%	100.00%	97.69%	100.00%
14-037 EL GRULLO	MUNICIPIOS MAYORES	100.00%	100.00%	100.00%	100.00%	100.00%
14-039 GUADALAJARA	MUNICIPIOS MAYORES	100.00%	100.00%	100.00%	100.00%	100.00%
14-044 IXTLAHUACÁN DE LOS MEMBRILLOS	MUNICIPIOS MAYORES	97.40%	96.08%	100.00%	93.85%	100.00%
14-046 JALOSTOTILÁN	MUNICIPIOS MAYORES	53.25%	70.08%	52.36%	54.81%	29.17%
14-050 JOCOTEPEC	MUNICIPIOS MAYORES	100.00%	100.00%	100.00%	100.00%	100.00%
14-051 JUANACATLÁN	MUNICIPIOS MAYORES	68.34%	93.88%	100.00%	59.71%	14.17%
14-053 LAGOS DE MORENO	MUNICIPIOS MAYORES	83.39%	82.76%	69.66%	84.52%	94.33%
14-063 OCOTLÁN	MUNICIPIOS MAYORES	74.93%	65.80%	100.00%	34.52%	100.00%
14-064 OJUELOS DE JALISCO	MUNICIPIOS MAYORES	71.63%	51.44%	97.82%	54.71%	92.50%
14-066 PONCITLÁN	MUNICIPIOS MAYORES	62.28%	70.00%	100.00%	14.52%	59.50%
14-067 PUERTO VALLARTA	MUNICIPIOS MAYORES	100.00%	100.00%	100.00%	100.00%	100.00%
14-070 EL SALTO	MUNICIPIOS MAYORES	51.75%	70.76%	97.82%	37.12%	0.00%
14-073 SAN JUAN DE LOS LAGOS	MUNICIPIOS MAYORES	92.71%	94.32%	98.91%	92.31%	85.83%
14-077 SAN MARTÍN HIDALGO	MUNICIPIOS MAYORES	100.00%	100.00%	100.00%	100.00%	100.00%



RESULTADOS DEL PERIODO ÚNICO 2021  
JALISCO

NOMBRE DEL ENTE PÚBLICO	CLASIFICACIÓN DEL ENTE EN SEVAC	RESULTADO GLOBAL	A. REGISTROS CONTABLES	B. REGISTROS PRESUPUESTALES	C. REGISTROS ADMINISTRATIVOS	D. TRANSPARENCIA
14-078 SAN MIGUEL EL ALTO	MUNICIPIOS MAYORES	100.00%	100.00%	100.00%	100.00%	100.00%
14-082 SAYULA	MUNICIPIOS MAYORES	0.00%	0.00%	0.00%	0.00%	0.00%
14-083 TALA	MUNICIPIOS MAYORES	73.94%	73.04%	75.53%	62.79%	82.83%
14-085 TAMAZULA DE GORDIANO	MUNICIPIOS MAYORES	87.15%	90.72%	100.00%	91.35%	68.50%
14-091 TEOCALICHE	MUNICIPIOS MAYORES	95.59%	88.28%	100.00%	98.46%	100.00%
14-093 TEPATILÁN DE MORELOS	MUNICIPIOS MAYORES	99.80%	99.44%	100.00%	100.00%	100.00%
14-094 TEQUILA	MUNICIPIOS MAYORES	92.35%	100.00%	100.00%	61.73%	100.00%
14-097 TLAJOMULCO DE ZÚÑIGA	MUNICIPIOS MAYORES	100.00%	100.00%	100.00%	100.00%	100.00%
14-098 SAN PEDRO TLAQUEPAQUE	MUNICIPIOS MAYORES	99.80%	99.44%	100.00%	100.00%	100.00%
14-100 TOMATLÁN	MUNICIPIOS MAYORES	47.80%	65.84%	87.74%	36.06%	0.00%
14-101 TONALÁ	MUNICIPIOS MAYORES	98.99%	98.44%	100.00%	97.69%	100.00%
14-106 TUXCACUESCO	MUNICIPIOS MAYORES	17.00%	36.92%	10.13%	4.62%	4.50%
14-108 TUXPAN	MUNICIPIOS MAYORES	46.08%	45.60%	76.00%	74.62%	0.00%
14-119 ZACOALCO DE TORRES	MUNICIPIOS MAYORES	86.05%	95.00%	100.00%	74.42%	71.67%
14-120 ZAPOPAN	MUNICIPIOS MAYORES	100.00%	100.00%	100.00%	100.00%	100.00%
14-121 ZAPOTILIC	MUNICIPIOS MAYORES	60.07%	95.52%	100.00%	33.17%	0.00%
14-124 ZAPOTLANEJO	MUNICIPIOS MAYORES	75.25%	83.20%	94.29%	66.35%	56.00%
ADMINISTRACIÓN DE ESTACIONOMETROS PARA LA ASISTENCIA SOCIAL DEL MUNICIPIO DE ZAPOTLÁN EL GRANDE, JALISCO	PARAMUNICIPALES MAYORES	95.99%	90.00%	98.91%	98.55%	100.00%
AGENCIA METROPOLITANA DE BOSQUES URBANOS DEL ÁREA METROPOLITANA DE GUADALAJARA	PARAMUNICIPALES MAYORES	98.00%	100.00%	100.00%	90.00%	100.00%
AGENCIA METROPOLITANA DE SERVICIOS DE INFRAESTRUCTURA PARA LA MOVILIDAD DEL ÁREA METROPOLITANA DE GUADALAJARA	PARAMUNICIPALES MAYORES	100.00%	100.00%	100.00%	100.00%	100.00%
AGUA Y SANEAMIENTO DEL MUNICIPIO DE TEPATILÁN	PARAMUNICIPALES MAYORES	100.00%	100.00%	100.00%	100.00%	100.00%
CENTRO DE ESTIMULACIÓN PARA PERSONAS CON DISCAPACIDAD INTELECTUAL	PARAMUNICIPALES MAYORES	87.50%	100.00%	100.00%	100.00%	50.00%
COMITÉ DE FERIA DE ZAPOTLAN EL GRANDE	PARAMUNICIPALES MAYORES	99.65%	99.00%	100.00%	100.00%	100.00%
CONSEJO MUNICIPAL CONTRA LAS ADICCIONES EN SAN PEDRO TLAQUEPAQUE	PARAMUNICIPALES MAYORES	100.00%	100.00%	100.00%	100.00%	100.00%
CONSEJO MUNICIPAL DE DEPORTE DE ZAPOPAN	PARAMUNICIPALES MAYORES	100.00%	100.00%	100.00%	100.00%	100.00%
CONSEJO MUNICIPAL DEL DEPORTE DE GUADALAJARA	PARAMUNICIPALES MAYORES	99.65%	99.00%	100.00%	100.00%	100.00%
CONSEJO MUNICIPAL DEL DEPORTE DE JOCOTEPEC JALISCO	PARAMUNICIPALES MAYORES	0.00%	0.00%	0.00%	0.00%	0.00%
CONSEJO MUNICIPAL DEL DEPORTE DE PUERTO VALLARTA	PARAMUNICIPALES MAYORES	98.00%	100.00%	100.00%	90.00%	100.00%
CONSEJO MUNICIPAL DEL DEPORTE DE SAN PEDRO TLAQUEPAQUE	PARAMUNICIPALES MAYORES	98.95%	97.00%	100.00%	100.00%	100.00%



RESULTADOS DEL PERIODO ÚNICO 2021  
JALISCO

NOMBRE DEL ENTE PÚBLICO	CLASIFICACIÓN DEL ENTE EN SEVAC	RESULTADO GLOBAL	A. REGISTROS CONTABLES	B. REGISTROS PRESUPUESTALES	C. REGISTROS ADMINISTRATIVOS	D. TRANSPARENCIA
CONSEJO MUNICIPAL DEL DEPORTE DE TLAJOMULCO DE ZÚÑIGA, JALISCO.	PARAMUNICIPALES MAYORES	100.00%	100.00%	100.00%	100.00%	100.00%
CONSEJO MUNICIPAL DEL DEPORTE DE TONALÁ	PARAMUNICIPALES MAYORES	83.65%	87.67%	100.00%	89.82%	60.00%
CONSEJO SOCIAL DE COOPERACIÓN PARA EL DESARROLLO URBANO	PARAMUNICIPALES MAYORES	89.51%	84.67%	88.00%	86.36%	100.00%
DESARROLLO INTEGRAL DE LA FAMILIA DE SAN MARTÍN HIDALGO	PARAMUNICIPALES MAYORES	99.77%	99.33%	100.00%	100.00%	100.00%
DESARROLLO INTEGRAL DE LA FAMILIA DEL MUNICIPIO DE TEPATITLAN DE MORELOS	PARAMUNICIPALES MAYORES	90.57%	91.00%	74.96%	93.64%	100.00%
DIF ZAPOTLÁN	PARAMUNICIPALES MAYORES	90.80%	76.00%	98.91%	97.09%	100.00%
INSTITUTO DE ALTERNATIVAS PARA LOS JOVENES DEL MUNICIPIO DE TLAJOMULCO DE ZÚÑIGA, JALISCO	PARAMUNICIPALES MAYORES	95.75%	95.00%	100.00%	100.00%	90.00%
INSTITUTO DE ALTERNATIVAS PARA LOS JÓVENES DEL MUNICIPIO DE TONALÁ	PARAMUNICIPALES MAYORES	86.90%	89.00%	100.00%	78.73%	80.00%
INSTITUTO MUNICIPAL DE LA JUVENTUD EN TLAQUEPAQUE	PARAMUNICIPALES MAYORES	100.00%	100.00%	100.00%	100.00%	100.00%
INSTITUTO MUNICIPAL DE LA MUJER DE AUTLÁN	PARAMUNICIPALES MAYORES	90.78%	75.33%	100.00%	97.09%	100.00%
INSTITUTO MUNICIPAL DE LA MUJER DE TONALÁ	PARAMUNICIPALES MAYORES	79.68%	96.67%	88.57%	78.18%	50.00%
INSTITUTO MUNICIPAL DE LA MUJER ZAPOTLENSE	PARAMUNICIPALES MAYORES	80.30%	95.00%	94.55%	78.18%	50.00%
INSTITUTO MUNICIPAL DE LAS MUJERES DE IXTLAHUACÁN DE LOS MEMBRILLOS	PARAMUNICIPALES MAYORES	87.35%	98.33%	94.44%	82.73%	70.00%
INSTITUTO MUNICIPAL DE LAS MUJERES DEL MUNICIPIO DE TAMAZULA DE GORDIANO JALISCO	PARAMUNICIPALES MAYORES	0.00%	0.00%	0.00%	0.00%	0.00%
INSTITUTO MUNICIPAL DE LAS MUJERES EN GUADALAJARA	PARAMUNICIPALES MAYORES	99.65%	99.00%	100.00%	100.00%	100.00%
INSTITUTO MUNICIPAL DE LAS MUJERES Y PARA LA IGUALDAD SUSTANTIVA EN SAN PEDRO TLAQUEPAQUE	PARAMUNICIPALES MAYORES	100.00%	100.00%	100.00%	100.00%	100.00%
INSTITUTO MUNICIPAL DE LAS MUJERES ZAPOPANAS PARA LA IGUALDAD SUSTANTIVA	PARAMUNICIPALES MAYORES	100.00%	100.00%	100.00%	100.00%	100.00%
INSTITUTO VALLARTENSE DE CULTURA	PARAMUNICIPALES MAYORES	95.96%	95.00%	100.00%	88.55%	100.00%
OPD SERVICIOS DE SALUD DEL MUNICIPIO DE ZAPOPAN	PARAMUNICIPALES MAYORES	100.00%	100.00%	100.00%	100.00%	100.00%
PATRONATO DE LAS INSTALACIONES DE LA FERIA DE LAGOS DE MORENO	PARAMUNICIPALES MAYORES	0.00%	0.00%	0.00%	0.00%	0.00%
PATRONATO NACIONAL DE LA CERÁMICA O.P.D	PARAMUNICIPALES MAYORES	100.00%	100.00%	100.00%	100.00%	100.00%
SISTEMA ADMINISTRATIVO MUNICIPAL DE AGUA POTABLE Y ALCANTARILLADO IXTLAHUACÁN DE LOS MEMBRILLOS	PARAMUNICIPALES MAYORES	92.58%	96.67%	88.00%	80.73%	100.00%
SISTEMA BARQUENSE DE AGUA POTABLE ALCANTARILLADO Y SANEAMIENTO DEL MUNICIPIO DE LA BARCA	PARAMUNICIPALES MAYORES	56.22%	33.00%	36.00%	62.36%	100.00%
SISTEMA DE AGUA POTABLE ALCANTARILLADO Y SANEAMIENTO DEL MUNICIPIO DE ARANDAS	PARAMUNICIPALES MAYORES	97.75%	97.67%	94.29%	98.55%	100.00%
SISTEMA DE AGUA POTABLE DE ZAPOTLÁN	PARAMUNICIPALES MAYORES	99.71%	100.00%	100.00%	98.55%	100.00%
SISTEMA DE AGUA POTABLE, ALCANTARILLADO Y SANEAMIENTO DEL MUNICIPIO DE SAN MIGUEL EL ALTO	PARAMUNICIPALES MAYORES	90.79%	85.33%	90.91%	88.73%	100.00%
SISTEMA DE AGUA POTABLE,ALCANTARILLADO Y SANEAMIENTO DEL MUNICIPIO DE AMECA	PARAMUNICIPALES MAYORES	99.01%	98.00%	100.00%	98.55%	100.00%
SISTEMA DE LOS SERVICIOS DE AGUA POTABLE, DRENAJE Y ALCANTARILLADO DE ATOTONILCO EL ALTO	PARAMUNICIPALES MAYORES	86.27%	77.67%	81.14%	89.27%	100.00%
SISTEMA DEL AGUA DE SAN MARTÍN HIDALGO	PARAMUNICIPALES MAYORES	99.71%	100.00%	100.00%	98.55%	100.00%



RESULTADOS DEL PERIODO ÚNICO 2021  
JALISCO

NOMBRE DEL ENTE PÚBLICO	CLASIFICACIÓN DEL ENTE EN SEVAC	RESULTADO GLOBAL	A. REGISTROS CONTABLES	B. REGISTROS PRESUPUESTALES	C. REGISTROS ADMINISTRATIVOS	D. TRANSPARENCIA
SISTEMA DIF DEL MUNICIPIO DE TEOCALTICHE	PARAMUNICIPALES MAYORES	92.39%	91.00%	94.55%	95.64%	90.00%
SISTEMA INTEGRAL PARA EL DESARROLLO DE LA FAMILIA DEL MUNICIPIO DE CIHUATLÁN	PARAMUNICIPALES MAYORES	0.00%	0.00%	0.00%	0.00%	0.00%
SISTEMA INTEGRAL PARA EL DESARROLLO DE LA FAMILIA DEL MUNICIPIO DE TLAJOMULCO DE ZÚÑIGA	PARAMUNICIPALES MAYORES	95.00%	100.00%	100.00%	100.00%	80.00%
SISTEMA MUNICIPAL DE AGUA POTABLE Y ALCANTARILLADO DE CHAPALA	PARAMUNICIPALES MAYORES	83.29%	95.00%	27.22%	98.00%	100.00%
SISTEMA PARA EL DESARROLLO INTEGRAL DE LA FAMILIA DE ATOTONILCO EL ALTO	PARAMUNICIPALES MAYORES	84.48%	82.00%	65.56%	88.36%	100.00%
SISTEMA PARA EL DESARROLLO INTEGRAL DE LA FAMILIA DE JALOSTOTILÁN	PARAMUNICIPALES MAYORES	52.92%	67.67%	53.45%	92.73%	0.00%
SISTEMA PARA EL DESARROLLO INTEGRAL DE LA FAMILIA DE LAGOS DE MORENO	PARAMUNICIPALES MAYORES	98.00%	100.00%	100.00%	90.00%	100.00%
SISTEMA PARA EL DESARROLLO INTEGRAL DE LA FAMILIA DE OCOTLAN, JALISCO	PARAMUNICIPALES MAYORES	66.88%	66.67%	0.00%	92.73%	100.00%
SISTEMA PARA EL DESARROLLO INTEGRAL DE LA FAMILIA DE PONCITLÁN	PARAMUNICIPALES MAYORES	0.00%	0.00%	0.00%	0.00%	0.00%
SISTEMA PARA EL DESARROLLO INTEGRAL DE LA FAMILIA DEL MUNICIPIO DE AMECA	PARAMUNICIPALES MAYORES	0.00%	0.00%	0.00%	0.00%	0.00%
SISTEMA PARA EL DESARROLLO INTEGRAL DE LA FAMILIA DEL MUNICIPIO DE ARANDAS	PARAMUNICIPALES MAYORES	73.37%	67.33%	32.73%	91.27%	100.00%
SISTEMA PARA EL DESARROLLO INTEGRAL DE LA FAMILIA DEL MUNICIPIO DE AUTLÁN	PARAMUNICIPALES MAYORES	97.28%	94.00%	98.91%	98.00%	100.00%
SISTEMA PARA EL DESARROLLO INTEGRAL DE LA FAMILIA DEL MUNICIPIO DE AYOTLAN	PARAMUNICIPALES MAYORES	60.46%	74.67%	56.73%	64.91%	40.00%
SISTEMA PARA EL DESARROLLO INTEGRAL DE LA FAMILIA DEL MUNICIPIO DE CHAPALA	PARAMUNICIPALES MAYORES	56.84%	41.00%	60.00%	27.45%	100.00%
SISTEMA PARA EL DESARROLLO INTEGRAL DE LA FAMILIA DEL MUNICIPIO DE COCULA	PARAMUNICIPALES MAYORES	94.77%	93.67%	97.82%	87.09%	100.00%
SISTEMA PARA EL DESARROLLO INTEGRAL DE LA FAMILIA DEL MUNICIPIO DE EL SALTO, JALISCO	PARAMUNICIPALES MAYORES	80.21%	92.67%	100.00%	76.36%	50.00%
SISTEMA PARA EL DESARROLLO INTEGRAL DE LA FAMILIA DEL MUNICIPIO DE ENCARNACION	PARAMUNICIPALES MAYORES	75.71%	90.67%	66.23%	53.64%	80.00%
SISTEMA PARA EL DESARROLLO INTEGRAL DE LA FAMILIA DEL MUNICIPIO DE GUADALAJARA	PARAMUNICIPALES MAYORES	100.00%	100.00%	100.00%	100.00%	100.00%
SISTEMA PARA EL DESARROLLO INTEGRAL DE LA FAMILIA DEL MUNICIPIO DE IXTLAHUACÁN DE LOS MEMBRILLOS	PARAMUNICIPALES MAYORES	89.90%	85.33%	95.53%	79.64%	100.00%
SISTEMA PARA EL DESARROLLO INTEGRAL DE LA FAMILIA DEL MUNICIPIO DE JOCOTEPEC	PARAMUNICIPALES MAYORES	99.71%	100.00%	100.00%	98.55%	100.00%
SISTEMA PARA EL DESARROLLO INTEGRAL DE LA FAMILIA DEL MUNICIPIO DE LA BARCA JALISCO	PARAMUNICIPALES MAYORES	63.03%	79.00%	61.25%	65.64%	40.00%
SISTEMA PARA EL DESARROLLO INTEGRAL DE LA FAMILIA DEL MUNICIPIO DE OJUELOS JALISCO	PARAMUNICIPALES MAYORES	61.86%	69.67%	26.91%	85.45%	60.00%
SISTEMA PARA EL DESARROLLO INTEGRAL DE LA FAMILIA DEL MUNICIPIO DE PUERTO VALLARTA	PARAMUNICIPALES MAYORES	38.62%	45.00%	78.18%	36.18%	0.00%
SISTEMA PARA EL DESARROLLO INTEGRAL DE LA FAMILIA DEL MUNICIPIO DE SAN JUAN DE LOS LAGOS	PARAMUNICIPALES MAYORES	93.54%	100.00%	69.14%	98.55%	100.00%
SISTEMA PARA EL DESARROLLO INTEGRAL DE LA FAMILIA DEL MUNICIPIO DE SAN MIGUEL EL ALTO	PARAMUNICIPALES MAYORES	99.31%	100.00%	100.00%	96.55%	100.00%
SISTEMA PARA EL DESARROLLO INTEGRAL DE LA FAMILIA DEL MUNICIPIO DE SAYULA, JALISCO	PARAMUNICIPALES MAYORES	69.10%	66.00%	43.64%	86.36%	80.00%
SISTEMA PARA EL DESARROLLO INTEGRAL DE LA FAMILIA DEL MUNICIPIO DE TALA JALISCO	PARAMUNICIPALES MAYORES	64.33%	82.33%	48.00%	67.09%	50.00%
SISTEMA PARA EL DESARROLLO INTEGRAL DE LA FAMILIA DEL MUNICIPIO DE TAMAZULA DE GORDIANO JALISCO	PARAMUNICIPALES MAYORES	100.00%	100.00%	100.00%	100.00%	100.00%
SISTEMA PARA EL DESARROLLO INTEGRAL DE LA FAMILIA DEL MUNICIPIO DE TEQUILA, JALISCO	PARAMUNICIPALES MAYORES	67.60%	93.67%	92.10%	82.00%	0.00%



RESULTADOS DEL PERIODO ÚNICO 2021  
JALISCO

NOMBRE DEL ENTE PÚBLICO	CLASIFICACIÓN DEL ENTE EN SEVAC	RESULTADO GLOBAL	A. REGISTROS CONTABLES	B. REGISTROS PRESUPUESTALES	C. REGISTROS ADMINISTRATIVOS	D. TRANSPARENCIA
SISTEMA PARA EL DESARROLLO INTEGRAL DE LA FAMILIA DEL MUNICIPIO DE TLAQUEPAQUE	PARAMUNICIPALES MAYORES	96.87%	93.67%	98.91%	96.55%	100.00%
SISTEMA PARA EL DESARROLLO INTEGRAL DE LA FAMILIA DEL MUNICIPIO DE TOMATLÁN	PARAMUNICIPALES MAYORES	0.00%	0.00%	0.00%	0.00%	0.00%
SISTEMA PARA EL DESARROLLO INTEGRAL DE LA FAMILIA DEL MUNICIPIO DE TONALÁ	PARAMUNICIPALES MAYORES	99.42%	100.00%	100.00%	97.09%	100.00%
SISTEMA PARA EL DESARROLLO INTEGRAL DE LA FAMILIA DEL MUNICIPIO DE TUXPAN	PARAMUNICIPALES MAYORES	84.57%	92.00%	65.77%	71.09%	100.00%
SISTEMA PARA EL DESARROLLO INTEGRAL DE LA FAMILIA DEL MUNICIPIO DE ZACOALCO DE TORRES	PARAMUNICIPALES MAYORES	71.00%	81.00%	74.96%	63.27%	60.00%
SISTEMA PARA EL DESARROLLO INTEGRAL DE LA FAMILIA DEL MUNICIPIO DE ZAPOPAN	PARAMUNICIPALES MAYORES	100.00%	100.00%	100.00%	100.00%	100.00%
SISTEMA PARA EL DESARROLLO INTEGRAL DE LA FAMILIA DEL MUNICIPIO DE ZAPOTILTIC	PARAMUNICIPALES MAYORES	2.91%	5.00%	0.00%	5.82%	0.00%
SISTEMA PARA EL DESARROLLO INTEGRAL DE LA FAMILIA DEL MUNICIPIO DE ZAPOTLANEJO, JALISCO	PARAMUNICIPALES MAYORES	71.07%	77.67%	50.18%	56.73%	90.00%
ZOOLOGICO GUADALAJARA	PARAMUNICIPALES MAYORES	81.46%	81.00%	49.82%	90.73%	100.00%
14-001 ACATIC	MUNICIPIOS MENORES	86.50%	91.20%	100.00%	100.00%	58.33%
14-003 AHUALULCO DE MERCADO	MUNICIPIOS MENORES	79.56%	66.96%	94.00%	79.52%	85.67%
14-004 AMACUECA	MUNICIPIOS MENORES	55.28%	63.48%	97.00%	17.69%	40.50%
14-005 AMATITÁN	MUNICIPIOS MENORES	68.64%	96.44%	100.00%	56.73%	14.17%
14-007 SAN JUANITO DE ESCOBEDO	MUNICIPIOS MENORES	98.32%	95.20%	100.00%	100.00%	100.00%
14-009 EL ARENAL	MUNICIPIOS MENORES	90.69%	83.48%	97.00%	85.38%	100.00%
14-010 ATEMAJAC DE BRIZUELA	MUNICIPIOS MENORES	46.53%	69.20%	100.00%	11.54%	0.00%
14-011 ATENGO	MUNICIPIOS MENORES	11.34%	21.28%	0.00%	10.10%	7.50%
14-012 ATENGUILLO	MUNICIPIOS MENORES	73.66%	95.20%	100.00%	92.31%	7.50%
14-014 ATOYAC	MUNICIPIOS MENORES	50.03%	61.80%	97.00%	26.25%	15.00%
14-017 AYUTLA	MUNICIPIOS MENORES	87.46%	86.60%	77.00%	83.75%	100.00%
14-019 BOLAÑOS	MUNICIPIOS MENORES	98.25%	96.32%	100.00%	97.69%	100.00%
14-020 CABO CORRIENTES	MUNICIPIOS MENORES	64.95%	92.44%	100.00%	62.98%	0.00%
14-021 CASIMIRO CASTILLO	MUNICIPIOS MENORES	76.00%	71.12%	97.00%	79.81%	63.00%
14-025 COLOTLÁN	MUNICIPIOS MENORES	98.95%	97.00%	100.00%	100.00%	100.00%
14-026 CONCEPCIÓN DE BUENOS AIRES	MUNICIPIOS MENORES	93.91%	84.76%	97.00%	99.23%	100.00%
14-027 CUAUTLÁN DE GARCÍA BARRAGÁN	MUNICIPIOS MENORES	95.44%	100.00%	100.00%	94.90%	85.83%
14-028 CUAUTLA	MUNICIPIOS MENORES	92.53%	94.00%	100.00%	100.00%	78.50%
14-029 CUQUÍO	MUNICIPIOS MENORES	77.67%	86.44%	100.00%	68.75%	54.67%
14-031 CHIMALTITÁN	MUNICIPIOS MENORES	28.44%	25.20%	0.00%	23.08%	60.00%



RESULTADOS DEL PERIODO ÚNICO 2021  
JALISCO

NOMBRE DEL ENTE PÚBLICO	CLASIFICACIÓN DEL ENTE EN SEVAC	RESULTADO GLOBAL	A. REGISTROS CONTABLES	B. REGISTROS PRESUPUESTALES	C. REGISTROS ADMINISTRATIVOS	D. TRANSPARENCIA
14-032 CHIQUILISTLÁN	MUNICIPIOS MENORES	89.38%	100.00%	100.00%	100.00%	57.50%
14-033 DEGOLLADO	MUNICIPIOS MENORES	78.61%	86.84%	80.00%	82.12%	63.17%
14-034 EJUTLA	MUNICIPIOS MENORES	56.43%	72.00%	45.00%	35.96%	60.17%
14-036 ETZATLÁN	MUNICIPIOS MENORES	80.39%	88.88%	65.00%	95.38%	68.83%
14-038 GUACHINANGO	MUNICIPIOS MENORES	25.51%	45.60%	0.00%	30.87%	13.50%
14-040 HOSTOTIPAQUILLO	MUNICIPIOS MENORES	99.22%	97.76%	100.00%	100.00%	100.00%
14-041 HUEJÚCAR	MUNICIPIOS MENORES	45.26%	51.68%	78.00%	57.88%	0.00%
14-042 HUEJUQUILLA EL ALTO	MUNICIPIOS MENORES	92.66%	84.00%	100.00%	96.92%	95.50%
14-043 LA HUERTA	MUNICIPIOS MENORES	100.00%	100.00%	100.00%	100.00%	100.00%
14-045 IXTLAHUACÁN DEL RÍO	MUNICIPIOS MENORES	88.57%	81.64%	100.00%	75.00%	100.00%
14-047 JAMAY	MUNICIPIOS MENORES	96.08%	96.64%	100.00%	96.92%	91.50%
14-048 JESÚS MARÍA	MUNICIPIOS MENORES	88.90%	95.44%	54.00%	98.46%	100.00%
14-049 JILOTLÁN DE LOS DOLORES	MUNICIPIOS MENORES	69.09%	97.76%	100.00%	65.00%	7.50%
14-052 JUCHITLÁN	MUNICIPIOS MENORES	89.61%	90.84%	82.00%	96.25%	88.67%
14-054 EL LIMÓN	MUNICIPIOS MENORES	47.23%	42.84%	92.00%	33.75%	28.33%
14-055 MAGDALENA	MUNICIPIOS MENORES	91.56%	79.40%	100.00%	93.85%	100.00%
14-056 SANTA MARÍA DEL ORO	MUNICIPIOS MENORES	88.28%	93.28%	100.00%	88.56%	71.67%
14-057 LA MANZANILLA DE LA PAZ	MUNICIPIOS MENORES	69.45%	94.44%	100.00%	67.79%	11.33%
14-058 MASCOTA	MUNICIPIOS MENORES	94.73%	97.76%	100.00%	91.73%	88.67%
14-059 MAZAMITLA	MUNICIPIOS MENORES	98.44%	98.88%	100.00%	97.69%	97.17%
14-060 MEXTICACÁN	MUNICIPIOS MENORES	0.00%	0.00%	0.00%	0.00%	0.00%
14-061 MEZQUITIC	MUNICIPIOS MENORES	95.75%	100.00%	100.00%	100.00%	83.00%
14-062 MIXTLÁN	MUNICIPIOS MENORES	95.19%	96.00%	100.00%	84.81%	98.50%
14-065 PIHUAMO	MUNICIPIOS MENORES	99.65%	99.00%	100.00%	100.00%	100.00%
14-068 VILLA PURIFICACIÓN	MUNICIPIOS MENORES	93.40%	87.64%	100.00%	88.65%	100.00%
14-069 QUITUPÁN	MUNICIPIOS MENORES	77.10%	86.00%	60.00%	86.44%	70.83%
14-071 SAN CRISTÓBAL DE LA BARRANCA	MUNICIPIOS MENORES	100.00%	100.00%	100.00%	100.00%	100.00%
14-072 SAN DIEGO DE ALEJANDRÍA	MUNICIPIOS MENORES	96.27%	97.44%	100.00%	100.00%	88.67%
14-074 SAN JULIÁN	MUNICIPIOS MENORES	100.00%	100.00%	100.00%	100.00%	100.00%





RESULTADOS DEL PERIODO ÚNICO 2021  
JALISCO

NOMBRE DEL ENTE PÚBLICO	CLASIFICACIÓN DEL ENTE EN SEVAC	RESULTADO GLOBAL	A. REGISTROS CONTABLES	B. REGISTROS PRESUPUESTALES	C. REGISTROS ADMINISTRATIVOS	D. TRANSPARENCIA
14-075 SAN MARCOS	MUNICIPIOS MENORES	0.00%	0.00%	0.00%	0.00%	0.00%
14-076 SAN MARTÍN DE BOLAÑOS	MUNICIPIOS MENORES	81.42%	98.88%	92.00%	88.94%	42.50%
14-079 GÓMEZ FARÍAS	MUNICIPIOS MENORES	3.25%	2.80%	0.00%	3.85%	6.00%
14-080 SAN SEBASTIÁN DEL OESTE	MUNICIPIOS MENORES	94.65%	98.00%	100.00%	97.98%	83.00%
14-081 SANTA MARÍA DE LOS ÁNGELES	MUNICIPIOS MENORES	84.06%	86.52%	97.00%	80.87%	72.83%
14-084 TALPA DE ALLENDE	MUNICIPIOS MENORES	77.47%	97.20%	100.00%	80.77%	29.17%
14-086 TAPALPA	MUNICIPIOS MENORES	41.43%	72.16%	57.00%	23.85%	0.00%
14-087 TECALITLÁN	MUNICIPIOS MENORES	24.40%	59.64%	12.00%	0.00%	4.50%
14-088 TECOLOTLÁN	MUNICIPIOS MENORES	62.87%	61.16%	82.00%	73.46%	41.50%
14-089 TECHALUTA DE MONTENEGRO	MUNICIPIOS MENORES	90.05%	89.64%	97.00%	82.02%	91.50%
14-090 TENAMAXTLÁN	MUNICIPIOS MENORES	29.73%	27.92%	57.00%	19.23%	18.83%
14-092 TEOCUIATLÁN DE CORONA	MUNICIPIOS MENORES	66.30%	83.36%	82.00%	31.73%	57.50%
14-095 TEUCHITLÁN	MUNICIPIOS MENORES	98.70%	97.88%	100.00%	97.21%	100.00%
14-096 TIZAPÁN EL ALTO	MUNICIPIOS MENORES	85.26%	98.00%	60.00%	78.94%	92.67%
14-099 TOLIMÁN	MUNICIPIOS MENORES	46.19%	68.04%	57.00%	6.15%	39.00%
14-102 TONAYA	MUNICIPIOS MENORES	0.00%	0.00%	0.00%	0.00%	0.00%
14-103 TONILA	MUNICIPIOS MENORES	45.94%	29.88%	40.00%	44.90%	74.00%
14-104 TOTATICHE	MUNICIPIOS MENORES	74.09%	92.96%	100.00%	46.54%	49.00%
14-105 TOTOTLÁN	MUNICIPIOS MENORES	87.09%	93.32%	97.00%	69.71%	84.33%
14-107 TUXCUECA	MUNICIPIOS MENORES	58.00%	84.44%	100.00%	42.21%	0.00%
14-109 UNIÓN DE SAN ANTONIO	MUNICIPIOS MENORES	12.92%	12.28%	0.00%	0.00%	34.50%
14-110 UNIÓN DE TULA	MUNICIPIOS MENORES	96.35%	95.00%	100.00%	90.48%	100.00%
14-111 VALLE DE GUADALUPE	MUNICIPIOS MENORES	91.38%	94.44%	100.00%	66.63%	100.00%
14-112 VALLE DE JUÁREZ	MUNICIPIOS MENORES	91.46%	95.76%	100.00%	85.96%	83.00%
14-113 SAN GABRIEL	MUNICIPIOS MENORES	42.92%	54.24%	54.00%	41.92%	19.00%
14-114 VILLA CORONA	MUNICIPIOS MENORES	56.12%	56.68%	67.00%	44.42%	56.00%
14-115 VILLA GUERRERO	MUNICIPIOS MENORES	86.42%	91.60%	94.00%	52.79%	100.00%
14-116 VILLA HIDALGO	MUNICIPIOS MENORES	91.59%	94.64%	100.00%	86.92%	84.33%
14-117 CAÑADAS DE OBREGÓN	MUNICIPIOS MENORES	91.75%	93.84%	97.00%	86.92%	88.50%



RESULTADOS DEL PERIODO ÚNICO 2021  
JALISCO

NOMBRE DEL ENTE PÚBLICO	CLASIFICACIÓN DEL ENTE EN SEVAC	RESULTADO GLOBAL	A. REGISTROS CONTABLES	B. REGISTROS PRESUPUESTALES	C. REGISTROS ADMINISTRATIVOS	D. TRANSPARENCIA
14-118 YAHUALICA DE GONZÁLEZ GALLO	MUNICIPIOS MENORES	84.28%	89.88%	45.00%	94.13%	100.00%
14-122 ZAPOTITLÁN DE VADILLO	MUNICIPIOS MENORES	71.85%	84.28%	97.00%	79.33%	28.33%
14-123 ZAPOTLÁN DEL REY	MUNICIPIOS MENORES	0.00%	0.00%	0.00%	0.00%	0.00%
14-125 SAN IGNACIO CERRO GORDO	MUNICIPIOS MENORES	0.00%	0.00%	0.00%	0.00%	0.00%
CONSEJO MUNICIPAL DEL DEPORTE DE YAHUALICA	PARAMUNICIPALES MENORES	0.00%	0.00%	0.00%	0.00%	0.00%
DIF ACATLÁN	PARAMUNICIPALES MENORES	0.00%	0.00%	0.00%	0.00%	0.00%
DIF MUNICIPAL DE AMATITÁN	PARAMUNICIPALES MENORES	59.14%	61.33%	0.00%	88.36%	80.00%
DIF MUNICIPAL DE ATEMAJAC DE BRIZUELA	PARAMUNICIPALES MENORES	52.39%	84.33%	78.00%	36.36%	0.00%
DIF MUNICIPAL DE JESÚS MARÍA	PARAMUNICIPALES MENORES	99.13%	98.33%	100.00%	98.55%	100.00%
DIF MUNICIPAL DE TONILA	PARAMUNICIPALES MENORES	2.62%	3.33%	0.00%	7.27%	0.00%
DIF MUNICIPAL IXTLAHUACAN DEL RÍO	PARAMUNICIPALES MENORES	8.17%	23.33%	0.00%	0.00%	0.00%
DIF MUNICIPAL PIHUAMO	PARAMUNICIPALES MENORES	97.67%	93.33%	100.00%	100.00%	100.00%
INSTITUTO DE LAS MUJERES DE SAN DIEGO DE ALEJANDRÍA	PARAMUNICIPALES MENORES	0.00%	0.00%	0.00%	0.00%	0.00%
INSTITUTO MUNICIPAL DE LAS MUJERES DE EL GRULLO	PARAMUNICIPALES MENORES	93.15%	93.00%	88.00%	90.00%	100.00%
INSTITUTO MUNICIPAL DE LAS MUJERES DE GUACHINANGO	PARAMUNICIPALES MENORES	31.18%	43.33%	17.50%	62.55%	0.00%
INSTITUTO MUNICIPAL DE LAS MUJERES DE JILOTLÁN	PARAMUNICIPALES MENORES	97.36%	99.00%	100.00%	88.55%	100.00%
INSTITUTO MUNICIPAL DE LAS MUJERES DE SAN JULIÁN	PARAMUNICIPALES MENORES	68.42%	82.67%	93.00%	66.91%	30.00%
INSTITUTO MUNICIPAL DE LAS MUJERES DE TENAMAXTLÁN	PARAMUNICIPALES MENORES	0.00%	0.00%	0.00%	0.00%	0.00%
INSTITUTO TECALITLENSE DE LA MUJER	PARAMUNICIPALES MENORES	11.97%	10.00%	0.00%	42.36%	0.00%
ORGANISMO OPERADOR DEL SISTEMA DE AGUA POTABLE Y ALCANTARILLADO DE UNIÓN DE TULA	PARAMUNICIPALES MENORES	86.58%	83.33%	100.00%	87.09%	80.00%
SISTEMA DE AGUA POTABLE ALCANTARILLADO Y SANEAMIENTO DE COLOTLÁN	PARAMUNICIPALES MENORES	73.88%	63.33%	66.50%	67.09%	100.00%
SISTEMA DE AGUA POTABLE ALCANTARILLADO Y SANEAMIENTO DEL MUNICIPIO DE MAZAMITLA	PARAMUNICIPALES MENORES	45.19%	87.67%	0.00%	72.55%	0.00%
SISTEMA DE AGUA POTABLE ALCANTARILLADO Y SANEAMIENTO DEL MUNICIPIO DE VILLA HIDALGO	PARAMUNICIPALES MENORES	99.65%	99.00%	100.00%	100.00%	100.00%
SISTEMA DE AGUA POTABLE Y ALCANTARILLADO DEL MUNICIPIO DE MAGDALENA JALISCO	PARAMUNICIPALES MENORES	99.65%	99.00%	100.00%	100.00%	100.00%
SISTEMA DE AGUA POTABLE Y ALCANTARILLADO DEL MUNICIPIO DE MASCOTA	PARAMUNICIPALES MENORES	97.26%	95.00%	96.50%	98.55%	100.00%
SISTEMA DE AGUA POTABLE, ALCANTARILLADO Y SANEAMIENTO DEL MUNICIPIO DE LA HUERTA, JALISCO	PARAMUNICIPALES MENORES	96.95%	97.00%	100.00%	90.00%	100.00%
SISTEMA DE AGUA POTABLE, ALCANTARILLADO Y SANEAMIENTO DEL MUNICIPIO DE SAN IGNACIO CERRO GORDO JALISCO	PARAMUNICIPALES MENORES	93.48%	89.33%	100.00%	98.55%	90.00%
SISTEMA DE AGUA POTABLE, ALCANTARILLADO Y SANEAMIENTO DEL MUNICIPIO DE SAN JULIÁN JALISCO	PARAMUNICIPALES MENORES	89.59%	95.67%	100.00%	80.55%	80.00%
SISTEMA DE AGUA POTABLE, ALCANTARILLADO Y SANEAMIENTO DEL MUNICIPIO DE TALPA DE ALLENDE	PARAMUNICIPALES MENORES	98.00%	100.00%	100.00%	90.00%	100.00%



RESULTADOS DEL PERIODO ÚNICO 2021  
JALISCO

NOMBRE DEL ENTE PÚBLICO	CLASIFICACIÓN DEL ENTE EN SEVAC	RESULTADO GLOBAL	A. REGISTROS CONTABLES	B. REGISTROS PRESUPUESTALES	C. REGISTROS ADMINISTRATIVOS	D. TRANSPARENCIA
SISTEMA DIF ACATIC	PARAMUNICIPALES MENORES	34.61%	36.67%	0.00%	46.36%	50.00%
SISTEMA DIF DEL MUNICIPIO DE MASCOTA	PARAMUNICIPALES MENORES	95.45%	87.00%	100.00%	100.00%	100.00%
SISTEMA DIF MUNICIPAL DE CABO CORRIENTES	PARAMUNICIPALES MENORES	99.42%	98.33%	100.00%	100.00%	100.00%
SISTEMA DIF TONAYA	PARAMUNICIPALES MENORES	0.00%	0.00%	0.00%	0.00%	0.00%
SISTEMA INTEGRAL DE AGUA TAPALPA	PARAMUNICIPALES MENORES	62.55%	72.00%	67.50%	56.73%	50.00%
SISTEMA INTEGRAL DE LA FAMILIA SAN MARCOS IAS	PARAMUNICIPALES MENORES	0.00%	0.00%	0.00%	0.00%	0.00%
SISTEMA INTERMUNICIPAL DE MANEJO DE RESIDUOS SURESTE	PARAMUNICIPALES MENORES	77.28%	81.67%	96.50%	72.00%	60.00%
SISTEMA PARA EL DESARROLLO INTEGRAL DE LA FAMILIA DE BOLAÑOS	PARAMUNICIPALES MENORES	50.42%	64.33%	81.50%	58.00%	0.00%
SISTEMA PARA EL DESARROLLO INTEGRAL DE LA FAMILIA DE CAÑADAS DE OBREGÓN	PARAMUNICIPALES MENORES	92.09%	100.00%	100.00%	85.45%	80.00%
SISTEMA PARA EL DESARROLLO INTEGRAL DE LA FAMILIA DE GÓMEZ FARÍAS	PARAMUNICIPALES MENORES	70.60%	83.00%	0.00%	82.73%	100.00%
SISTEMA PARA EL DESARROLLO INTEGRAL DE LA FAMILIA DE MEZQUITIC	PARAMUNICIPALES MENORES	92.59%	89.67%	82.50%	98.55%	100.00%
SISTEMA PARA EL DESARROLLO INTEGRAL DE LA FAMILIA DE TECHALUTA DE MONTENEGRO	PARAMUNICIPALES MENORES	61.56%	73.67%	38.00%	78.36%	50.00%
SISTEMA PARA EL DESARROLLO INTEGRAL DE LA FAMILIA DE TOTATICHE	PARAMUNICIPALES MENORES	96.10%	96.00%	89.50%	98.00%	100.00%
SISTEMA PARA EL DESARROLLO INTEGRAL DE LA FAMILIA DE VALLE DE GUADALUPE	PARAMUNICIPALES MENORES	0.87%	0.00%	0.00%	4.36%	0.00%
SISTEMA PARA EL DESARROLLO INTEGRAL DE LA FAMILIA DE ZAPOTITLÁN DE VADILLO	PARAMUNICIPALES MENORES	0.00%	0.00%	0.00%	0.00%	0.00%
SISTEMA PARA EL DESARROLLO INTEGRAL DE LA FAMILIA DEL MUNICIPIO DE AHUALULCO DE MERCADO	PARAMUNICIPALES MENORES	88.40%	92.67%	87.50%	79.82%	90.00%
SISTEMA PARA EL DESARROLLO INTEGRAL DE LA FAMILIA DEL MUNICIPIO DE AMACUECA	PARAMUNICIPALES MENORES	75.53%	66.33%	90.50%	71.09%	80.00%
SISTEMA PARA EL DESARROLLO INTEGRAL DE LA FAMILIA DEL MUNICIPIO DE ANTONIO ESCOBEDO JALISCO	PARAMUNICIPALES MENORES	33.04%	58.67%	0.00%	62.55%	0.00%
SISTEMA PARA EL DESARROLLO INTEGRAL DE LA FAMILIA DEL MUNICIPIO DE ARENAL	PARAMUNICIPALES MENORES	0.00%	0.00%	0.00%	0.00%	0.00%
SISTEMA PARA EL DESARROLLO INTEGRAL DE LA FAMILIA DEL MUNICIPIO DE ATENGO	PARAMUNICIPALES MENORES	0.00%	0.00%	0.00%	0.00%	0.00%
SISTEMA PARA EL DESARROLLO INTEGRAL DE LA FAMILIA DEL MUNICIPIO DE ATENGUILLO	PARAMUNICIPALES MENORES	97.90%	96.00%	96.50%	100.00%	100.00%
SISTEMA PARA EL DESARROLLO INTEGRAL DE LA FAMILIA DEL MUNICIPIO DE ATOYAC, JALISCO	PARAMUNICIPALES MENORES	0.00%	0.00%	0.00%	0.00%	0.00%
SISTEMA PARA EL DESARROLLO INTEGRAL DE LA FAMILIA DEL MUNICIPIO DE AYUTLA	PARAMUNICIPALES MENORES	99.13%	100.00%	100.00%	95.64%	100.00%
SISTEMA PARA EL DESARROLLO INTEGRAL DE LA FAMILIA DEL MUNICIPIO DE CASIMIRO CASTILLO	PARAMUNICIPALES MENORES	0.00%	0.00%	0.00%	0.00%	0.00%
SISTEMA PARA EL DESARROLLO INTEGRAL DE LA FAMILIA DEL MUNICIPIO DE CHIMALTITAN, JALISCO	PARAMUNICIPALES MENORES	0.00%	0.00%	0.00%	0.00%	0.00%
SISTEMA PARA EL DESARROLLO INTEGRAL DE LA FAMILIA DEL MUNICIPIO DE CHIQUILISTLÁN	PARAMUNICIPALES MENORES	99.60%	100.00%	100.00%	98.00%	100.00%
SISTEMA PARA EL DESARROLLO INTEGRAL DE LA FAMILIA DEL MUNICIPIO DE COLOTLÁN	PARAMUNICIPALES MENORES	96.06%	98.33%	90.50%	92.73%	100.00%
SISTEMA PARA EL DESARROLLO INTEGRAL DE LA FAMILIA DEL MUNICIPIO DE CONCEPCION DE BUENOS AIRES	PARAMUNICIPALES MENORES	66.69%	58.33%	70.00%	36.36%	100.00%
SISTEMA PARA EL DESARROLLO INTEGRAL DE LA FAMILIA DEL MUNICIPIO DE CUAUTITLAN DE GARCIA BARRAGAN	PARAMUNICIPALES MENORES	98.09%	99.00%	100.00%	92.18%	100.00%



RESULTADOS DEL PERIODO ÚNICO 2021  
JALISCO

NOMBRE DEL ENTE PÚBLICO	CLASIFICACIÓN DEL ENTE EN SEVAC	RESULTADO GLOBAL	A. REGISTROS CONTABLES	B. REGISTROS PRESUPUESTALES	C. REGISTROS ADMINISTRATIVOS	D. TRANSPARENCIA
SISTEMA PARA EL DESARROLLO INTEGRAL DE LA FAMILIA DEL MUNICIPIO DE CUAUTLA, JALISCO	PARAMUNICIPALES MENORES	99.71%	100.00%	100.00%	98.55%	100.00%
SISTEMA PARA EL DESARROLLO INTEGRAL DE LA FAMILIA DEL MUNICIPIO DE CUQUIO	PARAMUNICIPALES MENORES	97.61%	94.00%	100.00%	98.55%	100.00%
SISTEMA PARA EL DESARROLLO INTEGRAL DE LA FAMILIA DEL MUNICIPIO DE DEGOLLADO	PARAMUNICIPALES MENORES	70.43%	69.00%	42.00%	76.91%	90.00%
SISTEMA PARA EL DESARROLLO INTEGRAL DE LA FAMILIA DEL MUNICIPIO DE EJUTLA	PARAMUNICIPALES MENORES	74.70%	42.67%	100.00%	73.82%	100.00%
SISTEMA PARA EL DESARROLLO INTEGRAL DE LA FAMILIA DEL MUNICIPIO DE EL GRULLO	PARAMUNICIPALES MENORES	91.13%	84.67%	82.50%	100.00%	100.00%
SISTEMA PARA EL DESARROLLO INTEGRAL DE LA FAMILIA DEL MUNICIPIO DE EL LIMÓN	PARAMUNICIPALES MENORES	56.64%	83.00%	52.50%	85.45%	0.00%
SISTEMA PARA EL DESARROLLO INTEGRAL DE LA FAMILIA DEL MUNICIPIO DE ETZATLAN	PARAMUNICIPALES MENORES	92.42%	83.33%	100.00%	91.27%	100.00%
SISTEMA PARA EL DESARROLLO INTEGRAL DE LA FAMILIA DEL MUNICIPIO DE GUACHINANGO	PARAMUNICIPALES MENORES	8.17%	3.33%	35.00%	0.00%	0.00%
SISTEMA PARA EL DESARROLLO INTEGRAL DE LA FAMILIA DEL MUNICIPIO DE HOSTOTIPAQUILLO	PARAMUNICIPALES MENORES	0.00%	0.00%	0.00%	0.00%	0.00%
SISTEMA PARA EL DESARROLLO INTEGRAL DE LA FAMILIA DEL MUNICIPIO DE HUEJÚCAR	PARAMUNICIPALES MENORES	0.00%	0.00%	0.00%	0.00%	0.00%
SISTEMA PARA EL DESARROLLO INTEGRAL DE LA FAMILIA DEL MUNICIPIO DE HUEJUQUILLA EL ALTO JALISCO	PARAMUNICIPALES MENORES	2.10%	6.00%	0.00%	0.00%	0.00%
SISTEMA PARA EL DESARROLLO INTEGRAL DE LA FAMILIA DEL MUNICIPIO DE JAMAY	PARAMUNICIPALES MENORES	0.00%	0.00%	0.00%	0.00%	0.00%
SISTEMA PARA EL DESARROLLO INTEGRAL DE LA FAMILIA DEL MUNICIPIO DE JILOTLÁN DE LOS DOLORES	PARAMUNICIPALES MENORES	97.09%	100.00%	100.00%	85.45%	100.00%
SISTEMA PARA EL DESARROLLO INTEGRAL DE LA FAMILIA DEL MUNICIPIO DE JUANACATLAN, JALISCO	PARAMUNICIPALES MENORES	0.00%	0.00%	0.00%	0.00%	0.00%
SISTEMA PARA EL DESARROLLO INTEGRAL DE LA FAMILIA DEL MUNICIPIO DE JUCHITLAN, JALISCO	PARAMUNICIPALES MENORES	95.05%	90.00%	100.00%	92.73%	100.00%
SISTEMA PARA EL DESARROLLO INTEGRAL DE LA FAMILIA DEL MUNICIPIO DE LA HUERTA, JALISCO	PARAMUNICIPALES MENORES	96.55%	99.00%	97.00%	100.00%	90.00%
SISTEMA PARA EL DESARROLLO INTEGRAL DE LA FAMILIA DEL MUNICIPIO DE LA MANZANILLA DE LA PAZ	PARAMUNICIPALES MENORES	63.02%	94.33%	70.00%	80.00%	0.00%
SISTEMA PARA EL DESARROLLO INTEGRAL DE LA FAMILIA DEL MUNICIPIO DE MAGDALENA JALISCO	PARAMUNICIPALES MENORES	91.13%	98.33%	70.00%	88.55%	100.00%
SISTEMA PARA EL DESARROLLO INTEGRAL DE LA FAMILIA DEL MUNICIPIO DE MAZAMITLA	PARAMUNICIPALES MENORES	95.30%	93.33%	94.00%	94.18%	100.00%
SISTEMA PARA EL DESARROLLO INTEGRAL DE LA FAMILIA DEL MUNICIPIO DE MEXICACÁN JALISCO	PARAMUNICIPALES MENORES	0.00%	0.00%	0.00%	0.00%	0.00%
SISTEMA PARA EL DESARROLLO INTEGRAL DE LA FAMILIA DEL MUNICIPIO DE MIXTLAN	PARAMUNICIPALES MENORES	89.33%	88.33%	78.50%	88.55%	100.00%
SISTEMA PARA EL DESARROLLO INTEGRAL DE LA FAMILIA DEL MUNICIPIO DE QUITUPAN JALISCO	PARAMUNICIPALES MENORES	8.75%	25.00%	0.00%	0.00%	0.00%
SISTEMA PARA EL DESARROLLO INTEGRAL DE LA FAMILIA DEL MUNICIPIO DE SAN CRISTOBAL DE LA BARRANCA	PARAMUNICIPALES MENORES	100.00%	100.00%	100.00%	100.00%	100.00%
SISTEMA PARA EL DESARROLLO INTEGRAL DE LA FAMILIA DEL MUNICIPIO DE SAN DIEGO DE ALEJANDRÍA	PARAMUNICIPALES MENORES	96.50%	95.00%	100.00%	91.27%	100.00%
SISTEMA PARA EL DESARROLLO INTEGRAL DE LA FAMILIA DEL MUNICIPIO DE SAN GABRIEL JALISCO	PARAMUNICIPALES MENORES	31.58%	39.67%	66.50%	22.00%	0.00%
SISTEMA PARA EL DESARROLLO INTEGRAL DE LA FAMILIA DEL MUNICIPIO DE SAN IGNACIO CERRO GORDO JALISCO	PARAMUNICIPALES MENORES	0.00%	0.00%	0.00%	0.00%	0.00%
SISTEMA PARA EL DESARROLLO INTEGRAL DE LA FAMILIA DEL MUNICIPIO DE SAN JULIÁN JALISCO	PARAMUNICIPALES MENORES	94.46%	90.33%	96.50%	92.73%	100.00%
SISTEMA PARA EL DESARROLLO INTEGRAL DE LA FAMILIA DEL MUNICIPIO DE SAN MARTÍN DE BOLAÑOS JALISCO	PARAMUNICIPALES MENORES	39.65%	60.33%	66.50%	26.18%	0.00%
SISTEMA PARA EL DESARROLLO INTEGRAL DE LA FAMILIA DEL MUNICIPIO DE SAN SEBASTIAN DEL OESTE JALISCO	PARAMUNICIPALES MENORES	94.58%	97.33%	96.50%	81.09%	100.00%



RESULTADOS DEL PERIODO ÚNICO 2021  
JALISCO

NOMBRE DEL ENTE PÚBLICO	CLASIFICACIÓN DEL ENTE EN SEVAC	RESULTADO GLOBAL	A. REGISTROS CONTABLES	B. REGISTROS PRESUPUESTALES	C. REGISTROS ADMINISTRATIVOS	D. TRANSPARENCIA
SISTEMA PARA EL DESARROLLO INTEGRAL DE LA FAMILIA DEL MUNICIPIO DE SANTA MARÍA DE LOS ÁNGELES JALISCO	PARAMUNICIPALES MENORES	9.68%	27.67%	0.00%	0.00%	0.00%
SISTEMA PARA EL DESARROLLO INTEGRAL DE LA FAMILIA DEL MUNICIPIO DE SANTA MARÍA DEL ORO, JALISCO	PARAMUNICIPALES MENORES	88.59%	93.00%	97.00%	58.18%	100.00%
SISTEMA PARA EL DESARROLLO INTEGRAL DE LA FAMILIA DEL MUNICIPIO DE TALPA DE ALLENDE	PARAMUNICIPALES MENORES	67.18%	100.00%	100.00%	60.91%	0.00%
SISTEMA PARA EL DESARROLLO INTEGRAL DE LA FAMILIA DEL MUNICIPIO DE TAPALPA	PARAMUNICIPALES MENORES	81.81%	88.67%	66.50%	62.36%	100.00%
SISTEMA PARA EL DESARROLLO INTEGRAL DE LA FAMILIA DEL MUNICIPIO DE TECALITLÁN, JALISCO	PARAMUNICIPALES MENORES	96.36%	99.00%	85.00%	98.55%	100.00%
SISTEMA PARA EL DESARROLLO INTEGRAL DE LA FAMILIA DEL MUNICIPIO DE TECOLOTLÁN JALISCO	PARAMUNICIPALES MENORES	84.12%	90.33%	100.00%	100.00%	50.00%
SISTEMA PARA EL DESARROLLO INTEGRAL DE LA FAMILIA DEL MUNICIPIO DE TENAMAXTLÁN	PARAMUNICIPALES MENORES	30.73%	46.33%	0.00%	72.55%	0.00%
SISTEMA PARA EL DESARROLLO INTEGRAL DE LA FAMILIA DEL MUNICIPIO DE TEOCUITATLÁN DE CORONA JALISCO	PARAMUNICIPALES MENORES	0.00%	0.00%	0.00%	0.00%	0.00%
SISTEMA PARA EL DESARROLLO INTEGRAL DE LA FAMILIA DEL MUNICIPIO DE TEUCHITLAN JAL.	PARAMUNICIPALES MENORES	99.48%	99.33%	100.00%	98.55%	100.00%
SISTEMA PARA EL DESARROLLO INTEGRAL DE LA FAMILIA DEL MUNICIPIO DE TIZAPÁN EL ALTO	PARAMUNICIPALES MENORES	22.16%	55.00%	0.00%	14.55%	0.00%
SISTEMA PARA EL DESARROLLO INTEGRAL DE LA FAMILIA DEL MUNICIPIO DE TOLIMÁN	PARAMUNICIPALES MENORES	30.65%	51.00%	0.00%	64.00%	0.00%
SISTEMA PARA EL DESARROLLO INTEGRAL DE LA FAMILIA DEL MUNICIPIO DE TOTOTLÁN JALISCO	PARAMUNICIPALES MENORES	26.23%	55.00%	0.00%	34.91%	0.00%
SISTEMA PARA EL DESARROLLO INTEGRAL DE LA FAMILIA DEL MUNICIPIO DE TUXCACUESCO JALISCO	PARAMUNICIPALES MENORES	20.30%	37.00%	28.00%	8.73%	0.00%
SISTEMA PARA EL DESARROLLO INTEGRAL DE LA FAMILIA DEL MUNICIPIO DE TUXCUECA	PARAMUNICIPALES MENORES	2.80%	4.67%	0.00%	5.82%	0.00%
SISTEMA PARA EL DESARROLLO INTEGRAL DE LA FAMILIA DEL MUNICIPIO DE UNIÓN DE SAN ANTONIO JALISCO	PARAMUNICIPALES MENORES	0.00%	0.00%	0.00%	0.00%	0.00%
SISTEMA PARA EL DESARROLLO INTEGRAL DE LA FAMILIA DEL MUNICIPIO DE UNIÓN DE TULA JALISCO	PARAMUNICIPALES MENORES	0.00%	0.00%	0.00%	0.00%	0.00%
SISTEMA PARA EL DESARROLLO INTEGRAL DE LA FAMILIA DEL MUNICIPIO DE VALLE DE JUAREZ	PARAMUNICIPALES MENORES	98.57%	99.33%	94.00%	100.00%	100.00%
SISTEMA PARA EL DESARROLLO INTEGRAL DE LA FAMILIA DEL MUNICIPIO DE VILLA CORONA JALISCO	PARAMUNICIPALES MENORES	25.01%	52.33%	0.00%	33.45%	0.00%
SISTEMA PARA EL DESARROLLO INTEGRAL DE LA FAMILIA DEL MUNICIPIO DE VILLA GUERRERO	PARAMUNICIPALES MENORES	79.10%	69.67%	100.00%	61.09%	90.00%
SISTEMA PARA EL DESARROLLO INTEGRAL DE LA FAMILIA DEL MUNICIPIO DE VILLA HIDALGO	PARAMUNICIPALES MENORES	99.71%	100.00%	100.00%	98.55%	100.00%
SISTEMA PARA EL DESARROLLO INTEGRAL DE LA FAMILIA DEL MUNICIPIO DE VILLA PURIFICACIÓN	PARAMUNICIPALES MENORES	41.05%	40.00%	0.00%	72.73%	50.00%
SISTEMA PARA EL DESARROLLO INTEGRAL DE LA FAMILIA DEL MUNICIPIO DE YAHUALICA DE GONZÁLEZ GALLO	PARAMUNICIPALES MENORES	0.00%	0.00%	0.00%	0.00%	0.00%
SISTEMA PARA EL DESARROLLO INTEGRAL DE LA FAMILIA DEL MUNICIPIO DE ZAPOTLÁN DEL REY JALISCO	PARAMUNICIPALES MENORES	0.00%	0.00%	0.00%	0.00%	0.00%



RESULTADOS DEL PERIODO ÚNICO 2021  
MÉXICO

NOMBRE DEL ENTE PÚBLICO	CLASIFICACIÓN DEL ENTE EN SEVAC	RESULTADO GLOBAL	A. REGISTROS CONTABLES	B. REGISTROS PRESUPUESTALES	C. REGISTROS ADMINISTRATIVOS	D. TRANSPARENCIA
PODER EJECUTIVO DEL ESTADO DE MÉXICO	PODER EJECUTIVO ESTATAL	100.00%	100.00%	100.00%	100.00%	100.00%
COMISIÓN DE DERECHOS HUMANOS DEL ESTADO DE MÉXICO	PODERES Y AUTÓNOMOS	100.00%	100.00%	100.00%	100.00%	100.00%
FISCALÍA GENERAL DE JUSTICIA DEL ESTADO DE MÉXICO	PODERES Y AUTÓNOMOS	100.00%	100.00%	100.00%	100.00%	100.00%
INSTITUTO DE TRANSPARENCIA Y ACCESO A LA INFORMACIÓN PÚBLICA DEL ESTADO DE MÉXICO Y MUNICIPIOS	PODERES Y AUTÓNOMOS	100.00%	100.00%	100.00%	100.00%	100.00%
INSTITUTO ELECTORAL DEL ESTADO DE MÉXICO	PODERES Y AUTÓNOMOS	100.00%	100.00%	100.00%	100.00%	100.00%
PODER JUDICIAL DEL ESTADO DE MÉXICO	PODERES Y AUTÓNOMOS	100.00%	100.00%	100.00%	100.00%	100.00%
PODER LEGISLATIVO DEL ESTADO DE MÉXICO	PODERES Y AUTÓNOMOS	100.00%	100.00%	100.00%	100.00%	100.00%
TRIBUNAL DE JUSTICIA ADMINISTRATIVA DEL ESTADO DE MÉXICO	PODERES Y AUTÓNOMOS	100.00%	100.00%	100.00%	100.00%	100.00%
TRIBUNAL ELECTORAL DEL ESTADO DE MÉXICO	PODERES Y AUTÓNOMOS	100.00%	100.00%	100.00%	100.00%	100.00%
UNIVERSIDAD AUTÓNOMA DEL ESTADO DE MÉXICO	PODERES Y AUTÓNOMOS	100.00%	100.00%	100.00%	100.00%	100.00%
BANCO DE TEJIDOS DEL ESTADO DE MÉXICO	PARAESTATALES	100.00%	100.00%	100.00%	100.00%	100.00%
CENTRO DE CONTROL DE CONFIANZA DEL ESTADO DE MÉXICO	PARAESTATALES	100.00%	100.00%	100.00%	100.00%	100.00%
CENTRO REGIONAL DE FORMACIÓN DOCENTE E INVESTIGACIÓN EDUCATIVA DEL ESTADO DE MÉXICO	PARAESTATALES	100.00%	100.00%	100.00%	100.00%	100.00%
COLEGIO DE BACHILLERES DEL ESTADO DE MÉXICO	PARAESTATALES	87.35%	100.00%	100.00%	99.23%	50.00%
COLEGIO DE EDUCACIÓN PROFESIONAL TÉCNICA DEL ESTADO DE MÉXICO	PARAESTATALES	100.00%	100.00%	100.00%	100.00%	100.00%
COLEGIO DE ESTUDIOS CIENTÍFICOS Y TECNOLÓGICOS DEL ESTADO DE MÉXICO	PARAESTATALES	100.00%	100.00%	100.00%	100.00%	100.00%
COMISIÓN DE CONCILIACIÓN Y ARBITRAJE MÉDICO DEL ESTADO DE MÉXICO	PARAESTATALES	100.00%	100.00%	100.00%	100.00%	100.00%
COMISIÓN DEL AGUA DEL ESTADO DE MÉXICO	PARAESTATALES	100.00%	100.00%	100.00%	100.00%	100.00%
COMISIÓN ESTATAL DE PARQUES NATURALES Y DE LA FAUNA	PARAESTATALES	100.00%	100.00%	100.00%	100.00%	100.00%
COMISIÓN TÉCNICA DEL AGUA DEL ESTADO DE MÉXICO	PARAESTATALES	100.00%	100.00%	100.00%	100.00%	100.00%
COMITÉ DE PLANEACIÓN PARA EL DESARROLLO DEL ESTADO DE MÉXICO	PARAESTATALES	100.00%	100.00%	100.00%	100.00%	100.00%
CONSEJO DE INVESTIGACIÓN Y EVALUACIÓN DE LA POLÍTICA SOCIAL	PARAESTATALES	100.00%	100.00%	100.00%	100.00%	100.00%
CONSEJO ESTATAL PARA EL DESARROLLO INTEGRAL DE LOS PUEBLOS INDÍGENAS DEL ESTADO DE MÉXICO	PARAESTATALES	100.00%	100.00%	100.00%	100.00%	100.00%
CONSEJO MEXIQUENSE DE CIENCIA Y TECNOLOGÍA	PARAESTATALES	100.00%	100.00%	100.00%	100.00%	100.00%
FIDEICOMISO PARA EL DESARROLLO DE PARQUES Y ZONAS INDUSTRIALES EN EL ESTADO DE MÉXICO	PARAESTATALES	99.54%	100.00%	97.71%	100.00%	100.00%
FIDEICOMISO PÚBLICO PARA LA CONSTRUCCIÓN DE CENTROS PREVENTIVOS Y DE READAPTACIÓN SOCIAL EN EL ESTADO DE MÉXICO	PARAESTATALES	100.00%	100.00%	100.00%	100.00%	100.00%
HOSPITAL REGIONAL DE ALTA ESPECIALIDAD ZUMPANGO	PARAESTATALES	100.00%	100.00%	100.00%	100.00%	100.00%
INSTITUTO DE ADMINISTRACIÓN PÚBLICA DEL ESTADO DE MÉXICO A.C.	PARAESTATALES	100.00%	100.00%	100.00%	100.00%	100.00%
INSTITUTO DE CAPACITACIÓN Y ADIESTRAMIENTO PARA EL TRABAJO INDUSTRIAL	PARAESTATALES	100.00%	100.00%	100.00%	100.00%	100.00%



RESULTADOS DEL PERIODO ÚNICO 2021  
MÉXICO

NOMBRE DEL ENTE PÚBLICO	CLASIFICACIÓN DEL ENTE EN SEVAC	RESULTADO GLOBAL	A. REGISTROS CONTABLES	B. REGISTROS PRESUPUESTALES	C. REGISTROS ADMINISTRATIVOS	D. TRANSPARENCIA
INSTITUTO DE FOMENTO MINERO Y ESTUDIOS GEOLÓGICOS DEL ESTADO DE MÉXICO	PARAESTATALES	100.00%	100.00%	100.00%	100.00%	100.00%
INSTITUTO DE INFORMACIÓN E INVESTIGACIÓN GEOGRÁFICA, ESTADÍSTICA Y CATASTRAL DEL ESTADO DE MÉXICO	PARAESTATALES	100.00%	100.00%	100.00%	100.00%	100.00%
INSTITUTO DE INVESTIGACIÓN Y CAPACITACIÓN AGROPECUARIA, ACUÍCOLA Y FORESTAL DEL ESTADO DE MÉXICO	PARAESTATALES	93.05%	92.70%	100.00%	90.55%	90.00%
INSTITUTO DE INVESTIGACIÓN Y FOMENTO DE LAS ARTESANÍAS DEL ESTADO DE MÉXICO	PARAESTATALES	100.00%	100.00%	100.00%	100.00%	100.00%
INSTITUTO DE LA FUNCIÓN REGISTRAL DEL ESTADO DE MÉXICO	PARAESTATALES	100.00%	100.00%	100.00%	100.00%	100.00%
INSTITUTO DE SALUD DEL ESTADO DE MÉXICO	PARAESTATALES	100.00%	100.00%	100.00%	100.00%	100.00%
INSTITUTO DE SEGURIDAD SOCIAL DEL ESTADO DE MÉXICO Y MUNICIPIOS	PARAESTATALES	100.00%	100.00%	100.00%	100.00%	100.00%
INSTITUTO ESTATAL DE ENERGÍA Y CAMBIO CLIMÁTICO	PARAESTATALES	100.00%	100.00%	100.00%	100.00%	100.00%
INSTITUTO HACENDARIO DEL ESTADO DE MÉXICO	PARAESTATALES	100.00%	100.00%	100.00%	100.00%	100.00%
INSTITUTO MATERNO INFANTIL DEL ESTADO DE MÉXICO	PARAESTATALES	100.00%	100.00%	100.00%	100.00%	100.00%
INSTITUTO MEXIQUENSE DE LA INFRAESTRUCTURA FÍSICA EDUCATIVA	PARAESTATALES	100.00%	100.00%	100.00%	100.00%	100.00%
INSTITUTO MEXIQUENSE DE LA JUVENTUD	PARAESTATALES	100.00%	100.00%	100.00%	100.00%	100.00%
INSTITUTO MEXIQUENSE DE LA PIROTECNIA	PARAESTATALES	99.71%	100.00%	100.00%	98.57%	100.00%
INSTITUTO MEXIQUENSE DE LA VIVIENDA SOCIAL	PARAESTATALES	97.84%	98.78%	100.00%	91.32%	100.00%
INSTITUTO MEXIQUENSE DEL EMPRENDEDOR	PARAESTATALES	90.73%	93.30%	93.45%	96.92%	80.00%
INSTITUTO MEXIQUENSE PARA LA DISCAPACIDAD	PARAESTATALES	100.00%	100.00%	100.00%	100.00%	100.00%
JUNTA DE ASISTENCIA PRIVADA DEL ESTADO MÉXICO	PARAESTATALES	99.23%	100.00%	100.00%	96.15%	100.00%
JUNTA DE CAMINOS DEL ESTADO DE MÉXICO	PARAESTATALES	100.00%	100.00%	100.00%	100.00%	100.00%
PROCURADURÍA DE PROTECCIÓN AL AMBIENTE DEL ESTADO DE MÉXICO	PARAESTATALES	100.00%	100.00%	100.00%	100.00%	100.00%
PROTECTORA DE BOSQUES DEL ESTADO DE MÉXICO	PARAESTATALES	99.71%	100.00%	100.00%	98.57%	100.00%
RECICLAGUA AMBIENTAL, S.A. DE C.V.	PARAESTATALES	87.19%	100.00%	100.00%	98.46%	50.00%
SECRETARÍA EJECUTIVA DEL SISTEMA ESTATAL ANTICORRUPCIÓN DEL ESTADO DE MÉXICO	PARAESTATALES	100.00%	100.00%	100.00%	100.00%	100.00%
SERVICIOS EDUCATIVOS INTEGRADOS AL ESTADO DE MÉXICO	PARAESTATALES	100.00%	100.00%	100.00%	100.00%	100.00%
SISTEMA DE AUTOPISTAS, AEROPUERTOS, SERVICIOS CONEXOS Y AUXILIARES DEL ESTADO DE MÉXICO	PARAESTATALES	100.00%	100.00%	100.00%	100.00%	100.00%
SISTEMA DE TRANSPORTE MASIVO Y TELEFÉRICO DEL ESTADO DE MÉXICO	PARAESTATALES	85.64%	96.00%	97.71%	100.00%	50.00%
SISTEMA MEXIQUENSE DE MEDIOS PÚBLICOS	PARAESTATALES	100.00%	100.00%	100.00%	100.00%	100.00%
SISTEMA PARA EL DESARROLLO INTEGRAL DE LA FAMILIA DEL ESTADO DE MÉXICO	PARAESTATALES	100.00%	100.00%	100.00%	100.00%	100.00%
TECNOLÓGICO DE ESTUDIOS SUPERIORES DE CHALCO	PARAESTATALES	99.20%	100.00%	98.86%	97.14%	100.00%
TECNOLÓGICO DE ESTUDIOS SUPERIORES DE CHICOLAPAN	PARAESTATALES	98.86%	100.00%	94.29%	100.00%	100.00%





RESULTADOS DEL PERIODO ÚNICO 2021  
MÉXICO

NOMBRE DEL ENTE PÚBLICO	CLASIFICACIÓN DEL ENTE EN SEVAC	RESULTADO GLOBAL	A. REGISTROS CONTABLES	B. REGISTROS PRESUPUESTALES	C. REGISTROS ADMINISTRATIVOS	D. TRANSPARENCIA
TECNOLÓGICO DE ESTUDIOS SUPERIORES DE CHIMALHUACÁN	PARAESTATALES	100.00%	100.00%	100.00%	100.00%	100.00%
TECNOLÓGICO DE ESTUDIOS SUPERIORES DE COACALCO	PARAESTATALES	99.39%	100.00%	97.71%	99.23%	100.00%
TECNOLÓGICO DE ESTUDIOS SUPERIORES DE CUAUTITLÁN IZCALLI	PARAESTATALES	100.00%	100.00%	100.00%	100.00%	100.00%
TECNOLÓGICO DE ESTUDIOS SUPERIORES DE ECATEPEC	PARAESTATALES	100.00%	100.00%	100.00%	100.00%	100.00%
TECNOLÓGICO DE ESTUDIOS SUPERIORES DE HUIXQUILUCAN	PARAESTATALES	98.86%	100.00%	94.29%	100.00%	100.00%
TECNOLÓGICO DE ESTUDIOS SUPERIORES DE IXTAPALUCA	PARAESTATALES	100.00%	100.00%	100.00%	100.00%	100.00%
TECNOLÓGICO DE ESTUDIOS SUPERIORES DE JILOTEPEC	PARAESTATALES	98.57%	100.00%	100.00%	92.86%	100.00%
TECNOLÓGICO DE ESTUDIOS SUPERIORES DE JOCOTITLÁN	PARAESTATALES	100.00%	100.00%	100.00%	100.00%	100.00%
TECNOLÓGICO DE ESTUDIOS SUPERIORES DE SAN FELIPE DEL PROGRESO	PARAESTATALES	97.50%	100.00%	100.00%	100.00%	90.00%
TECNOLÓGICO DE ESTUDIOS SUPERIORES DE TIANGUISTENCO	PARAESTATALES	100.00%	100.00%	100.00%	100.00%	100.00%
TECNOLÓGICO DE ESTUDIOS SUPERIORES DE VALLE DE BRAVO	PARAESTATALES	100.00%	100.00%	100.00%	100.00%	100.00%
TECNOLÓGICO DE ESTUDIOS SUPERIORES DE VILLA GUERRERO	PARAESTATALES	99.56%	100.00%	97.82%	100.00%	100.00%
TECNOLÓGICO DE ESTUDIOS SUPERIORES DEL ORIENTE DEL ESTADO DE MÉXICO	PARAESTATALES	100.00%	100.00%	100.00%	100.00%	100.00%
UNIDAD DE ASUNTOS INTERNOS	PARAESTATALES	100.00%	100.00%	100.00%	100.00%	100.00%
UNIVERSIDAD DIGITAL DEL ESTADO DE MÉXICO	PARAESTATALES	100.00%	100.00%	100.00%	100.00%	100.00%
UNIVERSIDAD ESTATAL DEL VALLE DE ECATEPEC	PARAESTATALES	100.00%	100.00%	100.00%	100.00%	100.00%
UNIVERSIDAD ESTATAL DEL VALLE DE TOLUCA	PARAESTATALES	100.00%	100.00%	100.00%	100.00%	100.00%
UNIVERSIDAD INTERCULTURAL DEL ESTADO DE MÉXICO	PARAESTATALES	100.00%	100.00%	100.00%	100.00%	100.00%
UNIVERSIDAD MEXIQUENSE DE SEGURIDAD	PARAESTATALES	100.00%	100.00%	100.00%	100.00%	100.00%
UNIVERSIDAD MEXIQUENSE DEL BICENTENARIO	PARAESTATALES	100.00%	100.00%	100.00%	100.00%	100.00%
UNIVERSIDAD POLITECNICA DE ATLACOMULCO	PARAESTATALES	100.00%	100.00%	100.00%	100.00%	100.00%
UNIVERSIDAD POLITECNICA DE ATLAUTLA	PARAESTATALES	99.31%	100.00%	96.57%	100.00%	100.00%
UNIVERSIDAD POLITÉCNICA DE CHIMALHUACÁN	PARAESTATALES	85.73%	94.96%	100.00%	100.00%	50.00%
UNIVERSIDAD POLITECNICA DE CUAUTITLAN IZCALLI	PARAESTATALES	99.79%	99.39%	100.00%	100.00%	100.00%
UNIVERSIDAD POLITÉCNICA DE OTZOLOTEPEC	PARAESTATALES	96.38%	95.13%	94.29%	96.15%	100.00%
UNIVERSIDAD POLITÉCNICA DE TECÁMAC	PARAESTATALES	100.00%	100.00%	100.00%	100.00%	100.00%
UNIVERSIDAD POLITÉCNICA DE TEXCOCO	PARAESTATALES	98.25%	95.00%	100.00%	100.00%	100.00%
UNIVERSIDAD POLITÉCNICA DEL VALLE DE MÉXICO	PARAESTATALES	100.00%	100.00%	100.00%	100.00%	100.00%
UNIVERSIDAD POLITÉCNICA DEL VALLE DE TOLUCA	PARAESTATALES	100.00%	100.00%	100.00%	100.00%	100.00%



RESULTADOS DEL PERIODO ÚNICO 2021  
MÉXICO

NOMBRE DEL ENTE PÚBLICO	CLASIFICACIÓN DEL ENTE EN SEVAC	RESULTADO GLOBAL	A. REGISTROS CONTABLES	B. REGISTROS PRESUPUESTALES	C. REGISTROS ADMINISTRATIVOS	D. TRANSPARENCIA
UNIVERSIDAD TECNOLÓGICA DE NEZAHUALCÓYOTL	PARAESTATALES	100.00%	100.00%	100.00%	100.00%	100.00%
UNIVERSIDAD TECNOLÓGICA DE TECÁMAC	PARAESTATALES	100.00%	100.00%	100.00%	100.00%	100.00%
UNIVERSIDAD TECNOLÓGICA DE ZINACANTEPEC	PARAESTATALES	97.77%	94.52%	100.00%	98.46%	100.00%
UNIVERSIDAD TECNOLÓGICA DEL SUR DEL ESTADO DE MÉXICO	PARAESTATALES	100.00%	100.00%	100.00%	100.00%	100.00%
UNIVERSIDAD TECNOLÓGICA DEL VALLE DE TOLUCA	PARAESTATALES	100.00%	100.00%	100.00%	100.00%	100.00%
UNIVERSIDAD TECNOLÓGICA FIDEL VELÁZQUEZ	PARAESTATALES	85.00%	100.00%	100.00%	100.00%	40.00%
15-001 ACAMBAY	MUNICIPIOS MAYORES	99.63%	100.00%	100.00%	100.00%	98.50%
15-002 ACOLMAN	MUNICIPIOS MAYORES	100.00%	100.00%	100.00%	100.00%	100.00%
15-003 ACULCO	MUNICIPIOS MAYORES	100.00%	100.00%	100.00%	100.00%	100.00%
15-004 ALMOLOYA DE ALQUISIRAS	MUNICIPIOS MAYORES	71.45%	96.08%	84.73%	95.00%	7.50%
15-005 ALMOLOYA DE JUÁREZ	MUNICIPIOS MAYORES	100.00%	100.00%	100.00%	100.00%	100.00%
15-006 ALMOLOYA DEL RÍO	MUNICIPIOS MAYORES	99.52%	100.00%	98.86%	98.75%	100.00%
15-007 AMANALCO	MUNICIPIOS MAYORES	100.00%	100.00%	100.00%	100.00%	100.00%
15-008 AMATEPEC	MUNICIPIOS MAYORES	87.36%	100.00%	93.45%	97.50%	56.67%
15-009 AMECAMECA	MUNICIPIOS MAYORES	100.00%	100.00%	100.00%	100.00%	100.00%
15-010 APAXCO	MUNICIPIOS MAYORES	98.67%	100.00%	93.35%	100.00%	100.00%
15-011 ATENCO	MUNICIPIOS MAYORES	100.00%	100.00%	100.00%	100.00%	100.00%
15-012 ATIZAPÁN	MUNICIPIOS MAYORES	98.97%	100.00%	96.73%	100.00%	98.50%
15-013 ATIZAPÁN DE ZARAGOZA	MUNICIPIOS MAYORES	97.17%	100.00%	100.00%	100.00%	88.67%
15-014 ATLACOMULCO	MUNICIPIOS MAYORES	99.75%	100.00%	100.00%	98.75%	100.00%
15-015 ATLAUTLA	MUNICIPIOS MAYORES	100.00%	100.00%	100.00%	100.00%	100.00%
15-016 AXAPUSCO	MUNICIPIOS MAYORES	98.17%	100.00%	90.86%	100.00%	100.00%
15-017 AYAPANGO	MUNICIPIOS MAYORES	99.23%	100.00%	100.00%	96.15%	100.00%
15-018 CALIMAYA	MUNICIPIOS MAYORES	98.36%	98.44%	94.55%	100.00%	100.00%
15-019 CAPULHUAC	MUNICIPIOS MAYORES	100.00%	100.00%	100.00%	100.00%	100.00%
15-020 COACALCO DE BERRIOZÁBAL	MUNICIPIOS MAYORES	97.90%	99.00%	91.27%	100.00%	100.00%
15-021 COATEPEC HARINAS	MUNICIPIOS MAYORES	99.54%	100.00%	97.71%	100.00%	100.00%
15-022 COCOTILÁN	MUNICIPIOS MAYORES	100.00%	100.00%	100.00%	100.00%	100.00%
15-023 COYOTEPEC	MUNICIPIOS MAYORES	65.60%	96.08%	86.39%	73.46%	0.00%



RESULTADOS DEL PERIODO ÚNICO 2021  
MÉXICO

NOMBRE DEL ENTE PÚBLICO	CLASIFICACIÓN DEL ENTE EN SEVAC	RESULTADO GLOBAL	A. REGISTROS CONTABLES	B. REGISTROS PRESUPUESTALES	C. REGISTROS ADMINISTRATIVOS	D. TRANSPARENCIA
15-024 CUAUTILÁN	MUNICIPIOS MAYORES	100.00%	100.00%	100.00%	100.00%	100.00%
15-025 CHALCO	MUNICIPIOS MAYORES	100.00%	100.00%	100.00%	100.00%	100.00%
15-026 CHAPA DE MOTA	MUNICIPIOS MAYORES	95.38%	100.00%	100.00%	100.00%	81.50%
15-027 CHAPULTEPEC	MUNICIPIOS MAYORES	75.95%	97.76%	93.45%	97.50%	14.17%
15-028 CHIAUTLA	MUNICIPIOS MAYORES	87.04%	100.00%	100.00%	100.00%	48.17%
15-029 CHICOLOAPAN	MUNICIPIOS MAYORES	99.17%	100.00%	97.71%	100.00%	98.50%
15-030 CHICONCUAC	MUNICIPIOS MAYORES	100.00%	100.00%	100.00%	100.00%	100.00%
15-031 CHIMALHUACÁN	MUNICIPIOS MAYORES	100.00%	100.00%	100.00%	100.00%	100.00%
15-032 DONATO GUERRA	MUNICIPIOS MAYORES	91.57%	100.00%	82.86%	87.50%	90.00%
15-033 ECATEPEC DE MORELOS	MUNICIPIOS MAYORES	100.00%	100.00%	100.00%	100.00%	100.00%
15-034 ECATZINGO	MUNICIPIOS MAYORES	95.38%	100.00%	100.00%	100.00%	81.50%
15-035 HUEHUETOCA	MUNICIPIOS MAYORES	100.00%	100.00%	100.00%	100.00%	100.00%
15-036 HUEYPOXTLA	MUNICIPIOS MAYORES	100.00%	100.00%	100.00%	100.00%	100.00%
15-037 HUIXQUILUCAN	MUNICIPIOS MAYORES	100.00%	100.00%	100.00%	100.00%	100.00%
15-038 ISIDRO FABELA	MUNICIPIOS MAYORES	100.00%	100.00%	100.00%	100.00%	100.00%
15-039 IXTAPALUCA	MUNICIPIOS MAYORES	98.75%	100.00%	100.00%	93.75%	100.00%
15-040 IXTAPAN DE LA SAL	MUNICIPIOS MAYORES	99.63%	100.00%	100.00%	100.00%	98.50%
15-041 IXTAPAN DEL ORO	MUNICIPIOS MAYORES	99.35%	100.00%	100.00%	96.73%	100.00%
15-042 IXTLAHUACA	MUNICIPIOS MAYORES	100.00%	100.00%	100.00%	100.00%	100.00%
15-043 XALATLACO	MUNICIPIOS MAYORES	100.00%	100.00%	100.00%	100.00%	100.00%
15-044 JALTENCO	MUNICIPIOS MAYORES	100.00%	100.00%	100.00%	100.00%	100.00%
15-045 JILOTEPEC	MUNICIPIOS MAYORES	99.78%	100.00%	98.91%	100.00%	100.00%
15-046 JILOTZINGO	MUNICIPIOS MAYORES	97.05%	92.00%	100.00%	99.23%	100.00%
15-047 JIQUIPILCO	MUNICIPIOS MAYORES	99.77%	100.00%	98.86%	100.00%	100.00%
15-048 JOCOTILÁN	MUNICIPIOS MAYORES	100.00%	100.00%	100.00%	100.00%	100.00%
15-049 JOQUICINGO	MUNICIPIOS MAYORES	100.00%	100.00%	100.00%	100.00%	100.00%
15-050 JUCHITEPEC	MUNICIPIOS MAYORES	66.25%	100.00%	100.00%	56.25%	0.00%
15-051 LERMA	MUNICIPIOS MAYORES	100.00%	100.00%	100.00%	100.00%	100.00%
15-052 MALINALCO	MUNICIPIOS MAYORES	100.00%	100.00%	100.00%	100.00%	100.00%



RESULTADOS DEL PERIODO ÚNICO 2021  
MÉXICO

NOMBRE DEL ENTE PÚBLICO	CLASIFICACIÓN DEL ENTE EN SEVAC	RESULTADO GLOBAL	A. REGISTROS CONTABLES	B. REGISTROS PRESUPUESTALES	C. REGISTROS ADMINISTRATIVOS	D. TRANSPARENCIA
15-053 MELCHOR OCAMPO	MUNICIPIOS MAYORES	93.38%	93.88%	100.00%	97.21%	84.33%
15-054 METEPEC	MUNICIPIOS MAYORES	71.23%	93.84%	93.14%	89.42%	7.50%
15-055 MEXICALTZINGO	MUNICIPIOS MAYORES	73.78%	99.44%	100.00%	94.90%	0.00%
15-056 MORELOS	MUNICIPIOS MAYORES	100.00%	100.00%	100.00%	100.00%	100.00%
15-057 NAUCALPAN DE JUÁREZ	MUNICIPIOS MAYORES	99.75%	100.00%	100.00%	98.75%	100.00%
15-058 NEZAHUALCÓYOTL	MUNICIPIOS MAYORES	99.61%	98.88%	100.00%	100.00%	100.00%
15-059 NEXTLALPAN	MUNICIPIOS MAYORES	100.00%	100.00%	100.00%	100.00%	100.00%
15-060 NICOLÁS ROMERO	MUNICIPIOS MAYORES	100.00%	100.00%	100.00%	100.00%	100.00%
15-061 NOPALTEPEC	MUNICIPIOS MAYORES	99.75%	100.00%	100.00%	98.75%	100.00%
15-062 OCOYOACAC	MUNICIPIOS MAYORES	96.46%	100.00%	100.00%	100.00%	85.83%
15-063 OCUILAN	MUNICIPIOS MAYORES	100.00%	100.00%	100.00%	100.00%	100.00%
15-064 EL ORO	MUNICIPIOS MAYORES	95.37%	98.88%	81.30%	97.50%	100.00%
15-065 OTUMBA	MUNICIPIOS MAYORES	90.00%	100.00%	100.00%	100.00%	60.00%
15-066 OTZOLOAPAN	MUNICIPIOS MAYORES	85.38%	100.00%	100.00%	76.92%	60.00%
15-067 OTZOLOTEPEC	MUNICIPIOS MAYORES	97.71%	100.00%	88.57%	100.00%	100.00%
15-068 OZUMBA	MUNICIPIOS MAYORES	100.00%	100.00%	100.00%	100.00%	100.00%
15-069 PAPALOTLA	MUNICIPIOS MAYORES	98.75%	100.00%	100.00%	93.75%	100.00%
15-070 LA PAZ	MUNICIPIOS MAYORES	100.00%	100.00%	100.00%	100.00%	100.00%
15-071 POLOTILÁN	MUNICIPIOS MAYORES	100.00%	100.00%	100.00%	100.00%	100.00%
15-072 RAYÓN	MUNICIPIOS MAYORES	80.35%	83.20%	82.86%	75.38%	78.33%
15-073 SAN ANTONIO LA ISLA	MUNICIPIOS MAYORES	100.00%	100.00%	100.00%	100.00%	100.00%
15-074 SAN FELIPE DEL PROGRESO	MUNICIPIOS MAYORES	98.04%	94.40%	100.00%	100.00%	100.00%
15-075 SAN MARTÍN DE LAS PIRÁMIDES	MUNICIPIOS MAYORES	100.00%	100.00%	100.00%	100.00%	100.00%
15-076 SAN MATEO ATENCO	MUNICIPIOS MAYORES	100.00%	100.00%	100.00%	100.00%	100.00%
15-077 SAN SIMÓN DE GUERRERO	MUNICIPIOS MAYORES	88.11%	91.60%	77.14%	87.50%	92.50%
15-078 SANTO TOMÁS	MUNICIPIOS MAYORES	82.50%	97.76%	97.82%	54.04%	71.67%
15-079 SOYANIQUILPAN DE JUÁREZ	MUNICIPIOS MAYORES	89.34%	92.20%	92.00%	86.06%	85.83%
15-080 SULTEPEC	MUNICIPIOS MAYORES	70.14%	85.64%	53.97%	75.00%	57.50%
15-081 TECÁMAC	MUNICIPIOS MAYORES	78.75%	88.24%	94.55%	100.00%	35.83%



RESULTADOS DEL PERIODO ÚNICO 2021  
MÉXICO

NOMBRE DEL ENTE PÚBLICO	CLASIFICACIÓN DEL ENTE EN SEVAC	RESULTADO GLOBAL	A. REGISTROS CONTABLES	B. REGISTROS PRESUPUESTALES	C. REGISTROS ADMINISTRATIVOS	D. TRANSPARENCIA
15-082 TEJUPILCO	MUNICIPIOS MAYORES	97.93%	97.20%	94.55%	100.00%	100.00%
15-083 TEMAMATLA	MUNICIPIOS MAYORES	100.00%	100.00%	100.00%	100.00%	100.00%
15-084 TEMASCALAPA	MUNICIPIOS MAYORES	85.41%	82.12%	93.45%	89.90%	80.00%
15-085 TEMASCALCINGO	MUNICIPIOS MAYORES	61.87%	97.20%	100.00%	39.23%	0.00%
15-086 TEMASCALTEPEC	MUNICIPIOS MAYORES	100.00%	100.00%	100.00%	100.00%	100.00%
15-087 TEMOAYA	MUNICIPIOS MAYORES	100.00%	100.00%	100.00%	100.00%	100.00%
15-088 TENANCINGO	MUNICIPIOS MAYORES	69.39%	85.12%	100.00%	86.73%	9.00%
15-089 TENANGO DEL AIRE	MUNICIPIOS MAYORES	100.00%	100.00%	100.00%	100.00%	100.00%
15-090 TENANGO DEL VALLE	MUNICIPIOS MAYORES	100.00%	100.00%	100.00%	100.00%	100.00%
15-091 TEOLOYUCAN	MUNICIPIOS MAYORES	96.46%	100.00%	100.00%	100.00%	85.83%
15-092 TEOTIHUACÁN	MUNICIPIOS MAYORES	100.00%	100.00%	100.00%	100.00%	100.00%
15-093 TEPETLAOXTOC	MUNICIPIOS MAYORES	98.75%	100.00%	100.00%	93.75%	100.00%
15-094 TEPETLIXPA	MUNICIPIOS MAYORES	97.82%	100.00%	89.09%	100.00%	100.00%
15-095 TEPOTZOTLÁN	MUNICIPIOS MAYORES	95.21%	100.00%	100.00%	93.75%	85.83%
15-096 TEQUIXQUIAC	MUNICIPIOS MAYORES	93.65%	94.88%	100.00%	95.96%	85.00%
15-097 TEXCALITLÁN	MUNICIPIOS MAYORES	99.80%	99.44%	100.00%	100.00%	100.00%
15-098 TEXCALYACAC	MUNICIPIOS MAYORES	61.99%	91.28%	80.68%	69.52%	0.00%
15-099 TEXCOCO	MUNICIPIOS MAYORES	89.76%	98.88%	97.82%	88.37%	71.67%
15-100 TEZOYUCA	MUNICIPIOS MAYORES	100.00%	100.00%	100.00%	100.00%	100.00%
15-101 TIANGUISTENCO	MUNICIPIOS MAYORES	100.00%	100.00%	100.00%	100.00%	100.00%
15-102 TIMILPAN	MUNICIPIOS MAYORES	100.00%	100.00%	100.00%	100.00%	100.00%
15-103 TLALMANALCO	MUNICIPIOS MAYORES	100.00%	100.00%	100.00%	100.00%	100.00%
15-104 TLALNEPANTLA DE BAZ	MUNICIPIOS MAYORES	100.00%	100.00%	100.00%	100.00%	100.00%
15-105 TLATLAYA	MUNICIPIOS MAYORES	100.00%	100.00%	100.00%	100.00%	100.00%
15-106 TOLUCA	MUNICIPIOS MAYORES	99.80%	99.44%	100.00%	100.00%	100.00%
15-107 TONATICO	MUNICIPIOS MAYORES	99.65%	99.00%	100.00%	100.00%	100.00%
15-108 TULTEPEC	MUNICIPIOS MAYORES	100.00%	100.00%	100.00%	100.00%	100.00%
15-109 TULTITLÁN	MUNICIPIOS MAYORES	100.00%	100.00%	100.00%	100.00%	100.00%
15-110 VALLE DE BRAVO	MUNICIPIOS MAYORES	100.00%	100.00%	100.00%	100.00%	100.00%



RESULTADOS DEL PERIODO ÚNICO 2021  
MÉXICO

NOMBRE DEL ENTE PÚBLICO	CLASIFICACIÓN DEL ENTE EN SEVAC	RESULTADO GLOBAL	A. REGISTROS CONTABLES	B. REGISTROS PRESUPUESTALES	C. REGISTROS ADMINISTRATIVOS	D. TRANSPARENCIA
15-111 VILLA DE ALLENDE	MUNICIPIOS MAYORES	100.00%	100.00%	100.00%	100.00%	100.00%
15-112 VILLA DEL CARBÓN	MUNICIPIOS MAYORES	94.45%	98.32%	100.00%	100.00%	80.17%
15-113 VILLA GUERRERO	MUNICIPIOS MAYORES	100.00%	100.00%	100.00%	100.00%	100.00%
15-114 VILLA VICTORIA	MUNICIPIOS MAYORES	99.44%	100.00%	100.00%	97.21%	100.00%
15-115 XONACATLÁN	MUNICIPIOS MAYORES	84.94%	64.12%	95.58%	91.92%	100.00%
15-116 ZACAZONAPAN	MUNICIPIOS MAYORES	100.00%	100.00%	100.00%	100.00%	100.00%
15-117 ZACUALPAN	MUNICIPIOS MAYORES	74.07%	90.40%	92.10%	91.73%	22.67%
15-118 ZINACANTEPEC	MUNICIPIOS MAYORES	100.00%	100.00%	100.00%	100.00%	100.00%
15-119 ZUMPAHUACÁN	MUNICIPIOS MAYORES	97.27%	92.20%	100.00%	100.00%	100.00%
15-120 ZUMPANGO	MUNICIPIOS MAYORES	100.00%	100.00%	100.00%	100.00%	100.00%
15-121 CUAUTILÁN IZCALLI	MUNICIPIOS MAYORES	92.50%	100.00%	100.00%	62.50%	100.00%
15-122 VALLE DE CHALCO SOLIDARIDAD	MUNICIPIOS MAYORES	99.65%	99.00%	100.00%	100.00%	100.00%
15-123 LUVIANOS	MUNICIPIOS MAYORES	97.88%	97.20%	94.29%	100.00%	100.00%
15-124 SAN JOSÉ DEL RINCÓN	MUNICIPIOS MAYORES	100.00%	100.00%	100.00%	100.00%	100.00%
15-125 TONANITLA	MUNICIPIOS MAYORES	100.00%	100.00%	100.00%	100.00%	100.00%
AGUA Y SANEAMIENTO DE ATLACOMULCO	PARAMUNICIPALES MAYORES	100.00%	100.00%	100.00%	100.00%	100.00%
INSTITUTO DE CULTURA FISICA Y DEPORTE DE NAUCALPAN DE JUAREZ	PARAMUNICIPALES MAYORES	94.54%	99.33%	98.86%	100.00%	80.00%
INSTITUTO MUNICIPAL DE CULTUR FISICA Y DEPORTE DE MEXICALTZINGO	PARAMUNICIPALES MAYORES	80.96%	98.00%	85.14%	85.64%	50.00%
INSTITUTO MUNICIPAL DE CULTURA FISICA Y DE PORTE DE AMANALCO	PARAMUNICIPALES MAYORES	87.50%	100.00%	100.00%	100.00%	50.00%
INSTITUTO MUNICIPAL DE CULTURA FÍSICA Y DEPORTE DE ACAMBAY DE RUIZ CASTAÑEDA	PARAMUNICIPALES MAYORES	95.00%	100.00%	87.48%	100.00%	90.00%
INSTITUTO MUNICIPAL DE CULTURA FISICA Y DEPORTE DE ACOLMAN	PARAMUNICIPALES MAYORES	98.37%	95.33%	100.00%	100.00%	100.00%
INSTITUTO MUNICIPAL DE CULTURA FÍSICA Y DEPORTE DE ACULCO	PARAMUNICIPALES MAYORES	100.00%	100.00%	100.00%	100.00%	100.00%
INSTITUTO MUNICIPAL DE CULTURA FISICA Y DEPORTE DE ALMOLOYA DE ALQUISIRAS	PARAMUNICIPALES MAYORES	92.38%	92.67%	84.73%	90.00%	100.00%
INSTITUTO MUNICIPAL DE CULTURA FÍSICA Y DEPORTE DE ALMOLOYA DEL RÍO	PARAMUNICIPALES MAYORES	100.00%	100.00%	100.00%	100.00%	100.00%
INSTITUTO MUNICIPAL DE CULTURA FISICA Y DEPORTE DE AMATEPEC	PARAMUNICIPALES MAYORES	67.47%	98.67%	86.70%	78.00%	0.00%
INSTITUTO MUNICIPAL DE CULTURA FISICA Y DEPORTE DE AMECAMECA	PARAMUNICIPALES MAYORES	100.00%	100.00%	100.00%	100.00%	100.00%
INSTITUTO MUNICIPAL DE CULTURA FISICA Y DEPORTE DE ATIZAPAN	PARAMUNICIPALES MAYORES	95.03%	93.33%	86.81%	100.00%	100.00%
INSTITUTO MUNICIPAL DE CULTURA FÍSICA Y DEPORTE DE ATLAUTLA	PARAMUNICIPALES MAYORES	100.00%	100.00%	100.00%	100.00%	100.00%
INSTITUTO MUNICIPAL DE CULTURA FISICA Y DEPORTE DE AXAPUSCO	PARAMUNICIPALES MAYORES	68.73%	86.67%	93.45%	98.55%	0.00%



RESULTADOS DEL PERIODO ÚNICO 2021  
MÉXICO

NOMBRE DEL ENTE PÚBLICO	CLASIFICACIÓN DEL ENTE EN SEVAC	RESULTADO GLOBAL	A. REGISTROS CONTABLES	B. REGISTROS PRESUPUESTALES	C. REGISTROS ADMINISTRATIVOS	D. TRANSPARENCIA
INSTITUTO MUNICIPAL DE CULTURA FÍSICA Y DEPORTE DE AYAPANGO	PARAMUNICIPALES MAYORES	100.00%	100.00%	100.00%	100.00%	100.00%
INSTITUTO MUNICIPAL DE CULTURA FISICA Y DEPORTE DE CALIMAYA	PARAMUNICIPALES MAYORES	99.42%	100.00%	100.00%	97.09%	100.00%
INSTITUTO MUNICIPAL DE CULTURA FÍSICA Y DEPORTE DE CAPULHUAC	PARAMUNICIPALES MAYORES	100.00%	100.00%	100.00%	100.00%	100.00%
INSTITUTO MUNICIPAL DE CULTURA FÍSICA Y DEPORTE DE CHALCO, MEXICO	PARAMUNICIPALES MAYORES	100.00%	100.00%	100.00%	100.00%	100.00%
INSTITUTO MUNICIPAL DE CULTURA FÍSICA Y DEPORTE DE CHAPULTEPEC	PARAMUNICIPALES MAYORES	70.37%	98.67%	83.17%	96.00%	0.00%
INSTITUTO MUNICIPAL DE CULTURA FÍSICA Y DEPORTE DE CHIAUTLA	PARAMUNICIPALES MAYORES	100.00%	100.00%	100.00%	100.00%	100.00%
INSTITUTO MUNICIPAL DE CULTURA FISICA Y DEPORTE DE CHICOLOAPAN	PARAMUNICIPALES MAYORES	73.33%	100.00%	100.00%	91.64%	0.00%
INSTITUTO MUNICIPAL DE CULTURA FISICA Y DEPORTE DE CHICONCUAC	PARAMUNICIPALES MAYORES	91.06%	95.33%	94.29%	94.18%	80.00%
INSTITUTO MUNICIPAL DE CULTURA FÍSICA Y DEPORTE DE CHIMALHUACÁN	PARAMUNICIPALES MAYORES	72.28%	100.00%	86.39%	100.00%	0.00%
INSTITUTO MUNICIPAL DE CULTURA FISICA Y DEPORTE DE COACALCO	PARAMUNICIPALES MAYORES	100.00%	100.00%	100.00%	100.00%	100.00%
INSTITUTO MUNICIPAL DE CULTURA FISICA Y DEPORTE DE COATEPEC HARINAS	PARAMUNICIPALES MAYORES	100.00%	100.00%	100.00%	100.00%	100.00%
INSTITUTO MUNICIPAL DE CULTURA FISICA Y DEPORTE DE DONATO GUERRA	PARAMUNICIPALES MAYORES	98.25%	95.00%	100.00%	100.00%	100.00%
INSTITUTO MUNICIPAL DE CULTURA FÍSICA Y DEPORTE DE ECATEPEC DE MORELOS	PARAMUNICIPALES MAYORES	100.00%	100.00%	100.00%	100.00%	100.00%
INSTITUTO MUNICIPAL DE CULTURA FÍSICA Y DEPORTE DE ECATZINGO	PARAMUNICIPALES MAYORES	100.00%	100.00%	100.00%	100.00%	100.00%
INSTITUTO MUNICIPAL DE CULTURA FISICA Y DEPORTE DE EL ORO	PARAMUNICIPALES MAYORES	98.54%	96.67%	100.00%	98.55%	100.00%
INSTITUTO MUNICIPAL DE CULTURA FÍSICA Y DEPORTE DE HUEHUETOCA	PARAMUNICIPALES MAYORES	98.83%	96.67%	100.00%	100.00%	100.00%
INSTITUTO MUNICIPAL DE CULTURA FÍSICA Y DEPORTE DE HUIXQUILUCAN	PARAMUNICIPALES MAYORES	100.00%	100.00%	100.00%	100.00%	100.00%
INSTITUTO MUNICIPAL DE CULTURA FÍSICA Y DEPORTE DE ISIDRO FABELA	PARAMUNICIPALES MAYORES	97.71%	100.00%	88.57%	100.00%	100.00%
INSTITUTO MUNICIPAL DE CULTURA FISICA Y DEPORTE DE IXTAPALUCA	PARAMUNICIPALES MAYORES	100.00%	100.00%	100.00%	100.00%	100.00%
INSTITUTO MUNICIPAL DE CULTURA FISICA Y DEPORTE DE IXTAPAN DE LA SAL	PARAMUNICIPALES MAYORES	99.65%	99.00%	100.00%	100.00%	100.00%
INSTITUTO MUNICIPAL DE CULTURA FISICA Y DEPORTE DE JALTENCO	PARAMUNICIPALES MAYORES	100.00%	100.00%	100.00%	100.00%	100.00%
INSTITUTO MUNICIPAL DE CULTURA FISICA Y DEPORTE DE JILOTEPEC	PARAMUNICIPALES MAYORES	100.00%	100.00%	100.00%	100.00%	100.00%
INSTITUTO MUNICIPAL DE CULTURA FÍSICA Y DEPORTE DE JILOTZINGO	PARAMUNICIPALES MAYORES	95.00%	100.00%	100.00%	100.00%	80.00%
INSTITUTO MUNICIPAL DE CULTURA FISICA Y DEPORTE DE JOCOTITLAN	PARAMUNICIPALES MAYORES	100.00%	100.00%	100.00%	100.00%	100.00%
INSTITUTO MUNICIPAL DE CULTURA FÍSICA Y DEPORTE DE JUCHITEPEC	PARAMUNICIPALES MAYORES	87.50%	100.00%	100.00%	100.00%	50.00%
INSTITUTO MUNICIPAL DE CULTURA FISICA Y DEPORTE DE LA PAZ	PARAMUNICIPALES MAYORES	93.12%	88.67%	95.43%	90.00%	100.00%
INSTITUTO MUNICIPAL DE CULTURA FISICA Y DEPORTE DE LUVIANOS	PARAMUNICIPALES MAYORES	99.30%	98.00%	100.00%	100.00%	100.00%
INSTITUTO MUNICIPAL DE CULTURA FÍSICA Y DEPORTE DE MALINALCO	PARAMUNICIPALES MAYORES	100.00%	100.00%	100.00%	100.00%	100.00%
INSTITUTO MUNICIPAL DE CULTURA FÍSICA Y DEPORTE DE METEPEC	PARAMUNICIPALES MAYORES	100.00%	100.00%	100.00%	100.00%	100.00%





RESULTADOS DEL PERIODO ÚNICO 2021  
MÉXICO

NOMBRE DEL ENTE PÚBLICO	CLASIFICACIÓN DEL ENTE EN SEVAC	RESULTADO GLOBAL	A. REGISTROS CONTABLES	B. REGISTROS PRESUPUESTALES	C. REGISTROS ADMINISTRATIVOS	D. TRANSPARENCIA
INSTITUTO MUNICIPAL DE CULTURA FISICA Y DEPORTE DE NEXTLALPAN	PARAMUNICIPALES MAYORES	99.60%	100.00%	100.00%	98.00%	100.00%
INSTITUTO MUNICIPAL DE CULTURA FISICA Y DEPORTE DE NEZAHUALCOYOTL	PARAMUNICIPALES MAYORES	100.00%	100.00%	100.00%	100.00%	100.00%
INSTITUTO MUNICIPAL DE CULTURA FISICA Y DEPORTE DE NICOLAS ROMERO	PARAMUNICIPALES MAYORES	100.00%	100.00%	100.00%	100.00%	100.00%
INSTITUTO MUNICIPAL DE CULTURA FISICA Y DEPORTE DE NOPALTEPEC	PARAMUNICIPALES MAYORES	95.50%	100.00%	100.00%	90.00%	90.00%
INSTITUTO MUNICIPAL DE CULTURA FISICA Y DEPORTE DE OCOYOACAC	PARAMUNICIPALES MAYORES	86.33%	96.67%	100.00%	100.00%	50.00%
INSTITUTO MUNICIPAL DE CULTURA FÍSICA Y DEPORTE DE OCUILAN	PARAMUNICIPALES MAYORES	78.49%	91.33%	80.83%	89.27%	50.00%
INSTITUTO MUNICIPAL DE CULTURA FÍSICA Y DEPORTE DE OTUMBA	PARAMUNICIPALES MAYORES	98.00%	100.00%	100.00%	90.00%	100.00%
INSTITUTO MUNICIPAL DE CULTURA FÍSICA Y DEPORTE DE OTZOLOAPAN	PARAMUNICIPALES MAYORES	100.00%	100.00%	100.00%	100.00%	100.00%
INSTITUTO MUNICIPAL DE CULTURA FISICA Y DEPORTE DE OTZOLOTEPEC	PARAMUNICIPALES MAYORES	100.00%	100.00%	100.00%	100.00%	100.00%
INSTITUTO MUNICIPAL DE CULTURA FISICA Y DEPORTE DE OZUMBA	PARAMUNICIPALES MAYORES	100.00%	100.00%	100.00%	100.00%	100.00%
INSTITUTO MUNICIPAL DE CULTURA FISICA Y DEPORTE DE PAPALOTLA	PARAMUNICIPALES MAYORES	100.00%	100.00%	100.00%	100.00%	100.00%
INSTITUTO MUNICIPAL DE CULTURA FISICA Y DEPORTE DE RAYON	PARAMUNICIPALES MAYORES	78.61%	90.00%	82.86%	90.18%	50.00%
INSTITUTO MUNICIPAL DE CULTURA FÍSICA Y DEPORTE DE SAN FELIPE DEL PROGRESO	PARAMUNICIPALES MAYORES	90.40%	80.00%	94.29%	92.73%	100.00%
INSTITUTO MUNICIPAL DE CULTURA FISICA Y DEPORTE DE SAN JOSE DEL RINCÓN	PARAMUNICIPALES MAYORES	100.00%	100.00%	100.00%	100.00%	100.00%
INSTITUTO MUNICIPAL DE CULTURA FISICA Y DEPORTE DE SAN MARTÍN DE LAS PIRÁMIDES	PARAMUNICIPALES MAYORES	100.00%	100.00%	100.00%	100.00%	100.00%
INSTITUTO MUNICIPAL DE CULTURA FÍSICA Y DEPORTE DE SAN MATEO ATENCO	PARAMUNICIPALES MAYORES	98.55%	100.00%	95.64%	97.09%	100.00%
INSTITUTO MUNICIPAL DE CULTURA FISICA Y DEPORTE DE SAN SIMÓN DE GUERRERO	PARAMUNICIPALES MAYORES	73.86%	100.00%	94.29%	100.00%	0.00%
INSTITUTO MUNICIPAL DE CULTURA FÍSICA Y DEPORTE DE SANTO TOMÁS	PARAMUNICIPALES MAYORES	100.00%	100.00%	100.00%	100.00%	100.00%
INSTITUTO MUNICIPAL DE CULTURA FISICA Y DEPORTE DE TEMAMATLA	PARAMUNICIPALES MAYORES	89.82%	100.00%	100.00%	49.09%	100.00%
INSTITUTO MUNICIPAL DE CULTURA FISICA Y DEPORTE DE TEMASCALAPA	PARAMUNICIPALES MAYORES	97.08%	91.67%	100.00%	100.00%	100.00%
INSTITUTO MUNICIPAL DE CULTURA FISICA Y DEPORTE DE TEMASCALCINGO	PARAMUNICIPALES MAYORES	68.05%	90.00%	100.00%	82.73%	0.00%
INSTITUTO MUNICIPAL DE CULTURA FISICA Y DEPORTE DE TENANCINGO	PARAMUNICIPALES MAYORES	86.52%	100.00%	95.53%	87.09%	60.00%
INSTITUTO MUNICIPAL DE CULTURA FÍSICA Y DEPORTE DE TENANGO DEL AIRE	PARAMUNICIPALES MAYORES	100.00%	100.00%	100.00%	100.00%	100.00%
INSTITUTO MUNICIPAL DE CULTURA FISICA Y DEPORTE DE TENANGO DEL VALLE	PARAMUNICIPALES MAYORES	100.00%	100.00%	100.00%	100.00%	100.00%
INSTITUTO MUNICIPAL DE CULTURA FISICA Y DEPORTE DE TELOYUCAN	PARAMUNICIPALES MAYORES	97.28%	100.00%	98.91%	100.00%	90.00%
INSTITUTO MUNICIPAL DE CULTURA FISICA Y DEPORTE DE TEOTIHUACAN	PARAMUNICIPALES MAYORES	46.87%	53.33%	16.36%	49.64%	60.00%
INSTITUTO MUNICIPAL DE CULTURA FISICA Y DEPORTE DE TEPETLAXOCTOC	PARAMUNICIPALES MAYORES	45.51%	65.00%	65.97%	47.82%	0.00%
INSTITUTO MUNICIPAL DE CULTURA FÍSICA Y DEPORTE DE TEPETLIXPA	PARAMUNICIPALES MAYORES	100.00%	100.00%	100.00%	100.00%	100.00%
INSTITUTO MUNICIPAL DE CULTURA FÍSICA Y DEPORTE DE TEPOTZOTLAN	PARAMUNICIPALES MAYORES	100.00%	100.00%	100.00%	100.00%	100.00%



RESULTADOS DEL PERIODO ÚNICO 2021  
MÉXICO

NOMBRE DEL ENTE PÚBLICO	CLASIFICACIÓN DEL ENTE EN SEVAC	RESULTADO GLOBAL	A. REGISTROS CONTABLES	B. REGISTROS PRESUPUESTALES	C. REGISTROS ADMINISTRATIVOS	D. TRANSPARENCIA
INSTITUTO MUNICIPAL DE CULTURA FISICA Y DEPORTE DE TEXCALTITLAN	PARAMUNICIPALES MAYORES	100.00%	100.00%	100.00%	100.00%	100.00%
INSTITUTO MUNICIPAL DE CULTURA FISICA Y DEPORTE DE TEZOYUCA	PARAMUNICIPALES MAYORES	98.40%	100.00%	97.82%	94.18%	100.00%
INSTITUTO MUNICIPAL DE CULTURA FÍSICA Y DEPORTE DE TIANGUISTENCO	PARAMUNICIPALES MAYORES	100.00%	100.00%	100.00%	100.00%	100.00%
INSTITUTO MUNICIPAL DE CULTURA FISICA Y DEPORTE DE TIMILPAN	PARAMUNICIPALES MAYORES	85.19%	94.67%	54.55%	80.73%	100.00%
INSTITUTO MUNICIPAL DE CULTURA FISICA Y DEPORTE DE TLALMANALCO	PARAMUNICIPALES MAYORES	91.37%	98.00%	85.35%	100.00%	80.00%
INSTITUTO MUNICIPAL DE CULTURA FÍSICA Y DEPORTE DE TOLUCA	PARAMUNICIPALES MAYORES	100.00%	100.00%	100.00%	100.00%	100.00%
INSTITUTO MUNICIPAL DE CULTURA FISICA Y DEPORTE DE TONANITLA	PARAMUNICIPALES MAYORES	100.00%	100.00%	100.00%	100.00%	100.00%
INSTITUTO MUNICIPAL DE CULTURA FISICA Y DEPORTE DE TULTITLAN	PARAMUNICIPALES MAYORES	100.00%	100.00%	100.00%	100.00%	100.00%
INSTITUTO MUNICIPAL DE CULTURA FÍSICA Y DEPORTE DE VALLE DE BRAVO	PARAMUNICIPALES MAYORES	100.00%	100.00%	100.00%	100.00%	100.00%
INSTITUTO MUNICIPAL DE CULTURA FISICA Y DEPORTE DE VALLE DE CHALCO SOLIDARIDAD	PARAMUNICIPALES MAYORES	98.83%	96.67%	100.00%	100.00%	100.00%
INSTITUTO MUNICIPAL DE CULTURA FISICA Y DEPORTE DE VILLA DE ALLENDE	PARAMUNICIPALES MAYORES	98.00%	100.00%	100.00%	90.00%	100.00%
INSTITUTO MUNICIPAL DE CULTURA FISICA Y DEPORTE DE VILLA DEL CARBON MEXICO	PARAMUNICIPALES MAYORES	100.00%	100.00%	100.00%	100.00%	100.00%
INSTITUTO MUNICIPAL DE CULTURA FÍSICA Y DEPORTE DE VILLA GUERREO	PARAMUNICIPALES MAYORES	100.00%	100.00%	100.00%	100.00%	100.00%
INSTITUTO MUNICIPAL DE CULTURA FISICA Y DEPORTE DE VILLA VICTORIA	PARAMUNICIPALES MAYORES	98.02%	97.30%	97.71%	97.09%	100.00%
INSTITUTO MUNICIPAL DE CULTURA FISICA Y DEPORTE DE ZACAZONAPAN	PARAMUNICIPALES MAYORES	100.00%	100.00%	100.00%	100.00%	100.00%
INSTITUTO MUNICIPAL DE CULTURA FÍSICA Y DEPORTE DE ZINACANTEPEC	PARAMUNICIPALES MAYORES	100.00%	100.00%	100.00%	100.00%	100.00%
INSTITUTO MUNICIPAL DE CULTURA FÍSICA Y DEPORTE DE ZUMPAHUACAN	PARAMUNICIPALES MAYORES	98.00%	100.00%	100.00%	90.00%	100.00%
INSTITUTO MUNICIPAL DE CULTURA FISICA Y DEPORTE DE ZUMPANGO	PARAMUNICIPALES MAYORES	100.00%	100.00%	100.00%	100.00%	100.00%
INSTITUTO MUNICIPAL DE CULTURA FÍSICA Y DEPORTE DEL MUNICIPIO DE APAXCO	PARAMUNICIPALES MAYORES	95.21%	90.67%	94.39%	98.00%	100.00%
INSTITUTO MUNICIPAL DE LA JUVENTUD DE AYAPANGO	PARAMUNICIPALES MAYORES	100.00%	100.00%	100.00%	100.00%	100.00%
INSTITUTO MUNICIPAL DE LA MUJER DE TOLUCA	PARAMUNICIPALES MAYORES	100.00%	100.00%	100.00%	100.00%	100.00%
INSTITUTO MUNICIPAL DEL DEPORTE DE CUAUTITLÁN IZCALLI	PARAMUNICIPALES MAYORES	67.07%	92.00%	90.18%	84.18%	0.00%
INSTTUTO MUNICIPAL DE CULTURA FISICA Y DEPORTE DE ATLACOMULCO	PARAMUNICIPALES MAYORES	78.14%	86.67%	83.43%	93.09%	50.00%
ORGANISMO DE AGUA DE ALMOLOYA DE JUARÉZ	PARAMUNICIPALES MAYORES	100.00%	100.00%	100.00%	100.00%	100.00%
ORGANISMO DE AGUA POTABLE, ALCANTARILLADO Y SANEAMIENTO DE NAUCALPAN DE JUÁREZ	PARAMUNICIPALES MAYORES	98.00%	100.00%	100.00%	90.00%	100.00%
ORGANISMO DE AGUA Y SANEAMIENTO DE TOLUCA	PARAMUNICIPALES MAYORES	100.00%	100.00%	100.00%	100.00%	100.00%
ORGANISMO DE AGUA, OPDM TLALNEPANTLA	PARAMUNICIPALES MAYORES	100.00%	100.00%	100.00%	100.00%	100.00%
ORGANISMO DESCENTRALIZADO DE AGUA POTABLE, ALCANTARILLADO Y SANEAMIENTO DE NEZAHUALCOYOTL	PARAMUNICIPALES MAYORES	98.25%	95.00%	100.00%	100.00%	100.00%
ORGANISMO PUBLICO DESCENTRALIZADO PARA LA PRESTACION DE LOS SERVICIOS DE AGUA POTABLE ALCANTARILLADO Y SANEAMIENTO DEL MUNICIPIO DE VALLE DE CHALCO SOLIDARIDAD	PARAMUNICIPALES MAYORES	98.40%	96.67%	97.82%	100.00%	100.00%



RESULTADOS DEL PERIODO ÚNICO 2021  
MÉXICO

NOMBRE DEL ENTE PÚBLICO	CLASIFICACIÓN DEL ENTE EN SEVAC	RESULTADO GLOBAL	A. REGISTROS CONTABLES	B. REGISTROS PRESUPUESTALES	C. REGISTROS ADMINISTRATIVOS	D. TRANSPARENCIA
ORGANISMO PÚBLICO DESCENTRALIZADO DE AGUA POTABLE, ALCANTARILLADO Y SANEAMIENTO DE CHIMALHUACÁN	PARAMUNICIPALES MAYORES	92.32%	95.67%	100.00%	94.18%	80.00%
ORGANISMO PUBLICO DESCENTRALIZADO DE AGUA POTABLE, ALCANTARILLADO Y SANEAMIENTO DE TEOTIHUACAN	PARAMUNICIPALES MAYORES	99.53%	98.67%	100.00%	100.00%	100.00%
ORGANISMO PÚBLICO DESCENTRALIZADO DE CARÁCTER MUNICIPAL PARA EL MANTENIMIENTO DE VIALIDADES DE CUAUTITLÁN IZCALLI	PARAMUNICIPALES MAYORES	86.16%	98.67%	95.64%	100.00%	50.00%
ORGANISMO PUBLICO DESCENTRALIZADO DENOMINADO INSTITUTO MUNICIPAL DE CULTURA FISICA Y DEPORTE DE COCOTITLAN.	PARAMUNICIPALES MAYORES	100.00%	100.00%	100.00%	100.00%	100.00%
ORGANISMO PUBLICO DESCENTRALIZADO DENOMINADO SISTEMA MUNICIPAL PARA EL DESARROLLO INTEGRAL DE LA FAMILIA DE COCOTITLAN.	PARAMUNICIPALES MAYORES	95.00%	100.00%	100.00%	100.00%	80.00%
ORGANISMO PUBLICO DESCENTRALIZADO MUNICIPAL PARA LA PRESTACION DE LOS SERVICIOS DE AGUA POTABLE , DRENAJE Y SANEAMIENTO DEL MUNICIPIO DE COATEPEC HARINAS	PARAMUNICIPALES MAYORES	87.42%	100.00%	100.00%	87.09%	60.00%
ORGANISMO PÚBLICO DESCENTRALIZADO MUNICIPAL PARA LA PRESTACIÓN DE LOS SERVICIOS DE AGUA POTABLE , DRENAJE Y TRATAMIENTO DE AGUAS RESIDUALES DEL MUNICIPIO DE ACOLMAN, MÉXICO.	PARAMUNICIPALES MAYORES	86.52%	100.00%	96.57%	98.55%	50.00%
ORGANISMO PUBLICO DESCENTRALIZADO MUNICIPAL PARA LA PRESTACION DE LOS SERVICIOS DE AGUA POTABLE, ALCANTARILLADO Y SANEAMIENTO DE NEXTLALPAN	PARAMUNICIPALES MAYORES	100.00%	100.00%	100.00%	100.00%	100.00%
ORGANISMO PUBLICO DESCENTRALIZADO MUNICIPAL PARA LA PRESTACION DE LOS SERVICIOS DE AGUA POTABLE, DRENAJE Y TRATAMIENTO DE AGUAS RESIDUALES DEL MUNICIPIO DE TEMASCALAPA, MEXICO	PARAMUNICIPALES MAYORES	83.85%	86.67%	84.42%	58.18%	100.00%
ORGANISMO PÚBLICO DESCENTRALIZADO MUNICIPAL PARA LA PRESTACIÓN DE LOS SERVICIOS DE AGUA POTABLE, DRENAJE, ALCANTARILLADO Y SANEAMIENTO DE CALIMAYA	PARAMUNICIPALES MAYORES	82.50%	100.00%	100.00%	100.00%	30.00%
ORGANISMO PÚBLICO DESCENTRALIZADO MUNICIPAL PARA LA PRESTACIÓN DE LOS SERVICIOS DE AGUA POTABLE, DRENAJE, ALCANTARILLADO Y TRATAMIENTO DE AGUAS RESIDUALES DE JUCHITEPEC	PARAMUNICIPALES MAYORES	100.00%	100.00%	100.00%	100.00%	100.00%
ORGANISMO PÚBLICO DESCENTRALIZADO MUNICIPAL PARA PRESTACIÓN DE LOS SERVICIOS DE AGUA POTABLE, DRENAJE Y TRATAMIENTO DE AGUAS RESIDUALES DEL MUNICIPIO DE OCUILAN	PARAMUNICIPALES MAYORES	77.39%	94.00%	71.43%	88.55%	50.00%
ORGANISMO PUBLICO DESCENTRALIZADO PAR LA PRESTACION DE LOS SERVICIOS DE AGUA POTABLE, ALCANTARILLADO Y SANEAMIENTO DE CHICOLOAPAN, MEXICO	PARAMUNICIPALES MAYORES	85.76%	96.67%	84.62%	100.00%	60.00%
ORGANISMO PUBLICO DESCENTRALIZADO PARA LA PRESTACION DE AGUA POTABLE, ALCANTARILLADO Y SANEAMIENTO DEL MUNICIPIO DE IXTAPAN DE LA SAL	PARAMUNICIPALES MAYORES	100.00%	100.00%	100.00%	100.00%	100.00%
ORGANISMO PÚBLICO DESCENTRALIZADO PARA LA PRESTACIÓN DE LOS SERVICIOS DE AGUA ATIZAPÁN DE ZARAGOZA	PARAMUNICIPALES MAYORES	97.11%	95.00%	94.29%	100.00%	100.00%
ORGANISMO PUBLICO DESCENTRALIZADO PARA LA PRESTACION DE LOS SERVICIOS DE AGUA POTABLE , ALCANTARILLADO Y SANEAMIENTO DEL MUNICIPIO DE COACALCO	PARAMUNICIPALES MAYORES	100.00%	100.00%	100.00%	100.00%	100.00%
ORGANISMO PÚBLICO DESCENTRALIZADO PARA LA PRESTACIÓN DE LOS SERVICIOS DE AGUA POTABLE ALCANTARILLADO Y SANEAMIENTO DE JILOTEPEC	PARAMUNICIPALES MAYORES	95.00%	100.00%	100.00%	100.00%	80.00%
ORGANISMO PUBLICO DESCENTRALIZADO PARA LA PRESTACIÓN DE LOS SERVICIOS DE AGUA POTABLE ALCANTARILLADO Y SANEAMIENTO DEL MUNICIPIO DE LA PAZ	PARAMUNICIPALES MAYORES	96.83%	98.67%	87.95%	98.55%	100.00%
ORGANISMO PUBLICO DESCENTRALIZADO PARA LA PRESTACION DE LOS SERVICIOS DE AGUA POTABLE ALCANTARILLADO Y SANEAMIENTO DEL MUNICIPIO DE NICOLAS ROMERO	PARAMUNICIPALES MAYORES	75.00%	100.00%	100.00%	100.00%	0.00%
ORGANISMO PUBLICO DESCENTRALIZADO PARA LA PRESTACION DE LOS SERVICIOS DE AGUA POTABLE, ALCANTARILLADO Y SANEAMIENTO DE LERMA	PARAMUNICIPALES MAYORES	100.00%	100.00%	100.00%	100.00%	100.00%
ORGANISMO PUBLICO DESCENTRALIZADO PARA LA PRESTACION DE LOS SERVICIOS DE AGUA POTABLE, ALCANTARILLADO Y SANEAMIENTO DE SAN MATEO ATENCO	PARAMUNICIPALES MAYORES	98.91%	100.00%	94.55%	100.00%	100.00%
ORGANISMO PUBLICO DESCENTRALIZADO PARA LA PRESTACION DE LOS SERVICIOS DE AGUA POTABLE, ALCANTARILLADO Y SANEAMIENTO DE ZINACANTEPEC	PARAMUNICIPALES MAYORES	100.00%	100.00%	100.00%	100.00%	100.00%
ORGANISMO PUBLICO DESCENTRALIZADO PARA LA PRESTACION DE LOS SERVICIOS DE AGUA POTABLE, ALCANTARILLADO Y SANEAMIENTO DEL MUNICIPIO DE AMECAMECA	PARAMUNICIPALES MAYORES	100.00%	100.00%	100.00%	100.00%	100.00%
ORGANISMO PÚBLICO DESCENTRALIZADO PARA LA PRESTACIÓN DE LOS SERVICIOS DE AGUA POTABLE, ALCANTARILLADO Y SANEAMIENTO DEL MUNICIPIO DE CHALCO	PARAMUNICIPALES MAYORES	100.00%	100.00%	100.00%	100.00%	100.00%
ORGANISMO PUBLICO DESCENTRALIZADO PARA LA PRESTACION DE LOS SERVICIOS DE AGUA POTABLE, ALCANTARILLADO Y SANEAMIENTO DEL MUNICIPIO DE CUAUTITLAN IZCALLI	PARAMUNICIPALES MAYORES	85.24%	96.67%	94.55%	100.00%	50.00%
ORGANISMO PUBLICO DESCENTRALIZADO PARA LA PRESTACION DE LOS SERVICIOS DE AGUA POTABLE, ALCANTARILLADO Y SANEAMIENTO DEL MUNICIPIO DE ECATEPEC DE MORELOS	PARAMUNICIPALES MAYORES	86.59%	90.00%	100.00%	75.45%	80.00%
ORGANISMO PÚBLICO DESCENTRALIZADO PARA LA PRESTACIÓN DE LOS SERVICIOS DE AGUA POTABLE, ALCANTARILLADO Y SANEAMIENTO DEL MUNICIPIO DE EL ORO, MÉXICO.	PARAMUNICIPALES MAYORES	83.01%	96.00%	100.00%	84.55%	50.00%



RESULTADOS DEL PERIODO ÚNICO 2021  
MÉXICO

NOMBRE DEL ENTE PÚBLICO	CLASIFICACIÓN DEL ENTE EN SEVAC	RESULTADO GLOBAL	A. REGISTROS CONTABLES	B. REGISTROS PRESUPUESTALES	C. REGISTROS ADMINISTRATIVOS	D. TRANSPARENCIA
ORGANISMO PÚBLICO DESCENTRALIZADO PARA LA PRESTACIÓN DE LOS SERVICIOS DE AGUA POTABLE, ALCANTARILLADO Y SANEAMIENTO DEL MUNICIPIO DE IXTAPALUCA	PARAMUNICIPALES MAYORES	98.83%	96.67%	100.00%	100.00%	100.00%
ORGANISMO PUBLICO DESCENTRALIZADO PARA LA PRESTACION DE LOS SERVICIOS DE AGUA POTABLE, ALCANTARILLADO Y SANEAMIENTO DEL MUNICIPIO DE JALTENCO, MEXICO	PARAMUNICIPALES MAYORES	100.00%	100.00%	100.00%	100.00%	100.00%
ORGANISMO PUBLICO DESCENTRALIZADO PARA LA PRESTACION DE LOS SERVICIOS DE AGUA POTABLE, ALCANTARILLADO Y SANEAMIENTO DEL MUNICIPIO DE TECAMAC	PARAMUNICIPALES MAYORES	99.53%	98.67%	100.00%	100.00%	100.00%
ORGANISMO PUBLICO DESCENTRALIZADO PARA LA PRESTACION DE LOS SERVICIOS DE AGUA POTABLE, ALCANTARILLADO Y SANEAMIENTO DEL MUNICIPIO DE TEOLOYUCAN	PARAMUNICIPALES MAYORES	100.00%	100.00%	100.00%	100.00%	100.00%
ORGANISMO PUBLICO DESCENTRALIZADO PARA LA PRESTACION DE LOS SERVICIOS DE AGUA POTABLE, ALCANTARILLADO Y SANEAMIENTO DEL MUNICIPIO DE TEQUIXQUIAC	PARAMUNICIPALES MAYORES	84.05%	100.00%	100.00%	82.73%	50.00%
ORGANISMO PUBLICO DESCENTRALIZADO PARA LA PRESTACION DE LOS SERVICIOS DE AGUA POTABLE, ALCANTARILLADO Y SANEAMIENTO DEL MUNICIPIO DE TULTITLAN	PARAMUNICIPALES MAYORES	100.00%	100.00%	100.00%	100.00%	100.00%
ORGANISMO PUBLICO DESCENTRALIZADO PARA LA PRESTACION DE LOS SERVICIOS DE AGUA POTABLE, DRENAJE Y TRATAMIENTO DE AGUAS RESIDUALES DEL MUNICIPIO DE JOCOTITLAN, MEXICO	PARAMUNICIPALES MAYORES	100.00%	100.00%	100.00%	100.00%	100.00%
ORGANISMO PÚBLICO DESCENTRALIZADO PARA LA PRESTACIÓN DE LOS SERVICIOS DE AGUA POTABLE, DRENAJE Y TRATAMIENTO DE AGUAS RESIDUALES DEL MUNICIPIOS DE HUIXQUILUCAN.	PARAMUNICIPALES MAYORES	100.00%	100.00%	100.00%	100.00%	100.00%
ORGANISMO PUBLICO DESCENTRALIZADO PARA LA PRESTACION DE SERVICIOS DE AGUA POTABLE, ALCANTARILLADO Y SANEAMIENTO DEL MUNICIPIO DE MALINALCO	PARAMUNICIPALES MAYORES	100.00%	100.00%	100.00%	100.00%	100.00%
ORGANISMO PUBLICO DESCENTRALIZADO, PARA LA PRESTACION DE LOS SERVICIOS DE AGUA POTABLE, ALCANTARILLADO Y SANEAMIENTO DEL MUNICIPIO DE METEPEC	PARAMUNICIPALES MAYORES	100.00%	100.00%	100.00%	100.00%	100.00%
ORGANISMO PUBLICO DESENTRALIZADO PARA LA PRESTACION DE SERVICIOS DE AGUA POTABLE, ALCANTARILLADO Y SANEAMIENTO DEL MUNICIPIO DE TENANGO DEL VALLE	PARAMUNICIPALES MAYORES	93.83%	96.67%	100.00%	100.00%	80.00%
ORGANISMO PUBLICO DESENTRALIZADO PARA LA PRESTACION DE SERVICIOS DE AGUA POTABLE, ALCANTARILLADO Y SANEAMIENTO DEL MUNICIPIO DE ZUMPANGO	PARAMUNICIPALES MAYORES	100.00%	100.00%	100.00%	100.00%	100.00%
ORGANISMO PÚBLICO PARA LA PRESTACIÓN DE LOS SERVICIOS DE AGUA POTABLE, ALCANTARILLADO Y SANEAMIENTO DEL MUNICIPIO DE VALLE DE BRAVO	PARAMUNICIPALES MAYORES	100.00%	100.00%	100.00%	100.00%	100.00%
SERVICIOS DE AGUA POTABLE, ALCANTARILLADO Y SANEAMIENTO DEL MUNICIPIO DE ACULCO	PARAMUNICIPALES MAYORES	100.00%	100.00%	100.00%	100.00%	100.00%
SERVICIOS DE AGUA POTABLE, ALCANTARILLADO Y SANEAMIENTO DEL MUNICIPIO DE TEMASCALCINGO	PARAMUNICIPALES MAYORES	90.00%	100.00%	100.00%	100.00%	60.00%
SERVICIOS DE AGUA POTABLE, ALCANTARILLADO Y SANEAMIENTO DEL MUNICIPIO DE TENANCINGO	PARAMUNICIPALES MAYORES	53.43%	54.67%	45.25%	88.73%	30.00%
SISTEMA DESCENTRALIZADO MUNICIPAL DIF VALLE DE CHALCO SOLIDARIDAD	PARAMUNICIPALES MAYORES	75.14%	76.67%	92.36%	74.18%	60.00%
SISTEMA INTEGRAL PARA EL DESARROLLO INTEGRAL DE LA FAMILIA DE OCUILAN	PARAMUNICIPALES MAYORES	74.53%	98.67%	100.00%	100.00%	0.00%
SISTEMA INTEGRAL PARA EL DESARROLLO INTEGRAL DE LA FAMILIA DE ZACUALPAN	PARAMUNICIPALES MAYORES	83.00%	100.00%	100.00%	90.00%	40.00%
SISTEMA MUNICIPAL DIF ATLACOMULCO	PARAMUNICIPALES MAYORES	100.00%	100.00%	100.00%	100.00%	100.00%
SISTEMA MUNICIPAL PARA EL DESARROLLO DE LA FAMILIA DE IXTAPAN DEL ORO	PARAMUNICIPALES MAYORES	89.74%	87.00%	88.00%	83.45%	100.00%
SISTEMA MUNICIPAL PARA EL DESARROLLO INTEGRAL DE FAMILIA DE AMECAMECA	PARAMUNICIPALES MAYORES	100.00%	100.00%	100.00%	100.00%	100.00%
SISTEMA MUNICIPAL PARA EL DESARROLLO INTEGRAL DE LA FAMILIA ACAMBAY	PARAMUNICIPALES MAYORES	93.71%	100.00%	88.57%	80.00%	100.00%
SISTEMA MUNICIPAL PARA EL DESARROLLO INTEGRAL DE LA FAMILIA CHIAUTLA	PARAMUNICIPALES MAYORES	100.00%	100.00%	100.00%	100.00%	100.00%
SISTEMA MUNICIPAL PARA EL DESARROLLO INTEGRAL DE LA FAMILIA DE	PARAMUNICIPALES MAYORES	81.36%	100.00%	94.29%	100.00%	30.00%
SISTEMA MUNICIPAL PARA EL DESARROLLO INTEGRAL DE LA FAMILIA DE ACOLMAN	PARAMUNICIPALES MAYORES	73.00%	100.00%	100.00%	90.00%	0.00%
SISTEMA MUNICIPAL PARA EL DESARROLLO INTEGRAL DE LA FAMILIA DE ACULCO	PARAMUNICIPALES MAYORES	100.00%	100.00%	100.00%	100.00%	100.00%
SISTEMA MUNICIPAL PARA EL DESARROLLO INTEGRAL DE LA FAMILIA DE ALMOLOYA DE ALQUISIRAS	PARAMUNICIPALES MAYORES	70.18%	97.00%	85.14%	96.00%	0.00%



RESULTADOS DEL PERIODO ÚNICO 2021  
MÉXICO

NOMBRE DEL ENTE PÚBLICO	CLASIFICACIÓN DEL ENTE EN SEVAC	RESULTADO GLOBAL	A. REGISTROS CONTABLES	B. REGISTROS PRESUPUESTALES	C. REGISTROS ADMINISTRATIVOS	D. TRANSPARENCIA
SISTEMA MUNICIPAL PARA EL DESARROLLO INTEGRAL DE LA FAMILIA DE ALMOLOYA DE JUAREZ	PARAMUNICIPALES MAYORES	100.00%	100.00%	100.00%	100.00%	100.00%
SISTEMA MUNICIPAL PARA EL DESARROLLO INTEGRAL DE LA FAMILIA DE ALMOLOYA DEL RÍO	PARAMUNICIPALES MAYORES	99.77%	100.00%	98.86%	100.00%	100.00%
SISTEMA MUNICIPAL PARA EL DESARROLLO INTEGRAL DE LA FAMILIA DE AMANALCO	PARAMUNICIPALES MAYORES	60.03%	98.67%	47.69%	79.82%	0.00%
SISTEMA MUNICIPAL PARA EL DESARROLLO INTEGRAL DE LA FAMILIA DE AMATEPEC	PARAMUNICIPALES MAYORES	73.85%	100.00%	97.71%	96.55%	0.00%
SISTEMA MUNICIPAL PARA EL DESARROLLO INTEGRAL DE LA FAMILIA DE ATENCO	PARAMUNICIPALES MAYORES	100.00%	100.00%	100.00%	100.00%	100.00%
SISTEMA MUNICIPAL PARA EL DESARROLLO INTEGRAL DE LA FAMILIA DE ATIZAPÁN	PARAMUNICIPALES MAYORES	71.53%	99.00%	94.39%	90.00%	0.00%
SISTEMA MUNICIPAL PARA EL DESARROLLO INTEGRAL DE LA FAMILIA DE ATIZAPAN DE ZARAGOZA	PARAMUNICIPALES MAYORES	100.00%	100.00%	100.00%	100.00%	100.00%
SISTEMA MUNICIPAL PARA EL DESARROLLO INTEGRAL DE LA FAMILIA DE ATLAUTLA	PARAMUNICIPALES MAYORES	100.00%	100.00%	100.00%	100.00%	100.00%
SISTEMA MUNICIPAL PARA EL DESARROLLO INTEGRAL DE LA FAMILIA DE AXAPUSCO	PARAMUNICIPALES MAYORES	84.00%	75.00%	66.65%	97.09%	100.00%
SISTEMA MUNICIPAL PARA EL DESARROLLO INTEGRAL DE LA FAMILIA DE AYAPANGO	PARAMUNICIPALES MAYORES	100.00%	100.00%	100.00%	100.00%	100.00%
SISTEMA MUNICIPAL PARA EL DESARROLLO INTEGRAL DE LA FAMILIA DE CALIMAYA	PARAMUNICIPALES MAYORES	100.00%	100.00%	100.00%	100.00%	100.00%
SISTEMA MUNICIPAL PARA EL DESARROLLO INTEGRAL DE LA FAMILIA DE CHALCO	PARAMUNICIPALES MAYORES	100.00%	100.00%	100.00%	100.00%	100.00%
SISTEMA MUNICIPAL PARA EL DESARROLLO INTEGRAL DE LA FAMILIA DE CHAPA DE MOTA	PARAMUNICIPALES MAYORES	97.71%	100.00%	88.57%	100.00%	100.00%
SISTEMA MUNICIPAL PARA EL DESARROLLO INTEGRAL DE LA FAMILIA DE CHAPULTEPEC	PARAMUNICIPALES MAYORES	94.77%	99.33%	100.00%	100.00%	80.00%
SISTEMA MUNICIPAL PARA EL DESARROLLO INTEGRAL DE LA FAMILIA DE CHICOLOAPAN	PARAMUNICIPALES MAYORES	89.94%	90.33%	98.91%	92.73%	80.00%
SISTEMA MUNICIPAL PARA EL DESARROLLO INTEGRAL DE LA FAMILIA DE CHICONCUAC	PARAMUNICIPALES MAYORES	97.50%	100.00%	100.00%	100.00%	90.00%
SISTEMA MUNICIPAL PARA EL DESARROLLO INTEGRAL DE LA FAMILIA DE CHIMALHUACAN	PARAMUNICIPALES MAYORES	73.25%	95.00%	100.00%	100.00%	0.00%
SISTEMA MUNICIPAL PARA EL DESARROLLO INTEGRAL DE LA FAMILIA DE COACALCO DE BERRIOZÁBAL	PARAMUNICIPALES MAYORES	92.50%	100.00%	100.00%	100.00%	70.00%
SISTEMA MUNICIPAL PARA EL DESARROLLO INTEGRAL DE LA FAMILIA DE COYOTEPEC	PARAMUNICIPALES MAYORES	97.05%	99.33%	98.91%	100.00%	90.00%
SISTEMA MUNICIPAL PARA EL DESARROLLO INTEGRAL DE LA FAMILIA DE CUAUTITLAN	PARAMUNICIPALES MAYORES	98.86%	100.00%	94.29%	100.00%	100.00%
SISTEMA MUNICIPAL PARA EL DESARROLLO INTEGRAL DE LA FAMILIA DE CUAUTITLÁN IZCALLI	PARAMUNICIPALES MAYORES	99.77%	99.33%	100.00%	100.00%	100.00%
SISTEMA MUNICIPAL PARA EL DESARROLLO INTEGRAL DE LA FAMILIA DE DONATO GUERRA	PARAMUNICIPALES MAYORES	99.60%	100.00%	100.00%	98.00%	100.00%
SISTEMA MUNICIPAL PARA EL DESARROLLO INTEGRAL DE LA FAMILIA DE ECATEPEC DE MORELOS	PARAMUNICIPALES MAYORES	100.00%	100.00%	100.00%	100.00%	100.00%
SISTEMA MUNICIPAL PARA EL DESARROLLO INTEGRAL DE LA FAMILIA DE ECATZINGO	PARAMUNICIPALES MAYORES	100.00%	100.00%	100.00%	100.00%	100.00%
SISTEMA MUNICIPAL PARA EL DESARROLLO INTEGRAL DE LA FAMILIA DE HUEHUETOCA	PARAMUNICIPALES MAYORES	100.00%	100.00%	100.00%	100.00%	100.00%
SISTEMA MUNICIPAL PARA EL DESARROLLO INTEGRAL DE LA FAMILIA DE HUEYOXTLA	PARAMUNICIPALES MAYORES	100.00%	100.00%	100.00%	100.00%	100.00%
SISTEMA MUNICIPAL PARA EL DESARROLLO INTEGRAL DE LA FAMILIA DE HUIXQUILUCAN	PARAMUNICIPALES MAYORES	100.00%	100.00%	100.00%	100.00%	100.00%
SISTEMA MUNICIPAL PARA EL DESARROLLO INTEGRAL DE LA FAMILIA DE ISIDRO FABELA	PARAMUNICIPALES MAYORES	97.25%	98.67%	88.57%	100.00%	100.00%
SISTEMA MUNICIPAL PARA EL DESARROLLO INTEGRAL DE LA FAMILIA DE IXTAPALUCA	PARAMUNICIPALES MAYORES	100.00%	100.00%	100.00%	100.00%	100.00%



RESULTADOS DEL PERIODO ÚNICO 2021  
MÉXICO

NOMBRE DEL ENTE PÚBLICO	CLASIFICACIÓN DEL ENTE EN SEVAC	RESULTADO GLOBAL	A. REGISTROS CONTABLES	B. REGISTROS PRESUPUESTALES	C. REGISTROS ADMINISTRATIVOS	D. TRANSPARENCIA
SISTEMA MUNICIPAL PARA EL DESARROLLO INTEGRAL DE LA FAMILIA DE IXTAPAN DE LA SAL	PARAMUNICIPALES MAYORES	74.77%	99.33%	100.00%	100.00%	0.00%
SISTEMA MUNICIPAL PARA EL DESARROLLO INTEGRAL DE LA FAMILIA DE IXTLAHUACA	PARAMUNICIPALES MAYORES	68.63%	88.33%	88.57%	100.00%	0.00%
SISTEMA MUNICIPAL PARA EL DESARROLLO INTEGRAL DE LA FAMILIA DE JILOTEPEC	PARAMUNICIPALES MAYORES	100.00%	100.00%	100.00%	100.00%	100.00%
SISTEMA MUNICIPAL PARA EL DESARROLLO INTEGRAL DE LA FAMILIA DE JILOTZINGO	PARAMUNICIPALES MAYORES	100.00%	100.00%	100.00%	100.00%	100.00%
SISTEMA MUNICIPAL PARA EL DESARROLLO INTEGRAL DE LA FAMILIA DE JIQUIPILCO	PARAMUNICIPALES MAYORES	72.46%	96.67%	93.14%	100.00%	0.00%
SISTEMA MUNICIPAL PARA EL DESARROLLO INTEGRAL DE LA FAMILIA DE JOCOTITLAN	PARAMUNICIPALES MAYORES	100.00%	100.00%	100.00%	100.00%	100.00%
SISTEMA MUNICIPAL PARA EL DESARROLLO INTEGRAL DE LA FAMILIA DE JOQUICINGO	PARAMUNICIPALES MAYORES	100.00%	100.00%	100.00%	100.00%	100.00%
SISTEMA MUNICIPAL PARA EL DESARROLLO INTEGRAL DE LA FAMILIA DE LERMA	PARAMUNICIPALES MAYORES	100.00%	100.00%	100.00%	100.00%	100.00%
SISTEMA MUNICIPAL PARA EL DESARROLLO INTEGRAL DE LA FAMILIA DE LUVIANOS	PARAMUNICIPALES MAYORES	98.54%	96.67%	100.00%	98.55%	100.00%
SISTEMA MUNICIPAL PARA EL DESARROLLO INTEGRAL DE LA FAMILIA DE MELCHOR OCAMPO	PARAMUNICIPALES MAYORES	100.00%	100.00%	100.00%	100.00%	100.00%
SISTEMA MUNICIPAL PARA EL DESARROLLO INTEGRAL DE LA FAMILIA DE METEPEC	PARAMUNICIPALES MAYORES	97.50%	100.00%	100.00%	100.00%	90.00%
SISTEMA MUNICIPAL PARA EL DESARROLLO INTEGRAL DE LA FAMILIA DE MEXICALTZINGO	PARAMUNICIPALES MAYORES	87.50%	100.00%	100.00%	100.00%	50.00%
SISTEMA MUNICIPAL PARA EL DESARROLLO INTEGRAL DE LA FAMILIA DE MORELOS	PARAMUNICIPALES MAYORES	98.00%	100.00%	100.00%	90.00%	100.00%
SISTEMA MUNICIPAL PARA EL DESARROLLO INTEGRAL DE LA FAMILIA DE NAUCALPAN DE JUÁREZ	PARAMUNICIPALES MAYORES	100.00%	100.00%	100.00%	100.00%	100.00%
SISTEMA MUNICIPAL PARA EL DESARROLLO INTEGRAL DE LA FAMILIA DE NEXTLALPAN	PARAMUNICIPALES MAYORES	100.00%	100.00%	100.00%	100.00%	100.00%
SISTEMA MUNICIPAL PARA EL DESARROLLO INTEGRAL DE LA FAMILIA DE NEZAHUALCOYOT	PARAMUNICIPALES MAYORES	80.78%	100.00%	94.29%	97.09%	30.00%
SISTEMA MUNICIPAL PARA EL DESARROLLO INTEGRAL DE LA FAMILIA DE NICOLAS ROMERO	PARAMUNICIPALES MAYORES	95.00%	100.00%	100.00%	100.00%	80.00%
SISTEMA MUNICIPAL PARA EL DESARROLLO INTEGRAL DE LA FAMILIA DE NOPALTEPEC	PARAMUNICIPALES MAYORES	72.78%	95.33%	100.00%	97.09%	0.00%
SISTEMA MUNICIPAL PARA EL DESARROLLO INTEGRAL DE LA FAMILIA DE OCOYOACAC	PARAMUNICIPALES MAYORES	100.00%	100.00%	100.00%	100.00%	100.00%
SISTEMA MUNICIPAL PARA EL DESARROLLO INTEGRAL DE LA FAMILIA DE OTUMBA	PARAMUNICIPALES MAYORES	100.00%	100.00%	100.00%	100.00%	100.00%
SISTEMA MUNICIPAL PARA EL DESARROLLO INTEGRAL DE LA FAMILIA DE OTZOLOAPAN	PARAMUNICIPALES MAYORES	0.00%	0.00%	0.00%	0.00%	0.00%
SISTEMA MUNICIPAL PARA EL DESARROLLO INTEGRAL DE LA FAMILIA DE OTZOLOTEPEC	PARAMUNICIPALES MAYORES	87.50%	100.00%	100.00%	100.00%	50.00%
SISTEMA MUNICIPAL PARA EL DESARROLLO INTEGRAL DE LA FAMILIA DE OZUMBA	PARAMUNICIPALES MAYORES	100.00%	100.00%	100.00%	100.00%	100.00%
SISTEMA MUNICIPAL PARA EL DESARROLLO INTEGRAL DE LA FAMILIA DE PAPALOTLA	PARAMUNICIPALES MAYORES	100.00%	100.00%	100.00%	100.00%	100.00%
SISTEMA MUNICIPAL PARA EL DESARROLLO INTEGRAL DE LA FAMILIA DE POLOTITLÁN	PARAMUNICIPALES MAYORES	99.54%	100.00%	97.71%	100.00%	100.00%
SISTEMA MUNICIPAL PARA EL DESARROLLO INTEGRAL DE LA FAMILIA DE RAYÓN	PARAMUNICIPALES MAYORES	78.08%	88.67%	88.57%	84.18%	50.00%
SISTEMA MUNICIPAL PARA EL DESARROLLO INTEGRAL DE LA FAMILIA DE SAN ANTONIO LA ISLA	PARAMUNICIPALES MAYORES	100.00%	100.00%	100.00%	100.00%	100.00%
SISTEMA MUNICIPAL PARA EL DESARROLLO INTEGRAL DE LA FAMILIA DE SAN FELIPE DEL PROGRESO	PARAMUNICIPALES MAYORES	98.55%	100.00%	100.00%	92.73%	100.00%
SISTEMA MUNICIPAL PARA EL DESARROLLO INTEGRAL DE LA FAMILIA DE SAN JOSE DEL RINCON	PARAMUNICIPALES MAYORES	100.00%	100.00%	100.00%	100.00%	100.00%



RESULTADOS DEL PERIODO ÚNICO 2021  
MÉXICO

NOMBRE DEL ENTE PÚBLICO	CLASIFICACIÓN DEL ENTE EN SEVAC	RESULTADO GLOBAL	A. REGISTROS CONTABLES	B. REGISTROS PRESUPUESTALES	C. REGISTROS ADMINISTRATIVOS	D. TRANSPARENCIA
SISTEMA MUNICIPAL PARA EL DESARROLLO INTEGRAL DE LA FAMILIA DE SAN MARTÍN DE LAS PIRÁMIDES	PARAMUNICIPALES MAYORES	100.00%	100.00%	100.00%	100.00%	100.00%
SISTEMA MUNICIPAL PARA EL DESARROLLO INTEGRAL DE LA FAMILIA DE SAN SIMÓN DE GUERRERO	PARAMUNICIPALES MAYORES	98.86%	100.00%	94.29%	100.00%	100.00%
SISTEMA MUNICIPAL PARA EL DESARROLLO INTEGRAL DE LA FAMILIA DE SANTO TOMÁS	PARAMUNICIPALES MAYORES	96.54%	100.00%	95.43%	87.27%	100.00%
SISTEMA MUNICIPAL PARA EL DESARROLLO INTEGRAL DE LA FAMILIA DE SOYANIQUILPAN	PARAMUNICIPALES MAYORES	100.00%	100.00%	100.00%	100.00%	100.00%
SISTEMA MUNICIPAL PARA EL DESARROLLO INTEGRAL DE LA FAMILIA DE SULTEPEC	PARAMUNICIPALES MAYORES	100.00%	100.00%	100.00%	100.00%	100.00%
SISTEMA MUNICIPAL PARA EL DESARROLLO INTEGRAL DE LA FAMILIA DE TEJUPILCO	PARAMUNICIPALES MAYORES	100.00%	100.00%	100.00%	100.00%	100.00%
SISTEMA MUNICIPAL PARA EL DESARROLLO INTEGRAL DE LA FAMILIA DE TEMAMATLA	PARAMUNICIPALES MAYORES	88.11%	96.67%	100.00%	46.36%	100.00%
SISTEMA MUNICIPAL PARA EL DESARROLLO INTEGRAL DE LA FAMILIA DE TEMASCALAPA	PARAMUNICIPALES MAYORES	93.03%	96.67%	98.91%	97.09%	80.00%
SISTEMA MUNICIPAL PARA EL DESARROLLO INTEGRAL DE LA FAMILIA DE TEMASCALCINGO	PARAMUNICIPALES MAYORES	56.41%	74.67%	82.86%	68.55%	0.00%
SISTEMA MUNICIPAL PARA EL DESARROLLO INTEGRAL DE LA FAMILIA DE TEMOAYA	PARAMUNICIPALES MAYORES	100.00%	100.00%	100.00%	100.00%	100.00%
SISTEMA MUNICIPAL PARA EL DESARROLLO INTEGRAL DE LA FAMILIA DE TENANCINGO	PARAMUNICIPALES MAYORES	100.00%	100.00%	100.00%	100.00%	100.00%
SISTEMA MUNICIPAL PARA EL DESARROLLO INTEGRAL DE LA FAMILIA DE TENANGO DEL AIRE	PARAMUNICIPALES MAYORES	100.00%	100.00%	100.00%	100.00%	100.00%
SISTEMA MUNICIPAL PARA EL DESARROLLO INTEGRAL DE LA FAMILIA DE TENANGO DEL VALLE	PARAMUNICIPALES MAYORES	100.00%	100.00%	100.00%	100.00%	100.00%
SISTEMA MUNICIPAL PARA EL DESARROLLO INTEGRAL DE LA FAMILIA DE TEOLOYUCAN	PARAMUNICIPALES MAYORES	100.00%	100.00%	100.00%	100.00%	100.00%
SISTEMA MUNICIPAL PARA EL DESARROLLO INTEGRAL DE LA FAMILIA DE TEOTIHUACAN	PARAMUNICIPALES MAYORES	100.00%	100.00%	100.00%	100.00%	100.00%
SISTEMA MUNICIPAL PARA EL DESARROLLO INTEGRAL DE LA FAMILIA DE TEPETLAOXTOC	PARAMUNICIPALES MAYORES	71.55%	100.00%	100.00%	82.73%	0.00%
SISTEMA MUNICIPAL PARA EL DESARROLLO INTEGRAL DE LA FAMILIA DE TEPETLIXPA	PARAMUNICIPALES MAYORES	99.07%	99.00%	100.00%	97.09%	100.00%
SISTEMA MUNICIPAL PARA EL DESARROLLO INTEGRAL DE LA FAMILIA DE TEPOTZOTLAN	PARAMUNICIPALES MAYORES	100.00%	100.00%	100.00%	100.00%	100.00%
SISTEMA MUNICIPAL PARA EL DESARROLLO INTEGRAL DE LA FAMILIA DE TEQUIXQUIAC	PARAMUNICIPALES MAYORES	94.93%	98.67%	95.53%	81.45%	100.00%
SISTEMA MUNICIPAL PARA EL DESARROLLO INTEGRAL DE LA FAMILIA DE TEXCALTITLAN	PARAMUNICIPALES MAYORES	98.83%	96.67%	100.00%	100.00%	100.00%
SISTEMA MUNICIPAL PARA EL DESARROLLO INTEGRAL DE LA FAMILIA DE TEXCALYACAC	PARAMUNICIPALES MAYORES	95.48%	100.00%	77.40%	100.00%	100.00%
SISTEMA MUNICIPAL PARA EL DESARROLLO INTEGRAL DE LA FAMILIA DE TEXCOCO	PARAMUNICIPALES MAYORES	100.00%	100.00%	100.00%	100.00%	100.00%
SISTEMA MUNICIPAL PARA EL DESARROLLO INTEGRAL DE LA FAMILIA DE TEZOYUCA	PARAMUNICIPALES MAYORES	85.58%	98.67%	100.00%	92.73%	50.00%
SISTEMA MUNICIPAL PARA EL DESARROLLO INTEGRAL DE LA FAMILIA DE TIANGUISTENCO	PARAMUNICIPALES MAYORES	100.00%	100.00%	100.00%	100.00%	100.00%
SISTEMA MUNICIPAL PARA EL DESARROLLO INTEGRAL DE LA FAMILIA DE TIMILPAN	PARAMUNICIPALES MAYORES	97.48%	99.33%	88.57%	100.00%	100.00%
SISTEMA MUNICIPAL PARA EL DESARROLLO INTEGRAL DE LA FAMILIA DE TLALMANALCO	PARAMUNICIPALES MAYORES	100.00%	100.00%	100.00%	100.00%	100.00%
SISTEMA MUNICIPAL PARA EL DESARROLLO INTEGRAL DE LA FAMILIA DE TLALNEPANTLA DE BAZ	PARAMUNICIPALES MAYORES	100.00%	100.00%	100.00%	100.00%	100.00%
SISTEMA MUNICIPAL PARA EL DESARROLLO INTEGRAL DE LA FAMILIA DE TLATLAYA	PARAMUNICIPALES MAYORES	98.55%	100.00%	100.00%	92.73%	100.00%
SISTEMA MUNICIPAL PARA EL DESARROLLO INTEGRAL DE LA FAMILIA DE TOLUCA	PARAMUNICIPALES MAYORES	100.00%	100.00%	100.00%	100.00%	100.00%





RESULTADOS DEL PERIODO ÚNICO 2021  
MÉXICO

NOMBRE DEL ENTE PÚBLICO	CLASIFICACIÓN DEL ENTE EN SEVAC	RESULTADO GLOBAL	A. REGISTROS CONTABLES	B. REGISTROS PRESUPUESTALES	C. REGISTROS ADMINISTRATIVOS	D. TRANSPARENCIA
SISTEMA MUNICIPAL PARA EL DESARROLLO INTEGRAL DE LA FAMILIA DE TONATICO	PARAMUNICIPALES MAYORES	100.00%	100.00%	100.00%	100.00%	100.00%
SISTEMA MUNICIPAL PARA EL DESARROLLO INTEGRAL DE LA FAMILIA DE TULTEPEC	PARAMUNICIPALES MAYORES	100.00%	100.00%	100.00%	100.00%	100.00%
SISTEMA MUNICIPAL PARA EL DESARROLLO INTEGRAL DE LA FAMILIA DE TULTITLAN	PARAMUNICIPALES MAYORES	100.00%	100.00%	100.00%	100.00%	100.00%
SISTEMA MUNICIPAL PARA EL DESARROLLO INTEGRAL DE LA FAMILIA DE VALLE DE BRAVO	PARAMUNICIPALES MAYORES	100.00%	100.00%	100.00%	100.00%	100.00%
SISTEMA MUNICIPAL PARA EL DESARROLLO INTEGRAL DE LA FAMILIA DE VILLA DE ALLENDE	PARAMUNICIPALES MAYORES	100.00%	100.00%	100.00%	100.00%	100.00%
SISTEMA MUNICIPAL PARA EL DESARROLLO INTEGRAL DE LA FAMILIA DE VILLA DEL CARBÓN	PARAMUNICIPALES MAYORES	97.50%	100.00%	100.00%	100.00%	90.00%
SISTEMA MUNICIPAL PARA EL DESARROLLO INTEGRAL DE LA FAMILIA DE VILLA GUERRERO	PARAMUNICIPALES MAYORES	100.00%	100.00%	100.00%	100.00%	100.00%
SISTEMA MUNICIPAL PARA EL DESARROLLO INTEGRAL DE LA FAMILIA DE VILLA VICTORIA	PARAMUNICIPALES MAYORES	99.14%	100.00%	97.71%	98.00%	100.00%
SISTEMA MUNICIPAL PARA EL DESARROLLO INTEGRAL DE LA FAMILIA DE XALATLACO	PARAMUNICIPALES MAYORES	60.47%	76.67%	100.00%	68.18%	0.00%
SISTEMA MUNICIPAL PARA EL DESARROLLO INTEGRAL DE LA FAMILIA DE XONACATLÁN	PARAMUNICIPALES MAYORES	95.00%	100.00%	100.00%	100.00%	80.00%
SISTEMA MUNICIPAL PARA EL DESARROLLO INTEGRAL DE LA FAMILIA DE ZACAZONAPAN	PARAMUNICIPALES MAYORES	100.00%	100.00%	100.00%	100.00%	100.00%
SISTEMA MUNICIPAL PARA EL DESARROLLO INTEGRAL DE LA FAMILIA DE ZINACANTEPEC	PARAMUNICIPALES MAYORES	100.00%	100.00%	100.00%	100.00%	100.00%
SISTEMA MUNICIPAL PARA EL DESARROLLO INTEGRAL DE LA FAMILIA DE ZUMPAHUACÁN	PARAMUNICIPALES MAYORES	97.42%	98.33%	100.00%	90.00%	100.00%
SISTEMA MUNICIPAL PARA EL DESARROLLO INTEGRAL DE LA FAMILIA DE ZUMPANGO	PARAMUNICIPALES MAYORES	100.00%	100.00%	100.00%	100.00%	100.00%
SISTEMA MUNICIPAL PARA EL DESARROLLO INTEGRAL DE LA FAMILIA EL ORO	PARAMUNICIPALES MAYORES	98.14%	96.00%	97.71%	100.00%	100.00%
SISTEMA MUNICIPAL PARA EL DESARROLLO INTEGRAL DE LA FAMILIA LA PAZ	PARAMUNICIPALES MAYORES	99.53%	98.67%	100.00%	100.00%	100.00%
SISTEMA MUNICIPAL PARA EL DESARROLLO INTEGRAL DE LA FAMILIA SAN MATEO ATENCO.	PARAMUNICIPALES MAYORES	100.00%	100.00%	100.00%	100.00%	100.00%
SISTEMA MUNICIPAL PARA EL DESARROLLO INTEGRAL DE LA FAMILIA TECAMAC	PARAMUNICIPALES MAYORES	100.00%	100.00%	100.00%	100.00%	100.00%
SISTEMA MUNICIPAL PARA EL DESARROLLO INTEGRAL PARA LA FAMILIA DE COATEPEC HARINAS	PARAMUNICIPALES MAYORES	83.69%	97.33%	100.00%	85.64%	50.00%
SISTEMA MUNICIPAL PARA EL DESARROLLO INTEGRAL DE LA FAMILIA DE MALINALCO	PARAMUNICIPALES MAYORES	100.00%	100.00%	100.00%	100.00%	100.00%
SISTEMA PARA EL DESARROLLO INTEGRAL DE LA FAMILIA DE JUCHITEPEC	PARAMUNICIPALES MAYORES	73.00%	100.00%	100.00%	90.00%	0.00%
SISTEMA PARA EL DESARROLLO INTEGRAL DE LA FAMILIA DE TEMASCALTEPEC	PARAMUNICIPALES MAYORES	100.00%	100.00%	100.00%	100.00%	100.00%
SISTEMA PARA EL DESARROLLO INTEGRAL DE LA FAMILIA DE TONANITLA	PARAMUNICIPALES MAYORES	100.00%	100.00%	100.00%	100.00%	100.00%
SISTEMAS MUNICIPALES PARA EL DESARROLLO INTEGRAL DE LA FAMILIA DE APAXCO	PARAMUNICIPALES MAYORES	97.77%	100.00%	98.86%	90.00%	100.00%
SISTEMAS MUNICIPALES PARA EL DESARROLLO INTEGRAL DE LA FAMILIA DE JALTENCO	PARAMUNICIPALES MAYORES	100.00%	100.00%	100.00%	100.00%	100.00%



RESULTADOS DEL PERIODO ÚNICO 2021  
MICHOCÁN DE OCAMPO

NOMBRE DEL ENTE PÚBLICO	CLASIFICACIÓN DEL ENTE EN SEVAC	RESULTADO GLOBAL	A. REGISTROS CONTABLES	B. REGISTROS PRESUPUESTALES	C. REGISTROS ADMINISTRATIVOS	D. TRANSPARENCIA
GOBIERNO DEL ESTADO DE MICHOCÁN DE OCAMPO	PODER EJECUTIVO ESTATAL	74.34%	59.78%	93.30%	72.31%	81.17%
COMISIÓN ESTATAL DE LOS DERECHOS HUMANOS DE MICHOCÁN	PODERES Y AUTÓNOMOS	55.72%	71.47%	87.95%	65.56%	0.00%
FISCALÍA GENERAL DEL ESTADO DE MICHOCÁN	PODERES Y AUTÓNOMOS	99.50%	100.00%	100.00%	97.50%	100.00%
INSTITUTO ELECTORAL DE MICHOCÁN	PODERES Y AUTÓNOMOS	92.29%	99.00%	85.71%	77.50%	100.00%
INSTITUTO MICHOCANO DE TRANSPARENCIA, ACCESO A LA INFORMACIÓN Y PROTECCION DE DATOS PERSONALES	PODERES Y AUTÓNOMOS	88.10%	66.00%	100.00%	100.00%	100.00%
PODER JUDICIAL DEL ESTADO DE MICHOCÁN	PODERES Y AUTÓNOMOS	0.00%	0.00%	0.00%	0.00%	0.00%
PODER LEGISLATIVO DEL ESTADO DE MICHOCÁN	PODERES Y AUTÓNOMOS	42.91%	53.78%	78.18%	42.27%	0.00%
TRIBUNAL DE JUSTICIA ADMINISTRATIVA DE MICHOCÁN	PODERES Y AUTÓNOMOS	96.50%	92.85%	100.00%	95.00%	100.00%
TRIBUNAL ELECTORAL DEL ESTADO DE MICHOCÁN	PODERES Y AUTÓNOMOS	34.80%	38.62%	55.01%	51.43%	0.00%
UNIVERSIDAD MICHOCANA DE SAN NICOLÁS DE HIDALGO	PODERES Y AUTÓNOMOS	91.94%	94.24%	80.57%	89.22%	100.00%
CASA ESTATAL DEL ADULTO MAYOR	PARAESTATALES	0.00%	0.00%	0.00%	0.00%	0.00%
CENTRO DE CONVENCIONES DE MORELIA	PARAESTATALES	52.97%	76.77%	85.51%	45.00%	0.00%
CENTRO ESTATAL DE CERTIFICACIÓN, ACREDITACIÓN Y CONTROL DE CONFIANZA	PARAESTATALES	62.56%	57.30%	86.81%	50.71%	60.00%
CENTRO ESTATAL DE FOMENTO GANADERO DEL ESTADO DE MICHOCÁN DE OCAMPO	PARAESTATALES	69.43%	75.18%	89.09%	64.00%	50.00%
COLEGIO DE BACHILLERES DEL ESTADO DE MICHOCÁN	PARAESTATALES	61.78%	73.76%	70.55%	46.75%	50.00%
COLEGIO DE EDUCACIÓN PROFESIONAL TÉCNICA DEL ESTADO DE MICHOCÁN	PARAESTATALES	51.74%	56.44%	97.77%	62.14%	0.00%
COLEGIO ESTUDIOS CIENTÍFICOS Y TECNOLÓGICOS DEL ESTADO DE MICHOCÁN	PARAESTATALES	87.58%	85.87%	97.77%	64.86%	100.00%
COMISIÓN DE PESCA DEL ESTADO DE MICHOCÁN	PARAESTATALES	26.97%	32.00%	57.87%	21.00%	0.00%
COMISIÓN EJECUTIVA ESTATAL DE ATENCIÓN A VÍCTIMAS	PARAESTATALES	98.25%	95.00%	100.00%	100.00%	100.00%
COMISIÓN ESTATAL DE ARBITRAJE MÉDICO DE MICHOCÁN	PARAESTATALES	23.53%	33.39%	59.22%	0.00%	0.00%
COMISIÓN ESTATAL DE CULTURA FÍSICA Y DEPORTE	PARAESTATALES	23.25%	47.63%	18.29%	14.62%	0.00%
COMISIÓN ESTATAL DEL AGUA Y GESTIÓN DE CUENCAS	PARAESTATALES	59.31%	57.13%	89.09%	70.00%	30.00%
COMISION ESTATAL PARA EL DESARROLLO DE LOS PUEBLOS INDÍGENAS	PARAESTATALES	14.86%	16.17%	36.00%	10.00%	0.00%
COMISIÓN FORESTAL DEL ESTADO	PARAESTATALES	33.92%	35.65%	68.31%	38.90%	0.00%
COMITÉ DE ADQUISICIONES DEL PODER EJECUTIVO	PARAESTATALES	84.00%	81.00%	82.55%	70.71%	100.00%
COMPAÑÍA INMOBILIARIA FOMENTO TURÍSTICO DE MICHOCÁN, S.A. DE C.V.	PARAESTATALES	79.57%	72.17%	88.00%	58.57%	100.00%
CONSEJO ESTATAL PARA PREVENIR Y ELIMINAR LA DISCRIMINACIÓN Y LA VIOLENCIA	PARAESTATALES	65.02%	71.80%	83.64%	53.33%	50.00%
DIRECCION DE PENSIONES CIVILES DEL ESTADO	PARAESTATALES	49.00%	39.00%	79.27%	35.00%	50.00%
FIDEICOMISO 1962 TEATRO MARIANO MATAMOROS	PARAESTATALES	64.15%	80.00%	88.57%	29.67%	50.00%



RESULTADOS DEL PERIODO ÚNICO 2021  
MICHOCÁN DE OCAMPO

NOMBRE DEL ENTE PÚBLICO	CLASIFICACIÓN DEL ENTE EN SEVAC	RESULTADO GLOBAL	A. REGISTROS CONTABLES	B. REGISTROS PRESUPUESTALES	C. REGISTROS ADMINISTRATIVOS	D. TRANSPARENCIA
FIDEICOMISO DE INVERSIÓN Y ADMINISTRACIÓN PARA LA REACTIVACIÓN Y EL DESARROLLO ECONÓMICO DEL ESTADO DE MICHOCÁN	PARAESTATALES	60.35%	58.20%	58.91%	66.00%	60.00%
FIDEICOMISO DE LA CIUDAD INDUSTRIAL DE MORELIA	PARAESTATALES	66.22%	61.33%	100.00%	73.75%	40.00%
FIDEICOMISO DE PARQUES INDUSTRIALES DE MICHOCÁN	PARAESTATALES	82.58%	66.67%	100.00%	71.25%	100.00%
FIDEICOMISO PARA EL DESARROLLO FORESTAL DEL ESTADO DE MICHOCÁN	PARAESTATALES	49.57%	74.00%	43.64%	15.00%	0.00%
FIDEICOMISO PARA EL FINANCIAMIENTO DE LA MICRO Y PEQUEÑA EMPRESA	PARAESTATALES	69.97%	66.25%	58.91%	75.00%	80.00%
FIDEICOMISO PÚBLICO DEL FONDO DE AYUDA, ASISTENCIA Y REPARACIÓN INTEGRAL DEL ESTADO DE MICHOCÁN DE OCAMPO	PARAESTATALES	0.00%	0.00%	0.00%	0.00%	0.00%
FIDEICOMISO TEATRO MARIANO MATAMOROS	PARAESTATALES	35.05%	64.44%	34.03%	28.46%	0.00%
FONDO DE APOYO A LA ACTIVIDAD ARTESANAL	PARAESTATALES	33.40%	24.78%	43.64%	80.00%	0.00%
FONDO DE GARANTÍA AGROPECUARIA COMPLEMENTARIA PARA EL ESTADO DE MICHOCÁN	PARAESTATALES	64.47%	66.25%	58.91%	47.50%	80.00%
FONDO MIXTO PARA EL FOMENTO INDUSTRIAL DE MICHOCÁN	PARAESTATALES	75.66%	62.50%	58.91%	85.00%	100.00%
INSTITUTO DE CAPACITACIÓN PARA EL TRABAJO DEL ESTADO DE MICHOCÁN	PARAESTATALES	6.46%	16.00%	0.00%	4.29%	0.00%
INSTITUTO DE CIENCIA, TECNOLOGÍA E INNOVACIÓN DEL ESTADO DE MICHOCÁN DE OCAMPO	PARAESTATALES	44.38%	46.40%	80.36%	10.33%	40.00%
INSTITUTO DE DEFENSORIA PUBLICA DEL ESTADO DE MICHOCÁN	PARAESTATALES	75.32%	79.50%	83.38%	60.00%	0.00%
INSTITUTO DE LA INFRAESTRUCTURA FÍSICA EDUCATIVA DEL ESTADO DE MICHOCÁN	PARAESTATALES	0.00%	0.00%	0.00%	0.00%	0.00%
INSTITUTO DE LA JUVENTUD MICHOCANA	PARAESTATALES	19.13%	31.00%	27.27%	14.14%	0.00%
INSTITUTO DE PLANEACIÓN DEL ESTADO DE MICHOCÁN DE OCAMPO	PARAESTATALES	80.06%	76.69%	78.18%	62.92%	100.00%
INSTITUTO DE VIVIENDA DEL ESTADO DE MICHOCÁN	PARAESTATALES	28.98%	35.00%	63.53%	20.12%	0.00%
INSTITUTO DEL ARTESANO MICHOCANO	PARAESTATALES	56.33%	65.00%	77.09%	28.29%	50.00%
INSTITUTO ESTATAL DE ESTUDIOS SUPERIORES EN SEGURIDAD Y PROFESIONALIZACIÓN POLICIAL DEL ESTADO DE MICHOCÁN	PARAESTATALES	46.45%	71.67%	68.16%	38.67%	0.00%
INSTITUTO MICHOCANO DE CIENCIAS DE LA EDUCACION JOSE MARIA MORELOS	PARAESTATALES	45.30%	62.35%	30.23%	24.67%	50.00%
INSTITUTO TECNOLÓGICO DE ESTUDIOS SUPERIORES DE ZAMORA	PARAESTATALES	39.89%	55.12%	64.57%	38.43%	0.00%
INSTITUTO TECNOLÓGICO SUPERIOR DE APATZINGÁN	PARAESTATALES	26.23%	45.45%	44.10%	7.50%	0.00%
INSTITUTO TECNOLÓGICO SUPERIOR DE CIUDAD HIDALGO	PARAESTATALES	52.26%	74.00%	91.27%	40.52%	0.00%
INSTITUTO TECNOLÓGICO SUPERIOR DE COALCOMÁN, MICHOCÁN	PARAESTATALES	48.62%	68.87%	82.29%	40.29%	0.00%
INSTITUTO TECNOLÓGICO SUPERIOR DE HUETAMO	PARAESTATALES	17.50%	30.78%	4.36%	29.29%	0.00%
INSTITUTO TECNOLÓGICO SUPERIOR DE LOS REYES	PARAESTATALES	35.87%	49.18%	61.71%	31.56%	0.00%
INSTITUTO TECNOLÓGICO SUPERIOR DE PÁTZCUARO MICHOCÁN	PARAESTATALES	14.64%	28.78%	10.29%	12.53%	0.00%
INSTITUTO TECNOLÓGICO SUPERIOR DE PURÉPECHA	PARAESTATALES	11.27%	23.22%	11.43%	4.29%	0.00%
INSTITUTO TECNOLÓGICO SUPERIOR DE PURUÁNDIRO, MICHOCÁN	PARAESTATALES	37.42%	55.63%	78.18%	11.57%	0.00%



RESULTADOS DEL PERIODO ÚNICO 2021  
MICHOCÁN DE OCAMPO

NOMBRE DEL ENTE PÚBLICO	CLASIFICACIÓN DEL ENTE EN SEVAC	RESULTADO GLOBAL	A. REGISTROS CONTABLES	B. REGISTROS PRESUPUESTALES	C. REGISTROS ADMINISTRATIVOS	D. TRANSPARENCIA
INSTITUTO TECNOLÓGICO SUPERIOR DE TACÁMBARO	PARAESTATALES	18.65%	46.00%	0.00%	12.75%	0.00%
INSTITUTO TECNOLÓGICO SUPERIOR DE URUAPAN	PARAESTATALES	38.27%	65.41%	36.31%	40.57%	0.00%
JUNTA DE ASISTENCIA PRIVADA DEL ESTADO DE MICHOCÁN DE OCAMPO	PARAESTATALES	52.98%	74.00%	100.00%	35.40%	0.00%
PARQUE ZOOLOGICO BENITO JUÁREZ	PARAESTATALES	10.89%	24.84%	4.36%	6.59%	0.00%
POLICÍA AUXILIAR DEL ESTADO DE MICHOCÁN DE OCAMPO	PARAESTATALES	87.56%	95.00%	94.29%	52.29%	100.00%
SECRETARÍA EJECUTIVA DEL SISTEMA ESTATAL ANTICORRUPCIÓN	PARAESTATALES	100.00%	100.00%	100.00%	100.00%	100.00%
SISTEMA INTEGRAL DE FINANCIAMIENTO PARA EL DESARROLLO DE MICHOCÁN	PARAESTATALES	30.02%	41.67%	58.91%	18.29%	0.00%
SISTEMA MICHOCANO DE RADIO Y TELEVISIÓN	PARAESTATALES	66.21%	77.60%	94.55%	25.71%	60.00%
SISTEMA PARA EL DESARROLLO INTEGRAL DE LA FAMILIA MICHOCÁN	PARAESTATALES	57.02%	72.47%	71.64%	86.67%	0.00%
TELEBACHILLERATO DE MICHOCÁN	PARAESTATALES	18.80%	11.57%	71.01%	2.73%	0.00%
UNIVERSIDAD DE LA CIÉNEGA DEL ESTADO DE MICHOCÁN DE OCAMPO	PARAESTATALES	0.00%	0.00%	0.00%	0.00%	0.00%
UNIVERSIDAD INTERCULTURAL INDÍGENA DE MICHOCÁN	PARAESTATALES	0.00%	0.00%	0.00%	0.00%	0.00%
UNIVERSIDAD POLITÉCNICA DE LÁZARO CÁRDENAS, MICHOCÁN	PARAESTATALES	0.00%	0.00%	0.00%	0.00%	0.00%
UNIVERSIDAD POLITÉCNICA DE URUAPAN, MICHOCÁN	PARAESTATALES	78.02%	75.91%	91.17%	41.07%	100.00%
UNIVERSIDAD TECNOLÓGICA DE MORELIA (UTM)	PARAESTATALES	9.63%	20.87%	5.45%	6.15%	0.00%
UNIVERSIDAD TECNOLÓGICA DEL ORIENTE DE MICHOCÁN	PARAESTATALES	0.00%	0.00%	0.00%	0.00%	0.00%
UNIVERSIDAD VIRTUAL DEL ESTADO DE MICHOCÁN	PARAESTATALES	0.00%	0.00%	0.00%	0.00%	0.00%
16-004 ANGAMACUTIRO	MUNICIPIOS MAYORES	38.75%	65.00%	57.92%	22.08%	0.00%
16-006 APATZINGÁN	MUNICIPIOS MAYORES	60.17%	72.42%	81.30%	54.55%	30.60%
16-009 ARIO	MUNICIPIOS MAYORES	71.47%	67.00%	60.62%	54.50%	100.00%
16-010 ARTEAGA	MUNICIPIOS MAYORES	50.61%	55.05%	83.53%	27.88%	36.25%
16-011 BRISEÑAS	MUNICIPIOS MAYORES	47.64%	75.78%	39.27%	20.29%	36.83%
16-012 BUENAVISTA	MUNICIPIOS MAYORES	0.00%	0.00%	0.00%	0.00%	0.00%
16-013 CARÁCUARO	MUNICIPIOS MAYORES	83.23%	86.60%	98.86%	45.00%	96.60%
16-014 COAHUAYANA	MUNICIPIOS MAYORES	8.98%	15.68%	17.45%	0.00%	0.00%
16-017 CONTEPEC	MUNICIPIOS MAYORES	88.16%	77.40%	98.86%	81.50%	100.00%
16-018 COPÁNDARO	MUNICIPIOS MAYORES	0.00%	0.00%	0.00%	0.00%	0.00%
16-020 CUITZEO	MUNICIPIOS MAYORES	42.51%	71.12%	80.57%	0.00%	6.00%
16-022 CHARO	MUNICIPIOS MAYORES	66.02%	58.58%	64.68%	59.17%	83.00%



RESULTADOS DEL PERIODO ÚNICO 2021  
MICHOCÁN DE OCAMPO

NOMBRE DEL ENTE PÚBLICO	CLASIFICACIÓN DEL ENTE EN SEVAC	RESULTADO GLOBAL	A. REGISTROS CONTABLES	B. REGISTROS PRESUPUESTALES	C. REGISTROS ADMINISTRATIVOS	D. TRANSPARENCIA
16-023 CHAVINDA	MUNICIPIOS MAYORES	45.12%	38.12%	67.90%	54.75%	29.00%
16-024 CHERÁN	MUNICIPIOS MAYORES	0.00%	0.00%	0.00%	0.00%	0.00%
16-025 CHILCHOTA	MUNICIPIOS MAYORES	55.74%	48.00%	58.23%	42.12%	75.50%
16-031 EPITACIO HUERTA	MUNICIPIOS MAYORES	81.65%	82.56%	96.73%	71.82%	76.20%
16-032 ERONGARÍCUARO	MUNICIPIOS MAYORES	16.45%	23.42%	9.97%	21.92%	7.50%
16-034 HIDALGO	MUNICIPIOS MAYORES	93.71%	88.88%	100.00%	88.00%	100.00%
16-035 LA HUACANA	MUNICIPIOS MAYORES	40.98%	38.92%	33.97%	8.46%	75.50%
16-036 HUANDACAREO	MUNICIPIOS MAYORES	80.06%	85.12%	100.00%	61.75%	71.67%
16-037 HUANIQUEO	MUNICIPIOS MAYORES	82.87%	89.75%	97.82%	86.36%	58.50%
16-038 HUETAMO	MUNICIPIOS MAYORES	86.66%	93.25%	100.00%	75.75%	75.50%
16-039 HUIRAMBA	MUNICIPIOS MAYORES	56.78%	57.90%	75.58%	44.50%	50.00%
16-040 INDAPARAPEO	MUNICIPIOS MAYORES	64.17%	82.75%	67.27%	23.75%	68.00%
16-043 JACONA	MUNICIPIOS MAYORES	81.95%	89.89%	93.14%	70.75%	70.83%
16-044 JIMÉNEZ	MUNICIPIOS MAYORES	71.85%	67.00%	77.09%	61.14%	83.00%
16-045 JIQUILPAN	MUNICIPIOS MAYORES	79.19%	69.38%	96.57%	62.36%	92.50%
16-046 JUÁREZ	MUNICIPIOS MAYORES	52.37%	61.40%	52.36%	25.38%	61.33%
16-047 JUNGAPEO	MUNICIPIOS MAYORES	70.85%	95.00%	100.00%	88.00%	0.00%
16-048 LAGUNILLAS	MUNICIPIOS MAYORES	84.80%	87.13%	97.82%	79.32%	75.50%
16-049 MADERO	MUNICIPIOS MAYORES	57.61%	67.00%	81.19%	63.25%	21.10%
16-050 MARAVATÍO	MUNICIPIOS MAYORES	47.05%	60.40%	94.55%	35.00%	0.00%
16-051 MARCOS CASTELLANOS	MUNICIPIOS MAYORES	1.08%	0.00%	0.00%	5.38%	0.00%
16-052 LÁZARO CÁRDENAS	MUNICIPIOS MAYORES	89.94%	85.12%	100.00%	75.75%	100.00%
16-053 MORELIA	MUNICIPIOS MAYORES	77.61%	72.11%	56.88%	80.00%	100.00%
16-054 MORELOS	MUNICIPIOS MAYORES	55.53%	73.59%	87.64%	61.25%	0.00%
16-055 MÚGICA	MUNICIPIOS MAYORES	40.86%	44.00%	48.16%	48.50%	24.50%
16-056 NAHUATZEN	MUNICIPIOS MAYORES	42.34%	42.06%	74.34%	20.42%	34.67%
16-057 NOCUPÉTARO	MUNICIPIOS MAYORES	62.23%	63.82%	100.00%	71.14%	22.67%
16-059 NUEVO URECHO	MUNICIPIOS MAYORES	43.98%	36.29%	68.94%	32.25%	44.17%
16-060 NUMARÁN	MUNICIPIOS MAYORES	63.97%	56.26%	98.91%	60.00%	50.00%



RESULTADOS DEL PERIODO ÚNICO 2021  
MICHOCÁN DE OCAMPO

NOMBRE DEL ENTE PÚBLICO	CLASIFICACIÓN DEL ENTE EN SEVAC	RESULTADO GLOBAL	A. REGISTROS CONTABLES	B. REGISTROS PRESUPUESTALES	C. REGISTROS ADMINISTRATIVOS	D. TRANSPARENCIA
16-063 PANINDÍCUARO	MUNICIPIOS MAYORES	37.38%	46.52%	52.36%	22.50%	24.50%
16-064 PARÁCUARO	MUNICIPIOS MAYORES	54.62%	60.35%	86.65%	53.75%	21.67%
16-065 PARACHO	MUNICIPIOS MAYORES	7.18%	5.04%	13.71%	13.37%	0.00%
16-066 PÁTZCUARO	MUNICIPIOS MAYORES	61.43%	70.50%	60.00%	45.00%	63.00%
16-068 PERIBÁN	MUNICIPIOS MAYORES	36.91%	49.33%	35.95%	32.50%	23.80%
16-069 LA PIEDAD	MUNICIPIOS MAYORES	50.96%	60.00%	58.03%	56.36%	28.33%
16-071 PURUÁNDEIRO	MUNICIPIOS MAYORES	0.00%	0.00%	0.00%	0.00%	0.00%
16-072 QUERÉNDARO	MUNICIPIOS MAYORES	46.83%	42.11%	27.53%	77.50%	44.33%
16-073 QUIROGA	MUNICIPIOS MAYORES	86.19%	86.44%	100.00%	90.11%	71.67%
16-075 LOS REYES	MUNICIPIOS MAYORES	27.30%	21.47%	52.47%	37.08%	7.50%
16-076 SAHUAYO	MUNICIPIOS MAYORES	78.53%	78.11%	82.86%	85.83%	69.83%
16-079 SALVADOR ESCALANTE	MUNICIPIOS MAYORES	32.25%	31.68%	25.25%	39.50%	32.83%
16-080 SENGUIO	MUNICIPIOS MAYORES	46.45%	50.55%	88.00%	34.13%	17.33%
16-081 SUSUPUATO	MUNICIPIOS MAYORES	27.26%	22.96%	43.95%	16.73%	28.33%
16-082 TACÁMBARO	MUNICIPIOS MAYORES	77.77%	58.45%	97.82%	67.50%	97.00%
16-083 TANCÍTARO	MUNICIPIOS MAYORES	92.28%	90.27%	89.09%	89.32%	100.00%
16-084 TANGAMANDAPIO	MUNICIPIOS MAYORES	43.83%	31.88%	55.84%	72.12%	28.33%
16-085 TANGANCÍCUARO	MUNICIPIOS MAYORES	23.51%	18.00%	37.30%	34.58%	11.33%
16-086 TANHUATO	MUNICIPIOS MAYORES	61.49%	65.29%	93.45%	59.75%	32.00%
16-087 TARETAN	MUNICIPIOS MAYORES	69.48%	67.22%	82.49%	40.00%	85.83%
16-088 TARÍMBARO	MUNICIPIOS MAYORES	34.17%	31.78%	9.82%	86.67%	15.00%
16-089 TEPALCATEPEC	MUNICIPIOS MAYORES	0.00%	0.00%	0.00%	0.00%	0.00%
16-092 TIQUICHEO DE NICOLÁS ROMERO	MUNICIPIOS MAYORES	85.73%	83.50%	76.00%	81.50%	100.00%
16-093 TLALPUJAHUA	MUNICIPIOS MAYORES	86.58%	88.40%	64.68%	88.50%	100.00%
16-094 TLAZAZALCA	MUNICIPIOS MAYORES	85.44%	88.33%	89.09%	76.25%	85.83%
16-097 TURICATO	MUNICIPIOS MAYORES	96.87%	94.07%	100.00%	94.75%	100.00%
16-098 TUXPAN	MUNICIPIOS MAYORES	89.33%	95.22%	100.00%	90.42%	71.67%
16-099 TUZANTLA	MUNICIPIOS MAYORES	40.30%	81.47%	20.16%	38.75%	0.00%
16-100 TZINTZUNTZAN	MUNICIPIOS MAYORES	0.00%	0.00%	0.00%	0.00%	0.00%



RESULTADOS DEL PERIODO ÚNICO 2021  
MICHOCÁN DE OCAMPO

NOMBRE DEL ENTE PÚBLICO	CLASIFICACIÓN DEL ENTE EN SEVAC	RESULTADO GLOBAL	A. REGISTROS CONTABLES	B. REGISTROS PRESUPUESTALES	C. REGISTROS ADMINISTRATIVOS	D. TRANSPARENCIA
16-101 TZITZIO	MUNICIPIOS MAYORES	63.68%	46.05%	43.64%	69.17%	100.00%
16-102 URUAPAN	MUNICIPIOS MAYORES	18.63%	3.92%	0.00%	15.48%	56.67%
16-103 VENUSTIANO CARRANZA	MUNICIPIOS MAYORES	98.80%	97.85%	100.00%	97.78%	100.00%
16-106 YURÉCUARO	MUNICIPIOS MAYORES	35.53%	57.52%	27.01%	31.25%	15.00%
16-107 ZACAPU	MUNICIPIOS MAYORES	80.41%	62.40%	84.57%	83.30%	100.00%
16-108 ZAMORA	MUNICIPIOS MAYORES	42.44%	55.58%	17.45%	61.00%	29.17%
16-110 ZINAPÉCUARO	MUNICIPIOS MAYORES	91.94%	91.76%	80.36%	93.75%	100.00%
16-111 ZIRACUARETIRO	MUNICIPIOS MAYORES	80.80%	64.00%	89.09%	77.92%	100.00%
16-112 ZITÁCUARO	MUNICIPIOS MAYORES	66.11%	64.11%	64.57%	81.93%	57.50%
16-113 JOSÉ SIXTO VERDUZCO	MUNICIPIOS MAYORES	19.91%	42.67%	3.27%	12.25%	7.50%
CENTRO DE ATENCION AL SECTOR VULNERABLE INFANTIL CASVI	PARAMUNICIPALES MAYORES	57.54%	78.85%	65.71%	84.00%	0.00%
CENTRO INFANTIL DE EDUCACIÓN INICIAL DE MORELIA	PARAMUNICIPALES MAYORES	33.84%	61.17%	38.18%	24.00%	0.00%
CLÍNICA MUNICIPAL DR. JOSÉ PILAR RUÍZ NERI	PARAMUNICIPALES MAYORES	58.22%	54.33%	60.00%	36.00%	80.00%
COLEGIO DE MORELIA	PARAMUNICIPALES MAYORES	18.73%	44.93%	4.36%	10.67%	0.00%
COM DE APY A DE EPITACIO HUERTA	PARAMUNICIPALES MAYORES	76.65%	87.00%	92.00%	14.00%	100.00%
COMISIÓN DE AGUA POTABLE ALCANTARILLADO Y SANEAMIENTO DE SANTA CLARA DEL COBRE, MICHOCÁN	PARAMUNICIPALES MAYORES	31.62%	55.50%	16.99%	44.00%	0.00%
COMISION DE AGUA POTABLE ALCANTARILLADO Y SANEAMIENTO DEL MUNICIPIO DE URUAPAN	PARAMUNICIPALES MAYORES	0.70%	2.00%	0.00%	0.00%	0.00%
COMISIÓN DE AGUA POTABLE, ALCANTARILLADO Y SANEAMIENTO DE ZIRACUARETIRO	PARAMUNICIPALES MAYORES	85.07%	76.00%	94.55%	72.80%	100.00%
COMITÉ DE AGUA POTABLE DEL MUNICIPIO DE APATZINGÁN, MICHOCÁN	PARAMUNICIPALES MAYORES	53.23%	72.46%	92.00%	47.33%	0.00%
COMITÉ DE AGUA POTABLE Y ALCANTARILLADO DE BRISEÑAS	PARAMUNICIPALES MAYORES	14.79%	14.00%	43.64%	5.82%	0.00%
COMITÉ DE AGUA POTABLE Y ALCANTARILLADO DE CHERÁN	PARAMUNICIPALES MAYORES	6.74%	13.33%	4.57%	5.82%	0.00%
COMITÉ DE AGUA POTABLE Y ALCANTARILLADO DE CUITZEO	PARAMUNICIPALES MAYORES	38.54%	69.00%	71.95%	0.00%	0.00%
COMITÉ DE AGUA POTABLE Y ALCANTARILLADO DEL MUNICIPIO DE ARIO DE ROSALES, MICHOCAN	PARAMUNICIPALES MAYORES	57.83%	42.88%	83.64%	68.00%	50.00%
COMITÉ DE AGUA POTABLE Y ALCANTARILLADO DEL MUNICIPIO DE CHARO	PARAMUNICIPALES MAYORES	21.85%	28.67%	44.73%	14.36%	0.00%
COMITÉ DE AGUA POTABLE Y ALCANTARILLADO DEL MUNICIPIO DE COAHUAYANA	PARAMUNICIPALES MAYORES	7.14%	7.33%	22.86%	0.00%	0.00%
COMITÉ DE AGUA POTABLE Y ALCANTARILLADO DEL MUNICIPIO DE LA HUACANA	PARAMUNICIPALES MAYORES	24.81%	35.67%	45.45%	16.18%	0.00%
COMITÉ DE AGUA POTABLE Y ALCANTARILLADO DEL MUNICIPIO DE MARAVATIO, MICHOCAN	PARAMUNICIPALES MAYORES	88.06%	73.88%	100.00%	86.00%	100.00%
COMITÉ DE AGUA POTABLE Y ALCANTARILLADO DEL MUNICIPIO DE MÚGICA	PARAMUNICIPALES MAYORES	47.31%	72.83%	66.86%	42.22%	0.00%
COMITÉ DE AGUA POTABLE Y ALCANTARILLADO DEL MUNICIPIO DE PERIBÁN DE RAMOS MICHOCÁN	PARAMUNICIPALES MAYORES	3.50%	10.00%	0.00%	0.00%	0.00%





RESULTADOS DEL PERIODO ÚNICO 2021  
MICHOCÁN DE OCAMPO

NOMBRE DEL ENTE PÚBLICO	CLASIFICACIÓN DEL ENTE EN SEVAC	RESULTADO GLOBAL	A. REGISTROS CONTABLES	B. REGISTROS PRESUPUESTALES	C. REGISTROS ADMINISTRATIVOS	D. TRANSPARENCIA
COMITÉ DE AGUA POTABLE Y ALCANTARILLADO DEL MUNICIPIO DE QUERENDARO	PARAMUNICIPALES MAYORES	92.60%	88.00%	100.00%	84.00%	100.00%
COMITÉ DE AGUA POTABLE Y ALCANTARILLADO DEL MUNICIPIO DE TARÍMBARO	PARAMUNICIPALES MAYORES	73.48%	80.15%	77.14%	50.00%	80.00%
COMITÉ DE AGUA POTABLE Y ALCANTARILLADO DEL MUNICIPIO DE TLAZAZALCA	PARAMUNICIPALES MAYORES	0.70%	2.00%	0.00%	0.00%	0.00%
COMITÉ DE AGUA POTABLE Y ALCANTARILLADO DEL MUNICIPIO DE YURECUARO	PARAMUNICIPALES MAYORES	0.00%	0.00%	0.00%	0.00%	0.00%
COMITÉ DE AGUA POTABLE Y ALCANTARILLADO LÁZARO CÁRDENAS	PARAMUNICIPALES MAYORES	73.62%	49.00%	85.77%	71.60%	100.00%
COMITÉ DE DESARROLLO INTEGRAL DE LA FAMILIA DEL MUNICIPIO DE LA HUACANA	PARAMUNICIPALES MAYORES	35.51%	52.13%	74.34%	12.00%	0.00%
COMITÉ OPERATIVO DEL AGUA POTABLE Y SANEAMIENTO DEL MUNICIPIO DE ANGAMACUTIRO	PARAMUNICIPALES MAYORES	37.40%	46.33%	94.29%	11.64%	0.00%
INSTITUTO DE LA JUVENTUD MORELIANA	PARAMUNICIPALES MAYORES	89.14%	96.25%	79.43%	72.86%	100.00%
INSTITUTO MUNICIPAL DE CULTURA FÍSICA Y DEPORTE	PARAMUNICIPALES MAYORES	6.90%	14.00%	0.00%	10.00%	0.00%
INSTITUTO MUNICIPAL DE LA MUJER PARA LA IGUALDAD SUSTANTIVA	PARAMUNICIPALES MAYORES	77.01%	75.00%	54.81%	74.00%	100.00%
INSTITUTO MUNICIPAL DE PLANEACIÓN DE LA PIEDAD, MICHOACÁN	PARAMUNICIPALES MAYORES	40.43%	60.64%	32.73%	63.33%	0.00%
INSTITUTO MUNICIPAL DE PLANEACIÓN DE MORELIA	PARAMUNICIPALES MAYORES	33.43%	36.85%	26.18%	14.00%	50.00%
INSTITUTO MUNICIPAL DE PLANEACIÓN DE URUAPAN, MICHOACÁN	PARAMUNICIPALES MAYORES	57.12%	60.25%	70.18%	10.00%	80.00%
ORGANISMO DE AGUA POTABLE Y ALCANTARILLADO DEL MUNICIPIO DE INDAPARAPEO MICHOACÁN	PARAMUNICIPALES MAYORES	45.80%	64.17%	44.73%	72.00%	0.00%
ORGANISMO OPERADOR DE AGUA POTABLE ALCANTARILLADO Y SANEAMIENTO DE CHILCHOTA	PARAMUNICIPALES MAYORES	21.16%	33.67%	36.52%	10.36%	0.00%
ORGANISMO OPERADOR DE AGUA POTABLE ALCANTARILLADO Y SANEAMIENTO DE MORELIA	PARAMUNICIPALES MAYORES	92.53%	83.85%	98.91%	92.00%	100.00%
ORGANISMO OPERADOR DE AGUA POTABLE ALCANTARILLADO Y SANEAMIENTO DE PANINDICUARO	PARAMUNICIPALES MAYORES	30.27%	30.00%	66.86%	32.00%	0.00%
ORGANISMO OPERADOR DE AGUA POTABLE ALCANTARILLADO Y SANEAMIENTO DE QUIROGA	PARAMUNICIPALES MAYORES	84.55%	95.00%	100.00%	94.00%	50.00%
ORGANISMO OPERADOR DE AGUA POTABLE ALCANTARILLADO Y SANEAMIENTO DE ZINAPECUARO	PARAMUNICIPALES MAYORES	91.10%	86.33%	100.00%	79.43%	100.00%
ORGANISMO OPERADOR DE AGUA POTABLE DE TANCÍTARO MICH	PARAMUNICIPALES MAYORES	33.08%	50.13%	77.66%	0.00%	0.00%
ORGANISMO OPERADOR DE AGUA POTABLE, ALCANTARILLADO Y SANEAMIENTO DE JIQUILPAN, MICHOACAN	PARAMUNICIPALES MAYORES	92.24%	93.85%	82.86%	89.11%	100.00%
ORGANISMO OPERADOR DE AGUA POTABLE, ALCANTARILLADO Y SNMTO DE TZINTUZNTZAN	PARAMUNICIPALES MAYORES	31.88%	52.20%	68.05%	0.00%	0.00%
ORGANISMO OPERADOR DE AGUA POTABLE,ALCANTARILLADO Y SANEAMIENTO DE CONTEPEC	PARAMUNICIPALES MAYORES	69.42%	85.25%	64.57%	33.33%	80.00%
ORGANISMO OPERADOR DEL AGUA POTABLE ALCANTARILLADO Y SANEAMIENTO DE COPANDARO	PARAMUNICIPALES MAYORES	8.52%	24.33%	0.00%	0.00%	0.00%
ORGANISMO OPERADOR DEL AGUA POTABLE ALCANTARILLADO Y SANEAMIENTO DE HUIRAMBA MICHOACÁN	PARAMUNICIPALES MAYORES	14.73%	23.79%	32.00%	0.00%	0.00%
ORGANISMO OPERADOR DEL AGUA POTABLE DE HUANIQUEO, MICH	PARAMUNICIPALES MAYORES	0.00%	0.00%	0.00%	0.00%	0.00%
ORGANISMO OPERADOR DEL AGUA POTABLE DEL MUNICIPIO DE CHAVINDA	PARAMUNICIPALES MAYORES	42.05%	53.89%	75.38%	40.55%	0.00%
ORGANISMO OPERADOR DEL SISTEMA DE AGUA POTABLE, ALCANTARILLADO Y SANEAMIENTO DE VILLA MADERO MICHOACAN	PARAMUNICIPALES MAYORES	88.96%	88.50%	98.91%	66.00%	100.00%
ORGANISMO OPERADOR DEL SISTEMA DE AGUA POTABLE, ALCANTARILLADO Y SANEAMIENTO HUANDACAREO	PARAMUNICIPALES MAYORES	49.75%	48.56%	43.27%	58.00%	50.00%



RESULTADOS DEL PERIODO ÚNICO 2021  
MICHOCÁN DE OCAMPO

NOMBRE DEL ENTE PÚBLICO	CLASIFICACIÓN DEL ENTE EN SEVAC	RESULTADO GLOBAL	A. REGISTROS CONTABLES	B. REGISTROS PRESUPUESTALES	C. REGISTROS ADMINISTRATIVOS	D. TRANSPARENCIA
ORGANISMO OPERADOR MUNICIPAL DEL AGUA POTABLE, ALCANTARILLADO Y SANEAMIENTO DE NUMARÁN	PARAMUNICIPALES MAYORES	15.68%	37.33%	13.09%	0.00%	0.00%
ORGANISMO OPERADOR SANEAMIENTO AGUA POTABLE, ALCANTARILLADO DE VILLA MORELOS	PARAMUNICIPALES MAYORES	42.36%	54.00%	71.58%	45.71%	0.00%
PANTEON MUNICIPAL SAN JERONIMO	PARAMUNICIPALES MAYORES	56.24%	79.73%	82.23%	59.43%	0.00%
PRO MANTENIMIENTO DEL SISTEMA DE AGUA POTABLE DEL MUNICIPIO DE PATZCUARO	PARAMUNICIPALES MAYORES	41.74%	27.00%	66.75%	32.18%	50.00%
SISTEMA DE AGUA POTABLE ALCANTARILLADO DE TARETAN	PARAMUNICIPALES MAYORES	31.18%	47.00%	59.95%	13.71%	0.00%
SISTEMA DE AGUA POTABLE ALCANTARILLADO DE ZAMORA	PARAMUNICIPALES MAYORES	25.59%	30.50%	18.29%	18.80%	30.00%
SISTEMA DE AGUA POTABLE ALCANTARILLADO Y SANEAMIENTO DE TANGANCICUARO	PARAMUNICIPALES MAYORES	21.55%	27.00%	33.82%	26.67%	0.00%
SISTEMA DE AGUA POTABLE ALCANTARILLADO Y SANEAMIENTO DE ZACAPU	PARAMUNICIPALES MAYORES	45.27%	63.00%	82.08%	34.00%	0.00%
SISTEMA DE AGUA POTABLE Y ALCANTARILLADO DE HUETAMO	PARAMUNICIPALES MAYORES	92.48%	92.33%	96.73%	91.60%	90.00%
SISTEMA DE AGUA POTABLE Y ALCANTARILLADO DE PARACHO	PARAMUNICIPALES MAYORES	34.36%	64.50%	20.94%	38.00%	0.00%
SISTEMA DE AGUA POTABLE Y ALCANTARILLADO DE S. TANGAMANDAPIO	PARAMUNICIPALES MAYORES	34.60%	13.33%	32.94%	16.73%	80.00%
SISTEMA DE AGUA POTABLE Y ALCANTARILLADO DE SAN JOSE DE GRACIA DEL MUNICIPIO DE MARCOS CASTELLANOS, MICHOCAN	PARAMUNICIPALES MAYORES	37.40%	65.00%	35.27%	38.00%	0.00%
SISTEMA DE AGUA POTABLE Y ALCANTARILLADO DE TUXPAN	PARAMUNICIPALES MAYORES	15.28%	23.59%	6.55%	28.57%	0.00%
SISTEMA DE AGUA POTABLE Y ALCANTARILLADO DE ZITACUARO	PARAMUNICIPALES MAYORES	83.59%	74.56%	86.49%	76.00%	100.00%
SISTEMA DE AGUA POTABLE Y ALCANTARILLADO DEL MUNICIPIO DE TLALPUJAHUA MICH	PARAMUNICIPALES MAYORES	16.60%	21.00%	0.00%	8.73%	30.00%
SISTEMA DE AGUA POTABLE Y ALCANTARILLADO DESCENTRALIZADO LOS REYES	PARAMUNICIPALES MAYORES	18.67%	23.31%	20.57%	32.00%	0.00%
SISTEMA DE AGUA POTABLE, ALCANTARILLADO Y SANEAMIENTO DE LA PIEDAD	PARAMUNICIPALES MAYORES	38.47%	58.67%	74.96%	14.73%	0.00%
SISTEMA DE AGUA POTABLE, DRENAJE Y ALCANTARILLADO (SAPA) DE CIUDAD HIDALGO MICHOCAN	PARAMUNICIPALES MAYORES	77.50%	81.80%	97.82%	71.56%	60.00%
SISTEMA MUNICIPAL PARA EL DESARROLLO INTEGRAL DE LA FAMILIA DE HUETAMO	PARAMUNICIPALES MAYORES	92.05%	83.00%	100.00%	90.00%	100.00%
SISTEMAS DE AGUA POTABLE Y ALCANTARILLADO DE JACONA	PARAMUNICIPALES MAYORES	0.00%	0.00%	0.00%	0.00%	0.00%
16-001 ACUITZIO	MUNICIPIOS MENORES	70.56%	63.50%	70.00%	46.67%	100.00%
16-002 AGUILILLA	MUNICIPIOS MENORES	39.57%	73.24%	15.00%	37.00%	14.17%
16-003 ÁLVARO OBREGÓN	MUNICIPIOS MENORES	74.63%	74.41%	85.00%	60.00%	78.33%
16-005 ANGANGUEO	MUNICIPIOS MENORES	50.09%	74.41%	30.00%	26.50%	51.00%
16-007 APORO	MUNICIPIOS MENORES	43.66%	61.44%	47.00%	63.75%	0.00%
16-008 AQUILA	MUNICIPIOS MENORES	31.67%	19.00%	55.00%	20.10%	40.00%
16-015 COALCOMÁN DE VÁZQUEZ PALLARES	MUNICIPIOS MENORES	4.79%	8.40%	0.00%	9.23%	0.00%
16-016 COENEO	MUNICIPIOS MENORES	80.63%	80.26%	88.00%	81.75%	74.33%
16-019 COTIJA	MUNICIPIOS MENORES	72.20%	74.37%	92.00%	68.00%	56.67%



RESULTADOS DEL PERIODO ÚNICO 2021  
MICHOCÁN DE OCAMPO

NOMBRE DEL ENTE PÚBLICO	CLASIFICACIÓN DEL ENTE EN SEVAC	RESULTADO GLOBAL	A. REGISTROS CONTABLES	B. REGISTROS PRESUPUESTALES	C. REGISTROS ADMINISTRATIVOS	D. TRANSPARENCIA
16-021 CHARAPAN	MUNICIPIOS MENORES	82.96%	74.47%	100.00%	80.75%	83.00%
16-026 CHINICUILA	MUNICIPIOS MENORES	0.78%	2.24%	0.00%	0.00%	0.00%
16-027 CHUCÁNDIRO	MUNICIPIOS MENORES	31.46%	40.52%	64.00%	22.40%	0.00%
16-028 CHURINTZIO	MUNICIPIOS MENORES	69.91%	82.47%	100.00%	25.00%	64.17%
16-029 CHURUMUCO	MUNICIPIOS MENORES	71.20%	68.91%	100.00%	37.50%	78.33%
16-030 ECUANDUREO	MUNICIPIOS MENORES	28.48%	30.20%	56.00%	15.87%	14.17%
16-033 GABRIEL ZAMORA	MUNICIPIOS MENORES	45.59%	68.44%	77.00%	9.90%	17.00%
16-041 IRIMBO	MUNICIPIOS MENORES	73.17%	60.00%	70.00%	65.83%	100.00%
16-042 IXTLÁN	MUNICIPIOS MENORES	64.98%	63.00%	94.00%	48.75%	57.50%
16-058 NUEVO PARANGARICUTIRO	MUNICIPIOS MENORES	82.41%	81.75%	91.00%	53.00%	100.00%
16-061 OCAMPO	MUNICIPIOS MENORES	76.74%	79.65%	79.00%	75.71%	71.67%
16-062 PAJACUARÁN	MUNICIPIOS MENORES	71.45%	55.22%	71.00%	87.75%	81.50%
16-067 PENJAMILLO	MUNICIPIOS MENORES	50.79%	43.33%	70.00%	64.58%	34.83%
16-070 PURÉPERO	MUNICIPIOS MENORES	93.86%	86.47%	100.00%	93.00%	100.00%
16-074 COJUMATLÁN DE RÉGULES	MUNICIPIOS MENORES	57.99%	57.27%	40.00%	67.25%	66.00%
16-077 SAN LUCAS	MUNICIPIOS MENORES	56.20%	46.00%	94.00%	22.75%	67.00%
16-078 SANTA ANA MAYA	MUNICIPIOS MENORES	91.63%	94.50%	97.00%	78.25%	94.00%
16-090 TINGAMBATO	MUNICIPIOS MENORES	65.56%	72.84%	93.00%	5.45%	81.50%
16-091 TINGÜINDÍN	MUNICIPIOS MENORES	42.42%	49.63%	94.00%	10.00%	17.00%
16-095 TOCUMBO	MUNICIPIOS MENORES	4.20%	12.00%	0.00%	0.00%	0.00%
16-096 TUMBISCATÍO	MUNICIPIOS MENORES	59.41%	52.91%	88.00%	28.98%	70.00%
16-104 VILLAMAR	MUNICIPIOS MENORES	14.37%	3.82%	32.00%	13.18%	16.00%
16-105 VISTA HERMOSA	MUNICIPIOS MENORES	48.22%	61.55%	68.00%	30.00%	28.33%
16-109 ZINÁPARO	MUNICIPIOS MENORES	43.07%	64.38%	27.00%	50.50%	20.17%
COMITÉ DE AGUA POTABLE ALCANTARILLADO Y SANEAMIENTO DEL PAJACUARAN	PARAMUNICIPALES MENORES	4.43%	9.33%	0.00%	5.82%	0.00%
COMITÉ DE AGUA POTABLE Y ALCANTARILLADO DE ACUITZIO DEL CANJE	PARAMUNICIPALES MENORES	27.80%	64.00%	21.00%	6.00%	0.00%
COMITÉ DE AGUA POTABLE Y ALCANTARILLADO DE NUEVO PARANGARICUTIRO	PARAMUNICIPALES MENORES	88.85%	76.60%	93.00%	92.22%	100.00%
COMITÉ DE AGUA POTABLE Y ALCANTARILLADO DEL MUNICIPIO DE ÁLVARO OBREGÓN	PARAMUNICIPALES MENORES	78.09%	84.64%	44.00%	73.33%	100.00%
COMITÉ DE AGUA POTABLE Y ALCANTARILLADO DEL MUNICIPIO DE IXTLÁN	PARAMUNICIPALES MENORES	34.14%	44.27%	63.50%	29.71%	0.00%



RESULTADOS DEL PERIODO ÚNICO 2021  
MICHOCÁN DE OCAMPO

NOMBRE DEL ENTE PÚBLICO	CLASIFICACIÓN DEL ENTE EN SEVAC	RESULTADO GLOBAL	A. REGISTROS CONTABLES	B. REGISTROS PRESUPUESTALES	C. REGISTROS ADMINISTRATIVOS	D. TRANSPARENCIA
COMITÉ DE AGUA POTABLE, ALCANTARILLADO Y SANEAMIENTO DEL MUNICIPIO DE AGUILILLA	PARAMUNICIPALES MENORES	61.80%	72.00%	58.00%	50.00%	60.00%
INSTITUTO MUNICIPAL DE PLANEACIÓN	PARAMUNICIPALES MENORES	0.00%	0.00%	0.00%	0.00%	0.00%
ORGANISMO OPERADOR DE AGUA POTABLE ALCANTARILLADO Y SANEAMIENTO DE TOCUMBO	PARAMUNICIPALES MENORES	0.00%	0.00%	0.00%	0.00%	0.00%
ORGANISMO OPERADOR DE AGUA POTABLE ALCANTARILLADO Y SANEAMIENTO DE VILLAMAR	PARAMUNICIPALES MENORES	17.00%	12.00%	54.00%	10.00%	0.00%
ORGANISMO OPERADOR DE AGUA POTABLE Y ALCANTARILLADO DE CHURINTZIO	PARAMUNICIPALES MENORES	51.32%	69.20%	83.50%	52.00%	0.00%
ORGANISMO OPERADOR DE AGUA POTABLE, ALCANTARILLADO Y SANEAMIENTO DE APORO MICHOCAN	PARAMUNICIPALES MENORES	10.28%	29.36%	0.00%	0.00%	0.00%
ORGANISMO OPERADOR DE AGUA POTABLE, ALCANTARILLADO Y SANEAMIENTO DE COJUMATLÁN DE RÉGULES	PARAMUNICIPALES MENORES	13.79%	15.20%	32.00%	10.36%	0.00%
ORGANISMO OPERADOR DE AGUA POTABLE, ALCANTARILLADO Y SANEAMIENTO DE IRIMBO, MCHOACAN	PARAMUNICIPALES MENORES	29.89%	60.25%	12.00%	32.00%	0.00%
ORGANISMO OPERADOR DE AGUA POTABLE, ALCANTARILLADO Y SANEAMIENTO, ORGANISMO PUBLICO DEL MUNICIPIO DE VISTA HERMOSA MICHOCÁN	PARAMUNICIPALES MENORES	0.00%	0.00%	0.00%	0.00%	0.00%
ORGANISMO OPERADOR DEL SISTEMA DE AGUA POTABLE, ALCANTARILLADO Y SANEAMIENTO DE TINGÜINDÍN, MICH	PARAMUNICIPALES MENORES	30.00%	47.67%	47.50%	19.09%	0.00%
ORGANISMO OPERADOR DEL SISTEMA DE AGUA POTABLE, ALCANTARILLADO Y SANEAMIENTO DEL MUNICIPIO DE GABRIEL ZAMORA, MICHOCÁN	PARAMUNICIPALES MENORES	58.75%	99.00%	90.50%	30.00%	0.00%
SISTEMA DE AGUA POTABLE Y ALCANTARILLADO DE ECUANDUREO	PARAMUNICIPALES MENORES	14.03%	29.80%	18.00%	0.00%	0.00%
SISTEMA DE AGUA POTABLE Y ALCANTARILLADO DE PUREPERO DE ECHAIZ	PARAMUNICIPALES MENORES	36.72%	33.00%	79.00%	46.86%	0.00%
SISTEMA DE AGUA POTABLE Y ALCANTARILLADO DEL MUNICIPIO DE PENJAMILLO DE DEGOLLADO	PARAMUNICIPALES MENORES	43.37%	44.40%	59.00%	42.67%	30.00%
SISTEMA DE AGUA POTABLE Y ALCANTARILLADO DEL MUNICIPIO DE TUMBISCATIO	PARAMUNICIPALES MENORES	0.00%	0.00%	0.00%	0.00%	0.00%



RESULTADOS DEL PERIODO ÚNICO 2021  
MORELOS

NOMBRE DEL ENTE PÚBLICO	CLASIFICACIÓN DEL ENTE EN SEVAC	RESULTADO GLOBAL	A. REGISTROS CONTABLES	B. REGISTROS PRESUPUESTALES	C. REGISTROS ADMINISTRATIVOS	D. TRANSPARENCIA
PODER EJECUTIVO DEL GOBIERNO DEL ESTADO DE MORELOS	PODER EJECUTIVO ESTATAL	93.26%	91.60%	98.86%	91.54%	92.50%
COMISIÓN DE DERECHOS HUMANOS DEL ESTADO DE MORELOS	PODERES Y AUTÓNOMOS	96.62%	96.78%	90.18%	98.57%	100.00%
CONGRESO DEL ESTADO DE MORELOS	PODERES Y AUTÓNOMOS	93.99%	98.00%	100.00%	98.46%	80.00%
EL COLEGIO DE MORELOS	PODERES Y AUTÓNOMOS	97.35%	100.00%	100.00%	99.23%	90.00%
ENTIDAD SUPERIOR DE AUDITORÍA Y FISCALIZACIÓN DEL CONGRESO DEL ESTADO DE MORELOS	PODERES Y AUTÓNOMOS	89.88%	85.26%	100.00%	87.69%	90.00%
FISCALÍA GENERAL DEL ESTADO DE MORELOS	PODERES Y AUTÓNOMOS	86.85%	99.39%	100.00%	97.80%	50.00%
H. TRIBUNAL SUPERIOR DE JUSTICIA DEL ESTADO DE MORELOS	PODERES Y AUTÓNOMOS	97.29%	99.39%	96.62%	90.88%	100.00%
INSTITUTO DE DESARROLLO Y FORTALECIMIENTO MUNICIPAL DEL ESTADO DE MORELOS	PODERES Y AUTÓNOMOS	100.00%	100.00%	100.00%	100.00%	100.00%
INSTITUTO DE LA MUJER PARA EL ESTADO DE MORELOS	PODERES Y AUTÓNOMOS	100.00%	100.00%	100.00%	100.00%	100.00%
INSTITUTO MORELENSE DE INFORMACIÓN PÚBLICA Y ESTADÍSTICA	PODERES Y AUTÓNOMOS	100.00%	100.00%	100.00%	100.00%	100.00%
INSTITUTO MORELENSE DE PROCESOS ELECTORALES Y PARTICIPACIÓN CUIDADANA	PODERES Y AUTÓNOMOS	90.31%	94.96%	100.00%	85.38%	80.00%
TRIBUNAL DE JUSTICIA ADMINISTRATIVA DEL ESTADO DE MORELOS	PODERES Y AUTÓNOMOS	97.50%	100.00%	100.00%	100.00%	90.00%
TRIBUNAL ELECTORAL DEL ESTADO DE MORELOS	PODERES Y AUTÓNOMOS	100.00%	100.00%	100.00%	100.00%	100.00%
TRIBUNAL UNITARIO DE JUSTICIA PENAL PARA ADOLESCENTES DEL ESTADO DE MORELOS	PODERES Y AUTÓNOMOS	97.28%	100.00%	98.91%	100.00%	90.00%
UNIVERSIDAD AUTÓNOMA DEL ESTADO DE MORELOS	PODERES Y AUTÓNOMOS	97.35%	100.00%	100.00%	99.23%	90.00%
AEROPUERTO DE CUERNAVACA, S.A. DE C.V.	PARAESTATALES	90.11%	98.78%	76.05%	89.12%	90.00%
CENTRO MORELENSE DE LAS ARTES	PARAESTATALES	100.00%	100.00%	100.00%	100.00%	100.00%
COLEGIO DE BACHILLERES DEL ESTADO DE MORELOS	PARAESTATALES	97.88%	94.39%	100.00%	99.23%	100.00%
COLEGIO DE EDUCACIÓN PROFESIONAL TÉCNICA DEL ESTADO DE MORELOS	PARAESTATALES	100.00%	100.00%	100.00%	100.00%	100.00%
COLEGIO DE ESTUDIOS CIENTÍFICOS Y TECNOLÓGICOS DEL ESTADO DE MORELOS	PARAESTATALES	81.92%	91.96%	100.00%	86.15%	50.00%
COMISIÓN EJECUTIVA DE ATENCIÓN Y REPARACIÓN A VÍCTIMAS DEL ESTADO DE MORELOS	PARAESTATALES	97.40%	96.96%	100.00%	92.31%	100.00%
COMISIÓN ESTATAL DE ARBITRAJE MÉDICO	PARAESTATALES	100.00%	100.00%	100.00%	100.00%	100.00%
COMISIÓN ESTATAL DE MEJORA REGULATORIA	PARAESTATALES	99.01%	97.17%	100.00%	100.00%	100.00%
COMISIÓN ESTATAL DE RESERVAS TERRITORIALES	PARAESTATALES	100.00%	100.00%	100.00%	100.00%	100.00%
COMISIÓN ESTATAL DEL AGUA	PARAESTATALES	100.00%	100.00%	100.00%	100.00%	100.00%
CONSEJO DE CIENCIA Y TECNOLOGÍA DEL ESTADO DE MORELOS	PARAESTATALES	99.02%	99.39%	100.00%	96.15%	100.00%
COORDINACIÓN ESTATAL DE PROTECCIÓN CIVIL MORELOS	PARAESTATALES	100.00%	100.00%	100.00%	100.00%	100.00%
EL INSTITUTO DE CAPACITACIÓN PARA EL TRABAJO DEL ESTADO DE MORELOS	PARAESTATALES	98.72%	96.35%	100.00%	100.00%	100.00%
FIDEICOMISO BALNEARIO AGUA HEDIONDA	PARAESTATALES	100.00%	100.00%	100.00%	100.00%	100.00%



RESULTADOS DEL PERIODO ÚNICO 2021  
MORELOS

NOMBRE DEL ENTE PÚBLICO	CLASIFICACIÓN DEL ENTE EN SEVAC	RESULTADO GLOBAL	A. REGISTROS CONTABLES	B. REGISTROS PRESUPUESTALES	C. REGISTROS ADMINISTRATIVOS	D. TRANSPARENCIA
FIDEICOMISO CENTRO CULTURAL TEOPANZOLCO	PARAESTATALES	70.82%	99.39%	93.14%	87.03%	0.00%
FIDEICOMISO CENTRO DE CONGRESOS Y CONVENCIONES MORELOS	PARAESTATALES	94.13%	98.78%	100.00%	97.80%	80.00%
FIDEICOMISO EJECUTIVO DEL FONDO DE COMPETITIVIDAD Y PROMOCIÓN DEL EMPLEO	PARAESTATALES	0.00%	0.00%	0.00%	0.00%	0.00%
FIDEICOMISO FONDO DESARROLLO EMPRESARIAL Y PROMOCIÓN DE LA INVERSIÓN	PARAESTATALES	99.69%	100.00%	100.00%	98.46%	100.00%
FIDEICOMISO LAGO DE TEQUESQUITENGO	PARAESTATALES	97.86%	96.96%	100.00%	94.62%	100.00%
FIDEICOMISO MUSEO MORELENSE DE ARTE CONTEMPORÁNEO	PARAESTATALES	81.41%	92.00%	94.55%	89.01%	50.00%
FIDEICOMISO PARQUE CIENTÍFICO Y TECNOLÓGICO MORELOS	PARAESTATALES	91.19%	91.70%	94.55%	88.46%	90.00%
FIDEICOMISO TURISMO MORELOS	PARAESTATALES	0.00%	0.00%	0.00%	0.00%	0.00%
HOSPITAL DEL NIÑO MORELENSE	PARAESTATALES	91.28%	87.26%	97.82%	80.88%	100.00%
INSTITUTO DE CRÉDITO PARA LOS TRABAJADORES AL SERVICIO DEL GOBIERNO DEL ESTADO DE MORELOS	PARAESTATALES	100.00%	100.00%	100.00%	100.00%	100.00%
INSTITUTO DE LA DEFENSORÍA PÚBLICA DEL ESTADO DE MORELOS	PARAESTATALES	85.64%	89.09%	81.09%	91.21%	80.00%
INSTITUTO DE LA EDUCACIÓN BÁSICA DEL ESTADO DE MORELOS	PARAESTATALES	98.93%	96.96%	100.00%	100.00%	100.00%
INSTITUTO DE SERVICIOS REGISTRALES Y CATASTRALES DEL ESTADO DE MORELOS	PARAESTATALES	100.00%	100.00%	100.00%	100.00%	100.00%
INSTITUTO DEL DEPORTE Y CULTURA FÍSICA DEL ESTADO DE MORELOS	PARAESTATALES	98.85%	98.17%	98.86%	98.57%	100.00%
INSTITUTO ESTATAL DE EDUCACIÓN PARA ADULTOS	PARAESTATALES	58.13%	14.00%	79.27%	61.87%	100.00%
INSTITUTO ESTATAL DE INFRAESTRUCTURA EDUCATIVA	PARAESTATALES	97.50%	100.00%	100.00%	100.00%	90.00%
INSTITUTO MORELENSE DE RADIO Y TELEVISIÓN	PARAESTATALES	100.00%	100.00%	100.00%	100.00%	100.00%
INSTITUTO MORELENSE PARA EL FINANCIAMIENTO DEL SECTOR PRODUCTIVO	PARAESTATALES	80.64%	100.00%	65.71%	100.00%	50.00%
MUSEO MORELENSE DE ARTE POPULAR	PARAESTATALES	85.75%	95.00%	100.00%	100.00%	50.00%
OPERADOR DE CARRETERAS DE CUOTA	PARAESTATALES	94.35%	98.78%	98.86%	100.00%	80.00%
RÉGIMEN ESTATAL DE PROTECCIÓN SOCIAL EN SALUD DE MORELOS	PARAESTATALES	99.77%	100.00%	98.86%	100.00%	100.00%
SERVICIOS DE SALUD DE MORELOS	PARAESTATALES	99.38%	100.00%	100.00%	96.92%	100.00%
SISTEMA PARA EL DESARROLLO INTEGRAL DE LA FAMILIA DEL ESTADO DE MORELOS	PARAESTATALES	90.00%	100.00%	100.00%	100.00%	60.00%
UNIVERSIDAD POLITÉCNICA DEL ESTADO DE MORELOS	PARAESTATALES	96.55%	93.78%	94.39%	99.23%	100.00%
UNIVERSIDAD TECNOLÓGICA DEL SUR DEL ESTADO DE MORELOS	PARAESTATALES	96.29%	89.39%	100.00%	100.00%	100.00%
UNIVERSIDAD TECNOLÓGICA EMILIANO ZAPATA DEL ESTADO DE MORELOS	PARAESTATALES	99.14%	98.78%	97.82%	100.00%	100.00%
17-003 AXOCHIAPAN	MUNICIPIOS MAYORES	91.43%	97.76%	100.00%	89.81%	77.00%
17-004 AYALA	MUNICIPIOS MAYORES	86.48%	99.00%	100.00%	95.38%	51.00%
17-006 CUAUTLA	MUNICIPIOS MAYORES	96.06%	97.20%	94.55%	90.67%	100.00%



RESULTADOS DEL PERIODO ÚNICO 2021  
MORELOS

NOMBRE DEL ENTE PÚBLICO	CLASIFICACIÓN DEL ENTE EN SEVAC	RESULTADO GLOBAL	A. REGISTROS CONTABLES	B. REGISTROS PRESUPUESTALES	C. REGISTROS ADMINISTRATIVOS	D. TRANSPARENCIA
17-007 CUERNAVACA	MUNICIPIOS MAYORES	97.70%	99.44%	98.86%	100.00%	92.50%
17-008 EMILIANO ZAPATA	MUNICIPIOS MAYORES	94.99%	97.20%	100.00%	92.98%	89.50%
17-011 JIUTEPEC	MUNICIPIOS MAYORES	99.30%	98.00%	100.00%	100.00%	100.00%
17-012 JOJUTLA	MUNICIPIOS MAYORES	99.65%	99.44%	100.00%	99.23%	100.00%
17-015 MIACATLÁN	MUNICIPIOS MAYORES	0.00%	0.00%	0.00%	0.00%	0.00%
17-017 PUENTE DE IXTLA	MUNICIPIOS MAYORES	92.32%	92.16%	100.00%	85.96%	91.50%
17-018 TEMIXCO	MUNICIPIOS MAYORES	80.85%	91.60%	100.00%	55.38%	70.83%
17-019 TEPALCINGO	MUNICIPIOS MAYORES	58.81%	88.28%	100.00%	39.56%	0.00%
17-020 TEPOZTLÁN	MUNICIPIOS MAYORES	0.00%	0.00%	0.00%	0.00%	0.00%
17-024 TLALTIZAPÁN DE ZAPATA	MUNICIPIOS MAYORES	97.78%	99.44%	100.00%	89.90%	100.00%
17-025 TLAQUILTENANGO	MUNICIPIOS MAYORES	50.51%	72.60%	100.00%	25.48%	0.00%
17-028 XOCHITEPEC	MUNICIPIOS MAYORES	98.13%	100.00%	100.00%	100.00%	92.50%
17-029 YAUTEPEC	MUNICIPIOS MAYORES	98.25%	95.00%	100.00%	100.00%	100.00%
17-030 YECAPIXTLA	MUNICIPIOS MAYORES	98.67%	96.20%	100.00%	100.00%	100.00%
17-031 ZACATEPEC	MUNICIPIOS MAYORES	99.80%	99.44%	100.00%	100.00%	100.00%
SISTEMA DE AGUA POTABLE Y ALCANTARILLADO DEL MUNICIPIO DE CUERNAVACA	PARAMUNICIPALES MAYORES	96.98%	99.33%	100.00%	98.55%	90.00%
SISTEMA DE CONSERVACIÓN, AGUA POTABLE Y SANEAMIENTO DE AGUA DE JIUTEPEC, MORELOS	PARAMUNICIPALES MAYORES	31.90%	13.33%	100.00%	36.18%	0.00%
SISTEMA MUNICIPAL PARA EL DESARROLLO INTEGRAL DE LA FAMILIA DE CUERNAVACA	PARAMUNICIPALES MAYORES	76.94%	90.00%	98.86%	78.36%	40.00%
SISTEMA MUNICIPAL PARA EL DESARROLLO INTEGRAL DE LA FAMILIA DE JIUTEPEC, MORELOS.	PARAMUNICIPALES MAYORES	30.52%	40.00%	60.78%	21.82%	0.00%
SISTEMA MUNICIPAL PARA EL DESARROLLO INTEGRAL DE LA FAMILIA DEL MUNICIPIO DE TEMIXCO, MORELOS	PARAMUNICIPALES MAYORES	0.00%	0.00%	0.00%	0.00%	0.00%
17-001 AMACUZAC	MUNICIPIOS MENORES	99.10%	97.88%	100.00%	99.23%	100.00%
17-002 ATLATLAHUCAN	MUNICIPIOS MENORES	64.50%	72.64%	100.00%	95.38%	0.00%
17-005 COATLÁN DEL RÍO	MUNICIPIOS MENORES	68.92%	97.20%	100.00%	74.52%	0.00%
17-009 HUITZILAC	MUNICIPIOS MENORES	0.00%	0.00%	0.00%	0.00%	0.00%
17-010 JANTETELCO	MUNICIPIOS MENORES	77.66%	92.20%	100.00%	91.54%	28.33%
17-013 JONACATEPEC DE LEANDRO VALLE	MUNICIPIOS MENORES	0.00%	0.00%	0.00%	0.00%	0.00%
17-014 MAZATEPEC	MUNICIPIOS MENORES	56.70%	80.96%	51.00%	80.19%	8.50%
17-016 OCUITUCO	MUNICIPIOS MENORES	99.54%	100.00%	100.00%	97.69%	100.00%
17-021 TETECALA	MUNICIPIOS MENORES	98.25%	97.20%	100.00%	96.15%	100.00%





RESULTADOS DEL PERIODO ÚNICO 2021  
MORELOS

NOMBRE DEL ENTE PÚBLICO	CLASIFICACIÓN DEL ENTE EN SEVAC	RESULTADO GLOBAL	A. REGISTROS CONTABLES	B. REGISTROS PRESUPUESTALES	C. REGISTROS ADMINISTRATIVOS	D. TRANSPARENCIA
17-022 TETELA DEL VOLCÁN	MUNICIPIOS MENORES	90.28%	95.00%	100.00%	92.21%	74.33%
17-023 TLALNEPANTLA	MUNICIPIOS MENORES	91.12%	95.08%	97.00%	92.21%	80.00%
17-026 TLAYACAPAN	MUNICIPIOS MENORES	97.42%	100.00%	100.00%	100.00%	89.67%
17-027 TOTOLAPAN	MUNICIPIOS MENORES	99.69%	100.00%	100.00%	98.46%	100.00%
17-032 ZACUALPAN DE AMILPAS	MUNICIPIOS MENORES	58.55%	91.64%	100.00%	32.40%	0.00%
17-033 TEMOAC	MUNICIPIOS MENORES	81.22%	88.80%	97.00%	55.77%	78.33%

NOMBRE DEL ENTE PÚBLICO	CLASIFICACIÓN DEL ENTE EN SEVAC	RESULTADO GLOBAL	A. REGISTROS CONTABLES	B. REGISTROS PRESUPUESTALES	C. REGISTROS ADMINISTRATIVOS	D. TRANSPARENCIA
PODER EJECUTIVO DEL ESTADO DE NAYARIT	PODER EJECUTIVO ESTATAL	100.00%	100.00%	100.00%	100.00%	100.00%
AUDITORÍA SUPERIOR DEL ESTADO DE NAYARIT	PODERES Y AUTÓNOMOS	98.91%	96.89%	100.00%	100.00%	100.00%
COMISIÓN DE DEFENSA DE LOS DERECHOS HUMANOS PARA EL ESTADO DE NAYARIT	PODERES Y AUTÓNOMOS	96.95%	97.44%	89.20%	100.00%	100.00%
COMISIÓN ESTATAL DE ATENCIÓN INTEGRAL A VÍCTIMAS DEL ESTADO DE NAYARIT	PODERES Y AUTÓNOMOS	93.66%	86.56%	97.82%	94.00%	100.00%
FISCALÍA GENERAL DEL ESTADO	PODERES Y AUTÓNOMOS	100.00%	100.00%	100.00%	100.00%	100.00%
H. CONGRESO DEL ESTADO DE NAYARIT	PODERES Y AUTÓNOMOS	98.60%	96.00%	100.00%	100.00%	100.00%
INSTITUTO DE TRANSPARENCIA Y ACCESO A LA INFORMACIÓN PÚBLICA DEL ESTADO DE NAYARIT	PODERES Y AUTÓNOMOS	87.99%	75.40%	100.00%	83.00%	100.00%
INSTITUTO ESTATAL ELECTORAL DE NAYARIT	PODERES Y AUTÓNOMOS	74.81%	72.78%	91.17%	43.00%	90.00%
PODER JUDICIAL DEL ESTADO DE NAYARIT	PODERES Y AUTÓNOMOS	97.61%	94.00%	100.00%	98.57%	100.00%
TRIBUNAL DE JUSTICIA ADMINISTRATIVA	PODERES Y AUTÓNOMOS	100.00%	100.00%	100.00%	100.00%	100.00%
TRIBUNAL ESTATAL ELECTORAL	PODERES Y AUTÓNOMOS	94.33%	100.00%	100.00%	96.67%	80.00%
UNIVERSIDAD AUTÓNOMA DE NAYARIT	PODERES Y AUTÓNOMOS	91.69%	95.00%	100.00%	92.22%	80.00%
BENEFICENCIA PÚBLICA DEL ESTADO DE NAYARIT	PARAESTATALES	80.97%	85.40%	98.91%	94.00%	50.00%
CENTRO DE DESARROLLO ECONÓMICO EDUCATIVO DE LA MESA DE EL NAYAR	PARAESTATALES	12.98%	4.87%	49.25%	7.14%	0.00%
CENTRO DE JUSTICIA FAMILIAR	PARAESTATALES	99.38%	100.00%	98.91%	98.00%	100.00%
COLEGIO DE BACHILLERES DEL ESTADO DE NAYARIT	PARAESTATALES	92.62%	88.00%	89.09%	95.00%	100.00%
COLEGIO DE EDUCACIÓN PROFESIONAL TÉCNICA DEL ESTADO DE NAYARIT	PARAESTATALES	63.49%	92.67%	100.00%	55.29%	0.00%
COLEGIO DE ESTUDIOS CIENTÍFICOS Y TECNOLÓGICOS DEL ESTADO DE NAYARIT	PARAESTATALES	90.35%	83.23%	100.00%	81.11%	100.00%
COMISIÓN ESTATAL DE AGUA POTABLE Y ALCANTARILLADO	PARAESTATALES	96.82%	94.00%	98.91%	95.71%	100.00%
COMISIÓN ESTATAL DE CONCILIACIÓN Y ARBITRAJE MÉDICO PARA EL ESTADO DE NAYARIT	PARAESTATALES	100.00%	100.00%	100.00%	100.00%	100.00%
COMISIÓN FORESTAL DE NAYARIT	PARAESTATALES	98.50%	100.00%	100.00%	92.50%	100.00%
COMITÉ ADMINISTRADOR DE LA FERIA NACIONAL TEPIC	PARAESTATALES	26.36%	38.67%	32.00%	0.00%	0.00%
COMITÉ ESTATAL DE SANIDAD ACUÍCOLA DEL ESTADO DE NAYARIT	PARAESTATALES	70.67%	86.00%	89.09%	51.25%	50.00%
COMITÉ ESTATAL PARA EL FOMENTO Y PROTECCIÓN PECUARIA DE NAYARIT, S.C.	PARAESTATALES	86.23%	99.22%	100.00%	95.00%	50.00%
CONSEJO DE CIENCIA Y TECNOLOGÍA DEL ESTADO DE NAYARIT	PARAESTATALES	85.40%	94.00%	100.00%	100.00%	50.00%
CONSEJO ESTATAL CONTRA LAS ADICCIONES	PARAESTATALES	96.32%	93.92%	98.91%	93.33%	100.00%
CONSEJO ESTATAL PARA LA CULTURA Y LAS ARTES DE NAYARIT	PARAESTATALES	94.30%	98.00%	100.00%	100.00%	80.00%
CONSEJO NAYARITA DEL CAFÉ	PARAESTATALES	99.20%	100.00%	100.00%	96.00%	100.00%
DIRECCIÓN GENERAL DEL FONDO DE PENSIONES	PARAESTATALES	61.30%	91.00%	98.91%	48.33%	0.00%



RESULTADOS DEL PERIODO ÚNICO 2021  
NAYARIT

NOMBRE DEL ENTE PÚBLICO	CLASIFICACIÓN DEL ENTE EN SEVAC	RESULTADO GLOBAL	A. REGISTROS CONTABLES	B. REGISTROS PRESUPUESTALES	C. REGISTROS ADMINISTRATIVOS	D. TRANSPARENCIA
ESCUELA NORMAL SUPERIOR DE NAYARIT	PARAESTATALES	95.05%	93.60%	100.00%	86.43%	100.00%
FIDEICOMISO 012241-1 DEPORTISTAS NAYARITAS QUE OBTUVIERON MEDALLA DE ORO EN LAS OLIMPIADAS NAC. DE 2006, 2007, 2008	PARAESTATALES	100.00%	100.00%	100.00%	100.00%	0.00%
FIDEICOMISO BAHÍA DE BANDERAS	PARAESTATALES	95.26%	93.00%	100.00%	88.57%	100.00%
FIDEICOMISO DE PROMOCIÓN TURÍSTICA DEL ESTADO DE NAYARIT	PARAESTATALES	70.79%	91.50%	97.82%	96.00%	0.00%
FIDEICOMISO DEL FONDO MIXTO PARA LA CIENCIA Y LA TECNOLOGÍA DEL ESTADO DE NAYARIT	PARAESTATALES	65.20%	90.50%	72.95%	15.00%	0.00%
FIDEICOMISO EDUCATIVO A FAVOR DE LOS 3 PRIMEROS NIÑOS O NIÑAS QUE NAZCAN VIVOS Y VIABLES AL INICIO DEL AÑO 2000	PARAESTATALES	91.94%	94.00%	90.18%	80.00%	100.00%
FIDEICOMISO IRREVOCABLE DE INVERSIÓN Y ADMINISTRACIÓN PARA EL PROGRAMA ESPECIAL DE FINANCIAMIENTO A LA VIVIENDA PARA EL MAGISTERIO EN EL ESTADO DE NAYARIT	PARAESTATALES	98.40%	96.67%	97.82%	100.00%	100.00%
FONDO DE FOMENTO AGROPECUARIO DEL ESTADO DE NAYARIT	PARAESTATALES	63.21%	91.45%	79.01%	77.00%	0.00%
FONDO DE FOMENTO INDUSTRIAL DEL ESTADO DE NAYARIT	PARAESTATALES	90.08%	94.00%	98.91%	62.00%	100.00%
FONDO DE GARANTÍA Y RECONVERSIÓN PRODUCTIVA RURAL DEL ESTADO DE NAYARIT	PARAESTATALES	42.35%	68.00%	62.75%	30.00%	0.00%
FONDO DE INVERSIÓN Y REINVERSIÓN PARA LA CREACIÓN Y APOYO DE EMPRESAS SOCIALES DEL ESTADO DE NAYARIT	PARAESTATALES	37.34%	77.11%	51.74%	0.00%	0.00%
FONDO DE SEGURIDAD PÚBLICA DEL ESTADO DE NAYARIT	PARAESTATALES	97.10%	94.00%	100.00%	96.00%	100.00%
INSTITUTO DE CAPACITACIÓN PARA EL TRABAJO DEL ESTADO DE NAYARIT	PARAESTATALES	99.45%	99.07%	100.00%	98.89%	100.00%
INSTITUTO DE PLANEACIÓN DEL ESTADO DE NAYARIT (IPLANAY)	PARAESTATALES	64.12%	85.25%	100.00%	71.43%	0.00%
INSTITUTO ESTATAL DE EDUCACIÓN NORMAL DE NAYARIT	PARAESTATALES	94.51%	94.40%	92.36%	90.00%	100.00%
INSTITUTO MARAKAME	PARAESTATALES	92.12%	96.50%	96.73%	70.00%	100.00%
INSTITUTO NAYARITA DE CULTURA FÍSICA Y DEPORTE	PARAESTATALES	100.00%	100.00%	100.00%	100.00%	100.00%
INSTITUTO NAYARITA DE EDUCACIÓN PARA ADULTOS	PARAESTATALES	95.87%	98.60%	100.00%	94.29%	90.00%
INSTITUTO NAYARITA DE LA JUVENTUD	PARAESTATALES	100.00%	100.00%	100.00%	100.00%	100.00%
INSTITUTO NAYARITA PARA LA INFRAESTRUCTURA FÍSICA EDUCATIVA	PARAESTATALES	100.00%	100.00%	100.00%	100.00%	100.00%
INSTITUTO PARA LA MUJER NAYARITA	PARAESTATALES	99.65%	99.00%	100.00%	100.00%	100.00%
INSTITUTO PROMOTOR DE LA VIVIENDA DE NAYARIT	PARAESTATALES	77.03%	93.13%	89.09%	95.56%	30.00%
PATRONATO DEL TEATRO DEL PUEBLO	PARAESTATALES	100.00%	100.00%	100.00%	100.00%	100.00%
PATRONATO PARA ADMINISTRAR EL IMPUESTO ESPECIAL DESTINADO A LA UNIVERSIDAD AUTÓNOMA DE NAYARIT	PARAESTATALES	100.00%	100.00%	100.00%	100.00%	100.00%
PROGRAMA DE BECAS NACIONALES PARA LA EDUCACIÓN SUPERIOR MANUTENCIÓN	PARAESTATALES	100.00%	100.00%	100.00%	100.00%	100.00%
SECRETARÍA EJECUTIVA DEL SISTEMA LOCAL ANTICORRUPCIÓN	PARAESTATALES	100.00%	100.00%	100.00%	100.00%	100.00%
SERVICIOS DE EDUCACIÓN PÚBLICA DEL ESTADO DE NAYARIT	PARAESTATALES	100.00%	100.00%	100.00%	100.00%	100.00%
SERVICIOS DE SALUD DE NAYARIT	PARAESTATALES	84.17%	75.67%	98.91%	64.51%	100.00%
SISTEMA DE RADIO Y TELEVISION DE NAYARIT	PARAESTATALES	98.90%	98.00%	100.00%	98.00%	100.00%



RESULTADOS DEL PERIODO ÚNICO 2021  
NAYARIT

NOMBRE DEL ENTE PÚBLICO	CLASIFICACIÓN DEL ENTE EN SEVAC	RESULTADO GLOBAL	A. REGISTROS CONTABLES	B. REGISTROS PRESUPUESTALES	C. REGISTROS ADMINISTRATIVOS	D. TRANSPARENCIA
SISTEMA PARA EL DESARROLLO INTEGRAL DE LA FAMILIA	PARAESTATALES	75.58%	85.46%	97.82%	68.00%	50.00%
UNIVERSIDAD PEDAGÓGICA NACIONAL	PARAESTATALES	99.65%	99.00%	100.00%	100.00%	100.00%
UNIVERSIDAD POLITÉCNICA DEL ESTADO DE NAYARIT	PARAESTATALES	71.46%	95.00%	100.00%	91.07%	0.00%
UNIVERSIDAD TECNOLÓGICA DE BAHÍA DE BANDERAS	PARAESTATALES	96.62%	95.85%	100.00%	90.36%	100.00%
UNIVERSIDAD TECNOLÓGICA DE LA COSTA	PARAESTATALES	99.80%	100.00%	100.00%	99.00%	100.00%
UNIVERSIDAD TECNOLÓGICA DE LA SIERRA	PARAESTATALES	84.19%	98.83%	100.00%	98.00%	40.00%
UNIVERSIDAD TECNOLÓGICA DE MAZATÁN	PARAESTATALES	96.79%	93.13%	100.00%	96.00%	100.00%
UNIVERSIDAD TECNOLÓGICA DE NAYARIT	PARAESTATALES	97.42%	98.13%	100.00%	90.36%	100.00%
18-001 ACAPONETA	MUNICIPIOS MAYORES	71.41%	88.78%	100.00%	86.67%	12.00%
18-004 COMPOSTELA	MUNICIPIOS MAYORES	68.88%	91.22%	100.00%	84.75%	0.00%
18-006 IXTLÁN DEL RÍO	MUNICIPIOS MAYORES	94.84%	99.07%	100.00%	90.00%	88.67%
18-007 JALA	MUNICIPIOS MAYORES	91.63%	89.75%	100.00%	89.00%	89.67%
18-008 XALISCO	MUNICIPIOS MAYORES	87.61%	98.18%	100.00%	54.17%	89.67%
18-009 DEL NAYAR	MUNICIPIOS MAYORES	97.48%	95.33%	100.00%	95.56%	100.00%
18-010 ROSAMORADA	MUNICIPIOS MAYORES	58.23%	89.67%	96.73%	37.50%	0.00%
18-011 RUÍZ	MUNICIPIOS MAYORES	72.55%	80.93%	84.73%	80.97%	44.33%
18-012 SAN BLAS	MUNICIPIOS MAYORES	72.07%	70.42%	100.00%	64.00%	58.50%
18-014 SANTA MARÍA DEL ORO	MUNICIPIOS MAYORES	92.43%	89.06%	90.18%	91.11%	100.00%
18-015 SANTIAGO IXCUINTLA	MUNICIPIOS MAYORES	94.68%	89.88%	100.00%	93.00%	98.50%
18-016 TECUALA	MUNICIPIOS MAYORES	65.23%	78.09%	97.82%	72.92%	15.00%
18-017 TEPIC	MUNICIPIOS MAYORES	97.70%	98.35%	97.82%	95.42%	98.50%
18-018 TUXPAN	MUNICIPIOS MAYORES	79.95%	98.00%	100.00%	95.56%	26.17%
18-020 BAHÍA DE BANDERAS	MUNICIPIOS MAYORES	100.00%	100.00%	100.00%	100.00%	100.00%
COMISION MUNICIPAL DE DERECHOS HUMANOS DE BAHÍA DE BANDERAS NAYARIT	PARAMUNICIPALES MAYORES	99.56%	100.00%	97.82%	100.00%	100.00%
INSTITUTO MUNICIPAL DE PLANEACIÓN DE ACAPONETA, NAYARIT	PARAMUNICIPALES MAYORES	36.37%	47.67%	86.81%	11.64%	0.00%
INSTITUTO MUNICIPAL DE PLANEACIÓN DE BAHÍA DE BANDERAS, NAYARIT	PARAMUNICIPALES MAYORES	100.00%	100.00%	100.00%	100.00%	100.00%
INSTITUTO MUNICIPAL DE PLANEACIÓN DE COMPOSTELA, NAYARIT	PARAMUNICIPALES MAYORES	0.00%	0.00%	0.00%	0.00%	0.00%
INSTITUTO MUNICIPAL DE PLANEACIÓN DE IXTLAN DEL RIO NAYARIT	PARAMUNICIPALES MAYORES	39.90%	52.67%	89.33%	18.00%	0.00%
INSTITUTO MUNICIPAL DE PLANEACIÓN DE JALA, NAYARIT	PARAMUNICIPALES MAYORES	74.63%	81.75%	89.09%	66.00%	60.00%



RESULTADOS DEL PERIODO ÚNICO 2021  
NAYARIT

NOMBRE DEL ENTE PÚBLICO	CLASIFICACIÓN DEL ENTE EN SEVAC	RESULTADO GLOBAL	A. REGISTROS CONTABLES	B. REGISTROS PRESUPUESTALES	C. REGISTROS ADMINISTRATIVOS	D. TRANSPARENCIA
INSTITUTO MUNICIPAL DE PLANEACIÓN DE ROSAMORADA, NAYARIT	PARAMUNICIPALES MAYORES	23.80%	28.00%	40.00%	0.00%	0.00%
INSTITUTO MUNICIPAL DE PLANEACIÓN DE RUIZ, NAYARIT	PARAMUNICIPALES MAYORES	14.58%	25.33%	28.57%	0.00%	0.00%
INSTITUTO MUNICIPAL DE PLANEACIÓN DE SAN BLAS, NAYARIT	PARAMUNICIPALES MAYORES	0.00%	0.00%	0.00%	0.00%	0.00%
INSTITUTO MUNICIPAL DE PLANEACIÓN DE SANTA MARIA DEL ORO, NAYARIT	PARAMUNICIPALES MAYORES	80.86%	78.44%	100.00%	92.00%	60.00%
INSTITUTO MUNICIPAL DE PLANEACIÓN DE SANTIAGO IXCUINTLA, NAYARIT	PARAMUNICIPALES MAYORES	1.17%	3.33%	0.00%	0.00%	0.00%
INSTITUTO MUNICIPAL DE PLANEACIÓN DE TECUALA, NAYARIT	PARAMUNICIPALES MAYORES	91.71%	94.00%	96.73%	97.33%	80.00%
INSTITUTO MUNICIPAL DE PLANEACIÓN DE TEPIC, NAYARIT	PARAMUNICIPALES MAYORES	71.48%	94.50%	100.00%	92.00%	0.00%
INSTITUTO MUNICIPAL DE PLANEACIÓN DE TUXPAN, NAYARIT	PARAMUNICIPALES MAYORES	99.10%	98.00%	100.00%	100.00%	0.00%
INSTITUTO MUNICIPAL DE PLANEACIÓN DE XALISCO, NAYARIT	PARAMUNICIPALES MAYORES	68.38%	96.50%	92.36%	80.67%	0.00%
INSTITUTO MUNICIPAL DE PLANEACIÓN DEL NAYAR, NAYARIT	PARAMUNICIPALES MAYORES	81.69%	81.75%	100.00%	90.40%	60.00%
ORGANISMO OPERADOR DE AGUA POTABLE Y ALCANTARILLADO DE XALISCO, NAYARIT	PARAMUNICIPALES MAYORES	99.51%	98.60%	100.00%	100.00%	100.00%
ORGANISMO OPERADOR DE AGUA POTABLE, ALCANTARILLADO Y SANEAMIENTO DEL MUNICIPIO DE EL NAYAR, NAYARIT	PARAMUNICIPALES MAYORES	51.64%	79.33%	82.06%	37.33%	0.00%
ORGANISMO OPERADOR DE AGUA POTABLE, ALCANTARILLADO Y SANEAMIENTO DEL MUNICIPIO DE RUIZ, NAYARIT	PARAMUNICIPALES MAYORES	85.70%	94.00%	100.00%	64.00%	80.00%
ORGANISMO OPERADOR DE AGUA POTABLE, ALCANTARILLADO Y SANEAMIENTO DEL MUNICIPIO DE SAN BLAS, NAYARIT	PARAMUNICIPALES MAYORES	97.57%	96.60%	97.82%	96.00%	100.00%
ORGANISMO OPERADOR DE AGUA POTABLE, ALCANTARILLADO Y SANEAMIENTO DEL MUNICIPIO DE SANTA MARIA DEL ORO, NAYARIT	PARAMUNICIPALES MAYORES	83.37%	95.25%	85.82%	89.33%	60.00%
ORGANISMO OPERADOR DE AGUA POTABLE, ALCANTARILLADO Y SANEAMIENTO DEL MUNICIPIO DE TUXPAN, NAYARIT	PARAMUNICIPALES MAYORES	80.70%	82.75%	96.73%	60.67%	0.00%
ORGANISMO OPERADOR DEL AGUA POTABLE Y ALCANTARILLADO DEL MUNICIPIO DE SANTIAGO IXCUINTLA, NAYARIT	PARAMUNICIPALES MAYORES	81.97%	84.73%	100.00%	61.60%	80.00%
ORGANISMO OPERADOR MUNICIPAL DE AGUA POTABLE Y ALCANTARILLADO DE ACAPONETA, NAYARIT	PARAMUNICIPALES MAYORES	88.05%	90.25%	98.91%	58.40%	100.00%
ORGANISMO OPERADOR MUNICIPAL DE AGUA POTABLE Y ALCANTARILLADO Y SANEAMIENTO DE TECUALA NAYARIT	PARAMUNICIPALES MAYORES	31.36%	6.63%	75.43%	26.89%	0.00%
ORGANISMO OPERADOR MUNICIPAL DE AGUA POTABLE, ALCANTARILLADO Y SANEAMIENTO DE BAHIA DE BANDERAS, NAYARIT	PARAMUNICIPALES MAYORES	99.65%	99.00%	100.00%	100.00%	100.00%
ORGANISMO OPERADOR MUNICIPAL DE AGUA POTABLE, ALCANTARILLADO Y SANEAMIENTO DE COMPOSTELA, NAYARIT	PARAMUNICIPALES MAYORES	51.62%	76.63%	100.00%	24.00%	0.00%
ORGANISMO OPERADOR MUNICIPAL DE AGUA POTABLE, ALCANTARILLADO Y SANEAMIENTO DE IXTLAN DEL RIO NAYARIT	PARAMUNICIPALES MAYORES	93.75%	94.18%	86.91%	92.00%	100.00%
ORGANISMO OPERADOR MUNICIPAL DE AGUA POTABLE, ALCANTARILLADO Y SANEAMIENTO DE ROSAMORADA, NAYARIT	PARAMUNICIPALES MAYORES	91.19%	96.50%	89.09%	98.00%	80.00%
SISTEMA DE AGUA POTABLE, ALCANTARILLADO DE JALA, NAYARIT	PARAMUNICIPALES MAYORES	54.55%	71.60%	88.00%	59.43%	0.00%
SISTEMA INTEGRAL DE AGUA POTABLE Y ALCANTARRILLADO DE TEPIC	PARAMUNICIPALES MAYORES	91.40%	100.00%	100.00%	82.00%	80.00%
SISTEMA MUNICIPAL DE DESARROLLO INTEGRAL DE LA FAMILIA ACAPONETA NAYARIT	PARAMUNICIPALES MAYORES	49.22%	63.00%	84.73%	51.14%	0.00%
SISTEMA MUNICIPAL DE DESARROLLO INTEGRAL DE LA FAMILIA DE SAN BLAS NAYARIT	PARAMUNICIPALES MAYORES	89.08%	95.25%	96.73%	82.00%	80.00%
SISTEMA MUNICIPAL DE DESARROLLO INTEGRAL DE LA FAMILIA JALA NAYARIT	PARAMUNICIPALES MAYORES	99.60%	100.00%	100.00%	98.00%	100.00%
SISTEMA MUNICIPAL PARA EL DESARROLLO INTEGRAL DE LA FAMILIA BAHÍA DE BANDERAS NAYARIT	PARAMUNICIPALES MAYORES	100.00%	100.00%	100.00%	100.00%	100.00%



RESULTADOS DEL PERIODO ÚNICO 2021  
NAYARIT

NOMBRE DEL ENTE PÚBLICO	CLASIFICACIÓN DEL ENTE EN SEVAC	RESULTADO GLOBAL	A. REGISTROS CONTABLES	B. REGISTROS PRESUPUESTALES	C. REGISTROS ADMINISTRATIVOS	D. TRANSPARENCIA
SISTEMA MUNICIPAL PARA EL DESARROLLO INTEGRAL DE LA FAMILIA DE EL NAYAR	PARAMUNICIPALES MAYORES	83.80%	91.25%	100.00%	96.80%	50.00%
SISTEMA MUNICIPAL PARA EL DESARROLLO INTEGRAL DE LA FAMILIA DE SANTIAGO IXCUINTLA	PARAMUNICIPALES MAYORES	37.09%	25.00%	83.64%	20.57%	30.00%
SISTEMA MUNICIPAL PARA EL DESARROLLO INTEGRAL DE LA FAMILIA DE TEPIC	PARAMUNICIPALES MAYORES	99.65%	99.00%	100.00%	100.00%	100.00%
SISTEMA MUNICIPAL PARA EL DESARROLLO INTEGRAL DE LA FAMILIA RUIZ NAYARIT	PARAMUNICIPALES MAYORES	66.62%	88.00%	89.09%	90.00%	0.00%
SISTEMA MUNICIPAL PARA EL DESARROLLO INTEGRAL DE LA FAMILIA SANTA MARIA DEL ORO NAYARIT	PARAMUNICIPALES MAYORES	90.73%	89.00%	83.58%	89.33%	100.00%
SISTEMA MUNICIPAL PARA EL DESARROLLO INTEGRAL DE LA FAMILIA TUXPAN NAYARIT	PARAMUNICIPALES MAYORES	72.81%	99.00%	100.00%	90.80%	0.00%
SISTEMA MUNICIPAL PARA EL DESARROLLO INTEGRAL DE LA FAMILIA XALISCO NAYARIT	PARAMUNICIPALES MAYORES	65.29%	95.18%	84.73%	75.14%	0.00%
SISTEMA MUNICIPAL PARA EL DESARROLLO INTREGAL DE LA FAMILIA DE COMPOSTELA	PARAMUNICIPALES MAYORES	11.14%	24.00%	13.71%	0.00%	0.00%
SISTEMA MUNICIPAL PARA EL DESARROLLO INTREGAL DE LA FAMILIA DE IXTLAN DEL RIO	PARAMUNICIPALES MAYORES	75.77%	95.60%	84.73%	76.80%	40.00%
SISTEMA MUNICIPAL PARA EL DESARROLLO INTREGAL DE LA FAMILIA DE TECUALA NAYARIT	PARAMUNICIPALES MAYORES	57.09%	48.33%	78.18%	10.18%	90.00%
SISTEMA MUNICIPAL PARA EL DESARROLO INTEGRAL DE LA FAMILIA DE ROSAMORADA NAYARIT	PARAMUNICIPALES MAYORES	65.17%	86.25%	98.91%	76.00%	0.00%
18-002 AHUACATLÁN	MUNICIPIOS MENORES	54.03%	84.00%	100.00%	13.75%	7.50%
18-003 AMATLÁN DE CAÑAS	MUNICIPIOS MENORES	98.95%	99.00%	100.00%	96.50%	100.00%
18-005 HUAJICORI	MUNICIPIOS MENORES	63.03%	76.27%	64.00%	19.75%	78.33%
18-013 SAN PEDRO LAGUNILLAS	MUNICIPIOS MENORES	29.45%	41.48%	40.00%	25.29%	7.50%
18-019 LA YESCA	MUNICIPIOS MENORES	80.48%	80.53%	94.00%	79.75%	70.17%
INSTITUTO MUNICIPAL DE PLANEACIÓN DE AHUACATLAN, NAYARIT	PARAMUNICIPALES MENORES	0.00%	0.00%	0.00%	0.00%	0.00%
INSTITUTO MUNICIPAL DE PLANEACIÓN DE AMATLAN DE CAÑAS, NAYARIT	PARAMUNICIPALES MENORES	87.15%	99.00%	89.50%	98.00%	60.00%
INSTITUTO MUNICIPAL DE PLANEACIÓN DE HUAJICORI, NAYARIT	PARAMUNICIPALES MENORES	9.00%	20.00%	0.00%	0.00%	0.00%
INSTITUTO MUNICIPAL DE PLANEACIÓN DE LA YESCA, NAYARIT	PARAMUNICIPALES MENORES	94.25%	99.00%	96.50%	84.00%	0.00%
INSTITUTO MUNICIPAL DE PLANEACIÓN DE SAN PEDRO LAGUNILLAS, NAYARIT	PARAMUNICIPALES MENORES	6.40%	0.00%	0.00%	32.00%	0.00%
ORGANISMO OPERADOR DE AGUA POTABLE, ALCANTARILLADO Y SANEAMIENTO DEL MUNICIPIO DE SAN PEDRO, NAYARIT	PARAMUNICIPALES MENORES	32.10%	30.00%	100.00%	8.00%	0.00%
ORGANISMO OPERADOR MUNICIPAL DE AGUA POTABLE Y ALCANTARILLADO DE AHUACATLAN, NAYARIT	PARAMUNICIPALES MENORES	42.81%	67.55%	65.00%	30.86%	0.00%
ORGANISMO OPERADOR MUNICIPAL DE AGUA POTABLE Y ALCANTARILLADO DE HUAJICORI NAYARIT	PARAMUNICIPALES MENORES	53.38%	85.25%	82.50%	35.20%	0.00%
ORGANISMO OPERADOR MUNICIPAL DE AGUA POTABLE Y ALCANTARILLADO DE LA YESCA, NAYARIT	PARAMUNICIPALES MENORES	81.06%	84.75%	100.00%	82.00%	60.00%
ORGANISMO OPERADOR MUNICIPAL DE AGUA POTABLE, ALCANTARILLADO Y SANEAMIENTO DE AMATLAN DE CAÑAS, NAYARIT	PARAMUNICIPALES MENORES	88.63%	97.60%	100.00%	97.33%	60.00%
SISTEMA MUNICIPAL DE DESARROLLO INTEGRAL DE LA FAMILIA DE AHUACATLAN NAYARIT	PARAMUNICIPALES MENORES	45.86%	66.50%	90.50%	22.40%	0.00%
SISTEMA MUNICIPAL DE DESARROLLO INTEGRAL DE LA FAMILIA DE HUAJICORI NAYARIT	PARAMUNICIPALES MENORES	69.58%	87.78%	100.00%	56.80%	30.00%
SISTEMA MUNICIPAL PARA EL DESARROLLO INTEGRAL DE LA FAMILIA AMATLAN DE CAÑAS NAYARIT	PARAMUNICIPALES MENORES	91.23%	95.50%	93.00%	96.00%	80.00%



RESULTADOS DEL PERIODO ÚNICO 2021  
NAYARIT

NOMBRE DEL ENTE PÚBLICO	CLASIFICACIÓN DEL ENTE EN SEVAC	RESULTADO GLOBAL	A. REGISTROS CONTABLES	B. REGISTROS PRESUPUESTALES	C. REGISTROS ADMINISTRATIVOS	D. TRANSPARENCIA
SISTEMA MUNICIPAL PARA EL DESARROLLO INTEGRAL DE LA FAMILIA DE LA YESCA NAYARIT	PARAMUNICIPALES MENORES	80.14%	82.44%	93.00%	88.40%	60.00%
SISTEMA MUNICIPAL PARA EL DESARROLLO INTEGRAL DE LA FAMILIA DE SAN PEDRO LAGUNILLAS	PARAMUNICIPALES MENORES	13.98%	26.22%	24.00%	0.00%	0.00%



RESULTADOS DEL PERIODO ÚNICO 2021  
NUEVO LEÓN

NOMBRE DEL ENTE PÚBLICO	CLASIFICACIÓN DEL ENTE EN SEVAC	RESULTADO GLOBAL	A. REGISTROS CONTABLES	B. REGISTROS PRESUPUESTALES	C. REGISTROS ADMINISTRATIVOS	D. TRANSPARENCIA
GOBIERNO DEL ESTADO DE NUEVO LEÓN	PODER EJECUTIVO ESTATAL	100.00%	100.00%	100.00%	100.00%	100.00%
COMISIÓN DE TRANSPARENCIA Y ACCESO A LA INFORMACIÓN DEL ESTADO DE NUEVO LEÓN	PODERES Y AUTÓNOMOS	99.85%	100.00%	100.00%	99.23%	100.00%
COMISIÓN ESTATAL DE LOS DERECHOS HUMANOS DE NUEVO LEÓN	PODERES Y AUTÓNOMOS	100.00%	100.00%	100.00%	100.00%	100.00%
COMISIÓN ESTATAL ELECTORAL DE NUEVO LEÓN	PODERES Y AUTÓNOMOS	100.00%	100.00%	100.00%	100.00%	100.00%
FISCALÍA GENERAL DE JUSTICIA DEL ESTADO DE NUEVO LEÓN	PODERES Y AUTÓNOMOS	100.00%	100.00%	100.00%	100.00%	100.00%
ÓRGANO DE FISCALIZACIÓN SUPERIOR DEL CONGRESO DEL ESTADO	PODERES Y AUTÓNOMOS	100.00%	100.00%	100.00%	100.00%	100.00%
PODER JUDICIAL DEL ESTADO DE NUEVO LEÓN	PODERES Y AUTÓNOMOS	100.00%	100.00%	100.00%	100.00%	100.00%
PODER LEGISLATIVO DEL ESTADO DE NUEVO LEÓN	PODERES Y AUTÓNOMOS	100.00%	100.00%	100.00%	100.00%	100.00%
TRIBUNAL ELECTORAL DEL ESTADO DE NUEVO LEÓN	PODERES Y AUTÓNOMOS	100.00%	100.00%	100.00%	100.00%	100.00%
COLEGIO DE BACHILLERES MILITARIZADO GENERAL MARIANO ESCOBEDO DEL ESTADO DE NUEVO LEÓN	PARAESTATALES	100.00%	100.00%	100.00%	100.00%	0.00%
COLEGIO DE EDUCACIÓN PROFESIONAL TÉCNICA DEL ESTADO DE NUEVO LEÓN (CONALEP)	PARAESTATALES	98.77%	97.90%	100.00%	97.50%	100.00%
COLEGIO DE ESTUDIOS CIENTÍFICOS Y TECNOLÓGICOS DEL ESTADO DE NUEVO LEÓN (CECYTENL)	PARAESTATALES	100.00%	100.00%	100.00%	100.00%	100.00%
CONSEJO ESTATAL DEL TRANSPORTE Y VIALIDAD	PARAESTATALES	99.66%	100.00%	100.00%	98.75%	0.00%
CONSEJO ESTATAL PARA LA PROMOCIÓN DE VALORES Y CULTURA DE LA LEGALIDAD DE NUEVO LEÓN	PARAESTATALES	99.71%	99.18%	100.00%	100.00%	100.00%
CONSEJO PARA LA CULTURA Y LAS ARTES DE NUEVO LEÓN (CONARTE)	PARAESTATALES	100.00%	100.00%	100.00%	100.00%	100.00%
CORPORACIÓN PARA EL DESARROLLO AGROPECUARIO DE NUEVO LEÓN	PARAESTATALES	0.00%	0.00%	0.00%	0.00%	0.00%
CORPORACIÓN PARA EL DESARROLLO DE LA ZONA FRONTERIZA DE NUEVO LEÓN (CODEFRONT)	PARAESTATALES	100.00%	100.00%	100.00%	100.00%	100.00%
CORPORACIÓN PARA EL DESARROLLO TURÍSTICO DE NUEVO LEÓN	PARAESTATALES	100.00%	100.00%	100.00%	100.00%	100.00%
FIDEICOMISO DE PROYECTOS ESTRATÉGICOS	PARAESTATALES	100.00%	100.00%	100.00%	100.00%	100.00%
FIDEICOMISO DEL SUR DEL ESTADO DE NUEVO LEÓN (FIDESUR)	PARAESTATALES	100.00%	100.00%	100.00%	100.00%	100.00%
FIDEICOMISO FESTIVAL INTERNACIONAL DE SANTA LUCÍA	PARAESTATALES	100.00%	100.00%	100.00%	100.00%	100.00%
FIDEICOMISO FONDO DE APOYO PARA LA CREACIÓN Y CONSOLIDACIÓN DEL EMPLEO PRODUCTIVO EN EL ESTADO DE NUEVO LEÓN (FOCRECE)	PARAESTATALES	100.00%	100.00%	100.00%	100.00%	100.00%
FIDEICOMISO FONDO DE FOMENTO AGROPECUARIO DEL ESTADO DE NUEVO LEÓN	PARAESTATALES	0.00%	0.00%	0.00%	0.00%	0.00%
FIDEICOMISO FONDO EDITORIAL DE NUEVO LEÓN 2105	PARAESTATALES	100.00%	100.00%	100.00%	100.00%	100.00%
FIDEICOMISO FONDO PARA LA VIVIENDA DE LOS TRABAJADORES DE LA EDUCACIÓN (FOVILEON - BUROCRATAS)	PARAESTATALES	100.00%	100.00%	100.00%	100.00%	100.00%
FIDEICOMISO FONDO PARA LA VIVIENDA DE LOS TRABAJADORES DE LA EDUCACIÓN (FOVILEON - EDUCACION)	PARAESTATALES	99.65%	99.00%	100.00%	100.00%	100.00%
FIDEICOMISO PARA EL DESARROLLO DE LA ZONA CITRÍCOLA (FIDEICITRUS)	PARAESTATALES	100.00%	100.00%	100.00%	100.00%	100.00%
FIDEICOMISO PARA LA REORDENACIÓN COMERCIAL (FIRECOM)	PARAESTATALES	100.00%	100.00%	100.00%	100.00%	100.00%
FIDEICOMISO PÚBLICO DE ADMINISTRACIÓN Y TRANSLATIVO DE DOMINIO CIUDAD SOLIDARIDAD	PARAESTATALES	98.25%	95.00%	100.00%	100.00%	100.00%





RESULTADOS DEL PERIODO ÚNICO 2021  
NUEVO LEÓN

NOMBRE DEL ENTE PÚBLICO	CLASIFICACIÓN DEL ENTE EN SEVAC	RESULTADO GLOBAL	A. REGISTROS CONTABLES	B. REGISTROS PRESUPUESTALES	C. REGISTROS ADMINISTRATIVOS	D. TRANSPARENCIA
FIDEICOMISO TURISMO NUEVO LEON 776 (FITUR)	PARAESTATALES	100.00%	100.00%	100.00%	100.00%	100.00%
FIDEICOMISO VIDA SILVESTRE	PARAESTATALES	100.00%	100.00%	100.00%	100.00%	100.00%
FIDEICOMISO ZARAGOZA	PARAESTATALES	100.00%	100.00%	100.00%	100.00%	100.00%
FOMENTO METROPOLITANO DE MONTERREY (FOMERREY)	PARAESTATALES	100.00%	100.00%	100.00%	100.00%	100.00%
INSTITUTO CONSTRUCTOR DE INFRAESTRUCTURA FÍSICA EDUCATIVA Y DEPORTIVA DE NUEVO LEÓN	PARAESTATALES	87.50%	100.00%	100.00%	100.00%	50.00%
INSTITUTO DE CAPACITACIÓN Y EDUCACIÓN PARA EL TRABAJO, A.C.	PARAESTATALES	98.04%	94.40%	100.00%	100.00%	100.00%
INSTITUTO DE CONTROL VEHICULAR	PARAESTATALES	100.00%	100.00%	100.00%	100.00%	100.00%
INSTITUTO DE DEFENSORÍA PÚBLICA DE NUEVO LEÓN, I.A.S.	PARAESTATALES	91.65%	86.61%	100.00%	81.67%	100.00%
INSTITUTO DE INNOVACIÓN Y TRANSFERENCIA DE TECNOLOGÍA	PARAESTATALES	100.00%	100.00%	100.00%	100.00%	100.00%
INSTITUTO DE INVESTIGACIÓN, INNOVACIÓN Y ESTUDIOS DE POSGRADO PARA LA EDUCACIÓN DEL ESTADO DE NUEVO LEÓN	PARAESTATALES	95.00%	100.00%	100.00%	100.00%	80.00%
INSTITUTO DE LA VIVIENDA DE NUEVO LEÓN	PARAESTATALES	100.00%	100.00%	100.00%	100.00%	100.00%
INSTITUTO DE MOVILIDAD Y ACCESIBILIDAD DE NUEVO LEÓN	PARAESTATALES	84.75%	93.00%	100.00%	86.00%	60.00%
INSTITUTO DE SEGURIDAD Y SERVICIOS SOCIALES DE LOS TRABAJADORES DEL ESTADO DE NUEVO LEÓN (ISSSTELEON)	PARAESTATALES	100.00%	100.00%	100.00%	100.00%	100.00%
INSTITUTO ESTATAL DE CULTURA FÍSICA Y DEPORTE (INDE)	PARAESTATALES	100.00%	100.00%	100.00%	100.00%	100.00%
INSTITUTO ESTATAL DE LA JUVENTUD	PARAESTATALES	93.11%	92.17%	80.00%	99.23%	100.00%
INSTITUTO ESTATAL DE LAS MUJERES	PARAESTATALES	100.00%	100.00%	100.00%	100.00%	100.00%
INSTITUTO ESTATAL DE LAS PERSONAS ADULTAS MAYORES	PARAESTATALES	100.00%	100.00%	100.00%	100.00%	100.00%
INSTITUTO ESTATAL DE SEGURIDAD PÚBLICA (IESP)	PARAESTATALES	100.00%	100.00%	100.00%	100.00%	0.00%
INSTITUTO REGISTRAL Y CATASTRAL DEL ESTADO DE NUEVO LEÓN	PARAESTATALES	100.00%	100.00%	100.00%	100.00%	100.00%
MUSEO DE HISTORIA MEXICANA	PARAESTATALES	100.00%	100.00%	100.00%	100.00%	100.00%
OPERADORA DE SERVICIOS TURÍSTICOS DE NUEVO LEÓN (OSETUR)	PARAESTATALES	100.00%	100.00%	100.00%	100.00%	0.00%
PARQUE FUNDIDORA, O.P.D.	PARAESTATALES	99.23%	100.00%	100.00%	96.15%	100.00%
PARQUES Y VIDA SILVESTRE DE NUEVO LEÓN	PARAESTATALES	100.00%	100.00%	100.00%	100.00%	0.00%
PROMOTORA DE DESARROLLO RURAL DE NUEVO LEÓN (PRODERLEON)	PARAESTATALES	100.00%	100.00%	100.00%	100.00%	100.00%
RED ESTATAL DE AUTOPISTAS DE NUEVO LEÓN (REA)	PARAESTATALES	96.92%	98.35%	100.00%	87.50%	100.00%
SECRETARÍA EJECUTIVA DEL SISTEMA ESTATAL ANTICORRUPCIÓN DE NUEVO LEÓN	PARAESTATALES	100.00%	100.00%	100.00%	100.00%	100.00%
SERVICIOS DE SALUD DE NUEVO LEÓN	PARAESTATALES	100.00%	100.00%	100.00%	100.00%	100.00%
SISTEMA DE CAMINOS DE NUEVO LEÓN	PARAESTATALES	99.40%	98.73%	100.00%	99.23%	100.00%
SISTEMA DE RADIO Y TELEVISIÓN DE NUEVO LEÓN	PARAESTATALES	100.00%	100.00%	100.00%	100.00%	100.00%



RESULTADOS DEL PERIODO ÚNICO 2021  
NUEVO LEÓN

NOMBRE DEL ENTE PÚBLICO	CLASIFICACIÓN DEL ENTE EN SEVAC	RESULTADO GLOBAL	A. REGISTROS CONTABLES	B. REGISTROS PRESUPUESTALES	C. REGISTROS ADMINISTRATIVOS	D. TRANSPARENCIA
SISTEMA DE TRANSPORTE COLECTIVO (METRORREY)	PARAESTATALES	93.90%	96.96%	77.14%	97.69%	100.00%
SISTEMA INTEGRAL DEL TRANSITO METROPOLITNO (SINTRAM)	PARAESTATALES	98.85%	97.53%	100.00%	98.57%	100.00%
SISTEMA INTEGRAL PARA EL MANEJO ECOLÓGICO Y PROCESAMIENTO DE DESECHOS (SIMEPRODE)	PARAESTATALES	100.00%	100.00%	100.00%	100.00%	100.00%
SISTEMA PARA EL DESARROLLO INTEGRAL DE LA FAMILIA DEL ESTADO DE NUEVO LEÓN (DIF)	PARAESTATALES	100.00%	100.00%	100.00%	100.00%	100.00%
UNIDAD DE INTEGRACIÓN EDUCATIVA DE NUEVO LEÓN	PARAESTATALES	99.69%	100.00%	100.00%	98.46%	100.00%
UNIVERSIDAD AUTÓNOMA DE NUEVO LEÓN	PARAESTATALES	99.23%	100.00%	100.00%	96.15%	100.00%
UNIVERSIDAD DE CIENCIAS DE LA SEGURIDAD DE NUEVO LEÓN	PARAESTATALES	100.00%	100.00%	100.00%	100.00%	100.00%
UNIVERSIDAD POLITÉCNICA APODACA	PARAESTATALES	100.00%	100.00%	100.00%	100.00%	0.00%
UNIVERSIDAD POLITÉCNICA DE GARCÍA	PARAESTATALES	97.18%	91.96%	100.00%	100.00%	100.00%
UNIVERSIDAD TECNOLÓGICA BILINGÜE FRANCO MEXICANA DE NUEVO LEÓN	PARAESTATALES	99.47%	100.00%	100.00%	97.33%	100.00%
UNIVERSIDAD TECNOLÓGICA CADEREYTA	PARAESTATALES	100.00%	100.00%	100.00%	100.00%	100.00%
UNIVERSIDAD TECNOLÓGICA DE SANTA CATARINA	PARAESTATALES	100.00%	100.00%	100.00%	100.00%	100.00%
UNIVERSIDAD TECNOLÓGICA GRAL. MARIANO ESCOBEDO	PARAESTATALES	100.00%	100.00%	100.00%	100.00%	100.00%
UNIVERSIDAD TECNOLÓGICA LINARES	PARAESTATALES	100.00%	100.00%	100.00%	100.00%	100.00%
19-001 ABASOLO	MUNICIPIOS MAYORES	85.74%	70.72%	100.00%	90.58%	91.50%
19-004 ALLENDE	MUNICIPIOS MAYORES	92.94%	79.84%	100.00%	100.00%	100.00%
19-005 ANÁHUAC	MUNICIPIOS MAYORES	80.55%	97.20%	100.00%	97.21%	28.33%
19-006 APODACA	MUNICIPIOS MAYORES	99.53%	98.67%	100.00%	100.00%	100.00%
19-009 CADEREYTA JIMÉNEZ	MUNICIPIOS MAYORES	31.31%	37.44%	0.00%	0.00%	72.83%
19-010 EL CARMEN	MUNICIPIOS MAYORES	21.77%	35.60%	38.86%	7.69%	0.00%
19-012 CIÉNEGA DE FLORES	MUNICIPIOS MAYORES	70.02%	93.84%	100.00%	64.62%	17.00%
19-013 CHINA	MUNICIPIOS MAYORES	16.07%	10.00%	11.43%	51.44%	0.00%
19-014 DOCTOR ARROYO	MUNICIPIOS MAYORES	0.00%	0.00%	0.00%	0.00%	0.00%
19-015 DOCTOR COSS	MUNICIPIOS MAYORES	55.04%	77.60%	100.00%	39.42%	0.00%
19-017 GALEANA	MUNICIPIOS MAYORES	26.93%	0.00%	0.00%	59.66%	60.00%
19-018 GARCÍA	MUNICIPIOS MAYORES	100.00%	100.00%	100.00%	100.00%	100.00%
19-019 SAN PEDRO GARZA GARCÍA	MUNICIPIOS MAYORES	100.00%	100.00%	100.00%	100.00%	100.00%
19-020 GENERAL BRAVO	MUNICIPIOS MAYORES	90.87%	84.09%	100.00%	82.21%	100.00%
19-021 GENERAL ESCOBEDO	MUNICIPIOS MAYORES	100.00%	100.00%	100.00%	100.00%	100.00%



RESULTADOS DEL PERIODO ÚNICO 2021  
NUEVO LEÓN

NOMBRE DEL ENTE PÚBLICO	CLASIFICACIÓN DEL ENTE EN SEVAC	RESULTADO GLOBAL	A. REGISTROS CONTABLES	B. REGISTROS PRESUPUESTALES	C. REGISTROS ADMINISTRATIVOS	D. TRANSPARENCIA
19-022 GENERAL TERÁN	MUNICIPIOS MAYORES	99.08%	98.88%	100.00%	99.23%	98.50%
19-023 GENERAL TREVIÑO	MUNICIPIOS MAYORES	98.04%	94.40%	100.00%	100.00%	100.00%
19-025 GENERAL ZUAZUA	MUNICIPIOS MAYORES	0.00%	0.00%	0.00%	0.00%	0.00%
19-026 GUADALUPE	MUNICIPIOS MAYORES	100.00%	100.00%	100.00%	100.00%	100.00%
19-031 JUÁREZ	MUNICIPIOS MAYORES	92.59%	91.73%	93.25%	95.00%	91.33%
19-033 LINARES	MUNICIPIOS MAYORES	98.12%	96.82%	100.00%	96.15%	100.00%
19-036 MIER Y NORIEGA	MUNICIPIOS MAYORES	36.22%	58.56%	66.23%	12.40%	0.00%
19-038 MONTEMORELOS	MUNICIPIOS MAYORES	100.00%	100.00%	100.00%	100.00%	100.00%
19-039 MONTERREY	MUNICIPIOS MAYORES	100.00%	100.00%	100.00%	100.00%	100.00%
19-041 PESQUERÍA	MUNICIPIOS MAYORES	73.75%	100.00%	100.00%	93.75%	0.00%
19-042 LOS RAMONES	MUNICIPIOS MAYORES	0.00%	0.00%	0.00%	0.00%	0.00%
19-043 RAYONES	MUNICIPIOS MAYORES	92.40%	97.20%	100.00%	84.62%	85.83%
19-044 SABINAS HIDALGO	MUNICIPIOS MAYORES	0.00%	0.00%	0.00%	0.00%	0.00%
19-045 SALINAS VICTORIA	MUNICIPIOS MAYORES	96.13%	93.33%	100.00%	92.31%	100.00%
19-046 SAN NICOLÁS DE LOS GARZA	MUNICIPIOS MAYORES	97.58%	94.40%	100.00%	97.69%	100.00%
19-048 SANTA CATARINA	MUNICIPIOS MAYORES	100.00%	100.00%	100.00%	100.00%	100.00%
19-049 SANTIAGO	MUNICIPIOS MAYORES	96.46%	100.00%	100.00%	100.00%	85.83%
FIDEICOMISO DISTRITO TEC	PARAMUNICIPALES MAYORES	100.00%	100.00%	100.00%	100.00%	100.00%
FIDEICOMISO LA GRAN CIUDAD	PARAMUNICIPALES MAYORES	100.00%	100.00%	100.00%	100.00%	100.00%
INSTITUTO DE CULTURA FÍSICA Y DEPORTE DE SAN NICOLÁS DE LOS GARZA	PARAMUNICIPALES MAYORES	97.67%	93.33%	100.00%	100.00%	100.00%
INSTITUTO DE LA JUVENTUD REGIA	PARAMUNICIPALES MAYORES	100.00%	100.00%	100.00%	100.00%	100.00%
INSTITUTO DE PLANEACIÓN Y DESARROLLO MUNICIPAL DE SAN NICOLÁS DE LOS GARZA	PARAMUNICIPALES MAYORES	97.67%	93.33%	100.00%	100.00%	100.00%
INSTITUTO MUNICIPAL DE DESARROLLO POLICIAL	PARAMUNICIPALES MAYORES	100.00%	100.00%	100.00%	100.00%	100.00%
INSTITUTO MUNICIPAL DE LA FAMILIA DE SAN PEDRO GARZA GARCÍA NUEVO	PARAMUNICIPALES MAYORES	100.00%	100.00%	100.00%	100.00%	100.00%
INSTITUTO MUNICIPAL DE LA JUVENTUD DE GUADALUPE	PARAMUNICIPALES MAYORES	92.35%	96.67%	83.64%	94.18%	0.00%
INSTITUTO MUNICIPAL DE LA JUVENTUD DE SAN PEDRO GARZA GARCÍA	PARAMUNICIPALES MAYORES	99.77%	99.33%	100.00%	100.00%	100.00%
INSTITUTO MUNICIPAL DE LA MUJER GUADALUPE	PARAMUNICIPALES MAYORES	91.63%	99.33%	78.18%	92.73%	0.00%
INSTITUTO MUNICIPAL DE LAS MUJERES REGIAS	PARAMUNICIPALES MAYORES	100.00%	100.00%	100.00%	100.00%	100.00%
INSTITUTO MUNICIPAL DE PLANEACION INTEGRAL DE GUADALUPE	PARAMUNICIPALES MAYORES	100.00%	100.00%	100.00%	100.00%	100.00%



RESULTADOS DEL PERIODO ÚNICO 2021  
NUEVO LEÓN

NOMBRE DEL ENTE PÚBLICO	CLASIFICACIÓN DEL ENTE EN SEVAC	RESULTADO GLOBAL	A. REGISTROS CONTABLES	B. REGISTROS PRESUPUESTALES	C. REGISTROS ADMINISTRATIVOS	D. TRANSPARENCIA
INSTITUTO MUNICIPAL DE PLANEACION URBANA Y CONVIVENCIA DE MONTERREY	PARAMUNICIPALES MAYORES	100.00%	100.00%	100.00%	100.00%	100.00%
INSTITUTO MUNICIPAL DEL DEPORTE DE GUADALUPE	PARAMUNICIPALES MAYORES	93.44%	95.67%	81.14%	93.64%	100.00%
INSTITUTO MUNICIPAL PARA EL DESARROLLO CULTURAL DE SAN NICOLÁS DE LOS GARZA	PARAMUNICIPALES MAYORES	97.67%	93.33%	100.00%	100.00%	100.00%
PATRONATO DE MUSEOS DE SAN PEDRO	PARAMUNICIPALES MAYORES	100.00%	100.00%	100.00%	100.00%	100.00%
SERVICIOS DE AGUA Y DRENAJE DE MONTERREY, I.P.D.	PARAMUNICIPALES MAYORES	100.00%	100.00%	100.00%	100.00%	100.00%
SISTEMA PARA EL MANEJO DE LOS RESIDUOS SÓLIDOS DE CHINA Y GRAL. BRAVO	PARAMUNICIPALES MAYORES	3.36%	4.00%	9.82%	0.00%	0.00%
19-002 AGUALEGUAS	MUNICIPIOS MENORES	0.00%	0.00%	0.00%	0.00%	0.00%
19-003 LOS ALDAMAS	MUNICIPIOS MENORES	7.79%	0.00%	0.00%	38.94%	0.00%
19-007 ARAMBERRI	MUNICIPIOS MENORES	91.11%	88.30%	100.00%	93.75%	85.83%
19-008 BUSTAMANTE	MUNICIPIOS MENORES	85.15%	80.00%	100.00%	96.15%	71.67%
19-011 CERRALVO	MUNICIPIOS MENORES	62.60%	86.00%	100.00%	62.50%	0.00%
19-016 DOCTOR GONZÁLEZ	MUNICIPIOS MENORES	91.35%	84.09%	100.00%	84.62%	100.00%
19-024 GENERAL ZARAGOZA	MUNICIPIOS MENORES	65.88%	85.42%	100.00%	79.90%	0.00%
19-027 LOS HERRERAS	MUNICIPIOS MENORES	14.07%	40.20%	0.00%	0.00%	0.00%
19-028 HIGUERAS	MUNICIPIOS MENORES	39.11%	62.96%	80.00%	5.38%	0.00%
19-029 HUALAHUISES	MUNICIPIOS MENORES	73.67%	80.40%	100.00%	74.52%	42.50%
19-030 ITURBIDE	MUNICIPIOS MENORES	0.00%	0.00%	0.00%	0.00%	0.00%
19-032 LAMPAZOS DE NARANJO	MUNICIPIOS MENORES	60.23%	74.55%	100.00%	70.67%	0.00%
19-034 MARÍN	MUNICIPIOS MENORES	0.00%	0.00%	0.00%	0.00%	0.00%
19-035 MELCHOR OCAMPO	MUNICIPIOS MENORES	69.51%	56.82%	100.00%	77.27%	56.67%
19-037 MINA	MUNICIPIOS MENORES	0.00%	0.00%	0.00%	0.00%	0.00%
19-040 PARÁS	MUNICIPIOS MENORES	87.32%	100.00%	100.00%	73.08%	70.83%
19-047 HIDALGO	MUNICIPIOS MENORES	0.00%	0.00%	0.00%	0.00%	0.00%
19-050 VALLECILLO	MUNICIPIOS MENORES	0.00%	0.00%	0.00%	0.00%	0.00%
19-051 VILLALDAMA	MUNICIPIOS MENORES	0.00%	0.00%	0.00%	0.00%	0.00%



RESULTADOS DEL PERIODO ÚNICO 2021  
OAXACA

NOMBRE DEL ENTE PÚBLICO	CLASIFICACIÓN DEL ENTE EN SEVAC	RESULTADO GLOBAL	A. REGISTROS CONTABLES	B. REGISTROS PRESUPUESTALES	C. REGISTROS ADMINISTRATIVOS	D. TRANSPARENCIA
SECRETARÍA DE FINANZAS DEL ESTADO DE OAXACA	PODER EJECUTIVO ESTATAL	100.00%	100.00%	100.00%	100.00%	100.00%
COMISIÓN ESTATAL DE ARBITRAJE MEDICO DE OAXACA	PODERES Y AUTÓNOMOS	99.43%	100.00%	100.00%	97.14%	100.00%
CONSEJO DE LA JUDICATURA DEL ESTADO DE OAXACA	PODERES Y AUTÓNOMOS	65.62%	97.53%	100.00%	57.40%	0.00%
DEFENSORÍA DE LOS DERECHOS HUMANOS DEL PUEBLO DE OAXACA	PODERES Y AUTÓNOMOS	98.92%	96.92%	100.00%	100.00%	100.00%
FISCALÍA GENERAL DEL ESTADO DE OAXACA	PODERES Y AUTÓNOMOS	98.22%	100.00%	100.00%	91.11%	100.00%
HONORABLE CONGRESO DEL ESTADO LIBRE Y SOBERANO DE OAXACA	PODERES Y AUTÓNOMOS	99.54%	100.00%	97.71%	100.00%	100.00%
INSTITUTO ESTATAL ELECTORAL Y DE PARTICIPACIÓN CIUDADANA DE OAXACA	PODERES Y AUTÓNOMOS	99.30%	98.00%	100.00%	100.00%	100.00%
ÓRGANO GARANTE DE ACCESO A LA INFORMACIÓN PÚBLICA, TRANSPARENCIA, PROTECCIÓN DE DATOS PERSONALES Y BUEN GOBIERNO DEL ESTADO DE OAXACA	PODERES Y AUTÓNOMOS	100.00%	100.00%	100.00%	100.00%	100.00%
ÓRGANO SUPERIOR DE FISCALIZACIÓN DEL ESTADO DE OAXACA	PODERES Y AUTÓNOMOS	100.00%	100.00%	100.00%	100.00%	100.00%
TRIBUNAL DE JUSTICIA ADMINISTRATIVA DEL ESTADO DE OAXACA	PODERES Y AUTÓNOMOS	100.00%	100.00%	100.00%	100.00%	100.00%
TRIBUNAL ELECTORAL DEL ESTADO DE OAXACA	PODERES Y AUTÓNOMOS	97.88%	94.56%	98.91%	100.00%	100.00%
TRIBUNAL SUPERIOR DE JUSTICIA DEL ESTADO DE OAXACA	PODERES Y AUTÓNOMOS	93.41%	99.26%	100.00%	93.33%	80.00%
UNIVERSIDAD AUTÓNOMA BENITO JUÁREZ DE OAXACA	PODERES Y AUTÓNOMOS	0.00%	0.00%	0.00%	0.00%	0.00%
UNIVERSIDAD AUTÓNOMA COMUNAL DE OAXACA	PODERES Y AUTÓNOMOS	97.71%	98.00%	94.29%	97.78%	100.00%
CAMINOS Y AEROPISTAS DE OAXACA	PARAESTATALES	98.57%	100.00%	94.29%	98.57%	100.00%
CASA DE LA CULTURA OAXAQUEÑA	PARAESTATALES	99.15%	98.13%	100.00%	99.00%	100.00%
CENTRO DE CONCILIACIÓN LABORAL DEL ESTADO DE OAXACA	PARAESTATALES	94.15%	98.83%	100.00%	97.78%	80.00%
CENTRO DE LAS ARTES DE SAN AGUSTÍN	PARAESTATALES	99.56%	100.00%	100.00%	97.78%	100.00%
COLEGIO DE BACHILLERES DEL ESTADO DE OAXACA	PARAESTATALES	100.00%	100.00%	100.00%	100.00%	100.00%
COLEGIO DE ESTUDIOS CIENTÍFICOS Y TECNOLÓGICOS DEL ESTADO DE OAXACA	PARAESTATALES	100.00%	100.00%	100.00%	100.00%	100.00%
COLEGIO SUPERIOR PARA LA EDUCACIÓN INTEGRAL INTERCULTURAL DE OAXACA	PARAESTATALES	96.98%	92.50%	98.86%	99.17%	100.00%
COMISIÓN ESTATAL DE BÚSQUDA DE PERSONAS DESAPARECIDAS PARA EL ESTADO DE OAXACA	PARAESTATALES	93.37%	98.83%	100.00%	93.89%	80.00%
COMISIÓN ESTATAL DE VIVIENDA DEL ESTADO DE OAXACA	PARAESTATALES	100.00%	100.00%	100.00%	100.00%	100.00%
COMISIÓN ESTATAL DEL AGUA DEL ESTADO DE OAXACA	PARAESTATALES	100.00%	100.00%	100.00%	100.00%	100.00%
COMISIÓN ESTATAL FORESTAL	PARAESTATALES	100.00%	100.00%	100.00%	100.00%	100.00%
COMISIÓN ESTATAL PARA PLANEACIÓN DE LA EDUCACIÓN SUPERIOR	PARAESTATALES	91.11%	88.17%	100.00%	76.25%	100.00%
COMISIÓN ESTATAL PARA PLANEACIÓN Y PROGRAMACIÓN DE LA EDUCACIÓN MEDIA SUPERIOR DEL ESTADO DE OAXACA	PARAESTATALES	100.00%	100.00%	100.00%	100.00%	100.00%
COMISIÓN PARA LA REGULARIZACIÓN DE LA TENENCIA DE LA TIERRA URBANA DEL ESTADO DE OAXACA	PARAESTATALES	0.00%	0.00%	0.00%	0.00%	0.00%
CONSEJO ESTATAL PARA LA PREVENCIÓN Y CONTROL DEL SIDA	PARAESTATALES	98.31%	95.18%	100.00%	100.00%	100.00%



RESULTADOS DEL PERIODO ÚNICO 2021  
OAXACA

NOMBRE DEL ENTE PÚBLICO	CLASIFICACIÓN DEL ENTE EN SEVAC	RESULTADO GLOBAL	A. REGISTROS CONTABLES	B. REGISTROS PRESUPUESTALES	C. REGISTROS ADMINISTRATIVOS	D. TRANSPARENCIA
CONSEJO OAXAQUEÑO DE CIENCIA, TECNOLOGÍA E INNOVACIÓN	PARAESTATALES	100.00%	100.00%	100.00%	100.00%	100.00%
COORDINACIÓN ESTATAL DE PROTECCIÓN CIVIL	PARAESTATALES	100.00%	100.00%	100.00%	100.00%	100.00%
COORDINACIÓN GENERAL DE ATENCIÓN REGIONAL	PARAESTATALES	99.59%	98.83%	100.00%	100.00%	100.00%
COORDINACIÓN GENERAL DE ENLACE FEDERAL	PARAESTATALES	98.78%	99.07%	100.00%	95.56%	100.00%
COORDINACIÓN GENERAL DE RELACIONES INTERNACIONALES	PARAESTATALES	0.00%	0.00%	0.00%	0.00%	0.00%
COORDINACIÓN GENERAL DE UNIDADES Y CARAVANAS MÓVILES DE SERVICIOS GRATUITOS	PARAESTATALES	100.00%	100.00%	100.00%	100.00%	100.00%
CORPORACIÓN OAXAQUEÑA DE RADIO Y TELEVISIÓN	PARAESTATALES	98.37%	99.18%	94.29%	99.00%	100.00%
DEFENSORÍA PÚBLICA DEL ESTADO DE OAXACA	PARAESTATALES	93.50%	98.83%	80.00%	89.56%	100.00%
DIRECCIÓN GENERAL DE POBLACIÓN DE OAXACA	PARAESTATALES	100.00%	100.00%	100.00%	100.00%	100.00%
DIRECCIÓN GENERAL DEL HANGAR OFICIAL DEL GOBIERNO DEL ESTADO	PARAESTATALES	99.71%	100.00%	100.00%	98.57%	100.00%
FIDEICOMISO DE FOMENTO PARA EL ESTADO DE OAXACA	PARAESTATALES	100.00%	100.00%	100.00%	100.00%	100.00%
FIDEICOMISO PARA EL DESARROLLO LOGÍSTICO DEL ESTADO DE OAXACA	PARAESTATALES	100.00%	100.00%	100.00%	100.00%	100.00%
HOSPITAL DE LA NIÑEZ OAXAQUEÑA	PARAESTATALES	100.00%	100.00%	100.00%	100.00%	100.00%
INSTITUTO DE CAPACITACIÓN Y PRODUCTIVIDAD PARA EL TRABAJO DEL ESTADO DE OAXACA	PARAESTATALES	100.00%	100.00%	100.00%	100.00%	100.00%
INSTITUTO DE CULTURA FÍSICA Y DEPORTE DE OAXACA	PARAESTATALES	0.00%	0.00%	0.00%	0.00%	0.00%
INSTITUTO DE ESTUDIOS DE BACHILLERATO DEL ESTADO DE OAXACA	PARAESTATALES	100.00%	100.00%	100.00%	100.00%	100.00%
INSTITUTO DE LA FUNCIÓN REGISTRAL DEL ESTADO DE OAXACA	PARAESTATALES	100.00%	100.00%	100.00%	100.00%	100.00%
INSTITUTO DE LA JUVENTUD DEL ESTADO DE OAXACA	PARAESTATALES	96.16%	96.00%	96.57%	91.25%	100.00%
INSTITUTO DEL PATRIMONIO CULTURAL DEL ESTADO DE OAXACA	PARAESTATALES	99.12%	98.92%	100.00%	97.46%	100.00%
INSTITUTO ESTATAL DE EDUCACIÓN PARA ADULTOS	PARAESTATALES	58.13%	14.00%	79.27%	61.87%	100.00%
INSTITUTO ESTATAL DE EDUCACIÓN PÚBLICA DE OAXACA	PARAESTATALES	99.77%	100.00%	98.86%	100.00%	100.00%
INSTITUTO OAXAQUEÑO CONSTRUCTOR DE INFRAESTRUCTURA FÍSICA EDUCATIVA	PARAESTATALES	100.00%	100.00%	100.00%	100.00%	100.00%
INSTITUTO OAXAQUEÑO DE ATENCIÓN AL MIGRANTE	PARAESTATALES	89.06%	79.00%	92.36%	89.67%	100.00%
INSTITUTO OAXAQUEÑO DE LAS ARTESANÍAS	PARAESTATALES	100.00%	100.00%	100.00%	100.00%	100.00%
INSTITUTO OAXAQUEÑO DEL EMPRENDEDOR Y DE LA COMPETITIVIDAD	PARAESTATALES	0.00%	0.00%	0.00%	0.00%	0.00%
INSTITUTO TECNOLÓGICO SUPERIOR DE SAN MIGUEL EL GRANDE	PARAESTATALES	94.76%	95.80%	100.00%	81.17%	100.00%
INSTITUTO TECNOLÓGICO SUPERIOR DE TEPOSOLULA	PARAESTATALES	99.77%	100.00%	98.86%	100.00%	100.00%
MONTE DE PIEDAD DEL ESTADO DE OAXACA	PARAESTATALES	56.56%	97.20%	21.71%	91.00%	0.00%
NOVAUNIVERSITAS	PARAESTATALES	99.69%	99.13%	100.00%	100.00%	100.00%



RESULTADOS DEL PERIODO ÚNICO 2021  
OAXACA

NOMBRE DEL ENTE PÚBLICO	CLASIFICACIÓN DEL ENTE EN SEVAC	RESULTADO GLOBAL	A. REGISTROS CONTABLES	B. REGISTROS PRESUPUESTALES	C. REGISTROS ADMINISTRATIVOS	D. TRANSPARENCIA
OFICINA DE CONVENCIONES Y VISITANTES DE OAXACA	PARAESTATALES	100.00%	100.00%	100.00%	100.00%	100.00%
OFICINA DE PENSIONES DEL ESTADO DE OAXACA	PARAESTATALES	99.54%	100.00%	97.71%	100.00%	100.00%
ORGANISMO OPERADOR ENCARGADO DE LA GESTIÓN Y MANEJO INTEGRAL DE LOS RESIDUOS SÓLIDOS URBANOS Y DE MANEJO ESPECIAL DEL ESTADO DE OAXACA	PARAESTATALES	0.00%	0.00%	0.00%	0.00%	0.00%
SECRETARIA EJECUTIVA DEL SISTEMA ESTATAL DE COMBATE A LA CORRUPCIÓN	PARAESTATALES	93.24%	96.60%	100.00%	97.14%	80.00%
SERVICIOS DE AGUA POTABLE Y ALCANTARILLADO DE OAXACA	PARAESTATALES	96.58%	98.00%	100.00%	98.89%	90.00%
SERVICIOS DE SALUD DEL ESTADO DE OAXACA	PARAESTATALES	99.21%	99.18%	100.00%	97.50%	100.00%
SISTEMA DE TRANSPORTE COLECTIVO METROPOLITANO CITYBUS OAXACA	PARAESTATALES	0.00%	0.00%	0.00%	0.00%	0.00%
SISTEMA PARA EL DESARROLLO INTEGRAL DE LA FAMILIA DEL ESTADO DE OAXACA	PARAESTATALES	98.57%	98.35%	100.00%	95.71%	100.00%
TELEBACHILLERATO COMUNITARIO DEL ESTADO DE OAXACA	PARAESTATALES	0.00%	0.00%	0.00%	0.00%	0.00%
UNIVERSIDAD DE CHALCATONGO	PARAESTATALES	100.00%	100.00%	100.00%	100.00%	100.00%
UNIVERSIDAD DE LA CAÑADA	PARAESTATALES	100.00%	100.00%	100.00%	100.00%	100.00%
UNIVERSIDAD DE LA COSTA	PARAESTATALES	100.00%	100.00%	100.00%	100.00%	100.00%
UNIVERSIDAD DE LA SIERRA JUÁREZ	PARAESTATALES	100.00%	100.00%	100.00%	100.00%	100.00%
UNIVERSIDAD DE LA SIERRA SUR	PARAESTATALES	99.69%	99.13%	100.00%	100.00%	100.00%
UNIVERSIDAD DEL ISTMO	PARAESTATALES	100.00%	100.00%	100.00%	100.00%	100.00%
UNIVERSIDAD DEL MAR	PARAESTATALES	100.00%	100.00%	100.00%	100.00%	100.00%
UNIVERSIDAD DEL PAPALOAPAN	PARAESTATALES	100.00%	100.00%	100.00%	100.00%	100.00%
UNIVERSIDAD POLITÉCNICA DE NOCHIXTLÁN ABRAHAM CASTELLANOS	PARAESTATALES	0.00%	0.00%	0.00%	0.00%	0.00%
UNIVERSIDAD TECNOLÓGICA DE LA MIXTECA	PARAESTATALES	100.00%	100.00%	100.00%	100.00%	100.00%
UNIVERSIDAD TECNOLÓGICA DE LA SIERRA SUR DE OAXACA	PARAESTATALES	97.83%	98.92%	97.71%	93.33%	100.00%
UNIVERSIDAD TECNOLÓGICA DE LOS VALLES CENTRALES	PARAESTATALES	100.00%	100.00%	100.00%	100.00%	100.00%
20-001 ABEJONES	MUNICIPIOS MAYORES	0.00%	0.00%	0.00%	0.00%	0.00%
20-002 ACATLÁN DE PÉREZ FIGUEROA	MUNICIPIOS MAYORES	100.00%	100.00%	100.00%	100.00%	100.00%
20-003 ASUNCIÓN CACALOTEPEC	MUNICIPIOS MAYORES	95.92%	100.00%	100.00%	79.58%	100.00%
20-004 ASUNCIÓN CUYOTEPEJI	MUNICIPIOS MAYORES	97.96%	98.44%	100.00%	92.50%	100.00%
20-005 ASUNCIÓN IXTALTEPEC	MUNICIPIOS MAYORES	92.68%	96.11%	100.00%	87.92%	85.83%
20-006 ASUNCIÓN NOCHIXTLÁN	MUNICIPIOS MAYORES	91.50%	100.00%	100.00%	57.50%	100.00%
20-007 ASUNCIÓN OCOTLÁN	MUNICIPIOS MAYORES	0.00%	0.00%	0.00%	0.00%	0.00%
20-008 ASUNCIÓN TLACOLULITA	MUNICIPIOS MAYORES	79.37%	68.89%	82.55%	68.75%	100.00%



RESULTADOS DEL PERIODO ÚNICO 2021  
OAXACA

NOMBRE DEL ENTE PÚBLICO	CLASIFICACIÓN DEL ENTE EN SEVAC	RESULTADO GLOBAL	A. REGISTROS CONTABLES	B. REGISTROS PRESUPUESTALES	C. REGISTROS ADMINISTRATIVOS	D. TRANSPARENCIA
20-009 AYOTZINTEPEC	MUNICIPIOS MAYORES	0.00%	0.00%	0.00%	0.00%	0.00%
20-010 EL BARRIO DE LA SOLEDAD	MUNICIPIOS MAYORES	91.98%	98.53%	100.00%	82.08%	84.33%
20-011 CALIHUALÁ	MUNICIPIOS MAYORES	96.74%	96.89%	100.00%	89.17%	100.00%
20-012 CANDELARIA LOXICHA	MUNICIPIOS MAYORES	0.00%	0.00%	0.00%	0.00%	0.00%
20-013 CIÉNEGA DE ZIMATLÁN	MUNICIPIOS MAYORES	99.25%	100.00%	100.00%	96.25%	100.00%
20-014 CIUDAD IXTEPEC	MUNICIPIOS MAYORES	93.62%	95.33%	100.00%	76.25%	100.00%
20-015 COATECAS ALTAS	MUNICIPIOS MAYORES	0.00%	0.00%	0.00%	0.00%	0.00%
20-016 COICOYÁN DE LAS FLORES	MUNICIPIOS MAYORES	99.06%	99.22%	100.00%	96.67%	100.00%
20-017 LA COMPAÑÍA	MUNICIPIOS MAYORES	94.74%	96.89%	100.00%	79.17%	100.00%
20-018 CONCEPCIÓN BUENAVISTA	MUNICIPIOS MAYORES	97.54%	98.44%	100.00%	90.42%	100.00%
20-019 CONCEPCIÓN PÁPALO	MUNICIPIOS MAYORES	71.97%	96.11%	100.00%	91.67%	0.00%
20-020 CONSTANCIA DEL ROSARIO	MUNICIPIOS MAYORES	97.87%	98.44%	100.00%	92.08%	100.00%
20-021 COSOLAPA	MUNICIPIOS MAYORES	65.11%	86.78%	89.09%	84.58%	0.00%
20-022 COSOLTEPEC	MUNICIPIOS MAYORES	98.58%	96.89%	100.00%	98.33%	100.00%
20-023 CUILÁPAM DE GUERRERO	MUNICIPIOS MAYORES	74.29%	100.00%	100.00%	62.50%	27.17%
20-024 CUYAMECALCO VILLA DE ZARAGOZA	MUNICIPIOS MAYORES	0.00%	0.00%	0.00%	0.00%	0.00%
20-025 CHAHUITES	MUNICIPIOS MAYORES	89.33%	100.00%	100.00%	96.67%	60.00%
20-026 CHALCATONGO DE HIDALGO	MUNICIPIOS MAYORES	85.32%	82.83%	80.00%	76.67%	100.00%
20-027 CHIQUIHUITLÁN DE BENITO JUÁREZ	MUNICIPIOS MAYORES	99.25%	100.00%	100.00%	96.25%	100.00%
20-028 HEROICA CIUDAD DE EJUTLA DE CRESPO	MUNICIPIOS MAYORES	97.31%	99.22%	100.00%	97.27%	92.50%
20-029 ELOXOCHITLÁN DE FLORES MAGÓN	MUNICIPIOS MAYORES	97.85%	97.00%	100.00%	94.50%	100.00%
20-030 EL ESPINAL	MUNICIPIOS MAYORES	0.00%	0.00%	0.00%	0.00%	0.00%
20-031 TAMAZULÁPAM DEL ESPÍRITU SANTO	MUNICIPIOS MAYORES	0.00%	0.00%	0.00%	0.00%	0.00%
20-032 FRESNILLO DE TRUJANO	MUNICIPIOS MAYORES	69.52%	97.67%	100.00%	76.67%	0.00%
20-033 GUADALUPE ETLA	MUNICIPIOS MAYORES	87.41%	100.00%	94.55%	90.42%	61.67%
20-034 GUADALUPE DE RAMÍREZ	MUNICIPIOS MAYORES	95.97%	96.11%	100.00%	86.67%	100.00%
20-035 GUELATAO DE JUÁREZ	MUNICIPIOS MAYORES	99.08%	100.00%	100.00%	95.42%	100.00%
20-036 GUEVEA DE HUMBOLDT	MUNICIPIOS MAYORES	73.24%	99.26%	100.00%	92.50%	0.00%
20-037 MESONES HIDALGO	MUNICIPIOS MAYORES	0.00%	0.00%	0.00%	0.00%	0.00%





RESULTADOS DEL PERIODO ÚNICO 2021  
OAXACA

NOMBRE DEL ENTE PÚBLICO	CLASIFICACIÓN DEL ENTE EN SEVAC	RESULTADO GLOBAL	A. REGISTROS CONTABLES	B. REGISTROS PRESUPUESTALES	C. REGISTROS ADMINISTRATIVOS	D. TRANSPARENCIA
20-038 VILLA HIDALGO	MUNICIPIOS MAYORES	98.08%	100.00%	100.00%	90.42%	100.00%
20-039 HEROICA CIUDAD DE HUAJUAPAN DE LEÓN	MUNICIPIOS MAYORES	73.56%	99.22%	100.00%	94.17%	0.00%
20-040 HUAUTEPEC	MUNICIPIOS MAYORES	90.62%	99.26%	100.00%	91.67%	70.17%
20-041 HUAUTLA DE JIMÉNEZ	MUNICIPIOS MAYORES	0.00%	0.00%	0.00%	0.00%	0.00%
20-042 IXTLÁN DE JUÁREZ	MUNICIPIOS MAYORES	99.75%	100.00%	100.00%	98.75%	100.00%
20-043 HEROICA CIUDAD DE JUCHITÁN DE ZARAGOZA	MUNICIPIOS MAYORES	0.00%	0.00%	0.00%	0.00%	0.00%
20-044 LOMA BONITA	MUNICIPIOS MAYORES	97.72%	98.00%	100.00%	92.08%	100.00%
20-045 MAGDALENA APASCO	MUNICIPIOS MAYORES	95.55%	98.22%	91.27%	89.58%	100.00%
20-046 MAGDALENA JALTEPEC	MUNICIPIOS MAYORES	92.37%	89.89%	94.55%	85.00%	100.00%
20-047 SANTA MAGDALENA JICOTLÁN	MUNICIPIOS MAYORES	94.98%	90.67%	94.55%	96.67%	100.00%
20-048 MAGDALENA MIXTEPEC	MUNICIPIOS MAYORES	96.48%	95.89%	100.00%	89.58%	100.00%
20-049 MAGDALENA OCOTLÁN	MUNICIPIOS MAYORES	0.00%	0.00%	0.00%	0.00%	0.00%
20-050 MAGDALENA PEÑASCO	MUNICIPIOS MAYORES	84.87%	79.00%	86.91%	74.17%	100.00%
20-051 MAGDALENA TEITIPAC	MUNICIPIOS MAYORES	90.13%	88.33%	100.00%	72.92%	98.50%
20-052 MAGDALENA TEQUISISTLÁN	MUNICIPIOS MAYORES	91.90%	96.89%	89.09%	75.83%	100.00%
20-053 MAGDALENA TLACOTEPEC	MUNICIPIOS MAYORES	98.25%	95.63%	100.00%	98.89%	100.00%
20-054 MAGDALENA ZAHUATLÁN	MUNICIPIOS MAYORES	0.00%	0.00%	0.00%	0.00%	0.00%
20-055 MARISCALA DE JUÁREZ	MUNICIPIOS MAYORES	0.00%	0.00%	0.00%	0.00%	0.00%
20-056 MÁRTIRES DE TACUBAYA	MUNICIPIOS MAYORES	0.00%	0.00%	0.00%	0.00%	0.00%
20-057 MATÍAS ROMERO AVENDAÑO	MUNICIPIOS MAYORES	28.00%	47.00%	24.00%	33.75%	0.00%
20-058 MAZATLÁN VILLA DE FLORES	MUNICIPIOS MAYORES	90.00%	89.00%	100.00%	69.25%	100.00%
20-059 MIAHUATLÁN DE PORFIRIO DÍAZ	MUNICIPIOS MAYORES	94.68%	97.67%	100.00%	77.50%	100.00%
20-060 MIXISTLÁN DE LA REFORMA	MUNICIPIOS MAYORES	73.42%	100.00%	100.00%	92.08%	0.00%
20-061 MONJAS	MUNICIPIOS MAYORES	0.00%	0.00%	0.00%	0.00%	0.00%
20-062 NATIVIDAD	MUNICIPIOS MAYORES	97.89%	96.11%	100.00%	96.25%	100.00%
20-063 NAZARENO ETLA	MUNICIPIOS MAYORES	98.67%	100.00%	100.00%	93.33%	100.00%
20-064 NEJAPA DE MADERO	MUNICIPIOS MAYORES	70.49%	96.89%	100.00%	82.92%	0.00%
20-065 IXPANTEPEC NIEVES	MUNICIPIOS MAYORES	98.09%	94.56%	100.00%	100.00%	100.00%
20-066 SANTIAGO NILTEPEC	MUNICIPIOS MAYORES	0.00%	0.00%	0.00%	0.00%	0.00%



RESULTADOS DEL PERIODO ÚNICO 2021  
OAXACA

NOMBRE DEL ENTE PÚBLICO	CLASIFICACIÓN DEL ENTE EN SEVAC	RESULTADO GLOBAL	A. REGISTROS CONTABLES	B. REGISTROS PRESUPUESTALES	C. REGISTROS ADMINISTRATIVOS	D. TRANSPARENCIA
20-067 OAXACA DE JUÁREZ	MUNICIPIOS MAYORES	97.18%	97.05%	95.64%	95.42%	100.00%
20-068 OCOTLÁN DE MORELOS	MUNICIPIOS MAYORES	91.15%	92.22%	100.00%	87.08%	85.83%
20-069 LA PE	MUNICIPIOS MAYORES	86.76%	82.11%	88.00%	77.08%	100.00%
20-070 PINOTEPA DE DON LUIS	MUNICIPIOS MAYORES	72.16%	96.89%	100.00%	91.25%	0.00%
20-071 PLUMA HIDALGO	MUNICIPIOS MAYORES	0.00%	0.00%	0.00%	0.00%	0.00%
20-072 SAN JOSÉ DEL PROGRESO	MUNICIPIOS MAYORES	97.83%	100.00%	100.00%	89.17%	100.00%
20-073 PUTLA VILLA DE GUERRERO	MUNICIPIOS MAYORES	99.65%	99.00%	100.00%	100.00%	100.00%
20-074 SANTA CATARINA QUIOQUITANI	MUNICIPIOS MAYORES	99.45%	99.07%	100.00%	98.89%	100.00%
20-075 REFORMA DE PINEDA	MUNICIPIOS MAYORES	53.78%	72.78%	78.18%	63.33%	0.00%
20-076 LA REFORMA	MUNICIPIOS MAYORES	0.00%	0.00%	0.00%	0.00%	0.00%
20-077 REYES ETLA	MUNICIPIOS MAYORES	89.85%	87.11%	93.45%	78.33%	100.00%
20-078 ROJAS DE CUAUHTÉMOC	MUNICIPIOS MAYORES	85.16%	84.42%	98.91%	54.17%	100.00%
20-079 SALINA CRUZ	MUNICIPIOS MAYORES	89.07%	93.00%	88.00%	69.58%	100.00%
20-080 SAN AGUSTÍN AMATENGO	MUNICIPIOS MAYORES	86.96%	88.33%	100.00%	72.92%	85.83%
20-081 SAN AGUSTÍN ATENANGO	MUNICIPIOS MAYORES	86.39%	99.22%	100.00%	88.33%	56.00%
20-082 SAN AGUSTÍN CHAYUCO	MUNICIPIOS MAYORES	91.83%	90.22%	100.00%	76.25%	100.00%
20-083 SAN AGUSTÍN DE LAS JUNTAS	MUNICIPIOS MAYORES	99.45%	99.00%	100.00%	99.00%	100.00%
20-084 SAN AGUSTÍN ETLA	MUNICIPIOS MAYORES	91.75%	98.44%	100.00%	79.17%	85.83%
20-085 SAN AGUSTÍN LOXICHA	MUNICIPIOS MAYORES	100.00%	100.00%	100.00%	100.00%	100.00%
20-086 SAN AGUSTÍN TLACOTEPEC	MUNICIPIOS MAYORES	98.73%	99.00%	100.00%	95.42%	100.00%
20-087 SAN AGUSTÍN YATARENI	MUNICIPIOS MAYORES	94.68%	97.67%	100.00%	77.50%	100.00%
20-088 SAN ANDRÉS CABECERA NUEVA	MUNICIPIOS MAYORES	99.12%	98.44%	100.00%	98.33%	100.00%
20-089 SAN ANDRÉS DINICUITI	MUNICIPIOS MAYORES	97.69%	100.00%	100.00%	88.45%	100.00%
20-090 SAN ANDRÉS HUAXPALTEPEC	MUNICIPIOS MAYORES	96.06%	99.22%	100.00%	81.67%	100.00%
20-091 SAN ANDRÉS HUAYÁPAM	MUNICIPIOS MAYORES	86.47%	92.63%	97.77%	47.50%	100.00%
20-092 SAN ANDRÉS IXTLAHUACA	MUNICIPIOS MAYORES	0.00%	0.00%	0.00%	0.00%	0.00%
20-093 SAN ANDRÉS LAGUNAS	MUNICIPIOS MAYORES	96.07%	93.78%	100.00%	91.25%	100.00%
20-094 SAN ANDRÉS NUXIÑO	MUNICIPIOS MAYORES	96.50%	100.00%	100.00%	82.50%	100.00%
20-095 SAN ANDRÉS PAXTLÁN	MUNICIPIOS MAYORES	100.00%	100.00%	100.00%	100.00%	100.00%



RESULTADOS DEL PERIODO ÚNICO 2021  
OAXACA

NOMBRE DEL ENTE PÚBLICO	CLASIFICACIÓN DEL ENTE EN SEVAC	RESULTADO GLOBAL	A. REGISTROS CONTABLES	B. REGISTROS PRESUPUESTALES	C. REGISTROS ADMINISTRATIVOS	D. TRANSPARENCIA
20-096 SAN ANDRÉS SINAXTLA	MUNICIPIOS MAYORES	61.50%	84.33%	89.09%	70.83%	0.00%
20-097 SAN ANDRÉS SOLAGA	MUNICIPIOS MAYORES	96.60%	97.67%	100.00%	87.08%	100.00%
20-098 SAN ANDRÉS TEOTILÁLPAM	MUNICIPIOS MAYORES	92.41%	93.88%	100.00%	72.78%	100.00%
20-099 SAN ANDRÉS TEPETLAPA	MUNICIPIOS MAYORES	0.00%	0.00%	0.00%	0.00%	0.00%
20-100 SAN ANDRÉS YAÁ	MUNICIPIOS MAYORES	94.13%	100.00%	100.00%	88.33%	85.83%
20-101 SAN ANDRÉS ZABACHE	MUNICIPIOS MAYORES	97.12%	98.44%	100.00%	88.33%	100.00%
20-102 SAN ANDRÉS ZAUTLA	MUNICIPIOS MAYORES	99.48%	99.22%	100.00%	98.75%	100.00%
20-103 SAN ANTONINO CASTILLO VELASCO	MUNICIPIOS MAYORES	67.06%	95.33%	100.00%	68.47%	0.00%
20-104 SAN ANTONINO EL ALTO	MUNICIPIOS MAYORES	93.50%	91.89%	100.00%	81.67%	100.00%
20-105 SAN ANTONINO MONTE VERDE	MUNICIPIOS MAYORES	92.00%	100.00%	100.00%	60.00%	100.00%
20-106 SAN ANTONIO ACUTLA	MUNICIPIOS MAYORES	93.76%	94.56%	100.00%	78.33%	100.00%
20-107 SAN ANTONIO DE LA CAL	MUNICIPIOS MAYORES	0.00%	0.00%	0.00%	0.00%	0.00%
20-108 SAN ANTONIO HUITEPEC	MUNICIPIOS MAYORES	96.95%	96.89%	97.71%	92.50%	100.00%
20-109 SAN ANTONIO NANAHUATÍPAM	MUNICIPIOS MAYORES	85.89%	72.78%	91.27%	85.83%	100.00%
20-110 SAN ANTONIO SINICAHUA	MUNICIPIOS MAYORES	0.00%	0.00%	0.00%	0.00%	0.00%
20-111 SAN ANTONIO TEPETLAPA	MUNICIPIOS MAYORES	0.00%	0.00%	0.00%	0.00%	0.00%
20-112 SAN BALTAZAR CHICHICÁPAM	MUNICIPIOS MAYORES	71.83%	100.00%	100.00%	84.17%	0.00%
20-113 SAN BALTAZAR LOXICHA	MUNICIPIOS MAYORES	0.00%	0.00%	0.00%	0.00%	0.00%
20-114 SAN BALTAZAR YATZACHI EL BAJO	MUNICIPIOS MAYORES	98.86%	100.00%	94.29%	100.00%	100.00%
20-115 SAN BARTOLO COYOTEPEC	MUNICIPIOS MAYORES	99.02%	97.67%	100.00%	99.17%	100.00%
20-116 SAN BARTOLOMÉ AYAUTLA	MUNICIPIOS MAYORES	0.00%	0.00%	0.00%	0.00%	0.00%
20-117 SAN BARTOLOMÉ LOXICHA	MUNICIPIOS MAYORES	97.03%	95.33%	100.00%	93.33%	100.00%
20-118 SAN BARTOLOMÉ QUIALANA	MUNICIPIOS MAYORES	0.00%	0.00%	0.00%	0.00%	0.00%
20-119 SAN BARTOLOMÉ YUCUAÑE	MUNICIPIOS MAYORES	97.51%	98.25%	100.00%	100.00%	92.50%
20-120 SAN BARTOLOMÉ ZOOGOCHO	MUNICIPIOS MAYORES	91.88%	93.00%	100.00%	71.67%	100.00%
20-121 SAN BARTOLO SOYALTEPEC	MUNICIPIOS MAYORES	91.14%	98.44%	97.82%	71.25%	91.50%
20-122 SAN BARTOLO YAUTEPEC	MUNICIPIOS MAYORES	0.00%	0.00%	0.00%	0.00%	0.00%
20-123 SAN BERNARDO MIXTEPEC	MUNICIPIOS MAYORES	98.23%	98.53%	100.00%	93.75%	100.00%
20-124 SAN BLAS ATEMPA	MUNICIPIOS MAYORES	98.67%	99.00%	97.82%	97.27%	100.00%



RESULTADOS DEL PERIODO ÚNICO 2021  
OAXACA

NOMBRE DEL ENTE PÚBLICO	CLASIFICACIÓN DEL ENTE EN SEVAC	RESULTADO GLOBAL	A. REGISTROS CONTABLES	B. REGISTROS PRESUPUESTALES	C. REGISTROS ADMINISTRATIVOS	D. TRANSPARENCIA
20-125 SAN CARLOS YAUTEPEC	MUNICIPIOS MAYORES	97.06%	99.22%	100.00%	86.67%	100.00%
20-126 SAN CRISTÓBAL AMATLÁN	MUNICIPIOS MAYORES	98.66%	99.13%	97.82%	97.00%	100.00%
20-127 SAN CRISTÓBAL AMOLTEPEC	MUNICIPIOS MAYORES	92.36%	89.11%	100.00%	80.83%	100.00%
20-128 SAN CRISTÓBAL LACHIRIOAG	MUNICIPIOS MAYORES	0.00%	0.00%	0.00%	0.00%	0.00%
20-129 SAN CRISTÓBAL SUCHIXTLAHUACA	MUNICIPIOS MAYORES	95.77%	94.33%	100.00%	88.75%	100.00%
20-130 SAN DIONISIO DEL MAR	MUNICIPIOS MAYORES	21.28%	32.95%	40.00%	8.75%	0.00%
20-131 SAN DIONISIO OCOTEPEC	MUNICIPIOS MAYORES	96.98%	99.22%	100.00%	86.25%	100.00%
20-132 SAN DIONISIO OCOTLÁN	MUNICIPIOS MAYORES	99.73%	99.22%	100.00%	100.00%	100.00%
20-133 SAN ESTEBAN ATATLAHUCA	MUNICIPIOS MAYORES	98.90%	99.00%	100.00%	96.25%	100.00%
20-134 SAN FELIPE JALAPA DE DÍAZ	MUNICIPIOS MAYORES	91.42%	100.00%	100.00%	76.67%	84.33%
20-135 SAN FELIPE TEJALÁPAM	MUNICIPIOS MAYORES	80.89%	81.58%	80.00%	56.67%	100.00%
20-136 SAN FELIPE USILA	MUNICIPIOS MAYORES	77.90%	72.00%	76.00%	62.50%	100.00%
20-137 SAN FRANCISCO CAHUACUÁ	MUNICIPIOS MAYORES	95.36%	98.18%	100.00%	80.00%	100.00%
20-138 SAN FRANCISCO CAJONOS	MUNICIPIOS MAYORES	68.06%	93.78%	80.36%	68.75%	21.67%
20-139 SAN FRANCISCO CHAPULAPA	MUNICIPIOS MAYORES	95.99%	96.89%	100.00%	85.42%	100.00%
20-140 SAN FRANCISCO CHINDÚA	MUNICIPIOS MAYORES	94.61%	95.32%	100.00%	81.25%	100.00%
20-141 SAN FRANCISCO DEL MAR	MUNICIPIOS MAYORES	96.75%	100.00%	100.00%	83.75%	100.00%
20-142 SAN FRANCISCO HUEHUETLÁN	MUNICIPIOS MAYORES	71.54%	98.44%	100.00%	85.42%	0.00%
20-143 SAN FRANCISCO IXHUATÁN	MUNICIPIOS MAYORES	96.80%	100.00%	100.00%	84.00%	100.00%
20-144 SAN FRANCISCO JALTEPETONGO	MUNICIPIOS MAYORES	72.12%	100.00%	98.91%	86.67%	0.00%
20-145 SAN FRANCISCO LACHIGOLÓ	MUNICIPIOS MAYORES	87.72%	87.11%	89.09%	72.08%	100.00%
20-146 SAN FRANCISCO LOGUECHE	MUNICIPIOS MAYORES	0.00%	0.00%	0.00%	0.00%	0.00%
20-147 SAN FRANCISCO NUXAÑO	MUNICIPIOS MAYORES	91.91%	90.44%	100.00%	76.25%	100.00%
20-148 SAN FRANCISCO OZOLOTEPEC	MUNICIPIOS MAYORES	98.19%	99.13%	100.00%	92.50%	100.00%
20-149 SAN FRANCISCO SOLA	MUNICIPIOS MAYORES	81.95%	81.33%	89.09%	53.33%	100.00%
20-150 SAN FRANCISCO TELIXTLAHUACA	MUNICIPIOS MAYORES	98.77%	100.00%	100.00%	93.86%	100.00%
20-151 SAN FRANCISCO TEOPAN	MUNICIPIOS MAYORES	70.87%	95.11%	100.00%	87.92%	0.00%
20-152 SAN FRANCISCO TLAPANCINGO	MUNICIPIOS MAYORES	96.72%	97.53%	100.00%	87.92%	100.00%
20-153 SAN GABRIEL MIXTEPEC	MUNICIPIOS MAYORES	72.58%	100.00%	100.00%	87.92%	0.00%



RESULTADOS DEL PERIODO ÚNICO 2021  
OAXACA

NOMBRE DEL ENTE PÚBLICO	CLASIFICACIÓN DEL ENTE EN SEVAC	RESULTADO GLOBAL	A. REGISTROS CONTABLES	B. REGISTROS PRESUPUESTALES	C. REGISTROS ADMINISTRATIVOS	D. TRANSPARENCIA
20-154 SAN ILDEFONSO AMATLÁN	MUNICIPIOS MAYORES	90.44%	92.22%	100.00%	85.42%	84.33%
20-155 SAN ILDEFONSO SOLA	MUNICIPIOS MAYORES	96.85%	99.26%	98.86%	86.67%	100.00%
20-156 SAN ILDEFONSO VILLA ALTA	MUNICIPIOS MAYORES	78.37%	48.67%	89.09%	92.61%	100.00%
20-157 SAN JACINTO AMILPAS	MUNICIPIOS MAYORES	53.60%	82.11%	78.91%	45.42%	0.00%
20-158 SAN JACINTO TLACOTEPEC	MUNICIPIOS MAYORES	95.28%	95.33%	100.00%	84.58%	100.00%
20-159 SAN JERÓNIMO COATLÁN	MUNICIPIOS MAYORES	99.25%	100.00%	100.00%	96.25%	100.00%
20-160 SAN JERÓNIMO SILACAYOAPILLA	MUNICIPIOS MAYORES	91.45%	92.00%	100.00%	71.25%	100.00%
20-161 SAN JERÓNIMO SOSOLA	MUNICIPIOS MAYORES	89.04%	89.89%	100.00%	62.92%	100.00%
20-162 SAN JERÓNIMO TAVICHE	MUNICIPIOS MAYORES	95.33%	100.00%	100.00%	96.25%	84.33%
20-163 SAN JERÓNIMO TECÓATL	MUNICIPIOS MAYORES	72.63%	99.18%	100.00%	89.58%	0.00%
20-164 SAN JORGE NUCHITA	MUNICIPIOS MAYORES	0.00%	0.00%	0.00%	0.00%	0.00%
20-165 SAN JOSÉ AYUQUILA	MUNICIPIOS MAYORES	0.00%	0.00%	0.00%	0.00%	0.00%
20-166 SAN JOSÉ CHILTEPEC	MUNICIPIOS MAYORES	21.26%	30.00%	45.45%	8.33%	0.00%
20-167 SAN JOSÉ DEL PEÑASCO	MUNICIPIOS MAYORES	98.47%	99.13%	100.00%	93.89%	100.00%
20-168 SAN JOSÉ ESTANCIA GRANDE	MUNICIPIOS MAYORES	94.74%	96.89%	100.00%	79.17%	100.00%
20-169 SAN JOSÉ INDEPENDENCIA	MUNICIPIOS MAYORES	62.61%	85.26%	88.00%	75.83%	0.00%
20-170 SAN JOSÉ LACHIGUIRI	MUNICIPIOS MAYORES	98.16%	98.25%	98.86%	95.00%	100.00%
20-171 SAN JOSÉ TENANGO	MUNICIPIOS MAYORES	22.01%	30.00%	45.45%	12.08%	0.00%
20-172 SAN JUAN ACHIUTLA	MUNICIPIOS MAYORES	99.21%	98.44%	100.00%	98.75%	100.00%
20-173 SAN JUAN ATEPEC	MUNICIPIOS MAYORES	92.71%	89.89%	100.00%	81.25%	100.00%
20-174 ÁNIMAS TRUJANO	MUNICIPIOS MAYORES	96.71%	98.44%	100.00%	86.25%	100.00%
20-175 SAN JUAN BAUTISTA ATATLAHUCA	MUNICIPIOS MAYORES	96.27%	94.33%	100.00%	91.25%	100.00%
20-176 SAN JUAN BAUTISTA COIXTLAHUACA	MUNICIPIOS MAYORES	0.00%	0.00%	0.00%	0.00%	0.00%
20-177 SAN JUAN BAUTISTA CUICATLÁN	MUNICIPIOS MAYORES	93.01%	91.44%	100.00%	80.00%	100.00%
20-178 SAN JUAN BAUTISTA GUELACHE	MUNICIPIOS MAYORES	0.00%	0.00%	0.00%	0.00%	0.00%
20-179 SAN JUAN BAUTISTA JAYACATLÁN	MUNICIPIOS MAYORES	93.06%	91.11%	100.00%	80.83%	100.00%
20-180 SAN JUAN BAUTISTA LO DE SOTO	MUNICIPIOS MAYORES	43.54%	30.00%	44.36%	15.42%	84.33%
20-181 SAN JUAN BAUTISTA SUCHITEPEC	MUNICIPIOS MAYORES	95.07%	93.78%	100.00%	86.25%	100.00%
20-182 SAN JUAN BAUTISTA TLACOATZINTEPEC	MUNICIPIOS MAYORES	86.90%	79.00%	100.00%	71.25%	100.00%



RESULTADOS DEL PERIODO ÚNICO 2021  
OAXACA

NOMBRE DEL ENTE PÚBLICO	CLASIFICACIÓN DEL ENTE EN SEVAC	RESULTADO GLOBAL	A. REGISTROS CONTABLES	B. REGISTROS PRESUPUESTALES	C. REGISTROS ADMINISTRATIVOS	D. TRANSPARENCIA
20-183 SAN JUAN BAUTISTA TLACHICHILCO	MUNICIPIOS MAYORES	97.43%	97.38%	100.00%	91.75%	100.00%
20-184 SAN JUAN BAUTISTA TUXTEPEC	MUNICIPIOS MAYORES	96.25%	100.00%	100.00%	81.25%	100.00%
20-185 SAN JUAN CACAHUATEPEC	MUNICIPIOS MAYORES	0.00%	0.00%	0.00%	0.00%	0.00%
20-186 SAN JUAN CIENEGUILLA	MUNICIPIOS MAYORES	92.19%	89.11%	100.00%	80.00%	100.00%
20-187 SAN JUAN COATZÓSPAM	MUNICIPIOS MAYORES	53.84%	74.33%	71.64%	67.50%	0.00%
20-188 SAN JUAN COLORADO	MUNICIPIOS MAYORES	0.00%	0.00%	0.00%	0.00%	0.00%
20-189 SAN JUAN COMALTEPEC	MUNICIPIOS MAYORES	98.23%	99.22%	100.00%	92.50%	100.00%
20-190 SAN JUAN COTZOCÓN	MUNICIPIOS MAYORES	71.18%	94.56%	100.00%	59.58%	24.67%
20-191 SAN JUAN CHICOMEZÚCHIL	MUNICIPIOS MAYORES	0.00%	0.00%	0.00%	0.00%	0.00%
20-192 SAN JUAN CHILATECA	MUNICIPIOS MAYORES	0.00%	0.00%	0.00%	0.00%	0.00%
20-193 SAN JUAN DEL ESTADO	MUNICIPIOS MAYORES	0.00%	0.00%	0.00%	0.00%	0.00%
20-194 SAN JUAN DEL RÍO	MUNICIPIOS MAYORES	81.75%	100.00%	100.00%	60.42%	58.67%
20-195 SAN JUAN DIUXI	MUNICIPIOS MAYORES	86.48%	75.89%	100.00%	74.58%	100.00%
20-196 SAN JUAN EVANGELISTA ANALCO	MUNICIPIOS MAYORES	97.21%	98.44%	100.00%	88.75%	100.00%
20-197 SAN JUAN GUELAVÍA	MUNICIPIOS MAYORES	92.15%	97.22%	100.00%	75.00%	92.50%
20-198 SAN JUAN GUICHICOVI	MUNICIPIOS MAYORES	0.00%	0.00%	0.00%	0.00%	0.00%
20-199 SAN JUAN IHUALTEPEC	MUNICIPIOS MAYORES	66.50%	93.00%	90.18%	79.58%	0.00%
20-200 SAN JUAN JUQUILA MIXES	MUNICIPIOS MAYORES	0.00%	0.00%	0.00%	0.00%	0.00%
20-201 SAN JUAN JUQUILA VIJANOS	MUNICIPIOS MAYORES	95.05%	97.53%	100.00%	79.58%	100.00%
20-202 SAN JUAN LACHAO	MUNICIPIOS MAYORES	97.04%	94.89%	100.00%	94.17%	100.00%
20-203 SAN JUAN LACHIGALLA	MUNICIPIOS MAYORES	0.00%	0.00%	0.00%	0.00%	0.00%
20-204 SAN JUAN LAJARCIA	MUNICIPIOS MAYORES	0.00%	0.00%	0.00%	0.00%	0.00%
20-205 SAN JUAN LALANA	MUNICIPIOS MAYORES	95.73%	98.53%	100.00%	81.25%	100.00%
20-206 SAN JUAN DE LOS CUÉS	MUNICIPIOS MAYORES	0.00%	0.00%	0.00%	0.00%	0.00%
20-207 SAN JUAN MAZATLÁN	MUNICIPIOS MAYORES	96.81%	99.22%	100.00%	85.42%	100.00%
20-208 SAN JUAN MIXTEPEC -DTO. 08 -	MUNICIPIOS MAYORES	95.94%	95.06%	100.00%	88.33%	100.00%
20-209 SAN JUAN MIXTEPEC -DTO. 26 -	MUNICIPIOS MAYORES	97.60%	100.00%	98.86%	89.17%	100.00%
20-210 SAN JUAN ÑUMÍ	MUNICIPIOS MAYORES	86.26%	85.22%	88.00%	69.17%	100.00%
20-211 SAN JUAN OZOLOTEPEC	MUNICIPIOS MAYORES	97.51%	99.22%	93.45%	95.45%	100.00%



RESULTADOS DEL PERIODO ÚNICO 2021  
OAXACA

NOMBRE DEL ENTE PÚBLICO	CLASIFICACIÓN DEL ENTE EN SEVAC	RESULTADO GLOBAL	A. REGISTROS CONTABLES	B. REGISTROS PRESUPUESTALES	C. REGISTROS ADMINISTRATIVOS	D. TRANSPARENCIA
20-212 SAN JUAN PETLAPA	MUNICIPIOS MAYORES	0.00%	0.00%	0.00%	0.00%	0.00%
20-213 SAN JUAN QUIAHUJE	MUNICIPIOS MAYORES	96.89%	97.53%	100.00%	88.75%	100.00%
20-214 SAN JUAN QUIOTEPEC	MUNICIPIOS MAYORES	0.00%	0.00%	0.00%	0.00%	0.00%
20-215 SAN JUAN SAYULTEPEC	MUNICIPIOS MAYORES	93.23%	94.88%	97.82%	86.67%	92.50%
20-216 SAN JUAN TABAÁ	MUNICIPIOS MAYORES	97.23%	99.00%	100.00%	87.92%	100.00%
20-217 SAN JUAN TAMAZOLA	MUNICIPIOS MAYORES	74.16%	89.16%	100.00%	92.92%	17.50%
20-218 SAN JUAN TEITA	MUNICIPIOS MAYORES	82.67%	74.33%	89.09%	69.17%	100.00%
20-219 SAN JUAN TEITIPAC	MUNICIPIOS MAYORES	0.00%	0.00%	0.00%	0.00%	0.00%
20-220 SAN JUAN TEPEUXILA	MUNICIPIOS MAYORES	38.44%	32.33%	0.00%	20.00%	92.50%
20-221 SAN JUAN TEPOSCOLULA	MUNICIPIOS MAYORES	90.88%	90.67%	89.09%	81.67%	100.00%
20-222 SAN JUAN YAEÉ	MUNICIPIOS MAYORES	91.75%	98.44%	100.00%	79.17%	85.83%
20-223 SAN JUAN YATZONA	MUNICIPIOS MAYORES	95.36%	93.56%	98.91%	89.17%	100.00%
20-224 SAN JUAN YUCUITA	MUNICIPIOS MAYORES	91.23%	94.33%	100.00%	75.42%	92.50%
20-225 SAN LORENZO	MUNICIPIOS MAYORES	0.00%	0.00%	0.00%	0.00%	0.00%
20-226 SAN LORENZO ALBARRADAS	MUNICIPIOS MAYORES	73.27%	97.67%	100.00%	95.42%	0.00%
20-227 SAN LORENZO CACAOTEPEC	MUNICIPIOS MAYORES	98.07%	98.53%	100.00%	92.92%	100.00%
20-228 SAN LORENZO CUAUNECUILTITLA	MUNICIPIOS MAYORES	70.78%	97.38%	100.00%	83.50%	0.00%
20-229 SAN LORENZO TEXMELÚCAN	MUNICIPIOS MAYORES	98.54%	98.22%	100.00%	95.83%	100.00%
20-230 SAN LORENZO VICTORIA	MUNICIPIOS MAYORES	78.92%	72.00%	78.18%	65.42%	100.00%
20-231 SAN LUCAS CAMOTLÁN	MUNICIPIOS MAYORES	98.48%	99.00%	100.00%	94.17%	100.00%
20-232 SAN LUCAS OJITLÁN	MUNICIPIOS MAYORES	95.75%	100.00%	100.00%	78.75%	100.00%
20-233 SAN LUCAS QUIAVINÍ	MUNICIPIOS MAYORES	86.97%	83.67%	88.00%	75.42%	100.00%
20-234 SAN LUCAS ZOQUIÁPAM	MUNICIPIOS MAYORES	94.07%	95.67%	100.00%	77.92%	100.00%
20-235 SAN LUIS AMATLÁN	MUNICIPIOS MAYORES	95.27%	97.67%	100.00%	100.00%	84.33%
20-236 SAN MARCIAL OZOLOTEPEC	MUNICIPIOS MAYORES	0.00%	0.00%	0.00%	0.00%	0.00%
20-237 SAN MARCOS ARTEAGA	MUNICIPIOS MAYORES	0.00%	0.00%	0.00%	0.00%	0.00%
20-238 SAN MARTÍN DE LOS CANSECOS	MUNICIPIOS MAYORES	85.07%	79.44%	88.00%	73.33%	100.00%
20-239 SAN MARTÍN HUAMELÚLPAM	MUNICIPIOS MAYORES	99.21%	98.44%	100.00%	98.75%	100.00%
20-240 SAN MARTÍN ITUNYOSO	MUNICIPIOS MAYORES	0.00%	0.00%	0.00%	0.00%	0.00%



RESULTADOS DEL PERIODO ÚNICO 2021  
OAXACA

NOMBRE DEL ENTE PÚBLICO	CLASIFICACIÓN DEL ENTE EN SEVAC	RESULTADO GLOBAL	A. REGISTROS CONTABLES	B. REGISTROS PRESUPUESTALES	C. REGISTROS ADMINISTRATIVOS	D. TRANSPARENCIA
20-241 SAN MARTÍN LACHILÁ	MUNICIPIOS MAYORES	92.08%	99.26%	95.64%	83.75%	85.83%
20-242 SAN MARTÍN PERAS	MUNICIPIOS MAYORES	0.00%	0.00%	0.00%	0.00%	0.00%
20-243 SAN MARTÍN TILCAJETE	MUNICIPIOS MAYORES	99.50%	100.00%	100.00%	97.50%	100.00%
20-244 SAN MARTÍN TOXPALAN	MUNICIPIOS MAYORES	97.99%	98.53%	96.68%	95.83%	100.00%
20-245 SAN MARTÍN ZACATEPEC	MUNICIPIOS MAYORES	93.18%	93.00%	100.00%	87.50%	92.50%
20-246 SAN MATEO CAJONOS	MUNICIPIOS MAYORES	96.37%	95.33%	100.00%	90.00%	100.00%
20-247 CAPULÁLPAM DE MÉNDEZ	MUNICIPIOS MAYORES	100.00%	100.00%	100.00%	100.00%	100.00%
20-248 SAN MATEO DEL MAR	MUNICIPIOS MAYORES	0.00%	0.00%	0.00%	0.00%	0.00%
20-249 SAN MATEO YOLOXOCHITLÁN	MUNICIPIOS MAYORES	88.12%	98.44%	100.00%	43.33%	100.00%
20-250 SAN MATEO ETLATONGO	MUNICIPIOS MAYORES	0.00%	0.00%	0.00%	0.00%	0.00%
20-251 SAN MATEO NEJÁPAM	MUNICIPIOS MAYORES	98.33%	100.00%	100.00%	91.67%	100.00%
20-252 SAN MATEO PEÑASCO	MUNICIPIOS MAYORES	72.31%	97.79%	100.00%	90.42%	0.00%
20-253 SAN MATEO PIÑAS	MUNICIPIOS MAYORES	92.75%	98.44%	100.00%	95.42%	76.83%
20-254 SAN MATEO RÍO HONDO	MUNICIPIOS MAYORES	91.38%	91.44%	100.00%	89.58%	85.83%
20-255 SAN MATEO SINDIHUI	MUNICIPIOS MAYORES	0.00%	0.00%	0.00%	0.00%	0.00%
20-256 SAN MATEO TLAPILTEPEC	MUNICIPIOS MAYORES	98.02%	97.67%	100.00%	94.17%	100.00%
20-257 SAN MELCHOR BETAZA	MUNICIPIOS MAYORES	0.00%	0.00%	0.00%	0.00%	0.00%
20-258 SAN MIGUEL ACHIUTLA	MUNICIPIOS MAYORES	94.90%	97.44%	100.00%	88.33%	92.50%
20-259 SAN MIGUEL AHUEHUETITLÁN	MUNICIPIOS MAYORES	82.29%	76.32%	80.00%	72.92%	100.00%
20-260 SAN MIGUEL ALOÁPAM	MUNICIPIOS MAYORES	0.00%	0.00%	0.00%	0.00%	0.00%
20-261 SAN MIGUEL AMATITLÁN	MUNICIPIOS MAYORES	99.01%	99.07%	100.00%	96.67%	100.00%
20-262 SAN MIGUEL AMATLÁN	MUNICIPIOS MAYORES	0.00%	0.00%	0.00%	0.00%	0.00%
20-263 SAN MIGUEL COATLÁN	MUNICIPIOS MAYORES	0.00%	0.00%	0.00%	0.00%	0.00%
20-264 SAN MIGUEL CHICAHUA	MUNICIPIOS MAYORES	98.75%	100.00%	100.00%	93.75%	100.00%
20-265 SAN MIGUEL CHIMALAPA	MUNICIPIOS MAYORES	91.46%	95.71%	100.00%	81.25%	86.83%
20-266 SAN MIGUEL DEL PUERTO	MUNICIPIOS MAYORES	96.58%	96.89%	100.00%	88.33%	100.00%
20-267 SAN MIGUEL DEL RÍO	MUNICIPIOS MAYORES	95.14%	96.11%	100.00%	82.50%	100.00%
20-268 SAN MIGUEL EJUTLA	MUNICIPIOS MAYORES	99.25%	100.00%	100.00%	96.25%	100.00%
20-269 SAN MIGUEL EL GRANDE	MUNICIPIOS MAYORES	0.00%	0.00%	0.00%	0.00%	0.00%





RESULTADOS DEL PERIODO ÚNICO 2021  
OAXACA

NOMBRE DEL ENTE PÚBLICO	CLASIFICACIÓN DEL ENTE EN SEVAC	RESULTADO GLOBAL	A. REGISTROS CONTABLES	B. REGISTROS PRESUPUESTALES	C. REGISTROS ADMINISTRATIVOS	D. TRANSPARENCIA
20-270 SAN MIGUEL HUAUTLA	MUNICIPIOS MAYORES	0.00%	0.00%	0.00%	0.00%	0.00%
20-271 SAN MIGUEL MIXTEPEC	MUNICIPIOS MAYORES	98.51%	99.18%	100.00%	94.00%	100.00%
20-272 SAN MIGUEL PANIXTLAHUACA	MUNICIPIOS MAYORES	93.83%	100.00%	100.00%	74.58%	95.67%
20-273 SAN MIGUEL PERAS	MUNICIPIOS MAYORES	84.85%	83.67%	89.09%	63.75%	100.00%
20-274 SAN MIGUEL PIEDRAS	MUNICIPIOS MAYORES	97.29%	98.13%	100.00%	89.75%	100.00%
20-275 SAN MIGUEL QUETZALTEPEC	MUNICIPIOS MAYORES	65.61%	92.22%	100.00%	66.67%	0.00%
20-276 SAN MIGUEL SANTA FLOR	MUNICIPIOS MAYORES	95.84%	99.13%	100.00%	80.75%	100.00%
20-277 VILLA SOLA DE VEGA	MUNICIPIOS MAYORES	0.00%	0.00%	0.00%	0.00%	0.00%
20-278 SAN MIGUEL SOYALTEPEC	MUNICIPIOS MAYORES	99.25%	100.00%	100.00%	96.25%	100.00%
20-279 SAN MIGUEL SUCHIXTEPEC	MUNICIPIOS MAYORES	96.55%	91.58%	100.00%	97.50%	100.00%
20-280 VILLA TALEA DE CASTRO	MUNICIPIOS MAYORES	98.98%	99.22%	100.00%	96.25%	100.00%
20-281 SAN MIGUEL TECOMATLÁN	MUNICIPIOS MAYORES	100.00%	100.00%	100.00%	100.00%	100.00%
20-282 SAN MIGUEL TENANGO	MUNICIPIOS MAYORES	0.00%	0.00%	0.00%	0.00%	0.00%
20-283 SAN MIGUEL TEQUIXTEPEC	MUNICIPIOS MAYORES	99.83%	100.00%	100.00%	99.17%	100.00%
20-284 SAN MIGUEL TILQUIÁPAM	MUNICIPIOS MAYORES	97.75%	100.00%	100.00%	88.75%	100.00%
20-285 SAN MIGUEL TACAMAMA	MUNICIPIOS MAYORES	76.25%	68.11%	94.55%	42.50%	100.00%
20-286 SAN MIGUEL TLACOTEPEC	MUNICIPIOS MAYORES	0.00%	0.00%	0.00%	0.00%	0.00%
20-287 SAN MIGUEL TULANCINGO	MUNICIPIOS MAYORES	92.37%	90.33%	100.00%	78.75%	100.00%
20-288 SAN MIGUEL YOTAO	MUNICIPIOS MAYORES	0.00%	0.00%	0.00%	0.00%	0.00%
20-289 SAN NICOLÁS	MUNICIPIOS MAYORES	98.58%	100.00%	100.00%	92.92%	100.00%
20-290 SAN NICOLÁS HIDALGO	MUNICIPIOS MAYORES	88.60%	94.33%	100.00%	80.00%	78.33%
20-291 SAN PABLO COATLÁN	MUNICIPIOS MAYORES	96.71%	97.67%	93.45%	94.17%	100.00%
20-292 SAN PABLO CUATRO VENADOS	MUNICIPIOS MAYORES	98.35%	100.00%	98.86%	92.92%	100.00%
20-293 SAN PABLO ETLA	MUNICIPIOS MAYORES	98.00%	100.00%	100.00%	90.00%	100.00%
20-294 SAN PABLO HUITZO	MUNICIPIOS MAYORES	98.50%	100.00%	100.00%	92.50%	100.00%
20-295 SAN PABLO HUIXTEPEC	MUNICIPIOS MAYORES	97.21%	99.18%	100.00%	87.50%	100.00%
20-296 SAN PABLO MACUILTIANGUIS	MUNICIPIOS MAYORES	98.17%	100.00%	100.00%	90.83%	100.00%
20-297 SAN PABLO TIJALTEPEC	MUNICIPIOS MAYORES	98.64%	96.11%	100.00%	100.00%	100.00%
20-298 SAN PABLO VILLA DE MITLA	MUNICIPIOS MAYORES	86.73%	99.22%	100.00%	81.25%	63.00%



RESULTADOS DEL PERIODO ÚNICO 2021  
OAXACA

NOMBRE DEL ENTE PÚBLICO	CLASIFICACIÓN DEL ENTE EN SEVAC	RESULTADO GLOBAL	A. REGISTROS CONTABLES	B. REGISTROS PRESUPUESTALES	C. REGISTROS ADMINISTRATIVOS	D. TRANSPARENCIA
20-299 SAN PABLO YAGANIZA	MUNICIPIOS MAYORES	89.01%	89.11%	89.09%	75.00%	100.00%
20-300 SAN PEDRO AMUZGOS	MUNICIPIOS MAYORES	100.00%	100.00%	100.00%	100.00%	100.00%
20-301 SAN PEDRO APÓSTOL	MUNICIPIOS MAYORES	99.17%	100.00%	100.00%	95.83%	100.00%
20-302 SAN PEDRO ATOYAC	MUNICIPIOS MAYORES	89.34%	89.11%	89.09%	76.67%	100.00%
20-303 SAN PEDRO CAJONOS	MUNICIPIOS MAYORES	80.04%	100.00%	100.00%	96.25%	23.17%
20-304 SAN PEDRO COXCALTEPEC CÁNTAROS	MUNICIPIOS MAYORES	88.90%	91.44%	97.82%	61.67%	100.00%
20-305 SAN PEDRO COMITANCILLO	MUNICIPIOS MAYORES	59.92%	89.11%	89.09%	54.58%	0.00%
20-306 SAN PEDRO EL ALTO	MUNICIPIOS MAYORES	95.87%	95.33%	100.00%	87.50%	100.00%
20-307 SAN PEDRO HUAMELULA	MUNICIPIOS MAYORES	75.35%	100.00%	98.86%	95.42%	6.00%
20-308 SAN PEDRO HUILOTEPEC	MUNICIPIOS MAYORES	74.33%	100.00%	100.00%	96.67%	0.00%
20-309 SAN PEDRO IXCATLÁN	MUNICIPIOS MAYORES	94.27%	99.22%	100.00%	88.75%	87.17%
20-310 SAN PEDRO IXTLAHUACA	MUNICIPIOS MAYORES	97.78%	99.26%	100.00%	93.75%	97.17%
20-311 SAN PEDRO JALTEPETONGO	MUNICIPIOS MAYORES	0.00%	0.00%	0.00%	0.00%	0.00%
20-312 SAN PEDRO JICAYÁN	MUNICIPIOS MAYORES	100.00%	100.00%	100.00%	100.00%	100.00%
20-313 SAN PEDRO JOCOTIPAC	MUNICIPIOS MAYORES	97.64%	97.79%	100.00%	92.08%	100.00%
20-314 SAN PEDRO JUCHATENGO	MUNICIPIOS MAYORES	95.92%	100.00%	100.00%	99.17%	84.33%
20-315 SAN PEDRO MÁRTIR	MUNICIPIOS MAYORES	0.00%	0.00%	0.00%	0.00%	0.00%
20-316 SAN PEDRO MÁRTIR QUIECHAPA	MUNICIPIOS MAYORES	88.71%	96.89%	78.18%	70.83%	100.00%
20-317 SAN PEDRO MÁRTIR YUCUXACO	MUNICIPIOS MAYORES	69.22%	97.07%	100.00%	76.25%	0.00%
20-318 SAN PEDRO MIXTEPEC -DTO. 22 -	MUNICIPIOS MAYORES	0.00%	0.00%	0.00%	0.00%	0.00%
20-319 SAN PEDRO MIXTEPEC -DTO. 26 -	MUNICIPIOS MAYORES	75.00%	100.00%	100.00%	100.00%	0.00%
20-320 SAN PEDRO MOLINOS	MUNICIPIOS MAYORES	0.00%	0.00%	0.00%	0.00%	0.00%
20-321 SAN PEDRO NOPALA	MUNICIPIOS MAYORES	93.17%	91.44%	100.00%	80.83%	100.00%
20-322 SAN PEDRO OCOPEATILLO	MUNICIPIOS MAYORES	0.00%	0.00%	0.00%	0.00%	0.00%
20-323 SAN PEDRO OCOTEPEC	MUNICIPIOS MAYORES	0.00%	0.00%	0.00%	0.00%	0.00%
20-324 SAN PEDRO POCHUTLA	MUNICIPIOS MAYORES	95.05%	99.30%	100.00%	97.92%	82.83%
20-325 SAN PEDRO QUIATONI	MUNICIPIOS MAYORES	87.30%	93.00%	100.00%	67.08%	85.33%
20-326 SAN PEDRO SOCHIÁPAM	MUNICIPIOS MAYORES	0.00%	0.00%	0.00%	0.00%	0.00%
20-327 SAN PEDRO TAPANATEPEC	MUNICIPIOS MAYORES	99.83%	100.00%	100.00%	99.17%	100.00%

NOMBRE DEL ENTE PÚBLICO	CLASIFICACIÓN DEL ENTE EN SEVAC	RESULTADO GLOBAL	A. REGISTROS CONTABLES	B. REGISTROS PRESUPUESTALES	C. REGISTROS ADMINISTRATIVOS	D. TRANSPARENCIA
20-328 SAN PEDRO TAVICHE	MUNICIPIOS MAYORES	97.12%	98.44%	100.00%	88.33%	100.00%
20-329 SAN PEDRO TEOZACOALCO	MUNICIPIOS MAYORES	0.00%	0.00%	0.00%	0.00%	0.00%
20-330 SAN PEDRO TEUTILA	MUNICIPIOS MAYORES	98.92%	100.00%	100.00%	94.58%	100.00%
20-331 SAN PEDRO TIDÁÁ	MUNICIPIOS MAYORES	78.64%	72.00%	79.27%	62.92%	100.00%
20-332 SAN PEDRO TOPILTEPEC	MUNICIPIOS MAYORES	94.58%	96.89%	100.00%	78.33%	100.00%
20-333 SAN PEDRO TOTOLÁPAM	MUNICIPIOS MAYORES	0.00%	0.00%	0.00%	0.00%	0.00%
20-334 VILLA DE TUTUTEPEC DE MELCHOR OCAMPO	MUNICIPIOS MAYORES	74.42%	100.00%	100.00%	97.08%	0.00%
20-335 SAN PEDRO YANERI	MUNICIPIOS MAYORES	0.00%	0.00%	0.00%	0.00%	0.00%
20-336 SAN PEDRO YÓLOX	MUNICIPIOS MAYORES	92.33%	96.89%	100.00%	94.17%	78.33%
20-337 SAN PEDRO Y SAN PABLO AYUTLA	MUNICIPIOS MAYORES	96.13%	98.44%	96.73%	86.67%	100.00%
20-338 VILLA DE ETLA	MUNICIPIOS MAYORES	66.44%	85.56%	90.18%	82.92%	7.50%
20-339 SAN PEDRO Y SAN PABLO TEPOSOLULA	MUNICIPIOS MAYORES	0.00%	0.00%	0.00%	0.00%	0.00%
20-340 SAN PEDRO Y SAN PABLO TEQUIXTEPEC	MUNICIPIOS MAYORES	0.00%	0.00%	0.00%	0.00%	0.00%
20-341 SAN PEDRO YUCUNAMA	MUNICIPIOS MAYORES	96.10%	97.67%	100.00%	84.58%	100.00%
20-342 SAN RAYMUNDO JALPAN	MUNICIPIOS MAYORES	94.64%	97.79%	94.55%	82.50%	100.00%
20-343 SAN SEBASTIÁN ABASOLO	MUNICIPIOS MAYORES	100.00%	100.00%	100.00%	100.00%	100.00%
20-344 SAN SEBASTIÁN COATLÁN	MUNICIPIOS MAYORES	97.74%	96.89%	100.00%	94.17%	100.00%
20-345 SAN SEBASTIÁN IXCAPA	MUNICIPIOS MAYORES	94.60%	96.71%	100.00%	78.75%	100.00%
20-346 SAN SEBASTIÁN NICANANDUTA	MUNICIPIOS MAYORES	89.15%	96.89%	96.62%	90.00%	71.67%
20-347 SAN SEBASTIÁN RÍO HONDO	MUNICIPIOS MAYORES	99.83%	100.00%	100.00%	99.17%	100.00%
20-348 SAN SEBASTIÁN TECOMAXTLAHUACA	MUNICIPIOS MAYORES	0.00%	0.00%	0.00%	0.00%	0.00%
20-349 SAN SEBASTIÁN TEITIPAC	MUNICIPIOS MAYORES	0.00%	0.00%	0.00%	0.00%	0.00%
20-350 SAN SEBASTIÁN TUTLA	MUNICIPIOS MAYORES	0.00%	0.00%	0.00%	0.00%	0.00%
20-351 SAN SIMÓN ALMOLONGAS	MUNICIPIOS MAYORES	58.11%	78.22%	89.09%	64.58%	0.00%
20-352 SAN SIMÓN ZAHUATLÁN	MUNICIPIOS MAYORES	98.48%	99.22%	100.00%	93.75%	100.00%
20-353 SANTA ANA	MUNICIPIOS MAYORES	97.16%	98.44%	100.00%	90.42%	98.50%
20-354 SANTA ANA ATEIXTLAHUACA	MUNICIPIOS MAYORES	0.00%	0.00%	0.00%	0.00%	0.00%
20-355 SANTA ANA CUAUHTÉMOC	MUNICIPIOS MAYORES	0.00%	0.00%	0.00%	0.00%	0.00%
20-356 SANTA ANA DEL VALLE	MUNICIPIOS MAYORES	99.58%	100.00%	100.00%	97.92%	100.00%



RESULTADOS DEL PERIODO ÚNICO 2021  
OAXACA

NOMBRE DEL ENTE PÚBLICO	CLASIFICACIÓN DEL ENTE EN SEVAC	RESULTADO GLOBAL	A. REGISTROS CONTABLES	B. REGISTROS PRESUPUESTALES	C. REGISTROS ADMINISTRATIVOS	D. TRANSPARENCIA
20-357 SANTA ANA TAVELA	MUNICIPIOS MAYORES	0.00%	0.00%	0.00%	0.00%	0.00%
20-358 SANTA ANA TLAPACOYAN	MUNICIPIOS MAYORES	98.98%	99.00%	100.00%	96.67%	100.00%
20-359 SANTA ANA YARENI	MUNICIPIOS MAYORES	0.00%	0.00%	0.00%	0.00%	0.00%
20-360 SANTA ANA ZEGACHE	MUNICIPIOS MAYORES	72.27%	97.67%	100.00%	90.42%	0.00%
20-361 SANTA CATALINA QUIERÍ	MUNICIPIOS MAYORES	0.00%	0.00%	0.00%	0.00%	0.00%
20-362 SANTA CATARINA CUIXTLA	MUNICIPIOS MAYORES	97.92%	100.00%	100.00%	89.58%	100.00%
20-363 SANTA CATARINA IXTEPEJI	MUNICIPIOS MAYORES	97.62%	95.33%	100.00%	96.25%	100.00%
20-364 SANTA CATARINA JUQUILA	MUNICIPIOS MAYORES	85.79%	98.44%	100.00%	81.67%	60.00%
20-365 SANTA CATARINA LACHATAO	MUNICIPIOS MAYORES	96.29%	98.44%	100.00%	84.17%	100.00%
20-366 SANTA CATARINA LOXICHA	MUNICIPIOS MAYORES	89.48%	86.00%	100.00%	89.58%	85.83%
20-367 SANTA CATARINA MECHOACÁN	MUNICIPIOS MAYORES	99.73%	99.22%	100.00%	100.00%	100.00%
20-368 SANTA CATARINA MINAS	MUNICIPIOS MAYORES	91.45%	94.89%	89.09%	77.08%	100.00%
20-369 SANTA CATARINA QUIANÉ	MUNICIPIOS MAYORES	99.51%	99.18%	100.00%	99.00%	100.00%
20-370 SANTA CATARINA TAYATA	MUNICIPIOS MAYORES	97.90%	94.63%	100.00%	98.89%	100.00%
20-371 SANTA CATARINA TICUÁ	MUNICIPIOS MAYORES	92.06%	93.88%	100.00%	71.00%	100.00%
20-372 SANTA CATARINA YOSONOTÚ	MUNICIPIOS MAYORES	0.00%	0.00%	0.00%	0.00%	0.00%
20-373 SANTA CATARINA ZAPOQUILA	MUNICIPIOS MAYORES	0.00%	0.00%	0.00%	0.00%	0.00%
20-374 SANTA CRUZ ACATEPEC	MUNICIPIOS MAYORES	97.76%	98.35%	100.00%	91.67%	100.00%
20-375 SANTA CRUZ AMILPAS	MUNICIPIOS MAYORES	85.70%	96.11%	100.00%	53.00%	85.83%
20-376 SANTA CRUZ DE BRAVO	MUNICIPIOS MAYORES	92.31%	88.33%	92.36%	89.58%	100.00%
20-377 SANTA CRUZ ITUNDUJIA	MUNICIPIOS MAYORES	92.46%	94.11%	98.86%	93.33%	84.33%
20-378 SANTA CRUZ MIXTEPEC	MUNICIPIOS MAYORES	93.67%	96.67%	100.00%	74.17%	100.00%
20-379 SANTA CRUZ NUNDACO	MUNICIPIOS MAYORES	97.05%	99.18%	100.00%	86.67%	100.00%
20-380 SANTA CRUZ PAPALUTLA	MUNICIPIOS MAYORES	93.92%	96.44%	100.00%	75.83%	100.00%
20-381 SANTA CRUZ TACACHE DE MINA	MUNICIPIOS MAYORES	90.81%	95.33%	89.09%	82.50%	92.50%
20-382 SANTA CRUZ TACAHUA	MUNICIPIOS MAYORES	98.86%	98.44%	100.00%	97.00%	100.00%
20-383 SANTA CRUZ TAYATA	MUNICIPIOS MAYORES	100.00%	100.00%	100.00%	100.00%	100.00%
20-384 SANTA CRUZ XITLA	MUNICIPIOS MAYORES	0.00%	0.00%	0.00%	0.00%	0.00%
20-385 SANTA CRUZ XOXOCOTLÁN	MUNICIPIOS MAYORES	0.00%	0.00%	0.00%	0.00%	0.00%



RESULTADOS DEL PERIODO ÚNICO 2021  
OAXACA

NOMBRE DEL ENTE PÚBLICO	CLASIFICACIÓN DEL ENTE EN SEVAC	RESULTADO GLOBAL	A. REGISTROS CONTABLES	B. REGISTROS PRESUPUESTALES	C. REGISTROS ADMINISTRATIVOS	D. TRANSPARENCIA
20-386 SANTA CRUZ ZENZONTEPEC	MUNICIPIOS MAYORES	86.68%	80.56%	89.09%	78.33%	100.00%
20-387 SANTA GERTRUDIS	MUNICIPIOS MAYORES	0.00%	0.00%	0.00%	0.00%	0.00%
20-388 SANTA INÉS DEL MONTE	MUNICIPIOS MAYORES	66.29%	98.44%	100.00%	59.17%	0.00%
20-389 SANTA INÉS YATZECHÉ	MUNICIPIOS MAYORES	96.97%	97.67%	98.91%	90.00%	100.00%
20-390 SANTA LUCÍA DEL CAMINO	MUNICIPIOS MAYORES	0.00%	0.00%	0.00%	0.00%	0.00%
20-391 SANTA LUCÍA MIAHUATLÁN	MUNICIPIOS MAYORES	0.00%	0.00%	0.00%	0.00%	0.00%
20-392 SANTA LUCÍA MONTEVERDE	MUNICIPIOS MAYORES	98.50%	100.00%	100.00%	92.50%	100.00%
20-393 SANTA LUCÍA OCOTLÁN	MUNICIPIOS MAYORES	99.83%	100.00%	100.00%	99.17%	100.00%
20-394 SANTA MARÍA ALOTEPEC	MUNICIPIOS MAYORES	91.50%	100.00%	100.00%	92.92%	71.67%
20-395 SANTA MARÍA APAZCO	MUNICIPIOS MAYORES	0.00%	0.00%	0.00%	0.00%	0.00%
20-396 SANTA MARÍA LA ASUNCIÓN	MUNICIPIOS MAYORES	93.58%	95.33%	100.00%	93.75%	85.83%
20-397 HEROICA CIUDAD DE TLAXIACO	MUNICIPIOS MAYORES	58.71%	79.74%	81.09%	72.92%	0.00%
20-398 AYOQUEZCO DE ALDAMA	MUNICIPIOS MAYORES	92.86%	92.22%	100.00%	77.92%	100.00%
20-399 SANTA MARÍA ATZOMPA	MUNICIPIOS MAYORES	99.83%	100.00%	100.00%	99.17%	100.00%
20-400 SANTA MARÍA CAMOTLÁN	MUNICIPIOS MAYORES	0.00%	0.00%	0.00%	0.00%	0.00%
20-401 SANTA MARÍA COLOTEPEC	MUNICIPIOS MAYORES	99.57%	100.00%	100.00%	97.84%	100.00%
20-402 SANTA MARÍA CORTIJO	MUNICIPIOS MAYORES	0.00%	0.00%	0.00%	0.00%	0.00%
20-403 SANTA MARÍA COYOTEPEC	MUNICIPIOS MAYORES	88.86%	88.94%	89.09%	74.58%	100.00%
20-404 SANTA MARÍA CHACHOÁPAM	MUNICIPIOS MAYORES	98.05%	97.05%	100.00%	95.42%	100.00%
20-405 VILLA DE CHILAPA DE DÍAZ	MUNICIPIOS MAYORES	84.62%	86.00%	88.00%	59.58%	100.00%
20-406 SANTA MARÍA CHILCHOTLA	MUNICIPIOS MAYORES	97.36%	98.18%	100.00%	90.00%	100.00%
20-407 SANTA MARÍA CHIMALAPA	MUNICIPIOS MAYORES	61.37%	72.00%	60.00%	31.25%	71.67%
20-408 SANTA MARÍA DEL ROSARIO	MUNICIPIOS MAYORES	85.78%	90.67%	100.00%	62.92%	85.83%
20-409 SANTA MARÍA DEL TULE	MUNICIPIOS MAYORES	94.57%	93.78%	100.00%	83.75%	100.00%
20-410 SANTA MARÍA ECATEPEC	MUNICIPIOS MAYORES	0.00%	0.00%	0.00%	0.00%	0.00%
20-411 SANTA MARÍA GUELACÉ	MUNICIPIOS MAYORES	70.95%	95.89%	100.00%	86.94%	0.00%
20-412 SANTA MARÍA GUIENAGATI	MUNICIPIOS MAYORES	97.96%	98.44%	100.00%	92.50%	100.00%
20-413 SANTA MARÍA HUATULCO	MUNICIPIOS MAYORES	71.97%	95.06%	100.00%	93.50%	0.00%
20-414 SANTA MARÍA HUAZOLOTILÁN	MUNICIPIOS MAYORES	66.36%	93.78%	90.18%	77.50%	0.00%



RESULTADOS DEL PERIODO ÚNICO 2021  
OAXACA

NOMBRE DEL ENTE PÚBLICO	CLASIFICACIÓN DEL ENTE EN SEVAC	RESULTADO GLOBAL	A. REGISTROS CONTABLES	B. REGISTROS PRESUPUESTALES	C. REGISTROS ADMINISTRATIVOS	D. TRANSPARENCIA
20-415 SANTA MARÍA IPALAPA	MUNICIPIOS MAYORES	62.32%	87.11%	100.00%	59.17%	0.00%
20-416 SANTA MARÍA IXCATLÁN	MUNICIPIOS MAYORES	82.02%	94.11%	100.00%	66.67%	63.00%
20-417 SANTA MARÍA JACATEPEC	MUNICIPIOS MAYORES	69.53%	98.18%	100.00%	75.83%	0.00%
20-418 SANTA MARÍA JALAPA DEL MARQUÉS	MUNICIPIOS MAYORES	74.56%	99.22%	100.00%	99.17%	0.00%
20-419 SANTA MARÍA JALTIANGUIS	MUNICIPIOS MAYORES	94.47%	97.53%	100.00%	80.42%	97.00%
20-420 SANTA MARÍA LACHIXÍO	MUNICIPIOS MAYORES	99.26%	99.22%	100.00%	97.64%	100.00%
20-421 SANTA MARÍA MIXTEQUILLA	MUNICIPIOS MAYORES	0.00%	0.00%	0.00%	0.00%	0.00%
20-422 SANTA MARÍA NATIVITAS	MUNICIPIOS MAYORES	0.00%	0.00%	0.00%	0.00%	0.00%
20-423 SANTA MARÍA NDUAYACO	MUNICIPIOS MAYORES	90.17%	89.11%	89.09%	80.83%	100.00%
20-424 SANTA MARÍA OZOLOTEPEC	MUNICIPIOS MAYORES	73.63%	71.89%	79.01%	38.33%	100.00%
20-425 SANTA MARÍA PÁPALO	MUNICIPIOS MAYORES	98.95%	97.00%	100.00%	100.00%	100.00%
20-426 SANTA MARÍA PEÑALES	MUNICIPIOS MAYORES	97.79%	98.44%	100.00%	91.67%	100.00%
20-427 SANTA MARÍA PETAPA	MUNICIPIOS MAYORES	61.28%	81.56%	89.09%	74.58%	0.00%
20-428 SANTA MARÍA QUIEGOLANI	MUNICIPIOS MAYORES	95.69%	89.11%	100.00%	97.50%	100.00%
20-429 SANTA MARÍA SOLA	MUNICIPIOS MAYORES	0.00%	0.00%	0.00%	0.00%	0.00%
20-430 SANTA MARÍA TATALTEPEC	MUNICIPIOS MAYORES	95.16%	91.89%	100.00%	90.00%	100.00%
20-431 SANTA MARÍA TECOMAVACA	MUNICIPIOS MAYORES	89.52%	97.44%	100.00%	52.08%	100.00%
20-432 SANTA MARÍA TEMAXCALAPA	MUNICIPIOS MAYORES	61.31%	87.47%	80.16%	73.33%	0.00%
20-433 SANTA MARÍA TEMAXCALTEPEC	MUNICIPIOS MAYORES	95.50%	94.06%	100.00%	87.92%	100.00%
20-434 SANTA MARÍA TEOPOXCO	MUNICIPIOS MAYORES	69.58%	100.00%	100.00%	72.92%	0.00%
20-435 SANTA MARÍA TEPANTLALI	MUNICIPIOS MAYORES	70.76%	96.44%	100.00%	85.00%	0.00%
20-436 SANTA MARÍA TEXCATILÁN	MUNICIPIOS MAYORES	69.03%	95.33%	100.00%	78.33%	0.00%
20-437 SANTA MARÍA TLAHUITOLTEPEC	MUNICIPIOS MAYORES	70.87%	67.33%	78.18%	33.33%	100.00%
20-438 SANTA MARÍA TLALIXTAC	MUNICIPIOS MAYORES	0.00%	0.00%	0.00%	0.00%	0.00%
20-439 SANTA MARÍA TONAMECA	MUNICIPIOS MAYORES	71.65%	96.71%	100.00%	89.00%	0.00%
20-440 SANTA MARÍA TOTOLAPILLA	MUNICIPIOS MAYORES	95.84%	97.67%	94.55%	88.75%	100.00%
20-441 SANTA MARÍA XADANI	MUNICIPIOS MAYORES	53.00%	72.00%	78.18%	60.83%	0.00%
20-442 SANTA MARÍA YALINA	MUNICIPIOS MAYORES	89.73%	87.56%	100.00%	70.42%	100.00%
20-443 SANTA MARÍA YAVESÍA	MUNICIPIOS MAYORES	99.17%	100.00%	100.00%	95.83%	100.00%



RESULTADOS DEL PERIODO ÚNICO 2021  
OAXACA

NOMBRE DEL ENTE PÚBLICO	CLASIFICACIÓN DEL ENTE EN SEVAC	RESULTADO GLOBAL	A. REGISTROS CONTABLES	B. REGISTROS PRESUPUESTALES	C. REGISTROS ADMINISTRATIVOS	D. TRANSPARENCIA
20-444 SANTA MARÍA YOLOTEPEC	MUNICIPIOS MAYORES	97.23%	99.22%	100.00%	87.50%	100.00%
20-445 SANTA MARÍA YOSOYÚA	MUNICIPIOS MAYORES	99.73%	99.22%	100.00%	100.00%	100.00%
20-446 SANTA MARÍA YUCUHITI	MUNICIPIOS MAYORES	92.64%	96.11%	100.00%	70.00%	100.00%
20-447 SANTA MARÍA ZACATEPEC	MUNICIPIOS MAYORES	57.19%	81.33%	78.18%	65.42%	0.00%
20-448 SANTA MARÍA ZANIZA	MUNICIPIOS MAYORES	0.00%	0.00%	0.00%	0.00%	0.00%
20-449 SANTA MARÍA ZOQUITLÁN	MUNICIPIOS MAYORES	97.23%	99.22%	100.00%	87.50%	100.00%
20-450 SANTIAGO AMOLTEPEC	MUNICIPIOS MAYORES	52.01%	78.30%	48.00%	75.00%	0.00%
20-451 SANTIAGO APOALA	MUNICIPIOS MAYORES	0.00%	0.00%	0.00%	0.00%	0.00%
20-452 SANTIAGO APÓSTOL	MUNICIPIOS MAYORES	74.46%	98.44%	100.00%	92.50%	6.00%
20-453 SANTIAGO ASTATA	MUNICIPIOS MAYORES	67.45%	93.33%	98.91%	75.00%	0.00%
20-454 SANTIAGO ATITLÁN	MUNICIPIOS MAYORES	0.00%	0.00%	0.00%	0.00%	0.00%
20-455 SANTIAGO AYUQUILILLA	MUNICIPIOS MAYORES	94.38%	99.22%	100.00%	73.25%	100.00%
20-456 SANTIAGO CACALOXTEPEC	MUNICIPIOS MAYORES	49.27%	32.33%	44.36%	20.42%	100.00%
20-457 SANTIAGO CAMOTLÁN	MUNICIPIOS MAYORES	95.29%	95.58%	100.00%	84.17%	100.00%
20-458 SANTIAGO COMALTEPEC	MUNICIPIOS MAYORES	92.15%	90.42%	95.43%	82.08%	100.00%
20-459 SANTIAGO CHAZUMBA	MUNICIPIOS MAYORES	18.89%	28.00%	45.45%	0.00%	0.00%
20-460 SANTIAGO CHOÁPAM	MUNICIPIOS MAYORES	0.00%	0.00%	0.00%	0.00%	0.00%
20-461 SANTIAGO DEL RÍO	MUNICIPIOS MAYORES	0.00%	0.00%	0.00%	0.00%	0.00%
20-462 SANTIAGO HUAJOLOITLÁN	MUNICIPIOS MAYORES	94.03%	92.22%	100.00%	83.75%	100.00%
20-463 SANTIAGO HUAUCLILLA	MUNICIPIOS MAYORES	0.00%	0.00%	0.00%	0.00%	0.00%
20-464 SANTIAGO IHUITLÁN PLUMAS	MUNICIPIOS MAYORES	95.89%	96.11%	100.00%	86.25%	100.00%
20-465 SANTIAGO IXCUINTEPEC	MUNICIPIOS MAYORES	0.00%	0.00%	0.00%	0.00%	0.00%
20-466 SANTIAGO IXTAYUTLA	MUNICIPIOS MAYORES	0.00%	0.00%	0.00%	0.00%	0.00%
20-467 SANTIAGO JAMILTEPEC	MUNICIPIOS MAYORES	97.73%	99.22%	100.00%	90.00%	100.00%
20-468 SANTIAGO JOCOTEPEC	MUNICIPIOS MAYORES	71.24%	93.78%	100.00%	92.08%	0.00%
20-469 SANTIAGO JUXTLAHUACA	MUNICIPIOS MAYORES	96.55%	100.00%	100.00%	82.75%	100.00%
20-470 SANTIAGO LACHIGUIRI	MUNICIPIOS MAYORES	89.27%	90.67%	90.18%	72.50%	100.00%
20-471 SANTIAGO LALOPA	MUNICIPIOS MAYORES	99.05%	99.00%	100.00%	97.00%	100.00%
20-472 SANTIAGO LAOLLAGA	MUNICIPIOS MAYORES	0.00%	0.00%	0.00%	0.00%	0.00%



RESULTADOS DEL PERIODO ÚNICO 2021  
OAXACA

NOMBRE DEL ENTE PÚBLICO	CLASIFICACIÓN DEL ENTE EN SEVAC	RESULTADO GLOBAL	A. REGISTROS CONTABLES	B. REGISTROS PRESUPUESTALES	C. REGISTROS ADMINISTRATIVOS	D. TRANSPARENCIA
20-473 SANTIAGO LAXOPA	MUNICIPIOS MAYORES	46.47%	30.00%	45.45%	27.08%	85.83%
20-474 SANTIAGO LLANO GRANDE	MUNICIPIOS MAYORES	22.51%	41.79%	24.00%	15.42%	0.00%
20-475 SANTIAGO MATATLÁN	MUNICIPIOS MAYORES	90.67%	88.33%	100.00%	73.75%	100.00%
20-476 SANTIAGO MILTEPEC	MUNICIPIOS MAYORES	91.27%	95.33%	89.09%	75.42%	100.00%
20-477 SANTIAGO MINAS	MUNICIPIOS MAYORES	88.78%	86.00%	88.00%	80.42%	100.00%
20-478 SANTIAGO NACALTEPEC	MUNICIPIOS MAYORES	0.00%	0.00%	0.00%	0.00%	0.00%
20-479 SANTIAGO NEJAPILLA	MUNICIPIOS MAYORES	0.00%	0.00%	0.00%	0.00%	0.00%
20-480 SANTIAGO NUNDICHE	MUNICIPIOS MAYORES	0.00%	0.00%	0.00%	0.00%	0.00%
20-481 SANTIAGO NUYOÓ	MUNICIPIOS MAYORES	83.20%	78.22%	89.09%	65.00%	100.00%
20-482 SANTIAGO PINOTEPA NACIONAL	MUNICIPIOS MAYORES	61.80%	97.35%	97.82%	40.83%	0.00%
20-483 SANTIAGO SUCHILQUITONGO	MUNICIPIOS MAYORES	0.00%	0.00%	0.00%	0.00%	0.00%
20-484 SANTIAGO TAMAZOLA	MUNICIPIOS MAYORES	71.27%	97.44%	100.00%	85.83%	0.00%
20-485 SANTIAGO TAPEXTLA	MUNICIPIOS MAYORES	79.73%	73.56%	74.91%	70.00%	100.00%
20-486 VILLA TEJÚPAM DE LA UNIÓN	MUNICIPIOS MAYORES	0.00%	0.00%	0.00%	0.00%	0.00%
20-487 SANTIAGO TENANGO	MUNICIPIOS MAYORES	94.67%	88.11%	100.00%	94.17%	100.00%
20-488 SANTIAGO TEPETLAPA	MUNICIPIOS MAYORES	93.47%	92.78%	100.00%	80.00%	100.00%
20-489 SANTIAGO TETEPEC	MUNICIPIOS MAYORES	99.08%	100.00%	100.00%	95.42%	100.00%
20-490 SANTIAGO TEXCALCINGO	MUNICIPIOS MAYORES	95.11%	97.44%	100.00%	80.00%	100.00%
20-491 SANTIAGO TEXTITLÁN	MUNICIPIOS MAYORES	0.00%	0.00%	0.00%	0.00%	0.00%
20-492 SANTIAGO TILANTONGO	MUNICIPIOS MAYORES	99.71%	99.18%	100.00%	100.00%	100.00%
20-493 SANTIAGO TILLO	MUNICIPIOS MAYORES	99.55%	100.00%	100.00%	97.75%	100.00%
20-494 SANTIAGO TLAZOYALTEPEC	MUNICIPIOS MAYORES	0.00%	0.00%	0.00%	0.00%	0.00%
20-495 SANTIAGO XANICA	MUNICIPIOS MAYORES	71.24%	98.22%	98.91%	85.42%	0.00%
20-496 SANTIAGO XIACUÍ	MUNICIPIOS MAYORES	99.42%	100.00%	100.00%	97.08%	100.00%
20-497 SANTIAGO YAITEPEC	MUNICIPIOS MAYORES	95.41%	99.18%	90.18%	88.33%	100.00%
20-498 SANTIAGO YAVEO	MUNICIPIOS MAYORES	0.00%	0.00%	0.00%	0.00%	0.00%
20-499 SANTIAGO YOLOMÉCATL	MUNICIPIOS MAYORES	93.60%	94.33%	100.00%	77.92%	100.00%
20-500 SANTIAGO YOSONDÚA	MUNICIPIOS MAYORES	80.60%	82.11%	89.09%	62.92%	85.83%
20-501 SANTIAGO YUCUYACHI	MUNICIPIOS MAYORES	99.30%	100.00%	100.00%	96.50%	100.00%





RESULTADOS DEL PERIODO ÚNICO 2021  
OAXACA

NOMBRE DEL ENTE PÚBLICO	CLASIFICACIÓN DEL ENTE EN SEVAC	RESULTADO GLOBAL	A. REGISTROS CONTABLES	B. REGISTROS PRESUPUESTALES	C. REGISTROS ADMINISTRATIVOS	D. TRANSPARENCIA
20-502 SANTIAGO ZACATEPEC	MUNICIPIOS MAYORES	95.69%	99.22%	100.00%	97.50%	85.83%
20-503 SANTIAGO ZOOCHILA	MUNICIPIOS MAYORES	97.75%	100.00%	100.00%	88.75%	100.00%
20-504 NUEVO ZOQUIÁPAM	MUNICIPIOS MAYORES	96.17%	91.44%	100.00%	95.83%	100.00%
20-505 SANTO DOMINGO INGENIO	MUNICIPIOS MAYORES	88.10%	97.79%	95.43%	93.33%	64.50%
20-506 SANTO DOMINGO ALBARRADAS	MUNICIPIOS MAYORES	0.00%	0.00%	0.00%	0.00%	0.00%
20-507 SANTO DOMINGO ARMENTA	MUNICIPIOS MAYORES	76.92%	100.00%	100.00%	89.58%	16.00%
20-508 SANTO DOMINGO CHIHUITÁN	MUNICIPIOS MAYORES	98.45%	99.00%	100.00%	94.00%	100.00%
20-509 SANTO DOMINGO DE MORELOS	MUNICIPIOS MAYORES	77.12%	98.44%	100.00%	90.00%	18.67%
20-510 SANTO DOMINGO IXCATLÁN	MUNICIPIOS MAYORES	70.00%	93.00%	100.00%	87.25%	0.00%
20-511 SANTO DOMINGO NUXAÁ	MUNICIPIOS MAYORES	94.87%	98.44%	100.00%	77.08%	100.00%
20-512 SANTO DOMINGO OZOLOTEPEC	MUNICIPIOS MAYORES	94.42%	100.00%	100.00%	91.67%	84.33%
20-513 SANTO DOMINGO PETAPA	MUNICIPIOS MAYORES	79.27%	82.89%	78.18%	65.83%	85.83%
20-514 SANTO DOMINGO ROAYAGA	MUNICIPIOS MAYORES	70.46%	72.00%	48.36%	52.92%	100.00%
20-515 SANTO DOMINGO TEHUANTEPEC	MUNICIPIOS MAYORES	98.59%	99.26%	97.77%	100.00%	97.17%
20-516 SANTO DOMINGO TEOJOMULCO	MUNICIPIOS MAYORES	93.10%	98.25%	100.00%	90.00%	82.83%
20-517 SANTO DOMINGO TEPUXTEPEC	MUNICIPIOS MAYORES	52.40%	72.00%	76.00%	60.00%	0.00%
20-518 SANTO DOMINGO TLATAYÁPAM	MUNICIPIOS MAYORES	89.73%	87.56%	100.00%	70.42%	100.00%
20-519 SANTO DOMINGO TOMALTEPEC	MUNICIPIOS MAYORES	0.00%	0.00%	0.00%	0.00%	0.00%
20-520 SANTO DOMINGO TONALÁ	MUNICIPIOS MAYORES	0.00%	0.00%	0.00%	0.00%	0.00%
20-521 SANTO DOMINGO TONALTEPEC	MUNICIPIOS MAYORES	95.33%	96.89%	100.00%	82.08%	100.00%
20-522 SANTO DOMINGO XAGACÍA	MUNICIPIOS MAYORES	81.42%	72.00%	86.91%	69.17%	100.00%
20-523 SANTO DOMINGO YANHUITLÁN	MUNICIPIOS MAYORES	90.50%	87.89%	89.09%	84.58%	100.00%
20-524 SANTO DOMINGO YODOHINO	MUNICIPIOS MAYORES	97.43%	96.71%	100.00%	92.92%	100.00%
20-525 SANTO DOMINGO ZANATEPEC	MUNICIPIOS MAYORES	96.23%	95.88%	100.00%	88.33%	100.00%
20-526 SANTOS REYES NOPALA	MUNICIPIOS MAYORES	74.73%	99.22%	100.00%	100.00%	0.00%
20-527 SANTOS REYES PÁPALO	MUNICIPIOS MAYORES	97.92%	100.00%	100.00%	89.58%	100.00%
20-528 SANTOS REYES TEPEJILLO	MUNICIPIOS MAYORES	62.93%	74.95%	71.43%	49.58%	50.00%
20-529 SANTOS REYES YUCUNÁ	MUNICIPIOS MAYORES	0.00%	0.00%	0.00%	0.00%	0.00%
20-530 SANTO TOMÁS JALIEZA	MUNICIPIOS MAYORES	98.31%	99.22%	100.00%	92.92%	100.00%



RESULTADOS DEL PERIODO ÚNICO 2021  
OAXACA

NOMBRE DEL ENTE PÚBLICO	CLASIFICACIÓN DEL ENTE EN SEVAC	RESULTADO GLOBAL	A. REGISTROS CONTABLES	B. REGISTROS PRESUPUESTALES	C. REGISTROS ADMINISTRATIVOS	D. TRANSPARENCIA
20-531 SANTO TOMÁS MAZALTEPEC	MUNICIPIOS MAYORES	0.00%	0.00%	0.00%	0.00%	0.00%
20-532 SANTO TOMÁS OCOTEPEC	MUNICIPIOS MAYORES	96.97%	100.00%	92.36%	92.50%	100.00%
20-533 SANTO TOMÁS TAMAZULAPAN	MUNICIPIOS MAYORES	99.25%	100.00%	100.00%	96.25%	100.00%
20-534 SAN VICENTE COATLÁN	MUNICIPIOS MAYORES	99.29%	98.44%	100.00%	99.17%	100.00%
20-535 SAN VICENTE LACHIXÍO	MUNICIPIOS MAYORES	100.00%	100.00%	100.00%	100.00%	100.00%
20-536 SAN VICENTE NUÑÚ	MUNICIPIOS MAYORES	99.83%	100.00%	100.00%	99.17%	100.00%
20-537 SILACAYOÁPAM	MUNICIPIOS MAYORES	83.88%	80.56%	79.27%	74.17%	100.00%
20-538 SITIO DE XITLAPEHUA	MUNICIPIOS MAYORES	96.89%	96.11%	100.00%	91.25%	100.00%
20-539 SOLEDAD ETLA	MUNICIPIOS MAYORES	16.63%	30.00%	24.00%	6.67%	0.00%
20-540 VILLA DE TAMAZULÁPAM DEL PROGRESO	MUNICIPIOS MAYORES	0.00%	0.00%	0.00%	0.00%	0.00%
20-541 TANETZE DE ZARAGOZA	MUNICIPIOS MAYORES	97.08%	100.00%	100.00%	85.42%	100.00%
20-542 TANICHE	MUNICIPIOS MAYORES	98.56%	99.22%	100.00%	94.17%	100.00%
20-543 TATALTEPEC DE VALDÉS	MUNICIPIOS MAYORES	98.38%	99.18%	100.00%	93.33%	100.00%
20-544 TEOCOCUILCO DE MARCOS PÉREZ	MUNICIPIOS MAYORES	95.71%	100.00%	100.00%	96.25%	85.83%
20-545 TEOTITLÁN DE FLORES MAGÓN	MUNICIPIOS MAYORES	0.00%	0.00%	0.00%	0.00%	0.00%
20-546 TEOTITLÁN DEL VALLE	MUNICIPIOS MAYORES	98.67%	100.00%	100.00%	93.33%	100.00%
20-547 TEOTONGO	MUNICIPIOS MAYORES	96.69%	94.11%	100.00%	93.75%	100.00%
20-548 TEPELMEME VILLA DE MORELOS	MUNICIPIOS MAYORES	97.37%	98.44%	100.00%	89.58%	100.00%
20-549 HEROICA VILLA TEZOATLÁN DE SEGURA Y LUNA, CUNA DE LA INDEPENDENCIA DE OAXACA	MUNICIPIOS MAYORES	0.00%	0.00%	0.00%	0.00%	0.00%
20-550 SAN JERÓNIMO TLACOCUAHUAYA	MUNICIPIOS MAYORES	99.25%	100.00%	100.00%	96.25%	100.00%
20-551 TLACOLULA DE MATAMOROS	MUNICIPIOS MAYORES	89.23%	90.22%	89.09%	74.17%	100.00%
20-552 TLACOTEPEC PLUMAS	MUNICIPIOS MAYORES	81.15%	65.78%	91.27%	92.08%	85.83%
20-553 TLALIXTAC DE CABRERA	MUNICIPIOS MAYORES	88.61%	87.80%	100.00%	82.08%	85.83%
20-554 TOTONTEPEC VILLA DE MORELOS	MUNICIPIOS MAYORES	48.91%	75.89%	68.00%	43.75%	0.00%
20-555 TRINIDAD ZAACHILA	MUNICIPIOS MAYORES	73.84%	100.00%	100.00%	94.20%	0.00%
20-556 LA TRINIDAD VISTA HERMOSA	MUNICIPIOS MAYORES	100.00%	100.00%	100.00%	100.00%	100.00%
20-557 UNIÓN HIDALGO	MUNICIPIOS MAYORES	70.15%	93.53%	100.00%	87.08%	0.00%
20-558 VALERIO TRUJANO	MUNICIPIOS MAYORES	44.41%	30.00%	44.36%	21.67%	82.83%
20-559 SAN JUAN BAUTISTA VALLE NACIONAL	MUNICIPIOS MAYORES	0.00%	0.00%	0.00%	0.00%	0.00%



RESULTADOS DEL PERIODO ÚNICO 2021  
OAXACA

NOMBRE DEL ENTE PÚBLICO	CLASIFICACIÓN DEL ENTE EN SEVAC	RESULTADO GLOBAL	A. REGISTROS CONTABLES	B. REGISTROS PRESUPUESTALES	C. REGISTROS ADMINISTRATIVOS	D. TRANSPARENCIA
20-560 VILLA DÍAZ ORDAZ	MUNICIPIOS MAYORES	73.46%	98.44%	100.00%	95.00%	0.00%
20-561 YAXE	MUNICIPIOS MAYORES	81.14%	82.89%	100.00%	53.33%	85.83%
20-562 MAGDALENA YODOCONO DE PORFIRIO DÍAZ	MUNICIPIOS MAYORES	96.75%	100.00%	100.00%	83.75%	100.00%
20-563 YOGANA	MUNICIPIOS MAYORES	88.71%	84.44%	89.09%	81.67%	100.00%
20-564 YUTANDUCHI DE GUERRERO	MUNICIPIOS MAYORES	0.00%	0.00%	0.00%	0.00%	0.00%
20-565 VILLA DE ZAACHILA	MUNICIPIOS MAYORES	59.39%	86.11%	100.00%	46.25%	0.00%
20-566 SAN MATEO YUCUTINDÓ	MUNICIPIOS MAYORES	91.15%	97.53%	96.73%	63.33%	100.00%
20-567 ZAPOTITLÁN LAGUNAS	MUNICIPIOS MAYORES	26.00%	43.56%	45.45%	8.33%	0.00%
20-568 ZAPOTITLÁN PALMAS	MUNICIPIOS MAYORES	0.00%	0.00%	0.00%	0.00%	0.00%
20-569 SANTA INÉS DE ZARAGOZA	MUNICIPIOS MAYORES	88.50%	87.89%	89.09%	74.58%	100.00%
20-570 ZIMATLÁN DE ÁLVAREZ	MUNICIPIOS MAYORES	98.25%	100.00%	100.00%	91.25%	100.00%



RESULTADOS DEL PERIODO ÚNICO 2021  
PUEBLA

NOMBRE DEL ENTE PÚBLICO	CLASIFICACIÓN DEL ENTE EN SEVAC	RESULTADO GLOBAL	A. REGISTROS CONTABLES	B. REGISTROS PRESUPUESTALES	C. REGISTROS ADMINISTRATIVOS	D. TRANSPARENCIA
SECRETARÍA DE PLANEACIÓN Y FINANZAS	PODER EJECUTIVO ESTATAL	100.00%	100.00%	100.00%	100.00%	100.00%
AUDITORÍA SUPERIOR DEL ESTADO DE PUEBLA	PODERES Y AUTÓNOMOS	99.57%	98.78%	100.00%	100.00%	100.00%
COMISIÓN DE DERECHOS HUMANOS DEL ESTADO DE PUEBLA	PODERES Y AUTÓNOMOS	100.00%	100.00%	100.00%	100.00%	100.00%
CONGRESO DEL ESTADO DE PUEBLA	PODERES Y AUTÓNOMOS	100.00%	100.00%	100.00%	100.00%	100.00%
FISCALÍA GENERAL DEL ESTADO DE PUEBLA	PODERES Y AUTÓNOMOS	100.00%	100.00%	100.00%	100.00%	100.00%
INSTITUTO DE TRANSPARENCIA, ACCESO A LA INFORMACIÓN PÚBLICA Y PROTECCIÓN DE DATOS PERSONALES DEL ESTADO DE PUEBLA	PODERES Y AUTÓNOMOS	99.48%	99.39%	100.00%	98.46%	100.00%
INSTITUTO ELECTORAL DEL ESTADO	PODERES Y AUTÓNOMOS	99.44%	98.39%	100.00%	100.00%	100.00%
PODER JUDICIAL DEL ESTADO DE PUEBLA	PODERES Y AUTÓNOMOS	100.00%	100.00%	100.00%	100.00%	100.00%
TRIBUNAL DE JUSTICIA ADMINISTRATIVA DEL ESTADO DE PUEBLA	PODERES Y AUTÓNOMOS	97.74%	97.17%	96.62%	97.03%	100.00%
TRIBUNAL ELECTORAL DEL ESTADO	PODERES Y AUTÓNOMOS	99.44%	98.39%	100.00%	100.00%	100.00%
AGENCIA DE ENERGÍA DEL ESTADO DE PUEBLA	PARAESTATALES	100.00%	100.00%	100.00%	100.00%	100.00%
BENEMÉRITA UNIVERSIDAD AUTÓNOMA DE PUEBLA	PARAESTATALES	99.71%	100.00%	100.00%	98.57%	100.00%
CARRETERAS DE CUOTA PUEBLA	PARAESTATALES	100.00%	100.00%	100.00%	100.00%	100.00%
CENTRO DE CONCILIACIÓN LABORAL DEL ESTADO DE PUEBLA	PARAESTATALES	99.36%	98.17%	100.00%	100.00%	100.00%
CIUDAD MODELO	PARAESTATALES	99.01%	98.00%	100.00%	98.57%	100.00%
COLEGIO DE BACHILLERES DEL ESTADO DE PUEBLA	PARAESTATALES	99.69%	100.00%	100.00%	98.46%	100.00%
COLEGIO DE EDUCACIÓN PROFESIONAL TÉCNICA DEL ESTADO DE PUEBLA	PARAESTATALES	100.00%	100.00%	100.00%	100.00%	100.00%
COLEGIO DE ESTUDIOS CIENTÍFICOS Y TECNOLÓGICOS DEL ESTADO DE PUEBLA	PARAESTATALES	100.00%	100.00%	100.00%	100.00%	100.00%
COMISIÓN EJECUTIVA ESTATAL DE ATENCION A VICTIMAS	PARAESTATALES	94.27%	99.00%	73.09%	100.00%	100.00%
COMISIÓN ESTATAL DE AGUA Y SANEAMIENTO DE PUEBLA	PARAESTATALES	98.73%	98.00%	100.00%	97.14%	100.00%
COMISIÓN ESTATAL DE VIVIENDA DE PUEBLA	PARAESTATALES	97.88%	94.39%	100.00%	99.23%	100.00%
COMITÉ ADMINISTRADOR POBLANO PARA LA CONSTRUCCIÓN DE ESPACIOS EDUCATIVOS	PARAESTATALES	78.32%	98.39%	90.18%	79.23%	40.00%
CONSEJO DE CIENCIA Y TECNOLOGIA DEL ESTADO DE PUEBLA	PARAESTATALES	99.65%	99.00%	100.00%	100.00%	100.00%
CONSEJO ESTATAL DE COORDINACIÓN DEL SISTEMA NACIONAL DE SEGURIDAD PÚBLICA	PARAESTATALES	95.33%	91.13%	98.86%	93.30%	100.00%
CONVENCIONES Y PARQUES	PARAESTATALES	99.78%	100.00%	98.91%	100.00%	100.00%
COORDINACIÓN GENERAL DE COMUNICACIÓN Y AGENDA DIGITAL	PARAESTATALES	100.00%	100.00%	100.00%	100.00%	100.00%
CORPORACIÓN AUXILIAR DE POLICÍA DE PROTECCIÓN CIUDADANA	PARAESTATALES	99.63%	99.39%	100.00%	99.23%	100.00%
FIDEICOMISO DEL PROGRAMA DE BECAS NACIONALES PARA LA EDUCACIÓN SUPERIOR MANUTENCIÓN	PARAESTATALES	99.77%	100.00%	98.86%	100.00%	100.00%
FIDEICOMISO PÚBLICO DENOMINADO "BANCO ESTATAL DE TIERRA"	PARAESTATALES	96.54%	99.39%	97.82%	98.46%	90.00%



RESULTADOS DEL PERIODO ÚNICO 2021  
PUEBLA

NOMBRE DEL ENTE PÚBLICO	CLASIFICACIÓN DEL ENTE EN SEVAC	RESULTADO GLOBAL	A. REGISTROS CONTABLES	B. REGISTROS PRESUPUESTALES	C. REGISTROS ADMINISTRATIVOS	D. TRANSPARENCIA
FIDEICOMISO PÚBLICO PARA LA ADMINISTRACIÓN DE INMUEBLES Y EJECUCIÓN DE OBRAS PÚBLICAS EN LA RESERVA TERRITORIAL ATLIXCÁYOTL-QUETZALCÓATL	PARAESTATALES	75.99%	97.73%	90.18%	56.25%	50.00%
FONDO PARA EL FORTALECIMIENTO DE LA MICROEMPRESA	PARAESTATALES	100.00%	100.00%	100.00%	100.00%	100.00%
INSTITUTO DE CAPACITACIÓN PARA EL TRABAJO	PARAESTATALES	99.65%	99.00%	100.00%	100.00%	100.00%
INSTITUTO DE EDUCACIÓN DIGITAL DEL ESTADO DE PUEBLA	PARAESTATALES	99.50%	99.00%	100.00%	99.23%	100.00%
INSTITUTO DE LA DISCAPACIDAD DEL ESTADO DE PUEBLA	PARAESTATALES	100.00%	100.00%	100.00%	100.00%	100.00%
INSTITUTO DE PROFESIONALIZACIÓN DEL MAGISTERIO POBLANO	PARAESTATALES	99.65%	99.00%	100.00%	100.00%	100.00%
INSTITUTO DE SEGURIDAD Y SERVICIOS SOCIALES DE LOS TRABAJADORES AL SERVICIO DE LOS PODERES DEL ESTADO DE PUEBLA	PARAESTATALES	98.69%	97.57%	100.00%	97.69%	100.00%
INSTITUTO ESTATAL DE EDUCACIÓN PARA ADULTOS	PARAESTATALES	58.13%	14.00%	79.27%	61.87%	100.00%
INSTITUTO POBLANO DE ASISTENCIA AL MIGRANTE	PARAESTATALES	100.00%	100.00%	100.00%	100.00%	100.00%
INSTITUTO POBLANO DE LA JUVENTUD	PARAESTATALES	95.19%	95.78%	96.62%	99.23%	90.00%
INSTITUTO POBLANO DE LOS PUEBLOS INDIGENAS	PARAESTATALES	100.00%	100.00%	100.00%	100.00%	100.00%
INSTITUTO POBLANO DEL DEPORTE	PARAESTATALES	100.00%	100.00%	100.00%	100.00%	100.00%
INSTITUTO TECNOLÓGICO SUPERIOR DE ACATLÁN DE OSORIO	PARAESTATALES	99.65%	99.00%	100.00%	100.00%	100.00%
INSTITUTO TECNOLÓGICO SUPERIOR DE ATLIXCO	PARAESTATALES	100.00%	100.00%	100.00%	100.00%	100.00%
INSTITUTO TECNOLÓGICO SUPERIOR DE CIUDAD SERDÁN	PARAESTATALES	98.63%	100.00%	93.14%	100.00%	100.00%
INSTITUTO TECNOLÓGICO SUPERIOR DE HUAUCHINANGO	PARAESTATALES	100.00%	100.00%	100.00%	100.00%	100.00%
INSTITUTO TECNOLÓGICO SUPERIOR DE LA SIERRA NEGRA DE AJALPAN	PARAESTATALES	100.00%	100.00%	100.00%	100.00%	100.00%
INSTITUTO TECNOLÓGICO SUPERIOR DE LA SIERRA NORTE DE PUEBLA	PARAESTATALES	97.19%	100.00%	100.00%	98.46%	90.00%
INSTITUTO TECNOLÓGICO SUPERIOR DE LIBRES	PARAESTATALES	100.00%	100.00%	100.00%	100.00%	100.00%
INSTITUTO TECNOLÓGICO SUPERIOR DE SAN MARTÍN TEXMELUCAN	PARAESTATALES	100.00%	100.00%	100.00%	100.00%	100.00%
INSTITUTO TECNOLÓGICO SUPERIOR DE TEPEACA	PARAESTATALES	98.27%	98.17%	96.73%	97.80%	100.00%
INSTITUTO TECNOLÓGICO SUPERIOR DE TEPEXI DE RODRÍGUEZ	PARAESTATALES	100.00%	100.00%	100.00%	100.00%	100.00%
INSTITUTO TECNOLÓGICO SUPERIOR DE TEZIUTLÁN	PARAESTATALES	99.79%	99.39%	100.00%	100.00%	100.00%
INSTITUTO TECNOLÓGICO SUPERIOR DE TLATLAUQUITEPEC	PARAESTATALES	99.65%	99.00%	100.00%	100.00%	100.00%
INSTITUTO TECNOLÓGICO SUPERIOR DE ZACAPOAXTLA	PARAESTATALES	100.00%	100.00%	100.00%	100.00%	100.00%
INSTITUTO TECNOLÓGICO SUPERIOR VENUSTIANO CARRANZA	PARAESTATALES	99.32%	100.00%	98.91%	97.69%	100.00%
MUSEOS PUEBLA	PARAESTATALES	97.50%	100.00%	100.00%	100.00%	90.00%
SECRETARÍA DE SALUD (SERVICIOS DE SALUD DEL ESTADO DE PUEBLA)	PARAESTATALES	100.00%	100.00%	100.00%	100.00%	100.00%
SECRETARÍA EJECUTIVA DEL SISTEMA ESTATAL ANTICORRUPCIÓN	PARAESTATALES	100.00%	100.00%	100.00%	100.00%	100.00%



RESULTADOS DEL PERIODO ÚNICO 2021  
PUEBLA

NOMBRE DEL ENTE PÚBLICO	CLASIFICACIÓN DEL ENTE EN SEVAC	RESULTADO GLOBAL	A. REGISTROS CONTABLES	B. REGISTROS PRESUPUESTALES	C. REGISTROS ADMINISTRATIVOS	D. TRANSPARENCIA
SISTEMA ESTATAL DE TELECOMUNICACIONES	PARAESTATALES	100.00%	100.00%	100.00%	100.00%	100.00%
SISTEMA OPERADOR DE LOS SERVICIOS DE AGUA POTABLE Y ALCANTARILLADO DEL MUNICIPIO DE PUEBLA	PARAESTATALES	100.00%	100.00%	100.00%	100.00%	100.00%
SISTEMA PARA EL DESARROLLO INTEGRAL DE LA FAMILIA DEL ESTADO DE PUEBLA	PARAESTATALES	99.54%	100.00%	100.00%	97.69%	100.00%
UNIVERSIDAD DE LA SALUD	PARAESTATALES	100.00%	100.00%	100.00%	100.00%	100.00%
UNIVERSIDAD INTERCULTURAL DEL ESTADO DE PUEBLA	PARAESTATALES	100.00%	100.00%	100.00%	100.00%	100.00%
UNIVERSIDAD INTERSERRANA DEL ESTADO PUEBLA-AHUACATLÁN	PARAESTATALES	86.06%	91.48%	88.00%	82.20%	80.00%
UNIVERSIDAD INTERSERRANA DEL ESTADO PUEBLA-CHILCHOTLA	PARAESTATALES	98.39%	95.39%	100.00%	100.00%	100.00%
UNIVERSIDAD POLITÉCNICA DE AMOZOC	PARAESTATALES	100.00%	100.00%	100.00%	100.00%	100.00%
UNIVERSIDAD POLITÉCNICA DE PUEBLA	PARAESTATALES	100.00%	100.00%	100.00%	100.00%	100.00%
UNIVERSIDAD POLITÉCNICA METROPOLITANA DE PUEBLA	PARAESTATALES	99.30%	98.00%	100.00%	100.00%	100.00%
UNIVERSIDAD TECNOLÓGICA BILINGÜE INTERNACIONAL Y SUSTENTABLE DE PUEBLA	PARAESTATALES	100.00%	100.00%	100.00%	100.00%	100.00%
UNIVERSIDAD TECNOLÓGICA DE HUEJOTZINGO	PARAESTATALES	100.00%	100.00%	100.00%	100.00%	100.00%
UNIVERSIDAD TECNOLÓGICA DE IZÚCAR DE MATAMOROS	PARAESTATALES	100.00%	100.00%	100.00%	100.00%	100.00%
UNIVERSIDAD TECNOLÓGICA DE ORIENTAL	PARAESTATALES	99.85%	100.00%	100.00%	99.23%	100.00%
UNIVERSIDAD TECNOLÓGICA DE PUEBLA	PARAESTATALES	100.00%	100.00%	100.00%	100.00%	100.00%
UNIVERSIDAD TECNOLÓGICA DE TECAMACHALCO	PARAESTATALES	97.50%	100.00%	100.00%	100.00%	90.00%
UNIVERSIDAD TECNOLÓGICA DE TEHUACÁN	PARAESTATALES	100.00%	100.00%	100.00%	100.00%	100.00%
UNIVERSIDAD TECNOLÓGICA DE XICOTEPEC DE JUÁREZ	PARAESTATALES	99.85%	100.00%	100.00%	99.23%	100.00%
21-001 ACAJETE	MUNICIPIOS MAYORES	77.38%	99.00%	100.00%	92.40%	17.00%
21-002 ACATENO	MUNICIPIOS MAYORES	99.25%	100.00%	100.00%	100.00%	97.00%
21-003 ACATLÁN	MUNICIPIOS MAYORES	97.33%	96.32%	100.00%	93.08%	100.00%
21-004 ACATZINGO	MUNICIPIOS MAYORES	100.00%	100.00%	100.00%	100.00%	100.00%
21-005 ACTEOPAN	MUNICIPIOS MAYORES	97.26%	100.00%	100.00%	93.37%	94.33%
21-006 AHUACATLÁN	MUNICIPIOS MAYORES	86.67%	100.00%	100.00%	88.75%	55.67%
21-007 AHUATLÁN	MUNICIPIOS MAYORES	99.02%	97.20%	100.00%	100.00%	100.00%
21-008 AHUAZOTEPEC	MUNICIPIOS MAYORES	85.14%	83.92%	81.09%	87.12%	88.50%
21-009 AHUEHUETITLA	MUNICIPIOS MAYORES	97.88%	98.88%	100.00%	91.35%	100.00%
21-010 AJALPAN	MUNICIPIOS MAYORES	100.00%	100.00%	100.00%	100.00%	100.00%
21-011 ALBINO ZERTUCHE	MUNICIPIOS MAYORES	58.79%	91.04%	100.00%	34.62%	0.00%



RESULTADOS DEL PERIODO ÚNICO 2021  
PUEBLA

NOMBRE DEL ENTE PÚBLICO	CLASIFICACIÓN DEL ENTE EN SEVAC	RESULTADO GLOBAL	A. REGISTROS CONTABLES	B. REGISTROS PRESUPUESTALES	C. REGISTROS ADMINISTRATIVOS	D. TRANSPARENCIA
21-012 ALJOJUCA	MUNICIPIOS MAYORES	98.25%	95.00%	100.00%	100.00%	100.00%
21-013 ALTEPEXI	MUNICIPIOS MAYORES	99.04%	100.00%	100.00%	98.75%	97.17%
21-014 AMIXTLÁN	MUNICIPIOS MAYORES	78.04%	90.52%	83.64%	85.67%	50.00%
21-015 AMOZOC	MUNICIPIOS MAYORES	100.00%	100.00%	100.00%	100.00%	100.00%
21-016 AQUIXTLA	MUNICIPIOS MAYORES	80.05%	90.48%	80.00%	79.62%	65.83%
21-017 ATEMPAN	MUNICIPIOS MAYORES	60.21%	91.60%	72.73%	58.65%	7.50%
21-018 ATEXCAL	MUNICIPIOS MAYORES	100.00%	100.00%	100.00%	100.00%	100.00%
21-019 ATLIXCO	MUNICIPIOS MAYORES	98.52%	100.00%	100.00%	96.15%	97.17%
21-020 ATOYATEMPAN	MUNICIPIOS MAYORES	100.00%	100.00%	100.00%	100.00%	100.00%
21-021 ATZALA	MUNICIPIOS MAYORES	100.00%	100.00%	100.00%	100.00%	100.00%
21-022 ATZITZIHUACÁN	MUNICIPIOS MAYORES	99.59%	99.44%	98.91%	100.00%	100.00%
21-023 ATZITZINTLA	MUNICIPIOS MAYORES	100.00%	100.00%	100.00%	100.00%	100.00%
21-024 AXUTLA	MUNICIPIOS MAYORES	66.12%	89.92%	100.00%	47.60%	20.50%
21-025 AYOTOXCO DE GUERRERO	MUNICIPIOS MAYORES	72.52%	97.20%	100.00%	77.50%	12.00%
21-026 CALPAN	MUNICIPIOS MAYORES	59.63%	86.24%	90.91%	46.92%	7.50%
21-027 CALTEPEC	MUNICIPIOS MAYORES	100.00%	100.00%	100.00%	100.00%	100.00%
21-028 CAMOCUAUTLA	MUNICIPIOS MAYORES	95.33%	100.00%	100.00%	96.25%	84.33%
21-029 CAXHUACAN	MUNICIPIOS MAYORES	31.69%	50.40%	59.64%	0.00%	8.50%
21-030 COATEPEC	MUNICIPIOS MAYORES	97.28%	100.00%	98.91%	87.50%	100.00%
21-031 COATZINGO	MUNICIPIOS MAYORES	98.04%	100.00%	100.00%	97.50%	94.17%
21-032 COHETZALA	MUNICIPIOS MAYORES	97.70%	96.08%	98.91%	96.44%	100.00%
21-033 COHUECAN	MUNICIPIOS MAYORES	85.71%	100.00%	100.00%	67.50%	68.83%
21-034 CORONANGO	MUNICIPIOS MAYORES	100.00%	100.00%	100.00%	100.00%	100.00%
21-035 COXCATLÁN	MUNICIPIOS MAYORES	100.00%	100.00%	100.00%	100.00%	100.00%
21-036 COYOMEAPAN	MUNICIPIOS MAYORES	100.00%	100.00%	100.00%	100.00%	100.00%
21-037 COYOTEPEC	MUNICIPIOS MAYORES	95.50%	95.00%	100.00%	98.75%	90.00%
21-038 CUAPIAXTLA DE MADERO	MUNICIPIOS MAYORES	99.69%	100.00%	100.00%	98.46%	100.00%
21-039 CUAUTEMPAN	MUNICIPIOS MAYORES	87.94%	83.24%	80.00%	92.60%	97.17%
21-040 CUAUTINCHÁN	MUNICIPIOS MAYORES	99.69%	100.00%	100.00%	98.46%	100.00%



RESULTADOS DEL PERIODO ÚNICO 2021  
PUEBLA

NOMBRE DEL ENTE PÚBLICO	CLASIFICACIÓN DEL ENTE EN SEVAC	RESULTADO GLOBAL	A. REGISTROS CONTABLES	B. REGISTROS PRESUPUESTALES	C. REGISTROS ADMINISTRATIVOS	D. TRANSPARENCIA
21-041 CUAUTLANCINGO	MUNICIPIOS MAYORES	98.27%	99.44%	100.00%	92.31%	100.00%
21-042 CUAYUCA DE ANDRADE	MUNICIPIOS MAYORES	94.63%	90.76%	93.35%	95.96%	100.00%
21-043 CUETZALAN DEL PROGRESO	MUNICIPIOS MAYORES	95.55%	98.88%	89.09%	97.69%	94.33%
21-044 CUYOACO	MUNICIPIOS MAYORES	100.00%	100.00%	100.00%	100.00%	100.00%
21-045 CHALCHICOMULA DE SESMA	MUNICIPIOS MAYORES	81.60%	87.68%	78.18%	88.65%	70.17%
21-046 CHAPULCO	MUNICIPIOS MAYORES	61.02%	81.52%	100.00%	53.08%	7.50%
21-047 CHIAUTLA	MUNICIPIOS MAYORES	100.00%	100.00%	100.00%	100.00%	100.00%
21-048 CHIAUTZINGO	MUNICIPIOS MAYORES	54.82%	78.20%	95.53%	41.73%	0.00%
21-049 CHICONCUAUTLA	MUNICIPIOS MAYORES	98.87%	97.20%	100.00%	99.23%	100.00%
21-050 CHICHIQUILA	MUNICIPIOS MAYORES	85.60%	100.00%	98.86%	100.00%	43.33%
21-051 CHIETLA	MUNICIPIOS MAYORES	97.53%	97.76%	98.86%	100.00%	94.17%
21-052 CHIGMECATITLÁN	MUNICIPIOS MAYORES	89.88%	96.64%	84.52%	86.83%	87.17%
21-053 CHIGNAHUAPAN	MUNICIPIOS MAYORES	96.54%	96.64%	100.00%	95.67%	94.33%
21-054 CHIGNAUTLA	MUNICIPIOS MAYORES	89.98%	98.88%	100.00%	100.00%	61.50%
21-055 CHILA	MUNICIPIOS MAYORES	100.00%	100.00%	100.00%	100.00%	100.00%
21-056 CHILA DE LA SAL	MUNICIPIOS MAYORES	100.00%	100.00%	100.00%	100.00%	100.00%
21-057 HONEY	MUNICIPIOS MAYORES	100.00%	100.00%	100.00%	100.00%	100.00%
21-058 CHILCHOTLA	MUNICIPIOS MAYORES	92.05%	96.20%	100.00%	84.62%	85.83%
21-059 CHINANTLA	MUNICIPIOS MAYORES	97.17%	100.00%	100.00%	100.00%	88.67%
21-060 DOMINGO ARENAS	MUNICIPIOS MAYORES	99.30%	98.00%	100.00%	100.00%	100.00%
21-061 ELOXOCHITLÁN	MUNICIPIOS MAYORES	98.92%	100.00%	100.00%	94.62%	100.00%
21-062 EPATLÁN	MUNICIPIOS MAYORES	85.20%	94.44%	100.00%	95.96%	51.83%
21-063 ESPERANZA	MUNICIPIOS MAYORES	100.00%	100.00%	100.00%	100.00%	100.00%
21-064 FRANCISCO Z. MENA	MUNICIPIOS MAYORES	55.12%	88.84%	97.82%	22.31%	0.00%
21-065 GENERAL FELIPE ÁNGELES	MUNICIPIOS MAYORES	100.00%	100.00%	100.00%	100.00%	100.00%
21-066 GUADALUPE	MUNICIPIOS MAYORES	57.46%	86.60%	94.55%	30.58%	8.50%
21-067 GUADALUPE VICTORIA	MUNICIPIOS MAYORES	99.34%	100.00%	96.68%	100.00%	100.00%
21-068 HERMENEGILDO GALEANA	MUNICIPIOS MAYORES	97.60%	97.20%	97.71%	95.19%	100.00%
21-069 HUAQUECHULA	MUNICIPIOS MAYORES	48.20%	59.76%	100.00%	36.44%	0.00%





RESULTADOS DEL PERIODO ÚNICO 2021  
PUEBLA

NOMBRE DEL ENTE PÚBLICO	CLASIFICACIÓN DEL ENTE EN SEVAC	RESULTADO GLOBAL	A. REGISTROS CONTABLES	B. REGISTROS PRESUPUESTALES	C. REGISTROS ADMINISTRATIVOS	D. TRANSPARENCIA
21-070 HUATLATLAUCA	MUNICIPIOS MAYORES	99.65%	99.00%	100.00%	100.00%	100.00%
21-071 HUAUCHINANGO	MUNICIPIOS MAYORES	79.95%	91.64%	100.00%	96.44%	34.33%
21-072 HUEHUETLA	MUNICIPIOS MAYORES	98.33%	100.00%	100.00%	98.75%	94.33%
21-073 HUEHUETLÁN EL CHICO	MUNICIPIOS MAYORES	99.60%	100.00%	100.00%	97.98%	100.00%
21-074 HUEJOTZINGO	MUNICIPIOS MAYORES	96.21%	90.48%	97.71%	100.00%	100.00%
21-075 HUEYAPAN	MUNICIPIOS MAYORES	99.29%	100.00%	100.00%	100.00%	97.17%
21-076 HUEYTAMALCO	MUNICIPIOS MAYORES	98.25%	95.00%	100.00%	100.00%	100.00%
21-077 HUEYTLALPAN	MUNICIPIOS MAYORES	99.53%	99.36%	100.00%	98.75%	100.00%
21-078 HUITZILAN DE SERDÁN	MUNICIPIOS MAYORES	98.13%	100.00%	100.00%	100.00%	92.50%
21-079 HUITZILTEPEC	MUNICIPIOS MAYORES	93.69%	95.52%	87.74%	92.12%	97.17%
21-080 ATLEQUIZAYAN	MUNICIPIOS MAYORES	100.00%	100.00%	100.00%	100.00%	100.00%
21-081 IXCAMILPA DE GUERRERO	MUNICIPIOS MAYORES	98.82%	96.64%	100.00%	100.00%	100.00%
21-082 IXCAQUIXTLA	MUNICIPIOS MAYORES	67.66%	96.88%	100.00%	68.75%	0.00%
21-083 IXTACAMAXTITLÁN	MUNICIPIOS MAYORES	97.73%	94.40%	100.00%	98.46%	100.00%
21-084 IXTEPEC	MUNICIPIOS MAYORES	89.28%	98.32%	100.00%	94.13%	64.17%
21-085 IZÚCAR DE MATAMOROS	MUNICIPIOS MAYORES	57.84%	92.20%	100.00%	18.46%	7.50%
21-086 JALPAN	MUNICIPIOS MAYORES	100.00%	100.00%	100.00%	100.00%	100.00%
21-087 JOLALPAN	MUNICIPIOS MAYORES	98.17%	100.00%	95.64%	98.75%	97.17%
21-088 JONOTLA	MUNICIPIOS MAYORES	67.23%	93.44%	100.00%	67.02%	4.50%
21-089 JOPALA	MUNICIPIOS MAYORES	91.23%	91.64%	82.86%	91.44%	97.17%
21-090 JUAN C. BONILLA	MUNICIPIOS MAYORES	100.00%	100.00%	100.00%	100.00%	100.00%
21-091 JUAN GALINDO	MUNICIPIOS MAYORES	87.07%	90.16%	89.09%	83.08%	84.33%
21-092 JUAN N. MÉNDEZ	MUNICIPIOS MAYORES	100.00%	100.00%	100.00%	100.00%	100.00%
21-093 LAFRAGUA	MUNICIPIOS MAYORES	100.00%	100.00%	100.00%	100.00%	100.00%
21-094 LIBRES	MUNICIPIOS MAYORES	77.69%	94.96%	96.73%	80.77%	35.83%
21-095 LA MAGDALENA TLATLAUQUITEPEC	MUNICIPIOS MAYORES	97.14%	96.00%	100.00%	96.25%	97.17%
21-096 MAZAPILTEPEC DE JUÁREZ	MUNICIPIOS MAYORES	100.00%	100.00%	100.00%	100.00%	100.00%
21-097 MIXTLA	MUNICIPIOS MAYORES	100.00%	100.00%	100.00%	100.00%	100.00%
21-098 MOLCAXAC	MUNICIPIOS MAYORES	88.44%	94.40%	94.44%	93.17%	71.50%



RESULTADOS DEL PERIODO ÚNICO 2021  
PUEBLA

NOMBRE DEL ENTE PÚBLICO	CLASIFICACIÓN DEL ENTE EN SEVAC	RESULTADO GLOBAL	A. REGISTROS CONTABLES	B. REGISTROS PRESUPUESTALES	C. REGISTROS ADMINISTRATIVOS	D. TRANSPARENCIA
21-099 CAÑADA MORELOS	MUNICIPIOS MAYORES	100.00%	100.00%	100.00%	100.00%	100.00%
21-100 NAUPAN	MUNICIPIOS MAYORES	99.08%	100.00%	100.00%	95.38%	100.00%
21-101 NAUZONTLA	MUNICIPIOS MAYORES	100.00%	100.00%	100.00%	100.00%	100.00%
21-102 NEALTICAN	MUNICIPIOS MAYORES	99.85%	100.00%	100.00%	99.23%	100.00%
21-103 NICOLÁS BRAVO	MUNICIPIOS MAYORES	100.00%	100.00%	100.00%	100.00%	100.00%
21-104 NOPALUCAN	MUNICIPIOS MAYORES	68.41%	94.44%	94.55%	82.21%	0.00%
21-105 OCOTEPEC	MUNICIPIOS MAYORES	100.00%	100.00%	100.00%	100.00%	100.00%
21-106 OCOYUCAN	MUNICIPIOS MAYORES	100.00%	100.00%	100.00%	100.00%	100.00%
21-107 OLINTLA	MUNICIPIOS MAYORES	78.99%	93.08%	97.82%	84.23%	40.00%
21-108 ORIENTAL	MUNICIPIOS MAYORES	95.00%	100.00%	100.00%	100.00%	80.00%
21-109 PAHUATLÁN	MUNICIPIOS MAYORES	93.82%	92.96%	100.00%	85.19%	97.00%
21-110 PALMAR DE BRAVO	MUNICIPIOS MAYORES	86.23%	80.44%	88.83%	83.75%	94.25%
21-111 PANTEPEC	MUNICIPIOS MAYORES	96.67%	98.44%	100.00%	96.92%	91.33%
21-112 PETLALCINGO	MUNICIPIOS MAYORES	90.59%	100.00%	100.00%	91.92%	68.83%
21-113 PIAXTLA	MUNICIPIOS MAYORES	86.86%	87.36%	82.55%	88.27%	88.50%
21-114 PUEBLA	MUNICIPIOS MAYORES	100.00%	100.00%	100.00%	100.00%	100.00%
21-115 QUECHOLAC	MUNICIPIOS MAYORES	93.70%	94.08%	100.00%	98.46%	84.33%
21-116 QUIMIXTLÁN	MUNICIPIOS MAYORES	99.02%	97.20%	100.00%	100.00%	100.00%
21-117 RAFAEL LARA GRAJALES	MUNICIPIOS MAYORES	100.00%	100.00%	100.00%	100.00%	100.00%
21-118 LOS REYES DE JUÁREZ	MUNICIPIOS MAYORES	100.00%	100.00%	100.00%	100.00%	100.00%
21-119 SAN ANDRÉS CHOLULA	MUNICIPIOS MAYORES	68.85%	78.68%	89.97%	78.46%	30.50%
21-120 SAN ANTONIO CAÑADA	MUNICIPIOS MAYORES	100.00%	100.00%	100.00%	100.00%	100.00%
21-121 SAN DIEGO LA MESA TOCHIMILTZINGO	MUNICIPIOS MAYORES	90.85%	95.00%	100.00%	91.54%	77.17%
21-122 SAN FELIPE TEOTLALCINGO	MUNICIPIOS MAYORES	61.20%	89.40%	59.64%	89.90%	0.00%
21-123 SAN FELIPE TEPATLÁN	MUNICIPIOS MAYORES	92.78%	92.20%	89.09%	88.46%	100.00%
21-124 SAN GABRIEL CHILAC	MUNICIPIOS MAYORES	100.00%	100.00%	100.00%	100.00%	100.00%
21-125 SAN GREGORIO ATZOMPA	MUNICIPIOS MAYORES	100.00%	100.00%	100.00%	100.00%	100.00%
21-126 SAN JERÓNIMO TECUANIPAN	MUNICIPIOS MAYORES	99.65%	99.00%	100.00%	100.00%	100.00%
21-127 SAN JERÓNIMO XAYACATLÁN	MUNICIPIOS MAYORES	99.69%	100.00%	100.00%	98.46%	100.00%



RESULTADOS DEL PERIODO ÚNICO 2021  
PUEBLA

NOMBRE DEL ENTE PÚBLICO	CLASIFICACIÓN DEL ENTE EN SEVAC	RESULTADO GLOBAL	A. REGISTROS CONTABLES	B. REGISTROS PRESUPUESTALES	C. REGISTROS ADMINISTRATIVOS	D. TRANSPARENCIA
21-128 SAN JOSÉ CHIAPA	MUNICIPIOS MAYORES	95.11%	93.88%	100.00%	98.75%	90.00%
21-129 SAN JOSÉ MIAHUATLÁN	MUNICIPIOS MAYORES	74.75%	100.00%	100.00%	98.75%	0.00%
21-130 SAN JUAN ATENCO	MUNICIPIOS MAYORES	98.09%	97.00%	100.00%	99.23%	97.17%
21-131 SAN JUAN ATZOMPA	MUNICIPIOS MAYORES	97.49%	97.20%	92.36%	100.00%	100.00%
21-132 SAN MARTÍN TEXMELUCAN	MUNICIPIOS MAYORES	97.09%	94.96%	100.00%	96.15%	98.50%
21-133 SAN MARTÍN TOTOLTEPEC	MUNICIPIOS MAYORES	100.00%	100.00%	100.00%	100.00%	100.00%
21-134 SAN MATÍAS TLALANCALECA	MUNICIPIOS MAYORES	100.00%	100.00%	100.00%	100.00%	100.00%
21-135 SAN MIGUEL IXITLÁN	MUNICIPIOS MAYORES	93.73%	98.88%	100.00%	86.63%	87.17%
21-136 SAN MIGUEL XOXTLA	MUNICIPIOS MAYORES	52.59%	68.20%	72.57%	61.63%	7.50%
21-137 SAN NICOLÁS BUENOS AIRES	MUNICIPIOS MAYORES	100.00%	100.00%	100.00%	100.00%	100.00%
21-138 SAN NICOLÁS DE LOS RANCHOS	MUNICIPIOS MAYORES	75.72%	83.68%	100.00%	55.29%	61.50%
21-139 SAN PABLO ANICANO	MUNICIPIOS MAYORES	99.19%	100.00%	100.00%	95.96%	100.00%
21-140 SAN PEDRO CHOLULA	MUNICIPIOS MAYORES	97.48%	97.20%	100.00%	92.31%	100.00%
21-141 SAN PEDRO YELOIXTLAHUACA	MUNICIPIOS MAYORES	91.74%	97.76%	100.00%	90.96%	77.33%
21-142 SAN SALVADOR EL SECO	MUNICIPIOS MAYORES	100.00%	100.00%	100.00%	100.00%	100.00%
21-143 SAN SALVADOR EL VERDE	MUNICIPIOS MAYORES	98.21%	96.20%	100.00%	97.69%	100.00%
21-144 SAN SALVADOR HUIXCOLOTLA	MUNICIPIOS MAYORES	94.38%	100.00%	100.00%	83.17%	91.00%
21-145 SAN SEBASTIÁN TLACOTEPEC	MUNICIPIOS MAYORES	100.00%	100.00%	100.00%	100.00%	100.00%
21-146 SANTA CATARINA TLALTEMPAN	MUNICIPIOS MAYORES	90.23%	92.16%	84.42%	89.42%	92.83%
21-147 SANTA INÉS AHUATEMPAN	MUNICIPIOS MAYORES	89.41%	91.92%	87.90%	89.33%	87.17%
21-148 SANTA ISABEL CHOLULA	MUNICIPIOS MAYORES	72.98%	100.00%	100.00%	89.90%	0.00%
21-149 SANTIAGO MIAHUATLÁN	MUNICIPIOS MAYORES	100.00%	100.00%	100.00%	100.00%	100.00%
21-150 HUEHUETLÁN EL GRANDE	MUNICIPIOS MAYORES	99.41%	98.32%	100.00%	100.00%	100.00%
21-151 SANTO TOMÁS HUEYOTLIPAN	MUNICIPIOS MAYORES	30.17%	30.48%	34.29%	10.10%	42.50%
21-152 SOLTEPEC	MUNICIPIOS MAYORES	100.00%	100.00%	100.00%	100.00%	100.00%
21-153 TECALI DE HERRERA	MUNICIPIOS MAYORES	100.00%	100.00%	100.00%	100.00%	100.00%
21-154 TECAMACHALCO	MUNICIPIOS MAYORES	99.50%	99.00%	100.00%	99.23%	100.00%
21-155 TECOMATLÁN	MUNICIPIOS MAYORES	51.47%	80.08%	100.00%	17.21%	0.00%
21-156 TEHUACAN	MUNICIPIOS MAYORES	100.00%	100.00%	100.00%	100.00%	100.00%



RESULTADOS DEL PERIODO ÚNICO 2021  
PUEBLA

NOMBRE DEL ENTE PÚBLICO	CLASIFICACIÓN DEL ENTE EN SEVAC	RESULTADO GLOBAL	A. REGISTROS CONTABLES	B. REGISTROS PRESUPUESTALES	C. REGISTROS ADMINISTRATIVOS	D. TRANSPARENCIA
21-157 TEHUITZINGO	MUNICIPIOS MAYORES	100.00%	100.00%	100.00%	100.00%	100.00%
21-158 TENAMPULCO	MUNICIPIOS MAYORES	100.00%	100.00%	100.00%	100.00%	100.00%
21-159 TEOPANTLÁN	MUNICIPIOS MAYORES	95.27%	96.08%	96.62%	97.21%	91.50%
21-160 TEOTLALCO	MUNICIPIOS MAYORES	0.00%	0.00%	0.00%	0.00%	0.00%
21-161 TEPANCO DE LÓPEZ	MUNICIPIOS MAYORES	91.47%	98.00%	100.00%	100.00%	68.67%
21-162 TEPANGO DE RODRÍGUEZ	MUNICIPIOS MAYORES	91.75%	100.00%	100.00%	92.69%	72.83%
21-163 TEPATLAXCO DE HIDALGO	MUNICIPIOS MAYORES	100.00%	100.00%	100.00%	100.00%	100.00%
21-164 TEPEACA	MUNICIPIOS MAYORES	100.00%	100.00%	100.00%	100.00%	100.00%
21-165 TEPEMAXALCO	MUNICIPIOS MAYORES	94.20%	93.20%	100.00%	90.00%	94.33%
21-166 TEPEOJUMA	MUNICIPIOS MAYORES	60.25%	96.64%	100.00%	32.12%	0.00%
21-167 TEPETZINTLA	MUNICIPIOS MAYORES	75.00%	88.24%	88.94%	35.19%	77.17%
21-168 TEPEXCO	MUNICIPIOS MAYORES	63.48%	91.20%	97.82%	60.00%	0.00%
21-169 TEPEXI DE RODRÍGUEZ	MUNICIPIOS MAYORES	100.00%	100.00%	100.00%	100.00%	100.00%
21-170 TEPEYAHUALCO	MUNICIPIOS MAYORES	100.00%	100.00%	100.00%	100.00%	100.00%
21-171 TEPEYAHUALCO DE CUAUHTÉMOC	MUNICIPIOS MAYORES	99.29%	100.00%	100.00%	100.00%	97.17%
21-172 TETELA DE OCAMPO	MUNICIPIOS MAYORES	100.00%	100.00%	100.00%	100.00%	100.00%
21-173 TETELES DE AVILA CASTILLO	MUNICIPIOS MAYORES	100.00%	100.00%	100.00%	100.00%	100.00%
21-174 TEZIUTLÁN	MUNICIPIOS MAYORES	100.00%	100.00%	100.00%	100.00%	100.00%
21-175 TIANGUISMANALCO	MUNICIPIOS MAYORES	99.30%	98.00%	100.00%	100.00%	100.00%
21-176 TILAPA	MUNICIPIOS MAYORES	98.35%	99.44%	100.00%	100.00%	94.17%
21-177 TLACOTEPEC DE BENITO JUÁREZ	MUNICIPIOS MAYORES	100.00%	100.00%	100.00%	100.00%	100.00%
21-178 TLACUILOTEPEC	MUNICIPIOS MAYORES	68.52%	94.64%	89.09%	87.88%	0.00%
21-179 TLACHICHUCA	MUNICIPIOS MAYORES	100.00%	100.00%	100.00%	100.00%	100.00%
21-180 TLAHUAPAN	MUNICIPIOS MAYORES	100.00%	100.00%	100.00%	100.00%	100.00%
21-181 TLALTENANGO	MUNICIPIOS MAYORES	93.82%	85.00%	100.00%	97.21%	98.50%
21-182 TLANEPANTLA	MUNICIPIOS MAYORES	96.46%	100.00%	100.00%	100.00%	85.83%
21-183 TLAOLA	MUNICIPIOS MAYORES	88.16%	91.08%	100.00%	86.63%	75.83%
21-184 TLAPACOYA	MUNICIPIOS MAYORES	97.17%	100.00%	100.00%	100.00%	88.67%
21-185 TLAPANALÁ	MUNICIPIOS MAYORES	57.74%	93.52%	97.82%	27.21%	0.00%



RESULTADOS DEL PERIODO ÚNICO 2021  
PUEBLA

NOMBRE DEL ENTE PÚBLICO	CLASIFICACIÓN DEL ENTE EN SEVAC	RESULTADO GLOBAL	A. REGISTROS CONTABLES	B. REGISTROS PRESUPUESTALES	C. REGISTROS ADMINISTRATIVOS	D. TRANSPARENCIA
21-186 TLATLAUQUITEPEC	MUNICIPIOS MAYORES	98.30%	99.44%	100.00%	92.50%	100.00%
21-187 TLAXCO	MUNICIPIOS MAYORES	61.17%	94.96%	100.00%	34.04%	4.50%
21-188 TOCHIMILCO	MUNICIPIOS MAYORES	98.46%	100.00%	100.00%	92.31%	100.00%
21-189 TOCHTEPEC	MUNICIPIOS MAYORES	100.00%	100.00%	100.00%	100.00%	100.00%
21-190 TOTOLTEPEC DE GUERRERO	MUNICIPIOS MAYORES	60.10%	86.60%	100.00%	48.94%	0.00%
21-191 TULCINGO	MUNICIPIOS MAYORES	95.18%	99.00%	98.91%	100.00%	83.00%
21-192 TUZAMAPAN DE GALEANA	MUNICIPIOS MAYORES	82.49%	91.60%	95.43%	86.73%	56.00%
21-193 TZICATLACOYAN	MUNICIPIOS MAYORES	100.00%	100.00%	100.00%	100.00%	100.00%
21-194 VENUSTIANO CARRANZA	MUNICIPIOS MAYORES	77.16%	100.00%	100.00%	60.19%	40.50%
21-195 VICENTE GUERRERO	MUNICIPIOS MAYORES	99.29%	100.00%	100.00%	100.00%	97.17%
21-196 XAYACATLÁN DE BRAVO	MUNICIPIOS MAYORES	73.50%	100.00%	100.00%	50.00%	34.00%
21-197 XICOTEPEC	MUNICIPIOS MAYORES	99.85%	100.00%	100.00%	99.23%	100.00%
21-198 XICOTLÁN	MUNICIPIOS MAYORES	98.05%	100.00%	100.00%	99.23%	92.83%
21-199 XIUTETELCO	MUNICIPIOS MAYORES	98.77%	100.00%	100.00%	93.85%	100.00%
21-200 XOCHIAPULCO	MUNICIPIOS MAYORES	88.62%	90.48%	100.00%	86.83%	78.33%
21-201 XOCHILTEPEC	MUNICIPIOS MAYORES	100.00%	100.00%	100.00%	100.00%	100.00%
21-202 XOCHITLÁN DE VICENTE SUÁREZ	MUNICIPIOS MAYORES	100.00%	100.00%	100.00%	100.00%	100.00%
21-203 XOCHITLÁN TODOS SANTOS	MUNICIPIOS MAYORES	100.00%	100.00%	100.00%	100.00%	100.00%
21-204 YAONÁHUAC	MUNICIPIOS MAYORES	58.10%	85.44%	50.91%	45.29%	35.83%
21-205 YEHUALTEPEC	MUNICIPIOS MAYORES	99.30%	99.44%	100.00%	97.50%	100.00%
21-206 ZACAPALA	MUNICIPIOS MAYORES	90.08%	85.04%	96.68%	92.40%	90.00%
21-207 ZACAPOAXTLA	MUNICIPIOS MAYORES	95.63%	100.00%	100.00%	88.75%	91.50%
21-208 ZACATLÁN	MUNICIPIOS MAYORES	69.06%	91.60%	100.00%	67.31%	14.17%
21-209 ZAPOTITLÁN	MUNICIPIOS MAYORES	99.29%	100.00%	100.00%	100.00%	97.17%
21-210 ZAPOTITLÁN DE MÉNDEZ	MUNICIPIOS MAYORES	80.18%	88.24%	100.00%	93.37%	42.50%
21-211 ZARAGOZA	MUNICIPIOS MAYORES	100.00%	100.00%	100.00%	100.00%	100.00%
21-212 ZAUTLA	MUNICIPIOS MAYORES	93.10%	98.32%	100.00%	86.15%	85.83%
21-213 ZIHUATEUTLA	MUNICIPIOS MAYORES	100.00%	100.00%	100.00%	100.00%	100.00%
21-214 ZINACATEPEC	MUNICIPIOS MAYORES	100.00%	100.00%	100.00%	100.00%	100.00%



RESULTADOS DEL PERIODO ÚNICO 2021  
PUEBLA

NOMBRE DEL ENTE PÚBLICO	CLASIFICACIÓN DEL ENTE EN SEVAC	RESULTADO GLOBAL	A. REGISTROS CONTABLES	B. REGISTROS PRESUPUESTALES	C. REGISTROS ADMINISTRATIVOS	D. TRANSPARENCIA
21-215 ZONGOZOTLA	MUNICIPIOS MAYORES	97.58%	98.44%	100.00%	100.00%	92.50%
21-216 ZOQUIAPAN	MUNICIPIOS MAYORES	100.00%	100.00%	100.00%	100.00%	100.00%
21-217 ZOQUITLÁN	MUNICIPIOS MAYORES	96.46%	100.00%	100.00%	100.00%	85.83%
EMPRESA DE SERVICIOS DE AGUA POTABLE Y ALCANTARILLADO DE HUAUCHINANGO	PARAMUNICIPALES MAYORES	99.42%	98.33%	100.00%	100.00%	100.00%
INDUSTRIAL DE ABASTOS PUEBLA	PARAMUNICIPALES MAYORES	100.00%	100.00%	100.00%	100.00%	100.00%
INSTITUTO DE LA JUVENTUD DEL MUNICIPIO DE PUEBLA	PARAMUNICIPALES MAYORES	100.00%	100.00%	100.00%	100.00%	100.00%
INSTITUTO MUNICIPAL DE ARTE Y CULTURA DE PUEBLA	PARAMUNICIPALES MAYORES	100.00%	100.00%	100.00%	100.00%	100.00%
INSTITUTO MUNICIPAL DE PLANEACIÓN	PARAMUNICIPALES MAYORES	0.00%	0.00%	0.00%	0.00%	0.00%
INSTITUTO MUNICIPAL DEL DEPORTE DE PUEBLA	PARAMUNICIPALES MAYORES	100.00%	100.00%	100.00%	100.00%	100.00%
ORGANISMO OPERADOR DE LOS SERVICIOS DE AGUA POTABLE Y ALCANTARILLADO DEL MUNICIPIO DE TEHUACÁN	PARAMUNICIPALES MAYORES	100.00%	100.00%	100.00%	100.00%	100.00%
ORGANISMO OPERADOR DEL SERVICIO DE LIMPIA DE TEHUACÁN	PARAMUNICIPALES MAYORES	99.65%	99.00%	100.00%	100.00%	100.00%
ORGANISMO OPERADOR DEL SERVICIO DE LIMPIA DEL MUNICIPIO DE PUEBLA	PARAMUNICIPALES MAYORES	100.00%	100.00%	100.00%	100.00%	100.00%
RASTRO REGIONAL ZACATLÁN-CHIGNAHUAPAN	PARAMUNICIPALES MAYORES	100.00%	100.00%	100.00%	100.00%	100.00%
SISTEMA OPERADOR DE AGUA POTABLE Y ALCANTARILLADO DE IXCAQUIXTLA	PARAMUNICIPALES MAYORES	100.00%	100.00%	100.00%	100.00%	100.00%
SISTEMA OPERADOR DE AGUA POTABLE Y ALCANTARILLADO DEL MUNICIPIO DE CHALCHICOMULA DE SESMA	PARAMUNICIPALES MAYORES	100.00%	100.00%	100.00%	100.00%	100.00%
SISTEMA OPERADOR DE AGUA POTABLE Y ALCANTARILLADO DEL MUNICIPIO DE TECAMACHALCO	PARAMUNICIPALES MAYORES	94.42%	96.67%	90.13%	87.82%	100.00%
SISTEMA OPERADOR DE AGUA POTABLE Y ALCANTARILLADO DEL MUNICIPIO DE ZACAPOAXTLA	PARAMUNICIPALES MAYORES	98.68%	98.00%	98.91%	98.00%	100.00%
SISTEMA OPERADOR DE LOS SERVICIOS DE AGUA POTABLE Y ALCANTARILLADO DEL MUNICIPIO DE ACATZINGO DE HIDALGO PUE	PARAMUNICIPALES MAYORES	93.49%	100.00%	86.91%	80.55%	100.00%
SISTEMA OPERADOR DE LOS SERVICIOS DE AGUA POTABLE Y ALCANTARILLADO DE IZÚCAR DE MATAMOROS	PARAMUNICIPALES MAYORES	98.83%	96.67%	100.00%	100.00%	100.00%
SISTEMA OPERADOR DE LOS SERVICIOS DE AGUA POTABLE Y ALCANTARILLADO DE SAN SALVADOR HUIXCOLOTLA, PUEBLA	PARAMUNICIPALES MAYORES	100.00%	100.00%	100.00%	100.00%	100.00%
SISTEMA OPERADOR DE LOS SERVICIOS DE AGUA POTABLE Y ALCANTARILLADO DEL MUNICIPIO CUAUTLANCINGO	PARAMUNICIPALES MAYORES	38.05%	64.33%	24.21%	53.45%	0.00%
SISTEMA OPERADOR DE LOS SERVICIOS DE AGUA POTABLE Y ALCANTARILLADO DEL MUNICIPIO DE ACATLAN	PARAMUNICIPALES MAYORES	54.15%	64.00%	71.43%	49.82%	30.00%
SISTEMA OPERADOR DE LOS SERVICIOS DE AGUA POTABLE Y ALCANTARILLADO DEL MUNICIPIO DE ATlixco	PARAMUNICIPALES MAYORES	99.60%	100.00%	100.00%	98.00%	100.00%
SISTEMA OPERADOR DE LOS SERVICIOS DE AGUA POTABLE Y ALCANTARILLADO DEL MUNICIPIO DE CHIGNAHUAPAN	PARAMUNICIPALES MAYORES	95.78%	98.33%	90.18%	91.64%	100.00%
SISTEMA OPERADOR DE LOS SERVICIOS DE AGUA POTABLE Y ALCANTARILLADO DEL MUNICIPIO DE GUADALUPE VICTORIA PUEBLA	PARAMUNICIPALES MAYORES	100.00%	100.00%	100.00%	100.00%	100.00%
SISTEMA OPERADOR DE LOS SERVICIOS DE AGUA POTABLE Y ALCANTARILLADO DEL MUNICIPIO DE HUEJOTZINGO	PARAMUNICIPALES MAYORES	100.00%	100.00%	100.00%	100.00%	100.00%
SISTEMA OPERADOR DE LOS SERVICIOS DE AGUA POTABLE Y ALCANTARILLADO DEL MUNICIPIO DE LIBRES	PARAMUNICIPALES MAYORES	96.22%	96.33%	100.00%	100.00%	90.00%
SISTEMA OPERADOR DE LOS SERVICIOS DE AGUA POTABLE Y ALCANTARILLADO DEL MUNICIPIO DE SAN MARTÍN TEXMELUCAN T	PARAMUNICIPALES MAYORES	78.85%	76.33%	65.87%	69.82%	100.00%
SISTEMA OPERADOR DE LOS SERVICIOS DE AGUA POTABLE Y ALCANTARILLADO DEL MUNICIPIO DE SAN PEDRO CHOLULA	PARAMUNICIPALES MAYORES	100.00%	100.00%	100.00%	100.00%	100.00%



RESULTADOS DEL PERIODO ÚNICO 2021  
PUEBLA

NOMBRE DEL ENTE PÚBLICO	CLASIFICACIÓN DEL ENTE EN SEVAC	RESULTADO GLOBAL	A. REGISTROS CONTABLES	B. REGISTROS PRESUPUESTALES	C. REGISTROS ADMINISTRATIVOS	D. TRANSPARENCIA
SISTEMA OPERADOR DE LOS SERVICIOS DE AGUA POTABLE Y ALCANTARILLADO DEL MUNICIPIO DE TEPEACA DE NEGRETE, PUEBLA.	PARAMUNICIPALES MAYORES	99.77%	99.33%	100.00%	100.00%	100.00%
SISTEMA OPERADOR DE LOS SERVICIOS DE AGUA POTABLE Y ALCANTARILLADO DEL MUNICIPIO DE TEZIUTLAN,PUEBLA	PARAMUNICIPALES MAYORES	95.00%	100.00%	100.00%	100.00%	80.00%
SISTEMA OPERADOR DE LOS SERVICIOS DE AGUA POTABLE Y ALCANTARILLADO DEL MUNICIPIO DE TLACHICHUCA	PARAMUNICIPALES MAYORES	0.00%	0.00%	0.00%	0.00%	0.00%
SISTEMA OPERADOR DE LOS SERVICIOS DE AGUA POTABLE Y ALCANTARILLADO DEL MUNICIPIO DE TLATLAUQUITEPEC	PARAMUNICIPALES MAYORES	93.80%	100.00%	97.71%	71.27%	100.00%
SISTEMA OPERADOR DE LOS SERVICIOS DE AGUA POTABLE Y ALCANTARILLADO DEL MUNICIPIO DE XICOTEPEC DE JUÁREZ, PUE.	PARAMUNICIPALES MAYORES	98.88%	98.67%	96.73%	100.00%	100.00%
SISTEMA OPERADOR DE LOS SERVICIOS DE AGUA POTABLE Y ALCANTARILLADO DEL MUNICIPIO DE ZACATLÁN	PARAMUNICIPALES MAYORES	100.00%	100.00%	100.00%	100.00%	100.00%



RESULTADOS DEL PERIODO ÚNICO 2021  
QUERÉTARO

NOMBRE DEL ENTE PÚBLICO	CLASIFICACIÓN DEL ENTE EN SEVAC	RESULTADO GLOBAL	A. REGISTROS CONTABLES	B. REGISTROS PRESUPUESTALES	C. REGISTROS ADMINISTRATIVOS	D. TRANSPARENCIA
PODER EJECUTIVO DEL ESTADO DE QUERÉTARO	PODER EJECUTIVO ESTATAL	100.00%	100.00%	100.00%	100.00%	100.00%
COMISIÓN DE TRANSPARENCIA Y ACCESO A LA INFORMACIÓN PÚBLICA DEL ESTADO DE QUERÉTARO	PODERES Y AUTÓNOMOS	100.00%	100.00%	100.00%	100.00%	100.00%
DEFENSORÍA DE LOS DERECHOS HUMANOS DE QUERÉTARO	PODERES Y AUTÓNOMOS	96.71%	90.60%	100.00%	100.00%	100.00%
ENTIDAD SUPERIOR DE FISCALIZACIÓN DEL ESTADO DE QUERÉTARO	PODERES Y AUTÓNOMOS	100.00%	100.00%	100.00%	100.00%	100.00%
FISCALÍA GENERAL DEL ESTADO DE QUERÉTARO	PODERES Y AUTÓNOMOS	98.55%	100.00%	100.00%	92.73%	100.00%
INSTITUTO ELECTORAL DEL ESTADO DE QUERÉTARO	PODERES Y AUTÓNOMOS	100.00%	100.00%	100.00%	100.00%	100.00%
PODER JUDICIAL DEL ESTADO DE QUERÉTARO	PODERES Y AUTÓNOMOS	98.93%	96.96%	100.00%	100.00%	100.00%
PODER LEGISLATIVO ESTATAL DE QUERÉTARO	PODERES Y AUTÓNOMOS	100.00%	100.00%	100.00%	100.00%	100.00%
TRIBUNAL DE CONCILIACIÓN Y ARBITRAJE DEL ESTADO DE QUERÉTARO	PODERES Y AUTÓNOMOS	91.25%	95.00%	100.00%	90.00%	80.00%
TRIBUNAL DE JUSTICIA ADMINISTRATIVA DEL ESTADO DE QUERÉTARO	PODERES Y AUTÓNOMOS	100.00%	100.00%	100.00%	100.00%	100.00%
TRIBUNAL ELECTORAL DEL ESTADO DE QUERÉTARO	PODERES Y AUTÓNOMOS	100.00%	100.00%	100.00%	100.00%	100.00%
AEROPUERTO INTERCONTINENTAL DE QUERÉTARO, S.A. DE C.V.	PARAESTATALES	97.50%	94.00%	100.00%	98.00%	100.00%
CASA QUERETANA DE LAS ARTESANÍAS	PARAESTATALES	92.00%	96.50%	100.00%	91.14%	80.00%
CENTRO DE CAPACITACIÓN, FORMACIÓN E INVESTIGACIÓN PARA LA SEGURIDAD DEL ESTADO DE QUERÉTARO	PARAESTATALES	86.47%	98.00%	100.00%	98.33%	50.00%
CENTRO DE EVALUACIÓN Y CONTROL DE CONFIANZA DEL ESTADO DE QUERÉTARO	PARAESTATALES	100.00%	100.00%	100.00%	100.00%	100.00%
CENTRO DE INFORMACIÓN Y ANÁLISIS PARA LA SEGURIDAD DE QUERÉTARO	PARAESTATALES	97.50%	100.00%	100.00%	100.00%	90.00%
CENTRO ESTATAL DE TRASPLANTES DE QUERÉTARO	PARAESTATALES	97.85%	95.00%	100.00%	98.00%	100.00%
COLEGIO DE BACHILLERES DEL ESTADO DE QUERÉTARO	PARAESTATALES	98.85%	100.00%	98.91%	95.33%	100.00%
COLEGIO DE EDUCACIÓN PROFESIONAL TÉCNICA DEL ESTADO DE QUERÉTARO	PARAESTATALES	100.00%	100.00%	100.00%	100.00%	100.00%
COLEGIO DE ESTUDIOS CIENTÍFICOS Y TECNOLÓGICOS DEL ESTADO DE QUERÉTARO	PARAESTATALES	97.37%	93.64%	100.00%	98.00%	100.00%
COMISIÓN ESTATAL DE AGUAS	PARAESTATALES	99.63%	99.39%	100.00%	99.23%	100.00%
COMISIÓN ESTATAL DE INFRAESTRUCTURA	PARAESTATALES	100.00%	100.00%	100.00%	100.00%	100.00%
COMISIÓN ESTATAL DEL SISTEMA PENITENCIARIO DE QUERÉTARO	PARAESTATALES	97.10%	100.00%	100.00%	98.00%	90.00%
COMISIÓN PARA EL FOMENTO ECONÓMICO DE LAS EMPRESAS DEL SECTOR INDUSTRIAL, COMERCIAL Y DE SERVICIOS DEL ESTADO DE QUERÉTARO	PARAESTATALES	96.97%	94.25%	98.91%	96.00%	100.00%
CONSEJO DE CIENCIA Y TECNOLOGÍA DEL ESTADO DE QUERÉTARO	PARAESTATALES	100.00%	100.00%	100.00%	100.00%	100.00%
FIDEICOMISO PROMOTOR DE PROYECTOS ECONÓMICOS Y DE BIENESTAR SOCIAL, QRONOS	PARAESTATALES	85.46%	93.00%	93.19%	71.36%	80.00%
FIDEICOMISO PROMOTOR DEL EMPLEO	PARAESTATALES	100.00%	100.00%	100.00%	100.00%	100.00%
INSTITUTO DE ARTES Y OFICIOS DE QUERÉTARO	PARAESTATALES	97.77%	93.64%	100.00%	100.00%	100.00%
INSTITUTO DE CAPACITACIÓN PARA EL TRABAJO DEL ESTADO DE QUERÉTARO	PARAESTATALES	70.69%	41.60%	77.09%	78.57%	100.00%





RESULTADOS DEL PERIODO ÚNICO 2021  
QUERÉTARO

NOMBRE DEL ENTE PÚBLICO	CLASIFICACIÓN DEL ENTE EN SEVAC	RESULTADO GLOBAL	A. REGISTROS CONTABLES	B. REGISTROS PRESUPUESTALES	C. REGISTROS ADMINISTRATIVOS	D. TRANSPARENCIA
INSTITUTO DE INFRAESTRUCTURA FÍSICA EDUCATIVA DEL ESTADO DE QUERÉTARO	PARAESTATALES	99.30%	98.00%	100.00%	100.00%	100.00%
INSTITUTO DE LA VIVIENDA DEL ESTADO DE QUERÉTARO	PARAESTATALES	91.67%	98.25%	100.00%	98.89%	70.00%
INSTITUTO DEL DEPORTE Y LA RECREACIÓN DEL ESTADO DE QUERÉTARO	PARAESTATALES	100.00%	100.00%	100.00%	100.00%	100.00%
INSTITUTO QUERETANO DE LAS MUJERES	PARAESTATALES	88.76%	94.63%	93.19%	85.00%	80.00%
INSTITUTO QUERETANO DEL TRANSPORTE	PARAESTATALES	100.00%	100.00%	100.00%	100.00%	100.00%
PATRONATO DE LAS FIESTAS DEL ESTADO DE QUERÉTARO	PARAESTATALES	97.85%	95.00%	100.00%	98.00%	100.00%
PROCURADURÍA ESTATAL DE PROTECCIÓN AL MEDIO AMBIENTE Y DESARROLLO URBANO	PARAESTATALES	100.00%	100.00%	100.00%	100.00%	100.00%
RÉGIMEN ESTATAL DE PROTECCIÓN SOCIAL EN SALUD EN EL ESTADO DE QUERÉTARO	PARAESTATALES	90.63%	98.60%	82.55%	85.71%	0.00%
SECRETARÍA EJECUTIVA DEL SISTEMA ESTATAL ANTICORRUPCIÓN DE QUERÉTARO	PARAESTATALES	100.00%	100.00%	100.00%	100.00%	100.00%
SERVICIOS DE SALUD DEL ESTADO DE QUERÉTARO	PARAESTATALES	99.25%	100.00%	100.00%	96.26%	100.00%
SISTEMA ESTATAL DE COMUNICACIÓN CULTURAL Y EDUCATIVA (SECCE)	PARAESTATALES	82.95%	95.00%	100.00%	86.00%	50.00%
SISTEMA PARA EL DESARROLLO INTEGRAL DE LA FAMILIA DEL ESTADO DE QUERÉTARO (SISTEMA ESTATAL DIF QUERÉTARO)	PARAESTATALES	100.00%	100.00%	100.00%	100.00%	100.00%
UNIDAD DE SERVICIOS PARA LA EDUCACIÓN BÁSICA EN EL ESTADO DE QUERÉTARO (USEBEQ)	PARAESTATALES	100.00%	100.00%	100.00%	100.00%	100.00%
UNIVERSIDAD AERONÁUTICA EN QUERÉTARO	PARAESTATALES	91.01%	99.00%	100.00%	94.29%	70.00%
UNIVERSIDAD AUTÓNOMA DE QUERÉTARO	PARAESTATALES	99.06%	99.22%	100.00%	96.67%	100.00%
UNIVERSIDAD POLITÉCNICA DE QUERÉTARO	PARAESTATALES	95.74%	96.77%	98.86%	98.00%	90.00%
UNIVERSIDAD POLITÉCNICA DE SANTA ROSA JÁUREGUI	PARAESTATALES	98.22%	98.92%	100.00%	93.00%	100.00%
UNIVERSIDAD TECNOLÓGICA DE CORREGIDORA	PARAESTATALES	99.82%	100.00%	100.00%	99.09%	100.00%
UNIVERSIDAD TECNOLÓGICA DE QUERÉTARO	PARAESTATALES	92.54%	94.62%	84.10%	88.00%	100.00%
UNIVERSIDAD TECNOLÓGICA DE SAN JUAN DEL RÍO	PARAESTATALES	100.00%	100.00%	100.00%	100.00%	100.00%
22-001 AMEALCO DE BONFIL	MUNICIPIOS MAYORES	98.78%	96.50%	100.00%	100.00%	100.00%
22-002 PINAL DE AMOLES	MUNICIPIOS MAYORES	92.31%	90.26%	100.00%	85.68%	94.33%
22-003 ARROYO SECO	MUNICIPIOS MAYORES	99.56%	100.00%	100.00%	97.78%	100.00%
22-004 CADEREYTA DE MONTES	MUNICIPIOS MAYORES	97.16%	95.20%	100.00%	94.20%	100.00%
22-005 COLÓN	MUNICIPIOS MAYORES	100.00%	100.00%	100.00%	100.00%	100.00%
22-006 CORREGIDORA	MUNICIPIOS MAYORES	99.27%	98.36%	100.00%	99.23%	100.00%
22-007 EZEQUIEL MONTES	MUNICIPIOS MAYORES	99.74%	99.26%	100.00%	100.00%	100.00%
22-008 HUIMILPAN	MUNICIPIOS MAYORES	94.43%	85.96%	96.73%	100.00%	100.00%
22-009 JALPAN DE SERRA	MUNICIPIOS MAYORES	97.98%	96.00%	100.00%	96.92%	100.00%



RESULTADOS DEL PERIODO ÚNICO 2021  
QUERÉTARO

NOMBRE DEL ENTE PÚBLICO	CLASIFICACIÓN DEL ENTE EN SEVAC	RESULTADO GLOBAL	A. REGISTROS CONTABLES	B. REGISTROS PRESUPUESTALES	C. REGISTROS ADMINISTRATIVOS	D. TRANSPARENCIA
22-010 LANDA DE MATAMOROS	MUNICIPIOS MAYORES	98.78%	100.00%	98.91%	95.00%	100.00%
22-011 EL MARQUÉS	MUNICIPIOS MAYORES	97.83%	95.74%	100.00%	98.46%	98.50%
22-012 PEDRO ESCOBEDO	MUNICIPIOS MAYORES	88.91%	94.30%	100.00%	86.15%	74.70%
22-013 PEÑAMILLER	MUNICIPIOS MAYORES	92.98%	85.27%	92.36%	98.33%	100.00%
22-014 QUERÉTARO	MUNICIPIOS MAYORES	99.69%	100.00%	100.00%	98.46%	100.00%
22-015 SAN JOAQUÍN	MUNICIPIOS MAYORES	99.71%	99.18%	100.00%	100.00%	100.00%
22-016 SAN JUAN DEL RÍO	MUNICIPIOS MAYORES	89.41%	84.00%	98.91%	76.15%	100.00%
22-017 TEQUISQUIAPAN	MUNICIPIOS MAYORES	99.63%	100.00%	100.00%	100.00%	98.50%
22-018 TOLIMÁN	MUNICIPIOS MAYORES	96.33%	93.53%	100.00%	93.00%	100.00%
FIDEICOMISO QUERETANO PARA LA CONSERVACIÓN DEL MEDIO AMBIENTE	PARAMUNICIPALES MAYORES	99.65%	99.00%	100.00%	100.00%	100.00%
INSTITUTO MUNICIPAL DE LA MUJER EN SAN JUAN DEL RÍO	PARAMUNICIPALES MAYORES	100.00%	100.00%	100.00%	100.00%	100.00%
INSTITUTO MUNICIPAL DE LAS MUJERES DE COLÓN	PARAMUNICIPALES MAYORES	96.65%	95.00%	100.00%	92.00%	100.00%
INSTITUTO MUNICIPAL DE PLANEACIÓN DEL MUNICIPIO DE QUERÉTARO	PARAMUNICIPALES MAYORES	97.38%	98.00%	100.00%	90.40%	100.00%
JUNTA DE AGUA POTABLE Y ALCANTARILLADO MUNICIPAL DE SAN JUAN DEL RÍO	PARAMUNICIPALES MAYORES	100.00%	100.00%	100.00%	100.00%	100.00%
PARQUE BICENTENARIO	PARAMUNICIPALES MAYORES	98.72%	100.00%	100.00%	93.60%	100.00%
SISTEMA MUNICIPAL PARA EL DESARROLLO INTEGRAL DE LA FAMILIA DEL MUNICIPIO DE AMEALCO DE BONFIL, QRO.	PARAMUNICIPALES MAYORES	96.94%	91.25%	100.00%	100.00%	100.00%
SISTEMA MUNICIPAL PARA EL DESARROLLO INTEGRAL DE LA FAMILIA DEL MUNICIPIO DE ARROYO SECO, QRO.	PARAMUNICIPALES MAYORES	94.64%	92.00%	100.00%	87.20%	100.00%
SISTEMA MUNICIPAL PARA EL DESARROLLO INTEGRAL DE LA FAMILIA DEL MUNICIPIO DE CADEREYTA DE MONTES, QRO.	PARAMUNICIPALES MAYORES	95.24%	91.89%	100.00%	90.40%	100.00%
SISTEMA MUNICIPAL PARA EL DESARROLLO INTEGRAL DE LA FAMILIA DEL MUNICIPIO DE COLÓN, QRO.	PARAMUNICIPALES MAYORES	95.73%	100.00%	100.00%	78.67%	100.00%
SISTEMA MUNICIPAL PARA EL DESARROLLO INTEGRAL DE LA FAMILIA DEL MUNICIPIO DE CORREGIDORA, QRO	PARAMUNICIPALES MAYORES	88.81%	93.40%	98.91%	69.20%	90.00%
SISTEMA MUNICIPAL PARA EL DESARROLLO INTEGRAL DE LA FAMILIA DEL MUNICIPIO DE EL MARQUÉS, QRO.	PARAMUNICIPALES MAYORES	86.61%	86.33%	100.00%	69.45%	90.00%
SISTEMA MUNICIPAL PARA EL DESARROLLO INTEGRAL DE LA FAMILIA DEL MUNICIPIO DE EZEQUIEL MONTES QUERETARO	PARAMUNICIPALES MAYORES	90.25%	91.33%	98.91%	80.00%	90.00%
SISTEMA MUNICIPAL PARA EL DESARROLLO INTEGRAL DE LA FAMILIA DEL MUNICIPIO DE HUIMILPAN, QRO.	PARAMUNICIPALES MAYORES	97.80%	99.00%	96.73%	94.00%	100.00%
SISTEMA MUNICIPAL PARA EL DESARROLLO INTEGRAL DE LA FAMILIA DEL MUNICIPIO DE JALPAN DE SERRA QUERÉTARO	PARAMUNICIPALES MAYORES	95.79%	93.44%	100.00%	90.40%	100.00%
SISTEMA MUNICIPAL PARA EL DESARROLLO INTEGRAL DE LA FAMILIA DEL MUNICIPIO DE LANDA DE MATAMOROS, QRO.	PARAMUNICIPALES MAYORES	94.52%	95.00%	100.00%	81.33%	100.00%
SISTEMA MUNICIPAL PARA EL DESARROLLO INTEGRAL DE LA FAMILIA DEL MUNICIPIO DE PEÑAMILLER, QRO.	PARAMUNICIPALES MAYORES	88.15%	86.25%	100.00%	64.80%	100.00%
SISTEMA MUNICIPAL PARA EL DESARROLLO INTEGRAL DE LA FAMILIA DEL MUNICIPIO DE PINAL DE AMOLES, QRO.	PARAMUNICIPALES MAYORES	46.84%	68.08%	72.21%	42.86%	0.00%
SISTEMA MUNICIPAL PARA EL DESARROLLO INTEGRAL DE LA FAMILIA DEL MUNICIPIO DE QUERÉTARO, QRO.	PARAMUNICIPALES MAYORES	97.43%	96.32%	100.00%	93.60%	100.00%
SISTEMA MUNICIPAL PARA EL DESARROLLO INTEGRAL DE LA FAMILIA DEL MUNICIPIO DE SAN JOAQUIN QRO	PARAMUNICIPALES MAYORES	96.40%	100.00%	100.00%	82.00%	100.00%



RESULTADOS DEL PERIODO ÚNICO 2021  
QUERÉTARO

NOMBRE DEL ENTE PÚBLICO	CLASIFICACIÓN DEL ENTE EN SEVAC	RESULTADO GLOBAL	A. REGISTROS CONTABLES	B. REGISTROS PRESUPUESTALES	C. REGISTROS ADMINISTRATIVOS	D. TRANSPARENCIA
SISTEMA MUNICIPAL PARA EL DESARROLLO INTEGRAL DE LA FAMILIA DEL MUNICIPIO DE SAN JUAN DEL RIO, QRO.	PARAMUNICIPALES MAYORES	95.12%	90.36%	97.82%	94.67%	100.00%
SISTEMA MUNICIPAL PARA EL DESARROLLO INTEGRAL DE LA FAMILIA DEL MUNICIPIO DE TEQUISQUIAPAN QUERETARO	PARAMUNICIPALES MAYORES	82.76%	80.80%	85.56%	86.86%	80.00%
SISTEMA MUNICIPAL PARA EL DESARROLLO INTEGRAL DE LA FAMILIA DEL MUNICIPIO DE TOLIMAN, QRO.	PARAMUNICIPALES MAYORES	96.29%	99.00%	93.19%	90.00%	100.00%
SISTEMA MUNICIPAL PARA EL DESARROLLO INTEGRAL DEL LA FAMILIA DEL MUNICIPIO DE PEDRO ESCOBEDO QUERÉTARO	PARAMUNICIPALES MAYORES	78.72%	88.64%	100.00%	76.00%	50.00%



RESULTADOS DEL PERIODO ÚNICO 2021  
QUINTANA ROO

NOMBRE DEL ENTE PÚBLICO	CLASIFICACIÓN DEL ENTE EN SEVAC	RESULTADO GLOBAL	A. REGISTROS CONTABLES	B. REGISTROS PRESUPUESTALES	C. REGISTROS ADMINISTRATIVOS	D. TRANSPARENCIA
PODER EJECUTIVO (ADMINISTRACIÓN CENTRAL) DEL ESTADO LIBRE Y SOBERANO DE QUINTANA ROO	PODER EJECUTIVO ESTATAL	85.87%	81.96%	94.39%	78.27%	90.61%
AUDITORÍA SUPERIOR DEL ESTADO DE QUINTANA ROO	PODERES Y AUTÓNOMOS	99.38%	100.00%	100.00%	96.92%	100.00%
COMISIÓN DE DERECHOS HUMANOS DEL ESTADO DE QUINTANA ROO	PODERES Y AUTÓNOMOS	92.68%	96.78%	100.00%	81.54%	90.00%
FISCALÍA GENERAL DEL ESTADO DE QUINTANA ROO	PODERES Y AUTÓNOMOS	92.21%	82.57%	100.00%	91.54%	100.00%
INSTITUTO DE ACCESO A LA INFORMACIÓN Y PROTECCIÓN DE DATOS PERSONALES DEL ESTADO DE QUINTANA ROO	PODERES Y AUTÓNOMOS	85.61%	84.52%	73.61%	81.54%	100.00%
INSTITUTO ELECTORAL DE QUINTANA ROO	PODERES Y AUTÓNOMOS	85.12%	86.87%	73.30%	75.27%	100.00%
PODER JUDICIAL DEL ESTADO DE QUINTANA ROO	PODERES Y AUTÓNOMOS	100.00%	100.00%	100.00%	100.00%	100.00%
PODER LEGISLATIVO DEL ESTADO DE QUINTANA ROO	PODERES Y AUTÓNOMOS	87.50%	100.00%	100.00%	100.00%	50.00%
TRIBUNAL DE JUSTICIA ADMINISTRATIVA DEL ESTADO DE QUINTANA ROO	PODERES Y AUTÓNOMOS	100.00%	100.00%	100.00%	100.00%	100.00%
TRIBUNAL ELECTORAL DE QUINTANA ROO	PODERES Y AUTÓNOMOS	100.00%	100.00%	100.00%	100.00%	100.00%
ADMINISTRACIÓN PORTUARIA INTEGRAL DE QUINTANA ROO, S.A. DE C.V.	PARAESTATALES	100.00%	100.00%	100.00%	100.00%	100.00%
AGENCIA DE PROYECTOS ESTRATÉGICOS DEL ESTADO DE QUINTANA ROO	PARAESTATALES	94.44%	93.91%	100.00%	82.86%	100.00%
CENTRO DE ESTUDIOS DE BACHILLERATO TÉCNICO, "EVA SÁMANO DE LÓPEZ MATEOS"	PARAESTATALES	99.19%	99.00%	100.00%	97.69%	100.00%
COLEGIO DE BACHILLERES DEL ESTADO DE QUINTANA ROO	PARAESTATALES	85.05%	98.17%	60.00%	68.46%	100.00%
COLEGIO DE EDUCACIÓN PROFESIONAL TÉCNICA DEL ESTADO DE QUINTANA ROO	PARAESTATALES	98.90%	98.17%	100.00%	97.69%	100.00%
COLEGIO DE ESTUDIOS CIENTÍFICOS Y TECNOLÓGICOS DE QUINTANA ROO	PARAESTATALES	99.30%	98.00%	100.00%	100.00%	100.00%
COMISIÓN DE AGUA POTABLE Y ALCANTARILLADO	PARAESTATALES	81.76%	81.57%	89.82%	63.74%	90.00%
COMISIÓN EJECUTIVA DE ATENCIÓN A VÍCTIMAS DEL ESTADO DE QUINTANA ROO	PARAESTATALES	65.12%	86.48%	94.29%	80.00%	0.00%
COMISIÓN PARA LA JUVENTUD Y EL DEPORTE DE QUINTANA ROO	PARAESTATALES	76.34%	89.39%	100.00%	62.75%	50.00%
CONSEJO DE PROMOCION TURISTICA DE QUINTANA ROO	PARAESTATALES	80.47%	93.52%	97.71%	78.46%	50.00%
CONSEJO QUINTANARROENSE DE CIENCIA Y TECNOLOGÍA	PARAESTATALES	100.00%	100.00%	100.00%	100.00%	100.00%
FUNDACIÓN DE PARQUES Y MUSEOS DE COZUMEL, QUINTANA ROO	PARAESTATALES	98.95%	97.00%	100.00%	100.00%	100.00%
INSTITUTO DE CAPACITACIÓN PARA EL TRABAJO DEL ESTADO DE QUINTANA ROO	PARAESTATALES	94.71%	92.91%	100.00%	98.46%	90.00%
INSTITUTO DE INFRAESTRUCTURA FÍSICA EDUCATIVA DEL ESTADO DE QUINTANA ROO	PARAESTATALES	98.63%	98.39%	98.91%	97.03%	100.00%
INSTITUTO DE LA CULTURA Y LAS ARTES DE QUINTANA ROO	PARAESTATALES	52.32%	33.48%	0.00%	78.02%	100.00%
INSTITUTO DE MOVILIDAD DE QUINTANA ROO	PARAESTATALES	98.88%	99.00%	100.00%	96.15%	100.00%
INSTITUTO ESTATAL PARA LA EDUCACIÓN DE LOS JÓVENES Y ADULTOS	PARAESTATALES	44.61%	45.91%	60.62%	82.09%	0.00%
INSTITUTO PARA EL DESARROLLO DEL PUEBLO MAYA Y LAS COMUNIDADES INDÍGENAS DEL ESTADO DE QUINTANA ROO	PARAESTATALES	56.63%	48.22%	57.82%	78.46%	50.00%
INSTITUTO PARA EL DESARROLLO Y FINANCIAMIENTO DEL ESTADO DE QUINTANA ROO	PARAESTATALES	96.44%	95.96%	95.43%	93.85%	100.00%



RESULTADOS DEL PERIODO ÚNICO 2021  
QUINTANA ROO

NOMBRE DEL ENTE PÚBLICO	CLASIFICACIÓN DEL ENTE EN SEVAC	RESULTADO GLOBAL	A. REGISTROS CONTABLES	B. REGISTROS PRESUPUESTALES	C. REGISTROS ADMINISTRATIVOS	D. TRANSPARENCIA
INSTITUTO QUINTANARROENSE DE LA JUVENTUD	PARAESTATALES	83.29%	95.00%	100.00%	87.69%	50.00%
INSTITUTO QUINTANARROENSE DE LA MUJER	PARAESTATALES	100.00%	100.00%	100.00%	100.00%	100.00%
INSTITUTO TECNOLÓGICO SUPERIOR DE FELIPE CARRILLO PUERTO	PARAESTATALES	98.78%	96.96%	100.00%	99.23%	100.00%
SECRETARÍA EJECUTIVA DEL SISTEMA ANTICORRUPCIÓN DEL ESTADO DE QUINTANA ROO	PARAESTATALES	100.00%	100.00%	100.00%	100.00%	100.00%
SECRETARIADO EJECUTIVO DEL SISTEMA ESTATAL DE SEGURIDAD PÚBLICA	PARAESTATALES	100.00%	100.00%	100.00%	100.00%	100.00%
SERVICIOS EDUCATIVOS DE QUINTANA ROO	PARAESTATALES	29.42%	27.83%	4.36%	31.54%	50.00%
SERVICIOS ESTATALES DE SALUD	PARAESTATALES	68.48%	77.78%	69.40%	74.40%	50.00%
SISTEMA PARA EL DESARROLLO INTEGRAL DE LA FAMILIA DEL ESTADO DE QUINTANA ROO	PARAESTATALES	38.68%	24.87%	30.55%	56.81%	50.00%
SISTEMA QUINTANARROENSE DE COMUNICACIÓN SOCIAL	PARAESTATALES	99.54%	100.00%	100.00%	97.69%	100.00%
UNIVERSIDAD DE QUINTANA ROO	PARAESTATALES	100.00%	100.00%	100.00%	100.00%	100.00%
UNIVERSIDAD DEL CARIBE	PARAESTATALES	100.00%	100.00%	100.00%	100.00%	100.00%
UNIVERSIDAD INTERCULTURAL MAYA DE QUINTANA ROO	PARAESTATALES	82.89%	95.00%	95.48%	90.22%	50.00%
UNIVERSIDAD POLITÉCNICA DE BACALAR	PARAESTATALES	99.23%	100.00%	100.00%	96.15%	100.00%
UNIVERSIDAD POLITÉCNICA DE QUINTANA ROO	PARAESTATALES	5.61%	0.00%	24.99%	3.08%	0.00%
UNIVERSIDAD TECNOLÓGICA DE CANCÚN	PARAESTATALES	96.80%	90.87%	100.00%	100.00%	100.00%
UNIVERSIDAD TECNOLÓGICA DE CHETUMAL	PARAESTATALES	87.21%	100.00%	100.00%	98.57%	50.00%
UNIVERSIDAD TECNOLÓGICA DE LA RIVIERA MAYA	PARAESTATALES	5.86%	3.65%	22.91%	0.00%	0.00%
VIP SERVICIOS AÉREOS EJECUTIVOS, S.A. DE C.V.	PARAESTATALES	97.90%	96.96%	100.00%	94.84%	100.00%
23-001 MUNICIPIO DE COZUMEL	MUNICIPIOS MAYORES	92.47%	97.00%	100.00%	87.60%	84.00%
23-002 MUNICIPIO DE FELIPE CARRILLO PUERTO	MUNICIPIOS MAYORES	88.32%	99.00%	100.00%	61.06%	85.83%
23-003 MUNICIPIO DE ISLA MUJERES	MUNICIPIOS MAYORES	20.13%	20.64%	54.55%	10.00%	0.00%
23-004 MUNICIPIO DE OTHÓN P. BLANCO	MUNICIPIOS MAYORES	94.28%	100.00%	89.09%	100.00%	85.83%
23-005 MUNICIPIO DE BENITO JUÁREZ	MUNICIPIOS MAYORES	98.04%	94.40%	100.00%	100.00%	100.00%
23-006 MUNICIPIO DE JOSÉ MARÍA MORELOS	MUNICIPIOS MAYORES	40.11%	49.76%	38.18%	25.29%	40.00%
23-007 MUNICIPIO DE LÁZARO CÁRDENAS	MUNICIPIOS MAYORES	69.86%	72.28%	76.57%	38.94%	85.83%
23-008 MUNICIPIO DE SOLIDARIDAD	MUNICIPIOS MAYORES	100.00%	100.00%	100.00%	100.00%	100.00%
23-009 MUNICIPIO DE TULUM	MUNICIPIOS MAYORES	82.37%	91.64%	100.00%	53.56%	78.33%
23-010 MUNICIPIO DE BACALAR	MUNICIPIOS MAYORES	95.54%	90.00%	100.00%	95.19%	100.00%
23-011 MUNICIPIO DE PUERTO MORELOS	MUNICIPIOS MAYORES	88.28%	76.00%	98.91%	93.85%	92.50%



RESULTADOS DEL PERIODO ÚNICO 2021  
QUINTANA ROO

NOMBRE DEL ENTE PÚBLICO	CLASIFICACIÓN DEL ENTE EN SEVAC	RESULTADO GLOBAL	A. REGISTROS CONTABLES	B. REGISTROS PRESUPUESTALES	C. REGISTROS ADMINISTRATIVOS	D. TRANSPARENCIA
ASOCIACION DE FUTBOL PIONEROS, A.C.	PARAMUNICIPALES MAYORES	95.13%	90.67%	98.91%	93.09%	100.00%
INSTITUTO DE LA CULTURA Y LAS ARTES DEL MUNICIPIO DE BENITO JUÁREZ QUINTANA ROO	PARAMUNICIPALES MAYORES	54.71%	72.33%	88.99%	58.00%	0.00%
INSTITUTO DE LA JUVENTUD DEL MUNICIPIO DE SOLIDARIDAD	PARAMUNICIPALES MAYORES	24.99%	37.33%	30.55%	29.09%	0.00%
INSTITUTO DE LAS MUJERES DEL MUNICIPIO DE SOLIDARIDAD	PARAMUNICIPALES MAYORES	30.48%	37.33%	32.73%	4.36%	40.00%
INSTITUTO DE PLANEACIÓN PARA EL DESARROLLO URBANO DEL MUNICIPIO DE BENITO JUÁREZ	PARAMUNICIPALES MAYORES	90.26%	89.00%	92.36%	78.18%	100.00%
INSTITUTO DEL DEPORTE DEL MUNICIPIO DE BENITO JUAREZ	PARAMUNICIPALES MAYORES	82.73%	93.33%	100.00%	87.82%	50.00%
INSTITUTO DEL DEPORTE DEL MUNICIPIO DE SOLIDARIDAD	PARAMUNICIPALES MAYORES	76.03%	74.67%	52.78%	84.18%	90.00%
INSTITUTO MUNICIPAL CONTRA LAS ADICCIONES	PARAMUNICIPALES MAYORES	99.65%	99.00%	100.00%	100.00%	100.00%
INSTITUTO MUNICIPAL DE DESARROLLO ADMINISTRATIVO E INNOVACION	PARAMUNICIPALES MAYORES	65.30%	89.33%	98.91%	71.27%	0.00%
INSTITUTO MUNICIPAL DE LA CULTURA Y LAS ARTES DE SOLIDARIDAD	PARAMUNICIPALES MAYORES	92.60%	97.00%	86.81%	81.45%	100.00%
INSTITUTO MUNICIPAL DE LA JUVENTUD	PARAMUNICIPALES MAYORES	86.86%	99.00%	100.00%	98.55%	50.00%
INSTITUTO MUNICIPAL DE LA MUJER	PARAMUNICIPALES MAYORES	95.29%	89.67%	100.00%	94.55%	100.00%
OPERADORA Y ADMINISTRADORA DE BIENES MUNICIPALES SA DE CV	PARAMUNICIPALES MAYORES	1.17%	3.33%	0.00%	0.00%	0.00%
RADIO CULTURAL AYUNTAMIENTO	PARAMUNICIPALES MAYORES	87.50%	100.00%	100.00%	100.00%	50.00%
SISTEMA PARA EL DESARROLLO INTEGRAL DE LA FAMILIA DEL MUNICIPIO DE BENITO JUÁREZ	PARAMUNICIPALES MAYORES	81.23%	94.67%	100.00%	78.00%	50.00%
SISTEMA PARA EL DESARROLLO INTEGRAL DE LA FAMILIA DEL MUNICIPIO DE COZUMEL	PARAMUNICIPALES MAYORES	68.80%	91.33%	100.00%	84.18%	0.00%
SISTEMA PARA EL DESARROLLO INTEGRAL DE LA FAMILIA DEL MUNICIPIO DE ISLA MUJERES	PARAMUNICIPALES MAYORES	46.70%	39.33%	90.86%	73.82%	0.00%
SISTEMA PARA EL DESARROLLO INTEGRAL DE LA FAMILIA DEL MUNICIPIO DE OTHÓN P. BLANCO	PARAMUNICIPALES MAYORES	41.15%	63.33%	33.82%	61.09%	0.00%
SISTEMA PARA EL DESARROLLO INTEGRAL DE LA FAMILIA DEL MUNICIPIO DE SOLIDARIDAD	PARAMUNICIPALES MAYORES	95.81%	99.33%	100.00%	92.73%	90.00%
SISTEMA PARA EL DESARROLLO INTEGRAL DE LA FAMILIA DEL MUNICIPIO DE TULUM	PARAMUNICIPALES MAYORES	97.20%	93.67%	100.00%	97.09%	100.00%
SOLUCION INTEGRAL DE RESIDUOS SOLIDOS CANCUN	PARAMUNICIPALES MAYORES	87.86%	95.33%	97.82%	49.64%	100.00%



RESULTADOS DEL PERIODO ÚNICO 2021  
SAN LUIS POTOSÍ

NOMBRE DEL ENTE PÚBLICO	CLASIFICACIÓN DEL ENTE EN SEVAC	RESULTADO GLOBAL	A. REGISTROS CONTABLES	B. REGISTROS PRESUPUESTALES	C. REGISTROS ADMINISTRATIVOS	D. TRANSPARENCIA
PODER EJECUTIVO DEL ESTADO DE SAN LUIS POTOSÍ	PODER EJECUTIVO ESTATAL	95.32%	96.76%	98.91%	83.37%	100.00%
AUDITORÍA SUPERIOR DEL ESTADO DE SAN LUIS POTOSÍ	PODERES Y AUTÓNOMOS	100.00%	100.00%	100.00%	100.00%	100.00%
COMISIÓN ESTATAL DE DERECHOS HUMANOS DE SAN LUIS POTOSÍ	PODERES Y AUTÓNOMOS	95.64%	92.39%	100.00%	91.54%	100.00%
COMISIÓN ESTATAL DE GARANTÍA DE ACCESO A LA INFORMACIÓN PÚBLICA DE SAN LUIS POTOSÍ	PODERES Y AUTÓNOMOS	96.70%	95.35%	98.91%	92.75%	100.00%
CONSEJO ESTATAL ELECTORAL Y DE PARTICIPACIÓN CIUDADANA DE SAN LUIS POTOSÍ	PODERES Y AUTÓNOMOS	85.43%	94.96%	100.00%	98.46%	50.00%
FISCALIA GENERAL DEL ESTADO	PODERES Y AUTÓNOMOS	99.30%	98.00%	100.00%	100.00%	100.00%
PODER JUDICIAL DEL ESTADO DE SAN LUIS POTOSÍ	PODERES Y AUTÓNOMOS	96.03%	97.57%	100.00%	96.92%	90.00%
PODER LEGISLATIVO DEL ESTADO DE SAN LUIS POTOSÍ	PODERES Y AUTÓNOMOS	85.54%	96.78%	98.91%	96.92%	50.00%
TRIBUNAL ESTATAL DE JUSTICIA ADMINISTRATIVA DE SAN LUIS POTOSÍ	PODERES Y AUTÓNOMOS	99.30%	98.00%	100.00%	100.00%	100.00%
TRIBUNAL ESTATAL ELECTORAL DE SAN LUIS POTOSÍ	PODERES Y AUTÓNOMOS	96.94%	91.25%	100.00%	100.00%	100.00%
UNIVERSIDAD AUTÓNOMA DE SAN LUIS POTOSÍ	PODERES Y AUTÓNOMOS	100.00%	100.00%	100.00%	100.00%	100.00%
AGENCIA PRO SAN LUIS	PARAESTATALES	100.00%	100.00%	100.00%	100.00%	0.00%
ARCHIVO HISTÓRICO DEL ESTADO	PARAESTATALES	87.20%	89.31%	95.43%	84.29%	80.00%
CENTRO CULTURAL REAL DE CATORCE	PARAESTATALES	52.50%	60.00%	60.00%	60.00%	30.00%
CENTRO DE ASISTENCIA SOCIAL MARGARITA MAZA DE JUÁREZ	PARAESTATALES	74.51%	77.40%	75.58%	86.51%	60.00%
CENTRO DE ASISTENCIA SOCIAL RAFAEL NIETO	PARAESTATALES	85.33%	95.13%	100.00%	97.69%	50.00%
CENTRO DE ASISTENCIA SOCIAL ROSARIO CASTELLANOS	PARAESTATALES	93.81%	93.78%	97.82%	94.62%	90.00%
CENTRO DE CONCILIACIÓN LABORAL	PARAESTATALES	100.00%	100.00%	100.00%	100.00%	0.00%
CENTRO DE CONVENCIONES DE SAN LUIS POTOSÍ	PARAESTATALES	85.67%	96.39%	100.00%	97.14%	50.00%
CENTRO DE JUSTICIA PARA LAS MUJERES DEL ESTADO DE SAN LUIS POTOSÍ	PARAESTATALES	90.63%	90.67%	94.29%	75.18%	100.00%
CENTRO DE LAS ARTES SAN LUIS POTOSÍ CENTENARIO	PARAESTATALES	74.66%	62.35%	96.73%	54.95%	90.00%
CENTRO DE PRODUCCIÓN SANTA RITA S.A. DE C.V.	PARAESTATALES	0.00%	0.00%	0.00%	0.00%	0.00%
CENTRO ESTATAL DE CULTURA Y RECREACIÓN TANGAMANGA "PROFESOR CARLOS JONGUITUD BARRIOS"	PARAESTATALES	81.03%	90.74%	97.71%	86.15%	50.00%
CENTRO ESTATAL DE CULTURA Y RECREACIÓN TANGAMANGA II	PARAESTATALES	81.41%	92.70%	95.43%	86.92%	50.00%
CENTRO ESTATAL DE TRASPLANTES	PARAESTATALES	84.01%	94.96%	92.16%	99.23%	50.00%
CINETECA ALAMEDA DEL ESTADO DE SAN LUIS POTOSÍ	PARAESTATALES	56.82%	78.17%	68.57%	78.72%	0.00%
COLEGIO DE BACHILLERES DEL ESTADO DE SAN LUIS POTOSÍ	PARAESTATALES	70.64%	84.43%	81.09%	61.87%	50.00%
COLEGIO DE EDUCACION PROFESIONAL TECNICA DEL ESTADO DE SAN LUIS POTOSÍ	PARAESTATALES	0.00%	0.00%	0.00%	0.00%	0.00%
COLEGIO DE ESTUDIOS CIENTÍFICOS Y TECNOLÓGICOS DEL ESTADO DE SAN LUIS POTOSÍ	PARAESTATALES	99.50%	99.00%	100.00%	99.23%	100.00%



RESULTADOS DEL PERIODO ÚNICO 2021  
SAN LUIS POTOSÍ

NOMBRE DEL ENTE PÚBLICO	CLASIFICACIÓN DEL ENTE EN SEVAC	RESULTADO GLOBAL	A. REGISTROS CONTABLES	B. REGISTROS PRESUPUESTALES	C. REGISTROS ADMINISTRATIVOS	D. TRANSPARENCIA
COMISIÓN EJECUTIVA ESTATAL DE ATENCIÓN A VÍCTIMAS DEL ESTADO DE SAN LUIS POTOSÍ	PARAESTATALES	98.96%	98.78%	100.00%	96.92%	100.00%
COMISIÓN ESTATAL DEL AGUA DEL ESTADO DE SAN LUIS POTOSÍ	PARAESTATALES	90.51%	98.78%	100.00%	79.67%	80.00%
CONSEJO ESTATAL DE POBLACIÓN	PARAESTATALES	100.00%	100.00%	100.00%	100.00%	100.00%
CONSEJO POTOSINO DE CIENCIA Y TECNOLOGÍA	PARAESTATALES	85.41%	66.89%	100.00%	85.00%	100.00%
COORDINACIÓN ESTATAL PARA EL FORTALECIMIENTO INSTITUCIONAL DE LOS MUNICIPIOS	PARAESTATALES	100.00%	100.00%	100.00%	100.00%	100.00%
EL COLEGIO DE SAN LUIS POTOSÍ, A.C.	PARAESTATALES	44.60%	59.78%	67.27%	51.10%	0.00%
FIDEICOMISO FONDO DE FOMENTO ECONÓMICO DEL ESTADO DE SAN LUIS POTOSÍ	PARAESTATALES	0.00%	0.00%	0.00%	0.00%	0.00%
FIDEICOMISO PÚBLICO DE INVERSIÓN Y ADMINISTRACIÓN PARA EL DESARROLLO DEL TURISMO EN EL ESTADO	PARAESTATALES	0.00%	0.00%	0.00%	0.00%	0.00%
FIDEICOMISO PÚBLICO DE INVERSIÓN Y ADMINISTRACIÓN PARA EL DESARROLLO ECONÓMICO DE SAN LUIS POTOSÍ	PARAESTATALES	0.00%	0.00%	0.00%	0.00%	0.00%
HOSPITAL CENTRAL DR. IGNACIO MORONES PRIETO	PARAESTATALES	99.77%	100.00%	98.86%	100.00%	100.00%
INSTITUTO DE CAPACITACIÓN PARA EL TRABAJO DEL ESTADO DE SAN LUIS POTOSÍ	PARAESTATALES	93.84%	98.39%	100.00%	84.51%	90.00%
INSTITUTO DE DESARROLLO HUMANO Y SOCIAL DE LOS PUEBLOS Y COMUNIDADES INDÍGENAS DEL ESTADO	PARAESTATALES	100.00%	100.00%	100.00%	100.00%	100.00%
INSTITUTO DE LAS MUJERES DEL ESTADO DE SAN LUIS POTOSÍ	PARAESTATALES	97.22%	95.13%	100.00%	94.62%	100.00%
INSTITUTO DE TELEVISIÓN PÚBLICA DE SAN LUIS POTOSÍ XHLS CANAL 9	PARAESTATALES	33.16%	48.43%	72.57%	8.46%	0.00%
INSTITUTO DE VIVIENDA DEL ESTADO DE SAN LUIS POTOSÍ	PARAESTATALES	99.64%	100.00%	100.00%	98.18%	100.00%
INSTITUTO ESTATAL DE CIEGOS	PARAESTATALES	95.05%	89.67%	100.00%	93.33%	100.00%
INSTITUTO ESTATAL DE EDUCACIÓN PARA ADULTOS	PARAESTATALES	58.13%	14.00%	79.27%	61.87%	100.00%
INSTITUTO ESTATAL DE INFRAESTRUCTURA FÍSICA EDUCATIVA	PARAESTATALES	92.39%	100.00%	97.71%	89.23%	80.00%
INSTITUTO GERIÁTRICO DR. NICOLÁS AGUILAR	PARAESTATALES	77.53%	83.39%	100.00%	79.23%	50.00%
INSTITUTO POTOSINO DE BELLAS ARTES	PARAESTATALES	96.67%	99.39%	100.00%	96.92%	90.00%
INSTITUTO POTOSINO DE CULTURA FÍSICA Y DEPORTE	PARAESTATALES	0.00%	0.00%	0.00%	0.00%	0.00%
INSTITUTO POTOSINO DE INVESTIGACIÓN CIENTÍFICA Y TECNOLÓGICA, A.C.	PARAESTATALES	99.67%	100.00%	100.00%	95.83%	100.00%
INSTITUTO POTOSINO DE LA JUVENTUD	PARAESTATALES	72.99%	98.92%	100.00%	91.86%	0.00%
INSTITUTO REGISTRAL Y CATASTRAL DEL ESTADO DE SAN LUIS POTOSÍ	PARAESTATALES	39.03%	57.83%	90.13%	3.85%	0.00%
INSTITUTO TECNOLÓGICO SUPERIOR DE EBANO	PARAESTATALES	63.90%	100.00%	98.91%	45.60%	0.00%
INSTITUTO TECNOLÓGICO SUPERIOR DE RIO VERDE SAN LUIS POTOSÍ	PARAESTATALES	50.98%	67.96%	85.66%	50.33%	0.00%
INSTITUTO TECNOLÓGICO SUPERIOR DE SAN LUIS POTOSÍ	PARAESTATALES	49.41%	80.87%	94.55%	10.99%	0.00%
INSTITUTO TECNOLÓGICO SUPERIOR DE TAMAZUNCHALE	PARAESTATALES	53.82%	60.00%	89.09%	75.00%	0.00%
INSTITUTO TEMAZCALLI PREVENCIÓN Y REHABILITACIÓN	PARAESTATALES	66.58%	56.57%	100.00%	71.43%	50.00%





RESULTADOS DEL PERIODO ÚNICO 2021  
SAN LUIS POTOSÍ

NOMBRE DEL ENTE PÚBLICO	CLASIFICACIÓN DEL ENTE EN SEVAC	RESULTADO GLOBAL	A. REGISTROS CONTABLES	B. REGISTROS PRESUPUESTALES	C. REGISTROS ADMINISTRATIVOS	D. TRANSPARENCIA
JUNTA ESTATAL DE CAMINOS	PARAESTATALES	83.10%	91.09%	100.00%	31.10%	100.00%
LA CASA DEL REBOZO	PARAESTATALES	63.43%	74.75%	97.77%	88.57%	0.00%
MUSEO DE ARTE CONTEMPORÁNEO DE SAN LUIS POTOSÍ	PARAESTATALES	100.00%	100.00%	100.00%	100.00%	100.00%
MUSEO DEL FERROCARRIL	PARAESTATALES	41.87%	49.70%	55.27%	4.62%	50.00%
MUSEO DEL VIRREINATO	PARAESTATALES	11.73%	18.48%	24.00%	2.31%	0.00%
MUSEO FEDERICO SILVA "ESCU LTURA CONTEMPORÁNEA"	PARAESTATALES	98.33%	100.00%	100.00%	91.67%	100.00%
MUSEO FRANCISCO COSSIO DEL ESTADO DE SAN LUIS POTOSÍ	PARAESTATALES	0.00%	0.00%	0.00%	0.00%	0.00%
MUSEO LABERINTO DE LAS CIENCIAS Y LAS ARTES	PARAESTATALES	72.07%	77.00%	78.91%	71.67%	60.00%
MUSEO NACIONAL DE LA MASCARA	PARAESTATALES	15.26%	15.92%	3.43%	45.00%	0.00%
PATRONATO PARA LA ORGANIZACIÓN, DIFUSIÓN Y ADMINISTRACIÓN DE LA FERIA NACIONAL POTOSINA	PARAESTATALES	100.00%	100.00%	100.00%	100.00%	100.00%
PROMOTORA DEL ESTADO DE SAN LUIS POTOSÍ	PARAESTATALES	98.40%	100.00%	100.00%	92.00%	100.00%
SECRETARIADO EJECUTIVO ESTATAL DEL SISTEMA ANTICORRUPCIÓN	PARAESTATALES	0.00%	0.00%	0.00%	0.00%	0.00%
SERVICIOS DE SALUD DE SAN LUIS POTOSÍ	PARAESTATALES	80.51%	98.13%	100.00%	93.33%	30.00%
SISTEMA DE FINANCIAMIENTO PARA EL DESARROLLO DEL ESTADO	PARAESTATALES	100.00%	100.00%	100.00%	100.00%	100.00%
SISTEMA ESTATAL PARA EL DESARROLLO INTEGRAL DE LA FAMILIA	PARAESTATALES	95.32%	95.96%	100.00%	96.15%	90.00%
UNIVERSIDAD INTERCULTURAL DE SAN LUIS POTOSÍ	PARAESTATALES	100.00%	100.00%	100.00%	100.00%	100.00%
UNIVERSIDAD POLITÉCNICA DE SAN LUIS POTOSÍ	PARAESTATALES	98.84%	98.00%	97.71%	100.00%	100.00%
UNIVERSIDAD TECNOLÓGICA DE SAN LUIS POTOSÍ	PARAESTATALES	98.72%	97.00%	98.86%	100.00%	100.00%
UNIVERSIDAD TECNOLÓGICA METROPOLITANA DE SAN LUIS POTOSÍ	PARAESTATALES	0.00%	0.00%	0.00%	0.00%	0.00%
24-001 AHUALULCO	MUNICIPIOS MAYORES	87.88%	100.00%	100.00%	75.00%	71.50%
24-002 ALAQUINES	MUNICIPIOS MAYORES	95.50%	100.00%	100.00%	95.19%	85.83%
24-003 AQUISMÓN	MUNICIPIOS MAYORES	71.26%	69.92%	97.82%	71.73%	51.50%
24-004 ARMADILLO DE LOS INFANTE	MUNICIPIOS MAYORES	42.61%	69.36%	84.73%	6.92%	0.00%
24-005 CÁRDENAS	MUNICIPIOS MAYORES	94.61%	100.00%	100.00%	90.77%	85.83%
24-006 CATORCE	MUNICIPIOS MAYORES	61.65%	80.40%	94.55%	72.98%	0.00%
24-007 CEDRAL	MUNICIPIOS MAYORES	94.25%	96.32%	100.00%	86.67%	92.83%
24-008 CERRITOS	MUNICIPIOS MAYORES	55.53%	58.71%	80.10%	50.00%	35.83%
24-009 CERRO DE SAN PEDRO	MUNICIPIOS MAYORES	67.25%	85.00%	100.00%	87.50%	0.00%
24-010 CIUDAD DEL MAÍZ	MUNICIPIOS MAYORES	67.86%	95.00%	94.29%	78.75%	0.00%



RESULTADOS DEL PERIODO ÚNICO 2021  
SAN LUIS POTOSÍ

NOMBRE DEL ENTE PÚBLICO	CLASIFICACIÓN DEL ENTE EN SEVAC	RESULTADO GLOBAL	A. REGISTROS CONTABLES	B. REGISTROS PRESUPUESTALES	C. REGISTROS ADMINISTRATIVOS	D. TRANSPARENCIA
24-011 CIUDAD FERNÁNDEZ	MUNICIPIOS MAYORES	31.80%	50.54%	43.90%	26.67%	0.00%
24-012 TANCANHUITZ	MUNICIPIOS MAYORES	93.73%	99.00%	98.91%	98.57%	78.33%
24-013 CIUDAD VALLES	MUNICIPIOS MAYORES	99.50%	100.00%	100.00%	97.50%	100.00%
24-014 COXCATLÁN	MUNICIPIOS MAYORES	43.91%	53.00%	82.23%	13.94%	24.50%
24-015 CHARCAS	MUNICIPIOS MAYORES	59.76%	77.88%	100.00%	62.50%	0.00%
24-016 EBANO	MUNICIPIOS MAYORES	98.79%	100.00%	100.00%	97.50%	97.17%
24-017 GUADALCÁZAR	MUNICIPIOS MAYORES	63.77%	84.09%	100.00%	26.92%	35.83%
24-018 HUEHUETLÁN	MUNICIPIOS MAYORES	52.01%	61.12%	81.25%	34.13%	30.17%
24-019 LAGUNILLAS	MUNICIPIOS MAYORES	100.00%	100.00%	100.00%	100.00%	100.00%
24-020 MATEHUALA	MUNICIPIOS MAYORES	98.86%	97.38%	98.91%	100.00%	100.00%
24-021 MEXQUITIC DE CARMONA	MUNICIPIOS MAYORES	63.18%	96.85%	100.00%	46.43%	0.00%
24-022 MOCTEZUMA	MUNICIPIOS MAYORES	0.00%	0.00%	0.00%	0.00%	0.00%
24-023 RAYÓN	MUNICIPIOS MAYORES	91.30%	97.20%	98.91%	62.50%	100.00%
24-024 RIOVERDE	MUNICIPIOS MAYORES	97.30%	99.07%	100.00%	97.50%	92.50%
24-025 SALINAS	MUNICIPIOS MAYORES	92.99%	100.00%	100.00%	95.38%	75.67%
24-026 SAN ANTONIO	MUNICIPIOS MAYORES	25.92%	26.83%	40.52%	32.73%	7.50%
24-027 SAN CIRO DE ACOSTA	MUNICIPIOS MAYORES	96.60%	95.63%	100.00%	99.17%	93.20%
24-028 SAN LUIS POTOSÍ	MUNICIPIOS MAYORES	91.13%	99.00%	87.90%	83.65%	88.67%
24-029 SAN MARTÍN CHALCHICUAUTLA	MUNICIPIOS MAYORES	73.12%	95.10%	94.29%	75.50%	23.50%
24-030 SAN NICOLÁS TOLENTINO	MUNICIPIOS MAYORES	65.88%	94.00%	92.00%	72.92%	0.00%
24-031 SANTA CATARINA	MUNICIPIOS MAYORES	100.00%	100.00%	100.00%	100.00%	100.00%
24-032 SANTA MARÍA DEL RÍO	MUNICIPIOS MAYORES	45.21%	42.48%	98.91%	52.79%	0.00%
24-033 SANTO DOMINGO	MUNICIPIOS MAYORES	56.38%	89.89%	100.00%	24.58%	0.00%
24-034 SAN VICENTE TANCUAYALAB	MUNICIPIOS MAYORES	90.00%	100.00%	100.00%	100.00%	60.00%
24-035 SOLEDAD DE GRACIANO SÁNCHEZ	MUNICIPIOS MAYORES	92.74%	83.20%	100.00%	93.08%	100.00%
24-036 TAMASOPO	MUNICIPIOS MAYORES	95.67%	100.00%	98.91%	79.43%	100.00%
24-037 TAMAZUNCHALE	MUNICIPIOS MAYORES	98.03%	95.00%	100.00%	98.89%	100.00%
24-038 TAMPACÁN	MUNICIPIOS MAYORES	98.37%	97.07%	100.00%	97.00%	100.00%
24-039 TAMPAMOLÓN CORONA	MUNICIPIOS MAYORES	45.04%	52.44%	100.00%	29.50%	7.50%



RESULTADOS DEL PERIODO ÚNICO 2021  
SAN LUIS POTOSÍ

NOMBRE DEL ENTE PÚBLICO	CLASIFICACIÓN DEL ENTE EN SEVAC	RESULTADO GLOBAL	A. REGISTROS CONTABLES	B. REGISTROS PRESUPUESTALES	C. REGISTROS ADMINISTRATIVOS	D. TRANSPARENCIA
24-040 TAMUÍN	MUNICIPIOS MAYORES	99.39%	98.88%	98.91%	100.00%	100.00%
24-041 TANLAJÁS	MUNICIPIOS MAYORES	67.46%	90.33%	100.00%	79.20%	0.00%
24-042 TANQUIÁN DE ESCOBEDO	MUNICIPIOS MAYORES	68.46%	95.00%	88.57%	87.50%	0.00%
24-043 TIERRA NUEVA	MUNICIPIOS MAYORES	0.00%	0.00%	0.00%	0.00%	0.00%
24-044 VANEGAS	MUNICIPIOS MAYORES	82.46%	84.23%	97.71%	68.75%	78.75%
24-045 VENADO	MUNICIPIOS MAYORES	74.40%	99.00%	100.00%	98.75%	0.00%
24-046 VILLA DE ARRIAGA	MUNICIPIOS MAYORES	62.75%	88.00%	100.00%	59.75%	0.00%
24-047 VILLA DE GUADALUPE	MUNICIPIOS MAYORES	76.82%	100.00%	100.00%	98.46%	8.50%
24-048 VILLA DE LA PAZ	MUNICIPIOS MAYORES	42.76%	62.40%	92.36%	12.21%	0.00%
24-049 VILLA DE RAMOS	MUNICIPIOS MAYORES	63.99%	86.00%	90.18%	79.25%	0.00%
24-050 VILLA DE REYES	MUNICIPIOS MAYORES	42.42%	89.00%	56.36%	0.00%	0.00%
24-051 VILLA HIDALGO	MUNICIPIOS MAYORES	68.63%	83.67%	100.00%	96.75%	0.00%
24-052 VILLA JUÁREZ	MUNICIPIOS MAYORES	35.10%	68.08%	50.13%	6.25%	0.00%
24-053 AXTLA DE TERRAZAS	MUNICIPIOS MAYORES	93.81%	100.00%	97.82%	92.50%	83.00%
24-054 XILITLA	MUNICIPIOS MAYORES	94.85%	94.64%	100.00%	83.65%	100.00%
24-055 ZÁRAGOZA	MUNICIPIOS MAYORES	0.00%	0.00%	0.00%	0.00%	0.00%
24-056 VILLA DE ARISTA	MUNICIPIOS MAYORES	76.66%	88.24%	98.86%	8.56%	97.17%
24-057 MATLAPA	MUNICIPIOS MAYORES	75.94%	75.70%	90.96%	73.75%	66.00%
24-058 EL NARANJO	MUNICIPIOS MAYORES	96.08%	100.00%	100.00%	80.42%	100.00%
AGUA POTABLE, ALCANTARILLADO Y SANEAMIENTO DEL MUNICIPIO DE CIUDAD DEL MAÍZ, S.L.P. (APAS)	PARAMUNICIPALES MAYORES	18.92%	32.25%	38.18%	0.00%	0.00%
DIRECCIÓN DE AGUA POTABLE, ALCANTARILLADO Y SANEAMIENTO DE CHARCAS, S.L.P. (SAPSCH)	PARAMUNICIPALES MAYORES	93.62%	99.00%	90.18%	92.18%	90.00%
DIRECCIÓN DE AGUA POTABLE, ALCANTARILLADO Y SANEAMIENTO DE CIUDAD VALLES, S.L.P. (DAPA)	PARAMUNICIPALES MAYORES	40.35%	73.00%	52.00%	22.00%	0.00%
DIRECCIÓN DE AGUA POTABLE, ALCANTARILLADO Y SANEAMIENTO DE SAN CIRO DE ACOSTA (DAPAS)	PARAMUNICIPALES MAYORES	96.59%	94.00%	97.82%	95.64%	100.00%
DIRECCIÓN DE AGUA POTABLE, ALCANTARILLADO Y SANEAMIENTO DE TAMUÍN (DAPAT)	PARAMUNICIPALES MAYORES	100.00%	100.00%	100.00%	100.00%	100.00%
DIRECCIÓN DE AGUA POTABLE, ALCANTARILLADO Y SANEAMIENTO DE TANQUIAN DE ESCOBEDO, S.L.P. (DAPASTE)	PARAMUNICIPALES MAYORES	24.72%	36.33%	60.00%	0.00%	0.00%
INSTITUTO MUNICIPAL DE PLANEACIÓN DE SAN LUIS POTOSÍ, S.L.P. (IMPLAN)	PARAMUNICIPALES MAYORES	98.17%	100.00%	100.00%	90.86%	100.00%
INSTITUTO MUNICIPAL DE VIVIENDA DE CIUDAD VALLES, S.L.P. (INMUVI)	PARAMUNICIPALES MAYORES	55.54%	60.75%	0.00%	16.00%	100.00%
INSTITUTO MUNICIPAL DE VIVIENDA DE SOLEDAD DE GRACIANO SÁNCHEZ, S.L.P.	PARAMUNICIPALES MAYORES	97.08%	91.67%	100.00%	100.00%	100.00%
ORGANISMO DE AGUA POTABLE DE VILLA DE ARISTA, S.L.P. (OAPVA)	PARAMUNICIPALES MAYORES	65.86%	54.00%	85.82%	24.00%	100.00%



RESULTADOS DEL PERIODO ÚNICO 2021  
SAN LUIS POTOSÍ

NOMBRE DEL ENTE PÚBLICO	CLASIFICACIÓN DEL ENTE EN SEVAC	RESULTADO GLOBAL	A. REGISTROS CONTABLES	B. REGISTROS PRESUPUESTALES	C. REGISTROS ADMINISTRATIVOS	D. TRANSPARENCIA
ORGANISMO INTERMUNICIPAL METROPOLITANO DE AGUA POTABLE, ALCANTARILLADO, SANEAMIENTO Y SERVICIOS CONEXOS DE LOS MUNICIPIOS DE CERRO DE SAN PEDRO, SAN LUIS POTOSÍ Y SOLEDAD DE GRACIANO SÁNCHEZ (INTERAPAS)	PARAMUNICIPALES MAYORES	99.71%	100.00%	100.00%	98.55%	100.00%
ORGANISMO OPERADOR DE AGUA POTABLE DE VILLA DE LA PAZ, S.L.P. (OOAPVP)	PARAMUNICIPALES MAYORES	85.17%	98.25%	98.91%	30.00%	100.00%
ORGANISMO OPERADOR DE AGUA POTABLE DE VILLA DE REYES, S.L.P., (OOAPVR)	PARAMUNICIPALES MAYORES	85.51%	94.30%	100.00%	100.00%	50.00%
ORGANISMO OPERADOR DE AGUA POTABLE, ALCANTARILLADO Y SANEAMIENTO DE CIUDAD FERNÁNDEZ, S.L.P.	PARAMUNICIPALES MAYORES	100.00%	100.00%	100.00%	100.00%	100.00%
ORGANISMO OPERADOR DE AGUA POTABLE, ALCANTARILLADO Y SANEAMIENTO DE ÉBANO, S.L.P.	PARAMUNICIPALES MAYORES	83.54%	93.67%	100.00%	91.27%	50.00%
ORGANISMO OPERADOR DE AGUA POTABLE, ALCANTARILLADO Y SANEAMIENTO DE TAMAZUNCHALE (APAST)	PARAMUNICIPALES MAYORES	98.25%	95.00%	100.00%	100.00%	100.00%
ORGANISMO OPERADOR DE AGUA POTABLE, ALCANTARILLADO Y SANEAMIENTO DESCENTRALIZADO DEL AYUNTAMIENTO DE RAYÓN, S.L.P. (OOAPASR)	PARAMUNICIPALES MAYORES	93.53%	100.00%	100.00%	92.67%	80.00%
ORGANISMO OPERADOR PARAMUNICIPAL DE AGUA POTABLE, ALCANTARILLADO Y SANEAMIENTO DE CÁRDENAS, S.L.P.	PARAMUNICIPALES MAYORES	86.98%	99.00%	100.00%	86.67%	60.00%
ORGANISMO OPERADOR PARAMUNICIPAL DE AGUA POTABLE, ALCANTARILLADO Y SANEAMIENTO DE LA COMUNIDAD DE EL REFUGIO, CIUDAD FERNÁNDEZ, S.L.P. (SEPARAR)	PARAMUNICIPALES MAYORES	100.00%	100.00%	100.00%	100.00%	100.00%
ORGANISMO OPERADOR PARAMUNICIPAL DE AGUA POTABLE, ALCANTARILLADO Y SANEAMIENTO DESCENTRALIZADO DE LAS AUTORIDADES DEL AYUNTAMIENTO DE RIOVERDE, S.L.P. (SASAR)	PARAMUNICIPALES MAYORES	58.69%	37.00%	42.96%	60.73%	100.00%
ORGANISMO OPERADOR PARAMUNICIPAL DESCENTRALIZADO DE LA AUTORIDAD DEL AYUNTAMIENTO DE EL NARANJO, S.L.P. (SINAPAS)	PARAMUNICIPALES MAYORES	44.02%	57.00%	60.36%	60.00%	0.00%
ORGANISMO PARAMUNICIPAL DE AGUA POTABLE Y ALCANTARILLADO DE CERRITOS (OPAPCE)	PARAMUNICIPALES MAYORES	86.33%	93.67%	96.73%	96.00%	60.00%
ORGANISMO PARAMUNICIPAL DE AGUA, DRENAJE Y SANEAMIENTO DE CEDRAL, S.L.P. (OPAD)	PARAMUNICIPALES MAYORES	64.09%	99.00%	82.39%	64.80%	0.00%
ORGANISMO PÚBLICO DESCENTRALIZADO DE AGUA POTABLE, ALCANTARILLADO Y SANEAMIENTO DE LAS AUTORIDADES DEL MUNICIPIO DE AXTLA DE TERRAZAS, S.L.P.	PARAMUNICIPALES MAYORES	27.74%	57.18%	38.65%	0.00%	0.00%
SERVICIOS DE AGUA POTABLE, ALCANTARILLADO Y SANEAMIENTO DE MATEHUALA, S.L.P. (SAPSAM)	PARAMUNICIPALES MAYORES	100.00%	100.00%	100.00%	100.00%	100.00%
SISTEMA MUNICIPAL PARA EL DESARROLLO INTEGRAL DE LA FAMILIA DE AHUALULCO, S.L.P.	PARAMUNICIPALES MAYORES	57.18%	85.00%	61.82%	75.33%	0.00%
SISTEMA MUNICIPAL PARA EL DESARROLLO INTEGRAL DE LA FAMILIA DE AQUISMÓN, S.L.P.	PARAMUNICIPALES MAYORES	49.36%	56.67%	100.00%	47.64%	0.00%
SISTEMA MUNICIPAL PARA EL DESARROLLO INTEGRAL DE LA FAMILIA DE CHARCAS, S.L.P.	PARAMUNICIPALES MAYORES	77.26%	87.67%	67.69%	90.18%	60.00%
SISTEMA MUNICIPAL PARA EL DESARROLLO INTEGRAL DE LA FAMILIA DE CIUDAD FERNÁNDEZ	PARAMUNICIPALES MAYORES	100.00%	100.00%	100.00%	100.00%	100.00%
SISTEMA MUNICIPAL PARA EL DESARROLLO INTEGRAL DE LA FAMILIA DE CIUDAD VALLES, S.L.P.	PARAMUNICIPALES MAYORES	96.98%	95.67%	98.86%	93.64%	100.00%
SISTEMA MUNICIPAL PARA EL DESARROLLO INTEGRAL DE LA FAMILIA DE MEXQUITIC DE CARMONA, S.L.P.	PARAMUNICIPALES MAYORES	21.68%	54.11%	5.71%	8.00%	0.00%
SISTEMA MUNICIPAL PARA EL DESARROLLO INTEGRAL DE LA FAMILIA DE RAYÓN, S.L.P.	PARAMUNICIPALES MAYORES	79.41%	91.60%	93.45%	80.80%	50.00%
SISTEMA MUNICIPAL PARA EL DESARROLLO INTEGRAL DE LA FAMILIA DE RIOVERDE, S.L.P.	PARAMUNICIPALES MAYORES	91.27%	91.67%	98.86%	97.09%	80.00%
SISTEMA MUNICIPAL PARA EL DESARROLLO INTEGRAL DE LA FAMILIA DE SALINAS, S.L.P.	PARAMUNICIPALES MAYORES	64.07%	70.33%	62.29%	60.00%	60.00%
SISTEMA MUNICIPAL PARA EL DESARROLLO INTEGRAL DE LA FAMILIA DE SAN VICENTE TANCUALAB, S.L.P.	PARAMUNICIPALES MAYORES	90.00%	100.00%	100.00%	100.00%	60.00%
SISTEMA MUNICIPAL PARA EL DESARROLLO INTEGRAL DE LA FAMILIA DE SANTA CATARINA, S.L.P.	PARAMUNICIPALES MAYORES	79.70%	90.67%	79.01%	85.82%	60.00%
SISTEMA MUNICIPAL PARA EL DESARROLLO INTEGRAL DE LA FAMILIA DE SOLEDAD DE GRACIANO SÁNCHEZ, S.L.P.	PARAMUNICIPALES MAYORES	16.21%	30.00%	28.57%	0.00%	0.00%
SISTEMA MUNICIPAL PARA EL DESARROLLO INTEGRAL DE LA FAMILIA DE TAMUÍN, S.L.P.	PARAMUNICIPALES MAYORES	51.11%	56.67%	54.81%	39.09%	50.00%



RESULTADOS DEL PERIODO ÚNICO 2021  
SAN LUIS POTOSÍ

NOMBRE DEL ENTE PÚBLICO	CLASIFICACIÓN DEL ENTE EN SEVAC	RESULTADO GLOBAL	A. REGISTROS CONTABLES	B. REGISTROS PRESUPUESTALES	C. REGISTROS ADMINISTRATIVOS	D. TRANSPARENCIA
SISTEMA MUNICIPAL PARA EL DESARROLLO INTEGRAL DE LA FAMILIA DE TANLAJÁS, S.L.P.	PARAMUNICIPALES MAYORES	82.16%	93.18%	93.40%	79.33%	60.00%
SISTEMA MUNICIPAL PARA EL DESARROLLO INTEGRAL DE LA FAMILIA DE VENADO, S.L.P.	PARAMUNICIPALES MAYORES	71.06%	93.32%	100.00%	92.00%	0.00%
SISTEMA MUNICIPAL PARA EL DESARROLLO INTEGRAL DE LA FAMILIA DE VILLA DE ARISTA, S.L.P.	PARAMUNICIPALES MAYORES	92.30%	98.33%	90.86%	98.55%	80.00%
SISTEMA MUNICIPAL PARA EL DESARROLLO INTEGRAL DE LA FAMILIA DE VILLA DE ARRIAGA, S.L.P.	PARAMUNICIPALES MAYORES	45.66%	61.67%	100.00%	20.36%	0.00%
SISTEMA MUNICIPAL PARA EL DESARROLLO INTEGRAL DE LA FAMILIA DE VILLA DE GUADALUPE, S.L.P.	PARAMUNICIPALES MAYORES	99.42%	100.00%	100.00%	97.09%	100.00%
SISTEMA MUNICIPAL PARA EL DESARROLLO INTEGRAL DE LA FAMILIA DE VILLA DE LA PAZ, S.L.P.	PARAMUNICIPALES MAYORES	73.17%	72.67%	78.75%	84.91%	60.00%
SISTEMA MUNICIPAL PARA EL DESARROLLO INTEGRAL DE LA FAMILIA DE VILLA DE REYES, S.L.P.	PARAMUNICIPALES MAYORES	60.00%	60.00%	60.00%	60.00%	60.00%
SISTEMA MUNICIPAL PARA EL DESARROLLO INTEGRAL DE LA FAMILIA DE VILLA HIDALGO, S.L.P.	PARAMUNICIPALES MAYORES	52.81%	93.75%	100.00%	0.00%	0.00%



RESULTADOS DEL PERIODO ÚNICO 2021  
SINALOA

NOMBRE DEL ENTE PÚBLICO	CLASIFICACIÓN DEL ENTE EN SEVAC	RESULTADO GLOBAL	A. REGISTROS CONTABLES	B. REGISTROS PRESUPUESTALES	C. REGISTROS ADMINISTRATIVOS	D. TRANSPARENCIA
PODER EJECUTIVO DEL ESTADO DE SINALOA	PODER EJECUTIVO ESTATAL	100.00%	100.00%	100.00%	100.00%	100.00%
COMISIÓN ESTATAL DE LOS DERECHOS HUMANOS DE SINALOA	PODERES Y AUTÓNOMOS	68.46%	95.78%	93.35%	81.32%	0.00%
COMISIÓN ESTATAL PARA EL ACCESO A LA INFORMACIÓN PÚBLICA DE SINALOA	PODERES Y AUTÓNOMOS	83.54%	96.78%	94.29%	91.54%	50.00%
FISCALÍA GENERAL DEL ESTADO DE SINALOA	PODERES Y AUTÓNOMOS	75.16%	75.87%	100.00%	80.55%	50.00%
INSTITUTO ELECTORAL DEL ESTADO DE SINALOA	PODERES Y AUTÓNOMOS	92.92%	86.87%	100.00%	87.58%	100.00%
PODER JUDICIAL DEL ESTADO DE SINALOA	PODERES Y AUTÓNOMOS	98.57%	100.00%	100.00%	92.86%	100.00%
PODER LEGISLATIVO DEL ESTADO DE SINALOA	PODERES Y AUTÓNOMOS	92.38%	84.57%	94.29%	94.62%	100.00%
TRIBUNAL DE JUSTICIA ADMINISTRATIVA DEL ESTADO DE SINALOA	PODERES Y AUTÓNOMOS	84.81%	80.70%	100.00%	82.86%	80.00%
TRIBUNAL ESTATAL ELECTORAL DE SINALOA	PODERES Y AUTÓNOMOS	82.48%	95.00%	100.00%	83.63%	50.00%
CENTRO DE CIENCIAS DE SINALOA	PARAESTATALES	53.40%	30.26%	86.49%	15.05%	90.00%
CENTRO DE ESTUDIOS DE BACHILLERATO	PARAESTATALES	58.13%	35.04%	95.53%	8.79%	100.00%
CIUDAD EDUCADORA DEL SABER DE SINALOA	PARAESTATALES	30.68%	31.78%	90.86%	6.92%	0.00%
COLEGIO DE BACHILLERES DEL ESTADO DE SINALOA	PARAESTATALES	100.00%	100.00%	100.00%	100.00%	100.00%
COLEGIO DE EDUCACIÓN PROFESIONAL TÉCNICA DEL ESTADO DE SINALOA	PARAESTATALES	91.83%	87.09%	90.96%	90.77%	100.00%
COLEGIO DE ESTUDIOS CIENTÍFICOS Y TECNOLÓGICOS DEL ESTADO DE SINALOA	PARAESTATALES	87.07%	91.96%	100.00%	49.45%	100.00%
COMISIÓN DE VIVIENDA DEL ESTADO DE SINALOA	PARAESTATALES	100.00%	100.00%	100.00%	100.00%	100.00%
COMISIÓN ESTATAL DE AGUA POTABLE Y ALCANTARILLADO DE SINALOA	PARAESTATALES	100.00%	100.00%	100.00%	100.00%	100.00%
COMISIÓN ESTATAL DE MEJORA REGULATORIA Y GESTIÓN EMPRESARIAL DE SINALOA	PARAESTATALES	100.00%	100.00%	100.00%	100.00%	100.00%
CONSEJO PARA EL DESARROLLO ECONÓMICO DE SINALOA (CODESIN)	PARAESTATALES	67.90%	92.91%	100.00%	76.92%	0.00%
DESARROLLO URBANO TRES RÍOS	PARAESTATALES	76.18%	86.91%	93.45%	72.86%	50.00%
DIF SINALOA	PARAESTATALES	98.93%	96.96%	100.00%	100.00%	100.00%
EL COLEGIO DE SINALOA	PARAESTATALES	91.13%	86.26%	95.64%	84.07%	100.00%
ESCUELA NORMAL DE ESPECIALIZACIÓN DEL ESTADO DE SINALOA (ENEES)	PARAESTATALES	90.37%	88.43%	100.00%	72.09%	100.00%
ESCUELA NORMAL DE SINALOA	PARAESTATALES	86.73%	100.00%	100.00%	96.15%	50.00%
ESCUELA NORMAL EXPERIMENTAL DE EL FUERTE	PARAESTATALES	45.79%	17.65%	67.69%	5.38%	100.00%
HOSPITAL CIVIL DE CULIACÁN	PARAESTATALES	97.69%	100.00%	100.00%	88.46%	100.00%
INSTITUTO DE APOYO A LA INVESTIGACIÓN E INNOVACIÓN (INAPI)	PARAESTATALES	57.04%	89.87%	88.57%	39.34%	0.00%
INSTITUTO DE CAPACITACIÓN PARA EL TRABAJO (ICATSIN)	PARAESTATALES	74.75%	84.87%	88.57%	74.18%	50.00%
INSTITUTO DE CULTURA	PARAESTATALES	59.14%	87.09%	86.81%	56.48%	0.00%



RESULTADOS DEL PERIODO ÚNICO 2021  
SINALOA

NOMBRE DEL ENTE PÚBLICO	CLASIFICACIÓN DEL ENTE EN SEVAC	RESULTADO GLOBAL	A. REGISTROS CONTABLES	B. REGISTROS PRESUPUESTALES	C. REGISTROS ADMINISTRATIVOS	D. TRANSPARENCIA
INSTITUTO DE PENSIONES DEL ESTADO DE SINALOA	PARAESTATALES	92.47%	83.00%	100.00%	92.09%	100.00%
INSTITUTO DE SEGURIDAD Y SERVICIOS SOCIALES DE LOS TRABAJADORES DE LA EDUCACIÓN DEL ESTADO DE SINALOA	PARAESTATALES	82.90%	80.35%	100.00%	48.90%	100.00%
INSTITUTO SINALOENSE DE ACUACULTURA Y PESCA	PARAESTATALES	66.89%	68.61%	97.71%	54.18%	50.00%
INSTITUTO SINALOENSE DE CULTURA FÍSICA Y EL DEPORTE	PARAESTATALES	84.89%	72.04%	88.99%	84.40%	100.00%
INSTITUTO SINALOENSE DE INFRAESTRUCTURA FÍSICA EDUCATIVA	PARAESTATALES	41.91%	55.65%	85.25%	26.92%	0.00%
INSTITUTO SINALOENSE DE LA JUVENTUD	PARAESTATALES	67.05%	96.57%	92.10%	74.18%	0.00%
INSTITUTO SINALOENSE PARA LA EDUCACIÓN DE LOS JÓVENES Y ADULTOS	PARAESTATALES	76.62%	73.30%	94.55%	35.27%	100.00%
INSTITUTO TECNOLÓGICO SUPERIOR DE ELDORADO	PARAESTATALES	90.94%	90.26%	100.00%	71.76%	100.00%
INSTITUTO TECNOLÓGICO SUPERIOR DE GUASAVE	PARAESTATALES	76.64%	93.91%	100.00%	56.37%	50.00%
JUNTA DE ASISTENCIA PRIVADA DEL ESTADO DE SINALOA	PARAESTATALES	58.58%	62.26%	88.68%	32.75%	50.00%
PREESFORZADOS, CONCRETOS Y AGREGADOS DE SINALOA	PARAESTATALES	81.52%	89.04%	93.14%	96.15%	50.00%
SECRETARIA EJECUTIVA DEL SISTEMA ESTATAL Y MUNICIPAL ANTICORRUPCION DEL ESTADO DE SINALOA	PARAESTATALES	95.31%	96.96%	100.00%	81.87%	100.00%
SERVICIOS DE EDUCACIÓN PÚBLICA DEL ESTADO DE SINALOA (SEPDDES)	PARAESTATALES	53.47%	76.48%	100.00%	33.52%	0.00%
SERVICIOS DE SALUD	PARAESTATALES	88.56%	81.87%	97.82%	76.70%	100.00%
SISTEMA ESTATAL DE PROTECCIÓN CIVIL	PARAESTATALES	4.84%	13.83%	0.00%	0.00%	0.00%
SISTEMA SINALOENSE DE RADIO Y TELEVISIÓN	PARAESTATALES	74.42%	79.65%	100.00%	70.22%	50.00%
UNIVERSIDAD AUTÓNOMA DE OCCIDENTE	PARAESTATALES	86.30%	96.35%	100.00%	37.91%	100.00%
UNIVERSIDAD AUTÓNOMA DE SINALOA	PARAESTATALES	78.03%	72.70%	100.00%	37.91%	100.00%
UNIVERSIDAD AUTONOMA INDIGENA DE MEXICO (UAIM)	PARAESTATALES	81.45%	84.65%	97.71%	36.37%	100.00%
UNIVERSIDAD DE LA POLICIA DEL ESTADO DE SINALOA (UNIPOL)	PARAESTATALES	81.84%	73.39%	89.82%	65.93%	100.00%
UNIVERSIDAD PEDAGÓGICA DEL ESTADO DE SINALOA	PARAESTATALES	77.72%	80.52%	100.00%	85.16%	50.00%
UNIVERSIDAD POLITÉCNICA DE SINALOA	PARAESTATALES	85.11%	82.74%	97.71%	58.02%	100.00%
UNIVERSIDAD POLITÉCNICA DEL MAR Y LA SIERRA	PARAESTATALES	98.46%	100.00%	100.00%	92.31%	100.00%
UNIVERSIDAD POLITÉCNICA DEL VALLES DEL EVORA	PARAESTATALES	96.67%	95.00%	100.00%	92.09%	100.00%
UNIVERSIDAD TECNOLÓGICA DE CULIACÁN	PARAESTATALES	99.23%	100.00%	100.00%	96.15%	100.00%
UNIVERSIDAD TECNOLÓGICA DE ESCUINAPA	PARAESTATALES	64.39%	69.57%	100.00%	37.69%	50.00%
VIVEROS DE SINALOA	PARAESTATALES	45.86%	62.57%	97.82%	21.98%	0.00%
25-001 AHOME	MUNICIPIOS MAYORES	100.00%	100.00%	100.00%	100.00%	100.00%
25-002 ANGOSTURA	MUNICIPIOS MAYORES	87.98%	83.76%	93.14%	75.19%	100.00%



RESULTADOS DEL PERIODO ÚNICO 2021  
SINALOA

NOMBRE DEL ENTE PÚBLICO	CLASIFICACIÓN DEL ENTE EN SEVAC	RESULTADO GLOBAL	A. REGISTROS CONTABLES	B. REGISTROS PRESUPUESTALES	C. REGISTROS ADMINISTRATIVOS	D. TRANSPARENCIA
25-003 BADIRAGUATO	MUNICIPIOS MAYORES	13.63%	10.08%	48.21%	2.31%	0.00%
25-004 CONCORDIA	MUNICIPIOS MAYORES	93.86%	96.20%	100.00%	75.96%	100.00%
25-005 COSALÁ	MUNICIPIOS MAYORES	74.35%	72.36%	97.82%	22.31%	100.00%
25-006 CULIACÁN	MUNICIPIOS MAYORES	81.37%	62.68%	94.55%	77.60%	100.00%
25-007 CHOIX	MUNICIPIOS MAYORES	60.56%	83.04%	88.68%	14.62%	43.33%
25-008 ELOTA	MUNICIPIOS MAYORES	74.24%	72.04%	97.71%	67.21%	64.17%
25-009 ESCUINAPA	MUNICIPIOS MAYORES	91.71%	85.60%	100.00%	83.75%	100.00%
25-010 EL FUERTE	MUNICIPIOS MAYORES	43.51%	49.68%	90.86%	30.38%	7.50%
25-011 GUASAVE	MUNICIPIOS MAYORES	93.09%	86.60%	94.29%	94.62%	100.00%
25-012 MAZATLÁN	MUNICIPIOS MAYORES	86.68%	86.68%	100.00%	74.42%	85.83%
25-013 MOCORITO	MUNICIPIOS MAYORES	40.52%	55.48%	86.39%	19.13%	0.00%
25-014 ROSARIO	MUNICIPIOS MAYORES	48.28%	55.28%	87.58%	12.31%	35.83%
25-015 SALVADOR ALVARADO	MUNICIPIOS MAYORES	90.91%	92.40%	100.00%	80.77%	89.67%
25-016 SAN IGNACIO	MUNICIPIOS MAYORES	97.48%	97.20%	100.00%	92.31%	100.00%
25-017 SINALOA	MUNICIPIOS MAYORES	53.95%	40.32%	66.49%	7.69%	100.00%
25-018 NAVOLATO	MUNICIPIOS MAYORES	85.30%	78.56%	100.00%	64.04%	100.00%
ACUARIO MAZATLÁN	PARAMUNICIPALES MAYORES	96.83%	96.67%	100.00%	90.00%	100.00%
COMISION MUNICIPAL DE DESARROLLO DE CENTROS POBLADOS DE AHOME	PARAMUNICIPALES MAYORES	75.64%	64.67%	87.69%	52.36%	100.00%
COMISION MUNICIPAL DE DESARROLLO DE CENTROS POBLADOS DE CULIACÁN	PARAMUNICIPALES MAYORES	70.19%	92.33%	97.71%	91.64%	0.00%
CONSEJO MUNICIPAL DE SEGURIDAD PÚBLICA DE MAZATLÁN	PARAMUNICIPALES MAYORES	89.72%	90.67%	92.36%	72.55%	100.00%
DESARROLLO INTEGRAL DE LA FAMILIA DE BADIRAGUATO	PARAMUNICIPALES MAYORES	44.30%	59.67%	96.73%	20.36%	0.00%
DESARROLLO INTEGRAL DE LA FAMILIA DE CONCORDIA	PARAMUNICIPALES MAYORES	79.30%	74.00%	100.00%	42.00%	100.00%
DESARROLLO INTEGRAL PARA LA FAMILIA COSALÁ	PARAMUNICIPALES MAYORES	72.57%	89.67%	100.00%	43.45%	50.00%
DESARROLLO URBANO RIO SINALOA	PARAMUNICIPALES MAYORES	96.45%	92.67%	100.00%	95.09%	100.00%
INSTITUTO DE VIVIENDA DEL MUNICIPIO DE CULIACAN	PARAMUNICIPALES MAYORES	100.00%	100.00%	100.00%	100.00%	100.00%
INSTITUTO MIA	PARAMUNICIPALES MAYORES	91.78%	91.33%	95.53%	78.55%	100.00%
INSTITUTO MUNICIPAL DE ARTE Y CULTURA DE AHOME	PARAMUNICIPALES MAYORES	85.49%	87.33%	75.64%	74.00%	100.00%
INSTITUTO MUNICIPAL DE CULTURA DE CULIACAN	PARAMUNICIPALES MAYORES	66.85%	78.00%	98.91%	36.36%	50.00%
INSTITUTO MUNICIPAL DE CULTURA DE SALVADOR ALVARADO	PARAMUNICIPALES MAYORES	93.00%	80.00%	100.00%	100.00%	100.00%





RESULTADOS DEL PERIODO ÚNICO 2021  
SINALOA

NOMBRE DEL ENTE PÚBLICO	CLASIFICACIÓN DEL ENTE EN SEVAC	RESULTADO GLOBAL	A. REGISTROS CONTABLES	B. REGISTROS PRESUPUESTALES	C. REGISTROS ADMINISTRATIVOS	D. TRANSPARENCIA
INSTITUTO MUNICIPAL DE CULTURA FÍSICA Y EL DEPORTE DE ANGOSTURA	PARAMUNICIPALES MAYORES	72.19%	85.33%	77.66%	71.45%	50.00%
INSTITUTO MUNICIPAL DE CULTURA TURISMO Y ARTE DE MAZATLAN	PARAMUNICIPALES MAYORES	100.00%	100.00%	100.00%	100.00%	100.00%
INSTITUTO MUNICIPAL DE EL DEPORTE DE EL FUERTE	PARAMUNICIPALES MAYORES	2.29%	0.00%	11.43%	0.00%	0.00%
INSTITUTO MUNICIPAL DE LA CULTURA DE COSALA	PARAMUNICIPALES MAYORES	75.69%	62.33%	97.82%	46.55%	100.00%
INSTITUTO MUNICIPAL DE LA CULTURA DE ELOTA	PARAMUNICIPALES MAYORES	58.59%	76.67%	92.05%	66.73%	0.00%
INSTITUTO MUNICIPAL DE LA JUVENTUD ALVARADENSE	PARAMUNICIPALES MAYORES	63.26%	84.33%	98.91%	69.82%	0.00%
INSTITUTO MUNICIPAL DE LA JUVENTUD DE AHOME	PARAMUNICIPALES MAYORES	94.75%	90.00%	100.00%	91.27%	100.00%
INSTITUTO MUNICIPAL DE LA JUVENTUD DE COSALA	PARAMUNICIPALES MAYORES	62.39%	78.00%	100.00%	75.45%	0.00%
INSTITUTO MUNICIPAL DE LA JUVENTUD DE CULIACÁN	PARAMUNICIPALES MAYORES	87.88%	93.00%	93.45%	58.18%	100.00%
INSTITUTO MUNICIPAL DE LA JUVENTUD DE EL FUERTE	PARAMUNICIPALES MAYORES	3.20%	0.00%	16.00%	0.00%	0.00%
INSTITUTO MUNICIPAL DE LA JUVENTUD DE ELOTA	PARAMUNICIPALES MAYORES	64.55%	88.33%	95.43%	72.73%	0.00%
INSTITUTO MUNICIPAL DE LA JUVENTUD DE GUASAVE	PARAMUNICIPALES MAYORES	76.52%	89.00%	98.91%	65.45%	50.00%
INSTITUTO MUNICIPAL DE LA JUVENTUD DE MAZATLAN	PARAMUNICIPALES MAYORES	99.54%	100.00%	97.71%	100.00%	100.00%
INSTITUTO MUNICIPAL DE LA MUJER DE EL FUERTE	PARAMUNICIPALES MAYORES	21.72%	25.00%	64.83%	0.00%	0.00%
INSTITUTO MUNICIPAL DE LAS MUJERES AHOME	PARAMUNICIPALES MAYORES	77.36%	60.00%	95.53%	61.27%	100.00%
INSTITUTO MUNICIPAL DE LAS MUJERES CHOIX	PARAMUNICIPALES MAYORES	75.87%	90.67%	100.00%	58.18%	50.00%
INSTITUTO MUNICIPAL DE LAS MUJERES DE COSALA	PARAMUNICIPALES MAYORES	85.50%	89.33%	96.73%	49.45%	100.00%
INSTITUTO MUNICIPAL DE LAS MUJERES DE CULIACÁN	PARAMUNICIPALES MAYORES	85.29%	80.00%	94.55%	66.91%	100.00%
INSTITUTO MUNICIPAL DE LAS MUJERES DE ELOTA	PARAMUNICIPALES MAYORES	58.45%	86.33%	93.14%	48.00%	0.00%
INSTITUTO MUNICIPAL DE LAS MUJERES DE SALVADOR ALVARADO	PARAMUNICIPALES MAYORES	60.13%	85.00%	96.62%	55.27%	0.00%
INSTITUTO MUNICIPAL DE LAS MUJERES GUASAVE	PARAMUNICIPALES MAYORES	79.22%	87.33%	64.47%	53.82%	100.00%
INSTITUTO MUNICIPAL DE LAS MUJERES IAS	PARAMUNICIPALES MAYORES	100.00%	100.00%	100.00%	100.00%	100.00%
INSTITUTO MUNICIPAL DE PLANEACION DE GUASAVE	PARAMUNICIPALES MAYORES	97.96%	100.00%	100.00%	89.82%	100.00%
INSTITUTO MUNICIPAL DE PLANEACIÓN DE MAZATLAN	PARAMUNICIPALES MAYORES	98.00%	100.00%	100.00%	90.00%	100.00%
INSTITUTO MUNICIPAL DE PLANEACIÓN URBANA DE CULIACÁN	PARAMUNICIPALES MAYORES	69.91%	67.00%	100.00%	69.82%	50.00%
INSTITUTO MUNICIPAL DE PLANEACION URBANA DE SALVADOR ALVARADO	PARAMUNICIPALES MAYORES	98.25%	95.00%	100.00%	100.00%	100.00%
INSTITUTO MUNICIPAL DEL DEPORTE DE AHOME, I.A.S.	PARAMUNICIPALES MAYORES	88.21%	83.00%	92.26%	78.55%	100.00%
INSTITUTO MUNICIPAL DEL DEPORTE DE CHOIX, SINALOA	PARAMUNICIPALES MAYORES	66.05%	91.67%	100.00%	69.82%	0.00%
INSTITUTO MUNICIPAL DEL DEPORTE DE GUASAVE	PARAMUNICIPALES MAYORES	98.68%	98.00%	98.91%	98.00%	100.00%



RESULTADOS DEL PERIODO ÚNICO 2021  
SINALOA

NOMBRE DEL ENTE PÚBLICO	CLASIFICACIÓN DEL ENTE EN SEVAC	RESULTADO GLOBAL	A. REGISTROS CONTABLES	B. REGISTROS PRESUPUESTALES	C. REGISTROS ADMINISTRATIVOS	D. TRANSPARENCIA
INSTITUTO MUNICIPAL DEL DEPORTE MAZATLAN	PARAMUNICIPALES MAYORES	93.01%	90.00%	100.00%	82.55%	100.00%
INSTITUTO MUNICIPAL DEL DEPORTE Y CULTURA FISICA DE COSALA	PARAMUNICIPALES MAYORES	63.82%	42.33%	98.91%	21.09%	100.00%
INSTITUTO MUNICIPAL DEL DEPORTE Y LA CULTURA FISICA DE CULIACÁN	PARAMUNICIPALES MAYORES	75.95%	88.00%	100.00%	63.27%	50.00%
INSTITUTO MUNICIPAL DEL DEPORTE Y LA CULTURA FISICA DE ELOTA	PARAMUNICIPALES MAYORES	65.78%	86.33%	97.82%	80.00%	0.00%
INSTITUTO MUNICIPAL DEL DEPORTE Y LA CULTURA FISICA DE SALVADOR ALVARADO	PARAMUNICIPALES MAYORES	81.78%	82.67%	85.40%	53.82%	100.00%
INSTITUTO MUNICIPAL DE PLANEACION DE AHOME	PARAMUNICIPALES MAYORES	94.43%	95.00%	97.82%	83.09%	100.00%
INSTITUTO PARA LA PREVENCIÓN DE ADICCIONES DEL MUNICIPIO DE AHOME	PARAMUNICIPALES MAYORES	60.35%	91.67%	97.71%	43.64%	0.00%
JUNTA DE AGUA POTABLE Y ALCANTARILLADO DE ESCUINAPA	PARAMUNICIPALES MAYORES	43.73%	49.67%	41.77%	27.45%	50.00%
JUNTA DE AGUA POTABLE Y ALCANTARILLADO DEL MUNICIPIO DE AHOME	PARAMUNICIPALES MAYORES	79.15%	64.33%	100.00%	58.18%	100.00%
JUNTA DE AGUA POTABLE Y ALCANTARILLADO DEL MUNICIPIO DE CHOIX	PARAMUNICIPALES MAYORES	71.93%	82.00%	100.00%	53.64%	50.00%
JUNTA MUNICIPAL DE AGUA POTABLE Y ALCANTARILLADO DE ANGOSTURA	PARAMUNICIPALES MAYORES	77.15%	88.00%	100.00%	69.27%	50.00%
JUNTA MUNICIPAL DE AGUA POTABLE Y ALCANTARILLADO DE BADIRAGUATO	PARAMUNICIPALES MAYORES	75.96%	72.67%	100.00%	27.64%	100.00%
JUNTA MUNICIPAL DE AGUA POTABLE Y ALCANTARILLADO DE CONCORDIA	PARAMUNICIPALES MAYORES	94.07%	90.33%	100.00%	87.27%	100.00%
JUNTA MUNICIPAL DE AGUA POTABLE Y ALCANTARILLADO DE COSALÁ	PARAMUNICIPALES MAYORES	88.65%	83.67%	97.82%	74.00%	100.00%
JUNTA MUNICIPAL DE AGUA POTABLE Y ALCANTARILLADO DE CULIACÁN	PARAMUNICIPALES MAYORES	93.92%	93.33%	100.00%	81.27%	100.00%
JUNTA MUNICIPAL DE AGUA POTABLE Y ALCANTARILLADO DE GUASAVE	PARAMUNICIPALES MAYORES	94.60%	98.33%	97.71%	78.18%	100.00%
JUNTA MUNICIPAL DE AGUA POTABLE Y ALCANTARILLADO DE MAZATLAN, SINALOA	PARAMUNICIPALES MAYORES	80.27%	85.67%	97.82%	53.64%	80.00%
JUNTA MUNICIPAL DE AGUA POTABLE Y ALCANTARILLADO DE MOCORITO	PARAMUNICIPALES MAYORES	22.41%	24.00%	70.03%	0.00%	0.00%
JUNTA MUNICIPAL DE AGUA POTABLE Y ALCANTARILLADO DE NAVOLATO	PARAMUNICIPALES MAYORES	79.22%	84.00%	100.00%	49.09%	80.00%
JUNTA MUNICIPAL DE AGUA POTABLE Y ALCANTARILLADO DE ROSARIO SINALOA	PARAMUNICIPALES MAYORES	70.85%	68.67%	54.18%	54.91%	100.00%
JUNTA MUNICIPAL DE AGUA POTABLE Y ALCANTARILLADO DE SALVADOR ALVARADO	PARAMUNICIPALES MAYORES	75.11%	41.33%	90.96%	87.27%	100.00%
JUNTA MUNICIPAL DE AGUA POTABLE Y ALCANTARILLADO DE SAN IGNACIO	PARAMUNICIPALES MAYORES	95.32%	94.00%	100.00%	87.09%	100.00%
JUNTA MUNICIPAL DE AGUA POTABLE Y ALCANTARILLADO DEL MUNICIPIO DE EL FUERTE	PARAMUNICIPALES MAYORES	39.09%	61.00%	88.68%	0.00%	0.00%
JUNTA MUNICIPAL DE AGUA POTABLE Y ALCANTARILLADO DEL MUNICIPIO DE ELOTA	PARAMUNICIPALES MAYORES	95.92%	96.67%	100.00%	85.45%	100.00%
JUNTA MUNICIPAL DE AGUA Y ALCANTARILLADO DE SINALOA	PARAMUNICIPALES MAYORES	19.38%	34.33%	29.56%	7.27%	0.00%
LA CRÓNICA DE CULIACÁN	PARAMUNICIPALES MAYORES	66.22%	69.33%	97.82%	49.45%	50.00%
OPERADORA Y ADMINISTRADORA DE PLAYAS MAZATLÁN	PARAMUNICIPALES MAYORES	100.00%	100.00%	100.00%	100.00%	100.00%
PARQUE LICENCIADO ERNESTO MILLÁN ESCALANTE	PARAMUNICIPALES MAYORES	75.05%	95.33%	94.29%	51.64%	50.00%
RASTRO TIF DE MAZATLÁN	PARAMUNICIPALES MAYORES	66.35%	49.33%	95.53%	24.91%	100.00%



RESULTADOS DEL PERIODO ÚNICO 2021  
SINALOA

NOMBRE DEL ENTE PÚBLICO	CLASIFICACIÓN DEL ENTE EN SEVAC	RESULTADO GLOBAL	A. REGISTROS CONTABLES	B. REGISTROS PRESUPUESTALES	C. REGISTROS ADMINISTRATIVOS	D. TRANSPARENCIA
RASTROS DEL MUNICIPIO DE CULIACÁN	PARAMUNICIPALES MAYORES	74.24%	94.00%	100.00%	44.18%	50.00%
SISTEMA DIF MOCORITO	PARAMUNICIPALES MAYORES	57.86%	50.67%	93.25%	44.91%	50.00%
SISTEMA MUNICIPAL DIF ROSARIO	PARAMUNICIPALES MAYORES	28.74%	29.33%	88.00%	4.36%	0.00%
SISTEMA MUNICIPAL PARA EL DESARROLLO INTEGRAL DE LA FAMILIA	PARAMUNICIPALES MAYORES	13.25%	31.33%	11.43%	0.00%	0.00%
SISTEMA MUNICIPAL PARA EL DESARROLLO INTEGRAL DE LA FAMILIA DE ELOTA	PARAMUNICIPALES MAYORES	86.58%	84.00%	100.00%	60.91%	100.00%
SISTEMA MUNICIPAL PARA EL DESARROLLO INTEGRAL DE LA FAMILIA DEL MUNICIPIO DE ANGOSTURA	PARAMUNICIPALES MAYORES	80.82%	85.00%	100.00%	30.36%	100.00%
SISTEMA MUNICIPAL PARA EL DESARROLLO INTEGRAL DE LA FAMILIA DEL MUNICIPIO DE ESCUINAPA DE HGO.	PARAMUNICIPALES MAYORES	97.38%	96.67%	100.00%	92.73%	100.00%
SISTEMA MUNICIPAL PARA EL DESARROLLO INTEGRAL DE LA FAMILIA DEL MUNICIPIO DE GUASAVE	PARAMUNICIPALES MAYORES	91.90%	96.00%	90.86%	75.64%	100.00%
SISTEMA MUNICIPAL PARA EL DESARROLLO INTEGRAL DE LA FAMILIA DEL MUNICIPIO DE MAZATLÁN	PARAMUNICIPALES MAYORES	92.73%	90.33%	97.82%	82.73%	100.00%
SISTEMA MUNICIPAL PARA EL DIF DEL MUNICIPIO DE CHOIX, SINALOA	PARAMUNICIPALES MAYORES	64.90%	81.67%	100.00%	19.09%	50.00%
SISTEMA MUNICIPAL PARA EL DIF DEL MUNICIPIO DE NAVOLATO	PARAMUNICIPALES MAYORES	59.40%	79.33%	100.00%	58.18%	0.00%
SISTEMA MUNICIPAL PARA EL DIF DEL MUNICIPIO DE SALVADOR ALVARADO	PARAMUNICIPALES MAYORES	67.22%	80.33%	85.40%	47.64%	50.00%
SISTEMA PARA EL DESARROLLO INTEGRAL DE LA FAMILIA DE SAN IGNACIO	PARAMUNICIPALES MAYORES	90.37%	90.67%	100.00%	68.18%	100.00%
SISTEMA PARA EL DESARROLLO INTEGRAL DE LA FAMILIA DEL MUNICIPIO	PARAMUNICIPALES MAYORES	67.07%	49.67%	100.00%	23.45%	100.00%
SISTEMA PARA EL DESARROLLO INTEGRAL DE LA FAMILIA DEL MUNICIPIO DE CULIACAN SINALOA	PARAMUNICIPALES MAYORES	78.13%	72.33%	100.00%	39.09%	100.00%
SISTEMA PARA EL DESARROLLO INTEGRAL DE LA FAMILIA DEL MUNICIPIO DE SINALOA	PARAMUNICIPALES MAYORES	42.79%	27.33%	97.82%	5.82%	50.00%
TRIBUNAL MUNICIPAL DE CONCILIACIÓN Y ARBITRAJE DE CULIACAN, SINALOA	PARAMUNICIPALES MAYORES	61.33%	85.67%	100.00%	56.73%	0.00%
ZOOLOGICO DE CULIACÁN	PARAMUNICIPALES MAYORES	73.69%	90.67%	97.82%	49.45%	50.00%



RESULTADOS DEL PERIODO ÚNICO 2021  
SONORA

NOMBRE DEL ENTE PÚBLICO	CLASIFICACIÓN DEL ENTE EN SEVAC	RESULTADO GLOBAL	A. REGISTROS CONTABLES	B. REGISTROS PRESUPUESTALES	C. REGISTROS ADMINISTRATIVOS	D. TRANSPARENCIA
GOBIERNO DEL ESTADO DE SONORA	PODER EJECUTIVO ESTATAL	100.00%	100.00%	100.00%	100.00%	100.00%
COMISIÓN ESTATAL DE DERECHOS HUMANOS DE SONORA	PODERES Y AUTÓNOMOS	100.00%	100.00%	100.00%	100.00%	100.00%
CONSEJO CIUDADANO DEL TRANSPORTE PUBLICO SUSTENTABLE DEL ESTADO DE SONORA	PODERES Y AUTÓNOMOS	44.81%	46.17%	66.65%	26.59%	40.00%
FISCALÍA GENERAL DE JUSTICIA DEL ESTADO	PODERES Y AUTÓNOMOS	100.00%	100.00%	100.00%	100.00%	100.00%
INSTITUTO ESTATAL ELECTORAL Y DE PARTICIPACIÓN CIUDADANA	PODERES Y AUTÓNOMOS	100.00%	100.00%	100.00%	100.00%	100.00%
INSTITUTO SONORENSE DE TRANSPARENCIA ACCESO A LA INFORMACIÓN PÚBLICA Y PROTECCIÓN DE DATOS PERSONALES	PODERES Y AUTÓNOMOS	93.24%	87.35%	100.00%	88.35%	100.00%
INSTITUTO SUPERIOR DE AUDITORÍA Y FISCALIZACIÓN	PODERES Y AUTÓNOMOS	100.00%	100.00%	100.00%	100.00%	100.00%
PODER JUDICIAL DEL ESTADO DE SONORA	PODERES Y AUTÓNOMOS	100.00%	100.00%	100.00%	100.00%	100.00%
PODER LEGISLATIVO DEL ESTADO DE SONORA	PODERES Y AUTÓNOMOS	87.50%	100.00%	100.00%	100.00%	50.00%
TRIBUNAL DE JUSTICIA ADMINISTRATIVA DEL ESTADO DE SONORA	PODERES Y AUTÓNOMOS	100.00%	100.00%	100.00%	100.00%	100.00%
TRIBUNAL ESTATAL ELECTORAL DE SONORA	PODERES Y AUTÓNOMOS	100.00%	100.00%	100.00%	100.00%	100.00%
UNIVERSIDAD DE SONORA	PODERES Y AUTÓNOMOS	85.28%	82.00%	69.45%	88.46%	100.00%
CENTRO DE EVALUACIÓN Y CONTROL DE CONFIANZA	PARAESTATALES	100.00%	100.00%	100.00%	100.00%	100.00%
CENTRO ESTATAL DE TRASPLANTES	PARAESTATALES	84.01%	94.96%	92.16%	99.23%	50.00%
CENTRO REGIONAL DE FORMACIÓN PROFESIONAL DOCENTE DE SONORA	PARAESTATALES	91.30%	85.12%	93.45%	89.09%	100.00%
COLEGIO DE BACHILLERES DEL ESTADO DE SONORA	PARAESTATALES	100.00%	100.00%	100.00%	100.00%	100.00%
COLEGIO DE EDUCACIÓN PROFESIONAL TÉCNICA DEL ESTADO DE SONORA	PARAESTATALES	100.00%	100.00%	100.00%	100.00%	100.00%
COLEGIO DE ESTUDIOS CIENTÍFICOS Y TECNOLÓGICOS DEL ESTADO DE SONORA	PARAESTATALES	100.00%	100.00%	100.00%	100.00%	100.00%
COMISIÓN DE ECOLOGÍA Y DESARROLLO SUSTENTABLE DEL ESTADO DE SONORA	PARAESTATALES	100.00%	100.00%	100.00%	100.00%	100.00%
COMISIÓN DE FOMENTO AL TURISMO DEL ESTADO DE SONORA	PARAESTATALES	100.00%	100.00%	100.00%	100.00%	100.00%
COMISIÓN DE VIVIENDA DEL ESTADO DE SONORA	PARAESTATALES	89.28%	100.00%	98.91%	97.50%	60.00%
COMISIÓN DEL DEPORTE DEL ESTADO DE SONORA	PARAESTATALES	88.10%	85.88%	85.77%	79.44%	100.00%
COMISIÓN EJECUTIVA ESTATAL DE ATENCION A VICTIMAS	PARAESTATALES	94.27%	99.00%	73.09%	100.00%	100.00%
COMISIÓN ESTATAL DEL AGUA	PARAESTATALES	100.00%	100.00%	100.00%	100.00%	100.00%
COMISIÓN ESTATAL PARA EL DESARROLLO DE LOS PUEBLOS Y COMUNIDADES INDÍGENAS	PARAESTATALES	99.02%	97.20%	100.00%	100.00%	100.00%
CONSEJO ESTATAL DE CIENCIA Y TECNOLOGÍA	PARAESTATALES	21.57%	36.57%	40.00%	3.85%	0.00%
CONSEJO ESTATAL DE CONCERTACIÓN PARA LA OBRA PÚBLICA	PARAESTATALES	98.92%	96.92%	100.00%	100.00%	100.00%
CONSEJO SONORENSE REGULADOR DEL BACANORA	PARAESTATALES	100.00%	100.00%	100.00%	100.00%	100.00%
COORDINACIÓN ESTATAL DE PROTECCIÓN CIVIL	PARAESTATALES	100.00%	100.00%	100.00%	100.00%	100.00%



RESULTADOS DEL PERIODO ÚNICO 2021  
SONORA

NOMBRE DEL ENTE PÚBLICO	CLASIFICACIÓN DEL ENTE EN SEVAC	RESULTADO GLOBAL	A. REGISTROS CONTABLES	B. REGISTROS PRESUPUESTALES	C. REGISTROS ADMINISTRATIVOS	D. TRANSPARENCIA
EL COLEGIO DE SONORA	PARAESTATALES	100.00%	100.00%	100.00%	100.00%	100.00%
FIDEICOMISO FONDO REVOLVENTE SONORA	PARAESTATALES	66.14%	60.00%	78.18%	47.50%	80.00%
FIDEICOMISO MAESTRO PARA EL FINANCIAMIENTO DEL SECTOR AGROPECUARIO EN SONORA. "AGROSON"	PARAESTATALES	47.26%	50.78%	66.29%	43.63%	30.00%
FIDEICOMISO PUENTE COLORADO	PARAESTATALES	100.00%	100.00%	100.00%	100.00%	100.00%
FINANCIERA PARA EL DESARROLLO ECONÓMICO DE SONORA (FIDESON)	PARAESTATALES	84.44%	73.20%	89.09%	80.00%	100.00%
FONDO DE OPERACIÓN DE OBRAS SONORA SÍ	PARAESTATALES	64.45%	64.62%	0.00%	96.67%	90.00%
FONDO ESTATAL PARA LA MODERNIZACIÓN DEL TRANSPORTE	PARAESTATALES	100.00%	100.00%	100.00%	100.00%	100.00%
INSTITUTO DE ACUACULTURA DEL ESTADO DE SONORA O.P.D.	PARAESTATALES	82.93%	95.33%	97.82%	75.00%	60.00%
INSTITUTO DE BECAS Y CRÉDITO EDUCATIVO DEL ESTADO DE SONORA	PARAESTATALES	100.00%	100.00%	100.00%	100.00%	100.00%
INSTITUTO DE CAPACITACIÓN PARA EL TRABAJO DEL ESTADO DE SONORA	PARAESTATALES	100.00%	100.00%	100.00%	100.00%	100.00%
INSTITUTO DE SEGURIDAD Y SERVICIOS SOCIALES DE LOS TRABAJADORES DEL ESTADO DE SONORA	PARAESTATALES	70.43%	68.26%	46.55%	73.64%	90.00%
INSTITUTO SONORENSE DE CULTURA	PARAESTATALES	100.00%	100.00%	100.00%	100.00%	100.00%
INSTITUTO SONORENSE DE EDUCACIÓN PARA LOS ADULTOS	PARAESTATALES	95.95%	92.00%	100.00%	93.75%	100.00%
INSTITUTO SONORENSE DE INFRAESTRUCTURA EDUCATIVA	PARAESTATALES	92.97%	95.63%	100.00%	97.50%	80.00%
INSTITUTO SONORENSE DE LA JUVENTUD	PARAESTATALES	78.94%	70.00%	78.18%	94.00%	80.00%
INSTITUTO SONORENSE DE LAS MUJERES	PARAESTATALES	92.75%	93.27%	88.00%	100.00%	90.00%
INSTITUTO SUPERIOR DE SEGURIDAD PÚBLICA DEL ESTADO	PARAESTATALES	100.00%	100.00%	100.00%	100.00%	100.00%
INSTITUTO TECNOLÓGICO DE SONORA	PARAESTATALES	100.00%	100.00%	100.00%	100.00%	100.00%
INSTITUTO TECNOLÓGICO SUPERIOR DE CAJEME	PARAESTATALES	100.00%	100.00%	100.00%	100.00%	100.00%
INSTITUTO TECNOLÓGICO SUPERIOR DE CANANEA	PARAESTATALES	98.30%	96.89%	100.00%	96.92%	100.00%
INSTITUTO TECNOLÓGICO SUPERIOR DE PUERTO PEÑASCO	PARAESTATALES	100.00%	100.00%	100.00%	100.00%	100.00%
JUNTA DE CAMINOS DEL ESTADO DE SONORA	PARAESTATALES	99.69%	100.00%	100.00%	98.46%	100.00%
LOS SERVICIOS DE SALUD DE SONORA	PARAESTATALES	99.23%	100.00%	100.00%	96.15%	100.00%
LOS SERVICIOS EDUCATIVOS DEL ESTADO DE SONORA	PARAESTATALES	100.00%	100.00%	100.00%	100.00%	100.00%
OPERADORA DE PROYECTOS ESTRATÉGICOS DEL ESTADO DE SONORA	PARAESTATALES	83.48%	74.83%	78.91%	82.53%	100.00%
PROCURADURÍA AMBIENTAL DEL ESTADO DE SONORA	PARAESTATALES	100.00%	100.00%	100.00%	100.00%	100.00%
PROGRESO FIDEICOMISO PROMOTOR URBANO DEL ESTADO DE SONORA	PARAESTATALES	100.00%	100.00%	100.00%	100.00%	100.00%
PROSONORA	PARAESTATALES	100.00%	100.00%	100.00%	100.00%	100.00%
RADIO SONORA	PARAESTATALES	100.00%	100.00%	100.00%	100.00%	100.00%



RESULTADOS DEL PERIODO ÚNICO 2021  
SONORA

NOMBRE DEL ENTE PÚBLICO	CLASIFICACIÓN DEL ENTE EN SEVAC	RESULTADO GLOBAL	A. REGISTROS CONTABLES	B. REGISTROS PRESUPUESTALES	C. REGISTROS ADMINISTRATIVOS	D. TRANSPARENCIA
SECRETARÍA EJECUTIVA DEL SISTEMA ESTATAL ANTICORRUPCIÓN DEL ESTADO DE SONORA	PARAESTATALES	77.30%	83.52%	60.00%	80.33%	80.00%
SERVICIO DE ADMINISTRACIÓN Y ENAJENACIÓN DE BIENES DE ENTIDADES DEL GOBIERNO DEL ESTADO DE SONORA	PARAESTATALES	85.00%	100.00%	100.00%	100.00%	40.00%
SISTEMA ESTATAL DE TELEVISIÓN SONORENSE	PARAESTATALES	96.21%	95.33%	97.82%	96.00%	0.00%
SISTEMA PARA EL DESARROLLO INTEGRAL DE LA FAMILIA DEL ESTADO DE SONORA	PARAESTATALES	84.95%	71.74%	90.86%	95.83%	90.00%
TELEFONÍA RURAL DE SONORA	PARAESTATALES	98.12%	100.00%	98.91%	91.67%	100.00%
TELEVISORA DE HERMOSILLO, S.A. DE C.V.	PARAESTATALES	90.43%	88.91%	88.00%	96.07%	90.00%
UNIVERSIDAD DE LA SIERRA	PARAESTATALES	33.72%	63.91%	49.82%	6.92%	0.00%
UNIVERSIDAD ESTATAL DE SONORA	PARAESTATALES	76.86%	72.67%	57.97%	74.17%	100.00%
UNIVERSIDAD TECNOLÓGICA DE ETCHOJOA	PARAESTATALES	40.45%	50.83%	58.03%	55.27%	0.00%
UNIVERSIDAD TECNOLÓGICA DE GUAYMAS	PARAESTATALES	76.70%	60.11%	69.14%	84.17%	100.00%
UNIVERSIDAD TECNOLÓGICA DE HERMOSILLO	PARAESTATALES	89.83%	85.30%	100.00%	74.86%	100.00%
UNIVERSIDAD TECNOLÓGICA DE NOGALES	PARAESTATALES	61.57%	60.00%	61.19%	66.67%	60.00%
UNIVERSIDAD TECNOLÓGICA DE PUERTO PEÑASCO	PARAESTATALES	100.00%	100.00%	100.00%	100.00%	100.00%
UNIVERSIDAD TECNOLÓGICA DE SAN LUIS RÍO COLORADO	PARAESTATALES	99.38%	100.00%	100.00%	96.92%	100.00%
UNIVERSIDAD TECNOLÓGICA DEL SUR DE SONORA	PARAESTATALES	100.00%	100.00%	100.00%	100.00%	100.00%
26-002 AGUA PRIETA	MUNICIPIOS MAYORES	80.22%	83.00%	65.97%	64.89%	100.00%
26-003 ALAMOS	MUNICIPIOS MAYORES	82.29%	77.53%	100.00%	62.05%	91.00%
26-017 CABORCA	MUNICIPIOS MAYORES	88.90%	75.88%	96.57%	93.86%	97.00%
26-018 CAJEME	MUNICIPIOS MAYORES	65.49%	51.80%	94.29%	51.25%	73.00%
26-019 CANANEA	MUNICIPIOS MAYORES	91.86%	89.73%	100.00%	81.00%	97.00%
26-025 EMPALME	MUNICIPIOS MAYORES	2.03%	4.48%	0.00%	2.31%	0.00%
26-026 ETCHOJOA	MUNICIPIOS MAYORES	80.63%	62.33%	84.05%	85.00%	100.00%
26-029 GUAYMAS	MUNICIPIOS MAYORES	89.15%	80.26%	100.00%	80.29%	100.00%
26-030 HERMOSILLO	MUNICIPIOS MAYORES	97.11%	94.84%	100.00%	100.00%	95.67%
26-033 HUATABAMPO	MUNICIPIOS MAYORES	41.43%	29.00%	89.09%	0.00%	53.83%
26-036 MAGDALENA	MUNICIPIOS MAYORES	17.44%	28.64%	4.57%	10.83%	17.33%
26-042 NAVOJOA	MUNICIPIOS MAYORES	15.90%	12.24%	26.18%	22.50%	7.50%
26-043 NOGALES	MUNICIPIOS MAYORES	78.02%	95.00%	78.03%	45.83%	80.00%
26-048 PUERTO PEÑASCO	MUNICIPIOS MAYORES	24.33%	12.40%	12.00%	17.12%	56.67%



RESULTADOS DEL PERIODO ÚNICO 2021  
SONORA

NOMBRE DEL ENTE PÚBLICO	CLASIFICACIÓN DEL ENTE EN SEVAC	RESULTADO GLOBAL	A. REGISTROS CONTABLES	B. REGISTROS PRESUPUESTALES	C. REGISTROS ADMINISTRATIVOS	D. TRANSPARENCIA
26-055 SAN LUIS RÍO COLORADO	MUNICIPIOS MAYORES	96.47%	99.00%	100.00%	84.09%	100.00%
ADMINISTRACIÓN PORTUARIA INTEGRAL MUNICIPAL DE GUAYMAS SA DE CV	PARAMUNICIPALES MAYORES	67.17%	59.67%	51.60%	54.86%	100.00%
AGUA DE HERMOSILLO	PARAMUNICIPALES MAYORES	92.08%	89.94%	100.00%	78.00%	100.00%
ALUMBRADO PUBLICO DE HERMOSILLO	PARAMUNICIPALES MAYORES	66.61%	50.00%	54.55%	66.00%	100.00%
CENTRO DE CONVENCIONES PUERTO PEÑASCO	PARAMUNICIPALES MAYORES	0.00%	0.00%	0.00%	0.00%	0.00%
CONSEJO DE PROMOCIÓN ECONÓMICA DE CIUDAD OBREGÓN	PARAMUNICIPALES MAYORES	80.95%	92.22%	70.34%	48.00%	100.00%
CONSEJO MUNICIPAL DE CONCERTACIÓN PARA LA OBRA PÚBLICA DE AGUA PRIETA	PARAMUNICIPALES MAYORES	82.98%	100.00%	89.09%	50.80%	80.00%
CONSEJO MUNICIPAL DE CONCERTACIÓN PARA LA OBRA PÚBLICA DE GUAYMAS SONORA	PARAMUNICIPALES MAYORES	66.71%	60.00%	63.53%	40.00%	100.00%
CONSEJO MUNICIPAL DE CONCERTACIÓN PARA LA OBRA PÚBLICA DE HERMOSILLO	PARAMUNICIPALES MAYORES	98.90%	100.00%	97.71%	96.80%	100.00%
CONSEJO MUNICIPAL DE CONCERTACIÓN PARA LA OBRA PÚBLICA DE NAVOJOA	PARAMUNICIPALES MAYORES	92.08%	92.22%	100.00%	74.00%	100.00%
CONSEJO MUNICIPAL DE CONCERTACIÓN PARA LA OBRA PUBLICA DEL AYUNTAMIENTO DE NOGALES, SON.	PARAMUNICIPALES MAYORES	99.55%	98.73%	100.00%	100.00%	100.00%
CUERPO DE BOMBEROS DE NAVOJOA	PARAMUNICIPALES MAYORES	28.20%	46.18%	31.90%	28.29%	0.00%
CUERPO DE BOMBEROS DEL MUNICIPIO DE HUATABAMPO	PARAMUNICIPALES MAYORES	36.54%	51.67%	52.83%	39.45%	0.00%
ESTACIÓN CENTRAL DE AUTOBUSES DE CIUDAD OBREGÓN SONORA	PARAMUNICIPALES MAYORES	34.04%	33.17%	35.27%	14.40%	50.00%
INMOBILIARIA DEL RIO COLORADO	PARAMUNICIPALES MAYORES	89.43%	98.83%	65.71%	96.00%	90.00%
INSTITUTO DE LA MUJER DEL MUNICIPIO DE NOGALES	PARAMUNICIPALES MAYORES	92.37%	85.31%	100.00%	87.56%	100.00%
INSTITUTO DEL DEPORTE Y DE LA JUVENTUD DE HERMOSILLO	PARAMUNICIPALES MAYORES	94.64%	96.77%	98.86%	80.00%	100.00%
INSTITUTO MUNICIPAL DE CULTURA Y ARTE DE GUAYMAS	PARAMUNICIPALES MAYORES	52.30%	28.69%	52.52%	33.78%	100.00%
INSTITUTO MUNICIPAL DE CULTURA Y ARTE DE HERMOSILLO	PARAMUNICIPALES MAYORES	69.77%	76.80%	87.95%	64.00%	50.00%
INSTITUTO MUNICIPAL DE FOMENTO A LA CULTURA Y LAS ARTES DE NOGALES	PARAMUNICIPALES MAYORES	13.42%	38.33%	0.00%	0.00%	0.00%
INSTITUTO MUNICIPAL DE INVESTIGACIÓN Y PLANEACIÓN DE NOGALES	PARAMUNICIPALES MAYORES	37.18%	14.00%	0.00%	36.40%	100.00%
INSTITUTO MUNICIPAL DE INVESTIGACIÓN Y PLANEACIÓN URBANA DE CAJEME	PARAMUNICIPALES MAYORES	94.88%	93.00%	100.00%	86.67%	100.00%
INSTITUTO MUNICIPAL DE PLANEACIÓN URBANA DE HERMOSILLO	PARAMUNICIPALES MAYORES	83.67%	91.64%	100.00%	58.00%	80.00%
INSTITUTO MUNICIPAL DE PLANEACIÓN URBANA DE NAVOJOA	PARAMUNICIPALES MAYORES	83.48%	92.22%	60.00%	96.00%	80.00%
OOMAPAS DE CAJEME	PARAMUNICIPALES MAYORES	98.17%	100.00%	98.86%	92.00%	100.00%
ORGANISMO DE LIMPIA DESCENTRALIZADO DE AGUA PRIETA	PARAMUNICIPALES MAYORES	92.32%	87.27%	89.09%	94.80%	100.00%
ORGANISMO OPERADOR MUNICIPAL DE AGUA POTABLE ALCANTARILLADO Y SANEAMIENTO DE AGUA PRIETA	PARAMUNICIPALES MAYORES	93.25%	99.00%	100.00%	68.00%	100.00%
ORGANISMO OPERADOR MUNICIPAL DE AGUA POTABLE ALCANTARILLADO Y SANEAMIENTO DE ALAMOS	PARAMUNICIPALES MAYORES	38.79%	36.00%	44.73%	23.71%	50.00%
ORGANISMO OPERADOR MUNICIPAL DE AGUA POTABLE ALCANTARILLADO Y SANEAMIENTO DE CABORCA	PARAMUNICIPALES MAYORES	41.78%	61.33%	58.75%	42.80%	0.00%



RESULTADOS DEL PERIODO ÚNICO 2021  
SONORA

NOMBRE DEL ENTE PÚBLICO	CLASIFICACIÓN DEL ENTE EN SEVAC	RESULTADO GLOBAL	A. REGISTROS CONTABLES	B. REGISTROS PRESUPUESTALES	C. REGISTROS ADMINISTRATIVOS	D. TRANSPARENCIA
ORGANISMO OPERADOR MUNICIPAL DE AGUA POTABLE ALCANTARILLADO Y SANEAMIENTO DE MAGDALENA SONORA	PARAMUNICIPALES MAYORES	21.51%	29.67%	20.00%	35.64%	0.00%
ORGANISMO OPERADOR MUNICIPAL DE AGUA POTABLE ALCANTARILLADO Y SANEAMIENTO DE NAVOJOA	PARAMUNICIPALES MAYORES	78.66%	61.00%	95.53%	66.00%	100.00%
ORGANISMO OPERADOR MUNICIPAL DE AGUA POTABLE ALCANTARILLADO Y SANEAMIENTO DE SAN LUIS RÍO COLORADO	PARAMUNICIPALES MAYORES	88.76%	95.00%	94.55%	58.00%	100.00%
ORGANISMO OPERADOR MUNICIPAL DE AGUA POTABLE ALCANTARILLADO Y SANEAMIENTO DEL MUNICIPIO DE HUATABAMPO	PARAMUNICIPALES MAYORES	63.28%	80.00%	77.92%	36.00%	50.00%
ORGANISMO OPERADOR MUNICIPAL DE AGUA POTABLE, ALCANTARILLADO Y SANEAMIENTO DE NOGALES	PARAMUNICIPALES MAYORES	84.55%	81.00%	68.00%	88.00%	100.00%
ORGANISMO OPERADOR MUNICIPAL DE AGUA POTABLE, ALCANTARILLADO Y SANEAMIENTO DE PUERTO PEÑASCO	PARAMUNICIPALES MAYORES	95.06%	94.62%	96.73%	88.00%	100.00%
ORGANISMO OPERADOR MUNICIPAL DE AGUA POTABLE, ALCANTERRILLADO Y SANEAMIENTO DE ETCHOJOA	PARAMUNICIPALES MAYORES	15.41%	16.00%	49.04%	0.00%	0.00%
ORGANISMO OPERADOR PARA EL MANEJO INTEGRAL DEL SERVICIO DE LIMPIEZA MUNICIPAL	PARAMUNICIPALES MAYORES	94.48%	100.00%	100.00%	72.40%	100.00%
ORGANISMO PROMOTOR DEL DESARROLLO ECONÓMICO DE SAN LUIS RÍO COLORADO, SONORA	PARAMUNICIPALES MAYORES	85.76%	98.00%	100.00%	44.80%	90.00%
PREPARATORIA MUNICIPAL OMAR OSVALDO ROMO COVARRUBIAS	PARAMUNICIPALES MAYORES	64.65%	79.00%	60.00%	0.00%	100.00%
PROMOTORA INMOBILIARIA DEL MUNICIPIO DE CAJEME	PARAMUNICIPALES MAYORES	86.64%	86.27%	63.24%	94.00%	100.00%
PROMOTORA INMOBILIARIA DEL MUNICIPIO DE GUAYMAS	PARAMUNICIPALES MAYORES	45.62%	83.27%	40.36%	42.00%	0.00%
PROMOTORA INMOBILIARIA DEL MUNICIPIO DE HERMOSILLO	PARAMUNICIPALES MAYORES	65.79%	58.09%	56.31%	46.00%	100.00%
PROMOTORA INMOBILIARIA DEL MUNICIPIO DE NOGALES SONORA	PARAMUNICIPALES MAYORES	82.37%	88.17%	96.57%	36.00%	100.00%
RASTRO MUNICIPAL DE CAJEME	PARAMUNICIPALES MAYORES	14.14%	29.45%	0.00%	19.14%	0.00%
RASTRO MUNICIPAL DE NAVOJOA	PARAMUNICIPALES MAYORES	64.89%	57.00%	67.69%	32.00%	100.00%
SISTEMA MUNICIPAL PARA EL DESARROLLO INTEGRAL DE LA FAMILIA DE AGUA PRIETA	PARAMUNICIPALES MAYORES	2.01%	3.00%	0.00%	4.80%	0.00%
SISTEMA MUNICIPAL PARA EL DESARROLLO INTEGRAL DE LA FAMILIA DE CABORCA	PARAMUNICIPALES MAYORES	14.95%	7.00%	0.00%	0.00%	50.00%
SISTEMA MUNICIPAL PARA EL DESARROLLO INTEGRAL DE LA FAMILIA DEL MUNICIPIO DE NOGALES	PARAMUNICIPALES MAYORES	66.27%	82.89%	97.82%	26.00%	50.00%
SISTEMA PARA EL DESARROLLO INTEGRAL DE LA FAMILIA DEL MUNICIPIO DE EMPALME	PARAMUNICIPALES MAYORES	0.00%	0.00%	0.00%	0.00%	0.00%
SISTEMA PARA EL DESARROLLO INTEGRAL DE LA FAMILIA DEL MUNICIPIO DE GUAYMAS	PARAMUNICIPALES MAYORES	92.18%	88.60%	82.86%	98.00%	100.00%
SISTEMA PARA EL DESARROLLO INTEGRAL DE LA FAMILIA DEL MUNICIPIO DE NAVOJOA	PARAMUNICIPALES MAYORES	57.51%	44.55%	48.00%	36.57%	100.00%
SISTEMA PARA EL DESARROLLO INTEGRAL DE LA FAMILIA DEL MUNICIPIO DE SAN LUIS RÍO COLORADO	PARAMUNICIPALES MAYORES	84.58%	98.00%	49.09%	77.33%	100.00%
SISTEMA PARA EL DESARROLLO INTEGRAL DE LA FAMILIA EN EL MUNICIPIO DE HERMOSILLO	PARAMUNICIPALES MAYORES	100.00%	100.00%	100.00%	100.00%	100.00%
26-001 ACONCHI	MUNICIPIOS MENORES	45.29%	38.73%	40.00%	32.86%	68.67%
26-004 ALTAR	MUNICIPIOS MENORES	0.46%	0.00%	0.00%	2.31%	0.00%
26-005 ARIVECHI	MUNICIPIOS MENORES	51.95%	37.15%	40.00%	29.71%	100.00%
26-006 ARIZPE	MUNICIPIOS MENORES	20.24%	12.00%	0.00%	0.00%	64.17%
26-007 ATIL	MUNICIPIOS MENORES	46.07%	43.40%	40.00%	28.57%	68.67%





RESULTADOS DEL PERIODO ÚNICO 2021  
SONORA

NOMBRE DEL ENTE PÚBLICO	CLASIFICACIÓN DEL ENTE EN SEVAC	RESULTADO GLOBAL	A. REGISTROS CONTABLES	B. REGISTROS PRESUPUESTALES	C. REGISTROS ADMINISTRATIVOS	D. TRANSPARENCIA
26-008 BACADÉHUACHI	MUNICIPIOS MENORES	9.08%	22.42%	0.00%	6.15%	0.00%
26-009 BACANORA	MUNICIPIOS MENORES	47.97%	46.38%	40.00%	32.86%	68.67%
26-010 BACERAC	MUNICIPIOS MENORES	20.74%	26.82%	0.00%	3.64%	42.50%
26-011 BACOACHI	MUNICIPIOS MENORES	13.79%	0.00%	0.00%	12.31%	45.33%
26-012 BÁCUM	MUNICIPIOS MENORES	22.63%	18.45%	0.00%	10.00%	56.67%
26-013 BANÁMICHÍ	MUNICIPIOS MENORES	83.92%	83.07%	100.00%	66.94%	85.83%
26-014 BAVIÁCORA	MUNICIPIOS MENORES	40.82%	28.40%	40.00%	28.57%	68.67%
26-015 BAVISPE	MUNICIPIOS MENORES	83.53%	80.93%	94.00%	57.00%	100.00%
26-016 BENJAMÍN HILL	MUNICIPIOS MENORES	42.72%	46.20%	40.00%	28.57%	51.33%
26-020 CARBÓ	MUNICIPIOS MENORES	62.44%	53.87%	100.00%	35.86%	65.67%
26-021 LA COLORADA	MUNICIPIOS MENORES	17.00%	0.00%	0.00%	0.00%	68.00%
26-022 CUCURPE	MUNICIPIOS MENORES	84.50%	85.87%	85.00%	62.25%	100.00%
26-023 CUMPAS	MUNICIPIOS MENORES	48.30%	48.07%	40.00%	31.57%	68.67%
26-024 DIVISADEROS	MUNICIPIOS MENORES	0.00%	0.00%	0.00%	0.00%	0.00%
26-027 FRONTERAS	MUNICIPIOS MENORES	73.23%	81.53%	97.00%	67.50%	47.17%
26-028 GRANADOS	MUNICIPIOS MENORES	40.34%	40.76%	40.00%	32.86%	46.00%
26-031 HUACHINERA	MUNICIPIOS MENORES	81.63%	83.80%	97.00%	39.50%	100.00%
26-032 HUÁSABAS	MUNICIPIOS MENORES	23.79%	0.00%	0.00%	37.50%	65.17%
26-034 HUÉPAC	MUNICIPIOS MENORES	56.81%	81.87%	85.00%	13.27%	34.00%
26-035 IMURIS	MUNICIPIOS MENORES	0.77%	0.00%	0.00%	3.85%	0.00%
26-037 MAZATÁN	MUNICIPIOS MENORES	67.00%	79.87%	55.00%	55.25%	68.00%
26-038 MOCTEZUMA	MUNICIPIOS MENORES	83.97%	79.35%	100.00%	59.75%	97.00%
26-039 NACO	MUNICIPIOS MENORES	1.76%	5.04%	0.00%	0.00%	0.00%
26-040 NÁCORI CHICO	MUNICIPIOS MENORES	68.40%	69.60%	100.00%	20.00%	80.17%
26-041 NACÓZARI DE GARCÍA	MUNICIPIOS MENORES	7.88%	22.52%	0.00%	0.00%	0.00%
26-044 ONAVAS	MUNICIPIOS MENORES	42.49%	45.20%	40.00%	35.86%	46.00%
26-045 OPODEPE	MUNICIPIOS MENORES	43.49%	29.88%	40.00%	21.43%	83.00%
26-046 OQUITOA	MUNICIPIOS MENORES	9.85%	9.52%	0.00%	32.60%	0.00%
26-047 PITIQUITO	MUNICIPIOS MENORES	41.74%	43.40%	40.00%	28.57%	51.33%



RESULTADOS DEL PERIODO ÚNICO 2021  
SONORA

NOMBRE DEL ENTE PÚBLICO	CLASIFICACIÓN DEL ENTE EN SEVAC	RESULTADO GLOBAL	A. REGISTROS CONTABLES	B. REGISTROS PRESUPUESTALES	C. REGISTROS ADMINISTRATIVOS	D. TRANSPARENCIA
26-049 QUIRIEGO	MUNICIPIOS MENORES	6.38%	0.00%	0.00%	0.00%	25.50%
26-050 RAYÓN	MUNICIPIOS MENORES	21.92%	0.00%	0.00%	31.25%	62.67%
26-051 ROSARIO	MUNICIPIOS MENORES	72.22%	72.11%	100.00%	70.75%	51.33%
26-052 SAHUARIPA	MUNICIPIOS MENORES	5.67%	0.00%	0.00%	0.00%	22.67%
26-053 SAN FELIPE DE JESÚS	MUNICIPIOS MENORES	81.20%	84.00%	100.00%	62.75%	77.00%
26-054 SAN JAVIER	MUNICIPIOS MENORES	10.63%	0.00%	0.00%	0.00%	42.50%
26-056 SAN MIGUEL DE HORCASITAS	MUNICIPIOS MENORES	28.10%	20.53%	55.00%	0.00%	39.67%
26-057 SAN PEDRO DE LA CUEVA	MUNICIPIOS MENORES	54.89%	49.27%	85.00%	31.57%	57.33%
26-058 SANTA ANA	MUNICIPIOS MENORES	28.45%	18.44%	100.00%	10.00%	0.00%
26-059 SANTA CRUZ	MUNICIPIOS MENORES	44.91%	37.63%	40.00%	32.86%	68.67%
26-060 SÁRIC	MUNICIPIOS MENORES	34.67%	31.32%	40.00%	28.57%	40.00%
26-061 SOYOPA	MUNICIPIOS MENORES	28.67%	0.00%	0.00%	31.25%	89.67%
26-062 SUAQUI GRANDE	MUNICIPIOS MENORES	14.17%	0.00%	0.00%	0.00%	56.67%
26-063 TEPACHE	MUNICIPIOS MENORES	14.96%	0.00%	0.00%	0.00%	59.83%
26-064 TRINCHERAS	MUNICIPIOS MENORES	3.74%	8.48%	0.00%	3.85%	0.00%
26-065 TUBUTAMA	MUNICIPIOS MENORES	32.41%	33.07%	40.00%	0.00%	51.33%
26-066 URES	MUNICIPIOS MENORES	7.72%	10.64%	20.00%	0.00%	0.00%
26-067 VILLA HIDALGO	MUNICIPIOS MENORES	45.90%	57.60%	100.00%	28.71%	0.00%
26-068 VILLA PESQUEIRA	MUNICIPIOS MENORES	17.32%	31.20%	32.00%	0.00%	0.00%
26-069 YÉCORA	MUNICIPIOS MENORES	35.76%	25.00%	0.00%	46.50%	70.83%
26-070 GENERAL PLUTARCO ELÍAS CALLES	MUNICIPIOS MENORES	71.86%	78.38%	70.00%	54.25%	78.33%
26-071 BENITO JUÁREZ	MUNICIPIOS MENORES	45.76%	38.00%	0.00%	53.75%	86.83%
26-072 SAN IGNACIO RÍO MUERTO	MUNICIPIOS MENORES	26.64%	14.08%	0.00%	20.00%	70.83%
OOMAPASSA	PARAMUNICIPALES MENORES	80.03%	87.22%	82.50%	40.00%	100.00%
OOMAPASSIRM	PARAMUNICIPALES MENORES	0.00%	0.00%	0.00%	0.00%	0.00%
ORGANISMO OPERADOR MUNICIPAL DE AGUA POTABLE ALCANTARILLADO Y SANEAMIENTO DE BÁCUM	PARAMUNICIPALES MENORES	0.00%	0.00%	0.00%	0.00%	0.00%
ORGANISMO OPERADOR MUNICIPAL DE AGUA POTABLE ALCANTARILLADO Y SANEAMIENTO DE CUMPAS	PARAMUNICIPALES MENORES	32.72%	64.92%	30.00%	20.00%	0.00%
ORGANISMO OPERADOR MUNICIPAL DE AGUA POTABLE ALCANTARILLADO Y SANEAMIENTO DE IMURIS	PARAMUNICIPALES MENORES	1.15%	3.29%	0.00%	0.00%	0.00%
ORGANISMO OPERADOR MUNICIPAL DE AGUA POTABLE ALCANTARILLADO Y SANEAMIENTO DE NACUZARI	PARAMUNICIPALES MENORES	6.64%	11.67%	0.00%	12.80%	0.00%



RESULTADOS DEL PERIODO ÚNICO 2021  
SONORA

NOMBRE DEL ENTE PÚBLICO	CLASIFICACIÓN DEL ENTE EN SEVAC	RESULTADO GLOBAL	A. REGISTROS CONTABLES	B. REGISTROS PRESUPUESTALES	C. REGISTROS ADMINISTRATIVOS	D. TRANSPARENCIA
ORGANISMO OPERADOR MUNICIPAL DE AGUA POTABLE ALCANTARILLADO Y SANEAMIENTO DE SAN PEDRO DE LA CUEVA	PARAMUNICIPALES MENORES	26.93%	53.27%	30.00%	11.43%	0.00%
ORGANISMO OPERADOR MUNICIPAL DE AGUA POTABLE ALCANTARILLADO Y SANEAMIENTO DE URES	PARAMUNICIPALES MENORES	13.55%	17.00%	38.00%	0.00%	0.00%
ORGANISMO OPERADOR MUNICIPAL DE AGUA POTABLE, ALCANTARILLADO Y SANEAMIENTO DE BENITO JUÁREZ	PARAMUNICIPALES MENORES	88.14%	95.33%	100.00%	48.86%	100.00%
ORGANISMO OPERADOR MUNICIPAL DE AGUA POTABLE, ALCANTARILLADO Y SANEAMIENTO DE BENJAMIN HILL	PARAMUNICIPALES MENORES	25.99%	46.67%	30.00%	18.29%	0.00%
ORGANISMO OPERADOR MUNICIPAL DE AGUA POTABLE, ALCANTARILLADO Y SANEAMIENTO DE FRONTERAS	PARAMUNICIPALES MENORES	53.77%	83.85%	65.00%	57.14%	0.00%
ORGANISMO OPERADOR MUNICIPAL DE AGUA POTABLE, ALCANTARILLADO Y SANEAMIENTO DE MOCTEZUMA	PARAMUNICIPALES MENORES	26.95%	53.33%	30.00%	11.43%	0.00%
ORGANISMO OPERADOR MUNICIPAL DE AGUA POTABLE, ALCANTARILLADO Y SANEAMIENTO DE NACO	PARAMUNICIPALES MENORES	0.00%	0.00%	0.00%	0.00%	0.00%
ORGANISMO OPERADOR PARAMUNICIPAL DE AGUA POTABLE ALCANTARILLADO Y SANEAMIENTO DE PEC	PARAMUNICIPALES MENORES	0.00%	0.00%	0.00%	0.00%	0.00%
SISTEMA MUNICIPAL PARA EL DESARROLLO INTEGRAL DE LA FAMILIA DE SANTA ANA	PARAMUNICIPALES MENORES	53.37%	72.41%	96.50%	43.64%	0.00%



RESULTADOS DEL PERIODO ÚNICO 2021  
TABASCO

NOMBRE DEL ENTE PÚBLICO	CLASIFICACIÓN DEL ENTE EN SEVAC	RESULTADO GLOBAL	A. REGISTROS CONTABLES	B. REGISTROS PRESUPUESTALES	C. REGISTROS ADMINISTRATIVOS	D. TRANSPARENCIA
SECRETARÍA DE FINANZAS DEL ESTADO DE TABASCO	PODER EJECUTIVO ESTATAL	95.32%	90.96%	93.19%	99.23%	100.00%
COMISIÓN ESTATAL DE LOS DERECHOS HUMANOS DE TABASCO (CEDH)	PODERES Y AUTÓNOMOS	99.27%	98.78%	100.00%	98.46%	100.00%
FISCALÍA GENERAL DEL ESTADO DE TABASCO	PODERES Y AUTÓNOMOS	99.63%	99.39%	100.00%	99.23%	100.00%
H. CONGRESO DEL ESTADO DE TABASCO	PODERES Y AUTÓNOMOS	99.36%	98.17%	100.00%	100.00%	100.00%
INSTITUTO ELECTORAL Y DE PARTICIPACIÓN CIUDADANA DE TABASCO	PODERES Y AUTÓNOMOS	97.37%	95.57%	100.00%	94.62%	100.00%
INSTITUTO TABASQUEÑO DE TRANSPARENCIA Y ACCESO A LA INFORMACIÓN PÚBLICA	PODERES Y AUTÓNOMOS	99.85%	100.00%	100.00%	99.23%	100.00%
ÓRGANO SUPERIOR DE FISCALIZACIÓN DEL ESTADO	PODERES Y AUTÓNOMOS	100.00%	100.00%	100.00%	100.00%	100.00%
TRIBUNAL DE JUSTICIA ADMINISTRATIVA DEL ESTADO DE TABASCO	PODERES Y AUTÓNOMOS	100.00%	100.00%	100.00%	100.00%	100.00%
TRIBUNAL ELECTORAL DE TABASCO	PODERES Y AUTÓNOMOS	100.00%	100.00%	100.00%	100.00%	100.00%
TRIBUNAL SUPERIOR DE JUSTICIA DEL ESTADO DE TABASCO	PODERES Y AUTÓNOMOS	100.00%	100.00%	100.00%	100.00%	100.00%
ADMINISTRACIÓN PORTUARIA INTEGRAL DE TABASCO, S.A. DE C.V.	PARAESTATALES	39.95%	30.43%	10.91%	73.08%	50.00%
CENTRAL DE ABASTO DE VILLAHERMOSA	PARAESTATALES	85.07%	81.22%	85.56%	85.16%	90.00%
CENTRAL DE MAQUINARIA DE TABASCO	PARAESTATALES	100.00%	100.00%	100.00%	100.00%	100.00%
CENTRO DE CONCILIACION LABORAL DEL ESTADO DE TABASCO	PARAESTATALES	95.89%	92.52%	95.48%	97.03%	100.00%
CENTRO DE INTERPRETACION Y CONVIVENCIA CON LA NATURALEZA (YUMKA)	PARAESTATALES	77.61%	72.70%	45.82%	90.00%	100.00%
COLEGIO DE BACHILLERES DE TABASCO (COBATAB)	PARAESTATALES	100.00%	100.00%	100.00%	100.00%	100.00%
COLEGIO DE EDUCACIÓN PROFESIONAL TÉCNICA DE TABASCO (CONALEP)	PARAESTATALES	66.00%	57.83%	24.00%	79.78%	100.00%
COLEGIO DE ESTUDIOS CIENTÍFICOS Y TECNOLÓGICOS DEL ESTADO DE TABASCO (CECYTE)	PARAESTATALES	99.69%	100.00%	100.00%	98.46%	100.00%
COMISION DE RADIO Y TELEVISION DE TABASCO (CORAT)	PARAESTATALES	91.42%	98.78%	60.00%	99.23%	100.00%
COMISIÓN ESTATAL DE AGUA Y SANEAMIENTO	PARAESTATALES	84.30%	84.04%	98.86%	50.55%	100.00%
COMISIÓN ESTATAL DE CONCILIACIÓN Y ARBITRAJE MÉDICO (CECAMET)	PARAESTATALES	49.39%	43.48%	61.56%	46.81%	50.00%
CONSEJO DE CIENCIA Y TECNOLOGÍA DEL ESTADO DE TABASCO (CCYTET)	PARAESTATALES	69.92%	58.57%	54.55%	67.58%	100.00%
COORDINACION ESTATAL PARA LA REGULARIZACION DE LA TENENCIA DE LA TIERRA	PARAESTATALES	96.28%	96.17%	91.17%	96.92%	100.00%
ESPECTÁCULOS DEPORTIVOS DE TABASCO, S.A. DE C.V.	PARAESTATALES	67.29%	62.83%	71.69%	92.31%	50.00%
INSTITUTO DE BENEFICENCIA PUBLICA DEL ESTADO DE TABASCO	PARAESTATALES	99.65%	99.00%	100.00%	100.00%	100.00%
INSTITUTO DE EDUCACIÓN PARA ADULTOS DE TABASCO (IEAT)	PARAESTATALES	72.07%	66.39%	30.70%	88.46%	100.00%
INSTITUTO DE FORMACIÓN PARA EL TRABAJO DEL ESTADO DE TABASCO (IFORTAB)	PARAESTATALES	93.72%	96.35%	100.00%	100.00%	80.00%
INSTITUTO DE LA JUVENTUD Y EL DEPORTE DE TABASCO	PARAESTATALES	99.57%	98.78%	100.00%	100.00%	100.00%
INSTITUTO DE PROTECCIÓN CIVIL DEL ESTADO DE TABASCO	PARAESTATALES	70.30%	75.96%	74.96%	43.63%	80.00%



RESULTADOS DEL PERIODO ÚNICO 2021  
TABASCO

NOMBRE DEL ENTE PÚBLICO	CLASIFICACIÓN DEL ENTE EN SEVAC	RESULTADO GLOBAL	A. REGISTROS CONTABLES	B. REGISTROS PRESUPUESTALES	C. REGISTROS ADMINISTRATIVOS	D. TRANSPARENCIA
INSTITUTO DE SEGURIDAD SOCIAL DEL ESTADO DE TABASCO (ISSET)	PARAESTATALES	88.11%	75.74%	100.00%	95.49%	90.00%
INSTITUTO DE VIVIENDA DE TABASCO (INVIAB)	PARAESTATALES	100.00%	100.00%	100.00%	100.00%	100.00%
INSTITUTO ESTATAL DE LAS MUJERES	PARAESTATALES	100.00%	100.00%	100.00%	100.00%	100.00%
INSTITUTO PARA EL FOMENTO DE LAS ARTESANÍAS DE TABASCO (IFAT)	PARAESTATALES	68.59%	85.48%	75.64%	80.22%	30.00%
INSTITUTO TABASQUEÑO DE LA INFRAESTRUCTURA FÍSICA EDUCATIVA (ITIFE)	PARAESTATALES	73.86%	71.61%	53.61%	65.38%	100.00%
INSTITUTO TECNOLÓGICO SUPERIOR DE CENTLA	PARAESTATALES	97.63%	99.39%	100.00%	89.23%	100.00%
INSTITUTO TECNOLÓGICO SUPERIOR DE COMALCALCO	PARAESTATALES	99.19%	99.39%	100.00%	97.03%	100.00%
INSTITUTO TECNOLÓGICO SUPERIOR DE LA REGIÓN SIERRA	PARAESTATALES	100.00%	100.00%	100.00%	100.00%	100.00%
INSTITUTO TECNOLÓGICO SUPERIOR DE LOS RÍOS	PARAESTATALES	79.08%	84.43%	73.14%	74.51%	80.00%
INSTITUTO TECNOLÓGICO SUPERIOR DE MACUSPANA	PARAESTATALES	99.79%	99.39%	100.00%	100.00%	100.00%
INSTITUTO TECNOLÓGICO SUPERIOR DE VILLA LA VENTA HUIMANGUILLO	PARAESTATALES	98.16%	95.39%	98.86%	100.00%	100.00%
JUNTA ESTATAL DE CAMINOS	PARAESTATALES	83.10%	91.09%	100.00%	31.10%	100.00%
MOVILIDAD INTEGRAL DE TABASCO, SA DE CV	PARAESTATALES	63.13%	53.91%	56.88%	64.40%	80.00%
MUSEO INTERACTIVO PAPAGAYO	PARAESTATALES	100.00%	100.00%	100.00%	100.00%	100.00%
SECRETARÍA EJECUTIVA DEL SISTEMA ESTATAL ANTICORRUPCIÓN	PARAESTATALES	100.00%	100.00%	100.00%	100.00%	100.00%
SERVICIO ESTATAL DE ADMINISTRACION DE BIENES ASEGURADOS, ABANDONADOS O DECOMISADOS DEL ESTADO DE TABASCO	PARAESTATALES	68.67%	66.61%	43.64%	58.13%	100.00%
SERVICIOS DE SALUD DEL ESTADO DE TABASCO	PARAESTATALES	0.00%	0.00%	0.00%	0.00%	0.00%
SISTEMA PARA EL DESARROLLO INTEGRAL DE LA FAMILIA (DIF-TABASCO)	PARAESTATALES	100.00%	100.00%	100.00%	100.00%	100.00%
TELEVISIÓN TABASQUEÑA, S.A. DE C.V. (PROGRAMÁTICAMENTE AGREGADO A LA COMISIÓN DE RADIO Y TELEVISIÓN DE TABASCO CORAT)	PARAESTATALES	96.88%	96.35%	100.00%	90.77%	100.00%
UNIVERSIDAD INTERCULTURAL DEL ESTADO DE TABASCO	PARAESTATALES	70.40%	68.09%	63.74%	69.12%	80.00%
UNIVERSIDAD JUÁREZ AUTÓNOMA DE TABASCO	PARAESTATALES	100.00%	100.00%	100.00%	100.00%	100.00%
UNIVERSIDAD POLITÉCNICA DEL CENTRO	PARAESTATALES	93.61%	94.78%	81.82%	95.38%	100.00%
UNIVERSIDAD POLITÉCNICA DEL GOLFO DE MÉXICO	PARAESTATALES	92.62%	86.96%	98.91%	87.03%	100.00%
UNIVERSIDAD POLITÉCNICA MESOAMERICANA	PARAESTATALES	58.29%	46.39%	0.00%	85.27%	100.00%
UNIVERSIDAD POPULAR DE LA CHONTALPA (UPCH)	PARAESTATALES	100.00%	100.00%	100.00%	100.00%	100.00%
UNIVERSIDAD TECNOLÓGICA DE TABASCO (UT)	PARAESTATALES	100.00%	100.00%	100.00%	100.00%	100.00%
UNIVERSIDAD TECNOLÓGICA DEL USUMACINTA (UTU)	PARAESTATALES	97.99%	99.39%	97.71%	93.30%	100.00%
27-001 BALANCÁN	MUNICIPIOS MAYORES	69.24%	76.72%	70.86%	85.67%	44.33%
27-002 CÁRDENAS	MUNICIPIOS MAYORES	86.68%	92.40%	98.86%	85.57%	69.80%



RESULTADOS DEL PERIODO ÚNICO 2021  
TABASCO

NOMBRE DEL ENTE PÚBLICO	CLASIFICACIÓN DEL ENTE EN SEVAC	RESULTADO GLOBAL	A. REGISTROS CONTABLES	B. REGISTROS PRESUPUESTALES	C. REGISTROS ADMINISTRATIVOS	D. TRANSPARENCIA
27-003 CENTLA	MUNICIPIOS MAYORES	85.47%	89.64%	85.71%	95.19%	71.67%
27-004 CENTRO	MUNICIPIOS MAYORES	100.00%	100.00%	100.00%	100.00%	100.00%
27-005 COMALCALCO	MUNICIPIOS MAYORES	100.00%	100.00%	100.00%	100.00%	100.00%
27-006 CUNDUACÁN	MUNICIPIOS MAYORES	100.00%	100.00%	100.00%	100.00%	100.00%
27-007 EMILIANO ZAPATA	MUNICIPIOS MAYORES	98.55%	99.44%	100.00%	93.75%	100.00%
27-008 HUIMANGUILLO	MUNICIPIOS MAYORES	98.03%	100.00%	100.00%	93.89%	97.00%
27-009 JALAPA	MUNICIPIOS MAYORES	88.88%	92.36%	96.73%	78.75%	85.83%
27-010 JALPA DE MÉNDEZ	MUNICIPIOS MAYORES	95.83%	100.00%	100.00%	91.67%	90.00%
27-011 JONUTA	MUNICIPIOS MAYORES	28.94%	59.84%	40.00%	0.00%	0.00%
27-012 MACUSPANA	MUNICIPIOS MAYORES	73.98%	48.88%	97.82%	68.85%	94.17%
27-013 NACAJUCA	MUNICIPIOS MAYORES	82.17%	99.26%	72.73%	58.18%	85.00%
27-014 PARAÍSO	MUNICIPIOS MAYORES	98.38%	99.44%	100.00%	96.44%	97.17%
27-015 TACOTALPA	MUNICIPIOS MAYORES	96.95%	97.88%	100.00%	88.46%	100.00%
27-016 TEAPA	MUNICIPIOS MAYORES	33.79%	27.60%	52.31%	58.94%	7.50%
27-017 TENOSIQUE	MUNICIPIOS MAYORES	64.26%	83.60%	39.48%	72.79%	50.17%
INSTITUTO DE VIVIENDA DE MACUSPANA	PARAMUNICIPALES MAYORES	0.00%	0.00%	0.00%	0.00%	0.00%
SISTEMA DE AGUAS Y SANEAMIENTO DEL MUNICIPIO DE BALANCAN, TABASCO	PARAMUNICIPALES MAYORES	58.11%	94.67%	63.06%	61.82%	0.00%



RESULTADOS DEL PERIODO ÚNICO 2021  
TAMAULIPAS

NOMBRE DEL ENTE PÚBLICO	CLASIFICACIÓN DEL ENTE EN SEVAC	RESULTADO GLOBAL	A. REGISTROS CONTABLES	B. REGISTROS PRESUPUESTALES	C. REGISTROS ADMINISTRATIVOS	D. TRANSPARENCIA
SECRETARÍA DE FINANZAS DEL ESTADO DE TAMAULIPAS	PODER EJECUTIVO ESTATAL	100.00%	100.00%	100.00%	100.00%	100.00%
AUDITORIA SUPERIOR DEL ESTADO	PODERES Y AUTÓNOMOS	100.00%	100.00%	100.00%	100.00%	100.00%
COMISIÓN DE DERECHOS HUMANOS DEL ESTADO DE TAMAULIPAS	PODERES Y AUTÓNOMOS	100.00%	100.00%	100.00%	100.00%	100.00%
FISCALÍA GENERAL DE JUSTICIA DEL ESTADO DE TAMAULIPAS	PODERES Y AUTÓNOMOS	98.86%	100.00%	94.29%	100.00%	100.00%
HONORABLE CONGRESO DEL ESTADO DE TAMAULIPAS	PODERES Y AUTÓNOMOS	100.00%	100.00%	100.00%	100.00%	100.00%
INSTITUTO DE TRANSPARENCIA, DE ACCESO A LA INFORMACIÓN Y DE PROTECCIÓN DE DATOS PERSONALES DEL ESTADO DE TAMAULIPAS	PODERES Y AUTÓNOMOS	100.00%	100.00%	100.00%	100.00%	100.00%
INSTITUTO ELECTORAL DE TAMAULIPAS	PODERES Y AUTÓNOMOS	100.00%	100.00%	100.00%	100.00%	100.00%
SUPREMO TRIBUNAL DE JUSTICIA DEL ESTADO DE TAMAULIPAS	PODERES Y AUTÓNOMOS	100.00%	100.00%	100.00%	100.00%	100.00%
TRIBUNAL DE JUSTICIA ADMINISTRATIVA DEL ESTADO DE TAMAULIPAS	PODERES Y AUTÓNOMOS	100.00%	100.00%	100.00%	100.00%	100.00%
TRIBUNAL ELECTORAL DEL ESTADO DE TAMAULIPAS	PODERES Y AUTÓNOMOS	100.00%	100.00%	100.00%	100.00%	100.00%
UNIVERSIDAD AUTÓNOMA DE TAMAULIPAS	PODERES Y AUTÓNOMOS	100.00%	100.00%	100.00%	100.00%	100.00%
ADMINISTRACIÓN PORTUARIA INTEGRAL DE TAMAULIPAS, S.A DE C.V.	PARAESTATALES	97.12%	100.00%	98.86%	99.23%	90.00%
CENTRO REGIONAL DE FORMACIÓN DOCENTE E INVESTIGACIÓN EDUCATIVA	PARAESTATALES	100.00%	100.00%	100.00%	100.00%	100.00%
COLEGIO DE BACHILLERES DEL ESTADO DE TAMAULIPAS	PARAESTATALES	100.00%	100.00%	100.00%	100.00%	100.00%
COLEGIO DE EDUCACIÓN PROFESIONAL TÉCNICA DEL ESTADO DE TAMAULIPAS	PARAESTATALES	100.00%	100.00%	100.00%	100.00%	100.00%
COLEGIO DE SAN JUAN SIGLO XXI	PARAESTATALES	84.59%	96.96%	100.00%	90.77%	50.00%
COMAPA ZONA CONURBADA DE LA DESEMBOCADURA DEL RÍO PANUCO	PARAESTATALES	87.50%	100.00%	100.00%	100.00%	50.00%
COMISIÓN DE CAZA Y PESCA DEPORTIVA DE TAMAULIPAS	PARAESTATALES	100.00%	100.00%	100.00%	100.00%	100.00%
COMISION DE ENERGÍA DE TAMAULIPAS	PARAESTATALES	100.00%	100.00%	100.00%	100.00%	100.00%
COMISIÓN DE PARQUES Y BIODIVERSIDAD DE TAMAULIPAS	PARAESTATALES	100.00%	100.00%	100.00%	100.00%	100.00%
COMISIÓN ESTATAL DE CONCILIACIÓN Y ARBITRAJE MÉDICO	PARAESTATALES	99.54%	100.00%	97.71%	100.00%	100.00%
COMISIÓN ESTATAL DEL AGUA DE TAMAULIPAS	PARAESTATALES	100.00%	100.00%	100.00%	100.00%	100.00%
COMISIÓN MUNICIPAL DE AGUA POTABLE Y ALCANTARILLADO DE CASAS, TAMAULIPAS	PARAESTATALES	98.25%	95.00%	100.00%	100.00%	100.00%
COMISIÓN MUNICIPAL DE AGUA POTABLE Y ALCANTARILLADO DE CRUILLAS, TAMAULIPAS	PARAESTATALES	100.00%	100.00%	100.00%	100.00%	100.00%
COMISIÓN MUNICIPAL DE AGUA POTABLE Y ALCANTARILLADO DE GÜEMEZ, TAMAULIPAS	PARAESTATALES	98.25%	95.00%	100.00%	100.00%	100.00%
COMISIÓN MUNICIPAL DE AGUA POTABLE Y ALCANTARILLADO DE LLERA, TAMAULIPAS	PARAESTATALES	98.25%	95.00%	100.00%	100.00%	100.00%
COMISIÓN MUNICIPAL DE AGUA POTABLE Y ALCANTARILLADO DE MAINERO, TAMAULIPAS	PARAESTATALES	36.90%	6.09%	88.83%	22.53%	50.00%
COMISIÓN MUNICIPAL DE AGUA POTABLE Y ALCANTARILLADO DE MÉNDEZ, TAMAULIPAS	PARAESTATALES	98.25%	95.00%	100.00%	100.00%	100.00%
COMISIÓN MUNICIPAL DE AGUA POTABLE Y ALCANTARILLADO DE MIQUIHUANA, TAMAULIPAS	PARAESTATALES	98.17%	96.96%	100.00%	96.15%	100.00%



RESULTADOS DEL PERIODO ÚNICO 2021  
TAMAULIPAS

NOMBRE DEL ENTE PÚBLICO	CLASIFICACIÓN DEL ENTE EN SEVAC	RESULTADO GLOBAL	A. REGISTROS CONTABLES	B. REGISTROS PRESUPUESTALES	C. REGISTROS ADMINISTRATIVOS	D. TRANSPARENCIA
COMISIÓN MUNICIPAL DE AGUA POTABLE Y ALCANTARILLADO DE PADILLA, TAMAULIPAS	PARAESTATALES	98.25%	95.00%	100.00%	100.00%	100.00%
COMISIÓN MUNICIPAL DE AGUA POTABLE Y ALCANTARILLADO DE RÍO BRAVO	PARAESTATALES	87.50%	100.00%	100.00%	100.00%	50.00%
COMISIÓN MUNICIPAL DE AGUA POTABLE Y ALCANTARILLADO DE SAN CARLOS, TAMAULIPAS	PARAESTATALES	100.00%	100.00%	100.00%	100.00%	100.00%
CONSEJO TAMAULIPECO DE CIENCIA Y TECNOLOGÍA	PARAESTATALES	100.00%	100.00%	100.00%	100.00%	100.00%
DESARROLLO TURÍSTICO DE PLAYA MIRAMAR, S.A. DE C.V.	PARAESTATALES	100.00%	100.00%	100.00%	100.00%	100.00%
EL COLEGIO DE TAMAULIPAS	PARAESTATALES	100.00%	100.00%	100.00%	100.00%	100.00%
FONDO DE GARANTÍA Y FOMENTO A LA MICROINDUSTRIA DEL ESTADO DE TAMAULIPAS	PARAESTATALES	100.00%	100.00%	100.00%	100.00%	100.00%
INSTITUTO DE LA JUVENTUD DE TAMAULIPAS	PARAESTATALES	100.00%	100.00%	100.00%	100.00%	100.00%
INSTITUTO DE LAS MUJERES EN TAMAULIPAS	PARAESTATALES	94.85%	94.00%	88.57%	96.15%	100.00%
INSTITUTO DE PREVISIÓN Y SEGURIDAD SOCIAL DEL ESTADO DE TAMAULIPAS	PARAESTATALES	100.00%	100.00%	100.00%	100.00%	100.00%
INSTITUTO DEL DEPORTE DE TAMAULIPAS	PARAESTATALES	100.00%	100.00%	100.00%	100.00%	100.00%
INSTITUTO METROPOLITANO DE PLANEACIÓN DEL SUR DE TAMAULIPAS	PARAESTATALES	100.00%	100.00%	100.00%	100.00%	100.00%
INSTITUTO REGISTRAL Y CATASTRAL DEL ESTADO DE TAMAULIPAS	PARAESTATALES	100.00%	100.00%	100.00%	100.00%	100.00%
INSTITUTO TAMAULIPECO DE BECAS ESTÍMULOS Y CRÉDITOS EDUCATIVOS	PARAESTATALES	100.00%	100.00%	100.00%	100.00%	100.00%
INSTITUTO TAMAULIPECO DE CAPACITACIÓN PARA EL EMPLEO	PARAESTATALES	93.55%	83.78%	100.00%	96.15%	100.00%
INSTITUTO TAMAULIPECO DE EDUCACIÓN PARA ADULTOS	PARAESTATALES	95.00%	100.00%	100.00%	100.00%	80.00%
INSTITUTO TAMAULIPECO DE INFRAESTRUCTURA FÍSICA EDUCATIVA	PARAESTATALES	99.30%	98.00%	100.00%	100.00%	100.00%
INSTITUTO TAMAULIPECO DE VIVIENDA Y URBANISMO	PARAESTATALES	100.00%	100.00%	100.00%	100.00%	100.00%
INSTITUTO TAMAULIPECO PARA LA CULTURA Y LAS ARTES	PARAESTATALES	100.00%	100.00%	100.00%	100.00%	100.00%
INSTITUTO TECNOLÓGICO SUPERIOR DE EL MANTE, TAMAULIPAS	PARAESTATALES	100.00%	100.00%	100.00%	100.00%	100.00%
PATRONATO DEL CENTRO DE CONVENCIONES Y EXPOSICIONES DE TAMPICO, A.C.	PARAESTATALES	100.00%	100.00%	100.00%	100.00%	100.00%
PROMOTORA PARA EL DESARROLLO DE TAMAULIPAS	PARAESTATALES	100.00%	100.00%	100.00%	100.00%	100.00%
PUERTO AÉREO DE SOTO LA MARINA, S.A DE C.V.	PARAESTATALES	0.00%	0.00%	0.00%	0.00%	0.00%
SECRETARÍA EJECUTIVA DEL SISTEMA ESTATAL ANTICORRUPCIÓN	PARAESTATALES	100.00%	100.00%	100.00%	100.00%	100.00%
SERVICIOS AEROPORTUARIOS DE TAMAULIPAS, S.A. DE C.V.	PARAESTATALES	0.00%	0.00%	0.00%	0.00%	0.00%
SERVICIOS DE SALUD DE TAMAULIPAS	PARAESTATALES	100.00%	100.00%	100.00%	100.00%	100.00%
SISTEMA ESTATAL RADIO TAMAULIPAS	PARAESTATALES	100.00%	100.00%	100.00%	100.00%	100.00%
SISTEMA PARA EL DESARROLLO INTEGRAL DE LA FAMILIA DE TAMAULIPAS	PARAESTATALES	100.00%	100.00%	100.00%	100.00%	100.00%
TAM ENERGIA ALIANZA S.A. DE C.V.	PARAESTATALES	100.00%	100.00%	100.00%	100.00%	100.00%



NOMBRE DEL ENTE PÚBLICO	CLASIFICACIÓN DEL ENTE EN SEVAC	RESULTADO GLOBAL	A. REGISTROS CONTABLES	B. REGISTROS PRESUPUESTALES	C. REGISTROS ADMINISTRATIVOS	D. TRANSPARENCIA
UNIVERSIDAD DE SEGURIDAD Y JUSTICIA DE TAMAULIPAS	PARAESTATALES	100.00%	100.00%	100.00%	100.00%	100.00%
UNIVERSIDAD POLITÉCNICA DE ALTAMIRA	PARAESTATALES	100.00%	100.00%	100.00%	100.00%	100.00%
UNIVERSIDAD POLITÉCNICA DE LA REGIÓN RIBEREÑA	PARAESTATALES	100.00%	100.00%	100.00%	100.00%	100.00%
UNIVERSIDAD POLITÉCNICA DE VICTORIA	PARAESTATALES	100.00%	100.00%	100.00%	100.00%	100.00%
UNIVERSIDAD TECNOLÓGICA DE ALTAMIRA, TAMAULIPAS	PARAESTATALES	97.35%	100.00%	100.00%	99.23%	90.00%
UNIVERSIDAD TECNOLÓGICA DE MATAMOROS	PARAESTATALES	100.00%	100.00%	100.00%	100.00%	100.00%
UNIVERSIDAD TECNOLÓGICA DE NUEVO LAREDO	PARAESTATALES	97.50%	100.00%	100.00%	100.00%	90.00%
UNIVERSIDAD TECNOLÓGICA DE TAMAULIPAS NORTE	PARAESTATALES	100.00%	100.00%	100.00%	100.00%	100.00%
UNIVERSIDAD TECNOLÓGICA DEL MAR DE TAMAULIPAS BICENTENARIO	PARAESTATALES	100.00%	100.00%	100.00%	100.00%	100.00%
28-002 ALDAMA	MUNICIPIOS MAYORES	100.00%	100.00%	100.00%	100.00%	100.00%
28-003 ALTAMIRA	MUNICIPIOS MAYORES	100.00%	100.00%	100.00%	100.00%	100.00%
28-009 CIUDAD MADERO	MUNICIPIOS MAYORES	94.23%	97.20%	100.00%	93.75%	85.83%
28-012 GONZÁLEZ	MUNICIPIOS MAYORES	100.00%	100.00%	100.00%	100.00%	100.00%
28-021 EL MANTE	MUNICIPIOS MAYORES	98.86%	100.00%	94.29%	100.00%	100.00%
28-022 MATAMOROS	MUNICIPIOS MAYORES	99.23%	100.00%	100.00%	96.15%	100.00%
28-025 MIGUEL ALEMÁN	MUNICIPIOS MAYORES	100.00%	100.00%	100.00%	100.00%	100.00%
28-027 NUEVO LAREDO	MUNICIPIOS MAYORES	100.00%	100.00%	100.00%	100.00%	100.00%
28-032 REYNOSA	MUNICIPIOS MAYORES	100.00%	100.00%	100.00%	100.00%	100.00%
28-033 RÍO BRAVO	MUNICIPIOS MAYORES	100.00%	100.00%	100.00%	100.00%	100.00%
28-035 SAN FERNANDO	MUNICIPIOS MAYORES	100.00%	100.00%	100.00%	100.00%	100.00%
28-037 SOTO LA MARINA	MUNICIPIOS MAYORES	94.65%	98.88%	100.00%	100.00%	80.17%
28-038 TAMPICO	MUNICIPIOS MAYORES	100.00%	100.00%	100.00%	100.00%	100.00%
28-039 TULA	MUNICIPIOS MAYORES	100.00%	100.00%	100.00%	100.00%	100.00%
28-040 VALLE HERMOSO	MUNICIPIOS MAYORES	100.00%	100.00%	100.00%	100.00%	100.00%
28-041 VICTORIA	MUNICIPIOS MAYORES	100.00%	100.00%	100.00%	100.00%	100.00%
COMISIÓN MUNICIPAL DE AGUA POTABLE Y ALCANTARILLADO DEL MUNICIPIO DE ALDAMA, TAMAULIPAS	PARAMUNICIPALES MAYORES	99.77%	99.33%	100.00%	100.00%	100.00%
COMISIÓN MUNICIPAL DE AGUA POTABLE Y ALCANTARILLADO DEL MUNICIPIO DE ALTAMIRA TAMAULIPAS	PARAMUNICIPALES MAYORES	100.00%	100.00%	100.00%	100.00%	100.00%
COMISIÓN MUNICIPAL DE AGUA POTABLE Y ALCANTARILLADO DEL MUNICIPIO DE EL MANTE, TAMAULIPAS	PARAMUNICIPALES MAYORES	46.28%	88.00%	77.40%	0.00%	0.00%
COMISIÓN MUNICIPAL DE AGUA POTABLE Y ALCANTARILLADO DEL MUNICIPIO DE GONZÁLEZ, TAMAULIPAS	PARAMUNICIPALES MAYORES	100.00%	100.00%	100.00%	100.00%	100.00%



RESULTADOS DEL PERIODO ÚNICO 2021  
TAMAULIPAS

NOMBRE DEL ENTE PÚBLICO	CLASIFICACIÓN DEL ENTE EN SEVAC	RESULTADO GLOBAL	A. REGISTROS CONTABLES	B. REGISTROS PRESUPUESTALES	C. REGISTROS ADMINISTRATIVOS	D. TRANSPARENCIA
COMISIÓN MUNICIPAL DE AGUA POTABLE Y ALCANTARILLADO DEL MUNICIPIO DE MIGUEL ALEMÁN, TAMAULIPAS	PARAMUNICIPALES MAYORES	100.00%	100.00%	100.00%	100.00%	100.00%
COMISIÓN MUNICIPAL DE AGUA POTABLE Y ALCANTARILLADO DEL MUNICIPIO DE NUEVO LAREDO	PARAMUNICIPALES MAYORES	100.00%	100.00%	100.00%	100.00%	100.00%
COMISIÓN MUNICIPAL DE AGUA POTABLE Y ALCANTARILLADO DEL MUNICIPIO DE REYNOSA, TAMAULIPAS	PARAMUNICIPALES MAYORES	100.00%	100.00%	100.00%	100.00%	100.00%
COMISION MUNICIPAL DE AGUA POTABLE Y ALCANTARILLADO DEL MUNICIPIO DE SAN FERNANDO	PARAMUNICIPALES MAYORES	88.65%	94.00%	100.00%	91.27%	70.00%
COMISIÓN MUNICIPAL DE AGUA POTABLE Y ALCANTARILLADO DEL MUNICIPIO DE SOTO LA MARINA, TAMAULIPAS	PARAMUNICIPALES MAYORES	100.00%	100.00%	100.00%	100.00%	100.00%
COMISIÓN MUNICIPAL DE AGUA POTABLE Y ALCANTARILLADO DEL MUNICIPIO DE TULA, TAMAULIPAS	PARAMUNICIPALES MAYORES	100.00%	100.00%	100.00%	100.00%	100.00%
COMISIÓN MUNICIPAL DE AGUA POTABLE Y ALCANTARILLADO DEL MUNICIPIO DE VALLE HERMOSO, TAMAULIPAS	PARAMUNICIPALES MAYORES	100.00%	100.00%	100.00%	100.00%	100.00%
COMISIÓN MUNICIPAL DE AGUA POTABLE Y ALCANTARILLADO DEL MUNICIPIO DE VICTORIA	PARAMUNICIPALES MAYORES	100.00%	100.00%	100.00%	100.00%	100.00%
DESARROLLO INTEGRAL DE LA FAMILIA DE TAMPICO	PARAMUNICIPALES MAYORES	100.00%	100.00%	100.00%	100.00%	100.00%
INSTITUTO MUNICIPAL DE INVESTIGACIÓN PLANEACIÓN Y DESARROLLO URBANO DE NUEVO LAREDO	PARAMUNICIPALES MAYORES	100.00%	100.00%	100.00%	100.00%	100.00%
INSTITUTO MUNICIPAL DE LA MUJER DE NUEVO LAREDO	PARAMUNICIPALES MAYORES	100.00%	100.00%	100.00%	100.00%	100.00%
INSTITUTO MUNICIPAL DE PREVENCIÓN DE ADICCIONES, CONDUCTAS Y TENDENCIAS ANTISOCIALES DE NUEVO LAREDO, TAMAULIPAS	PARAMUNICIPALES MAYORES	100.00%	100.00%	100.00%	100.00%	100.00%
INSTITUTO MUNICIPAL DE VIVIENDA Y SUELO URBANO DE NUEVO LAREDO	PARAMUNICIPALES MAYORES	100.00%	100.00%	100.00%	100.00%	100.00%
INSTITUTO MUNICIPAL PARA EL DESARROLLO DE LA JUVENTUD DE NUEVO LAREDO	PARAMUNICIPALES MAYORES	99.77%	99.33%	100.00%	100.00%	100.00%
INSTITUTO PARA LA COMPETITIVIDAD Y EL COMERCIO EXTERIOR DEL MUNICIPIO DE NUEVO LAREDO	PARAMUNICIPALES MAYORES	100.00%	100.00%	100.00%	100.00%	100.00%
INSTITUTO REYNOSENSE PARA LA CULTURA Y LAS ARTES	PARAMUNICIPALES MAYORES	100.00%	100.00%	100.00%	100.00%	100.00%
JUNTA DE AGUAS Y DRENAJE DE LA CIUDAD DE MATAMOROS	PARAMUNICIPALES MAYORES	93.92%	96.67%	100.00%	75.45%	100.00%
SISTEMA PARA DESARROLLO INTEGRAL DE LA FAMILIA DEL MUNICIPIO DE VICTORIA	PARAMUNICIPALES MAYORES	100.00%	100.00%	100.00%	100.00%	100.00%
SISTEMA PARA EL DESARROLLO INTEGRAL DE LA FAMILIA DE CIUDAD MADERO	PARAMUNICIPALES MAYORES	99.71%	100.00%	100.00%	98.55%	100.00%
SISTEMA PARA EL DESARROLLO INTEGRAL DE LA FAMILIA DEL MUNICIPIO DE EL MANTE	PARAMUNICIPALES MAYORES	0.00%	0.00%	0.00%	0.00%	0.00%
SISTEMA PARA EL DESARROLLO INTEGRAL DE LA FAMILIA DEL MUNICIPIO DE MATAMOROS	PARAMUNICIPALES MAYORES	100.00%	100.00%	100.00%	100.00%	100.00%
SISTEMA PARA EL DESARROLLO INTEGRAL DE LA FAMILIA DEL MUNICIPIO DE NUEVO LAREDO	PARAMUNICIPALES MAYORES	100.00%	100.00%	100.00%	100.00%	100.00%
SISTEMA PARA EL DESARROLLO INTEGRAL DE LA FAMILIA DEL MUNICIPIO DE REYNOSA	PARAMUNICIPALES MAYORES	100.00%	100.00%	100.00%	100.00%	100.00%
SISTEMA PARA EL DESARROLLO INTEGRAL DE LA FAMILIA DEL MUNICIPIO DE RÍO BRAVO	PARAMUNICIPALES MAYORES	100.00%	100.00%	100.00%	100.00%	100.00%
SISTEMA PARA EL DESARROLLO INTEGRAL DE LA FAMILIA SAN FERNANDO	PARAMUNICIPALES MAYORES	100.00%	100.00%	100.00%	100.00%	100.00%
TRIBUNAL DE JUSTICIA ADMINISTRATIVA MUNICIPAL DE VICTORIA	PARAMUNICIPALES MAYORES	100.00%	100.00%	100.00%	100.00%	100.00%
28-001 ABASOLO	MUNICIPIOS MENORES	86.71%	70.88%	100.00%	84.52%	100.00%
28-004 ANTIGUO MORELOS	MUNICIPIOS MENORES	100.00%	100.00%	100.00%	100.00%	100.00%
28-005 BURGOS	MUNICIPIOS MENORES	100.00%	100.00%	100.00%	100.00%	100.00%



RESULTADOS DEL PERIODO ÚNICO 2021  
TAMAULIPAS

NOMBRE DEL ENTE PÚBLICO	CLASIFICACIÓN DEL ENTE EN SEVAC	RESULTADO GLOBAL	A. REGISTROS CONTABLES	B. REGISTROS PRESUPUESTALES	C. REGISTROS ADMINISTRATIVOS	D. TRANSPARENCIA
28-006 BUSTAMANTE	MUNICIPIOS MENORES	100.00%	100.00%	100.00%	100.00%	100.00%
28-007 CAMARGO	MUNICIPIOS MENORES	100.00%	100.00%	100.00%	100.00%	100.00%
28-008 CASAS	MUNICIPIOS MENORES	98.25%	95.00%	100.00%	100.00%	100.00%
28-010 CRUILLAS	MUNICIPIOS MENORES	100.00%	100.00%	100.00%	100.00%	100.00%
28-011 GÓMEZ FARÍAS	MUNICIPIOS MENORES	100.00%	100.00%	100.00%	100.00%	100.00%
28-013 GÚÉMEZ	MUNICIPIOS MENORES	100.00%	100.00%	100.00%	100.00%	100.00%
28-014 GUERRERO	MUNICIPIOS MENORES	100.00%	100.00%	100.00%	100.00%	100.00%
28-015 GUSTAVO DÍAZ ORDAZ	MUNICIPIOS MENORES	100.00%	100.00%	100.00%	100.00%	100.00%
28-016 HIDALGO	MUNICIPIOS MENORES	89.19%	90.48%	100.00%	62.60%	100.00%
28-017 JAUMAVE	MUNICIPIOS MENORES	100.00%	100.00%	100.00%	100.00%	100.00%
28-018 JIMÉNEZ	MUNICIPIOS MENORES	100.00%	100.00%	100.00%	100.00%	100.00%
28-019 LLERA	MUNICIPIOS MENORES	54.25%	79.32%	76.00%	56.44%	0.00%
28-020 MAINERO	MUNICIPIOS MENORES	81.52%	80.40%	100.00%	59.62%	85.83%
28-023 MÉNDEZ	MUNICIPIOS MENORES	97.27%	92.20%	100.00%	100.00%	100.00%
28-024 MIER	MUNICIPIOS MENORES	68.14%	95.20%	100.00%	29.33%	35.83%
28-026 MIQUIHUANA	MUNICIPIOS MENORES	100.00%	100.00%	100.00%	100.00%	100.00%
28-028 NUEVO MORELOS	MUNICIPIOS MENORES	100.00%	100.00%	100.00%	100.00%	100.00%
28-029 OCAMPO	MUNICIPIOS MENORES	100.00%	100.00%	100.00%	100.00%	100.00%
28-030 PADILLA	MUNICIPIOS MENORES	100.00%	100.00%	100.00%	100.00%	100.00%
28-031 PALMILLAS	MUNICIPIOS MENORES	100.00%	100.00%	100.00%	100.00%	100.00%
28-034 SAN CARLOS	MUNICIPIOS MENORES	100.00%	100.00%	100.00%	100.00%	100.00%
28-036 SAN NICOLÁS	MUNICIPIOS MENORES	97.27%	92.20%	100.00%	100.00%	100.00%
28-042 VILLAGRÁN	MUNICIPIOS MENORES	86.98%	88.80%	100.00%	54.52%	100.00%
28-043 XICOTÉNCATL	MUNICIPIOS MENORES	55.69%	69.20%	100.00%	30.29%	21.67%
COMISION MUNICIPAL DE AGUA POTABLE Y ALCANTARILLADO DE MIER	PARAMUNICIPALES MENORES	100.00%	100.00%	100.00%	100.00%	100.00%
COMISION MUNICIPAL DE AGUA POTABLE Y ALCANTARILLADO DEL MUNICIPIO DE ABASOLO	PARAMUNICIPALES MENORES	61.92%	76.67%	100.00%	75.45%	0.00%
COMISIÓN MUNICIPAL DE AGUA POTABLE Y ALCANTARILLADO DEL MUNICIPIO DE ANTIGUO MORELOS, TAMAULIPAS	PARAMUNICIPALES MENORES	100.00%	100.00%	100.00%	100.00%	100.00%
COMISIÓN MUNICIPAL DE AGUA POTABLE Y ALCANTARILLADO DEL MUNICIPIO DE CAMARGO, TAMAULIPAS	PARAMUNICIPALES MENORES	98.95%	98.67%	100.00%	97.09%	100.00%
COMISIÓN MUNICIPAL DE AGUA POTABLE Y ALCANTARILLADO DEL MUNICIPIO DE GÓMEZ FARÍAS, TAMAULIPAS	PARAMUNICIPALES MENORES	100.00%	100.00%	100.00%	100.00%	100.00%



RESULTADOS DEL PERIODO ÚNICO 2021  
TAMAULIPAS

NOMBRE DEL ENTE PÚBLICO	CLASIFICACIÓN DEL ENTE EN SEVAC	RESULTADO GLOBAL	A. REGISTROS CONTABLES	B. REGISTROS PRESUPUESTALES	C. REGISTROS ADMINISTRATIVOS	D. TRANSPARENCIA
COMISIÓN MUNICIPAL DE AGUA POTABLE Y ALCANTARILLADO DEL MUNICIPIO DE GUERRERO, TAMAULIPAS	PARAMUNICIPALES MENORES	100.00%	100.00%	100.00%	100.00%	100.00%
COMISIÓN MUNICIPAL DE AGUA POTABLE Y ALCANTARILLADO DEL MUNICIPIO DE GUSTAVO DÍAZ ORDAZ, TAMAULIPAS	PARAMUNICIPALES MENORES	0.00%	0.00%	0.00%	0.00%	0.00%
COMISIÓN MUNICIPAL DE AGUA POTABLE Y ALCANTARILLADO DEL MUNICIPIO DE HIDALGO, TAMAULIPAS	PARAMUNICIPALES MENORES	84.88%	71.67%	100.00%	74.00%	100.00%
COMISIÓN MUNICIPAL DE AGUA POTABLE Y ALCANTARILLADO DEL MUNICIPIO DE JIMÉNEZ, TAMAULIPAS	PARAMUNICIPALES MENORES	100.00%	100.00%	100.00%	100.00%	100.00%
COMISIÓN MUNICIPAL DE AGUA POTABLE Y ALCANTARILLADO DEL MUNICIPIO DE NUEVO MORELOS, TAMAULIPAS	PARAMUNICIPALES MENORES	100.00%	100.00%	100.00%	100.00%	100.00%
COMISIÓN MUNICIPAL DE AGUA POTABLE Y ALCANTARILLADO DEL MUNICIPIO DE OCAMPO, TAMAULIPAS	PARAMUNICIPALES MENORES	100.00%	100.00%	100.00%	100.00%	100.00%
COMISIÓN MUNICIPAL DE AGUA POTABLE Y ALCANTARILLADO DEL MUNICIPIO DE PALMILLAS, TAMAULIPAS	PARAMUNICIPALES MENORES	100.00%	100.00%	100.00%	100.00%	100.00%
COMISIÓN MUNICIPAL DE AGUA POTABLE Y ALCANTARILLADO DEL MUNICIPIO DE VILLAGRÁN, TAMAULIPAS	PARAMUNICIPALES MENORES	100.00%	100.00%	100.00%	100.00%	100.00%
COMISIÓN MUNICIPAL DE AGUA POTABLE Y ALCANTARILLADO DEL MUNICIPIO DE XICOTÉNCATL, TAMAULIPAS	PARAMUNICIPALES MENORES	33.67%	58.33%	49.00%	17.27%	0.00%
COMISION MUNICIPAL DE AGUA POTABLE Y ALCANTARILLDO DEL MUNICIPIO DE JAUMAVE	PARAMUNICIPALES MENORES	100.00%	100.00%	100.00%	100.00%	100.00%



RESULTADOS DEL PERIODO ÚNICO 2021  
TLAXCALA

NOMBRE DEL ENTE PÚBLICO	CLASIFICACIÓN DEL ENTE EN SEVAC	RESULTADO GLOBAL	A. REGISTROS CONTABLES	B. REGISTROS PRESUPUESTALES	C. REGISTROS ADMINISTRATIVOS	D. TRANSPARENCIA
SECRETARÍA DE PLANEACIÓN Y FINANZAS DEL ESTADO DE TLAXCALA	PODER EJECUTIVO ESTATAL	96.98%	98.35%	100.00%	87.78%	100.00%
COMISIÓN ESTATAL DE DERECHOS HUMANOS DEL ESTADO DE TLAXCALA	PODERES Y AUTÓNOMOS	96.35%	91.00%	100.00%	97.50%	100.00%
CONGRESO DEL ESTADO DE TLAXCALA	PODERES Y AUTÓNOMOS	82.50%	100.00%	100.00%	100.00%	30.00%
INSTITUTO DE ACCESO A LA INFORMACIÓN PÚBLICA Y PROTECCIÓN DE DATOS PERSONALES DEL ESTADO DE TLAXCALA	PODERES Y AUTÓNOMOS	100.00%	100.00%	100.00%	100.00%	100.00%
INSTITUTO TLAXCALTECA DE ELECCIONES	PODERES Y AUTÓNOMOS	97.70%	95.00%	98.91%	98.33%	100.00%
ÓRGANO DE FISCALIZACIÓN SUPERIOR TLAXCALA	PODERES Y AUTÓNOMOS	100.00%	100.00%	100.00%	100.00%	100.00%
SECRETARÍA EJECUTIVA DEL SISTEMA ANTICORRUPCIÓN DEL ESTADO DE TLAXCALA	PODERES Y AUTÓNOMOS	97.55%	93.00%	100.00%	100.00%	100.00%
TRIBUNAL DE CONCILIACIÓN Y ARBITRAJE DEL ESTADO DE TLAXCALA	PODERES Y AUTÓNOMOS	100.00%	100.00%	100.00%	100.00%	100.00%
TRIBUNAL DE JUSTICIA ADMINISTRATIVA	PODERES Y AUTÓNOMOS	100.00%	100.00%	100.00%	100.00%	100.00%
TRIBUNAL ELECTORAL DE TLAXCALA	PODERES Y AUTÓNOMOS	97.50%	100.00%	100.00%	100.00%	90.00%
TRIBUNAL SUPERIOR DE JUSTICIA	PODERES Y AUTÓNOMOS	96.63%	96.00%	100.00%	90.14%	100.00%
UNIVERSIDAD AUTÓNOMA DE TLAXCALA	PODERES Y AUTÓNOMOS	90.83%	97.13%	100.00%	96.67%	70.00%
CENTRO DE CONCILIACION LABORAL DEL ESTADO DE TLAXCALA	PARAESTATALES	99.48%	99.39%	100.00%	98.46%	100.00%
CENTRO DE REHABILITACIÓN INTEGRAL Y ESCUELA EN TERAPIA FÍSICA Y REHABILITACIÓN	PARAESTATALES	99.50%	99.00%	100.00%	99.23%	100.00%
CENTRO DE SERVICIOS INTEGRALES PARA EL TRATAMIENTO DE AGUAS RESIDUALES DEL ESTADO DE TLAXCALA	PARAESTATALES	100.00%	100.00%	100.00%	100.00%	100.00%
COLEGIO DE BACHILLERES DEL ESTADO DE TLAXCALA	PARAESTATALES	98.13%	98.17%	100.00%	93.85%	100.00%
COLEGIO DE EDUCACIÓN PROFESIONAL TÉCNICA DEL ESTADO DE TLAXCALA	PARAESTATALES	100.00%	100.00%	100.00%	100.00%	100.00%
COLEGIO DE ESTUDIOS CIENTÍFICOS Y TECNOLÓGICOS DEL ESTADO DE TLAXCALA	PARAESTATALES	96.38%	93.17%	100.00%	93.85%	100.00%
COMISIÓN ESTATAL DE AGUA DE TLAXCALA	PARAESTATALES	100.00%	100.00%	100.00%	100.00%	100.00%
CONSEJO ESTATAL DE POBLACIÓN	PARAESTATALES	100.00%	100.00%	100.00%	100.00%	100.00%
COORDINACIÓN DE RADIO, CINE Y TELEVISIÓN	PARAESTATALES	95.00%	100.00%	100.00%	100.00%	80.00%
COORDINACIÓN DE SERVICIO SOCIAL DE ESTUDIANTES DE LAS INSTITUCIONES DE EDUCACIÓN SUPERIOR	PARAESTATALES	98.46%	95.60%	100.00%	100.00%	100.00%
DIRECCIÓN DE PENSIONES CIVILES DEL ESTADO DE TLAXCALA	PARAESTATALES	89.42%	88.43%	94.55%	85.27%	90.00%
EL COLEGIO DE TLAXCALA, A.C.	PARAESTATALES	100.00%	100.00%	100.00%	100.00%	100.00%
FIDEICOMISO DE LA CIUDAD INDUSTRIAL DE XICOTÉNCATL	PARAESTATALES	92.00%	83.96%	93.45%	94.62%	100.00%
FIDEICOMISO FONDO DE AYUDA, ASISTENCIA Y REPARACIÓN DE DAÑO A LAS VÍCTIMAS Y OFENDIDOS	PARAESTATALES	94.79%	98.83%	94.55%	93.94%	90.00%
FONDO MACRO PARA EL DESARROLLO INTEGRAL DE TLAXCALA	PARAESTATALES	100.00%	100.00%	100.00%	100.00%	100.00%
INSTITUTO DE CAPACITACIÓN PARA EL TRABAJO DEL ESTADO DE TLAXCALA	PARAESTATALES	99.65%	99.00%	100.00%	100.00%	100.00%
INSTITUTO DE CATASTRO DEL ESTADO DE TLAXCALA	PARAESTATALES	100.00%	100.00%	100.00%	100.00%	100.00%



RESULTADOS DEL PERIODO ÚNICO 2021  
TLAXCALA

NOMBRE DEL ENTE PÚBLICO	CLASIFICACIÓN DEL ENTE EN SEVAC	RESULTADO GLOBAL	A. REGISTROS CONTABLES	B. REGISTROS PRESUPUESTALES	C. REGISTROS ADMINISTRATIVOS	D. TRANSPARENCIA
INSTITUTO DEL DEPORTE DE TLAXCALA	PARAESTATALES	98.90%	100.00%	98.91%	95.60%	100.00%
INSTITUTO INMOBILIARIO DE DESARROLLO URBANO Y VIVIENDA DEL ESTADO DE TLAXCALA	PARAESTATALES	100.00%	100.00%	100.00%	100.00%	100.00%
INSTITUTO TECNOLÓGICO SUPERIOR DE TLAXCO	PARAESTATALES	74.83%	69.41%	76.00%	51.67%	100.00%
INSTITUTO TLAXCALTECA DE LA CULTURA	PARAESTATALES	100.00%	100.00%	100.00%	100.00%	100.00%
INSTITUTO TLAXCALTECA DE LA INFRAESTRUCTURA FÍSICA EDUCATIVA	PARAESTATALES	98.32%	96.96%	100.00%	96.92%	100.00%
INSTITUTO TLAXCALTECA DE LA JUVENTUD	PARAESTATALES	100.00%	100.00%	100.00%	100.00%	100.00%
INSTITUTO TLAXCALTECA PARA LA EDUCACIÓN DE LOS ADULTOS	PARAESTATALES	98.00%	100.00%	100.00%	90.00%	100.00%
INSTITUTO TLAXCALTECA PARA PERSONAS CON DISCAPACIDAD	PARAESTATALES	94.18%	91.57%	87.95%	97.69%	100.00%
LA LIBERTAD CENTRO CULTURAL DE APIZACO	PARAESTATALES	91.78%	86.22%	100.00%	83.00%	100.00%
ORGANISMO PÚBLICO DESCENTRALIZADO SALUD DE TLAXCALA	PARAESTATALES	97.36%	95.88%	100.00%	94.00%	100.00%
SISTEMA ESTATAL PARA EL DESARROLLO INTEGRAL DE LA FAMILIA	PARAESTATALES	95.32%	95.96%	100.00%	96.15%	90.00%
UNIDAD DE SERVICIOS EDUCATIVOS DEL ESTADO DE TLAXCALA	PARAESTATALES	84.78%	100.00%	98.91%	100.00%	40.00%
UNIVERSIDAD POLITÉCNICA DE TLAXCALA	PARAESTATALES	80.51%	96.78%	89.09%	56.59%	70.00%
UNIVERSIDAD POLITÉCNICA DE TLAXCALA REGIÓN PONIENTE	PARAESTATALES	83.80%	88.00%	70.49%	69.52%	100.00%
UNIVERSIDAD TECNOLÓGICA DE TLAXCALA	PARAESTATALES	73.89%	70.37%	59.27%	62.02%	100.00%
29-001 AMAXAC DE GUERRERO	MUNICIPIOS MAYORES	65.02%	69.68%	61.14%	67.02%	60.00%
29-002 APETATITLÁN DE ANTONIO CARVAJAL	MUNICIPIOS MAYORES	95.76%	94.40%	97.82%	90.77%	100.00%
29-003 ATLANGATEPEC	MUNICIPIOS MAYORES	98.69%	100.00%	100.00%	97.21%	97.00%
29-004 ATLTZAYANCA	MUNICIPIOS MAYORES	70.04%	96.88%	100.00%	80.67%	0.00%
29-005 APIZACO	MUNICIPIOS MAYORES	60.70%	83.72%	86.60%	70.38%	0.00%
29-006 CALPULALPAN	MUNICIPIOS MAYORES	58.18%	81.08%	88.68%	50.96%	7.50%
29-007 EL CARMEN TEQUEXQUITLA	MUNICIPIOS MAYORES	72.36%	86.80%	94.55%	59.71%	44.50%
29-008 CUAPIAXTLA	MUNICIPIOS MAYORES	12.41%	25.00%	18.29%	0.00%	0.00%
29-009 CUAXOMULCO	MUNICIPIOS MAYORES	99.65%	99.00%	100.00%	100.00%	100.00%
29-010 CHIAUTEMPAN	MUNICIPIOS MAYORES	31.13%	49.00%	33.66%	36.25%	0.00%
29-011 MUÑOZ DE DOMINGO ARENAS	MUNICIPIOS MAYORES	85.08%	83.72%	95.43%	83.27%	80.17%
29-012 ESPAÑITA	MUNICIPIOS MAYORES	72.90%	83.40%	100.00%	50.42%	54.50%
29-013 HUAMANTLA	MUNICIPIOS MAYORES	95.21%	88.30%	100.00%	96.50%	100.00%
29-014 HUEYOTLIPAN	MUNICIPIOS MAYORES	97.81%	95.76%	100.00%	100.00%	97.17%



RESULTADOS DEL PERIODO ÚNICO 2021  
TLAXCALA

NOMBRE DEL ENTE PÚBLICO	CLASIFICACIÓN DEL ENTE EN SEVAC	RESULTADO GLOBAL	A. REGISTROS CONTABLES	B. REGISTROS PRESUPUESTALES	C. REGISTROS ADMINISTRATIVOS	D. TRANSPARENCIA
29-015 IXTACUIXTLA DE MARIANO MATAMOROS	MUNICIPIOS MAYORES	74.75%	76.20%	100.00%	65.38%	60.00%
29-016 IXTENCO	MUNICIPIOS MAYORES	78.82%	98.78%	100.00%	94.17%	21.67%
29-017 MAZATECOCHCO DE JOSÉ MARÍA MORELOS	MUNICIPIOS MAYORES	44.86%	48.91%	79.53%	59.17%	0.00%
29-018 CONTLA DE JUAN CUAMATZI	MUNICIPIOS MAYORES	92.21%	100.00%	100.00%	100.00%	68.83%
29-019 TEPETITLA DE LARDIZÁBAL	MUNICIPIOS MAYORES	85.99%	99.44%	98.91%	50.77%	85.00%
29-020 SANCTÓRUM DE LÁZARO CÁRDENAS	MUNICIPIOS MAYORES	54.17%	64.12%	88.57%	59.42%	8.50%
29-021 NANACAMILPA DE MARIANO ARISTA	MUNICIPIOS MAYORES	96.27%	98.88%	100.00%	86.83%	97.17%
29-022 ACUAMANALA DE MIGUEL HIDALGO	MUNICIPIOS MAYORES	98.91%	97.32%	100.00%	99.23%	100.00%
29-023 NATÍVITAS	MUNICIPIOS MAYORES	26.26%	31.78%	32.68%	32.40%	8.50%
29-024 PANOTLA	MUNICIPIOS MAYORES	81.40%	88.08%	98.91%	70.38%	66.83%
29-025 SAN PABLO DEL MONTE	MUNICIPIOS MAYORES	54.12%	67.10%	88.57%	64.58%	0.00%
29-026 SANTA CRUZ TLAXCALA	MUNICIPIOS MAYORES	98.95%	97.00%	100.00%	100.00%	100.00%
29-027 TENANCINGO	MUNICIPIOS MAYORES	96.48%	98.88%	100.00%	93.75%	92.50%
29-028 TEOLOCHOLCO	MUNICIPIOS MAYORES	37.42%	51.16%	74.29%	23.27%	0.00%
29-029 TEPEYANCO	MUNICIPIOS MAYORES	49.33%	67.96%	81.35%	46.35%	0.00%
29-030 TERRENATE	MUNICIPIOS MAYORES	65.57%	88.28%	90.18%	49.23%	27.17%
29-031 TETLA DE LA SOLIDARIDAD	MUNICIPIOS MAYORES	79.84%	75.44%	100.00%	81.35%	68.67%
29-032 TETLATLAHUCA	MUNICIPIOS MAYORES	10.57%	30.20%	0.00%	0.00%	0.00%
29-033 TLAXCALA	MUNICIPIOS MAYORES	70.59%	98.88%	97.71%	82.21%	0.00%
29-034 TLAXCO	MUNICIPIOS MAYORES	37.43%	67.22%	45.45%	24.04%	0.00%
29-035 TOCATLÁN	MUNICIPIOS MAYORES	88.17%	82.16%	98.91%	73.17%	100.00%
29-036 TOTOLAC	MUNICIPIOS MAYORES	97.03%	93.28%	100.00%	96.92%	100.00%
29-037 ZILTLALTÉPEC DE TRINIDAD SÁNCHEZ SANTOS	MUNICIPIOS MAYORES	99.77%	100.00%	98.86%	100.00%	100.00%
29-038 TZOMPANTEPEC	MUNICIPIOS MAYORES	67.35%	78.88%	87.90%	75.00%	28.67%
29-039 XALOZTOC	MUNICIPIOS MAYORES	48.92%	49.00%	83.64%	75.19%	0.00%
29-040 XALTOCAN	MUNICIPIOS MAYORES	54.75%	67.12%	54.55%	65.29%	29.17%
29-041 PAPALOTLA DE XICOHTÉNCATL	MUNICIPIOS MAYORES	16.89%	8.36%	0.00%	69.81%	0.00%
29-042 XICOHTZINCO	MUNICIPIOS MAYORES	98.46%	100.00%	100.00%	92.31%	100.00%
29-043 YAUHQUEMEHCAN	MUNICIPIOS MAYORES	40.85%	62.68%	94.55%	0.00%	0.00%



RESULTADOS DEL PERIODO ÚNICO 2021  
TLAXCALA

NOMBRE DEL ENTE PÚBLICO	CLASIFICACIÓN DEL ENTE EN SEVAC	RESULTADO GLOBAL	A. REGISTROS CONTABLES	B. REGISTROS PRESUPUESTALES	C. REGISTROS ADMINISTRATIVOS	D. TRANSPARENCIA
29-044 ZACATELCO	MUNICIPIOS MAYORES	36.24%	40.16%	84.10%	26.83%	0.00%
29-045 BENITO JUÁREZ	MUNICIPIOS MAYORES	56.90%	94.08%	69.45%	32.69%	14.17%
29-046 EMILIANO ZAPATA	MUNICIPIOS MAYORES	93.73%	92.20%	100.00%	100.00%	85.83%
29-047 LÁZARO CÁRDENAS	MUNICIPIOS MAYORES	41.08%	63.80%	60.00%	33.75%	0.00%
29-048 LA MAGDALENA TLALTELULCO	MUNICIPIOS MAYORES	34.23%	59.52%	38.18%	23.17%	4.50%
29-049 SAN DAMIÁN TEXÓLOC	MUNICIPIOS MAYORES	99.30%	98.00%	100.00%	100.00%	100.00%
29-050 SAN FRANCISCO TETLANOHCAN	MUNICIPIOS MAYORES	94.74%	96.20%	94.55%	96.44%	91.50%
29-051 SAN JERÓNIMO ZACUALPAN	MUNICIPIOS MAYORES	100.00%	100.00%	100.00%	100.00%	100.00%
29-052 SAN JOSÉ TEACALCO	MUNICIPIOS MAYORES	79.77%	93.32%	97.77%	92.98%	35.83%
29-053 SAN JUAN HUACTZINCO	MUNICIPIOS MAYORES	92.77%	80.00%	98.86%	100.00%	100.00%
29-054 SAN LORENZO AXOCOMANITLA	MUNICIPIOS MAYORES	98.71%	96.32%	100.00%	100.00%	100.00%
29-055 SAN LUCAS TECOPILCO	MUNICIPIOS MAYORES	61.05%	73.24%	86.39%	55.29%	28.33%
29-056 SANTA ANA NOPALUCAN	MUNICIPIOS MAYORES	69.52%	75.04%	53.71%	72.98%	71.67%
29-057 SANTA APOLONIA TEACALCO	MUNICIPIOS MAYORES	44.08%	63.16%	35.79%	57.21%	13.50%
29-058 SANTA CATARINA AYOMETLA	MUNICIPIOS MAYORES	76.72%	100.00%	100.00%	99.23%	7.50%
29-059 SANTA CRUZ QUILEHTLA	MUNICIPIOS MAYORES	98.25%	95.00%	100.00%	100.00%	100.00%
29-060 SANTA ISABEL XILOXOXTLA	MUNICIPIOS MAYORES	100.00%	100.00%	100.00%	100.00%	100.00%





RESULTADOS DEL PERIODO ÚNICO 2021  
VERACRUZ DE IGNACIO DE LA LLAVE

NOMBRE DEL ENTE PÚBLICO	CLASIFICACIÓN DEL ENTE EN SEVAC	RESULTADO GLOBAL	A. REGISTROS CONTABLES	B. REGISTROS PRESUPUESTALES	C. REGISTROS ADMINISTRATIVOS	D. TRANSPARENCIA
PODER EJECUTIVO DEL ESTADO DE VERACRUZ	PODER EJECUTIVO ESTATAL	100.00%	100.00%	100.00%	100.00%	100.00%
COMISIÓN ESTATAL DE DERECHOS HUMANOS DEL ESTADO DE VERACRUZ	PODERES Y AUTÓNOMOS	100.00%	100.00%	100.00%	100.00%	100.00%
COMISIÓN ESTATAL PARA LA ATENCIÓN Y PROTECCIÓN DE LOS PERIODISTAS	PODERES Y AUTÓNOMOS	100.00%	100.00%	100.00%	100.00%	100.00%
FISCALÍA GENERAL DEL ESTADO DE VERACRUZ DE IGNACIO DE LA LLAVE	PODERES Y AUTÓNOMOS	100.00%	100.00%	100.00%	100.00%	100.00%
H. CONGRESO DEL ESTADO DE VERACRUZ	PODERES Y AUTÓNOMOS	100.00%	100.00%	100.00%	100.00%	100.00%
INSTITUTO VERACRUZANO DE ACCESO A LA INFORMACIÓN Y PROTECCIÓN DE DATOS	PODERES Y AUTÓNOMOS	100.00%	100.00%	100.00%	100.00%	100.00%
ORGANISMO PÚBLICO LOCAL ELECTORAL DE VERACRUZ	PODERES Y AUTÓNOMOS	100.00%	100.00%	100.00%	100.00%	100.00%
ÓRGANO DE FISCALIZACIÓN SUPERIOR DEL ESTADO DE VERACRUZ	PODERES Y AUTÓNOMOS	100.00%	100.00%	100.00%	100.00%	100.00%
PODER JUDICIAL DEL ESTADO DE VERACRUZ	PODERES Y AUTÓNOMOS	100.00%	100.00%	100.00%	100.00%	100.00%
TRIBUNAL ELECTORAL DEL ESTADO DE VERACRUZ	PODERES Y AUTÓNOMOS	100.00%	100.00%	100.00%	100.00%	100.00%
TRIBUNAL ESTATAL DE JUSTICIA ADMINISTRATIVA DE VERACRUZ	PODERES Y AUTÓNOMOS	100.00%	100.00%	100.00%	100.00%	100.00%
UNIVERSIDAD VERACRUZANA	PODERES Y AUTÓNOMOS	99.30%	99.30%	97.71%	100.00%	100.00%
ACADEMIA REGIONAL DE SEGURIDAD PÚBLICA DEL SURESTE	PARAESTATALES	90.47%	83.00%	86.39%	95.71%	100.00%
ACADEMIA VERACRUZANA DE LAS LENGUAS INDÍGENAS	PARAESTATALES	88.72%	78.00%	92.10%	90.00%	100.00%
AGENCIA ESTATAL DE ENERGÍA	PARAESTATALES	28.69%	15.91%	88.83%	26.79%	0.00%
API SISTEMA PORTUARIO VERACRUZANO, S.A. DE C.V.	PARAESTATALES	60.01%	38.00%	22.86%	85.71%	100.00%
CENTRO DE CONCILIACIÓN LABORAL DEL ESTADO	PARAESTATALES	63.70%	83.25%	97.82%	75.00%	0.00%
CENTRO DE JUSTICIA PARA MUJERES DEL ESTADO DE VERACRUZ	PARAESTATALES	57.25%	78.60%	80.68%	68.00%	0.00%
COLEGIO DE BACHILLERES DEL ESTADO DE VERACRUZ	PARAESTATALES	97.59%	95.50%	97.82%	98.00%	100.00%
COLEGIO DE EDUCACIÓN PROFESIONAL TÉCNICA DEL ESTADO DE VERACRUZ	PARAESTATALES	98.85%	96.71%	100.00%	100.00%	100.00%
COLEGIO DE ESTUDIOS CIENTÍFICOS Y TECNOLÓGICOS DEL ESTADO DE VERACRUZ	PARAESTATALES	74.95%	74.00%	86.39%	96.36%	50.00%
COLEGIO DE VERACRUZ	PARAESTATALES	94.57%	89.00%	97.82%	94.29%	100.00%
COMISIÓN DE ARBITRAJE MÉDICO DEL ESTADO DE VERACRUZ	PARAESTATALES	86.17%	85.00%	92.10%	65.00%	100.00%
COMISIÓN DEL AGUA DEL ESTADO DE VERACRUZ	PARAESTATALES	97.26%	98.44%	100.00%	89.00%	100.00%
COMISIÓN ESTATAL PARA LA ATENCIÓN INTEGRAL A VÍCTIMAS DEL DELITO	PARAESTATALES	69.88%	69.25%	92.10%	11.11%	100.00%
CONSEJO VERACRUZANO DE INVESTIGACIÓN CIENTÍFICA Y DESARROLLO TECNOLÓGICO	PARAESTATALES	75.93%	85.00%	86.39%	82.00%	50.00%
INSTITUTO DE CAPACITACIÓN PARA EL TRABAJO DEL ESTADO DE VERACRUZ	PARAESTATALES	32.55%	45.41%	22.86%	60.42%	0.00%
INSTITUTO DE ESPACIOS EDUCATIVOS DEL ESTADO DE VERACRUZ	PARAESTATALES	92.27%	81.71%	97.82%	95.56%	100.00%
INSTITUTO DE PENSIONES DEL ESTADO DE VERACRUZ	PARAESTATALES	54.73%	54.78%	43.32%	71.94%	50.00%



RESULTADOS DEL PERIODO ÚNICO 2021  
VERACRUZ DE IGNACIO DE LA LLAVE

NOMBRE DEL ENTE PÚBLICO	CLASIFICACIÓN DEL ENTE EN SEVAC	RESULTADO GLOBAL	A. REGISTROS CONTABLES	B. REGISTROS PRESUPUESTALES	C. REGISTROS ADMINISTRATIVOS	D. TRANSPARENCIA
INSTITUTO DE POLICÍA AUXILIAR Y PROTECCIÓN PATRIMONIAL	PARAESTATALES	92.63%	87.33%	97.82%	87.50%	100.00%
INSTITUTO TECNOLÓGICO SUPERIOR DE ACAYUCAN	PARAESTATALES	58.33%	78.00%	86.39%	68.75%	0.00%
INSTITUTO TECNOLÓGICO SUPERIOR DE ÁLAMO TEMAPACHE	PARAESTATALES	61.37%	70.00%	92.10%	92.22%	0.00%
INSTITUTO TECNOLÓGICO SUPERIOR DE ALVARADO	PARAESTATALES	19.25%	44.09%	11.43%	7.69%	0.00%
INSTITUTO TECNOLÓGICO SUPERIOR DE CHICONTEPEC	PARAESTATALES	59.81%	77.30%	92.10%	71.67%	0.00%
INSTITUTO TECNOLÓGICO SUPERIOR DE COATZACOALCOS	PARAESTATALES	84.79%	82.67%	86.39%	67.92%	100.00%
INSTITUTO TECNOLÓGICO SUPERIOR DE COSAMALOAPAN	PARAESTATALES	4.57%	13.04%	0.00%	0.00%	0.00%
INSTITUTO TECNOLÓGICO SUPERIOR DE HUATUSCO	PARAESTATALES	92.21%	87.80%	86.39%	96.00%	100.00%
INSTITUTO TECNOLÓGICO SUPERIOR DE JESUS CARRANZA	PARAESTATALES	87.03%	85.00%	86.39%	75.00%	100.00%
INSTITUTO TECNOLÓGICO SUPERIOR DE JUAN RODRÍGUEZ CLARA	PARAESTATALES	62.66%	80.69%	86.39%	85.71%	0.00%
INSTITUTO TECNOLÓGICO SUPERIOR DE LAS CHOAPAS	PARAESTATALES	82.01%	92.00%	97.82%	88.75%	50.00%
INSTITUTO TECNOLÓGICO SUPERIOR DE MARTÍNEZ DE LA TORRE	PARAESTATALES	54.86%	78.70%	100.00%	36.59%	0.00%
INSTITUTO TECNOLÓGICO SUPERIOR DE MISANTLA	PARAESTATALES	87.98%	86.75%	92.10%	71.00%	100.00%
INSTITUTO TECNOLÓGICO SUPERIOR DE NARANJOS	PARAESTATALES	94.93%	89.31%	97.82%	95.56%	100.00%
INSTITUTO TECNOLÓGICO SUPERIOR DE PÁNUCO	PARAESTATALES	93.42%	90.60%	97.82%	85.71%	100.00%
INSTITUTO TECNOLÓGICO SUPERIOR DE PEROTE	PARAESTATALES	34.02%	23.87%	40.00%	25.82%	50.00%
INSTITUTO TECNOLÓGICO SUPERIOR DE POZA RICA	PARAESTATALES	96.44%	94.33%	97.82%	94.29%	100.00%
INSTITUTO TECNOLÓGICO SUPERIOR DE SAN ANDRÉS TUXTLA	PARAESTATALES	60.32%	57.00%	92.10%	47.25%	50.00%
INSTITUTO TECNOLÓGICO SUPERIOR DE TANTOYUCA	PARAESTATALES	96.71%	94.69%	97.82%	95.00%	100.00%
INSTITUTO TECNOLÓGICO SUPERIOR DE TIERRA BLANCA	PARAESTATALES	92.95%	90.09%	92.10%	90.00%	100.00%
INSTITUTO TECNOLÓGICO SUPERIOR DE XALAPA	PARAESTATALES	16.67%	23.13%	28.57%	14.29%	0.00%
INSTITUTO TECNOLÓGICO SUPERIOR DE ZONGOLICA	PARAESTATALES	70.75%	77.79%	86.39%	68.75%	50.00%
INSTITUTO VERACRUZANO DE DESARROLLO MUNICIPAL	PARAESTATALES	79.41%	94.33%	97.82%	71.67%	50.00%
INSTITUTO VERACRUZANO DE EDUCACIÓN PARA LOS ADULTOS	PARAESTATALES	68.46%	64.00%	74.96%	92.86%	50.00%
INSTITUTO VERACRUZANO DE LA CULTURA	PARAESTATALES	95.01%	87.00%	97.82%	100.00%	100.00%
INSTITUTO VERACRUZANO DE LA VIVIENDA	PARAESTATALES	93.96%	90.60%	97.82%	88.41%	100.00%
INSTITUTO VERACRUZANO DE LAS MUJERES	PARAESTATALES	98.56%	97.13%	97.82%	100.00%	100.00%
INSTITUTO VERACRUZANO DEL DEPORTE	PARAESTATALES	95.53%	90.38%	97.82%	96.67%	100.00%
PROCURADURÍA ESTATAL DE PROTECCIÓN AL MEDIO AMBIENTE	PARAESTATALES	91.36%	77.38%	97.82%	98.57%	100.00%



RESULTADOS DEL PERIODO ÚNICO 2021  
VERACRUZ DE IGNACIO DE LA LLAVE

NOMBRE DEL ENTE PÚBLICO	CLASIFICACIÓN DEL ENTE EN SEVAC	RESULTADO GLOBAL	A. REGISTROS CONTABLES	B. REGISTROS PRESUPUESTALES	C. REGISTROS ADMINISTRATIVOS	D. TRANSPARENCIA
RADIOTELEVISIÓN DE VERACRUZ	PARAESTATALES	98.65%	100.00%	97.71%	95.56%	100.00%
SECRETARÍA EJECUTIVA DEL SISTEMA ESTATAL ANTICORRUPCIÓN DE VERACRUZ (SESEAVR)	PARAESTATALES	62.89%	63.70%	80.68%	59.81%	50.00%
SERVICIOS DE SALUD DE VERACRUZ	PARAESTATALES	40.17%	0.00%	0.00%	75.83%	100.00%
SISTEMA PARA EL DESARROLLO INTEGRAL DE LA FAMILIA	PARAESTATALES	75.58%	85.46%	97.82%	68.00%	50.00%
UNIVERSIDAD POLITÉCNICA DE HUATUSCO	PARAESTATALES	84.61%	95.27%	97.82%	96.00%	50.00%
UNIVERSIDAD POPULAR AUTÓNOMA DE VERACRUZ	PARAESTATALES	93.29%	87.80%	97.82%	90.00%	100.00%
UNIVERSIDAD TECNOLÓGICA DE GUTIÉRREZ ZAMORA	PARAESTATALES	92.54%	89.31%	86.39%	95.00%	100.00%
UNIVERSIDAD TECNOLÓGICA DEL CENTRO DE VERACRUZ	PARAESTATALES	57.30%	86.87%	97.82%	36.67%	0.00%
UNIVERSIDAD TECNOLÓGICA DEL SURESTE DE VERACRUZ	PARAESTATALES	66.21%	90.83%	92.10%	80.00%	0.00%
30-001 ACAJETE	MUNICIPIOS MAYORES	51.00%	76.67%	100.00%	20.83%	0.00%
30-002 ACATLÁN	MUNICIPIOS MAYORES	64.20%	98.60%	100.00%	48.47%	0.00%
30-003 ACAYUCAN	MUNICIPIOS MAYORES	67.43%	98.09%	100.00%	54.86%	8.50%
30-004 ACTOPAN	MUNICIPIOS MAYORES	55.49%	72.00%	100.00%	51.44%	0.00%
30-005 ACULA	MUNICIPIOS MAYORES	49.24%	72.00%	100.00%	20.19%	0.00%
30-006 ACULTZINGO	MUNICIPIOS MAYORES	95.07%	100.00%	100.00%	93.06%	85.83%
30-007 CAMARÓN DE TEJEDA	MUNICIPIOS MAYORES	49.24%	72.00%	100.00%	20.19%	0.00%
30-008 ALPATLÁHUAC	MUNICIPIOS MAYORES	84.54%	96.32%	100.00%	100.00%	43.33%
30-009 ALTO LUCERO DE GUTIÉRREZ BARRIOS	MUNICIPIOS MAYORES	63.95%	100.00%	100.00%	44.75%	0.00%
30-010 ALTOTONGA	MUNICIPIOS MAYORES	66.35%	77.60%	100.00%	67.60%	22.67%
30-011 ALVARADO	MUNICIPIOS MAYORES	86.82%	95.74%	100.00%	86.36%	64.17%
30-012 AMATITLÁN	MUNICIPIOS MAYORES	65.79%	82.50%	100.00%	30.83%	43.00%
30-013 NARANJOS AMATLÁN	MUNICIPIOS MAYORES	85.77%	89.33%	100.00%	93.75%	63.00%
30-014 AMATLÁN DE LOS REYES	MUNICIPIOS MAYORES	58.19%	94.84%	100.00%	25.00%	0.00%
30-015 ANGEL R. CABADA	MUNICIPIOS MAYORES	80.97%	91.33%	100.00%	41.25%	83.00%
30-016 LA ANTIGUA	MUNICIPIOS MAYORES	96.46%	100.00%	100.00%	100.00%	85.83%
30-017 APAZAPAN	MUNICIPIOS MAYORES	96.52%	97.79%	100.00%	90.00%	97.17%
30-018 AQUILA	MUNICIPIOS MAYORES	83.82%	98.53%	100.00%	92.50%	43.33%
30-019 ASTACINGA	MUNICIPIOS MAYORES	84.98%	97.67%	100.00%	96.25%	46.17%
30-020 ATLAHUILCO	MUNICIPIOS MAYORES	75.80%	98.83%	100.00%	96.67%	7.50%



RESULTADOS DEL PERIODO ÚNICO 2021  
VERACRUZ DE IGNACIO DE LA LLAVE

NOMBRE DEL ENTE PÚBLICO	CLASIFICACIÓN DEL ENTE EN SEVAC	RESULTADO GLOBAL	A. REGISTROS CONTABLES	B. REGISTROS PRESUPUESTALES	C. REGISTROS ADMINISTRATIVOS	D. TRANSPARENCIA
30-021 ATOYAC	MUNICIPIOS MAYORES	97.92%	100.00%	100.00%	95.00%	95.67%
30-022 ATZACAN	MUNICIPIOS MAYORES	67.50%	100.00%	100.00%	62.50%	0.00%
30-023 ATZALAN	MUNICIPIOS MAYORES	90.75%	97.79%	100.00%	57.64%	100.00%
30-024 TLALTETELA	MUNICIPIOS MAYORES	95.57%	98.60%	100.00%	98.00%	85.83%
30-025 AYAHUALULCO	MUNICIPIOS MAYORES	55.49%	72.00%	100.00%	51.44%	0.00%
30-026 BANDERILLA	MUNICIPIOS MAYORES	86.25%	100.00%	100.00%	81.25%	60.00%
30-027 BENITO JUÁREZ	MUNICIPIOS MAYORES	75.93%	88.43%	100.00%	57.60%	53.83%
30-028 BOCA DEL RÍO	MUNICIPIOS MAYORES	90.92%	100.00%	100.00%	90.00%	71.67%
30-029 CALCAHUALCO	MUNICIPIOS MAYORES	81.20%	94.11%	100.00%	88.19%	42.50%
30-030 CAMERINO Z. MENDOZA	MUNICIPIOS MAYORES	82.55%	97.20%	100.00%	49.71%	74.33%
30-031 CARRILLO PUERTO	MUNICIPIOS MAYORES	70.78%	77.60%	100.00%	61.44%	45.33%
30-032 CATEMACO	MUNICIPIOS MAYORES	55.49%	72.00%	100.00%	51.44%	0.00%
30-033 CAZONES DE HERRERA	MUNICIPIOS MAYORES	55.49%	72.00%	100.00%	51.44%	0.00%
30-034 CERRO AZUL	MUNICIPIOS MAYORES	97.91%	99.33%	100.00%	97.78%	94.33%
30-035 CITLALTÉPETL	MUNICIPIOS MAYORES	66.26%	87.17%	100.00%	78.75%	0.00%
30-036 COACOATZINTLA	MUNICIPIOS MAYORES	54.86%	80.91%	100.00%	23.33%	7.50%
30-037 COAHUILÁN	MUNICIPIOS MAYORES	55.49%	72.00%	100.00%	51.44%	0.00%
30-038 COATEPEC	MUNICIPIOS MAYORES	89.47%	98.60%	100.00%	75.00%	79.83%
30-039 COATZACOALCOS	MUNICIPIOS MAYORES	35.57%	39.40%	0.00%	81.82%	21.67%
30-040 COATZINTLA	MUNICIPIOS MAYORES	61.70%	89.50%	100.00%	42.50%	7.50%
30-041 COETZALA	MUNICIPIOS MAYORES	49.24%	72.00%	100.00%	20.19%	0.00%
30-042 COLIPA	MUNICIPIOS MAYORES	68.35%	98.53%	100.00%	69.31%	0.00%
30-043 COMAPA	MUNICIPIOS MAYORES	96.90%	97.20%	100.00%	100.00%	91.50%
30-044 CÓRDOBA	MUNICIPIOS MAYORES	65.79%	86.00%	100.00%	78.46%	0.00%
30-045 COSAMALOAPAN DE CARPIO	MUNICIPIOS MAYORES	86.62%	96.18%	100.00%	90.42%	59.50%
30-046 COSAUTLÁN DE CARVAJAL	MUNICIPIOS MAYORES	82.66%	98.53%	100.00%	33.61%	85.83%
30-047 COSCOMATEPEC	MUNICIPIOS MAYORES	100.00%	100.00%	100.00%	100.00%	100.00%
30-048 COSOLEACAQUE	MUNICIPIOS MAYORES	55.49%	72.00%	100.00%	51.44%	0.00%
30-049 COTAXTLA	MUNICIPIOS MAYORES	70.27%	97.33%	100.00%	81.00%	0.00%



RESULTADOS DEL PERIODO ÚNICO 2021  
VERACRUZ DE IGNACIO DE LA LLAVE

NOMBRE DEL ENTE PÚBLICO	CLASIFICACIÓN DEL ENTE EN SEVAC	RESULTADO GLOBAL	A. REGISTROS CONTABLES	B. REGISTROS PRESUPUESTALES	C. REGISTROS ADMINISTRATIVOS	D. TRANSPARENCIA
30-050 COXQUIHUI	MUNICIPIOS MAYORES	74.01%	100.00%	100.00%	84.44%	8.50%
30-051 COYUTLA	MUNICIPIOS MAYORES	82.47%	97.05%	100.00%	57.50%	68.00%
30-052 CUICHAPA	MUNICIPIOS MAYORES	65.82%	90.00%	100.00%	62.21%	7.50%
30-053 CUITLÁHUAC	MUNICIPIOS MAYORES	88.40%	94.52%	100.00%	90.77%	68.67%
30-054 CHACALTIANGUIS	MUNICIPIOS MAYORES	47.99%	72.00%	100.00%	13.94%	0.00%
30-055 CHALMA	MUNICIPIOS MAYORES	49.24%	72.00%	100.00%	20.19%	0.00%
30-056 CHICONAMEL	MUNICIPIOS MAYORES	0.00%	0.00%	0.00%	0.00%	0.00%
30-057 CHICONQUIACO	MUNICIPIOS MAYORES	87.75%	98.09%	100.00%	85.00%	65.67%
30-058 CHICONTEPEC	MUNICIPIOS MAYORES	78.99%	92.36%	100.00%	62.50%	56.67%
30-059 CHINAMECA	MUNICIPIOS MAYORES	97.17%	100.00%	100.00%	100.00%	88.67%
30-060 CHINAMPA DE GOROSTIZA	MUNICIPIOS MAYORES	82.11%	88.33%	100.00%	58.04%	78.33%
30-061 LAS CHOAPAS	MUNICIPIOS MAYORES	82.06%	96.67%	100.00%	77.39%	51.00%
30-062 CHOCAMÁN	MUNICIPIOS MAYORES	99.75%	100.00%	100.00%	98.75%	100.00%
30-063 CHONTLA	MUNICIPIOS MAYORES	73.88%	96.67%	100.00%	82.50%	14.17%
30-064 CHUMATLÁN	MUNICIPIOS MAYORES	68.91%	88.67%	100.00%	44.58%	35.83%
30-065 EMILIANO ZAPATA	MUNICIPIOS MAYORES	85.14%	96.50%	100.00%	81.81%	60.00%
30-066 ESPINAL	MUNICIPIOS MAYORES	93.15%	99.33%	100.00%	99.00%	74.33%
30-067 FILOMENO MATA	MUNICIPIOS MAYORES	56.47%	74.80%	100.00%	51.44%	0.00%
30-068 FORTÍN	MUNICIPIOS MAYORES	83.45%	91.60%	100.00%	76.75%	64.17%
30-069 GUTIÉRREZ ZAMORA	MUNICIPIOS MAYORES	78.47%	95.33%	100.00%	61.75%	51.00%
30-070 HIDALGOTITLÁN	MUNICIPIOS MAYORES	60.92%	92.63%	100.00%	42.50%	0.00%
30-071 HUATUSCO	MUNICIPIOS MAYORES	100.00%	100.00%	100.00%	100.00%	100.00%
30-072 HUAYACOCOTLA	MUNICIPIOS MAYORES	59.41%	83.20%	100.00%	51.44%	0.00%
30-073 HUEYAPAN DE OCAMPO	MUNICIPIOS MAYORES	94.65%	98.60%	100.00%	94.44%	85.00%
30-074 HUILOAPAN DE CUAUHTÉMOC	MUNICIPIOS MAYORES	98.49%	99.26%	100.00%	93.75%	100.00%
30-075 IGNACIO DE LA LLAVE	MUNICIPIOS MAYORES	49.24%	72.00%	100.00%	20.19%	0.00%
30-076 ILAMATLÁN	MUNICIPIOS MAYORES	52.56%	73.75%	100.00%	33.75%	0.00%
30-077 ISLA	MUNICIPIOS MAYORES	49.24%	72.00%	100.00%	20.19%	0.00%
30-078 IXCATEPEC	MUNICIPIOS MAYORES	58.67%	82.50%	100.00%	31.25%	14.17%



RESULTADOS DEL PERIODO ÚNICO 2021  
VERACRUZ DE IGNACIO DE LA LLAVE

NOMBRE DEL ENTE PÚBLICO	CLASIFICACIÓN DEL ENTE EN SEVAC	RESULTADO GLOBAL	A. REGISTROS CONTABLES	B. REGISTROS PRESUPUESTALES	C. REGISTROS ADMINISTRATIVOS	D. TRANSPARENCIA
30-079 IXHUACÁN DE LOS REYES	MUNICIPIOS MAYORES	90.59%	96.82%	100.00%	95.00%	70.83%
30-080 IXHUATLÁN DEL CAFÉ	MUNICIPIOS MAYORES	83.86%	96.11%	100.00%	70.91%	64.17%
30-081 IXHUATLANCILLO	MUNICIPIOS MAYORES	80.36%	91.09%	100.00%	46.15%	77.00%
30-082 IXHUATLÁN DEL SURESTE	MUNICIPIOS MAYORES	58.61%	72.00%	100.00%	13.94%	42.50%
30-083 IXHUATLÁN DE MADERO	MUNICIPIOS MAYORES	77.42%	96.67%	100.00%	63.75%	43.33%
30-084 IXMATLAHUACAN	MUNICIPIOS MAYORES	55.49%	72.00%	100.00%	51.44%	0.00%
30-085 IXTACZOQUITLÁN	MUNICIPIOS MAYORES	92.74%	98.67%	100.00%	87.50%	82.83%
30-086 JALACINGO	MUNICIPIOS MAYORES	100.00%	100.00%	100.00%	100.00%	100.00%
30-087 XALAPA	MUNICIPIOS MAYORES	89.93%	93.11%	88.57%	90.83%	85.83%
30-088 JALCOMULCO	MUNICIPIOS MAYORES	65.39%	96.11%	100.00%	58.75%	0.00%
30-089 JÁLTIPAN	MUNICIPIOS MAYORES	93.22%	98.53%	100.00%	99.09%	75.67%
30-090 JAMAPA	MUNICIPIOS MAYORES	71.41%	99.26%	100.00%	83.33%	0.00%
30-091 JESÚS CARRANZA	MUNICIPIOS MAYORES	96.46%	100.00%	100.00%	100.00%	85.83%
30-092 XICO	MUNICIPIOS MAYORES	63.51%	96.18%	100.00%	39.84%	7.50%
30-093 JILOTEPEC	MUNICIPIOS MAYORES	91.08%	92.00%	100.00%	80.23%	91.33%
30-094 JUAN RODRÍGUEZ CLARA	MUNICIPIOS MAYORES	95.04%	100.00%	100.00%	100.00%	80.17%
30-095 JUCHIQUE DE FERRER	MUNICIPIOS MAYORES	60.16%	80.96%	100.00%	59.13%	0.00%
30-096 LANDERO Y COSS	MUNICIPIOS MAYORES	55.49%	72.00%	100.00%	51.44%	0.00%
30-097 LERDO DE TEJADA	MUNICIPIOS MAYORES	80.48%	91.04%	100.00%	68.08%	60.00%
30-098 MAGDALENA	MUNICIPIOS MAYORES	77.81%	95.33%	100.00%	51.39%	56.67%
30-099 MALTRATA	MUNICIPIOS MAYORES	88.06%	86.00%	100.00%	75.42%	91.50%
30-100 MANLIO FABIO ALTAMIRANO	MUNICIPIOS MAYORES	71.30%	98.67%	100.00%	74.44%	7.50%
30-101 MARIANO ESCOBEDO	MUNICIPIOS MAYORES	91.33%	98.53%	100.00%	88.00%	77.00%
30-102 MARTÍNEZ DE LA TORRE	MUNICIPIOS MAYORES	80.33%	93.33%	100.00%	35.00%	82.67%
30-103 MECATLÁN	MUNICIPIOS MAYORES	64.93%	82.08%	100.00%	38.50%	34.00%
30-104 MECAYAPAN	MUNICIPIOS MAYORES	55.49%	72.00%	100.00%	51.44%	0.00%
30-105 MEDELLÍN	MUNICIPIOS MAYORES	49.24%	72.00%	100.00%	20.19%	0.00%
30-106 MIAHUATLÁN	MUNICIPIOS MAYORES	55.49%	72.00%	100.00%	51.44%	0.00%
30-107 LAS MINAS	MUNICIPIOS MAYORES	49.24%	72.00%	100.00%	20.19%	0.00%



RESULTADOS DEL PERIODO ÚNICO 2021  
VERACRUZ DE IGNACIO DE LA LLAVE

NOMBRE DEL ENTE PÚBLICO	CLASIFICACIÓN DEL ENTE EN SEVAC	RESULTADO GLOBAL	A. REGISTROS CONTABLES	B. REGISTROS PRESUPUESTALES	C. REGISTROS ADMINISTRATIVOS	D. TRANSPARENCIA
30-108 MINATITLÁN	MUNICIPIOS MAYORES	90.34%	96.82%	100.00%	75.00%	85.83%
30-109 MISANTLA	MUNICIPIOS MAYORES	74.18%	87.17%	100.00%	72.31%	36.83%
30-110 MIXTLA DE ALTAMIRANO	MUNICIPIOS MAYORES	71.40%	92.00%	100.00%	96.00%	0.00%
30-111 MOLOACÁN	MUNICIPIOS MAYORES	89.93%	98.60%	100.00%	52.08%	100.00%
30-112 NAOLINCO	MUNICIPIOS MAYORES	70.24%	95.55%	100.00%	84.00%	0.00%
30-113 NARANJAL	MUNICIPIOS MAYORES	57.40%	89.33%	100.00%	30.68%	0.00%
30-114 NAUTLA	MUNICIPIOS MAYORES	63.88%	91.60%	100.00%	59.09%	0.00%
30-115 NOGALES	MUNICIPIOS MAYORES	98.18%	100.00%	100.00%	94.44%	97.17%
30-116 OLUTA	MUNICIPIOS MAYORES	60.39%	86.00%	100.00%	51.44%	0.00%
30-117 OMEALCA	MUNICIPIOS MAYORES	59.49%	78.16%	100.00%	60.67%	0.00%
30-118 ORIZABA	MUNICIPIOS MAYORES	19.93%	12.67%	0.00%	77.50%	0.00%
30-119 OTATITLÁN	MUNICIPIOS MAYORES	66.26%	86.61%	100.00%	79.75%	0.00%
30-120 OTEAPAN	MUNICIPIOS MAYORES	71.67%	100.00%	100.00%	83.33%	0.00%
30-121 OZULUAMA DE MASCAREÑAS	MUNICIPIOS MAYORES	97.48%	98.53%	100.00%	93.75%	97.00%
30-122 PAJAPAN	MUNICIPIOS MAYORES	55.49%	72.00%	100.00%	51.44%	0.00%
30-123 PÁNUCO	MUNICIPIOS MAYORES	72.10%	98.00%	100.00%	89.00%	0.00%
30-124 PAPANTLA	MUNICIPIOS MAYORES	93.75%	100.00%	100.00%	68.75%	100.00%
30-125 PASO DEL MACHO	MUNICIPIOS MAYORES	66.86%	89.18%	100.00%	78.25%	0.00%
30-126 PASO DE OVEJAS	MUNICIPIOS MAYORES	47.99%	72.00%	100.00%	13.94%	0.00%
30-127 LA PERLA	MUNICIPIOS MAYORES	67.59%	89.92%	100.00%	80.58%	0.00%
30-128 PEROTE	MUNICIPIOS MAYORES	92.94%	98.53%	100.00%	85.00%	85.83%
30-129 PLATÓN SÁNCHEZ	MUNICIPIOS MAYORES	83.48%	96.11%	100.00%	95.45%	43.00%
30-130 PLAYA VICENTE	MUNICIPIOS MAYORES	90.54%	92.36%	100.00%	83.75%	85.83%
30-131 POZA RICA DE HIDALGO	MUNICIPIOS MAYORES	94.14%	99.30%	100.00%	97.78%	79.33%
30-132 LAS VIGAS DE RAMÍREZ	MUNICIPIOS MAYORES	71.51%	98.60%	100.00%	85.00%	0.00%
30-133 PUEBLO VIEJO	MUNICIPIOS MAYORES	98.59%	98.53%	100.00%	99.09%	97.17%
30-134 PUENTE NACIONAL	MUNICIPIOS MAYORES	71.29%	90.00%	100.00%	81.25%	14.17%
30-135 RAFAEL DELGADO	MUNICIPIOS MAYORES	55.49%	72.00%	100.00%	51.44%	0.00%
30-136 RAFAEL LUCIO	MUNICIPIOS MAYORES	56.47%	74.80%	100.00%	51.44%	0.00%



RESULTADOS DEL PERIODO ÚNICO 2021  
VERACRUZ DE IGNACIO DE LA LLAVE

NOMBRE DEL ENTE PÚBLICO	CLASIFICACIÓN DEL ENTE EN SEVAC	RESULTADO GLOBAL	A. REGISTROS CONTABLES	B. REGISTROS PRESUPUESTALES	C. REGISTROS ADMINISTRATIVOS	D. TRANSPARENCIA
30-137 LOS REYES	MUNICIPIOS MAYORES	72.77%	94.67%	100.00%	98.18%	0.00%
30-138 RÍO BLANCO	MUNICIPIOS MAYORES	55.49%	72.00%	100.00%	51.44%	0.00%
30-139 SALTABARRANCA	MUNICIPIOS MAYORES	55.49%	72.00%	100.00%	51.44%	0.00%
30-140 SAN ANDRÉS TENEJAPAN	MUNICIPIOS MAYORES	68.55%	98.73%	100.00%	70.00%	0.00%
30-141 SAN ANDRÉS TUXTLA	MUNICIPIOS MAYORES	97.53%	99.36%	100.00%	92.50%	97.00%
30-142 SAN JUAN EVANGELISTA	MUNICIPIOS MAYORES	77.76%	98.60%	100.00%	73.75%	34.00%
30-143 SANTIAGO TUXTLA	MUNICIPIOS MAYORES	58.65%	79.28%	100.00%	54.52%	0.00%
30-144 SAYULA DE ALEMÁN	MUNICIPIOS MAYORES	89.31%	96.67%	100.00%	87.78%	71.67%
30-145 SOCONUSCO	MUNICIPIOS MAYORES	72.09%	100.00%	100.00%	85.45%	0.00%
30-146 SOCHIAPA	MUNICIPIOS MAYORES	49.24%	72.00%	100.00%	20.19%	0.00%
30-147 SOLEDAD ATZOMPA	MUNICIPIOS MAYORES	59.54%	83.57%	100.00%	51.44%	0.00%
30-148 SOLEDAD DE DOBLADO	MUNICIPIOS MAYORES	0.00%	0.00%	0.00%	0.00%	0.00%
30-149 SOTEAPAN	MUNICIPIOS MAYORES	49.24%	72.00%	100.00%	20.19%	0.00%
30-150 TAMALÍN	MUNICIPIOS MAYORES	95.10%	96.11%	100.00%	100.00%	85.83%
30-151 TAMIAHUA	MUNICIPIOS MAYORES	89.27%	96.18%	100.00%	95.56%	66.00%
30-152 TAMPICO ALTO	MUNICIPIOS MAYORES	55.49%	72.00%	100.00%	51.44%	0.00%
30-153 TANCOCO	MUNICIPIOS MAYORES	55.49%	72.00%	100.00%	51.44%	0.00%
30-154 TANTIMA	MUNICIPIOS MAYORES	47.99%	72.00%	100.00%	13.94%	0.00%
30-155 TANTOYUCA	MUNICIPIOS MAYORES	97.42%	96.67%	100.00%	100.00%	94.33%
30-156 TATATILA	MUNICIPIOS MAYORES	56.74%	72.00%	100.00%	57.69%	0.00%
30-157 CASTILLO DE TEAYO	MUNICIPIOS MAYORES	88.07%	98.09%	100.00%	97.00%	57.33%
30-158 TECOLUTLA	MUNICIPIOS MAYORES	57.48%	80.91%	100.00%	45.83%	0.00%
30-159 TEHUIPANGO	MUNICIPIOS MAYORES	96.46%	100.00%	100.00%	100.00%	85.83%
30-160 ÁLAMO TEMAPACHE	MUNICIPIOS MAYORES	82.26%	96.00%	100.00%	45.40%	78.33%
30-161 TEMPOAL	MUNICIPIOS MAYORES	87.57%	98.78%	100.00%	93.33%	57.33%
30-162 TENAMPA	MUNICIPIOS MAYORES	60.43%	96.32%	100.00%	33.61%	0.00%
30-163 TENOCHTILÁN	MUNICIPIOS MAYORES	83.04%	96.32%	100.00%	68.75%	62.33%
30-164 TEOCELO	MUNICIPIOS MAYORES	66.42%	87.27%	100.00%	70.00%	7.50%
30-165 TEPATLAXCO	MUNICIPIOS MAYORES	92.28%	98.67%	100.00%	96.00%	74.17%





RESULTADOS DEL PERIODO ÚNICO 2021  
VERACRUZ DE IGNACIO DE LA LLAVE

NOMBRE DEL ENTE PÚBLICO	CLASIFICACIÓN DEL ENTE EN SEVAC	RESULTADO GLOBAL	A. REGISTROS CONTABLES	B. REGISTROS PRESUPUESTALES	C. REGISTROS ADMINISTRATIVOS	D. TRANSPARENCIA
30-166 TEPETLÁN	MUNICIPIOS MAYORES	55.49%	72.00%	100.00%	51.44%	0.00%
30-167 TEPETZINTLA	MUNICIPIOS MAYORES	84.95%	99.26%	100.00%	62.50%	70.83%
30-168 TEQUILA	MUNICIPIOS MAYORES	55.49%	72.00%	100.00%	51.44%	0.00%
30-169 JOSÉ AZUETA	MUNICIPIOS MAYORES	66.39%	90.00%	100.00%	74.44%	0.00%
30-170 TEXCATEPEC	MUNICIPIOS MAYORES	47.99%	72.00%	100.00%	13.94%	0.00%
30-171 TEXHUACÁN	MUNICIPIOS MAYORES	55.49%	72.00%	100.00%	51.44%	0.00%
30-172 TEXISTEPEC	MUNICIPIOS MAYORES	69.19%	96.32%	100.00%	68.00%	7.50%
30-173 TEZONAPA	MUNICIPIOS MAYORES	49.24%	72.00%	100.00%	20.19%	0.00%
30-174 TIERRA BLANCA	MUNICIPIOS MAYORES	69.66%	72.00%	100.00%	51.44%	56.67%
30-175 TIHUATLÁN	MUNICIPIOS MAYORES	97.87%	98.67%	100.00%	98.75%	94.33%
30-176 TLACOJALPAN	MUNICIPIOS MAYORES	53.60%	74.80%	100.00%	37.12%	0.00%
30-177 TLACOLULAN	MUNICIPIOS MAYORES	93.74%	99.26%	100.00%	95.00%	80.00%
30-178 TLACOTALPAN	MUNICIPIOS MAYORES	55.49%	72.00%	100.00%	51.44%	0.00%
30-179 TLACOTEPEC DE MEJÍA	MUNICIPIOS MAYORES	96.18%	98.60%	100.00%	83.33%	100.00%
30-180 TLACHICHILCO	MUNICIPIOS MAYORES	62.04%	78.70%	100.00%	72.50%	0.00%
30-181 TLALIXCOYAN	MUNICIPIOS MAYORES	0.00%	0.00%	0.00%	0.00%	0.00%
30-182 TLALNELHUAYOCAN	MUNICIPIOS MAYORES	65.69%	96.32%	100.00%	59.90%	0.00%
30-183 TLAPACOYAN	MUNICIPIOS MAYORES	62.51%	81.52%	100.00%	69.90%	0.00%
30-184 TLAQUILPA	MUNICIPIOS MAYORES	55.49%	72.00%	100.00%	51.44%	0.00%
30-185 TLILAPAN	MUNICIPIOS MAYORES	55.49%	72.00%	100.00%	51.44%	0.00%
30-186 TOMATLÁN	MUNICIPIOS MAYORES	88.83%	98.60%	100.00%	82.00%	71.67%
30-187 TONAYÁN	MUNICIPIOS MAYORES	98.89%	96.82%	100.00%	100.00%	100.00%
30-188 TOTUTLA	MUNICIPIOS MAYORES	94.34%	99.30%	100.00%	100.00%	78.33%
30-189 TUXPAN	MUNICIPIOS MAYORES	87.91%	90.45%	100.00%	70.42%	88.67%
30-190 TUXTILLA	MUNICIPIOS MAYORES	51.20%	77.60%	100.00%	20.19%	0.00%
30-191 URSULO GALVÁN	MUNICIPIOS MAYORES	65.54%	74.24%	100.00%	55.29%	34.00%
30-192 VEGA DE ALATORRE	MUNICIPIOS MAYORES	83.46%	92.63%	100.00%	83.33%	57.50%
30-193 VERACRUZ	MUNICIPIOS MAYORES	99.82%	100.00%	100.00%	99.09%	100.00%
30-194 VILLA ALDAMA	MUNICIPIOS MAYORES	66.49%	94.84%	100.00%	45.23%	17.00%



RESULTADOS DEL PERIODO ÚNICO 2021  
VERACRUZ DE IGNACIO DE LA LLAVE

NOMBRE DEL ENTE PÚBLICO	CLASIFICACIÓN DEL ENTE EN SEVAC	RESULTADO GLOBAL	A. REGISTROS CONTABLES	B. REGISTROS PRESUPUESTALES	C. REGISTROS ADMINISTRATIVOS	D. TRANSPARENCIA
30-195 XOXOCOTLA	MUNICIPIOS MAYORES	98.89%	100.00%	100.00%	94.44%	100.00%
30-196 YANGA	MUNICIPIOS MAYORES	86.71%	100.00%	100.00%	86.67%	57.50%
30-197 YECUATLA	MUNICIPIOS MAYORES	62.91%	87.83%	100.00%	60.83%	0.00%
30-198 ZACUALPAN	MUNICIPIOS MAYORES	59.76%	77.60%	100.00%	62.98%	0.00%
30-199 ZARAGOZA	MUNICIPIOS MAYORES	55.49%	72.00%	100.00%	51.44%	0.00%
30-200 ZENTLA	MUNICIPIOS MAYORES	79.74%	93.33%	100.00%	98.89%	29.17%
30-201 ZONGOLICA	MUNICIPIOS MAYORES	57.45%	77.60%	100.00%	51.44%	0.00%
30-202 ZONTECOMATLÁN DE LÓPEZ Y FUENTES	MUNICIPIOS MAYORES	92.50%	100.00%	100.00%	62.50%	100.00%
30-203 ZOZOCOLCO DE HIDALGO	MUNICIPIOS MAYORES	55.49%	72.00%	100.00%	51.44%	0.00%
30-204 AGUA DULCE	MUNICIPIOS MAYORES	64.46%	96.67%	100.00%	43.75%	7.50%
30-205 EL HIGO	MUNICIPIOS MAYORES	55.49%	72.00%	100.00%	51.44%	0.00%
30-206 NANCHITAL DE LÁZARO CÁRDENAS DEL RÍO	MUNICIPIOS MAYORES	99.05%	99.30%	100.00%	100.00%	97.17%
30-207 TRES VALLES	MUNICIPIOS MAYORES	60.39%	86.00%	100.00%	51.44%	0.00%
30-208 CARLOS A. CARRILLO	MUNICIPIOS MAYORES	50.49%	72.00%	100.00%	26.44%	0.00%
30-209 TATAHUICAPAN DE JUÁREZ	MUNICIPIOS MAYORES	60.20%	73.75%	100.00%	71.93%	0.00%
30-210 UXPANAPA	MUNICIPIOS MAYORES	49.24%	72.00%	100.00%	20.19%	0.00%
30-211 SAN RAFAEL	MUNICIPIOS MAYORES	91.48%	98.67%	100.00%	98.89%	68.67%
30-212 SANTIAGO SOCHIAPAN	MUNICIPIOS MAYORES	61.85%	73.75%	100.00%	61.44%	15.00%
COMISIÓN DE AGUA Y SANEAMIENTO DE COSCOMATEPEC	PARAMUNICIPALES MAYORES	97.75%	98.13%	100.00%	92.00%	100.00%
COMISIÓN MUNICIPAL DE AGUA POTABLE Y SANEAMIENTO DE COATZACOALCOS	PARAMUNICIPALES MAYORES	93.85%	95.00%	100.00%	78.00%	100.00%
COMISIÓN MUNICIPAL DE AGUA POTABLE Y SANEAMIENTO DE EMILIANO ZAPATA	PARAMUNICIPALES MAYORES	93.73%	97.67%	100.00%	97.71%	80.00%
COMISIÓN MUNICIPAL DE AGUA POTABLE Y SANEAMIENTO DE HUATUSCO	PARAMUNICIPALES MAYORES	47.41%	70.00%	100.00%	14.55%	0.00%
COMISIÓN MUNICIPAL DE AGUA POTABLE Y SANEAMIENTO DE LA ANTIGUA	PARAMUNICIPALES MAYORES	100.00%	100.00%	100.00%	100.00%	100.00%
COMISIÓN MUNICIPAL DE AGUA POTABLE Y SANEAMIENTO DE LERDO DE TEJADA	PARAMUNICIPALES MAYORES	49.41%	70.00%	100.00%	24.55%	0.00%
COMISIÓN MUNICIPAL DE AGUA POTABLE Y SANEAMIENTO DE NAOLINCO	PARAMUNICIPALES MAYORES	68.07%	100.00%	100.00%	65.33%	0.00%
COMISIÓN MUNICIPAL DE AGUA POTABLE Y SANEAMIENTO DE SAN ANDRÉS TUXTLA	PARAMUNICIPALES MAYORES	90.14%	90.12%	100.00%	68.00%	100.00%
COMISIÓN MUNICIPAL DE AGUA POTABLE Y SANEAMIENTO DE XALAPA	PARAMUNICIPALES MAYORES	90.41%	94.00%	80.57%	82.00%	100.00%
COMISIÓN MUNICIPAL DE AGUA POTABLE, DRENAJE Y ALCANTARILLADO DE BANDERILLA	PARAMUNICIPALES MAYORES	75.03%	98.25%	100.00%	65.71%	30.00%
COMISIÓN MUNICIPAL DE AGUA Y SANEAMIENTO DE COATEPEC	PARAMUNICIPALES MAYORES	100.00%	100.00%	100.00%	100.00%	100.00%



RESULTADOS DEL PERIODO ÚNICO 2021  
VERACRUZ DE IGNACIO DE LA LLAVE

NOMBRE DEL ENTE PÚBLICO	CLASIFICACIÓN DEL ENTE EN SEVAC	RESULTADO GLOBAL	A. REGISTROS CONTABLES	B. REGISTROS PRESUPUESTALES	C. REGISTROS ADMINISTRATIVOS	D. TRANSPARENCIA
COMISIÓN MUNICIPAL DE AGUA Y SANEAMIENTO DE FORTÍN	PARAMUNICIPALES MAYORES	95.20%	100.00%	100.00%	76.00%	100.00%
HIDROSISTEMA DE CÓRDOBA	PARAMUNICIPALES MAYORES	90.00%	100.00%	100.00%	100.00%	60.00%
INSTITUTO METROPOLITANO DEL AGUA	PARAMUNICIPALES MAYORES	100.00%	100.00%	100.00%	100.00%	100.00%
INSTITUTO MUNICIPAL DE LA MUJER DE CHONTLA	PARAMUNICIPALES MAYORES	43.91%	60.00%	100.00%	14.55%	0.00%
INSTITUTO MUNICIPAL DE LA MUJER DE JALACINGO	PARAMUNICIPALES MAYORES	100.00%	100.00%	100.00%	100.00%	100.00%
INSTITUTO MUNICIPAL DE LA MUJER DE LA ANTIGUA	PARAMUNICIPALES MAYORES	68.94%	98.35%	100.00%	72.57%	0.00%
INSTITUTO MUNICIPAL DE LA MUJER DE PLATÓN SÁNCHEZ	PARAMUNICIPALES MAYORES	46.24%	66.67%	100.00%	14.55%	0.00%
ORGANISMO OPERADOR DE AGUA POTABLE Y ALCANTARILLADO DE TIERRA BLANCA	PARAMUNICIPALES MAYORES	100.00%	100.00%	100.00%	100.00%	100.00%



RESULTADOS DEL PERIODO ÚNICO 2021  
YUCATÁN

NOMBRE DEL ENTE PÚBLICO	CLASIFICACIÓN DEL ENTE EN SEVAC	RESULTADO GLOBAL	A. REGISTROS CONTABLES	B. REGISTROS PRESUPUESTALES	C. REGISTROS ADMINISTRATIVOS	D. TRANSPARENCIA
SECRETARÍA DE ADMINISTRACIÓN Y FINANZAS	PODER EJECUTIVO ESTATAL	100.00%	100.00%	100.00%	100.00%	100.00%
AUDITORÍA SUPERIOR DEL ESTADO DE YUCATÁN	PODERES Y AUTÓNOMOS	100.00%	100.00%	100.00%	100.00%	100.00%
COMISIÓN DE DERECHOS HUMANOS DEL ESTADO DE YUCATÁN	PODERES Y AUTÓNOMOS	100.00%	100.00%	100.00%	100.00%	100.00%
FISCALÍA ESPECIALIZADA EN COMBATE A LA CORRUPCIÓN DEL ESTADO DE YUCATÁN	PODERES Y AUTÓNOMOS	97.22%	93.00%	100.00%	98.33%	100.00%
H. CONGRESO DEL ESTADO DE YUCATÁN	PODERES Y AUTÓNOMOS	99.02%	97.20%	100.00%	100.00%	100.00%
INSTITUTO ELECTORAL Y PARTICIPACIÓN CIUDADANA DE YUCATÁN	PODERES Y AUTÓNOMOS	97.25%	100.00%	100.00%	98.75%	90.00%
INSTITUTO ESTATAL DE TRANSPARENCIA, ACCESO A LA INFORMACIÓN PÚBLICA Y PROTECCIÓN DE DATOS PERSONALES	PODERES Y AUTÓNOMOS	100.00%	100.00%	100.00%	100.00%	100.00%
PODER JUDICIAL DEL ESTADO	PODERES Y AUTÓNOMOS	97.39%	98.92%	98.86%	90.00%	100.00%
TRIBUNAL DE JUSTICIA ADMINISTRATIVA DEL ESTADO DE YUCATÁN	PODERES Y AUTÓNOMOS	98.56%	97.85%	96.57%	100.00%	100.00%
TRIBUNAL DE LOS TRABAJADORES AL SERVICIO DEL ESTADO Y DE LOS MUNICIPIOS	PODERES Y AUTÓNOMOS	100.00%	100.00%	100.00%	100.00%	100.00%
TRIBUNAL ELECTORAL DEL ESTADO DE YUCATÁN	PODERES Y AUTÓNOMOS	93.67%	100.00%	100.00%	93.33%	80.00%
UNIVERSIDAD AUTÓNOMA DE YUCATÁN	PODERES Y AUTÓNOMOS	92.05%	89.00%	100.00%	92.00%	90.00%
ADMINISTRACIÓN DEL PATRIMONIO DE LA BENEFICENCIA PÚBLICA DEL ESTADO DE YUCATÁN	PARAESTATALES	88.88%	92.62%	81.09%	76.25%	100.00%
AEROPUERTO DE CHICHEN ITZA DEL ESTADO DE YUCATÁN, S.A. DE C.V.	PARAESTATALES	61.09%	50.48%	50.18%	66.92%	80.00%
AGENCIA PARA EL DESARROLLO DE YUCATÁN	PARAESTATALES	99.00%	100.00%	100.00%	95.00%	100.00%
CASA DE LAS ARTESANÍAS DEL ESTADO DE YUCATÁN	PARAESTATALES	40.57%	76.89%	11.27%	57.00%	0.00%
CENTRO ESTATAL DE TRASPLANTES DE YUCATÁN	PARAESTATALES	84.82%	83.80%	70.96%	94.00%	90.00%
COLEGIO DE BACHILLERES DEL ESTADO DE YUCATÁN	PARAESTATALES	100.00%	100.00%	100.00%	100.00%	100.00%
COLEGIO DE EDUCACIÓN PROFESIONAL TÉCNICA DEL ESTADO DE YUCATÁN	PARAESTATALES	100.00%	100.00%	100.00%	100.00%	100.00%
COLEGIO DE ESTUDIOS CIENTÍFICOS Y TECNOLÓGICOS DEL ESTADO DE YUCATÁN	PARAESTATALES	100.00%	100.00%	100.00%	100.00%	100.00%
COMISION EJECUTIVA ESTATAL DE ATENCIÓN A VICTIMAS	PARAESTATALES	91.25%	100.00%	77.66%	78.57%	100.00%
EMPRESA PORTUARIA YUCATECA S.A. DE C.V.	PARAESTATALES	100.00%	100.00%	100.00%	100.00%	100.00%
ESCUELA SUPERIOR DE ARTES DE YUCATÁN	PARAESTATALES	98.39%	98.25%	100.00%	95.00%	100.00%
FIDEICOMISO GARANTE DE LA ORQUESTA SINFÓNICA DE YUCATÁN	PARAESTATALES	94.00%	100.00%	100.00%	95.00%	80.00%
FIDEICOMISO PARA EL DESARROLLO DEL TURISMO DE REUNIONES EN YUCATÁN	PARAESTATALES	88.95%	81.13%	97.77%	80.00%	100.00%
FIDEICOMISO PÚBLICO PARA LA ADMINISTRACIÓN DE LA RESERVA TERRITORIAL DE UCÚ	PARAESTATALES	82.40%	89.00%	51.27%	80.00%	100.00%
FIDEICOMISO PÚBLICO PARA LA ADMINISTRACIÓN DEL PALACIO DE LA MÚSICA	PARAESTATALES	98.97%	100.00%	98.86%	96.00%	100.00%
HOSPITAL COMUNITARIO DE PETO YUCATÁN	PARAESTATALES	87.17%	81.60%	81.82%	86.25%	100.00%
HOSPITAL COMUNITARIO DE TICUL YUCATÁN	PARAESTATALES	91.47%	89.89%	87.53%	87.50%	100.00%



RESULTADOS DEL PERIODO ÚNICO 2021  
YUCATÁN

NOMBRE DEL ENTE PÚBLICO	CLASIFICACIÓN DEL ENTE EN SEVAC	RESULTADO GLOBAL	A. REGISTROS CONTABLES	B. REGISTROS PRESUPUESTALES	C. REGISTROS ADMINISTRATIVOS	D. TRANSPARENCIA
HOSPITAL DE LA AMISTAD	PARAESTATALES	91.44%	94.00%	97.71%	95.00%	80.00%
HOSPITAL GENERAL DE TEKAX, YUCATÁN	PARAESTATALES	90.38%	96.00%	90.91%	93.00%	80.00%
INSTITUTO DE CAPACITACIÓN PARA EL TRABAJO DEL ESTADO DE YUCATÁN	PARAESTATALES	100.00%	100.00%	100.00%	100.00%	100.00%
INSTITUTO DE EDUCACIÓN PARA ADULTOS DEL ESTADO DE YUCATÁN	PARAESTATALES	94.60%	87.17%	100.00%	95.48%	100.00%
INSTITUTO DE HISTORIA Y MUSEOS DE YUCATÁN	PARAESTATALES	97.96%	100.00%	97.82%	92.00%	100.00%
INSTITUTO DE INFRAESTRUCTURA CARRETERA DE YUCATÁN	PARAESTATALES	88.51%	100.00%	100.00%	92.57%	60.00%
INSTITUTO DE MOVILIDAD Y DESARROLLO URBANO TERRITORIAL	PARAESTATALES	82.84%	76.00%	79.95%	88.75%	90.00%
INSTITUTO DE SEGURIDAD JURÍDICA PATRIMONIAL DE YUCATÁN	PARAESTATALES	100.00%	100.00%	100.00%	100.00%	100.00%
INSTITUTO DE SEGURIDAD SOCIAL DE LOS TRABAJADORES DEL ESTADO DE YUCATÁN	PARAESTATALES	93.56%	92.00%	94.29%	100.00%	90.00%
INSTITUTO DE VIVIENDA DEL ESTADO DE YUCATÁN	PARAESTATALES	98.42%	97.20%	100.00%	97.00%	100.00%
INSTITUTO DEL DEPORTE DEL ESTADO DE YUCATÁN	PARAESTATALES	100.00%	100.00%	100.00%	100.00%	100.00%
INSTITUTO PARA EL DESARROLLO DE LA CULTURA MAYA DEL ESTADO DE YUCATÁN	PARAESTATALES	44.90%	53.67%	13.09%	55.00%	50.00%
INSTITUTO PARA EL DESARROLLO Y CERTIFICACIÓN DE LA INFRAESTRUCTURA FÍSICA EDUCATIVA Y ELÉCTRICA DE YUCATÁN	PARAESTATALES	92.46%	91.76%	84.52%	92.21%	100.00%
INSTITUTO PARA LA CONSTRUCCIÓN Y CONSERVACIÓN DE OBRA PÚBLICA EN YUCATÁN	PARAESTATALES	100.00%	100.00%	100.00%	100.00%	100.00%
INSTITUTO PARA LA INCLUSIÓN DE LAS PERSONAS CON DISCAPACIDAD DEL ESTADO DE YUCATÁN	PARAESTATALES	88.54%	88.40%	88.00%	75.00%	100.00%
INSTITUTO PROMOTOR DE FERIAS DE YUCATÁN	PARAESTATALES	84.83%	89.82%	87.95%	79.00%	80.00%
INSTITUTO TECNOLÓGICO SUPERIOR DE MOTUL	PARAESTATALES	93.15%	93.50%	97.71%	91.90%	90.00%
INSTITUTO TECNOLÓGICO SUPERIOR DE VALLADOLID	PARAESTATALES	99.30%	98.00%	100.00%	100.00%	100.00%
INSTITUTO TECNOLÓGICO SUPERIOR DEL SUR DEL ESTADO DE YUCATÁN	PARAESTATALES	60.19%	79.38%	84.52%	77.50%	0.00%
INSTITUTO TECNOLÓGICO SUPERIOR PROGRESO	PARAESTATALES	97.83%	96.67%	100.00%	95.00%	100.00%
INSTITUTO YUCATECO DE EMPRENDEDORES	PARAESTATALES	98.51%	98.60%	100.00%	95.00%	100.00%
JUNTA DE AGUA POTABLE Y ALCANTARILLADO DE YUCATÁN	PARAESTATALES	99.51%	99.22%	100.00%	98.89%	100.00%
JUNTA DE ASISTENCIA PRIVADA DEL ESTADO DE YUCATÁN	PARAESTATALES	99.50%	100.00%	100.00%	97.50%	100.00%
PATRONATO DE LAS UNIDADES DE SERVICIOS CULTURALES Y TURÍSTICOS DEL ESTADO DE YUCATÁN	PARAESTATALES	80.54%	71.54%	60.00%	92.50%	100.00%
PLANTA INDUSTRIALIZADORA DE REFRESCOS NATURA	PARAESTATALES	67.34%	64.20%	66.86%	70.00%	70.00%
PROCESADORA DE BEBIDAS DE YUCATÁN S.A DE C.V.	PARAESTATALES	0.00%	0.00%	0.00%	0.00%	0.00%
SECRETARÍA EJECUTIVA DEL SISTEMA ESTATAL ANTICORRUPCIÓN	PARAESTATALES	100.00%	100.00%	100.00%	100.00%	100.00%
SECRETARÍA TÉCNICA DE PLANEACIÓN Y EVALUACIÓN	PARAESTATALES	100.00%	100.00%	100.00%	100.00%	100.00%
SERVICIOS DE SALUD DE YUCATÁN	PARAESTATALES	83.67%	90.38%	90.86%	69.33%	80.00%



RESULTADOS DEL PERIODO ÚNICO 2021  
YUCATÁN

NOMBRE DEL ENTE PÚBLICO	CLASIFICACIÓN DEL ENTE EN SEVAC	RESULTADO GLOBAL	A. REGISTROS CONTABLES	B. REGISTROS PRESUPUESTALES	C. REGISTROS ADMINISTRATIVOS	D. TRANSPARENCIA
SISTEMA PARA EL DESARROLLO INTEGRAL DE LA FAMILIA EN YUCATÁN	PARAESTATALES	99.25%	99.00%	98.91%	99.09%	100.00%
SISTEMA TELE YUCATÁN S.A. DE C.V.	PARAESTATALES	93.30%	98.73%	100.00%	93.75%	80.00%
UNIVERSIDAD DE ORIENTE	PARAESTATALES	94.77%	94.00%	100.00%	84.33%	100.00%
UNIVERSIDAD POLITÉCNICA DE YUCATÁN	PARAESTATALES	99.43%	100.00%	100.00%	97.14%	100.00%
UNIVERSIDAD TECNOLÓGICA DEL CENTRO	PARAESTATALES	93.79%	94.62%	89.09%	89.29%	100.00%
UNIVERSIDAD TECNOLÓGICA DEL MAYAB	PARAESTATALES	63.37%	67.91%	0.00%	98.00%	80.00%
UNIVERSIDAD TECNOLÓGICA DEL PONIENTE	PARAESTATALES	74.75%	82.00%	89.09%	66.15%	60.00%
UNIVERSIDAD TECNOLÓGICA METROPOLITANA	PARAESTATALES	100.00%	100.00%	100.00%	100.00%	100.00%
UNIVERSIDAD TECNOLÓGICA REGIONAL DEL SUR	PARAESTATALES	89.23%	92.13%	94.44%	90.50%	80.00%
31-001 ABALÁ	MUNICIPIOS MAYORES	90.77%	91.53%	100.00%	95.75%	78.33%
31-002 ACANCEH	MUNICIPIOS MAYORES	61.17%	87.33%	89.09%	63.94%	0.00%
31-003 AKIL	MUNICIPIOS MAYORES	96.68%	93.91%	97.82%	96.25%	100.00%
31-004 BACA	MUNICIPIOS MAYORES	93.88%	96.79%	100.00%	75.00%	100.00%
31-005 BOKOBÁ	MUNICIPIOS MAYORES	100.00%	100.00%	100.00%	100.00%	100.00%
31-006 BUCTZOTZ	MUNICIPIOS MAYORES	84.69%	96.25%	100.00%	72.50%	66.00%
31-007 CACALCHÉN	MUNICIPIOS MAYORES	94.34%	96.71%	100.00%	81.00%	97.17%
31-008 CALOTMUL	MUNICIPIOS MAYORES	87.12%	95.38%	100.00%	66.00%	82.17%
31-009 CANSACAB	MUNICIPIOS MAYORES	85.38%	92.00%	100.00%	74.66%	73.00%
31-010 CANTAMAYEC	MUNICIPIOS MAYORES	67.80%	92.11%	96.62%	73.69%	6.00%
31-011 CELESTÚN	MUNICIPIOS MAYORES	98.86%	100.00%	100.00%	94.29%	100.00%
31-012 CENOTILLO	MUNICIPIOS MAYORES	84.07%	88.56%	97.71%	61.43%	85.00%
31-013 CONKAL	MUNICIPIOS MAYORES	95.47%	95.33%	100.00%	93.00%	94.00%
31-014 CUNCUNUL	MUNICIPIOS MAYORES	99.30%	98.00%	100.00%	100.00%	100.00%
31-015 CUZAMÁ	MUNICIPIOS MAYORES	96.74%	96.18%	100.00%	94.13%	97.00%
31-016 CHACSINKÍN	MUNICIPIOS MAYORES	98.22%	95.63%	100.00%	98.75%	100.00%
31-017 CHANKOM	MUNICIPIOS MAYORES	78.07%	87.48%	95.43%	80.77%	48.83%
31-018 CHAPAB	MUNICIPIOS MAYORES	73.17%	77.89%	97.77%	51.54%	64.17%
31-019 CHEMAX	MUNICIPIOS MAYORES	100.00%	100.00%	100.00%	100.00%	100.00%
31-020 CHICXULUB PUEBLO	MUNICIPIOS MAYORES	85.16%	85.60%	100.00%	83.08%	74.33%



RESULTADOS DEL PERIODO ÚNICO 2021  
YUCATÁN

NOMBRE DEL ENTE PÚBLICO	CLASIFICACIÓN DEL ENTE EN SEVAC	RESULTADO GLOBAL	A. REGISTROS CONTABLES	B. REGISTROS PRESUPUESTALES	C. REGISTROS ADMINISTRATIVOS	D. TRANSPARENCIA
31-021 CHICHIMILÁ	MUNICIPIOS MAYORES	77.45%	77.11%	100.00%	73.56%	63.00%
31-022 CHIKINDZONOT	MUNICIPIOS MAYORES	68.24%	80.26%	95.64%	60.10%	36.00%
31-023 CHOCHOLÁ	MUNICIPIOS MAYORES	96.67%	98.35%	100.00%	90.00%	97.00%
31-024 CHUMAYEL	MUNICIPIOS MAYORES	94.98%	99.00%	100.00%	83.93%	94.17%
31-025 DZÁN	MUNICIPIOS MAYORES	67.75%	96.11%	100.00%	70.57%	0.00%
31-026 DZEMUL	MUNICIPIOS MAYORES	85.55%	92.72%	100.00%	81.54%	67.17%
31-027 DZIDZANTÚN	MUNICIPIOS MAYORES	98.95%	100.00%	100.00%	94.75%	100.00%
31-028 DZILAM DE BRAVO	MUNICIPIOS MAYORES	77.83%	84.11%	97.82%	65.38%	63.00%
31-029 DZILAM GONZÁLEZ	MUNICIPIOS MAYORES	94.80%	95.20%	100.00%	82.40%	100.00%
31-030 DZITÁS	MUNICIPIOS MAYORES	73.15%	97.00%	98.91%	22.08%	60.00%
31-031 DZONCAUICH	MUNICIPIOS MAYORES	99.71%	100.00%	100.00%	98.57%	100.00%
31-032 ESPITA	MUNICIPIOS MAYORES	66.90%	87.33%	100.00%	62.92%	15.00%
31-033 HALACHÓ	MUNICIPIOS MAYORES	89.83%	92.00%	93.14%	70.00%	100.00%
31-034 HOCABÁ	MUNICIPIOS MAYORES	67.83%	76.00%	93.40%	12.73%	80.00%
31-035 HOCTÚN	MUNICIPIOS MAYORES	81.34%	84.36%	98.91%	56.61%	82.83%
31-036 HOMÚN	MUNICIPIOS MAYORES	54.56%	83.18%	89.09%	28.75%	7.50%
31-037 HUHÍ	MUNICIPIOS MAYORES	56.23%	86.09%	97.77%	32.75%	0.00%
31-038 HUNUCMÁ	MUNICIPIOS MAYORES	82.12%	86.80%	95.58%	65.00%	78.50%
31-039 IXIL	MUNICIPIOS MAYORES	66.93%	79.07%	91.27%	30.00%	60.00%
31-040 IZAMAL	MUNICIPIOS MAYORES	91.64%	85.88%	86.75%	96.15%	100.00%
31-041 KANASÍN	MUNICIPIOS MAYORES	81.41%	93.84%	98.91%	68.94%	60.00%
31-042 KANTUNIL	MUNICIPIOS MAYORES	92.28%	90.94%	100.00%	85.25%	93.60%
31-043 KAUA	MUNICIPIOS MAYORES	87.74%	91.47%	98.91%	87.00%	74.17%
31-044 KINCHIL	MUNICIPIOS MAYORES	68.29%	98.83%	98.91%	41.25%	22.67%
31-045 KOPOMÁ	MUNICIPIOS MAYORES	86.29%	86.00%	82.34%	73.61%	100.00%
31-046 MAMA	MUNICIPIOS MAYORES	92.00%	87.41%	100.00%	82.05%	100.00%
31-047 MANÍ	MUNICIPIOS MAYORES	91.54%	92.41%	100.00%	71.00%	100.00%
31-048 MAXCANÚ	MUNICIPIOS MAYORES	93.07%	90.59%	94.55%	87.27%	100.00%
31-049 MAYAPÁN	MUNICIPIOS MAYORES	85.03%	96.85%	92.31%	63.33%	80.00%



RESULTADOS DEL PERIODO ÚNICO 2021  
YUCATÁN

NOMBRE DEL ENTE PÚBLICO	CLASIFICACIÓN DEL ENTE EN SEVAC	RESULTADO GLOBAL	A. REGISTROS CONTABLES	B. REGISTROS PRESUPUESTALES	C. REGISTROS ADMINISTRATIVOS	D. TRANSPARENCIA
31-050 MÉRIDA	MUNICIPIOS MAYORES	99.46%	100.00%	98.86%	98.46%	100.00%
31-051 MOCOCHÁ	MUNICIPIOS MAYORES	75.26%	88.47%	100.00%	44.58%	61.50%
31-052 MOTUL	MUNICIPIOS MAYORES	90.15%	90.48%	100.00%	74.90%	94.00%
31-053 MUNA	MUNICIPIOS MAYORES	67.61%	87.90%	84.47%	57.27%	34.00%
31-054 MUXUPIP	MUNICIPIOS MAYORES	81.89%	71.00%	76.47%	83.75%	100.00%
31-055 OPICHÉN	MUNICIPIOS MAYORES	80.94%	93.40%	100.00%	76.86%	51.50%
31-056 OXKUTZCAB	MUNICIPIOS MAYORES	77.94%	87.00%	97.82%	54.64%	68.00%
31-057 PANABÁ	MUNICIPIOS MAYORES	91.75%	91.20%	100.00%	74.17%	100.00%
31-058 PETO	MUNICIPIOS MAYORES	93.84%	88.25%	100.00%	89.75%	100.00%
31-059 PROGRESO	MUNICIPIOS MAYORES	92.66%	84.11%	100.00%	91.11%	100.00%
31-060 QUINTANA ROO	MUNICIPIOS MAYORES	88.53%	89.24%	100.00%	61.50%	100.00%
31-061 RÍO LAGARTOS	MUNICIPIOS MAYORES	85.10%	83.80%	100.00%	80.91%	78.33%
31-062 SACALUM	MUNICIPIOS MAYORES	78.03%	81.00%	100.00%	66.94%	65.17%
31-063 SAMAHIL	MUNICIPIOS MAYORES	97.00%	100.00%	100.00%	85.00%	100.00%
31-064 SANAHCAT	MUNICIPIOS MAYORES	86.12%	84.50%	100.00%	88.57%	75.33%
31-065 SAN FELIPE	MUNICIPIOS MAYORES	99.43%	100.00%	100.00%	97.14%	100.00%
31-066 SANTA ELENA	MUNICIPIOS MAYORES	68.33%	79.39%	100.00%	38.33%	51.50%
31-067 SEYÉ	MUNICIPIOS MAYORES	84.21%	93.88%	100.00%	49.50%	85.83%
31-068 SINANCHÉ	MUNICIPIOS MAYORES	91.79%	89.62%	100.00%	77.14%	100.00%
31-069 SOTUTA	MUNICIPIOS MAYORES	96.61%	93.88%	100.00%	93.75%	100.00%
31-070 SUCILÁ	MUNICIPIOS MAYORES	92.08%	92.38%	100.00%	77.50%	97.00%
31-071 SUDZAL	MUNICIPIOS MAYORES	71.09%	94.13%	100.00%	73.00%	14.17%
31-072 SUMA	MUNICIPIOS MAYORES	100.00%	100.00%	100.00%	100.00%	100.00%
31-073 TAHDZIÚ	MUNICIPIOS MAYORES	72.27%	66.10%	92.31%	72.75%	64.50%
31-074 TAHMEK	MUNICIPIOS MAYORES	89.77%	86.76%	100.00%	72.00%	100.00%
31-075 TEABO	MUNICIPIOS MAYORES	96.36%	93.40%	100.00%	93.33%	100.00%
31-076 TECOH	MUNICIPIOS MAYORES	87.48%	91.50%	100.00%	52.27%	100.00%
31-077 TEKAL DE VENEGAS	MUNICIPIOS MAYORES	91.61%	88.53%	98.91%	79.22%	100.00%
31-078 TEKANTÓ	MUNICIPIOS MAYORES	59.59%	92.85%	100.00%	35.45%	0.00%





RESULTADOS DEL PERIODO ÚNICO 2021  
YUCATÁN

NOMBRE DEL ENTE PÚBLICO	CLASIFICACIÓN DEL ENTE EN SEVAC	RESULTADO GLOBAL	A. REGISTROS CONTABLES	B. REGISTROS PRESUPUESTALES	C. REGISTROS ADMINISTRATIVOS	D. TRANSPARENCIA
31-079 TEKAX	MUNICIPIOS MAYORES	81.84%	85.25%	100.00%	60.00%	80.00%
31-080 TEKIT	MUNICIPIOS MAYORES	96.24%	95.88%	100.00%	88.41%	100.00%
31-081 TEKOM	MUNICIPIOS MAYORES	59.84%	91.78%	87.43%	37.00%	11.33%
31-082 TELCHAC PUEBLO	MUNICIPIOS MAYORES	89.43%	84.50%	100.00%	74.25%	100.00%
31-083 TELCHAC PUERTO	MUNICIPIOS MAYORES	73.33%	85.00%	100.00%	42.92%	60.00%
31-084 TEMAX	MUNICIPIOS MAYORES	98.36%	100.00%	100.00%	95.56%	97.00%
31-085 TEMOZÓN	MUNICIPIOS MAYORES	85.44%	85.38%	95.43%	57.39%	100.00%
31-086 TEPAKÁN	MUNICIPIOS MAYORES	35.19%	49.64%	89.09%	0.00%	0.00%
31-087 TETIZ	MUNICIPIOS MAYORES	75.53%	86.63%	100.00%	65.45%	48.50%
31-088 TEYA	MUNICIPIOS MAYORES	73.08%	97.20%	100.00%	24.44%	56.67%
31-089 TICUL	MUNICIPIOS MAYORES	93.33%	93.64%	97.82%	83.50%	97.17%
31-090 TIMUCUY	MUNICIPIOS MAYORES	83.42%	81.68%	100.00%	81.43%	74.17%
31-091 TINUM	MUNICIPIOS MAYORES	74.18%	76.64%	74.65%	72.98%	71.33%
31-092 TIXCACALCUPUL	MUNICIPIOS MAYORES	84.85%	90.90%	100.00%	51.00%	91.33%
31-093 TIXKOKOB	MUNICIPIOS MAYORES	63.20%	69.00%	81.09%	25.00%	71.33%
31-094 TIXMEHUAC	MUNICIPIOS MAYORES	90.68%	94.24%	100.00%	84.75%	83.00%
31-095 TIZIMÍN	MUNICIPIOS MAYORES	96.21%	95.00%	100.00%	91.67%	98.50%
31-096 TIXPÉHUAL	MUNICIPIOS MAYORES	52.11%	60.40%	80.00%	47.79%	21.67%
31-097 TUNKÁS	MUNICIPIOS MAYORES	97.00%	100.00%	100.00%	85.00%	100.00%
31-098 TZUCACAB	MUNICIPIOS MAYORES	99.10%	99.44%	100.00%	100.00%	97.17%
31-099 UAYMA	MUNICIPIOS MAYORES	96.09%	93.47%	100.00%	96.15%	96.60%
31-100 UCÚ	MUNICIPIOS MAYORES	76.51%	84.35%	100.00%	78.25%	45.33%
31-101 UMÁN	MUNICIPIOS MAYORES	92.30%	95.63%	100.00%	96.25%	78.33%
31-102 VALLADOLID	MUNICIPIOS MAYORES	96.47%	92.47%	100.00%	95.56%	100.00%
31-103 XOCHEL	MUNICIPIOS MAYORES	89.97%	88.09%	93.45%	77.22%	100.00%
31-104 YAXCABÁ	MUNICIPIOS MAYORES	81.85%	79.73%	91.27%	64.71%	91.00%
31-105 YAXKUKUL	MUNICIPIOS MAYORES	92.25%	87.29%	100.00%	83.50%	100.00%
31-106 YOBÁIN	MUNICIPIOS MAYORES	66.98%	81.71%	100.00%	66.50%	20.33%
ABASTOS DE MÉRIDA	PARAMUNICIPALES MAYORES	99.60%	100.00%	100.00%	98.00%	100.00%



RESULTADOS DEL PERIODO ÚNICO 2021  
YUCATÁN

NOMBRE DEL ENTE PÚBLICO	CLASIFICACIÓN DEL ENTE EN SEVAC	RESULTADO GLOBAL	A. REGISTROS CONTABLES	B. REGISTROS PRESUPUESTALES	C. REGISTROS ADMINISTRATIVOS	D. TRANSPARENCIA
CENTRAL DE ABASTO DE MÉRIDA	PARAMUNICIPALES MAYORES	77.83%	92.46%	100.00%	27.33%	80.00%
COMITÉ PERMANENTE DEL CARNAVAL DE MÉRIDA	PARAMUNICIPALES MAYORES	100.00%	100.00%	100.00%	100.00%	100.00%
JUNTA INTERMUNICIPAL BIOCULTURAL DEL PUUC	PARAMUNICIPALES MAYORES	91.36%	100.00%	100.00%	68.00%	0.00%
PARADOR TURÍSTICO CENOTE ZACÍ	PARAMUNICIPALES MAYORES	97.55%	93.00%	100.00%	100.00%	100.00%
SERVI-LIMPIA	PARAMUNICIPALES MAYORES	92.50%	96.00%	100.00%	82.00%	90.00%
SISTEMA DE AGUA POTABLE Y ALCANTARILLADO DEL MUNICIPIO DE MOTUL, YUCATÁN	PARAMUNICIPALES MAYORES	70.25%	72.67%	89.09%	60.00%	60.00%
SISTEMA DE AGUA POTABLE Y ALCANTARILLADO DEL MUNICIPIO DE PROGRESO YUCATÁN	PARAMUNICIPALES MAYORES	81.59%	92.22%	96.57%	50.00%	80.00%
SISTEMA DE AGUA POTABLE Y ALCANTARILLADO DEL MUNICIPIO DE SUCILÁ, YUCATÁN	PARAMUNICIPALES MAYORES	65.77%	84.82%	100.00%	80.40%	0.00%
SISTEMA DE AGUA POTABLE Y ALCANTARILLADO DEL MUNICIPIO DE TICUL, ESTADO DE YUCATÁN	PARAMUNICIPALES MAYORES	92.79%	98.25%	100.00%	92.00%	80.00%
SISTEMA DE AGUA POTABLE Y ALCANTARILLADO DEL MUNICIPIO DE TIMUCUY, YUCATÁN	PARAMUNICIPALES MAYORES	0.00%	0.00%	0.00%	0.00%	0.00%
SISTEMA DE AGUA POTABLE Y ALCANTARILLADO DEL MUNICIPIO DE UMÁN, YUCATÁN	PARAMUNICIPALES MAYORES	74.59%	86.83%	100.00%	46.00%	60.00%
SISTEMA DE AGUA POTABLE Y ALCANTARILLADO DEL MUNICIPIO DE VALLADOLID, YUCATÁN	PARAMUNICIPALES MAYORES	85.19%	86.67%	92.00%	82.29%	80.00%
ZONA SUJETA A CONSERVACIÓN ECOLÓGICA DENOMINADA "RESERVA CUXTAL"	PARAMUNICIPALES MAYORES	94.22%	98.92%	100.00%	98.00%	80.00%



RESULTADOS DEL PERIODO ÚNICO 2021  
ZACATECAS

NOMBRE DEL ENTE PÚBLICO	CLASIFICACIÓN DEL ENTE EN SEVAC	RESULTADO GLOBAL	A. REGISTROS CONTABLES	B. REGISTROS PRESUPUESTALES	C. REGISTROS ADMINISTRATIVOS	D. TRANSPARENCIA
PODER EJECUTIVO DEL ESTADO DE ZACATECAS	PODER EJECUTIVO ESTATAL	99.65%	99.44%	100.00%	99.23%	100.00%
COMISIÓN DE DERECHOS HUMANOS DEL ESTADO DE ZACATECAS	PODERES Y AUTÓNOMOS	100.00%	100.00%	100.00%	100.00%	100.00%
FISCALIA GENERAL DE JUSTICIA DEL ESTADO DE ZACATECAS	PODERES Y AUTÓNOMOS	100.00%	100.00%	100.00%	100.00%	100.00%
INSTITUTO ELECTORAL DEL ESTADO DE ZACATECAS	PODERES Y AUTÓNOMOS	100.00%	100.00%	100.00%	100.00%	100.00%
INSTITUTO REGIONAL DEL PATRIMONIO MUNDIAL	PODERES Y AUTÓNOMOS	100.00%	100.00%	100.00%	100.00%	100.00%
INSTITUTO ZACATECANO DE TRANSPARENCIA, ACCESO A LA INFORMACIÓN Y PROTECCIÓN DE DATOS PERSONALES	PODERES Y AUTÓNOMOS	99.69%	100.00%	100.00%	98.46%	100.00%
PODER JUDICIAL DEL ESTADO DE ZACATECAS	PODERES Y AUTÓNOMOS	96.15%	98.78%	100.00%	95.38%	90.00%
PODER LEGISLATIVO DEL ESTADO DE ZACATECAS	PODERES Y AUTÓNOMOS	99.65%	99.00%	100.00%	100.00%	100.00%
TRIBUNAL DE JUSTICIA ADMINISTRATIVA DEL ESTADO DE ZACATECAS	PODERES Y AUTÓNOMOS	93.56%	99.39%	100.00%	93.85%	80.00%
TRIBUNAL DE JUSTICIA ELECTORAL DEL ESTADO DE ZACATECAS	PODERES Y AUTÓNOMOS	99.21%	98.39%	98.86%	100.00%	100.00%
TRIBUNAL DE JUSTICIA LABORAL BUROCRATICA DE ESTADO DE ZACATECAS	PODERES Y AUTÓNOMOS	89.32%	91.13%	80.00%	94.62%	90.00%
UNIVERSIDAD AUTÓNOMA DE ZACATECAS "FRANCISCO GARCÍA SALINAS"	PODERES Y AUTÓNOMOS	90.06%	98.17%	100.00%	90.99%	70.00%
AGENCIA DE ENERGÍA DEL ESTADO DE ZACATECAS	PARAESTATALES	100.00%	100.00%	100.00%	100.00%	100.00%
CENTRO DE CONCILIACION LABORAL DEL ESTADO DE ZACATECAS	PARAESTATALES	99.30%	98.00%	100.00%	100.00%	100.00%
COLEGIO DE BACHILLERES DEL ESTADO DE ZACATECAS	PARAESTATALES	96.92%	92.09%	100.00%	98.46%	100.00%
COLEGIO DE EDUCACIÓN PROFESIONAL TÉCNICA DEL ESTADO DE ZACATECAS	PARAESTATALES	100.00%	100.00%	100.00%	100.00%	100.00%
COLEGIO DE ESTUDIOS CIENTIFICOS Y TECNOLÓGICOS	PARAESTATALES	94.39%	92.35%	86.86%	98.46%	100.00%
COMISION ESTATAL DE LA DEFENSA DEL CONTRIBUYENTE	PARAESTATALES	99.77%	100.00%	98.86%	100.00%	100.00%
CONSEJO ESTATAL DE DESARROLLO ECONÓMICO DEL ESTADO DE ZACATECAS	PARAESTATALES	100.00%	100.00%	100.00%	100.00%	100.00%
CONSEJO ZACATECANO DE CIENCIA, TECNOLOGÍA E INNOVACIÓN	PARAESTATALES	95.54%	90.26%	100.00%	94.73%	100.00%
ESCUELA ESTATAL DE CONSERVACIÓN Y RESTAURACIÓN DE ZACATECAS "REFUGIO REYES"	PARAESTATALES	86.17%	98.17%	98.86%	97.69%	50.00%
FIDEICOMISO FONDO PLATA ZACATECAS	PARAESTATALES	83.07%	78.83%	82.39%	82.53%	90.00%
FIDEICOMISO ZACATECAS	PARAESTATALES	100.00%	100.00%	100.00%	100.00%	100.00%
INSTITUTO DE CAPACITACIÓN PARA EL TRABAJO EN EL ESTADO DE ZACATECAS	PARAESTATALES	100.00%	100.00%	100.00%	100.00%	100.00%
INSTITUTO DE CULTURA FÍSICA Y DEPORTE DEL ESTADO DE ZACATECAS	PARAESTATALES	86.54%	92.96%	97.82%	72.20%	80.00%
INSTITUTO DE LA DEFENSORÍA PÚBLICA	PARAESTATALES	100.00%	100.00%	100.00%	100.00%	100.00%
INSTITUTO DE LA JUVENTUD DEL ESTADO DE ZACATECAS	PARAESTATALES	97.37%	92.91%	100.00%	99.23%	100.00%
INSTITUTO DE SEGURIDAD Y SERVICIOS SOCIALES DE LOS TRABAJADORES DEL ESTADO DE ZACATECAS	PARAESTATALES	100.00%	100.00%	100.00%	100.00%	100.00%
INSTITUTO DE SELECCIÓN Y CAPACITACIÓN DEL ESTADO DE ZACATECAS	PARAESTATALES	98.25%	95.00%	100.00%	100.00%	100.00%



RESULTADOS DEL PERIODO ÚNICO 2021  
ZACATECAS

NOMBRE DEL ENTE PÚBLICO	CLASIFICACIÓN DEL ENTE EN SEVAC	RESULTADO GLOBAL	A. REGISTROS CONTABLES	B. REGISTROS PRESUPUESTALES	C. REGISTROS ADMINISTRATIVOS	D. TRANSPARENCIA
INSTITUTO PARA LA ATENCIÓN E INCLUSIÓN DE LAS PERSONAS CON DISCAPACIDAD	PARAESTATALES	98.93%	96.96%	100.00%	100.00%	100.00%
INSTITUTO TECNOLÓGICO SUPERIOR DE FRESNILLO	PARAESTATALES	97.50%	100.00%	100.00%	100.00%	90.00%
INSTITUTO TECNOLÓGICO SUPERIOR DE JEREZ	PARAESTATALES	82.35%	93.13%	100.00%	48.79%	80.00%
INSTITUTO TECNOLÓGICO SUPERIOR DE LORETO	PARAESTATALES	97.38%	100.00%	100.00%	86.92%	100.00%
INSTITUTO TECNOLÓGICO SUPERIOR DE NOCHISTLAN	PARAESTATALES	89.52%	92.30%	77.09%	83.96%	100.00%
INSTITUTO TECNOLÓGICO SUPERIOR ZACATECAS NORTE	PARAESTATALES	100.00%	100.00%	100.00%	100.00%	100.00%
INSTITUTO TECNOLÓGICO SUPERIOR ZACATECAS OCCIDENTE	PARAESTATALES	90.82%	98.78%	85.14%	71.10%	100.00%
INSTITUTO TECNOLÓGICO SUPERIOR ZACATECAS SUR	PARAESTATALES	96.91%	98.78%	100.00%	86.70%	100.00%
INSTITUTO ZACATECANO DE CULTURA "RAMÓN LÓPEZ VELARDE"	PARAESTATALES	99.43%	100.00%	100.00%	97.14%	100.00%
INSTITUTO ZACATECANO DE EDUCACIÓN PARA ADULTOS	PARAESTATALES	99.69%	100.00%	100.00%	98.46%	100.00%
INSTITUTO ZACATECANO PARA LA CONSTRUCCION DE ESCUELAS	PARAESTATALES	98.38%	97.57%	100.00%	96.15%	100.00%
JUNTA DE PROTECCIÓN Y CONSERVACIÓN DE MONUMENTOS Y ZONAS TÍPICAS DEL ESTADO	PARAESTATALES	99.54%	100.00%	100.00%	97.69%	100.00%
PATRONATO ESTATAL DE PROMOTORES VOLUNTARIOS	PARAESTATALES	97.64%	93.91%	98.86%	100.00%	100.00%
SECRETARÍA EJECUTIVA DEL SISTEMA ESTATAL ANTICORRUPCIÓN	PARAESTATALES	100.00%	100.00%	100.00%	100.00%	100.00%
SERVICIOS DE SALUD DE ZACATECAS	PARAESTATALES	92.26%	95.13%	100.00%	82.31%	90.00%
SISTEMA ESTATAL PARA EL DESARROLLO INTEGRAL DE LA FAMILIA	PARAESTATALES	95.32%	95.96%	100.00%	96.15%	90.00%
SISTEMA ZACATECANO DE RADIO Y TELEVISIÓN	PARAESTATALES	86.60%	86.26%	68.57%	88.46%	100.00%
UNIVERSIDAD POLITÉCNICA DE ZACATECAS	PARAESTATALES	100.00%	100.00%	100.00%	100.00%	100.00%
UNIVERSIDAD POLITÉCNICA DEL SUR DE ZACATECAS	PARAESTATALES	56.55%	72.09%	63.74%	42.86%	40.00%
UNIVERSIDAD TECNOLÓGICA DEL ESTADO DE ZACATECAS	PARAESTATALES	89.22%	96.35%	98.91%	78.57%	80.00%
32-005 CALERA	MUNICIPIOS MAYORES	96.33%	94.40%	95.64%	97.69%	98.50%
32-010 FRESNILLO	MUNICIPIOS MAYORES	86.94%	100.00%	100.00%	77.40%	65.83%
32-017 GUADALUPE	MUNICIPIOS MAYORES	100.00%	100.00%	100.00%	100.00%	100.00%
32-020 JEREZ DE GARCIA SALINAS	MUNICIPIOS MAYORES	100.00%	100.00%	100.00%	100.00%	100.00%
32-024 LORETO	MUNICIPIOS MAYORES	86.74%	100.00%	100.00%	86.83%	57.50%
32-034 NOCHISTLÁN DE MEJÍA	MUNICIPIOS MAYORES	95.38%	100.00%	100.00%	94.62%	85.83%
32-036 OJOCALIENTE	MUNICIPIOS MAYORES	88.36%	88.80%	100.00%	88.46%	78.33%
32-038 PINOS	MUNICIPIOS MAYORES	51.77%	75.40%	100.00%	26.92%	0.00%
32-039 RÍO GRANDE	MUNICIPIOS MAYORES	100.00%	100.00%	100.00%	100.00%	100.00%



RESULTADOS DEL PERIODO ÚNICO 2021  
ZACATECAS

NOMBRE DEL ENTE PÚBLICO	CLASIFICACIÓN DEL ENTE EN SEVAC	RESULTADO GLOBAL	A. REGISTROS CONTABLES	B. REGISTROS PRESUPUESTALES	C. REGISTROS ADMINISTRATIVOS	D. TRANSPARENCIA
32-042 SOMBRERETE	MUNICIPIOS MAYORES	94.55%	94.40%	100.00%	89.62%	94.33%
32-048 TLALTENANGO DE SÁNCHEZ ROMÁN	MUNICIPIOS MAYORES	53.22%	41.88%	92.36%	55.67%	35.83%
32-049 VALPARAÍSO	MUNICIPIOS MAYORES	62.98%	74.40%	94.55%	64.52%	20.50%
32-051 VILLA DE COS	MUNICIPIOS MAYORES	92.24%	92.84%	100.00%	73.75%	100.00%
32-055 VILLANUEVA	MUNICIPIOS MAYORES	81.00%	81.00%	87.90%	77.21%	78.50%
32-056 ZACATECAS	MUNICIPIOS MAYORES	100.00%	100.00%	100.00%	100.00%	100.00%
JUNTA INTERMUNICIPAL DE AGUA POTABLE Y ALCANTARILLADO DE ZACATECAS	PARAMUNICIPALES MAYORES	100.00%	100.00%	100.00%	100.00%	100.00%
JUNTA INTERMUNICIPAL PARA LA OPERACIÓN DEL RELLENO SANITARIO JIORESA	PARAMUNICIPALES MAYORES	95.13%	92.33%	97.82%	91.27%	100.00%
SISTEMA DE AGUA POTABLE ALCANTARILLADO Y SANEAMIENTO DE VALPARAISO	PARAMUNICIPALES MAYORES	62.25%	80.00%	81.19%	52.55%	30.00%
SISTEMA DE AGUA POTABLE Y ALCANTARILLADO DE CALERA	PARAMUNICIPALES MAYORES	100.00%	100.00%	100.00%	100.00%	100.00%
SISTEMA DE AGUA POTABLE, ALCANTARILLADO Y SANEAMIENTO DE LORETO-SAN MARCOS	PARAMUNICIPALES MAYORES	95.00%	100.00%	100.00%	100.00%	80.00%
SISTEMA DE AGUA POTABLE,ALCANTARILLADO Y SANEAMIENTO DE FRESNILLO	PARAMUNICIPALES MAYORES	99.71%	100.00%	100.00%	98.55%	100.00%
SISTEMA DE AGUA POTABLEALCANTARILLADO Y SANAMIENTO DE PINOS	PARAMUNICIPALES MAYORES	93.25%	95.00%	100.00%	100.00%	80.00%
SISTEMA MUNICIPAL DE AGUA POTABLE ALCANTARILLADO Y SANEAMIENTO DE TLALTENANGO DE SÁNCHEZ ROMÁN	PARAMUNICIPALES MAYORES	100.00%	100.00%	100.00%	100.00%	100.00%
SISTEMA MUNICIPAL DE AGUA POTABLE ALCANTARILLADO Y SANEAMIENTO DE VILLANUEVA	PARAMUNICIPALES MAYORES	80.00%	80.00%	80.00%	80.00%	80.00%
SISTEMA MUNICIPAL DE AGUA POTABLE DE VILLA DE COS	PARAMUNICIPALES MAYORES	99.13%	100.00%	100.00%	95.64%	100.00%
SISTEMA MUNICIPAL DE AGUA POTABLE Y ALCANTARILLADO DE JEREZ	PARAMUNICIPALES MAYORES	100.00%	100.00%	100.00%	100.00%	100.00%
SISTEMA MUNICIPAL DE AGUA POTABLE Y ALCANTARILLADO DE NOCHISTLAN DE MEJÍA, ZAC.	PARAMUNICIPALES MAYORES	77.85%	53.33%	100.00%	70.91%	100.00%
SISTEMA MUNICIPAL DE AGUA POTABLE Y ALCANTARILLADO DE OJOCALIENTE	PARAMUNICIPALES MAYORES	49.93%	70.33%	94.55%	32.00%	0.00%
SISTEMA MUNICIPAL DE AGUA POTABLE Y ALCANTARILLADO DE RIO GRANDE	PARAMUNICIPALES MAYORES	95.00%	100.00%	100.00%	100.00%	80.00%
32-001 APOZOL	MUNICIPIOS MENORES	20.08%	47.40%	9.00%	8.46%	0.00%
32-002 APULCO	MUNICIPIOS MENORES	94.37%	96.64%	97.00%	98.46%	85.83%
32-003 ATOLINGA	MUNICIPIOS MENORES	76.88%	100.00%	100.00%	100.00%	7.50%
32-004 BENITO JUÁREZ	MUNICIPIOS MENORES	54.41%	57.56%	97.00%	74.33%	0.00%
32-006 CAÑITAS DE FELIPE PESCADOR	MUNICIPIOS MENORES	56.81%	81.56%	55.00%	75.67%	8.50%
32-007 CONCEPCIÓN DEL ORO	MUNICIPIOS MENORES	96.40%	98.88%	100.00%	100.00%	87.17%
32-008 CUAUHTÉMOC	MUNICIPIOS MENORES	84.86%	99.00%	100.00%	93.75%	45.83%
32-009 CHALCHIHUITES	MUNICIPIOS MENORES	100.00%	100.00%	100.00%	100.00%	100.00%
32-011 TRINIDAD GARCÍA DE LA CADENA	MUNICIPIOS MENORES	57.74%	81.24%	94.00%	43.17%	7.50%



RESULTADOS DEL PERIODO ÚNICO 2021  
ZACATECAS

NOMBRE DEL ENTE PÚBLICO	CLASIFICACIÓN DEL ENTE EN SEVAC	RESULTADO GLOBAL	A. REGISTROS CONTABLES	B. REGISTROS PRESUPUESTALES	C. REGISTROS ADMINISTRATIVOS	D. TRANSPARENCIA
32-012 GENARO CODINA	MUNICIPIOS MENORES	100.00%	100.00%	100.00%	100.00%	100.00%
32-013 GENERAL ENRIQUE ESTRADA	MUNICIPIOS MENORES	83.95%	99.44%	100.00%	81.35%	51.50%
32-014 GENERAL FRANCISCO R. MURGUÍA	MUNICIPIOS MENORES	80.15%	61.04%	100.00%	68.94%	100.00%
32-015 EL PLATEADO DE JOAQUÍN AMARO	MUNICIPIOS MENORES	72.65%	90.52%	100.00%	99.23%	4.50%
32-016 GENERAL PÁNFILO NATERA	MUNICIPIOS MENORES	79.50%	92.20%	85.00%	87.40%	51.00%
32-018 HUANUSCO	MUNICIPIOS MENORES	83.10%	94.40%	100.00%	96.15%	43.33%
32-019 JALPA	MUNICIPIOS MENORES	91.31%	87.68%	100.00%	87.50%	92.50%
32-021 JIMÉNEZ DEL TÉUL	MUNICIPIOS MENORES	49.99%	41.80%	97.00%	61.06%	15.00%
32-022 JUAN ALDAMA	MUNICIPIOS MENORES	69.13%	97.20%	84.00%	91.54%	0.00%
32-023 JUCHIPILA	MUNICIPIOS MENORES	100.00%	100.00%	100.00%	100.00%	100.00%
32-025 LUIS MOYA	MUNICIPIOS MENORES	84.62%	87.80%	100.00%	53.85%	92.50%
32-026 MAZAPIL	MUNICIPIOS MENORES	98.52%	96.64%	100.00%	98.46%	100.00%
32-027 MELCHOR OCAMPO	MUNICIPIOS MENORES	67.82%	65.00%	76.00%	70.58%	63.00%
32-028 MEZQUITAL DEL ORO	MUNICIPIOS MENORES	80.83%	89.92%	100.00%	48.65%	78.50%
32-029 MIGUEL AUZA	MUNICIPIOS MENORES	91.35%	94.40%	100.00%	91.54%	80.00%
32-030 MOMAX	MUNICIPIOS MENORES	53.62%	55.52%	85.00%	44.90%	32.83%
32-031 MONTE ESCOBEDO	MUNICIPIOS MENORES	99.69%	100.00%	100.00%	98.46%	100.00%
32-032 MORELOS	MUNICIPIOS MENORES	76.58%	92.16%	94.00%	94.90%	26.17%
32-033 MOYAHUA DE ESTRADA	MUNICIPIOS MENORES	100.00%	100.00%	100.00%	100.00%	100.00%
32-035 NORIA DE ÁNGELES	MUNICIPIOS MENORES	96.21%	100.00%	100.00%	98.75%	85.83%
32-037 PÁNUCO	MUNICIPIOS MENORES	61.30%	84.52%	85.00%	55.87%	14.17%
32-040 SAIN ALTO	MUNICIPIOS MENORES	71.21%	71.48%	100.00%	61.15%	55.83%
32-041 EL SALVADOR	MUNICIPIOS MENORES	64.37%	95.00%	100.00%	55.58%	0.00%
32-043 SUSTICACÁN	MUNICIPIOS MENORES	77.00%	95.00%	100.00%	100.00%	15.00%
32-044 TABASCO	MUNICIPIOS MENORES	86.37%	86.04%	70.00%	89.81%	97.17%
32-045 TEPECHTLÁN	MUNICIPIOS MENORES	100.00%	100.00%	100.00%	100.00%	100.00%
32-046 TEPETONGO	MUNICIPIOS MENORES	38.43%	46.80%	55.00%	55.23%	0.00%
32-047 TEÚL DE GONZÁLEZ ORTEGA	MUNICIPIOS MENORES	99.23%	100.00%	100.00%	96.15%	100.00%
32-050 VETAGRANDE	MUNICIPIOS MENORES	97.88%	100.00%	100.00%	100.00%	91.50%



RESULTADOS DEL PERIODO ÚNICO 2021  
ZACATECAS

NOMBRE DEL ENTE PÚBLICO	CLASIFICACIÓN DEL ENTE EN SEVAC	RESULTADO GLOBAL	A. REGISTROS CONTABLES	B. REGISTROS PRESUPUESTALES	C. REGISTROS ADMINISTRATIVOS	D. TRANSPARENCIA
32-052 VILLA GARCÍA	MUNICIPIOS MENORES	84.38%	83.00%	96.00%	87.50%	74.50%
32-053 VILLA GONZÁLEZ ORTEGA	MUNICIPIOS MENORES	79.39%	85.48%	100.00%	76.54%	56.67%
32-054 VILLA HIDALGO	MUNICIPIOS MENORES	73.28%	94.40%	100.00%	90.58%	8.50%
32-057 TRANCOSO	MUNICIPIOS MENORES	79.29%	95.00%	100.00%	93.75%	29.17%
32-058 SANTA MARÍA DE LA PAZ	MUNICIPIOS MENORES	95.75%	100.00%	100.00%	100.00%	83.00%
SISTEMA DE AGUA POTABLE , ALCANTARILLADO Y SANEAMIENTO DE JALPA	PARAMUNICIPALES MENORES	100.00%	100.00%	100.00%	100.00%	100.00%
SISTEMA DE AGUA POTABLE ALCANTARILLADO Y SANEAMIENTO DE MONTE ESCOBEDO	PARAMUNICIPALES MENORES	95.90%	100.00%	79.50%	100.00%	100.00%
SISTEMA DE AGUA POTABLE DE POZO DE GAMBOA, PÁNUCO, ZACATECAS.	PARAMUNICIPALES MENORES	1.75%	5.00%	0.00%	0.00%	0.00%
SISTEMA DE AGUA POTABLE DE TEPECHITLAN	PARAMUNICIPALES MENORES	100.00%	100.00%	100.00%	100.00%	100.00%
SISTEMA DE AGUA POTABLE DE TRANCOSO	PARAMUNICIPALES MENORES	98.00%	100.00%	94.00%	96.00%	100.00%
SISTEMA DE AGUA POTABLE Y ALCANTARILLADO DE MIGUEL AUZA	PARAMUNICIPALES MENORES	93.70%	82.00%	100.00%	100.00%	100.00%
SISTEMA DE AGUA POTABLE Y ALCANTARILLADO DE SAN ANTONIO DEL CIPRÉS, PÁNUCO, ZAC.	PARAMUNICIPALES MENORES	1.75%	5.00%	0.00%	0.00%	0.00%
SISTEMA DE AGUA POTABLE, ALCAANTARILLADO DE CUAUHTEMOC	PARAMUNICIPALES MENORES	90.05%	99.00%	97.00%	80.00%	80.00%
SISTEMA DE AGUA POTABLE, ALCANTARILLADO DE TABASCO	PARAMUNICIPALES MENORES	96.46%	98.00%	100.00%	85.82%	100.00%
SISTEMA DE AGUA POTABLE, ALCANTARILLADO Y SANEAMIENTO DE APOZOL	PARAMUNICIPALES MENORES	99.65%	99.00%	100.00%	100.00%	100.00%
SISTEMA DE AGUA POTABLE, ALCANTARILLADO Y SANEAMIENTO DE HUANUSCO	PARAMUNICIPALES MENORES	100.00%	100.00%	100.00%	100.00%	100.00%
SISTEMA DE AGUA POTABLE, ALCANTARILLADO Y SANEAMIENTO DE LUIS MOYA	PARAMUNICIPALES MENORES	62.04%	74.33%	83.00%	59.64%	30.00%
SISTEMA DE AGUA POTABLE, ALCANTARILLADO Y SANEAMIENTO DE PÁNUCO, ZACATECAS	PARAMUNICIPALES MENORES	1.75%	5.00%	0.00%	0.00%	0.00%
SISTEMA DE AGUA POTABLE, ALCANTARILLADO Y SANEAMIENTO DE TEUL	PARAMUNICIPALES MENORES	17.27%	10.00%	32.50%	36.36%	0.00%
SISTEMA DE AGUA POTABLE, ALCANTARILLADO Y SANEAMIENTO DE VILLA GARCIA	PARAMUNICIPALES MENORES	83.17%	93.33%	100.00%	90.00%	50.00%
SISTEMA MUNICIPAL DE AGUA POTABLE DE VILLA GONZÁLEZ ORTEGA	PARAMUNICIPALES MENORES	30.90%	35.00%	78.00%	15.27%	0.00%
SISTEMA MUNICIPAL DE AGUA POTABLE Y ALCANTARILLADO DE JUAN ALDAMA	PARAMUNICIPALES MENORES	85.50%	100.00%	100.00%	90.00%	50.00%
SISTEMA MUNICIPAL DE AGUA POTABLE, ALCANTARILADO Y SANEAMIENTO DE GENERAL ENRIQUE ESTRADA	PARAMUNICIPALES MENORES	86.92%	100.00%	100.00%	97.09%	50.00%
SISTEMA MUNICIPAL DE AGUA POTABLE, ALCANTARILADO Y SANEAMIENTO DE GENERAL PÁNFILO NATERA	PARAMUNICIPALES MENORES	42.92%	66.33%	82.50%	16.00%	0.00%
SISTEMA OPERADOR DE AGUA POTABLE Y ALCANTARILLADO DE JUCHIPILA	PARAMUNICIPALES MENORES	99.07%	99.00%	100.00%	97.09%	100.00%

### **III. RESULTADO POR ENTIDAD FEDERATIVA DEL PRIMER PERIODO 2022**





RESULTADOS DEL PERIODO 1 DE 2022  
AGUASCALIENTES

NOMBRE DEL ENTE PÚBLICO	CLASIFICACIÓN DEL ENTE EN SEVAC	RESULTADO GLOBAL	A. REGISTROS CONTABLES	B. REGISTROS PRESUPUESTALES	C. REGISTROS ADMINISTRATIVOS	D. TRANSPARENCIA
PODER EJECUTIVO DEL ESTADO DE AGUASCALIENTES	PODER EJECUTIVO ESTATAL	100.00%	100.00%	100.00%	100.00%	100.00%
COMISIÓN ESTATAL DE DERECHOS HUMANOS DE AGUASCALIENTES	PODERES Y AUTÓNOMOS	100.00%	100.00%	100.00%	100.00%	100.00%
FISCALÍA GENERAL DEL ESTADO DE AGUASCALIENTES	PODERES Y AUTÓNOMOS	99.74%	100.00%	98.71%	100.00%	100.00%
H. CONGRESO DEL ESTADO DE AGUASCALIENTES	PODERES Y AUTÓNOMOS	98.46%	100.00%	100.00%	92.31%	100.00%
H. SUPREMO TRIBUNAL DE JUSTICIA DEL ESTADO DE AGUASCALIENTES	PODERES Y AUTÓNOMOS	100.00%	100.00%	100.00%	100.00%	100.00%
INSTITUTO DE TRANSPARENCIA DEL ESTADO DE AGUASCALIENTES	PODERES Y AUTÓNOMOS	97.50%	100.00%	100.00%	100.00%	90.00%
INSTITUTO ESTATAL ELECTORAL DE AGUASCALIENTES	PODERES Y AUTÓNOMOS	99.85%	100.00%	100.00%	99.23%	100.00%
ÓRGANO SUPERIOR DE FISCALIZACIÓN DEL ESTADO DE AGUASCALIENTES	PODERES Y AUTÓNOMOS	100.00%	100.00%	100.00%	100.00%	100.00%
TRIBUNAL ELECTORAL DEL ESTADO DE AGUASCALIENTES	PODERES Y AUTÓNOMOS	100.00%	100.00%	100.00%	100.00%	100.00%
CENTRO DEL CONCILIACIÓN LABORAL DEL ESTADO DE AGUASCALIENTES	PARAESTATALES	99.71%	100.00%	100.00%	98.57%	100.00%
COLEGIO DE EDUCACIÓN PROFESIONAL TÉCNICA DEL ESTADO DE AGUASCALIENTES	PARAESTATALES	100.00%	100.00%	100.00%	100.00%	100.00%
COLEGIO DE ESTUDIOS CIENTÍFICOS Y TECNOLÓGICOS DEL ESTADO DE AGUASCALIENTES	PARAESTATALES	95.84%	98.57%	99.14%	82.56%	100.00%
COMISIÓN ESTATAL DE ARBITRAJE MÉDICO PARA EL ESTADO DE AGUASCALIENTES	PARAESTATALES	94.43%	90.00%	98.83%	96.67%	95.33%
ESCUELA NORMAL DE AGUASCALIENTES	PARAESTATALES	91.14%	92.55%	100.00%	68.75%	100.00%
FIDEICOMISO COMPLEJO TRES CENTURIAS	PARAESTATALES	99.00%	100.00%	100.00%	95.00%	100.00%
FIDEICOMISO DE BECAS PARA ESTUDIANTES DE INSTITUCIONES PÚBLICAS DE EDUCACIÓN SUPERIOR UBICADAS EN EL ESTADO DE AGUASCALIENTES	PARAESTATALES	100.00%	100.00%	100.00%	100.00%	100.00%
FIDEICOMISO DE INVERSIÓN Y ADMINISTRACIÓN PARA EL DESARROLLO ECONÓMICO DEL ESTADO DE AGUASCALIENTES	PARAESTATALES	95.11%	89.84%	93.33%	100.00%	100.00%
FIDEICOMISO DESARROLLOS INDUSTRIALES DE AGUASCALIENTES	PARAESTATALES	100.00%	100.00%	100.00%	100.00%	100.00%
INSTITUTO AGUASCALENTENSE DE LA JUVENTUD	PARAESTATALES	96.63%	100.00%	98.83%	98.46%	88.67%
INSTITUTO AGUASCALENTENSE DE LAS MUJERES	PARAESTATALES	98.70%	97.59%	100.00%	97.69%	100.00%
INSTITUTO CULTURAL DE AGUASCALIENTES	PARAESTATALES	100.00%	100.00%	100.00%	100.00%	100.00%
INSTITUTO DE ASESORÍA Y DEFENSORÍA PÚBLICA DEL ESTADO DE AGUASCALIENTES	PARAESTATALES	98.47%	99.20%	98.83%	96.57%	98.67%
INSTITUTO DE CAPACITACIÓN PARA EL TRABAJO DEL ESTADO DE AGUASCALIENTES	PARAESTATALES	98.84%	99.29%	100.00%	95.45%	100.00%
INSTITUTO DE EDUCACIÓN DE AGUASCALIENTES	PARAESTATALES	45.82%	22.83%	0.00%	64.14%	100.00%
INSTITUTO DE INFRAESTRUCTURA FÍSICA EDUCATIVA DEL ESTADO DE AGUASCALIENTES	PARAESTATALES	100.00%	100.00%	100.00%	100.00%	100.00%
INSTITUTO DE PLANEACION DEL ESTADO DE AGUASCALIENTES	PARAESTATALES	100.00%	100.00%	100.00%	100.00%	100.00%
INSTITUTO DE SEGURIDAD Y SERVICIOS SOCIALES PARA LOS SERVIDORES PÚBLICOS DE ESTADO DE AGUASCALIENTES	PARAESTATALES	99.88%	100.00%	99.42%	100.00%	100.00%
INSTITUTO DE SERVICIOS DE SALUD DEL ESTADO DE AGUASCALIENTES	PARAESTATALES	94.82%	89.00%	100.00%	93.33%	100.00%
INSTITUTO DE VIVIENDA SOCIAL Y ORDENAMIENTO DE LA PROPIEDAD	PARAESTATALES	99.18%	97.65%	100.00%	100.00%	100.00%



RESULTADOS DEL PERIODO 1 DE 2022  
AGUASCALIENTES

NOMBRE DEL ENTE PÚBLICO	CLASIFICACIÓN DEL ENTE EN SEVAC	RESULTADO GLOBAL	A. REGISTROS CONTABLES	B. REGISTROS PRESUPUESTALES	C. REGISTROS ADMINISTRATIVOS	D. TRANSPARENCIA
INSTITUTO DEL AGUA DEL ESTADO	PARAESTATALES	96.24%	100.00%	99.57%	84.14%	98.00%
INSTITUTO DEL DEPORTE DEL ESTADO DE AGUASCALIENTES	PARAESTATALES	100.00%	100.00%	100.00%	100.00%	100.00%
INSTITUTO ESTATAL DE SEGURIDAD PÚBLICA	PARAESTATALES	100.00%	100.00%	100.00%	100.00%	100.00%
INSTITUTO PARA EL DESARROLLO DE LA SOCIEDAD DEL CONOCIMIENTO DEL ESTADO DE AGUASCALIENTES	PARAESTATALES	99.00%	100.00%	100.00%	100.00%	96.00%
INSTITUTO PARA LA EDUCACIÓN DE LAS PERSONAS JÓVENES Y ADULTAS DE AGUASCALIENTES	PARAESTATALES	94.00%	100.00%	86.67%	100.00%	86.67%
PATRONATO DE LA FERIA NACIONAL DE SAN MARCOS	PARAESTATALES	98.02%	98.90%	100.00%	93.08%	99.14%
PROCURADURÍA ESTATAL DE PROTECCIÓN AL AMBIENTE	PARAESTATALES	69.07%	79.33%	93.33%	23.30%	71.90%
RADIO Y TELEVISIÓN DE AGUASCALIENTES	PARAESTATALES	61.91%	90.73%	85.75%	58.33%	5.33%
SECRETARIA EJECUTIVA DEL SISTEMA ESTATAL ANTICORRUPCIÓN	PARAESTATALES	100.00%	100.00%	100.00%	100.00%	100.00%
SISTEMA DE FINANCIAMIENTO DE AGUASCALIENTES	PARAESTATALES	90.38%	95.65%	100.00%	97.00%	70.00%
SISTEMA PARA EL DESARROLLO INTEGRAL DE LA FAMILIA DEL ESTADO DE AGUASCALIENTES	PARAESTATALES	99.42%	100.00%	97.86%	99.23%	100.00%
UNIVERSIDAD AUTÓNOMA DE AGUASCALIENTES	PARAESTATALES	94.47%	97.83%	100.00%	81.98%	95.33%
UNIVERSIDAD POLITÉCNICA DE AGUASCALIENTES	PARAESTATALES	100.00%	100.00%	100.00%	100.00%	100.00%
UNIVERSIDAD TECNOLÓGICA DE AGUASCALIENTES	PARAESTATALES	99.09%	97.39%	100.00%	100.00%	100.00%
UNIVERSIDAD TECNOLÓGICA DE CALVILLO	PARAESTATALES	99.00%	99.33%	100.00%	96.15%	100.00%
UNIVERSIDAD TECNOLÓGICA DEL NORTE DE AGUASCALIENTES	PARAESTATALES	99.20%	98.75%	100.00%	98.18%	100.00%
UNIVERSIDAD TECNOLÓGICA EL RETOÑO	PARAESTATALES	99.77%	99.33%	100.00%	100.00%	100.00%
UNIVERSIDAD TECNOLÓGICA METROPOLITANA DE AGUASCALIENTES	PARAESTATALES	99.30%	98.00%	100.00%	100.00%	100.00%
01-001 AGUASCALIENTES	MUNICIPIOS MAYORES	100.00%	100.00%	100.00%	100.00%	100.00%
01-002 ASIENTOS	MUNICIPIOS MAYORES	72.80%	74.90%	86.67%	67.50%	65.00%
01-003 CALVILLO	MUNICIPIOS MAYORES	100.00%	100.00%	100.00%	100.00%	100.00%
01-005 JESÚS MARÍA	MUNICIPIOS MAYORES	100.00%	100.00%	100.00%	100.00%	100.00%
01-006 PABELLON DE ARTEAGA	MUNICIPIOS MAYORES	100.00%	100.00%	100.00%	100.00%	100.00%
01-007 RINCÓN DE ROMOS	MUNICIPIOS MAYORES	100.00%	100.00%	100.00%	100.00%	100.00%
01-011 SAN FRANCISCO DE LOS ROMO	MUNICIPIOS MAYORES	100.00%	100.00%	100.00%	100.00%	100.00%
COMISIÓN CIUDADANA DE AGUA POTABLE Y ALCANTARILLADO DEL MUNICIPIO DE AGUASCALIENTES	PARAMUNICIPALES MAYORES	94.08%	97.79%	92.52%	81.71%	100.00%
COMISIÓN DE AGUA POTABLE Y ALCANTARILLADO DEL MUNICIPIO DE PABELLÓN DE ARTEAGA	PARAMUNICIPALES MAYORES	100.00%	100.00%	100.00%	100.00%	100.00%
COMISIÓN DE AGUA POTABLE, ALCANTARILLADO Y SANEAMIENTO DEL MUNICIPIO DE JESÚS MARÍA	PARAMUNICIPALES MAYORES	96.45%	97.47%	100.00%	86.67%	100.00%
INSTITUTO MUNICIPAL AGUASCALENTENSE PARA LA CULTURA	PARAMUNICIPALES MAYORES	96.50%	97.56%	100.00%	96.80%	92.00%



RESULTADOS DEL PERIODO 1 DE 2022  
AGUASCALIENTES

NOMBRE DEL ENTE PÚBLICO	CLASIFICACIÓN DEL ENTE EN SEVAC	RESULTADO GLOBAL	A. REGISTROS CONTABLES	B. REGISTROS PRESUPUESTALES	C. REGISTROS ADMINISTRATIVOS	D. TRANSPARENCIA
INSTITUTO MUNICIPAL DE LA JUVENTUD DE AGUASCALIENTES	PARAMUNICIPALES MAYORES	73.30%	77.33%	85.85%	31.14%	91.33%
INSTITUTO MUNICIPAL DE LA MUJER DE AGUASCALIENTES	PARAMUNICIPALES MAYORES	61.34%	79.17%	74.14%	14.00%	64.00%
INSTITUTO MUNICIPAL DE PLANEACIÓN Y EVALUACIÓN DE AGUASCALIENTES	PARAMUNICIPALES MAYORES	96.49%	98.89%	97.86%	100.00%	89.22%
ORGANISMO OPERADOR DE AGUA DEL MUNICIPIO DE SAN FRANCISCO DE LOS ROMO	PARAMUNICIPALES MAYORES	96.73%	100.00%	100.00%	87.82%	96.67%
ORGANISMO OPERADOR DE AGUA POTABLE, ALCANTARILLADO Y SANEAMIENTO DEL MUNICIPIO DE RINCON DE ROMOS	PARAMUNICIPALES MAYORES	100.00%	100.00%	100.00%	100.00%	100.00%
ORGANISMO OPERADOR DE SERVICIOS DE AGUA DE CALVILLO	PARAMUNICIPALES MAYORES	99.26%	97.89%	100.00%	100.00%	100.00%
01-004 COSÍO	MUNICIPIOS MENORES	91.57%	88.25%	100.00%	90.50%	90.00%
01-008 SAN JOSÉ DE GRACIA	MUNICIPIOS MENORES	100.00%	100.00%	100.00%	100.00%	100.00%
01-009 TEPEZALÁ	MUNICIPIOS MENORES	69.84%	56.82%	83.20%	38.75%	94.67%
01-010 EL LLANO	MUNICIPIOS MENORES	99.49%	98.80%	100.00%	99.23%	100.00%



RESULTADOS DEL PERIODO 1 DE 2022  
BAJA CALIFORNIA

NOMBRE DEL ENTE PÚBLICO	CLASIFICACIÓN DEL ENTE EN SEVAC	RESULTADO GLOBAL	A. REGISTROS CONTABLES	B. REGISTROS PRESUPUESTALES	C. REGISTROS ADMINISTRATIVOS	D. TRANSPARENCIA
PODER EJECUTIVO DEL ESTADO DE BAJA CALIFORNIA	PODER EJECUTIVO ESTATAL	100.00%	100.00%	100.00%	100.00%	100.00%
AUDITORIA SUPERIOR DEL ESTADO DE BAJA CALIFORNIA	PODERES Y AUTÓNOMOS	95.78%	100.00%	90.00%	88.89%	100.00%
COMISIÓN ESTATAL DE LOS DERECHOS HUMANOS DEL ESTADO DE BAJA CALIFORNIA	PODERES Y AUTÓNOMOS	100.00%	100.00%	100.00%	100.00%	100.00%
FISCALIA GENERAL DEL ESTADO DE BAJA CALIFORNIA	PODERES Y AUTÓNOMOS	97.63%	96.67%	100.00%	94.00%	100.00%
INSTITUTO DE TRANSPARENCIA, ACCESO A LA INFORMACIÓN PÚBLICA Y PROTECCIÓN DE DATOS PERSONALES DEL ESTADO DE BAJA CALIFORNIA	PODERES Y AUTÓNOMOS	97.31%	97.90%	100.00%	98.57%	93.33%
INSTITUTO ESTATAL ELECTORAL DE BAJA CALIFORNIA	PODERES Y AUTÓNOMOS	100.00%	100.00%	100.00%	100.00%	100.00%
PODER JUDICIAL DEL ESTADO DE BAJA CALIFORNIA	PODERES Y AUTÓNOMOS	96.94%	95.33%	100.00%	94.55%	98.67%
PODER LEGISLATIVO DEL ESTADO DE BAJA CALIFORNIA	PODERES Y AUTÓNOMOS	87.42%	92.10%	83.77%	67.14%	100.00%
TRIBUNAL DE JUSTICIA ELECTORAL DEL ESTADO DE BAJA CALIFORNIA	PODERES Y AUTÓNOMOS	92.74%	93.24%	98.00%	100.00%	82.00%
TRIBUNAL ESTATAL DE JUSTICIA ADMINISTRATIVA DE BAJA CALIFORNIA	PODERES Y AUTÓNOMOS	99.60%	100.00%	98.00%	100.00%	100.00%
ADMINISTRADORA DE LA VÍA CORTA TIJUANA-TECATE	PARAESTATALES	92.58%	96.43%	100.00%	91.67%	82.00%
CENTRO DE CONCILIACIÓN LABORAL DEL ESTADO DE BAJA CALIFORNIA	PARAESTATALES	98.09%	94.53%	100.00%	100.00%	100.00%
CENTRO DE JUSTICIA PARA LAS MUJERES DEL ESTADO DE BAJA CALIFORNIA	PARAESTATALES	100.00%	100.00%	100.00%	100.00%	100.00%
CENTRO METROPOLITANO DE CONVENCIONES TIJUANA-PLAYAS DE ROSARITO-TECATE	PARAESTATALES	100.00%	100.00%	100.00%	100.00%	100.00%
COLEGIO DE BACHILLERES DEL ESTADO DE BAJA CALIFORNIA	PARAESTATALES	99.55%	99.29%	100.00%	99.00%	100.00%
COLEGIO DE EDUCACIÓN PROFESIONAL TÉCNICA DEL ESTADO DE BAJA CALIFORNIA	PARAESTATALES	100.00%	100.00%	100.00%	100.00%	100.00%
COLEGIO DE ESTUDIOS CIENTÍFICOS Y TECNOLÓGICOS DEL ESTADO DE BAJA CALIFORNIA	PARAESTATALES	89.15%	99.05%	98.25%	62.50%	89.33%
COMISIÓN DE ARBITRAJE MÉDICO DEL ESTADO DE BAJA CALIFORNIA	PARAESTATALES	100.00%	100.00%	100.00%	100.00%	100.00%
COMISIÓN ESTATAL DE ENERGÍA DE BAJA CALIFORNIA	PARAESTATALES	97.81%	100.00%	90.00%	100.00%	99.22%
COMISIÓN ESTATAL DE SERVICIOS PÚBLICOS DE ENSENADA	PARAESTATALES	97.60%	96.67%	100.00%	93.85%	100.00%
COMISIÓN ESTATAL DE SERVICIOS PÚBLICOS DE MEXICALI	PARAESTATALES	99.91%	100.00%	99.57%	100.00%	100.00%
COMISIÓN ESTATAL DE SERVICIOS PÚBLICOS DE TECATE	PARAESTATALES	100.00%	100.00%	100.00%	100.00%	100.00%
COMISIÓN ESTATAL DE SERVICIOS PÚBLICOS DE TIJUANA	PARAESTATALES	100.00%	100.00%	100.00%	100.00%	100.00%
COMISIÓN ESTATAL DEL AGUA DE BAJA CALIFORNIA	PARAESTATALES	99.68%	99.33%	99.57%	100.00%	100.00%
COMISIÓN ESTATAL DEL SISTEMA PENITENCIARIO DE BAJA CALIFORNIA	PARAESTATALES	98.00%	100.00%	100.00%	90.00%	100.00%
COMITÉ DE PLANEACIÓN PARA EL DESARROLLO DEL ESTADO DE BAJA CALIFORNIA	PARAESTATALES	100.00%	100.00%	100.00%	100.00%	100.00%
FIDEICOMISO FONDO DE GARANTÍAS COMPLEMENTARIAS Y CRÉDITOS PUENTE	PARAESTATALES	100.00%	100.00%	100.00%	100.00%	100.00%
FIDEICOMISO HSBC MÉXICO, S.A. F/138509 FIARUM	PARAESTATALES	100.00%	100.00%	100.00%	100.00%	100.00%
FIDEICOMISO PÚBLICO PARA LA PROMOCIÓN TURÍSTICA DEL ESTADO DE BAJA CALIFORNIA	PARAESTATALES	93.59%	93.98%	94.86%	87.78%	96.67%



RESULTADOS DEL PERIODO 1 DE 2022  
BAJA CALIFORNIA

NOMBRE DEL ENTE PÚBLICO	CLASIFICACIÓN DEL ENTE EN SEVAC	RESULTADO GLOBAL	A. REGISTROS CONTABLES	B. REGISTROS PRESUPUESTALES	C. REGISTROS ADMINISTRATIVOS	D. TRANSPARENCIA
INSTITUTO CONTRA LAS ADICIONES DEL ESTADO DE BAJA CALIFORNIA	PARAESTATALES	98.04%	95.00%	100.00%	100.00%	99.14%
INSTITUTO DE ADMINISTRACIÓN DE BIENES PARA LA RESTITUCIÓN SOCIAL Y BIENES ASEGURADOS	PARAESTATALES	92.69%	86.07%	99.14%	92.00%	97.33%
INSTITUTO DE CAPACITACIÓN EN ALTA TECNOLOGÍA DEL ESTADO DE BAJA CALIFORNIA	PARAESTATALES	99.65%	100.00%	98.25%	100.00%	100.00%
INSTITUTO DE CULTURA DE BAJA CALIFORNIA	PARAESTATALES	100.00%	100.00%	100.00%	100.00%	100.00%
INSTITUTO DE IDENTIDAD VEHÍCULAR Y COMBATE A LA CONTAMINACIÓN DEL ESTADO DE BAJA CALIFORNIA	PARAESTATALES	47.76%	45.10%	65.50%	7.69%	69.33%
INSTITUTO DE LA INFRAESTRUCTURA FÍSICA EDUCATIVA DE BAJA CALIFORNIA	PARAESTATALES	97.50%	94.55%	100.00%	98.00%	99.22%
INSTITUTO DE LA JUVENTUD DE BAJA CALIFORNIA	PARAESTATALES	100.00%	100.00%	100.00%	100.00%	100.00%
INSTITUTO DE LA MUJER PARA EL ESTADO DE BAJA CALIFORNIA	PARAESTATALES	100.00%	100.00%	100.00%	100.00%	100.00%
INSTITUTO DE MOVILIDAD SUSTENTABLE DEL ESTADO DE BAJA CALIFORNIA	PARAESTATALES	100.00%	100.00%	100.00%	100.00%	100.00%
INSTITUTO DE PSIQUIATRÍA DEL ESTADO DE BAJA CALIFORNIA	PARAESTATALES	100.00%	100.00%	100.00%	100.00%	100.00%
INSTITUTO DE SEGURIDAD Y SERVICIOS SOCIALES DE LOS TRABAJADORES DEL GOBIERNO Y MUNICIPIOS DEL ESTADO DE BAJA CALIFORNIA	PARAESTATALES	100.00%	100.00%	100.00%	100.00%	100.00%
INSTITUTO DE SERVICIOS DE SALUD PÚBLICA (ISESALUD) DEL ESTADO DE BAJA CALIFORNIA	PARAESTATALES	95.65%	99.57%	100.00%	79.01%	100.00%
INSTITUTO DE SERVICIOS EDUCATIVOS Y PEDAGÓGICOS DE BAJA CALIFORNIA	PARAESTATALES	99.42%	98.33%	100.00%	100.00%	100.00%
INSTITUTO DEL DEPORTE Y LA CULTURA FÍSICA DE BAJA CALIFORNIA	PARAESTATALES	99.10%	98.57%	100.00%	98.00%	100.00%
INSTITUTO PARA EL DESARROLLO INMOBILIARIO Y DE LA VIVIENDA PARA EL ESTADO DE BAJA CALIFORNIA	PARAESTATALES	98.53%	96.67%	100.00%	98.46%	100.00%
JUNTA DE URBANIZACIÓN DEL ESTADO DE BAJA CALIFORNIA	PARAESTATALES	100.00%	100.00%	100.00%	100.00%	100.00%
SECRETARÍA EJECUTIVA DEL SISTEMA ESTATAL ANTICORRUPCIÓN DE BAJA CALIFORNIA	PARAESTATALES	99.60%	100.00%	100.00%	98.00%	100.00%
SISTEMA PARA EL DESARROLLO INTEGRAL DE LA FAMILIA DE BAJA CALIFORNIA	PARAESTATALES	97.18%	98.24%	100.00%	89.00%	100.00%
UNIDAD DE ESPECIALIDADES MÉDICAS DE BAJA CALIFORNIA	PARAESTATALES	100.00%	100.00%	100.00%	100.00%	100.00%
UNIVERSIDAD AUTÓNOMA DE BAJA CALIFORNIA	PARAESTATALES	100.00%	100.00%	100.00%	100.00%	100.00%
UNIVERSIDAD POLITÉCNICA DE BAJA CALIFORNIA	PARAESTATALES	80.94%	83.57%	84.75%	71.21%	82.00%
UNIVERSIDAD TECNOLÓGICA DE TIJUANA	PARAESTATALES	95.73%	97.33%	100.00%	96.67%	89.33%
02-001 ENSENADA	MUNICIPIOS MAYORES	95.56%	98.13%	91.94%	96.15%	95.00%
02-002 MEXICALI	MUNICIPIOS MAYORES	98.06%	98.00%	98.29%	95.00%	100.00%
02-003 TECATE	MUNICIPIOS MAYORES	40.14%	42.27%	26.79%	22.50%	58.67%
02-004 TIJUANA	MUNICIPIOS MAYORES	93.71%	89.56%	97.98%	88.50%	98.50%
02-005 PLAYAS DE ROSARITO	MUNICIPIOS MAYORES	99.08%	99.05%	98.67%	98.18%	100.00%
02-006 MUNICIPIO DE SAN QUINTIN	MUNICIPIOS MAYORES	84.84%	97.60%	84.52%	73.27%	80.00%
BIENESTAR SOCIAL MUNICIPAL	PARAMUNICIPALES MAYORES	100.00%	100.00%	100.00%	100.00%	100.00%



RESULTADOS DEL PERIODO 1 DE 2022  
BAJA CALIFORNIA

NOMBRE DEL ENTE PÚBLICO	CLASIFICACIÓN DEL ENTE EN SEVAC	RESULTADO GLOBAL	A. REGISTROS CONTABLES	B. REGISTROS PRESUPUESTALES	C. REGISTROS ADMINISTRATIVOS	D. TRANSPARENCIA
CENTRO DE ATENCIÓN INTEGRAL A JÓVENES EN RIESGO MISIÓN SAN CARLOS	PARAMUNICIPALES MAYORES	90.58%	94.78%	100.00%	72.86%	91.33%
CENTRO SOCIAL CÍVICO Y CULTURAL RIVIERA DE ENSENADA	PARAMUNICIPALES MAYORES	99.13%	97.85%	99.42%	100.00%	100.00%
COMISIÓN DE DESARROLLO INDUSTRIAL DE MEXICALI	PARAMUNICIPALES MAYORES	100.00%	100.00%	100.00%	100.00%	100.00%
COMITÉ DE PLANEACION PARA EL DESARROLLO DEL MUNICIPIO DE PLAYAS DE ROSARITO, BAJA CALIFORNIA	PARAMUNICIPALES MAYORES	94.30%	94.95%	99.42%	86.29%	95.71%
COMITÉ DE PLANEACIÓN PARA EL DESARROLLO MUNICIPAL (COPLADEM), DEL MUNICIPIO DE ENSENADA, B.C.	PARAMUNICIPALES MAYORES	96.28%	97.33%	100.00%	98.55%	90.00%
COMITÉ DE PLANEACIÓN PARA EL DESARROLLO MUNICIPAL DE MEXICALI	PARAMUNICIPALES MAYORES	97.06%	99.17%	94.75%	92.00%	100.00%
COMITÉ DE TURISMO Y CONVENCIONES DE PLAYAS DE ROSARITO, BAJA CALIFORNIA	PARAMUNICIPALES MAYORES	96.18%	100.00%	91.51%	97.71%	93.33%
COMITÉ DE TURISMO Y CONVENCIONES DEL MUNICIPIO DE MEXICALI, BAJA CALIFORNIA (COTUCO)	PARAMUNICIPALES MAYORES	88.00%	94.00%	89.42%	70.67%	92.33%
COMITÉ DE TURISMO Y CONVENCIONES DEL MUNICIPIO DE TIJUANA, ESTADO DE BAJA CALIFORNIA	PARAMUNICIPALES MAYORES	99.91%	100.00%	99.57%	100.00%	100.00%
CONSEJO DE URBANIZACIÓN MUNICIPAL DE ENSENADA	PARAMUNICIPALES MAYORES	22.02%	25.05%	18.86%	39.09%	6.67%
CONSEJO DE URBANIZACIÓN MUNICIPAL DE MEXICALI	PARAMUNICIPALES MAYORES	100.00%	100.00%	100.00%	100.00%	100.00%
DESARROLLO INTEGRAL DE LA FAMILIA DE MEXICALI	PARAMUNICIPALES MAYORES	98.81%	97.50%	100.00%	98.40%	100.00%
DESARROLLO SOCIAL MUNICIPAL	PARAMUNICIPALES MAYORES	99.73%	100.00%	98.67%	100.00%	100.00%
FIDEICOMISO MUNICIPAL PARA EL DESARROLLO URBANO DE ENSENADA	PARAMUNICIPALES MAYORES	48.04%	45.92%	30.27%	76.73%	42.29%
FIDEICOMISO PARA EL DESARROLLO URBANO DE MEXICALI	PARAMUNICIPALES MAYORES	100.00%	100.00%	100.00%	100.00%	100.00%
FIDEICOMISO PARA LA CONSTRUCCIÓN Y ADMINISTRACIÓN DEL CENTRO COMERCIAL LA BUFADORA	PARAMUNICIPALES MAYORES	99.25%	99.52%	100.00%	97.09%	100.00%
FIDEICOMISO PROMOTORA MUNICIPAL DE TIJUANA	PARAMUNICIPALES MAYORES	93.48%	94.80%	98.67%	82.00%	96.67%
INSTITUTO DE ARTE Y CULTURA DE ROSARITO, BAJA CALIFORNIA	PARAMUNICIPALES MAYORES	100.00%	100.00%	100.00%	100.00%	100.00%
INSTITUTO DE LA MUJER PARA EL MUNICIPIO DE MEXICALI, BAJA CALIFORNIA	PARAMUNICIPALES MAYORES	99.70%	100.00%	100.00%	100.00%	98.80%
INSTITUTO DE PLANEACIÓN DEL DESARROLLO MUNICIPAL DE TECATE, BAJA CALIFORNIA	PARAMUNICIPALES MAYORES	100.00%	100.00%	100.00%	100.00%	100.00%
INSTITUTO DE PROMOCIÓN DEL DESARROLLO URBANO DE TECATE, BAJA CALIFORNIA	PARAMUNICIPALES MAYORES	78.18%	87.30%	94.14%	64.00%	64.00%
INSTITUTO METROPOLITANO DE INVESTIGACIÓN Y PLANEACIÓN DE ENSENADA	PARAMUNICIPALES MAYORES	100.00%	100.00%	100.00%	100.00%	100.00%
INSTITUTO METROPOLITANO DE PLANEACIÓN DE TIJUANA	PARAMUNICIPALES MAYORES	100.00%	100.00%	100.00%	100.00%	100.00%
INSTITUTO MUNICIPAL CONTRA LAS ADICCIONES DEL MUNICIPIO DE TIJUANA, BAJA CALIFORNIA	PARAMUNICIPALES MAYORES	97.36%	98.92%	98.40%	91.09%	99.33%
INSTITUTO MUNICIPAL DE ARTE Y CULTURA	PARAMUNICIPALES MAYORES	98.01%	97.62%	97.33%	98.55%	98.67%
INSTITUTO MUNICIPAL DE ARTE Y CULTURA DE MEXICALI	PARAMUNICIPALES MAYORES	99.70%	100.00%	100.00%	100.00%	98.80%
INSTITUTO MUNICIPAL DE ARTE Y CULTURA DE TECATE	PARAMUNICIPALES MAYORES	90.51%	84.89%	88.99%	90.00%	100.00%
INSTITUTO MUNICIPAL DE CULTURA Y DESARROLLO HUMANO DE ENSENADA	PARAMUNICIPALES MAYORES	100.00%	100.00%	100.00%	100.00%	100.00%
INSTITUTO MUNICIPAL DE INVESTIGACIÓN Y PLANEACIÓN URBANA DE MEXICALI	PARAMUNICIPALES MAYORES	100.00%	100.00%	100.00%	100.00%	100.00%



RESULTADOS DEL PERIODO 1 DE 2022  
BAJA CALIFORNIA

NOMBRE DEL ENTE PÚBLICO	CLASIFICACIÓN DEL ENTE EN SEVAC	RESULTADO GLOBAL	A. REGISTROS CONTABLES	B. REGISTROS PRESUPUESTALES	C. REGISTROS ADMINISTRATIVOS	D. TRANSPARENCIA
INSTITUTO MUNICIPAL DE LA JUVENTUD DE ENSENADA	PARAMUNICIPALES MAYORES	88.08%	98.67%	100.00%	92.73%	60.00%
INSTITUTO MUNICIPAL DE LA JUVENTUD DE MEXICALI, BAJA CALIFORNIA	PARAMUNICIPALES MAYORES	100.00%	100.00%	100.00%	100.00%	100.00%
INSTITUTO MUNICIPAL DE LA JUVENTUD DE TECATE, BAJA CALIFORNIA	PARAMUNICIPALES MAYORES	99.43%	100.00%	97.14%	100.00%	100.00%
INSTITUTO MUNICIPAL DE LA JUVENTUD DEL MUNICIPIO DE PLAYAS DE ROSARITO, BAJA CALIFORNIA	PARAMUNICIPALES MAYORES	99.28%	98.18%	99.57%	100.00%	100.00%
INSTITUTO MUNICIPAL DE LA MUJER DE ENSENADA	PARAMUNICIPALES MAYORES	99.71%	100.00%	100.00%	98.55%	100.00%
INSTITUTO MUNICIPAL DE LA MUJER DE PLAYAS ROSARITO, BAJA CALIFORNIA	PARAMUNICIPALES MAYORES	98.00%	96.67%	95.86%	100.00%	100.00%
INSTITUTO MUNICIPAL DE LA MUJER DE TECATE, BAJA CALIFORNIA	PARAMUNICIPALES MAYORES	75.57%	88.28%	75.49%	58.00%	71.90%
INSTITUTO MUNICIPAL DE LA MUJER DE TIJUANA	PARAMUNICIPALES MAYORES	91.31%	100.00%	100.00%	56.57%	100.00%
INSTITUTO MUNICIPAL DE PARTICIPACIÓN CIUDADANA DE TIJUANA, BAJA CALIFORNIA	PARAMUNICIPALES MAYORES	91.96%	90.11%	95.94%	91.14%	92.00%
INSTITUTO MUNICIPAL DE PLANEACION PARA EL MUNICIPIO DE PLAYAS DE ROSARITO, B.C.	PARAMUNICIPALES MAYORES	100.00%	100.00%	100.00%	100.00%	100.00%
INSTITUTO MUNICIPAL DEL DEPORTE DE PLAYAS DE ROSARITO	PARAMUNICIPALES MAYORES	99.53%	98.67%	100.00%	100.00%	100.00%
INSTITUTO MUNICIPAL DEL DEPORTE DE TECATE, BAJA CALIFORNIA	PARAMUNICIPALES MAYORES	96.24%	100.00%	98.99%	87.20%	96.00%
INSTITUTO MUNICIPAL DEL DEPORTE DE TIJUANA BAJA CALIFORNIA	PARAMUNICIPALES MAYORES	92.30%	93.69%	90.54%	82.00%	100.00%
INSTITUTO MUNICIPAL DEL DEPORTE Y LA CULTURA FISICA DE MEXICALI, BAJA CALIFORNIA	PARAMUNICIPALES MAYORES	87.86%	100.00%	90.00%	96.80%	62.00%
INSTITUTO MUNICIPAL DEL DEPORTE Y RECREACIÓN DE ENSENADA, B.C.	PARAMUNICIPALES MAYORES	90.29%	84.91%	85.33%	94.18%	98.67%
INSTITUTO MUNICIPAL PARA LA JUVENTUD	PARAMUNICIPALES MAYORES	84.01%	93.38%	95.17%	47.56%	91.14%
ORGANISMO MUNICIPAL PARA LA OPERACIÓN DEL SISTEMA DE TRANSPORTE MASIVO URBANO DE PASAJEROS DE TIJUANA, BAJA CALIFORNIA	PARAMUNICIPALES MAYORES	95.97%	100.00%	96.23%	83.60%	100.00%
PATRONATO ALIANZA EMPRESARIAL PARA SEGURIDAD PÚBLICA, MEXICALI	PARAMUNICIPALES MAYORES	25.16%	56.47%	21.00%	6.00%	0.00%
PATRONATO DARE MEXICALI	PARAMUNICIPALES MAYORES	100.00%	100.00%	100.00%	100.00%	100.00%
PATRONATO DE LAS FIESTAS DEL SOL DE LA CIUDAD DE MEXICALI, BAJA CALIFORNIA	PARAMUNICIPALES MAYORES	98.17%	100.00%	100.00%	90.86%	100.00%
PATRONATO DEL BOSQUE Y ZOOLOGICO DE LA CIUDAD DE MEXICALI, BAJA CALIFORNIA	PARAMUNICIPALES MAYORES	99.71%	99.17%	100.00%	100.00%	100.00%
PATRONATO DEL CENTRO DE DESARROLLO HUMANO INTEGRAL CENTENARIO	PARAMUNICIPALES MAYORES	100.00%	100.00%	100.00%	100.00%	100.00%
PATRONATO DEL CENTRO RECREATIVO JUVENTUD 2000 DEL MUNICIPIO DE MEXICALI, BAJA CALIFORNIA	PARAMUNICIPALES MAYORES	95.67%	100.00%	84.76%	93.60%	100.00%
PATRONATO DEL PARQUE VICENTE GUERRERO DE LA CIUDAD DE MEXICALI, BAJA CALIFORNIA	PARAMUNICIPALES MAYORES	99.53%	98.67%	100.00%	100.00%	100.00%
PATRONATO ESCUADRÓN JUVENIL DEPORTIVO DE SEGURIDAD PÚBLICA MEXICALI	PARAMUNICIPALES MAYORES	99.00%	100.00%	100.00%	100.00%	96.00%
PROMOTORA DEL DESARROLLO URBANO DE PLAYAS DE ROSARITO	PARAMUNICIPALES MAYORES	98.79%	98.75%	98.80%	97.33%	100.00%
PROTURISMO DE ENSENADA	PARAMUNICIPALES MAYORES	92.31%	88.48%	95.89%	85.82%	100.00%
SISTEMA MUNICIPAL DE PARQUES TEMÁTICOS DE TIJUANA	PARAMUNICIPALES MAYORES	91.27%	89.92%	99.57%	74.40%	100.00%
SISTEMA MUNICIPAL DEL TRANSPORTE DE MEXICALI, BAJA CALIFORNIA	PARAMUNICIPALES MAYORES	100.00%	100.00%	100.00%	100.00%	100.00%



RESULTADOS DEL PERIODO 1 DE 2022  
BAJA CALIFORNIA

NOMBRE DEL ENTE PÚBLICO	CLASIFICACIÓN DEL ENTE EN SEVAC	RESULTADO GLOBAL	A. REGISTROS CONTABLES	B. REGISTROS PRESUPUESTALES	C. REGISTROS ADMINISTRATIVOS	D. TRANSPARENCIA
SISTEMA PARA EL DESARROLLO INTEGRAL DE LA FAMILIA EN EL MUNICIPIO DE ENSENADA, BAJA CALIFORNIA	PARAMUNICIPALES MAYORES	30.10%	38.58%	31.64%	43.82%	6.00%
SISTEMA PARA EL DESARROLLO INTEGRAL DE LA FAMILIA	PARAMUNICIPALES MAYORES	83.52%	82.07%	90.89%	65.60%	94.00%
SISTEMA PARA EL DESARROLLO INTEGRAL DE LA FAMILIA DEL MUNICIPIO DE PLAYAS DE ROSARITO	PARAMUNICIPALES MAYORES	88.85%	90.67%	99.42%	62.00%	99.33%
SISTEMA PARA EL DESARROLLO INTEGRAL DE LA FAMILIA DEL MUNICIPIO DE TECATE, BAJA CALIFORNIA	PARAMUNICIPALES MAYORES	99.72%	99.52%	99.42%	100.00%	100.00%





RESULTADOS DEL PERIODO 1 DE 2022  
BAJA CALIFORNIA SUR

NOMBRE DEL ENTE PÚBLICO	CLASIFICACIÓN DEL ENTE EN SEVAC	RESULTADO GLOBAL	A. REGISTROS CONTABLES	B. REGISTROS PRESUPUESTALES	C. REGISTROS ADMINISTRATIVOS	D. TRANSPARENCIA
SECRETARÍA DE FINANZAS DEL GOBIERNO DEL ESTADO DE BAJA CALIFORNIA SUR	PODER EJECUTIVO ESTATAL	62.43%	57.60%	71.25%	23.27%	87.50%
AUDITORIA SUPERIOR DEL ESTADO DE BAJA CALIFORNIA SUR	PODERES Y AUTÓNOMOS	98.20%	100.00%	96.00%	100.00%	96.00%
COMISION ESTATAL DE DERECHOS HUMANOS DE BAJA CALIFORNIA SUR	PODERES Y AUTÓNOMOS	64.06%	92.00%	83.35%	72.22%	3.00%
CONSEJO DE LA JUDICATURA EN EL ESTADO DE BAJA CALIFORNIA SUR	PODERES Y AUTÓNOMOS	64.35%	64.17%	84.83%	49.05%	60.48%
H. CONGRESO DEL ESTADO DE BAJA CALIFORNIA SUR	PODERES Y AUTÓNOMOS	85.63%	97.50%	100.00%	70.00%	70.00%
INSTITUTO DE TRANSPARENCIA Y ACCESO A LA INFORMACIÓN PÚBLICA DE BAJA CALIFORNIA SUR	PODERES Y AUTÓNOMOS	96.83%	96.67%	100.00%	95.00%	96.00%
INSTITUTO ESTATAL ELECTORAL DE BAJA CALIFORNIA SUR	PODERES Y AUTÓNOMOS	90.34%	86.04%	100.00%	93.64%	86.00%
TRIBUNAL ESTATAL ELECTORAL DEL ESTADO DE BAJA CALIFORNIA SUR	PODERES Y AUTÓNOMOS	8.35%	15.97%	13.81%	0.00%	0.00%
ADMINISTRACIÓN PORTUARIA INTEGRAL DE BAJA CALIFORNIA SUR, S.A. DE C.V.	PARAESTATALES	58.89%	88.25%	90.00%	50.00%	0.00%
BENEMÉRITA ESCUELA NORMAL URBANA "PROF. DOMINGO CARBALLO FÉLIX"	PARAESTATALES	0.00%	0.00%	0.00%	0.00%	0.00%
COLEGIO DE BACHILLERES DEL ESTADO DE BAJA CALIFORNIA SUR	PARAESTATALES	97.94%	94.12%	100.00%	100.00%	100.00%
COLEGIO DE ESTUDIOS CIENTÍFICOS Y TECNOLÓGICOS DEL ESTADO DE BAJA CALIFORNIA SUR	PARAESTATALES	77.61%	88.33%	100.00%	41.79%	73.33%
COMISIÓN ESTATAL DEL AGUA DE BAJA CALIFORNIA SUR	PARAESTATALES	63.79%	83.67%	80.14%	75.71%	13.33%
CONALEP DEL ESTADO DE BAJA CALIFORNIA SUR	PARAESTATALES	50.19%	48.32%	34.75%	80.56%	40.86%
CONSEJO SUDCALIFORNIANO DE CIENCIA Y TECNOLOGÍA	PARAESTATALES	87.33%	97.24%	85.47%	81.00%	80.00%
DRAGADOS DE BAJA CALIFORNIA SUR, S.A. DE C.V.	PARAESTATALES	76.97%	84.17%	88.83%	92.00%	45.38%
FONDO PARA LA PROTECCIÓN DE LOS RECURSOS MARINOS, A.C.	PARAESTATALES	66.04%	71.67%	52.27%	97.50%	44.00%
FONDO SOCIAL PARA EL DESARROLLO DE BAJA CALIFORNIA SUR	PARAESTATALES	82.53%	74.04%	77.51%	100.00%	84.44%
INSTITUTO DE CAPACITACIÓN PARA LOS TRABAJADORES DEL ESTADO DE BAJA CALIFORNIA SUR	PARAESTATALES	15.76%	16.96%	9.00%	40.11%	0.00%
INSTITUTO DE SERVICIOS DE SALUD DE BAJA CALIFORNIA SUR	PARAESTATALES	74.25%	82.10%	79.98%	58.33%	71.43%
INSTITUTO ESTATAL DE EDUCACIÓN PARA ADULTOS	PARAESTATALES	83.50%	82.87%	77.83%	87.50%	85.71%
INSTITUTO SUDCALIFORNIANO DE CULTURA	PARAESTATALES	68.10%	72.52%	54.58%	59.00%	80.00%
INSTITUTO TECNOLÓGICO DE ESTUDIOS SUPERIORES DE CIUDAD CONSTITUCIÓN	PARAESTATALES	67.20%	92.00%	100.00%	75.00%	0.00%
INSTITUTO TECNOLÓGICO DE ESTUDIOS SUPERIORES DE LOS CABOS	PARAESTATALES	62.74%	82.05%	89.10%	80.99%	0.00%
INSTITUTO TECNOLÓGICO SUPERIOR DE MULEGÉ	PARAESTATALES	49.87%	46.34%	87.17%	81.11%	0.00%
PATRONATO DE LA ESCUELA PREPARATORIA "JOSÉ MARÍA MORELOS Y PAVÓN"	PARAESTATALES	0.00%	0.00%	0.00%	0.00%	0.00%
PATRONATO DEL ESTUDIANTE SUDCALIFORNIANO	PARAESTATALES	81.53%	80.67%	79.76%	83.75%	82.38%
PATRONATO PRO-EDUCACIÓN DE LOS ADULTOS DEL ESTADO DE B.C.S., A.C.	PARAESTATALES	83.64%	93.67%	93.33%	61.67%	79.44%
UNIVERSIDAD AUTONOMA DE BAJA CALIFORNIA SUR	PARAESTATALES	82.21%	92.00%	96.50%	90.00%	50.86%

NOMBRE DEL ENTE PÚBLICO	CLASIFICACIÓN DEL ENTE EN SEVAC	RESULTADO GLOBAL	A. REGISTROS CONTABLES	B. REGISTROS PRESUPUESTALES	C. REGISTROS ADMINISTRATIVOS	D. TRANSPARENCIA
UNIVERSIDAD TECNOLÓGICA DE LA PAZ	PARAESTATALES	67.55%	68.01%	76.01%	70.22%	58.00%
03-001 COMONDÚ	MUNICIPIOS MAYORES	0.00%	0.00%	0.00%	0.00%	0.00%
03-002 MULEGÉ	MUNICIPIOS MAYORES	23.41%	37.60%	49.81%	10.87%	0.00%
03-003 LA PAZ	MUNICIPIOS MAYORES	65.78%	66.93%	64.23%	62.50%	67.83%
03-008 LOS CABOS	MUNICIPIOS MAYORES	19.63%	29.47%	37.32%	5.38%	7.50%
INSTITUTO MUNICIPAL DE PLANEACIÓN DE LA PAZ	PARAMUNICIPALES MAYORES	0.00%	0.00%	0.00%	0.00%	0.00%
ORGANISMO OPERADOR DEL SISTEMA DE AGUA POTABLE ALCANTARILLADO Y SANEAMIENTO	PARAMUNICIPALES MAYORES	0.00%	0.00%	0.00%	0.00%	0.00%
ORGANISMO OPERADOR MUNICIPAL DEL SISTEMA DE AGUA POTABLE ALCANTARILLADO Y SANEAMIENTO DE LA PAZ	PARAMUNICIPALES MAYORES	4.00%	0.00%	0.00%	20.00%	0.00%
ORGANISMO OPERADOR MUNICIPAL DEL SISTEMA DE AGUA POTABLE, ALCANTARILLADO Y SANEAMIENTO DE LOS CABOS	PARAMUNICIPALES MAYORES	94.07%	99.33%	100.00%	84.00%	90.00%
ORGANISMO OPERADOR MUNICIPAL DEL SISTEMA DE AGUA POTABLE, ALCANTARILLADO Y SANEAMIENTO DE MULEGÉ	PARAMUNICIPALES MAYORES	77.56%	77.29%	90.00%	68.00%	75.63%
03-009 LORETO	MUNICIPIOS MENORES	63.18%	70.25%	98.00%	32.50%	53.33%
ORGANISMO OPERADOR MUNICIPAL DEL SISTEMA DE AGUA POTABLE Y ALCANTARILLADO DE LORETO	PARAMUNICIPALES MENORES	75.14%	65.71%	88.00%	60.18%	90.00%



RESULTADOS DEL PERIODO 1 DE 2022  
CAMPECHE

NOMBRE DEL ENTE PÚBLICO	CLASIFICACIÓN DEL ENTE EN SEVAC	RESULTADO GLOBAL	A. REGISTROS CONTABLES	B. REGISTROS PRESUPUESTALES	C. REGISTROS ADMINISTRATIVOS	D. TRANSPARENCIA
PODER EJECUTIVO DEL ESTADO DE CAMPECHE	PODER EJECUTIVO ESTATAL	100.00%	100.00%	100.00%	100.00%	100.00%
AUDITORÍA SUPERIOR DEL ESTADO DE CAMPECHE	PODERES Y AUTÓNOMOS	100.00%	100.00%	100.00%	100.00%	100.00%
COMISIÓN DE DERECHOS HUMANOS DEL ESTADO DE CAMPECHE	PODERES Y AUTÓNOMOS	95.87%	96.67%	100.00%	96.00%	91.33%
COMISIÓN DE TRANSPARENCIA Y ACCESO A LA INFORMACIÓN PÚBLICA DEL ESTADO DE CAMPECHE	PODERES Y AUTÓNOMOS	97.70%	97.24%	100.00%	100.00%	94.67%
FISCALÍA ESPECIALIZADA EN COMBATE A LA CORRUPCIÓN DEL ESTADO DE CAMPECHE	PODERES Y AUTÓNOMOS	99.00%	100.00%	100.00%	100.00%	96.00%
H. CONGRESO DEL ESTADO DE CAMPECHE	PODERES Y AUTÓNOMOS	100.00%	100.00%	100.00%	100.00%	100.00%
INSTITUTO ELECTORAL DEL ESTADO DE CAMPECHE	PODERES Y AUTÓNOMOS	90.45%	96.15%	99.42%	76.25%	86.67%
PODER JUDICIAL DEL ESTADO DE CAMPECHE	PODERES Y AUTÓNOMOS	94.08%	100.00%	99.42%	86.00%	88.00%
TRIBUNAL DE JUSTICIA ADMINISTRATIVA DEL ESTADO DE CAMPECHE	PODERES Y AUTÓNOMOS	98.83%	96.67%	100.00%	100.00%	100.00%
TRIBUNAL ELECTORAL DEL ESTADO DE CAMPECHE	PODERES Y AUTÓNOMOS	99.83%	100.00%	100.00%	100.00%	99.33%
ADMINISTRACIÓN PORTUARIA INTEGRAL DE CAMPECHE, S.A. DE C.V.	PARAESTATALES	92.92%	97.65%	86.64%	98.75%	86.67%
AGENCIA DE ENERGÍA DEL ESTADO DE CAMPECHE	PARAESTATALES	91.23%	95.56%	100.00%	70.00%	95.14%
CENTRO DE CONCILIACIÓN LABORAL DEL ESTADO DE CAMPECHE	PARAESTATALES	82.72%	92.50%	100.00%	78.75%	58.38%
COLEGIO DE BACHILLERES DEL ESTADO DE CAMPECHE	PARAESTATALES	74.53%	77.06%	68.04%	62.50%	85.81%
COLEGIO DE EDUCACIÓN PROFESIONAL TÉCNICA DEL ESTADO DE CAMPECHE	PARAESTATALES	92.66%	100.00%	99.14%	80.00%	87.33%
COLEGIO DE ESTUDIOS CIENTÍFICOS Y TECNOLÓGICOS DEL ESTADO DE CAMPECHE	PARAESTATALES	95.61%	96.88%	98.67%	99.00%	88.67%
COMISIÓN DE AGUA POTABLE Y ALCANTARILLADO DEL ESTADO DE CAMPECHE	PARAESTATALES	97.46%	93.54%	99.42%	100.00%	99.33%
COMISIÓN ESTATAL DE DESARROLLO DE SUELO Y VIVIENDA	PARAESTATALES	98.50%	100.00%	100.00%	95.00%	98.00%
CONSEJO ESTATAL DE INVESTIGACIÓN CIENTÍFICA Y DESARROLLO TECNOLÓGICO DE CAMPECHE	PARAESTATALES	24.14%	47.50%	0.00%	37.58%	0.00%
FIDEICOMISO DE INVERSIÓN DEL IMPUESTO DEL 2% SOBRE NÓMINAS DEL ESTADO	PARAESTATALES	94.91%	100.00%	99.14%	86.25%	91.33%
FIDEICOMISO FONDO ESTATAL DE FOMENTO INDUSTRIAL DEL ESTADO DE CAMPECHE	PARAESTATALES	93.01%	85.05%	99.14%	93.75%	98.67%
FONDO CAMPECHE	PARAESTATALES	98.95%	100.00%	97.67%	98.75%	98.67%
FUNDACIÓN PABLO GARCÍA	PARAESTATALES	96.27%	100.00%	100.00%	98.00%	86.67%
HOSPITAL DR. MANUEL CAMPOS	PARAESTATALES	92.03%	86.67%	100.00%	86.00%	98.00%
HOSPITAL PSIQUIÁTRICO DE CAMPECHE	PARAESTATALES	91.03%	90.00%	100.00%	76.00%	97.33%
INSTITUTO CAMPECHANO	PARAESTATALES	93.85%	89.52%	99.14%	94.29%	95.33%
INSTITUTO DE ACCESO A LA JUSTICIA DEL ESTADO DE CAMPECHE	PARAESTATALES	67.13%	63.39%	85.33%	17.69%	97.33%
INSTITUTO DE CAPACITACIÓN PARA EL TRABAJO DEL ESTADO DE CAMPECHE	PARAESTATALES	86.47%	98.89%	100.00%	44.29%	92.00%
INSTITUTO DE DESARROLLO Y FORMACIÓN SOCIAL DEL ESTADO DE CAMPECHE	PARAESTATALES	95.15%	97.52%	99.42%	94.00%	89.33%



RESULTADOS DEL PERIODO 1 DE 2022  
CAMPECHE

NOMBRE DEL ENTE PÚBLICO	CLASIFICACIÓN DEL ENTE EN SEVAC	RESULTADO GLOBAL	A. REGISTROS CONTABLES	B. REGISTROS PRESUPUESTALES	C. REGISTROS ADMINISTRATIVOS	D. TRANSPARENCIA
INSTITUTO DE INFORMACIÓN ESTADÍSTICA, GEOGRÁFICA Y CATASTRAL DEL ESTADO DE CAMPECHE	PARAESTATALES	99.27%	99.33%	100.00%	100.00%	98.00%
INSTITUTO DE LA INFRAESTRUCTURA FÍSICA EDUCATIVA DEL ESTADO DE CAMPECHE	PARAESTATALES	93.86%	99.33%	93.33%	97.14%	84.00%
INSTITUTO DE LA JUVENTUD DEL ESTADO DE CAMPECHE	PARAESTATALES	74.77%	99.33%	100.00%	100.00%	0.00%
INSTITUTO DE LA MUJER DEL ESTADO DE CAMPECHE	PARAESTATALES	98.23%	99.09%	100.00%	98.57%	95.33%
INSTITUTO DE SEGURIDAD Y SERVICIOS SOCIALES DE LOS TRABAJADORES DEL ESTADO DE CAMPECHE	PARAESTATALES	97.83%	100.00%	100.00%	92.50%	97.33%
INSTITUTO DE SERVICIOS DESCENTRALIZADOS DE SALUD PÚBLICA DEL ESTADO DE CAMPECHE	PARAESTATALES	86.83%	95.22%	99.14%	83.00%	68.29%
INSTITUTO DEL DEPORTE DEL ESTADO DE CAMPECHE	PARAESTATALES	88.63%	95.94%	95.92%	96.00%	66.67%
INSTITUTO ESTATAL DE LA EDUCACIÓN PARA LOS ADULTOS DEL ESTADO DE CAMPECHE	PARAESTATALES	98.62%	98.42%	100.00%	100.00%	96.67%
INSTITUTO ESTATAL PARA EL FOMENTO DE LAS ACTIVIDADES ARTESANALES EN CAMPECHE	PARAESTATALES	97.75%	95.00%	100.00%	98.33%	99.33%
INSTITUTO TECNOLÓGICO SUPERIOR DE CALKINÍ EN EL ESTADO DE CAMPECHE	PARAESTATALES	90.36%	91.33%	97.81%	85.00%	87.33%
INSTITUTO TECNOLÓGICO SUPERIOR DE CHAMPOTÓN	PARAESTATALES	95.53%	98.00%	100.00%	87.00%	95.33%
INSTITUTO TECNOLÓGICO SUPERIOR DE ESCÁRCEGA	PARAESTATALES	98.58%	96.43%	100.00%	100.00%	99.33%
INSTITUTO TECNOLÓGICO SUPERIOR DE HOPELCHÉN	PARAESTATALES	94.00%	97.90%	100.00%	81.14%	94.00%
PROMOTORA DE EVENTOS ARTÍSTICOS, CULTURALES Y DE CONVENCIONES DEL ESTADO DE CAMPECHE	PARAESTATALES	91.72%	95.67%	100.00%	72.86%	94.67%
PROMOTORA PARA LA CONSERVACIÓN Y DESARROLLO SUSTENTABLE DEL ESTADO DE CAMPECHE	PARAESTATALES	97.97%	96.67%	99.42%	98.75%	98.00%
RÉGIMEN ESTATAL DE PROTECCIÓN SOCIAL EN SALUD EN CAMPECHE	PARAESTATALES	62.30%	81.67%	84.56%	84.00%	0.00%
SECRETARÍA EJECUTIVA DEL SISTEMA ANTICORRUPCIÓN DEL ESTADO DE CAMPECHE	PARAESTATALES	93.77%	98.18%	93.33%	90.00%	90.95%
SISTEMA DE ATENCIÓN A NIÑOS, NIÑAS Y ADOLESCENTES FARMACODEPENDIENTES DEL ESTADO DE CAMPECHE VIDA NUEVA	PARAESTATALES	93.23%	100.00%	97.33%	98.00%	76.67%
SISTEMA DE TELEVISIÓN Y RADIO DE CAMPECHE	PARAESTATALES	98.33%	100.00%	100.00%	100.00%	93.33%
SISTEMA PARA EL DESARROLLO INTEGRAL DE LA FAMILIA DEL ESTADO DE CAMPECHE	PARAESTATALES	98.00%	100.00%	99.14%	95.00%	96.67%
UNIVERSIDAD AUTÓNOMA DE CAMPECHE	PARAESTATALES	95.01%	98.08%	100.00%	91.00%	89.90%
UNIVERSIDAD AUTÓNOMA DEL CARMEN	PARAESTATALES	90.39%	94.69%	90.24%	76.00%	96.00%
UNIVERSIDAD TECNOLÓGICA DE CALAKMUL	PARAESTATALES	96.53%	96.00%	100.00%	98.00%	93.33%
UNIVERSIDAD TECNOLÓGICA DE CAMPECHE	PARAESTATALES	91.09%	88.33%	98.67%	85.56%	93.33%
UNIVERSIDAD TECNOLÓGICA DE CANDELARIA	PARAESTATALES	83.96%	89.61%	100.00%	68.81%	75.33%
04-001 CALKINÍ	MUNICIPIOS MAYORES	91.62%	94.67%	99.14%	92.73%	82.83%
04-002 CAMPECHE	MUNICIPIOS MAYORES	96.82%	97.27%	100.00%	95.45%	95.17%
04-003 CARMEN	MUNICIPIOS MAYORES	92.38%	97.97%	100.00%	85.45%	86.33%
04-004 CHAMPOTÓN	MUNICIPIOS MAYORES	63.83%	91.67%	86.67%	95.00%	0.00%

NOMBRE DEL ENTE PÚBLICO	CLASIFICACIÓN DEL ENTE EN SEVAC	RESULTADO GLOBAL	A. REGISTROS CONTABLES	B. REGISTROS PRESUPUESTALES	C. REGISTROS ADMINISTRATIVOS	D. TRANSPARENCIA
04-005 HECELCHAKÁN	MUNICIPIOS MAYORES	99.65%	99.44%	100.00%	99.09%	100.00%
04-006 HOPELCHÉN	MUNICIPIOS MAYORES	96.31%	99.50%	100.00%	94.55%	91.83%
04-007 PALIZADA	MUNICIPIOS MAYORES	82.32%	94.56%	98.25%	70.91%	67.07%
04-008 TENABO	MUNICIPIOS MAYORES	82.74%	93.08%	89.56%	83.00%	67.67%
04-009 ESCÁRCEGA	MUNICIPIOS MAYORES	92.55%	94.22%	91.89%	90.00%	93.00%
04-010 CALAKMUL	MUNICIPIOS MAYORES	84.67%	90.78%	97.67%	70.75%	79.17%
04-011 CANDELARIA	MUNICIPIOS MAYORES	99.45%	98.78%	100.00%	99.09%	100.00%
04-012 DZITBALCHÉ	MUNICIPIOS MAYORES	77.99%	85.95%	92.81%	82.32%	57.26%
04-013 SEYBAPLAYA	MUNICIPIOS MAYORES	86.36%	94.67%	99.14%	78.93%	74.50%
INSTITUTO MUNICIPAL DE LA MUJER I.A.S. DE CARMEN	PARAMUNICIPALES MAYORES	81.14%	89.78%	84.35%	48.40%	92.67%
INSTITUTO MUNICIPAL DE LA VIVIENDA DE CARMEN	PARAMUNICIPALES MAYORES	93.37%	90.71%	97.67%	86.29%	99.33%
INSTITUTO MUNICIPAL DE PLANEACIÓN DE CARMEN	PARAMUNICIPALES MAYORES	74.43%	69.83%	76.19%	59.60%	91.33%
SISTEMA MUNICIPAL DE AGUA POTABLE Y ALCANTARILLADO DE CAMPECHE	PARAMUNICIPALES MAYORES	98.97%	99.33%	100.00%	96.00%	100.00%
SISTEMA MUNICIPAL DE AGUA POTABLE Y ALCANTARILLADO DE CARMEN	PARAMUNICIPALES MAYORES	97.18%	96.43%	100.00%	98.00%	95.33%
SISTEMA MUNICIPAL DE AGUA POTABLE Y ALCANTARILLADO DE ESCARCEGA	PARAMUNICIPALES MAYORES	90.40%	96.67%	92.48%	92.00%	78.67%
SISTEMA MUNICIPAL PARA EL DESARROLLO INTEGRAL DE LA FAMILIA DE CALKINÍ	PARAMUNICIPALES MAYORES	93.36%	95.00%	88.70%	96.00%	92.67%
SISTEMA MUNICIPAL PARA EL DESARROLLO INTEGRAL DE LA FAMILIA DE CANDELARIA	PARAMUNICIPALES MAYORES	81.17%	95.56%	97.08%	42.40%	79.33%
SISTEMA MUNICIPAL PARA EL DESARROLLO INTEGRAL DE LA FAMILIA DE CHAMPOTÓN	PARAMUNICIPALES MAYORES	61.38%	90.47%	90.57%	58.00%	0.00%
SISTEMA MUNICIPAL PARA EL DESARROLLO INTEGRAL DE LA FAMILIA DE ESCARCEGA	PARAMUNICIPALES MAYORES	97.93%	99.33%	100.00%	100.00%	92.67%
SISTEMA MUNICIPAL PARA EL DESARROLLO INTEGRAL DE LA FAMILIA DE HECELCHAKÁN	PARAMUNICIPALES MAYORES	68.76%	95.13%	93.33%	84.00%	0.00%
SISTEMA MUNICIPAL PARA EL DESARROLLO INTEGRAL DE LA FAMILIA DE TENABO	PARAMUNICIPALES MAYORES	39.82%	37.63%	37.67%	0.00%	76.48%
SISTEMA PARA EL DESARROLLO INTEGRAL DE LA FAMILIA DE CARMEN	PARAMUNICIPALES MAYORES	96.25%	92.14%	100.00%	100.00%	96.00%
SISTEMA PARA EL DESARROLLO INTEGRAL DE LA FAMILIA EN EL MUNICIPIO DE CALAKMUL	PARAMUNICIPALES MAYORES	95.54%	99.40%	100.00%	80.40%	98.67%
SISTEMA PARA EL DESARROLLO INTEGRAL DE LA FAMILIA EN EL MUNICIPIO DE CAMPECHE	PARAMUNICIPALES MAYORES	93.48%	89.67%	100.00%	100.00%	88.38%
SISTEMA PARA EL DESARROLLO INTEGRAL DE LA FAMILIA EN EL MUNICIPIO DE PALIZADA	PARAMUNICIPALES MAYORES	95.23%	98.67%	93.33%	96.80%	90.67%
SISTEMA PARA EL DESARROLLO INTEGRAL DE LA FAMILIA EN HOPELCHEN	PARAMUNICIPALES MAYORES	94.40%	93.33%	89.50%	100.00%	95.33%



RESULTADOS DEL PERIODO 1 DE 2022  
CHIAPAS

NOMBRE DEL ENTE PÚBLICO	CLASIFICACIÓN DEL ENTE EN SEVAC	RESULTADO GLOBAL	A. REGISTROS CONTABLES	B. REGISTROS PRESUPUESTALES	C. REGISTROS ADMINISTRATIVOS	D. TRANSPARENCIA
SECRETARÍA DE HACIENDA	PODER EJECUTIVO ESTATAL	100.00%	100.00%	100.00%	100.00%	100.00%
COMISIÓN ESTATAL DE LOS DERECHOS HUMANOS	PODERES Y AUTÓNOMOS	100.00%	100.00%	100.00%	100.00%	100.00%
CONGRESO DEL ESTADO	PODERES Y AUTÓNOMOS	100.00%	100.00%	100.00%	100.00%	100.00%
CONSEJO DE LA JUDICATURA	PODERES Y AUTÓNOMOS	100.00%	100.00%	100.00%	100.00%	100.00%
FISCALÍA GENERAL DEL ESTADO	PODERES Y AUTÓNOMOS	100.00%	100.00%	100.00%	100.00%	100.00%
INSTITUTO DE ELECCIONES Y PARTICIPACIÓN CIUDADANA	PODERES Y AUTÓNOMOS	100.00%	100.00%	100.00%	100.00%	100.00%
INSTITUTO DE TRANSPARENCIA, ACCESO A LA INFORMACIÓN Y PROTECCIÓN DE DATOS PERSONALES DEL ESTADO DE CHIAPAS	PODERES Y AUTÓNOMOS	100.00%	100.00%	100.00%	100.00%	100.00%
ÓRGANO DE FISCALIZACIÓN SUPERIOR DEL CONGRESO DEL ESTADO	PODERES Y AUTÓNOMOS	100.00%	100.00%	100.00%	100.00%	100.00%
TRIBUNAL ADMINISTRATIVO DEL PODER JUDICIAL DEL ESTADO DE CHIAPAS	PODERES Y AUTÓNOMOS	100.00%	100.00%	100.00%	100.00%	100.00%
TRIBUNAL ELECTORAL DEL ESTADO DE CHIAPAS	PODERES Y AUTÓNOMOS	100.00%	100.00%	100.00%	100.00%	100.00%
UNIVERSIDAD AUTÓNOMA DE CHIAPAS	PODERES Y AUTÓNOMOS	100.00%	100.00%	100.00%	100.00%	100.00%
ARCHIVO GENERAL DEL ESTADO	PARAESTATALES	100.00%	100.00%	100.00%	100.00%	100.00%
CENTRO DE CONCILIACIÓN LABORAL DEL ESTADO DE CHIAPAS	PARAESTATALES	100.00%	100.00%	100.00%	100.00%	100.00%
CENTRO ESTATAL DE CONTROL DE CONFIANZA CERTIFICADO DEL ESTADO DE CHIAPAS	PARAESTATALES	100.00%	100.00%	100.00%	100.00%	100.00%
CENTRO ESTATAL DE PREVENCIÓN SOCIAL DE LA VIOLENCIA Y PARTICIPACIÓN CIUDADANA	PARAESTATALES	100.00%	100.00%	100.00%	100.00%	100.00%
CENTRO REGIONAL DE FORMACIÓN DOCENTE E INVESTIGACIÓN EDUCATIVA	PARAESTATALES	100.00%	100.00%	100.00%	100.00%	100.00%
COLEGIO DE BACHILLERES DE CHIAPAS	PARAESTATALES	97.71%	100.00%	100.00%	88.57%	100.00%
COLEGIO DE EDUCACIÓN PROFESIONAL TÉCNICA DEL ESTADO DE CHIAPAS "CONALEP-CHIAPAS"	PARAESTATALES	100.00%	100.00%	100.00%	100.00%	100.00%
COLEGIO DE ESTUDIOS CIENTÍFICOS Y TECNOLÓGICOS DEL ESTADO DE CHIAPAS	PARAESTATALES	100.00%	100.00%	100.00%	100.00%	100.00%
COMISIÓN DE CAMINOS E INFRAESTRUCTURA HIDRÁULICA	PARAESTATALES	100.00%	100.00%	100.00%	100.00%	100.00%
COMISIÓN EJECUTIVA ESTATAL DE ATENCIÓN A VÍCTIMAS PARA EL ESTADO DE CHIAPAS	PARAESTATALES	100.00%	100.00%	100.00%	100.00%	100.00%
CONSEJERÍA JURÍDICA DEL GOBERNADOR	PARAESTATALES	100.00%	100.00%	100.00%	100.00%	100.00%
CONSEJO ESTATAL PARA LAS CULTURAS Y LAS ARTES DE CHIAPAS	PARAESTATALES	100.00%	100.00%	100.00%	100.00%	100.00%
INSTITUTO CASA DE LAS ARTESANÍAS DE CHIAPAS	PARAESTATALES	100.00%	100.00%	100.00%	100.00%	100.00%
INSTITUTO CHIAPANECO DE EDUCACIÓN PARA JÓVENES Y ADULTOS	PARAESTATALES	100.00%	100.00%	100.00%	100.00%	100.00%
INSTITUTO DE BOMBEROS DEL ESTADO DE CHIAPAS	PARAESTATALES	99.33%	100.00%	100.00%	100.00%	97.33%
INSTITUTO DE CAPACITACIÓN Y VINCULACIÓN TECNOLÓGICA DEL ESTADO DE CHIAPAS	PARAESTATALES	100.00%	100.00%	100.00%	100.00%	100.00%
INSTITUTO DE CIENCIA, TECNOLOGÍA E INNOVACIÓN DEL ESTADO DE CHIAPAS	PARAESTATALES	99.67%	100.00%	100.00%	100.00%	98.67%
INSTITUTO DE COMUNICACIÓN SOCIAL Y RELACIONES PÚBLICAS DEL ESTADO DE CHIAPAS	PARAESTATALES	100.00%	100.00%	100.00%	100.00%	100.00%



RESULTADOS DEL PERIODO 1 DE 2022  
CHIAPAS

NOMBRE DEL ENTE PÚBLICO	CLASIFICACIÓN DEL ENTE EN SEVAC	RESULTADO GLOBAL	A. REGISTROS CONTABLES	B. REGISTROS PRESUPUESTALES	C. REGISTROS ADMINISTRATIVOS	D. TRANSPARENCIA
INSTITUTO DE LA INFRAESTRUCTURA FÍSICA EDUCATIVA DEL ESTADO DE CHIAPAS	PARAESTATALES	100.00%	100.00%	100.00%	100.00%	100.00%
INSTITUTO DE SALUD	PARAESTATALES	100.00%	100.00%	100.00%	100.00%	100.00%
INSTITUTO DEL CAFÉ DE CHIAPAS	PARAESTATALES	100.00%	100.00%	100.00%	100.00%	100.00%
INSTITUTO DEL DEPORTE DEL ESTADO DE CHIAPAS	PARAESTATALES	100.00%	100.00%	100.00%	100.00%	100.00%
INSTITUTO DEL PATRIMONIO DEL ESTADO	PARAESTATALES	100.00%	100.00%	100.00%	100.00%	100.00%
INSTITUTO ESTATAL DEL AGUA	PARAESTATALES	100.00%	100.00%	100.00%	100.00%	100.00%
INSTITUTO PARA LA GESTIÓN INTEGRAL DE RIESGOS DE DESASTRES DEL ESTADO DE CHIAPAS	PARAESTATALES	100.00%	100.00%	100.00%	100.00%	100.00%
INSTITUTO TECNOLÓGICO SUPERIOR DE CINTALAPA	PARAESTATALES	100.00%	100.00%	100.00%	100.00%	100.00%
OFICINA DE CONVENCIONES Y VISITANTES	PARAESTATALES	100.00%	100.00%	100.00%	100.00%	100.00%
PROCURADURÍA AMBIENTAL DEL ESTADO DE CHIAPAS	PARAESTATALES	100.00%	100.00%	100.00%	100.00%	100.00%
PROMOTORA DE VIVIENDA CHIAPAS	PARAESTATALES	100.00%	100.00%	100.00%	100.00%	100.00%
SECRETARÍA EJECUTIVA DEL SISTEMA ANTICORRUPCIÓN DEL ESTADO DE CHIAPAS	PARAESTATALES	100.00%	100.00%	100.00%	100.00%	100.00%
SECRETARIADO EJECUTIVO DEL SISTEMA ESTATAL DE SEGURIDAD PÚBLICA	PARAESTATALES	100.00%	100.00%	100.00%	100.00%	100.00%
SISTEMA CHIAPANECO DE RADIO, TELEVISIÓN Y CINEMATOGRAFÍA	PARAESTATALES	100.00%	100.00%	100.00%	100.00%	100.00%
SISTEMA PARA EL DESARROLLO INTEGRAL DE LA FAMILIA DEL ESTADO DE CHIAPAS	PARAESTATALES	100.00%	100.00%	100.00%	100.00%	100.00%
UNIVERSIDAD DE CIENCIAS Y ARTES DE CHIAPAS	PARAESTATALES	100.00%	100.00%	100.00%	100.00%	100.00%
UNIVERSIDAD INTERCULTURAL DE CHIAPAS	PARAESTATALES	100.00%	100.00%	100.00%	100.00%	100.00%
UNIVERSIDAD POLITÉCNICA DE CHIAPAS	PARAESTATALES	99.58%	98.80%	100.00%	100.00%	100.00%
UNIVERSIDAD POLITÉCNICA DE TAPACHULA	PARAESTATALES	100.00%	100.00%	100.00%	100.00%	100.00%
UNIVERSIDAD TECNOLÓGICA DE LA SELVA	PARAESTATALES	100.00%	100.00%	100.00%	100.00%	100.00%
07-001 ACACOYAGUA	MUNICIPIOS MAYORES	100.00%	100.00%	100.00%	100.00%	100.00%
07-002 ACALA	MUNICIPIOS MAYORES	89.64%	98.53%	100.00%	88.65%	74.50%
07-003 ACAPETAHUA	MUNICIPIOS MAYORES	99.67%	100.00%	100.00%	99.23%	99.43%
07-004 ALTAMIRANO	MUNICIPIOS MAYORES	92.18%	96.80%	95.71%	81.25%	92.48%
07-005 AMATÁN	MUNICIPIOS MAYORES	96.61%	98.80%	100.00%	93.85%	94.00%
07-006 AMATENANGO DE LA FRONTERA	MUNICIPIOS MAYORES	91.56%	99.60%	98.67%	89.71%	80.00%
07-007 AMATENANGO DEL VALLE	MUNICIPIOS MAYORES	96.35%	100.00%	100.00%	100.00%	87.83%
07-008 ÁNGEL ALBINO CORZO	MUNICIPIOS MAYORES	87.52%	97.20%	99.42%	58.65%	89.17%
07-009 ARRIAGA	MUNICIPIOS MAYORES	100.00%	100.00%	100.00%	100.00%	100.00%



RESULTADOS DEL PERIODO 1 DE 2022  
CHIAPAS

NOMBRE DEL ENTE PÚBLICO	CLASIFICACIÓN DEL ENTE EN SEVAC	RESULTADO GLOBAL	A. REGISTROS CONTABLES	B. REGISTROS PRESUPUESTALES	C. REGISTROS ADMINISTRATIVOS	D. TRANSPARENCIA
07-010 BEJUCAL DE OCAMPO	MUNICIPIOS MAYORES	72.22%	83.60%	75.93%	49.04%	73.83%
07-011 BELLA VISTA	MUNICIPIOS MAYORES	37.75%	60.80%	54.10%	11.15%	21.55%
07-012 BERRIOZÁBAL	MUNICIPIOS MAYORES	100.00%	100.00%	100.00%	100.00%	100.00%
07-013 BOCHIL	MUNICIPIOS MAYORES	87.57%	97.40%	95.04%	84.23%	75.00%
07-014 EL BOSQUE	MUNICIPIOS MAYORES	97.00%	100.00%	100.00%	85.00%	100.00%
07-015 CACAHOATÁN	MUNICIPIOS MAYORES	77.51%	82.20%	95.04%	79.23%	60.00%
07-016 CATAZAJÁ	MUNICIPIOS MAYORES	81.12%	86.00%	97.70%	47.60%	87.52%
07-017 CINTALAPA	MUNICIPIOS MAYORES	97.30%	99.33%	100.00%	91.25%	97.50%
07-018 COAPILLA	MUNICIPIOS MAYORES	99.05%	100.00%	100.00%	98.46%	97.86%
07-019 COMITÁN DE DOMÍNGUEZ	MUNICIPIOS MAYORES	100.00%	100.00%	100.00%	100.00%	100.00%
07-020 LA CONCORDIA	MUNICIPIOS MAYORES	94.66%	97.60%	94.17%	94.71%	92.00%
07-021 COPAINALÁ	MUNICIPIOS MAYORES	65.09%	98.80%	96.57%	80.67%	0.00%
07-022 CHALCHIHUITÁN	MUNICIPIOS MAYORES	83.88%	96.73%	97.67%	64.90%	74.50%
07-023 CHAMULA	MUNICIPIOS MAYORES	97.73%	100.00%	100.00%	91.63%	98.00%
07-024 CHANAL	MUNICIPIOS MAYORES	100.00%	100.00%	100.00%	100.00%	100.00%
07-025 CHAPULTENANGO	MUNICIPIOS MAYORES	96.44%	94.00%	97.98%	96.92%	97.52%
07-026 CHENALHÓ	MUNICIPIOS MAYORES	97.33%	99.20%	100.00%	93.85%	96.00%
07-027 CHIAPA DE CORZO	MUNICIPIOS MAYORES	99.69%	100.00%	100.00%	98.46%	100.00%
07-028 CHIAPILLA	MUNICIPIOS MAYORES	94.00%	98.80%	100.00%	89.71%	88.05%
07-029 CHICOASÉN	MUNICIPIOS MAYORES	99.00%	100.00%	100.00%	95.00%	100.00%
07-030 CHICOMUSELO	MUNICIPIOS MAYORES	80.88%	85.80%	84.49%	85.19%	70.69%
07-031 CHILÓN	MUNICIPIOS MAYORES	99.60%	99.33%	100.00%	100.00%	99.33%
07-032 ESCUINTLA	MUNICIPIOS MAYORES	100.00%	100.00%	100.00%	100.00%	100.00%
07-033 FRANCISCO LEÓN	MUNICIPIOS MAYORES	96.38%	100.00%	98.67%	100.00%	88.81%
07-034 FRONTERA COMALAPA	MUNICIPIOS MAYORES	100.00%	100.00%	100.00%	100.00%	100.00%
07-035 FRONTERA HIDALGO	MUNICIPIOS MAYORES	90.74%	93.60%	88.36%	85.10%	93.24%
07-036 LA GRANDEZA	MUNICIPIOS MAYORES	92.33%	98.40%	96.95%	82.12%	90.00%
07-037 HUEHUETÁN	MUNICIPIOS MAYORES	98.23%	100.00%	98.67%	97.50%	96.67%
07-038 HUIXTÁN	MUNICIPIOS MAYORES	95.89%	100.00%	100.00%	83.94%	97.00%





RESULTADOS DEL PERIODO 1 DE 2022  
CHIAPAS

NOMBRE DEL ENTE PÚBLICO	CLASIFICACIÓN DEL ENTE EN SEVAC	RESULTADO GLOBAL	A. REGISTROS CONTABLES	B. REGISTROS PRESUPUESTALES	C. REGISTROS ADMINISTRATIVOS	D. TRANSPARENCIA
07-039 HUITIUPÁN	MUNICIPIOS MAYORES	90.40%	100.00%	100.00%	85.00%	78.00%
07-040 HUIXTLA	MUNICIPIOS MAYORES	100.00%	100.00%	100.00%	100.00%	100.00%
07-041 LA INDEPENDENCIA	MUNICIPIOS MAYORES	100.00%	100.00%	100.00%	100.00%	100.00%
07-042 IXHUATÁN	MUNICIPIOS MAYORES	100.00%	100.00%	100.00%	100.00%	100.00%
07-043 IXTACOMITÁN	MUNICIPIOS MAYORES	90.42%	90.80%	96.54%	76.63%	95.17%
07-044 IXTAPA	MUNICIPIOS MAYORES	100.00%	100.00%	100.00%	100.00%	100.00%
07-045 IXTAPANGAJOYA	MUNICIPIOS MAYORES	91.53%	96.40%	97.33%	95.96%	79.83%
07-046 JIQUIPILAS	MUNICIPIOS MAYORES	92.09%	94.80%	90.67%	88.08%	93.00%
07-047 JITOTOL	MUNICIPIOS MAYORES	94.66%	96.20%	100.00%	90.00%	92.67%
07-048 JUÁREZ	MUNICIPIOS MAYORES	96.75%	100.00%	100.00%	100.00%	89.17%
07-049 LARRÁINZAR	MUNICIPIOS MAYORES	99.01%	100.00%	97.33%	99.23%	99.00%
07-050 LA LIBERTAD	MUNICIPIOS MAYORES	86.10%	100.00%	90.40%	88.37%	67.83%
07-051 MAPASTEPEC	MUNICIPIOS MAYORES	92.91%	97.20%	100.00%	99.23%	79.69%
07-052 LAS MARGARITAS	MUNICIPIOS MAYORES	100.00%	100.00%	100.00%	100.00%	100.00%
07-053 MAZAPA DE MADERO	MUNICIPIOS MAYORES	94.33%	100.00%	99.14%	84.23%	92.19%
07-054 MAZATÁN	MUNICIPIOS MAYORES	87.32%	89.20%	83.75%	86.06%	88.67%
07-055 METAPA	MUNICIPIOS MAYORES	92.94%	98.80%	95.71%	85.00%	90.52%
07-056 MITONTIC	MUNICIPIOS MAYORES	99.03%	100.00%	99.14%	100.00%	97.33%
07-057 MOTOZINTLA	MUNICIPIOS MAYORES	100.00%	100.00%	100.00%	100.00%	100.00%
07-058 NICOLÁS RUÍZ	MUNICIPIOS MAYORES	66.47%	66.53%	63.24%	55.29%	76.00%
07-059 OCOSINGO	MUNICIPIOS MAYORES	100.00%	100.00%	100.00%	100.00%	100.00%
07-060 OCOTEPEC	MUNICIPIOS MAYORES	100.00%	100.00%	100.00%	100.00%	100.00%
07-061 OCOZOCOAUTLA DE ESPINOSA	MUNICIPIOS MAYORES	58.12%	94.40%	98.29%	47.69%	2.00%
07-062 OSTUACÁN	MUNICIPIOS MAYORES	100.00%	100.00%	100.00%	100.00%	100.00%
07-063 OSUMACINTA	MUNICIPIOS MAYORES	100.00%	100.00%	100.00%	100.00%	100.00%
07-064 OXCHUC	MUNICIPIOS MAYORES	46.87%	84.80%	83.32%	23.85%	0.00%
07-065 PALENQUE	MUNICIPIOS MAYORES	88.73%	93.20%	92.10%	83.75%	85.33%
07-066 PANTELHÓ	MUNICIPIOS MAYORES	0.00%	0.00%	0.00%	0.00%	0.00%
07-067 PANTEPEC	MUNICIPIOS MAYORES	99.69%	100.00%	100.00%	98.46%	100.00%



RESULTADOS DEL PERIODO 1 DE 2022  
CHIAPAS

NOMBRE DEL ENTE PÚBLICO	CLASIFICACIÓN DEL ENTE EN SEVAC	RESULTADO GLOBAL	A. REGISTROS CONTABLES	B. REGISTROS PRESUPUESTALES	C. REGISTROS ADMINISTRATIVOS	D. TRANSPARENCIA
07-068 PICHUCALCO	MUNICIPIOS MAYORES	73.34%	80.00%	95.71%	56.54%	62.98%
07-069 PIJIJAPAN	MUNICIPIOS MAYORES	91.79%	94.67%	96.75%	95.96%	82.83%
07-070 EL PORVENIR	MUNICIPIOS MAYORES	78.76%	91.40%	91.62%	53.08%	74.67%
07-071 VILLA COMALTITLÁN	MUNICIPIOS MAYORES	100.00%	100.00%	100.00%	100.00%	100.00%
07-072 PUEBLO NUEVO SOLISTAHUACÁN	MUNICIPIOS MAYORES	88.61%	98.00%	100.00%	98.75%	64.88%
07-073 RAYÓN	MUNICIPIOS MAYORES	100.00%	100.00%	100.00%	100.00%	100.00%
07-074 REFORMA	MUNICIPIOS MAYORES	78.00%	96.80%	86.67%	54.04%	69.40%
07-075 LAS ROSAS	MUNICIPIOS MAYORES	92.34%	98.53%	97.24%	95.96%	80.48%
07-076 SABANILLA	MUNICIPIOS MAYORES	90.57%	88.07%	91.43%	93.85%	90.33%
07-077 SALTO DE AGUA	MUNICIPIOS MAYORES	100.00%	100.00%	100.00%	100.00%	100.00%
07-078 SAN CRISTÓBAL DE LAS CASAS	MUNICIPIOS MAYORES	99.71%	99.60%	99.14%	100.00%	100.00%
07-079 SAN FERNANDO	MUNICIPIOS MAYORES	100.00%	100.00%	100.00%	100.00%	100.00%
07-080 SILTEPEC	MUNICIPIOS MAYORES	96.19%	98.80%	94.45%	96.73%	94.38%
07-081 SIMOJOVEL	MUNICIPIOS MAYORES	90.42%	96.40%	99.42%	82.12%	83.98%
07-082 SITALÁ	MUNICIPIOS MAYORES	98.59%	97.33%	100.00%	98.46%	99.00%
07-083 SOCOLTENANGO	MUNICIPIOS MAYORES	100.00%	100.00%	100.00%	100.00%	100.00%
07-084 SOLOSUCHIAPA	MUNICIPIOS MAYORES	96.70%	98.00%	97.67%	95.38%	95.62%
07-085 SOYALÓ	MUNICIPIOS MAYORES	98.56%	100.00%	97.33%	96.44%	99.33%
07-086 SUCHIAPA	MUNICIPIOS MAYORES	86.95%	91.20%	89.57%	80.77%	85.07%
07-087 SUCHIATE	MUNICIPIOS MAYORES	99.57%	99.60%	100.00%	98.46%	100.00%
07-088 SUNUAPA	MUNICIPIOS MAYORES	95.39%	99.20%	99.42%	100.00%	85.81%
07-089 TAPACHULA	MUNICIPIOS MAYORES	100.00%	100.00%	100.00%	100.00%	100.00%
07-090 TAPALAPA	MUNICIPIOS MAYORES	100.00%	100.00%	100.00%	100.00%	100.00%
07-091 TAPILULA	MUNICIPIOS MAYORES	96.17%	99.20%	100.00%	89.42%	95.10%
07-092 TECPATÁN	MUNICIPIOS MAYORES	100.00%	100.00%	100.00%	100.00%	100.00%
07-093 TENEJAPA	MUNICIPIOS MAYORES	100.00%	100.00%	100.00%	100.00%	100.00%
07-094 TEOPISCA	MUNICIPIOS MAYORES	100.00%	100.00%	100.00%	100.00%	100.00%
07-096 TILA	MUNICIPIOS MAYORES	100.00%	100.00%	100.00%	100.00%	100.00%
07-097 TONALÁ	MUNICIPIOS MAYORES	99.58%	99.60%	100.00%	100.00%	99.00%



RESULTADOS DEL PERIODO 1 DE 2022  
CHIAPAS

NOMBRE DEL ENTE PÚBLICO	CLASIFICACIÓN DEL ENTE EN SEVAC	RESULTADO GLOBAL	A. REGISTROS CONTABLES	B. REGISTROS PRESUPUESTALES	C. REGISTROS ADMINISTRATIVOS	D. TRANSPARENCIA
07-098 TOTOLAPA	MUNICIPIOS MAYORES	100.00%	100.00%	100.00%	100.00%	100.00%
07-099 LA TRINITARIA	MUNICIPIOS MAYORES	99.00%	100.00%	100.00%	95.00%	100.00%
07-100 TUMBALÁ	MUNICIPIOS MAYORES	100.00%	100.00%	100.00%	100.00%	100.00%
07-101 TUXTLA GUTIÉRREZ	MUNICIPIOS MAYORES	100.00%	100.00%	100.00%	100.00%	100.00%
07-102 TUXTLA CHICO	MUNICIPIOS MAYORES	99.77%	100.00%	98.83%	100.00%	100.00%
07-103 TUZANTÁN	MUNICIPIOS MAYORES	99.64%	99.60%	99.57%	99.23%	100.00%
07-104 TZIMOL	MUNICIPIOS MAYORES	98.83%	100.00%	100.00%	100.00%	96.10%
07-105 UNIÓN JUÁREZ	MUNICIPIOS MAYORES	93.22%	98.93%	100.00%	97.69%	80.00%
07-106 VENUSTIANO CARRANZA	MUNICIPIOS MAYORES	73.73%	81.07%	89.33%	67.69%	60.00%
07-107 VILLA CORZO	MUNICIPIOS MAYORES	82.78%	100.00%	82.58%	83.65%	65.12%
07-108 VILLAFLORES	MUNICIPIOS MAYORES	100.00%	100.00%	100.00%	100.00%	100.00%
07-109 YAJALÓN	MUNICIPIOS MAYORES	96.67%	100.00%	99.14%	84.23%	100.00%
07-110 SAN LUCAS	MUNICIPIOS MAYORES	100.00%	100.00%	100.00%	100.00%	100.00%
07-111 ZINACANTÁN	MUNICIPIOS MAYORES	98.97%	99.33%	99.42%	96.44%	100.00%
07-112 SAN JUAN CANCUC	MUNICIPIOS MAYORES	100.00%	100.00%	100.00%	100.00%	100.00%
07-113 ALDAMA	MUNICIPIOS MAYORES	0.00%	0.00%	0.00%	0.00%	0.00%
07-114 BENEMÉRITO DE LAS AMÉRICAS	MUNICIPIOS MAYORES	97.43%	98.93%	100.00%	96.15%	95.05%
07-115 MARAVILLA TENEJAPA	MUNICIPIOS MAYORES	99.24%	99.20%	98.67%	98.75%	100.00%
07-116 MARQUÉS DE COMILLAS	MUNICIPIOS MAYORES	100.00%	100.00%	100.00%	100.00%	100.00%
07-117 MONTECRISTO DE GUERRERO	MUNICIPIOS MAYORES	100.00%	100.00%	100.00%	100.00%	100.00%
07-118 SAN ANDRÉS DURAZNAL	MUNICIPIOS MAYORES	82.54%	89.60%	87.42%	84.13%	71.17%
07-119 SANTIAGO EL PINAR	MUNICIPIOS MAYORES	93.25%	97.40%	100.00%	88.65%	87.67%
07-120 CAPITÁN LUIS ÁNGEL VIDAL	MUNICIPIOS MAYORES	91.42%	100.00%	100.00%	83.46%	82.43%
07-121 RINCÓN CHAMULA SAN PEDRO	MUNICIPIOS MAYORES	93.45%	96.67%	100.00%	84.52%	91.83%
07-122 EL PARRAL	MUNICIPIOS MAYORES	80.81%	100.00%	100.00%	97.50%	37.71%
07-123 EMILIANO ZAPATA.	MUNICIPIOS MAYORES	93.91%	99.60%	97.08%	83.08%	93.33%
07-124 MEZCALAPA	MUNICIPIOS MAYORES	93.20%	98.00%	94.75%	99.23%	83.33%
07-126 HONDURAS DE LA SIERRA	MUNICIPIOS MAYORES	35.91%	60.13%	74.17%	15.19%	0.00%
COMITÉ DE AGUA POTABLE Y ALCANTARILLADO DEL MUNICIPIO DE TAPACHULA	PARAMUNICIPALES MAYORES	100.00%	100.00%	100.00%	100.00%	100.00%



RESULTADOS DEL PERIODO 1 DE 2022  
CHIAPAS

NOMBRE DEL ENTE PÚBLICO	CLASIFICACIÓN DEL ENTE EN SEVAC	RESULTADO GLOBAL	A. REGISTROS CONTABLES	B. REGISTROS PRESUPUESTALES	C. REGISTROS ADMINISTRATIVOS	D. TRANSPARENCIA
COMITÉ DE AGUA POTABLE Y ALCANTARILLADO MUNICIPAL DE COMITÁN DE DOMÍNGUEZ	PARAMUNICIPALES MAYORES	100.00%	100.00%	100.00%	100.00%	100.00%
SISTEMA DE AGUA POTABLE Y ALCANTARILLADO MUNICIPAL DE ANGEL ALBINO CORZO	PARAMUNICIPALES MAYORES	96.25%	98.86%	97.08%	87.82%	98.67%
SISTEMA DE AGUA POTABLE Y ALCANTARILLADO MUNICIPAL DE ARRIAGA	PARAMUNICIPALES MAYORES	81.22%	93.72%	92.43%	71.45%	62.57%
SISTEMA DE AGUA POTABLE Y ALCANTARILLADO MUNICIPAL DE BERRIOZÁBAL	PARAMUNICIPALES MAYORES	100.00%	100.00%	100.00%	100.00%	100.00%
SISTEMA DE AGUA POTABLE Y ALCANTARILLADO MUNICIPAL DE CHIAPA DE CORZO	PARAMUNICIPALES MAYORES	94.66%	97.18%	100.00%	94.18%	87.24%
SISTEMA DE AGUA POTABLE Y ALCANTARILLADO MUNICIPAL DE CINTALAPA DE FIGUEROA	PARAMUNICIPALES MAYORES	98.33%	100.00%	100.00%	100.00%	93.33%
SISTEMA DE AGUA POTABLE Y ALCANTARILLADO MUNICIPAL DE FRONTERA HIDALGO	PARAMUNICIPALES MAYORES	97.81%	100.00%	93.04%	96.00%	100.00%
SISTEMA DE AGUA POTABLE Y ALCANTARILLADO MUNICIPAL DE HUIXTLA	PARAMUNICIPALES MAYORES	100.00%	100.00%	100.00%	100.00%	100.00%
SISTEMA DE AGUA POTABLE Y ALCANTARILLADO MUNICIPAL DE LA TRINITARIA	PARAMUNICIPALES MAYORES	100.00%	100.00%	100.00%	100.00%	100.00%
SISTEMA DE AGUA POTABLE Y ALCANTARILLADO MUNICIPAL DE LAS MARGARITAS	PARAMUNICIPALES MAYORES	96.31%	95.59%	100.00%	95.09%	95.33%
SISTEMA DE AGUA POTABLE Y ALCANTARILLADO MUNICIPAL DE LAS ROSAS	PARAMUNICIPALES MAYORES	94.92%	95.71%	90.67%	93.09%	98.67%
SISTEMA DE AGUA POTABLE Y ALCANTARILLADO MUNICIPAL DE MAPASTEPEC	PARAMUNICIPALES MAYORES	100.00%	100.00%	100.00%	100.00%	100.00%
SISTEMA DE AGUA POTABLE Y ALCANTARILLADO MUNICIPAL DE MOTOZINTLA	PARAMUNICIPALES MAYORES	97.04%	99.05%	93.33%	98.55%	96.00%
SISTEMA DE AGUA POTABLE Y ALCANTARILLADO MUNICIPAL DE OCOINGO	PARAMUNICIPALES MAYORES	84.24%	86.99%	96.57%	80.36%	73.62%
SISTEMA DE AGUA POTABLE Y ALCANTARILLADO MUNICIPAL DE OCOZOCOAUTLA DE ESPINOSA	PARAMUNICIPALES MAYORES	92.55%	97.43%	85.29%	91.27%	92.57%
SISTEMA DE AGUA POTABLE Y ALCANTARILLADO MUNICIPAL DE PALENQUE	PARAMUNICIPALES MAYORES	99.79%	100.00%	100.00%	100.00%	99.14%
SISTEMA DE AGUA POTABLE Y ALCANTARILLADO MUNICIPAL DE PICHUCALCO	PARAMUNICIPALES MAYORES	85.69%	91.89%	96.85%	78.18%	74.10%
SISTEMA DE AGUA POTABLE Y ALCANTARILLADO MUNICIPAL DE PIJIJAPAN	PARAMUNICIPALES MAYORES	100.00%	100.00%	100.00%	100.00%	100.00%
SISTEMA DE AGUA POTABLE Y ALCANTARILLADO MUNICIPAL DE REFORMA	PARAMUNICIPALES MAYORES	99.60%	100.00%	100.00%	98.00%	100.00%
SISTEMA DE AGUA POTABLE Y ALCANTARILLADO MUNICIPAL DE SAN CRISTÓBAL DE LAS CASAS	PARAMUNICIPALES MAYORES	100.00%	100.00%	100.00%	100.00%	100.00%
SISTEMA DE AGUA POTABLE Y ALCANTARILLADO MUNICIPAL DE SUCHIATE	PARAMUNICIPALES MAYORES	97.75%	98.57%	100.00%	91.27%	100.00%
SISTEMA DE AGUA POTABLE Y ALCANTARILLADO MUNICIPAL DE TONALÁ	PARAMUNICIPALES MAYORES	100.00%	100.00%	100.00%	100.00%	100.00%
SISTEMA DE AGUA POTABLE Y ALCANTARILLADO MUNICIPAL DE TUXTLA CHICO	PARAMUNICIPALES MAYORES	100.00%	100.00%	100.00%	100.00%	100.00%
SISTEMA DE AGUA POTABLE Y ALCANTARILLADO MUNICIPAL DE VENUSTIANO CARRANZA	PARAMUNICIPALES MAYORES	75.34%	78.27%	90.19%	74.55%	60.00%
SISTEMA DE AGUA POTABLE Y ALCANTARILLADO MUNICIPAL DE VILLA COMALTITLÁN	PARAMUNICIPALES MAYORES	85.28%	96.00%	92.71%	84.36%	65.05%
SISTEMA DE AGUA POTABLE Y ALCANTARILLADO MUNICIPAL DE VILLAFLORES	PARAMUNICIPALES MAYORES	98.38%	97.71%	98.83%	97.09%	100.00%
SISTEMA DE AGUA POTABLE Y ALCANTARILLADO MUNICIPAL DE YAJALÓN	PARAMUNICIPALES MAYORES	100.00%	100.00%	100.00%	100.00%	100.00%
SISTEMA MUNICIPAL DE AGUA POTABLE Y ALCANTARILLADO DE TUXTLA GUTIERREZ	PARAMUNICIPALES MAYORES	100.00%	100.00%	100.00%	100.00%	100.00%



RESULTADOS DEL PERIODO 1 DE 2022  
CHIHUAHUA

NOMBRE DEL ENTE PÚBLICO	CLASIFICACIÓN DEL ENTE EN SEVAC	RESULTADO GLOBAL	A. REGISTROS CONTABLES	B. REGISTROS PRESUPUESTALES	C. REGISTROS ADMINISTRATIVOS	D. TRANSPARENCIA
SECRETARÍA DE HACIENDA DEL ESTADO DE CHIHUAHUA	PODER EJECUTIVO ESTATAL	92.31%	83.04%	100.00%	87.00%	100.00%
AUDITORÍA SUPERIOR DEL ESTADO DE CHIHUAHUA	PODERES Y AUTÓNOMOS	96.43%	96.67%	100.00%	88.00%	100.00%
COMISIÓN ESTATAL DE LOS DERECHOS HUMANOS DE CHIHUAHUA	PODERES Y AUTÓNOMOS	75.15%	91.00%	90.00%	34.00%	74.00%
H. CONGRESO DEL ESTADO DE CHIHUAHUA	PODERES Y AUTÓNOMOS	81.60%	79.13%	99.42%	66.67%	82.75%
INSTITUTO CHIHUAHUENSE PARA LA TRANSPARENCIA Y ACCESO A LA INFORMACIÓN PÚBLICA	PODERES Y AUTÓNOMOS	26.52%	14.40%	16.86%	23.75%	53.43%
INSTITUTO ESTATAL ELECTORAL DE CHIHUAHUA	PODERES Y AUTÓNOMOS	87.48%	93.73%	92.13%	70.00%	89.00%
TRIBUNAL ESTATAL ELECTORAL DE CHIHUAHUA	PODERES Y AUTÓNOMOS	93.92%	97.23%	95.71%	78.75%	100.00%
TRIBUNAL SUPERIOR DE JUSTICIA DEL ESTADO DE CHIHUAHUA	PODERES Y AUTÓNOMOS	98.63%	97.50%	100.00%	97.50%	100.00%
COLEGIO DE EDUCACIÓN PROFESIONAL TÉCNICA DEL ESTADO DE CHIHUAHUA	PARAESTATALES	83.23%	90.24%	88.33%	57.38%	90.00%
COLEGIO DE ESTUDIOS CIENTÍFICOS Y TECNOLÓGICOS DEL ESTADO DE CHIHUAHUA	PARAESTATALES	95.69%	95.65%	100.00%	98.57%	90.00%
DESARROLLO INTEGRAL DE LA FAMILIA DEL ESTADO DE CHIHUAHUA	PARAESTATALES	90.72%	84.81%	85.17%	95.00%	100.00%
EL COLEGIO DE CHIHUAHUA	PARAESTATALES	69.16%	60.67%	82.68%	61.00%	76.76%
FOMENTO Y DESARROLLO ARTESANAL DEL ESTADO DE CHIHUAHUA	PARAESTATALES	56.81%	62.22%	84.17%	6.00%	68.00%
INSTITUTO CHIHUAHUENSE DE LA JUVENTUD	PARAESTATALES	79.03%	91.11%	90.00%	45.71%	80.00%
INSTITUTO CHIHUAHUENSE DE LAS MUJERES	PARAESTATALES	93.36%	92.67%	100.00%	87.14%	94.00%
INSTITUTO CHIHUAHUENSE DE SALUD	PARAESTATALES	8.40%	0.00%	0.00%	42.00%	0.00%
INSTITUTO CHIHUAHUENSE DEL DEPORTE Y CULTURA FÍSICA	PARAESTATALES	45.30%	37.53%	28.67%	44.67%	70.00%
INSTITUTO DE APOYO AL DESARROLLO TECNOLÓGICO	PARAESTATALES	76.06%	66.00%	92.80%	67.29%	83.78%
INSTITUTO DE CAPACITACIÓN PARA EL TRABAJO DEL ESTADO DE CHIHUAHUA	PARAESTATALES	61.02%	46.67%	70.42%	63.00%	72.00%
INSTITUTO DE INNOVACIÓN Y COMPETITIVIDAD	PARAESTATALES	92.18%	95.76%	100.00%	73.33%	96.00%
JUNTA CENTRAL DE AGUA Y SANEAMIENTO DEL ESTADO DE CHIHUAHUA	PARAESTATALES	95.86%	97.47%	100.00%	86.25%	98.00%
JUNTA MUNICIPAL DE AGUA Y SANEAMIENTO ASCENSIÓN	PARAESTATALES	77.36%	78.00%	83.14%	63.00%	83.33%
JUNTA MUNICIPAL DE AGUA Y SANEAMIENTO CASAS GRANDES	PARAESTATALES	83.06%	90.33%	99.14%	60.00%	78.46%
JUNTA MUNICIPAL DE AGUA Y SANEAMIENTO CUAUHTÉMOC	PARAESTATALES	84.14%	88.33%	93.33%	72.78%	80.00%
JUNTA MUNICIPAL DE AGUA Y SANEAMIENTO DE AHUMADA	PARAESTATALES	56.25%	90.00%	90.00%	33.75%	0.00%
JUNTA MUNICIPAL DE AGUA Y SANEAMIENTO DE ALDAMA	PARAESTATALES	96.00%	95.90%	100.00%	93.75%	94.75%
JUNTA MUNICIPAL DE AGUA Y SANEAMIENTO DE CAMARGO	PARAESTATALES	80.87%	88.67%	86.67%	52.50%	88.00%
JUNTA MUNICIPAL DE AGUA Y SANEAMIENTO DE CHIHUAHUA	PARAESTATALES	89.91%	94.38%	100.00%	60.36%	99.22%
JUNTA MUNICIPAL DE AGUA Y SANEAMIENTO DE VALLE DE ALLENDE	PARAESTATALES	9.74%	24.40%	6.00%	0.00%	0.00%



RESULTADOS DEL PERIODO 1 DE 2022  
CHIHUAHUA

NOMBRE DEL ENTE PÚBLICO	CLASIFICACIÓN DEL ENTE EN SEVAC	RESULTADO GLOBAL	A. REGISTROS CONTABLES	B. REGISTROS PRESUPUESTALES	C. REGISTROS ADMINISTRATIVOS	D. TRANSPARENCIA
JUNTA MUNICIPAL DE AGUA Y SANEAMIENTO GUACHOCHI	PARAESTATALES	18.32%	35.21%	22.00%	8.00%	0.00%
JUNTA MUNICIPAL DE AGUA Y SANEAMIENTO GUERRERO	PARAESTATALES	88.03%	93.94%	100.00%	63.75%	89.60%
JUNTA MUNICIPAL DE AGUA Y SANEAMIENTO HIDALGO DEL PARRAL	PARAESTATALES	84.23%	87.67%	80.08%	63.75%	99.13%
JUNTA MUNICIPAL DE AGUA Y SANEAMIENTO IGNACIO ZARAGOZA	PARAESTATALES	0.00%	0.00%	0.00%	0.00%	0.00%
JUNTA MUNICIPAL DE AGUA Y SANEAMIENTO JIMÉNEZ	PARAESTATALES	56.99%	86.83%	90.00%	43.00%	0.00%
JUNTA MUNICIPAL DE AGUA Y SANEAMIENTO JUÁREZ	PARAESTATALES	6.88%	4.41%	6.67%	20.00%	0.00%
JUNTA MUNICIPAL DE AGUA Y SANEAMIENTO MADERA	PARAESTATALES	93.88%	92.55%	87.43%	95.00%	100.00%
JUNTA MUNICIPAL DE AGUA Y SANEAMIENTO MEOQUI	PARAESTATALES	83.58%	83.16%	56.55%	92.50%	98.67%
JUNTA MUNICIPAL DE AGUA Y SANEAMIENTO NVO. CASAS GRANDES	PARAESTATALES	82.83%	89.10%	93.33%	47.68%	93.78%
JUNTA MUNICIPAL DE AGUA Y SANEAMIENTO OJINAGA	PARAESTATALES	37.64%	69.34%	66.86%	0.00%	0.00%
JUNTA MUNICIPAL DE AGUA Y SANEAMIENTO PRAXEDIS G. GUERRERO	PARAESTATALES	43.42%	28.60%	0.00%	65.00%	81.63%
JUNTA MUNICIPAL DE AGUA Y SANEAMIENTO ROSALES	PARAESTATALES	42.04%	20.11%	22.15%	62.86%	72.00%
JUNTA MUNICIPAL DE AGUA Y SANEAMIENTO SAN FCO. DEL ORO	PARAESTATALES	0.00%	0.00%	0.00%	0.00%	0.00%
JUNTA MUNICIPAL DE AGUA Y SANEAMIENTO SAUCILLO	PARAESTATALES	61.72%	77.36%	77.00%	73.00%	18.57%
JUNTA RURAL DE AGUA POTABLE DE BENITO JUÁREZ	PARAESTATALES	41.13%	9.29%	42.00%	22.38%	100.00%
JUNTA RURAL DE AGUA POTABLE DE COL. HIDALGO	PARAESTATALES	14.48%	9.23%	0.00%	56.25%	0.00%
JUNTA RURAL DE AGUA POTABLE DE EJIDO CONSTITUCIÓN	PARAESTATALES	0.00%	0.00%	0.00%	0.00%	0.00%
JUNTA RURAL DE AGUA POTABLE DE EL PORVENIR	PARAESTATALES	0.00%	0.00%	0.00%	0.00%	0.00%
JUNTA RURAL DE AGUA POTABLE Y ALCANTARILLADO DE ANÁHUAC	PARAESTATALES	74.39%	83.33%	100.00%	8.75%	93.88%
JUNTA RURAL DE AGUA Y SANEAMIENTO DE ÁLVARO OBREGÓN	PARAESTATALES	6.77%	8.00%	3.60%	16.25%	0.00%
JUNTA RURAL DE AGUA Y SANEAMIENTO DE CREEL	PARAESTATALES	22.17%	2.00%	0.00%	13.75%	74.88%
JUNTA RURAL DE AGUA Y SANEAMIENTO DE LÓPEZ MATEOS	PARAESTATALES	53.06%	41.33%	0.00%	73.43%	95.63%
JUNTA RURAL DE AGUA Y SANEAMIENTO DE NAICA	PARAESTATALES	8.00%	0.00%	0.00%	40.00%	0.00%
JUNTA RURAL DE AGUA Y SANEAMIENTO DE PTO. PALOMAS	PARAESTATALES	66.03%	86.44%	84.48%	55.00%	31.50%
JUNTA RURAL DE AGUA Y SANEAMIENTO DE SAN JUANITO	PARAESTATALES	90.49%	96.67%	100.00%	63.75%	95.63%
JUNTA RURAL DE AGUA Y SANEAMIENTO LÁZARO CÁRDENAS	PARAESTATALES	14.50%	0.00%	0.00%	56.67%	12.67%
PENSIONES CIVILES DEL ESTADO DE CHIHUAHUA	PARAESTATALES	85.20%	78.25%	87.17%	81.90%	96.00%
PROMOTORA PARA EL DESARROLLO ECONÓMICO DE CHIHUAHUA	PARAESTATALES	90.00%	93.73%	100.00%	81.25%	83.78%
SECRETARÍA EJECUTIVA DEL SISTEMA ESTATAL ANTICORRUPCIÓN	PARAESTATALES	93.10%	93.42%	100.00%	77.00%	100.00%



RESULTADOS DEL PERIODO 1 DE 2022  
CHIHUAHUA

NOMBRE DEL ENTE PÚBLICO	CLASIFICACIÓN DEL ENTE EN SEVAC	RESULTADO GLOBAL	A. REGISTROS CONTABLES	B. REGISTROS PRESUPUESTALES	C. REGISTROS ADMINISTRATIVOS	D. TRANSPARENCIA
SERVICIOS EDUCATIVOS DEL ESTADO DE CHIHUAHUA	PARAESTATALES	97.19%	97.69%	100.00%	90.00%	100.00%
SUBSISTEMA DE PREPARATORIA ABIERTA	PARAESTATALES	94.43%	91.48%	100.00%	94.57%	94.00%
UNIVERSIDAD AUTÓNOMA DE CHIHUAHUA	PARAESTATALES	95.54%	96.97%	100.00%	95.49%	90.00%
UNIVERSIDAD PEDAGÓGICA NACIONAL DEL ESTADO DE CHIHUAHUA	PARAESTATALES	82.25%	80.29%	100.00%	63.86%	85.50%
UNIVERSIDAD POLITÉCNICA DE CHIHUAHUA	PARAESTATALES	73.10%	64.72%	46.33%	81.90%	99.22%
UNIVERSIDAD TECNOLÓGICA DE CHIHUAHUA	PARAESTATALES	80.27%	92.05%	100.00%	83.57%	45.33%
UNIVERSIDAD TECNOLÓGICA DE CIUDAD JUÁREZ	PARAESTATALES	40.22%	50.67%	35.33%	60.43%	13.33%
UNIVERSIDAD TECNOLÓGICA DE LA BABÍCORA	PARAESTATALES	91.08%	97.09%	100.00%	72.14%	90.67%
UNIVERSIDAD TECNOLÓGICA DE LA TARAHUMARA	PARAESTATALES	54.03%	40.29%	34.00%	58.00%	86.11%
UNIVERSIDAD TECNOLÓGICA DE PARRAL	PARAESTATALES	38.68%	11.33%	22.00%	59.05%	74.00%
08-009 BOCOYNA	MUNICIPIOS MAYORES	58.27%	96.67%	89.42%	56.93%	0.00%
08-011 CAMARGO	MUNICIPIOS MAYORES	75.42%	84.33%	63.71%	72.50%	76.25%
08-017 CUAUHTÉMOC	MUNICIPIOS MAYORES	42.54%	62.80%	69.33%	44.17%	3.33%
08-019 CHIHUAHUA	MUNICIPIOS MAYORES	84.49%	77.29%	93.58%	83.52%	86.29%
08-021 DELICIAS	MUNICIPIOS MAYORES	98.01%	100.00%	98.56%	99.00%	95.00%
08-027 GUACHOCHI	MUNICIPIOS MAYORES	82.64%	84.67%	93.33%	74.75%	78.75%
08-029 GUADALUPE Y CALVO	MUNICIPIOS MAYORES	28.41%	56.44%	54.29%	3.08%	0.00%
08-031 GUERRERO	MUNICIPIOS MAYORES	72.59%	75.38%	90.00%	59.25%	67.08%
08-032 HIDALGO DEL PARRAL	MUNICIPIOS MAYORES	13.53%	3.91%	14.29%	47.50%	0.00%
08-036 JIMÉNEZ	MUNICIPIOS MAYORES	89.27%	93.33%	93.33%	76.50%	91.00%
08-037 JUÁREZ	MUNICIPIOS MAYORES	53.83%	21.43%	0.00%	92.00%	96.67%
08-040 MADERA	MUNICIPIOS MAYORES	71.32%	70.48%	93.33%	36.06%	81.00%
08-045 MEOQUI	MUNICIPIOS MAYORES	81.51%	90.56%	93.33%	63.25%	76.75%
08-050 NUEVO CASAS GRANDES	MUNICIPIOS MAYORES	81.54%	76.67%	93.33%	68.50%	87.25%
08-052 OJINAGA	MUNICIPIOS MAYORES	80.75%	87.83%	90.00%	75.50%	71.00%
08-062 SAUCILLO	MUNICIPIOS MAYORES	78.50%	80.22%	86.64%	52.79%	88.50%
CONSEJO MUNICIPAL DE ESTACIONOMETROS DE CAMARGO CHIHUAHUA	PARAMUNICIPALES MAYORES	0.00%	0.00%	0.00%	0.00%	0.00%
INSTITUTO DE CULTURA DEL MUNICIPIO DE CHIHUAHUA	PARAMUNICIPALES MAYORES	95.53%	98.67%	100.00%	80.00%	100.00%
INSTITUTO MUNICIPAL DE CULTURA FISICA Y DEPORTE DE CHIHUAHUA	PARAMUNICIPALES MAYORES	94.99%	96.67%	100.00%	80.80%	100.00%



RESULTADOS DEL PERIODO 1 DE 2022  
CHIHUAHUA

NOMBRE DEL ENTE PÚBLICO	CLASIFICACIÓN DEL ENTE EN SEVAC	RESULTADO GLOBAL	A. REGISTROS CONTABLES	B. REGISTROS PRESUPUESTALES	C. REGISTROS ADMINISTRATIVOS	D. TRANSPARENCIA
INSTITUTO MUNICIPAL DE INVESTIGACION Y PLANEACION DE JUÁREZ	PARAMUNICIPALES MAYORES	87.61%	99.33%	85.71%	66.00%	90.00%
INSTITUTO MUNICIPAL DE LAS MUJERES DE JUÁREZ	PARAMUNICIPALES MAYORES	84.81%	87.58%	93.92%	54.40%	98.00%
INSTITUTO MUNICIPAL DE PENSIONES DE CHIHUAHUA	PARAMUNICIPALES MAYORES	95.79%	92.82%	100.00%	94.00%	98.00%
INSTITUTO MUNICIPAL DE PREVENCIÓN Y ATENCIÓN A LA SALUD	PARAMUNICIPALES MAYORES	95.99%	98.67%	100.00%	94.80%	90.00%
INSTITUTO MUNICIPAL DE LAS MUJERES DE CHIHUAHUA	PARAMUNICIPALES MAYORES	72.65%	72.50%	100.00%	30.40%	84.76%
OPERADORA MUNICIPAL DE ESTACIONAMIENTOS DE JUÁREZ	PARAMUNICIPALES MAYORES	70.92%	77.62%	88.54%	45.09%	68.10%
RASTRO CUAUHTEMOC TIF	PARAMUNICIPALES MAYORES	47.41%	69.86%	92.80%	22.00%	0.00%
SISTEMA DE URBANIZACIÓN MUNICIPAL ADICIONAL DE JUÁREZ	PARAMUNICIPALES MAYORES	95.00%	95.33%	99.14%	84.00%	100.00%
SISTEMA PARA EL DESARROLLO INTEGRAL DE LA FAMILIA DEL MUNICIPIO DE CUAUHTÉMOC	PARAMUNICIPALES MAYORES	63.77%	95.33%	90.00%	62.00%	0.00%
SISTEMA PARA EL DESARROLLO INTEGRAL DE LA FAMILIA DEL MUNICIPIO DE JUAREZ	PARAMUNICIPALES MAYORES	85.79%	94.50%	97.08%	54.00%	90.00%
08-001 AHUMADA	MUNICIPIOS MENORES	25.48%	37.47%	71.20%	0.00%	0.00%
08-002 ALDAMA	MUNICIPIOS MENORES	72.94%	77.13%	78.00%	60.00%	74.00%
08-003 ALLENDE	MUNICIPIOS MENORES	54.42%	63.33%	80.00%	47.08%	33.33%
08-004 AQUILES SERDÁN	MUNICIPIOS MENORES	51.68%	35.62%	78.00%	27.98%	66.00%
08-005 ASCENSION	MUNICIPIOS MENORES	50.09%	65.36%	100.00%	52.40%	0.00%
08-006 BACHÍNIVA	MUNICIPIOS MENORES	54.52%	79.44%	100.00%	53.41%	0.00%
08-007 BALLEZA	MUNICIPIOS MENORES	77.61%	87.02%	100.00%	54.50%	68.67%
08-008 BATOPILAS	MUNICIPIOS MENORES	2.40%	0.00%	0.00%	0.00%	8.00%
08-010 BUENAVENTURA	MUNICIPIOS MENORES	44.56%	46.38%	72.00%	41.25%	26.67%
08-012 CARICHÍ	MUNICIPIOS MENORES	3.36%	3.20%	12.00%	0.00%	0.00%
08-013 CASAS GRANDES	MUNICIPIOS MENORES	89.90%	92.82%	100.00%	60.25%	100.00%
08-014 CORONADO	MUNICIPIOS MENORES	31.33%	83.10%	32.00%	0.00%	0.00%
08-015 COYAME DEL SOTOL	MUNICIPIOS MENORES	45.89%	73.17%	80.00%	39.71%	0.00%
08-016 LA CRUZ	MUNICIPIOS MENORES	64.78%	68.75%	100.00%	18.75%	68.00%
08-018 CUSIHUIRIACHI	MUNICIPIOS MENORES	48.67%	72.33%	73.60%	61.25%	0.00%
08-020 CHÍNIPAS	MUNICIPIOS MENORES	44.37%	63.87%	100.00%	26.06%	0.00%
08-022 DR. BELISARIO DOMÍNGUEZ	MUNICIPIOS MENORES	81.17%	85.96%	100.00%	47.92%	86.00%
08-023 GALEANA	MUNICIPIOS MENORES	75.60%	92.00%	90.00%	30.00%	80.00%
08-024 SANTA ISABEL	MUNICIPIOS MENORES	83.62%	84.67%	100.00%	62.08%	86.00%





RESULTADOS DEL PERIODO 1 DE 2022  
CHIHUAHUA

NOMBRE DEL ENTE PÚBLICO	CLASIFICACIÓN DEL ENTE EN SEVAC	RESULTADO GLOBAL	A. REGISTROS CONTABLES	B. REGISTROS PRESUPUESTALES	C. REGISTROS ADMINISTRATIVOS	D. TRANSPARENCIA
08-025 GÓMEZ FARIÁS	MUNICIPIOS MENORES	11.17%	23.20%	7.20%	13.85%	0.00%
08-026 GRAN MORELOS	MUNICIPIOS MENORES	0.00%	0.00%	0.00%	0.00%	0.00%
08-028 GUADALUPE	MUNICIPIOS MENORES	39.99%	58.22%	62.80%	49.81%	0.00%
08-030 GUAZAPARES	MUNICIPIOS MENORES	68.87%	67.78%	64.00%	61.67%	78.00%
08-033 HUEJOTITÁN	MUNICIPIOS MENORES	0.00%	0.00%	0.00%	0.00%	0.00%
08-034 IGNACIO ZARAGOZA	MUNICIPIOS MENORES	52.90%	17.20%	100.00%	47.69%	60.67%
08-035 JANOS	MUNICIPIOS MENORES	60.25%	86.67%	100.00%	71.25%	0.00%
08-038 JULIMES	MUNICIPIOS MENORES	70.81%	72.55%	100.00%	67.25%	52.00%
08-039 LÓPEZ	MUNICIPIOS MENORES	4.00%	13.33%	0.00%	0.00%	0.00%
08-041 MAGUARICHI	MUNICIPIOS MENORES	0.00%	0.00%	0.00%	0.00%	0.00%
08-042 MANUEL BENAVIDES	MUNICIPIOS MENORES	0.00%	0.00%	0.00%	0.00%	0.00%
08-043 MATACHÍ	MUNICIPIOS MENORES	0.00%	0.00%	0.00%	0.00%	0.00%
08-044 MATAMOROS	MUNICIPIOS MENORES	30.10%	41.67%	88.00%	0.00%	0.00%
08-046 MORELOS	MUNICIPIOS MENORES	45.36%	78.78%	76.00%	32.61%	0.00%
08-047 MORIS	MUNICIPIOS MENORES	46.00%	76.67%	80.00%	35.00%	0.00%
08-048 NAMIQUIPA	MUNICIPIOS MENORES	77.67%	85.89%	100.00%	67.50%	61.33%
08-049 NONOAVA	MUNICIPIOS MENORES	72.81%	86.94%	100.00%	64.66%	46.00%
08-051 OCAMPO	MUNICIPIOS MENORES	62.41%	66.55%	100.00%	49.25%	42.00%
08-053 PRAXEDIS G. GUERRERO	MUNICIPIOS MENORES	51.10%	80.88%	100.00%	34.17%	0.00%
08-054 RIVA PALACIO	MUNICIPIOS MENORES	72.01%	81.00%	100.00%	33.56%	70.00%
08-055 ROSALES	MUNICIPIOS MENORES	14.48%	12.00%	0.00%	54.42%	0.00%
08-056 ROSARIO	MUNICIPIOS MENORES	79.50%	86.83%	100.00%	32.25%	90.00%
08-057 SAN FRANCISCO DE BORJA	MUNICIPIOS MENORES	41.59%	50.88%	78.00%	53.65%	0.00%
08-058 SAN FRANCISCO DE CONCHOS	MUNICIPIOS MENORES	83.35%	86.67%	100.00%	57.75%	86.00%
08-059 SAN FRANCISCO DEL ORO	MUNICIPIOS MENORES	75.90%	86.67%	100.00%	77.50%	48.00%
08-060 SANTA BÁRBARA	MUNICIPIOS MENORES	0.00%	0.00%	0.00%	0.00%	0.00%
08-061 SATEVÓ	MUNICIPIOS MENORES	63.69%	83.56%	51.20%	42.92%	66.00%
08-063 TEMÓSACHIC	MUNICIPIOS MENORES	57.75%	45.90%	76.00%	47.92%	64.00%
08-064 EL TULE	MUNICIPIOS MENORES	75.52%	83.08%	100.00%	30.00%	82.00%



RESULTADOS DEL PERIODO 1 DE 2022  
CHIHUAHUA

NOMBRE DEL ENTE PÚBLICO	CLASIFICACIÓN DEL ENTE EN SEVAC	RESULTADO GLOBAL	A. REGISTROS CONTABLES	B. REGISTROS PRESUPUESTALES	C. REGISTROS ADMINISTRATIVOS	D. TRANSPARENCIA
08-065 URIQUE	MUNICIPIOS MENORES	0.00%	0.00%	0.00%	0.00%	0.00%
08-066 URUACHI	MUNICIPIOS MENORES	59.40%	70.00%	80.00%	3.00%	72.67%
08-067 VALLE DE ZARAGOZA	MUNICIPIOS MENORES	79.32%	85.56%	90.00%	52.25%	84.00%



RESULTADOS DEL PERIODO 1 DE 2022  
CIUDAD DE MÉXICO

NOMBRE DEL ENTE PÚBLICO	CLASIFICACIÓN DEL ENTE EN SEVAC	RESULTADO GLOBAL	A. REGISTROS CONTABLES	B. REGISTROS PRESUPUESTALES	C. REGISTROS ADMINISTRATIVOS	D. TRANSPARENCIA
SECRETARÍA DE ADMINISTRACIÓN Y FINANZAS DE LA CIUDAD DE MÉXICO	PODER EJECUTIVO ESTATAL	100.00%	100.00%	100.00%	100.00%	100.00%
AUDITORÍA SUPERIOR DE LA CIUDAD DE MÉXICO	PODERES Y AUTÓNOMOS	100.00%	100.00%	100.00%	100.00%	100.00%
COMISIÓN DE DERECHOS HUMANOS DE LA CIUDAD DE MÉXICO	PODERES Y AUTÓNOMOS	97.54%	100.00%	99.14%	88.57%	100.00%
CONGRESO DE LA CIUDAD DE MÉXICO	PODERES Y AUTÓNOMOS	100.00%	100.00%	100.00%	100.00%	100.00%
CONSEJO DE EVALUACIÓN DE LA CIUDAD DE MÉXICO	PODERES Y AUTÓNOMOS	98.27%	95.56%	99.14%	100.00%	100.00%
CONSEJO DE LA JUDICATURA DE LA CIUDAD DE MÉXICO	PODERES Y AUTÓNOMOS	100.00%	100.00%	100.00%	100.00%	100.00%
FISCALÍA GENERAL DE JUSTICIA DE LA CIUDAD DE MÉXICO	PODERES Y AUTÓNOMOS	98.69%	99.33%	99.14%	95.45%	100.00%
INSTITUTO DE TRANSPARENCIA, ACCESO A LA INFORMACIÓN PÚBLICA, PROTECCIÓN DE DATOS PERSONALES Y RENDICIÓN DE CUENTAS DE LA CIUDAD DE MÉXICO	PODERES Y AUTÓNOMOS	96.13%	94.67%	89.99%	100.00%	100.00%
INSTITUTO ELECTORAL DE LA CIUDAD DE MÉXICO	PODERES Y AUTÓNOMOS	96.10%	99.38%	98.71%	88.89%	95.20%
JUNTA LOCAL DE CONCILIACIÓN Y ARBITRAJE DE LA CIUDAD DE MÉXICO	PODERES Y AUTÓNOMOS	97.00%	94.00%	95.49%	100.00%	100.00%
TRIBUNAL DE JUSTICIA ADMINISTRATIVA DE LA CIUDAD DE MÉXICO	PODERES Y AUTÓNOMOS	100.00%	100.00%	100.00%	100.00%	100.00%
TRIBUNAL ELECTORAL DE LA CIUDAD DE MÉXICO	PODERES Y AUTÓNOMOS	94.69%	97.37%	90.26%	91.25%	97.22%
TRIBUNAL SUPERIOR DE JUSTICIA DE LA CIUDAD DE MÉXICO	PODERES Y AUTÓNOMOS	100.00%	100.00%	100.00%	100.00%	100.00%
UNIVERSIDAD AUTÓNOMA DE LA CIUDAD DE MÉXICO	PODERES Y AUTÓNOMOS	94.66%	95.40%	100.00%	81.33%	100.00%
CAJA DE PREVISIÓN DE LA POLICÍA AUXILIAR DEL DISTRITO FEDERAL	PARAESTATALES	74.17%	91.56%	74.86%	67.00%	55.00%
CAJA DE PREVISIÓN DE LA POLICÍA PREVENTIVA DE LA CIUDAD DE MÉXICO	PARAESTATALES	98.23%	100.00%	96.14%	95.00%	100.00%
CAJA DE PREVISIÓN PARA TRABAJADORES A LISTA DE RAYA DEL GOBIERNO DE LA CIUDAD DE MÉXICO	PARAESTATALES	85.43%	96.31%	64.35%	72.57%	97.33%
COMISIÓN EJECUTIVA DE ATENCIÓN A VÍCTIMAS DE LA CIUDAD DE MÉXICO	PARAESTATALES	93.63%	96.43%	76.42%	98.00%	100.00%
CONSEJO PARA PREVENIR Y ELIMINAR LA DISCRIMINACIÓN DE LA CIUDAD DE MÉXICO	PARAESTATALES	99.91%	100.00%	99.57%	100.00%	100.00%
CORPORACIÓN MEXICANA DE IMPRESIÓN, S.A. DE C.V.	PARAESTATALES	98.40%	97.33%	99.42%	100.00%	97.81%
ESCUELA DE ADMINISTRACIÓN PÚBLICA DE LA CIUDAD DE MÉXICO	PARAESTATALES	90.00%	100.00%	100.00%	50.00%	100.00%
FIDEICOMISO CENTRO HISTÓRICO DE LA CIUDAD DE MÉXICO	PARAESTATALES	98.26%	100.00%	100.00%	91.29%	100.00%
FIDEICOMISO DE RECUPERACION CREDITICIA DE LA CIUDAD DE MEXICO (FIDERE)	PARAESTATALES	93.66%	93.29%	86.71%	95.00%	98.67%
FONDO DE DESARROLLO ECONÓMICO DEL DISTRITO FEDERAL	PARAESTATALES	99.10%	98.67%	97.86%	100.00%	100.00%
FONDO MIXTO DE PROMOCIÓN TURÍSTICA DE LA CIUDAD DE MÉXICO	PARAESTATALES	97.25%	95.00%	100.00%	95.00%	100.00%
FONDO PARA EL DESARROLLO ECONÓMICO Y SOCIAL DE LA CIUDAD DE MÉXICO	PARAESTATALES	82.91%	84.38%	93.57%	50.00%	98.67%
FONDO PARA EL DESARROLLO SOCIAL DE LA CIUDAD DE MÉXICO	PARAESTATALES	96.08%	95.00%	99.14%	90.00%	100.00%
HEROICO CUERPO DE BOMBEROS DE LA CIUDAD DE MÉXICO	PARAESTATALES	71.99%	71.43%	51.37%	72.00%	89.24%
INSTITUTO DE CAPACITACIÓN PARA EL TRABAJO DE LA CIUDAD DE MÉXICO	PARAESTATALES	100.00%	100.00%	100.00%	100.00%	100.00%

NOMBRE DEL ENTE PÚBLICO	CLASIFICACIÓN DEL ENTE EN SEVAC	RESULTADO GLOBAL	A. REGISTROS CONTABLES	B. REGISTROS PRESUPUESTALES	C. REGISTROS ADMINISTRATIVOS	D. TRANSPARENCIA
INSTITUTO DE EDUCACIÓN MEDIA SUPERIOR DE LA CIUDAD DE MÉXICO	PARAESTATALES	97.10%	100.00%	100.00%	88.00%	98.00%
INSTITUTO DE LA JUVENTUD DE LA CIUDAD DE MÉXICO	PARAESTATALES	99.58%	98.80%	100.00%	100.00%	100.00%
INSTITUTO DE LAS PERSONAS CON DISCAPACIDAD DE LA CIUDAD DE MÉXICO	PARAESTATALES	95.28%	99.09%	78.00%	100.00%	100.00%
INSTITUTO DE PLANEACIÓN DEMOCRÁTICA Y PROSPECTIVA DE LA CIUDAD DE MÉXICO	PARAESTATALES	29.25%	27.87%	24.99%	30.00%	34.00%
INSTITUTO DE VERIFICACIÓN ADMINISTRATIVA DE LA CIUDAD DE MÉXICO	PARAESTATALES	93.40%	93.66%	89.08%	89.00%	100.00%
INSTITUTO DE VIVIENDA DE LA CIUDAD DE MÉXICO	PARAESTATALES	99.45%	100.00%	97.27%	100.00%	100.00%
INSTITUTO DEL DEPORTE DE LA CIUDAD DE MÉXICO	PARAESTATALES	76.97%	81.28%	40.45%	77.14%	100.00%
INSTITUTO LOCAL DE LA INFRAESTRUCTURA FÍSICA EDUCATIVA DE LA CIUDAD DE MÉXICO	PARAESTATALES	55.51%	81.88%	33.50%	44.13%	45.33%
INSTITUTO PARA LA ATENCIÓN Y PREVENCIÓN DE LAS ADICCIONES EN LA CIUDAD DE MÉXICO	PARAESTATALES	97.50%	97.90%	97.86%	96.67%	97.33%
INSTITUTO PARA LA SEGURIDAD DE LAS CONSTRUCCIONES DEL DISTRITO FEDERAL	PARAESTATALES	95.81%	92.83%	93.60%	98.00%	100.00%
MECANISMO DE PROTECCIÓN INTEGRAL DE PERSONAS DEFENSORAS DE DERECHOS HUMANOS Y PERIODISTAS DEL DISTRITO FEDERAL	PARAESTATALES	84.85%	90.51%	77.21%	86.00%	82.13%
METROBÚS	PARAESTATALES	96.80%	100.00%	94.86%	92.50%	97.33%
PROCURADURÍA AMBIENTAL Y DEL ORDENAMIENTO TERRITORIAL DE LA CIUDAD DE MÉXICO	PARAESTATALES	87.51%	92.15%	88.63%	86.00%	81.33%
PROCURADURÍA SOCIAL DE LA CIUDAD DE MÉXICO	PARAESTATALES	41.99%	58.20%	7.00%	70.00%	24.89%
RED DE TRANSPORTE DE PASAJEROS DE LA CIUDAD DE MÉXICO	PARAESTATALES	90.84%	91.20%	77.08%	95.00%	98.00%
SERVICIO DE TRANSPORTES ELÉCTRICOS DE LA CIUDAD DE MÉXICO	PARAESTATALES	99.38%	98.57%	99.42%	100.00%	100.00%
SERVICIOS DE SALUD PÚBLICA DE LA CIUDAD DE MÉXICO	PARAESTATALES	97.86%	98.13%	94.00%	98.57%	100.00%
SERVICIOS METROPOLITANOS, S.A. DE C.V.	PARAESTATALES	97.91%	95.47%	98.71%	98.75%	100.00%
SISTEMA DE TRANSPORTE COLECTIVO	PARAESTATALES	97.81%	98.84%	96.14%	94.94%	100.00%
SISTEMA PARA EL DESARROLLO INTEGRAL DE LA FAMILIA DE LA CIUDAD DE MÉXICO	PARAESTATALES	84.16%	85.29%	89.55%	92.00%	72.00%



RESULTADOS DEL PERIODO 1 DE 2022  
COAHUILA DE ZARAGOZA

NOMBRE DEL ENTE PÚBLICO	CLASIFICACIÓN DEL ENTE EN SEVAC	RESULTADO GLOBAL	A. REGISTROS CONTABLES	B. REGISTROS PRESUPUESTALES	C. REGISTROS ADMINISTRATIVOS	D. TRANSPARENCIA
GOBIERNO DEL ESTADO DE COAHUILA DE ZARAGOZA	PODER EJECUTIVO ESTATAL	100.00%	100.00%	100.00%	100.00%	100.00%
AUDITORÍA SUPERIOR DEL ESTADO DE COAHUILA	PODERES Y AUTÓNOMOS	100.00%	100.00%	100.00%	100.00%	100.00%
COMISIÓN COAHUILENSE DE CONCILIACIÓN Y ARBITRAJE MÉDICO	PODERES Y AUTÓNOMOS	90.03%	88.67%	90.00%	80.00%	100.00%
COMISIÓN DE LOS DERECHOS HUMANOS DEL ESTADO DE COAHUILA DE ZARAGOZA	PODERES Y AUTÓNOMOS	97.62%	97.00%	93.33%	100.00%	100.00%
CONGRESO DEL ESTADO INDEPENDIENTE, LIBRE Y SOBERANO DE COAHUILA DE ZARAGOZA	PODERES Y AUTÓNOMOS	96.25%	96.43%	100.00%	87.50%	100.00%
FISCALÍA GENERAL DEL ESTADO DE COAHUILA DE ZARAGOZA	PODERES Y AUTÓNOMOS	92.87%	96.00%	93.33%	78.00%	100.00%
INSTITUTO COAHUILENSE DE ACCESO A LA INFORMACIÓN PÚBLICA	PODERES Y AUTÓNOMOS	93.37%	92.00%	93.33%	87.50%	100.00%
INSTITUTO ELECTORAL DE COAHUILA	PODERES Y AUTÓNOMOS	91.94%	91.50%	93.33%	81.25%	100.00%
PODER JUDICIAL DEL ESTADO DE COAHUILA	PODERES Y AUTÓNOMOS	92.70%	90.10%	93.33%	87.50%	100.00%
SECRETARÍA EJECUTIVA DEL SISTEMA ANTICORRUPCIÓN DEL ESTADO DE COAHUILA DE ZARAGOZA	PODERES Y AUTÓNOMOS	98.67%	100.00%	93.33%	100.00%	100.00%
TRIBUNAL DE JUSTICIA ADMINISTRATIVA DE COAHUILA DE ZARAGOZA	PODERES Y AUTÓNOMOS	100.00%	100.00%	100.00%	100.00%	100.00%
TRIBUNAL ELECTORAL DEL ESTADO DE COAHUILA	PODERES Y AUTÓNOMOS	97.50%	96.67%	93.33%	100.00%	100.00%
UNIVERSIDAD AUTÓNOMA DE COAHUILA	PODERES Y AUTÓNOMOS	94.49%	93.88%	86.67%	99.00%	98.00%
CENTRO DE CONVENCIONES DE TORREÓN	PARAESTATALES	96.45%	93.67%	93.33%	100.00%	100.00%
CENTRO DE JUSTICIA Y EMPODERAMIENTO PARA LAS MUJERES DEL ESTADO DE COAHUILA DE ZARAGOZA	PARAESTATALES	91.24%	90.21%	93.33%	80.00%	100.00%
COAHUILA RADIO Y TELEVISIÓN	PARAESTATALES	97.29%	96.07%	93.33%	100.00%	100.00%
COLEGIO DE BACHILLERES DE COAHUILA	PARAESTATALES	98.17%	100.00%	93.33%	100.00%	98.00%
COLEGIO DE EDUCACIÓN PROFESIONAL TÉCNICA DEL ESTADO DE COAHUILA DE ZARAGOZA	PARAESTATALES	97.50%	96.67%	93.33%	100.00%	100.00%
COLEGIO DE ESTUDIOS CIENTÍFICOS Y TECNOLÓGICOS DEL ESTADO DE COAHUILA	PARAESTATALES	91.88%	95.46%	93.33%	74.00%	100.00%
COMISIÓN EJECUTIVA ESTATAL DE ATENCIÓN A VÍCTIMAS	PARAESTATALES	96.83%	96.67%	90.00%	100.00%	100.00%
COMISIÓN ESTATAL DE AGUAS Y SANEAMIENTO DE COAHUILA	PARAESTATALES	91.51%	92.42%	93.33%	80.00%	98.00%
COMISIÓN ESTATAL DE VIVIENDA	PARAESTATALES	85.12%	93.67%	86.67%	50.00%	100.00%
COMISIÓN ESTATAL PARA LA REGULACIÓN DE LA TENENCIA DE LA TIERRA URBANA Y RÚSTICA EN COAHUILA	PARAESTATALES	98.46%	99.40%	93.33%	100.00%	100.00%
CONSEJO ESTATAL DE CIENCIA Y TECNOLOGÍA Y EL FOMENTO A LA INVESTIGACIÓN CIENTÍFICA Y EL DESARROLLO TECNOLÓGICO DEL ESTADO DE COAHUILA	PARAESTATALES	98.25%	98.80%	93.33%	100.00%	100.00%
DIRECCIÓN DE PENSIONES DE LOS TRABAJADORES DE LA EDUCACIÓN	PARAESTATALES	97.62%	97.00%	93.33%	100.00%	100.00%
FIDEICOMISO PUENTE INTERNACIONAL PIEDRAS NEGRAS II	PARAESTATALES	93.95%	93.67%	93.33%	87.50%	100.00%
FONDO DE GARANTÍA A LA PEQUEÑA Y MEDIANA MINERÍA DEL ESTADO DE COAHUILA	PARAESTATALES	89.28%	90.33%	93.33%	70.00%	100.00%
FONDO DE LA VIVIENDA PARA LOS TRABAJADORES DE LA EDUCACIÓN AL SERVICIO DEL ESTADO DE COAHUILA DE ZARAGOZA Y SUS MUNICIPIOS	PARAESTATALES	92.33%	92.62%	93.33%	81.25%	100.00%
INSTITUTO COAHUILENSE DE LA INFRAESTRUCTURA FÍSICA EDUCATIVA	PARAESTATALES	94.88%	89.19%	93.33%	100.00%	100.00%



RESULTADOS DEL PERIODO 1 DE 2022  
COAHUILA DE ZARAGOZA

NOMBRE DEL ENTE PÚBLICO	CLASIFICACIÓN DEL ENTE EN SEVAC	RESULTADO GLOBAL	A. REGISTROS CONTABLES	B. REGISTROS PRESUPUESTALES	C. REGISTROS ADMINISTRATIVOS	D. TRANSPARENCIA
INSTITUTO COAHUILENSE DE LAS PERSONAS ADULTAS MAYORES	PARAESTATALES	92.83%	96.67%	90.00%	80.00%	100.00%
INSTITUTO DE CAPACITACIÓN PARA EL TRABAJO DEL ESTADO DE COAHUILA	PARAESTATALES	89.73%	90.33%	93.33%	72.22%	100.00%
INSTITUTO DE PENSIONES PARA LOS TRABAJADORES AL SERVICIO DEL ESTADO	PARAESTATALES	96.95%	98.67%	93.33%	93.75%	100.00%
INSTITUTO DE SERVICIO MÉDICO DE LOS TRABAJADORES DE LA EDUCACIÓN DEL ESTADO DE COAHUILA	PARAESTATALES	90.53%	84.13%	86.67%	93.75%	100.00%
INSTITUTO DE SERVICIOS DE SALUD, REHABILITACIÓN Y EDUCACIÓN ESPECIAL E INTEGRAL DEL ESTADO DE COAHUILA	PARAESTATALES	92.70%	88.67%	93.33%	90.00%	100.00%
INSTITUTO ESTATAL DE EDUCACIÓN PARA ADULTOS	PARAESTATALES	89.27%	89.50%	93.33%	72.22%	99.33%
INSTITUTO ESTATAL DEL DEPORTE DE COAHUILA DE ZARAGOZA	PARAESTATALES	97.03%	97.24%	90.00%	100.00%	100.00%
INSTITUTO REGISTRAL Y CATASTRAL DEL ESTADO DE COAHUILA DE ZARAGOZA	PARAESTATALES	97.08%	95.47%	93.33%	100.00%	100.00%
INSTITUTO TECNOLÓGICO DE ESTUDIOS SUPERIORES DE LA REGIÓN CARBONÍFERA	PARAESTATALES	89.69%	89.22%	93.33%	74.00%	100.00%
INSTITUTO TECNOLÓGICO SUPERIOR DE CIUDAD ACUÑA	PARAESTATALES	94.64%	94.22%	93.33%	90.00%	100.00%
INSTITUTO TECNOLÓGICO SUPERIOR DE MONCLOVA	PARAESTATALES	96.99%	98.07%	93.33%	95.00%	100.00%
INSTITUTO TECNOLÓGICO SUPERIOR DE MÚZQUIZ	PARAESTATALES	96.83%	96.67%	90.00%	100.00%	100.00%
INSTITUTO TECNOLÓGICO SUPERIOR DE SAN PEDRO DE LAS COLONIAS	PARAESTATALES	91.26%	87.42%	93.33%	85.00%	100.00%
PROCURADURÍA PARA NIÑOS, NIÑAS Y LA FAMILIA	PARAESTATALES	98.06%	99.40%	93.33%	98.00%	100.00%
PROMOTORA INMOBILIARIA PARA EL DESARROLLO ECONÓMICO DE COAHUILA	PARAESTATALES	93.95%	93.67%	93.33%	87.50%	100.00%
PROMOTORA PARA EL DESARROLLO RURAL DE COAHUILA	PARAESTATALES	96.67%	100.00%	93.33%	90.00%	100.00%
SEGURO DE LOS TRABAJADORES DE LA EDUCACIÓN	PARAESTATALES	98.01%	98.13%	93.33%	100.00%	100.00%
SERVICIOS DE SALUD DE COAHUILA	PARAESTATALES	92.39%	93.67%	93.33%	82.22%	98.00%
SERVICIOS ESTATALES AEROPORTUARIOS	PARAESTATALES	92.29%	92.49%	93.33%	81.25%	100.00%
SISTEMA PARA EL DESARROLLO INTEGRAL DE LA FAMILIA Y PROTECCIÓN DE DERECHOS DEL ESTADO DE COAHUILA DE ZARAGOZA	PARAESTATALES	94.68%	94.85%	93.33%	89.09%	100.00%
UNIVERSIDAD POLITÉCNICA DE LA REGIÓN LAGUNA	PARAESTATALES	94.88%	96.33%	93.33%	100.00%	90.00%
UNIVERSIDAD POLITÉCNICA DE MONCLOVA-FRONTERA	PARAESTATALES	89.21%	92.13%	93.33%	79.00%	90.00%
UNIVERSIDAD POLITÉCNICA DE PIEDRAS NEGRAS	PARAESTATALES	91.25%	93.10%	93.33%	75.00%	100.00%
UNIVERSIDAD POLITÉCNICA DE RAMOS ARIZPE	PARAESTATALES	93.96%	99.40%	93.33%	90.00%	90.00%
UNIVERSIDAD TECNOLÓGICA DE CIUDAD ACUÑA	PARAESTATALES	97.50%	96.67%	93.33%	100.00%	100.00%
UNIVERSIDAD TECNOLÓGICA DE COAHUILA	PARAESTATALES	93.52%	93.88%	93.33%	85.00%	100.00%
UNIVERSIDAD TECNOLÓGICA DE LA REGIÓN CARBONÍFERA	PARAESTATALES	92.38%	95.48%	93.33%	89.00%	90.00%
UNIVERSIDAD TECNOLÓGICA DE LA REGIÓN CENTRO DE COAHUILA	PARAESTATALES	93.95%	93.67%	93.33%	100.00%	90.00%
UNIVERSIDAD TECNOLÓGICA DE PARRAS DE LA FUENTE	PARAESTATALES	92.31%	91.36%	93.33%	83.33%	100.00%



RESULTADOS DEL PERIODO 1 DE 2022  
COAHUILA DE ZARAGOZA

NOMBRE DEL ENTE PÚBLICO	CLASIFICACIÓN DEL ENTE EN SEVAC	RESULTADO GLOBAL	A. REGISTROS CONTABLES	B. REGISTROS PRESUPUESTALES	C. REGISTROS ADMINISTRATIVOS	D. TRANSPARENCIA
UNIVERSIDAD TECNOLÓGICA DE SALTILLO	PARAESTATALES	91.93%	95.47%	93.33%	91.43%	86.25%
UNIVERSIDAD TECNOLÓGICA DE TORREÓN	PARAESTATALES	98.22%	98.73%	93.33%	100.00%	100.00%
UNIVERSIDAD TECNOLÓGICA DEL NORTE DE COAHUILA	PARAESTATALES	95.08%	95.47%	93.33%	90.00%	100.00%
05-001 ABASOLO	MUNICIPIOS MAYORES	94.86%	95.61%	100.00%	98.89%	88.00%
05-002 ACUÑA	MUNICIPIOS MAYORES	94.36%	96.67%	100.00%	84.00%	95.20%
05-003 ALLENDE	MUNICIPIOS MAYORES	92.10%	91.79%	100.00%	74.00%	99.20%
05-004 ARTEAGA	MUNICIPIOS MAYORES	88.93%	89.78%	100.00%	85.00%	83.33%
05-005 CANDELA	MUNICIPIOS MAYORES	78.63%	87.67%	100.00%	47.92%	75.83%
05-006 CASTAÑOS	MUNICIPIOS MAYORES	83.85%	90.33%	100.00%	69.00%	76.50%
05-007 CUATRO CIÉNEGAS	MUNICIPIOS MAYORES	88.85%	90.10%	100.00%	69.00%	93.40%
05-008 ESCOBEDO	MUNICIPIOS MAYORES	82.59%	89.29%	100.00%	54.00%	83.33%
05-009 FRANCISCO I. MADERO	MUNICIPIOS MAYORES	82.55%	87.67%	100.00%	57.50%	82.50%
05-010 FRONTERA	MUNICIPIOS MAYORES	85.12%	91.40%	100.00%	70.00%	79.00%
05-011 GENERAL CEPEDA	MUNICIPIOS MAYORES	92.45%	92.84%	100.00%	80.00%	95.33%
05-012 GUERRERO	MUNICIPIOS MAYORES	77.69%	90.62%	100.00%	55.00%	65.00%
05-013 HIDALGO	MUNICIPIOS MAYORES	86.35%	94.49%	100.00%	65.00%	83.33%
05-014 JIMÉNEZ	MUNICIPIOS MAYORES	87.90%	91.67%	100.00%	75.00%	84.67%
05-015 JUÁREZ	MUNICIPIOS MAYORES	80.16%	89.55%	100.00%	69.00%	65.00%
05-016 LAMADRID	MUNICIPIOS MAYORES	81.54%	88.67%	100.00%	54.00%	80.48%
05-017 MATAMOROS	MUNICIPIOS MAYORES	86.39%	91.29%	100.00%	70.00%	83.33%
05-018 MONCLOVA	MUNICIPIOS MAYORES	90.54%	94.79%	100.00%	69.00%	94.33%
05-019 MORELOS	MUNICIPIOS MAYORES	86.80%	86.67%	100.00%	69.00%	90.00%
05-020 MÚZQUIZ	MUNICIPIOS MAYORES	88.73%	89.78%	100.00%	69.00%	93.33%
05-021 NADADORES	MUNICIPIOS MAYORES	90.79%	93.97%	100.00%	64.00%	99.33%
05-022 NAVA	MUNICIPIOS MAYORES	83.76%	94.04%	100.00%	52.75%	83.33%
05-023 OCAMPO	MUNICIPIOS MAYORES	87.80%	89.00%	100.00%	64.00%	94.33%
05-024 PARRAS	MUNICIPIOS MAYORES	80.24%	91.90%	100.00%	65.83%	65.00%
05-025 PIEDRAS NEGRAS	MUNICIPIOS MAYORES	97.39%	95.95%	100.00%	94.00%	99.33%
05-026 PROGRESO	MUNICIPIOS MAYORES	86.55%	90.17%	100.00%	70.00%	85.00%



RESULTADOS DEL PERIODO 1 DE 2022  
COAHUILA DE ZARAGOZA

NOMBRE DEL ENTE PÚBLICO	CLASIFICACIÓN DEL ENTE EN SEVAC	RESULTADO GLOBAL	A. REGISTROS CONTABLES	B. REGISTROS PRESUPUESTALES	C. REGISTROS ADMINISTRATIVOS	D. TRANSPARENCIA
05-027 RAMOS ARIZPE	MUNICIPIOS MAYORES	90.22%	92.32%	100.00%	71.11%	94.33%
05-028 SABINAS	MUNICIPIOS MAYORES	91.96%	93.04%	100.00%	82.22%	92.00%
05-029 SACRAMENTO	MUNICIPIOS MAYORES	90.55%	89.17%	100.00%	70.00%	99.33%
05-030 SALTILLO	MUNICIPIOS MAYORES	89.61%	90.51%	100.00%	67.27%	96.67%
05-031 SAN BUENAVENTURA	MUNICIPIOS MAYORES	90.36%	91.22%	100.00%	70.00%	96.67%
05-032 SAN JUAN DE SABINAS	MUNICIPIOS MAYORES	90.93%	89.78%	100.00%	70.00%	100.00%
05-033 SAN PEDRO	MUNICIPIOS MAYORES	92.16%	90.54%	100.00%	80.00%	96.67%
05-034 SIERRA MOJADA	MUNICIPIOS MAYORES	86.18%	86.61%	100.00%	65.83%	90.10%
05-035 TORREÓN	MUNICIPIOS MAYORES	95.46%	91.04%	100.00%	90.77%	100.00%
05-036 VIESCA	MUNICIPIOS MAYORES	86.59%	90.62%	100.00%	69.00%	85.33%
05-037 VILLA UNIÓN	MUNICIPIOS MAYORES	86.45%	86.61%	100.00%	53.33%	99.33%
05-038 ZARAGOZA	MUNICIPIOS MAYORES	87.65%	90.17%	100.00%	74.00%	86.00%
AGUAS DE SALTILLO, S.A. DE C.V.	PARAMUNICIPALES MAYORES	87.01%	87.18%	80.00%	80.00%	98.00%
COMISARIA DE SEGURIDAD Y PROTECCIÓN CIUDADANA DEL MUNICIPIO DE SALTILLO	PARAMUNICIPALES MAYORES	91.41%	93.75%	100.00%	68.00%	100.00%
COMPAÑÍA DE AGUAS DE RAMOS ARIZPE, S.A. DE C.V.	PARAMUNICIPALES MAYORES	89.90%	87.42%	100.00%	84.00%	90.00%
CONSEJO PROMOTOR PARA EL DESARROLLO DE LAS RESERVAS TERRITORIALES DE TORREÓN	PARAMUNICIPALES MAYORES	94.65%	96.15%	100.00%	80.00%	100.00%
DIRECCIÓN DE PENSIONES DE MONCLOVA	PARAMUNICIPALES MAYORES	89.20%	87.42%	100.00%	68.00%	100.00%
DIRECCIÓN DE PENSIONES DE PIEDRAS NEGRAS FRONTERA FUERTE	PARAMUNICIPALES MAYORES	88.88%	93.67%	100.00%	68.00%	90.00%
DIRECCIÓN DE PENSIONES Y BENEFICIOS SOCIALES PARA LOS TRABAJADORES AL SERVICIO DEL MUNICIPIO DE TORREÓN, COAHUILA	PARAMUNICIPALES MAYORES	93.14%	91.82%	100.00%	80.00%	100.00%
DIRECCIÓN DE PENSIONES Y OTROS BENEFICIOS SOCIALES PARA LOS TRABAJADORES AL SERVICIO DEL MUNICIPIO DE SALTILLO	PARAMUNICIPALES MAYORES	94.75%	96.43%	100.00%	80.00%	100.00%
INSTITUTO MUNICIPAL DE CULTURA DE SALTILLO	PARAMUNICIPALES MAYORES	94.86%	94.44%	100.00%	84.00%	100.00%
INSTITUTO MUNICIPAL DE LA MUJER DE TORREÓN	PARAMUNICIPALES MAYORES	94.37%	93.07%	100.00%	84.00%	100.00%
INSTITUTO MUNICIPAL DE PLANEACIÓN DE SALTILLO	PARAMUNICIPALES MAYORES	90.02%	89.78%	100.00%	68.00%	100.00%
INSTITUTO MUNICIPAL DE PLANEACIÓN Y COMPETITIVIDAD DE TORREÓN (IMPLAN)	PARAMUNICIPALES MAYORES	88.58%	86.96%	100.00%	65.71%	100.00%
INSTITUTO MUNICIPAL DEL DEPORTE DE TORREÓN	PARAMUNICIPALES MAYORES	92.70%	90.11%	100.00%	80.80%	100.00%
INSTITUTO MUNICIPAL DEL TRANSPORTE DE SALTILLO	PARAMUNICIPALES MAYORES	100.00%	100.00%	100.00%	100.00%	100.00%
SISTEMA INTEGRAL DE MANTENIMIENTO VIAL DEL MUNICIPIO DE TORREÓN	PARAMUNICIPALES MAYORES	90.96%	92.45%	100.00%	68.00%	100.00%
SISTEMA INTERMUNICIPAL DE AGUAS Y SANEAMIENTO DE MONCLOVA Y FRONTERA, COAHUILA	PARAMUNICIPALES MAYORES	85.25%	92.13%	100.00%	40.00%	100.00%
SISTEMA INTERMUNICIPAL DE AGUAS Y SANEAMIENTO DE MÚZQUIZ, SAN JUAN DE SABINAS, SABINAS Y PROGRESO, COAHUILA	PARAMUNICIPALES MAYORES	95.02%	98.33%	80.00%	98.00%	100.00%





RESULTADOS DEL PERIODO 1 DE 2022  
COAHUILA DE ZARAGOZA

NOMBRE DEL ENTE PÚBLICO	CLASIFICACIÓN DEL ENTE EN SEVAC	RESULTADO GLOBAL	A. REGISTROS CONTABLES	B. REGISTROS PRESUPUESTALES	C. REGISTROS ADMINISTRATIVOS	D. TRANSPARENCIA
SISTEMA INTERMUNICIPAL DE AGUAS Y SANEAMIENTO DE TORREÓN MATAMOROS, COAHUILA	PARAMUNICIPALES MAYORES	88.79%	90.83%	100.00%	60.00%	100.00%
SISTEMA MUNICIPAL DE AGUAS Y SANEAMIENTO DE ACUÑA, COAHUILA	PARAMUNICIPALES MAYORES	90.87%	96.77%	100.00%	60.00%	100.00%
SISTEMA MUNICIPAL DE AGUAS Y SANEAMIENTO DE ALLENDE, COAHUILA	PARAMUNICIPALES MAYORES	82.92%	90.44%	100.00%	48.80%	86.00%
SISTEMA MUNICIPAL DE AGUAS Y SANEAMIENTO DE ARTEAGA, COAHUILA	PARAMUNICIPALES MAYORES	78.39%	90.83%	80.00%	28.00%	100.00%
SISTEMA MUNICIPAL DE AGUAS Y SANEAMIENTO DE CANDELA, COAHUILA	PARAMUNICIPALES MAYORES	75.65%	84.44%	100.00%	18.00%	90.00%
SISTEMA MUNICIPAL DE AGUAS Y SANEAMIENTO DE CASTAÑOS, COAHUILA	PARAMUNICIPALES MAYORES	87.48%	91.67%	100.00%	52.00%	100.00%
SISTEMA MUNICIPAL DE AGUAS Y SANEAMIENTO DE CUATRO CIÉNEGAS, COAHUILA	PARAMUNICIPALES MAYORES	86.48%	88.79%	100.00%	52.00%	100.00%
SISTEMA MUNICIPAL DE AGUAS Y SANEAMIENTO DE FRANCISCO I. MADERO, COAHUILA	PARAMUNICIPALES MAYORES	81.74%	87.83%	100.00%	30.00%	100.00%
SISTEMA MUNICIPAL DE AGUAS Y SANEAMIENTO DE GENERAL CEPEDA, COAHUILA	PARAMUNICIPALES MAYORES	82.59%	88.67%	100.00%	32.80%	100.00%
SISTEMA MUNICIPAL DE AGUAS Y SANEAMIENTO DE MATAMOROS, COAHUILA	PARAMUNICIPALES MAYORES	83.93%	86.67%	100.00%	48.00%	96.00%
SISTEMA MUNICIPAL DE AGUAS Y SANEAMIENTO DE MORELOS, COAHUILA	PARAMUNICIPALES MAYORES	90.01%	89.75%	100.00%	68.00%	100.00%
SISTEMA MUNICIPAL DE AGUAS Y SANEAMIENTO DE PARRAS, COAHUILA	PARAMUNICIPALES MAYORES	81.92%	88.33%	80.00%	50.00%	100.00%
SISTEMA MUNICIPAL DE AGUAS Y SANEAMIENTO DE PIEDRAS NEGRAS, COAHUILA	PARAMUNICIPALES MAYORES	89.32%	92.33%	100.00%	60.00%	100.00%
SISTEMA MUNICIPAL DE AGUAS Y SANEAMIENTO DE SABINAS, COAHUILA	PARAMUNICIPALES MAYORES	96.00%	100.00%	80.00%	100.00%	100.00%
SISTEMA MUNICIPAL DE AGUAS Y SANEAMIENTO DE SALTILLO, COAHUILA	PARAMUNICIPALES MAYORES	26.50%	0.00%	0.00%	20.00%	90.00%
SISTEMA MUNICIPAL DE AGUAS Y SANEAMIENTO DE SAN BUENAVENTURA, COAHUILA	PARAMUNICIPALES MAYORES	93.72%	94.62%	100.00%	78.00%	100.00%
SISTEMA MUNICIPAL DE AGUAS Y SANEAMIENTO DE SAN PEDRO, COAHUILA	PARAMUNICIPALES MAYORES	85.56%	93.04%	100.00%	40.00%	100.00%
SISTEMA MUNICIPAL DE AGUAS Y SANEAMIENTO DE TORREÓN, COAHUILA	PARAMUNICIPALES MAYORES	88.06%	92.75%	100.00%	58.00%	96.00%
SISTEMA MUNICIPAL PARA EL DESARROLLO INTEGRAL DE LA FAMILIA DEL MUNICIPIO DE FRANCISCO I. MADERO	PARAMUNICIPALES MAYORES	84.43%	86.67%	100.00%	58.00%	90.00%
SISTEMA MUNICIPAL PARA EL DESARROLLO INTEGRAL DE LA FAMILIA DEL MUNICIPIO DE SAN PEDRO, COAHUILA	PARAMUNICIPALES MAYORES	81.93%	88.67%	100.00%	42.00%	90.00%
SISTEMA MUNICIPAL PARA EL DESARROLLO INTEGRAL DE LA FAMILIA DEL MUNICIPIO DE VIESCA, COAHUILA	PARAMUNICIPALES MAYORES	41.94%	26.22%	0.00%	38.80%	100.00%
SISTEMA PARA EL DESARROLLO INTEGRAL DE LA FAMILIA DEL MUNICIPIO DE SALTILLO, COAHUILA DE ZARAGOZA	PARAMUNICIPALES MAYORES	93.77%	93.64%	100.00%	80.00%	100.00%

NOMBRE DEL ENTE PÚBLICO	CLASIFICACIÓN DEL ENTE EN SEVAC	RESULTADO GLOBAL	A. REGISTROS CONTABLES	B. REGISTROS PRESUPUESTALES	C. REGISTROS ADMINISTRATIVOS	D. TRANSPARENCIA
PODER EJECUTIVO DEL GOBIERNO DEL ESTADO DE COLIMA	PODER EJECUTIVO ESTATAL	100.00%	100.00%	100.00%	100.00%	100.00%
COMISIÓN DE DERECHOS HUMANOS DEL ESTADO DE COLIMA	PODERES Y AUTÓNOMOS	100.00%	100.00%	100.00%	100.00%	100.00%
FISCALIA GENERAL DEL ESTADO DE COLIMA	PODERES Y AUTÓNOMOS	100.00%	100.00%	100.00%	100.00%	100.00%
H. CONGRESO DEL ESTADO DE COLIMA	PODERES Y AUTÓNOMOS	100.00%	100.00%	100.00%	100.00%	100.00%
INSTITUTO DE TRANSPARENCIA, ACCESO A LA INFORMACIÓN PÚBLICA Y PROTECCIÓN DE DATOS DEL ESTADO DE COLIMA	PODERES Y AUTÓNOMOS	100.00%	100.00%	100.00%	100.00%	100.00%
INSTITUTO ELECTORAL DEL ESTADO DE COLIMA	PODERES Y AUTÓNOMOS	100.00%	100.00%	100.00%	100.00%	100.00%
ÓRGANO SUPERIOR DE AUDITORÍA Y FISCALIZACIÓN DEL ESTADO DE COLIMA	PODERES Y AUTÓNOMOS	100.00%	100.00%	100.00%	100.00%	100.00%
PODER JUDICIAL DEL ESTADO DE COLIMA	PODERES Y AUTÓNOMOS	100.00%	100.00%	100.00%	100.00%	100.00%
TRIBUNAL DE ARBITRAJE Y ESCALAFÓN	PODERES Y AUTÓNOMOS	100.00%	100.00%	100.00%	100.00%	100.00%
TRIBUNAL DE JUSTICIA ADMINISTRATIVA DEL ESTADO	PODERES Y AUTÓNOMOS	100.00%	100.00%	100.00%	100.00%	100.00%
TRIBUNAL ELECTORAL DEL ESTADO DE COLIMA	PODERES Y AUTÓNOMOS	100.00%	100.00%	100.00%	100.00%	100.00%
CENTRO ESTATAL PARA LA PREVENCIÓN Y ATENCIÓN A LA VIOLENCIA FAMILIAR	PARAESTATALES	98.24%	96.67%	100.00%	97.03%	100.00%
COLEGIO DE EDUCACIÓN PROFESIONAL TÉCNICA DEL ESTADO DE COLIMA	PARAESTATALES	100.00%	100.00%	100.00%	100.00%	100.00%
COMISIÓN ESTATAL DE AGUA DE COLIMA	PARAESTATALES	100.00%	100.00%	100.00%	100.00%	100.00%
COMISIÓN ESTATAL DE CONCILIACIÓN Y ARBITRAJE MÉDICO PARA EL ESTADO DE COLIMA	PARAESTATALES	95.00%	92.32%	100.00%	88.46%	100.00%
COMISIÓN INTERMUNICIPAL DE AGUA POTABLE Y ALCANTARILLADO DE COLIMA Y VILLA DE ÁLVAREZ	PARAESTATALES	99.71%	100.00%	100.00%	98.57%	100.00%
CONSEJO ESTATAL DE CIENCIA Y TECNOLOGÍA	PARAESTATALES	49.64%	79.31%	86.32%	23.08%	0.00%
COORDINACIÓN DE SERVICIOS EDUCATIVOS DEL ESTADO DE COLIMA	PARAESTATALES	100.00%	100.00%	100.00%	100.00%	100.00%
FIDEICOMISO PARA LA PROMOCION TURISTICA DEL ESTADO DE COLIMA	PARAESTATALES	58.22%	89.10%	77.92%	57.25%	0.00%
FIDEICOMISO REVOCABLE DE ADMINISTRACIÓN E INVERSIÓN PARA LA DOTACIÓN DE INFRAESTRUCTURA INDUSTRIAL, COMERCIAL, DE SERVICIOS Y URBANA DEL ESTADO DE COLIMA "FIEC"	PARAESTATALES	59.35%	63.19%	61.25%	24.95%	80.00%
INSTITUTO COLIMENSE DE LA INFRAESTRUCTURA FÍSICA EDUCATIVA (INCOIFED)	PARAESTATALES	97.98%	95.05%	98.56%	100.00%	100.00%
INSTITUTO COLIMENSE DE LAS MUJERES	PARAESTATALES	98.51%	98.90%	99.42%	99.23%	96.67%
INSTITUTO COLIMENSE DE RADIO Y TELEVISIÓN	PARAESTATALES	99.73%	100.00%	99.42%	99.23%	100.00%
INSTITUTO COLIMENSE DEL DEPORTE	PARAESTATALES	100.00%	100.00%	100.00%	100.00%	100.00%
INSTITUTO COLIMENSE PARA LA DISCAPACIDAD	PARAESTATALES	100.00%	100.00%	100.00%	100.00%	100.00%
INSTITUTO COLIMENSE PARA LA SOCIEDAD DE LA INFORMACIÓN Y EL CONOCIMIENTO	PARAESTATALES	100.00%	100.00%	100.00%	100.00%	100.00%
INSTITUTO DE EDUCACIÓN INICIAL DEL ESTADO DE COLIMA	PARAESTATALES	60.45%	92.39%	80.25%	60.33%	0.00%
INSTITUTO DE FOMENTO DE FERIAS Y EXPOSICIONES DE COLIMA	PARAESTATALES	100.00%	100.00%	100.00%	100.00%	100.00%
INSTITUTO DE PENSIONES DE LOS SERVIDORES PÚBLICOS DEL ESTADO DE COLIMA	PARAESTATALES	100.00%	100.00%	100.00%	100.00%	100.00%



RESULTADOS DEL PERIODO 1 DE 2022  
COLIMA

NOMBRE DEL ENTE PÚBLICO	CLASIFICACIÓN DEL ENTE EN SEVAC	RESULTADO GLOBAL	A. REGISTROS CONTABLES	B. REGISTROS PRESUPUESTALES	C. REGISTROS ADMINISTRATIVOS	D. TRANSPARENCIA
INSTITUTO DE SUELO, URBANIZACIÓN Y VIVIENDA DEL ESTADO DE COLIMA	PARAESTATALES	98.67%	100.00%	93.33%	100.00%	100.00%
INSTITUTO ESTATAL DE EDUCACIÓN PARA ADULTOS	PARAESTATALES	100.00%	100.00%	100.00%	100.00%	100.00%
INSTITUTO PARA EL MEDIO AMBIENTE Y DESARROLLO SUSTENTABLE DEL ESTADO DE COLIMA	PARAESTATALES	100.00%	100.00%	100.00%	100.00%	100.00%
INSTITUTO PARA EL REGISTRO DEL TERRITORIO	PARAESTATALES	100.00%	100.00%	100.00%	100.00%	100.00%
INSTITUTO PARA LA ATENCIÓN DE LOS ADULTOS MAYORES	PARAESTATALES	81.36%	97.13%	86.92%	66.59%	66.67%
INSTITUTO TÉCNICO HACENDARIO DEL ESTADO DE COLIMA	PARAESTATALES	96.92%	97.80%	94.17%	98.46%	96.67%
JUNTA DE ASISTENCIA PRIVADA DEL ESTADO DE COLIMA	PARAESTATALES	93.47%	94.12%	84.81%	92.86%	100.00%
ÓRGANO DE GESTIÓN Y CONTROL DEL PATRIMONIO INMOBILIARIO DEL ESTADO DE COLIMA	PARAESTATALES	99.71%	100.00%	100.00%	98.57%	100.00%
PROCURADURIA DE PROTECCIÓN DE NIÑAS, NIÑOS Y ADOLESCENTES DEL ESTADO DE COLIMA	PARAESTATALES	55.58%	89.79%	69.69%	51.10%	0.00%
SECRETARÍA EJECUTIVA DEL SISTEMA ANTICORRUPCIÓN DEL ESTADO DE COLIMA	PARAESTATALES	85.45%	98.67%	86.67%	72.09%	76.67%
SERVICIOS DE SALUD DEL ESTADO DE COLIMA	PARAESTATALES	68.08%	76.58%	73.73%	85.05%	38.10%
SISTEMA ESTATAL DE FINANCIAMIENTO PARA DESARROLLO ECONÓMICO DEL ESTADO DE COLIMA	PARAESTATALES	100.00%	100.00%	100.00%	100.00%	100.00%
SISTEMA ESTATAL PARA EL DESARROLLO INTEGRAL DE LA FAMILIA COLIMA	PARAESTATALES	100.00%	100.00%	100.00%	100.00%	100.00%
UNIDAD ESTATAL DE PROTECCIÓN CIVIL	PARAESTATALES	100.00%	100.00%	100.00%	100.00%	100.00%
UNIVERSIDAD DE COLIMA	PARAESTATALES	96.66%	92.65%	100.00%	96.15%	100.00%
UNIVERSIDAD TECNOLÓGICA DE MANZANILLO	PARAESTATALES	99.23%	98.46%	98.83%	100.00%	100.00%
06-001 ARMERÍA	MUNICIPIOS MAYORES	99.07%	99.33%	99.42%	96.92%	100.00%
06-002 COLIMA	MUNICIPIOS MAYORES	100.00%	100.00%	100.00%	100.00%	100.00%
06-003 COMALA	MUNICIPIOS MAYORES	99.64%	98.80%	100.00%	100.00%	100.00%
06-004 COQUIMATLÁN	MUNICIPIOS MAYORES	100.00%	100.00%	100.00%	100.00%	100.00%
06-005 CUAUHTÉMOC	MUNICIPIOS MAYORES	100.00%	100.00%	100.00%	100.00%	100.00%
06-006 IXTLAHUACÁN	MUNICIPIOS MAYORES	99.88%	99.60%	100.00%	100.00%	100.00%
06-007 MANZANILLO	MUNICIPIOS MAYORES	100.00%	100.00%	100.00%	100.00%	100.00%
06-008 MINATITLÁN	MUNICIPIOS MAYORES	88.79%	85.53%	97.67%	84.23%	89.17%
06-009 TECOMÁN	MUNICIPIOS MAYORES	99.22%	99.33%	97.08%	100.00%	100.00%
06-010 VILLA DE ÁLVAREZ	MUNICIPIOS MAYORES	100.00%	100.00%	100.00%	100.00%	100.00%
ARCHIVO HISTÓRICO DEL MUNICIPIO DE COLIMA	PARAMUNICIPALES MAYORES	98.68%	99.05%	100.00%	95.09%	100.00%
CENTRO ECOLÓGICO DE CUYUTLÁN "EL TORTUGARIO"	PARAMUNICIPALES MAYORES	97.46%	98.80%	100.00%	96.55%	94.29%
COMISION DE AGUA POTABLE DRENAJE Y ALCANTARILLADO DE MANZANILLO	PARAMUNICIPALES MAYORES	100.00%	100.00%	100.00%	100.00%	100.00%



RESULTADOS DEL PERIODO 1 DE 2022  
COLIMA

NOMBRE DEL ENTE PÚBLICO	CLASIFICACIÓN DEL ENTE EN SEVAC	RESULTADO GLOBAL	A. REGISTROS CONTABLES	B. REGISTROS PRESUPUESTALES	C. REGISTROS ADMINISTRATIVOS	D. TRANSPARENCIA
COMISIÓN DE AGUA POTABLE Y ALCANTARILLADO DEL MUNICIPIO DE ARMERÍA	PARAMUNICIPALES MAYORES	71.22%	88.10%	96.81%	56.91%	38.57%
COMISION DE AGUA POTABLE Y ALCANTARILLADO DEL MUNICIPIO DE COQUIMATLÁN	PARAMUNICIPALES MAYORES	82.78%	93.97%	88.67%	73.27%	70.00%
COMISION DE AGUA POTABLE Y ALCANTARILLADO DEL MUNICIPIO DE CUAUHEMOC	PARAMUNICIPALES MAYORES	93.09%	94.29%	94.17%	85.45%	96.67%
COMISION DE AGUA POTABLE Y ALCANTARILLADO DEL MUNICIPIO DE IXTLAHUACAN	PARAMUNICIPALES MAYORES	77.78%	90.48%	94.17%	48.91%	70.00%
COMISION DE AGUA POTABLE Y ALCANTARILLADO DEL MUNICIPIO DE MINATITLAN, COLIMA	PARAMUNICIPALES MAYORES	99.43%	99.52%	100.00%	98.00%	100.00%
COMISION DE AGUA POTABLE Y ALCANTARILLADO DEL MUNICIPIO DE TECOMAN	PARAMUNICIPALES MAYORES	98.78%	99.52%	94.75%	100.00%	100.00%
COMISIÓN DE AGUA POTABLE Y ALCANTARILLADO Y SANEAMIENTO DEL MUNICIPIO DE COMALA	PARAMUNICIPALES MAYORES	100.00%	100.00%	100.00%	100.00%	100.00%
COORDINACIÓN MUNICIPAL DE PROTECCIÓN CIVIL	PARAMUNICIPALES MAYORES	100.00%	100.00%	100.00%	100.00%	100.00%
FERIA DEL CAFÉ DEL MUNICIPIO DE MINATITLÁN, COL.	PARAMUNICIPALES MAYORES	88.84%	80.81%	96.50%	81.27%	100.00%
INSITUTO DE LAS MUJERES PARA EL MUNICIPIO DE COLIMA	PARAMUNICIPALES MAYORES	99.20%	98.86%	100.00%	98.00%	100.00%
INSTITUTO DE FESTEJOS CHARRO TAURINOS Y EXPOSICIONES DE VILLA DE ÁLVAREZ, COLIMA	PARAMUNICIPALES MAYORES	75.35%	100.00%	100.00%	82.73%	15.24%
INSTITUTO DE LA FERIA DEL LIMON DE TECOMAN	PARAMUNICIPALES MAYORES	96.91%	97.11%	93.58%	96.00%	100.00%
INSTITUTO DE LA JUVENTUD PARA EL MUNICIPIO DE COLIMA	PARAMUNICIPALES MAYORES	100.00%	100.00%	100.00%	100.00%	100.00%
INSTITUTO DE LAS MUJERES EN COQUIMATLÁN	PARAMUNICIPALES MAYORES	18.90%	41.14%	15.00%	0.00%	6.00%
INSTITUTO DE PLANEACIÓN PARA EL DESARROLLO SUSTENTABLE DE MANZANILLO	PARAMUNICIPALES MAYORES	100.00%	100.00%	100.00%	100.00%	100.00%
INSTITUTO DE PLANEACIÓN PARA EL MUNICIPIO DE COLIMA	PARAMUNICIPALES MAYORES	100.00%	100.00%	100.00%	100.00%	100.00%
INSTITUTO MUNICIPAL DE LA CULTURA DE MANZANILLO	PARAMUNICIPALES MAYORES	99.54%	99.52%	100.00%	98.55%	100.00%
INSTITUTO MUNICIPAL DE LA MUJER COMALTECA	PARAMUNICIPALES MAYORES	97.48%	97.71%	100.00%	93.09%	98.67%
INSTITUTO MUNICIPAL DE LA MUJER EN MINATITLÁN	PARAMUNICIPALES MAYORES	71.69%	94.57%	92.17%	33.27%	54.00%
INSTITUTO MUNICIPAL DE LA MUJER MANZANILLENSE	PARAMUNICIPALES MAYORES	97.24%	98.67%	100.00%	88.55%	100.00%
INSTITUTO MUNICIPAL DEL DEPORTE DEL MUNICIPIO DE MANZANILLO	PARAMUNICIPALES MAYORES	97.86%	98.67%	100.00%	97.09%	95.62%
INSTITUTO TECOMENSE DE LAS MUJERES	PARAMUNICIPALES MAYORES	100.00%	100.00%	100.00%	100.00%	100.00%
INSTITUTO VILLALVARENSE DE LA JUVENTUD	PARAMUNICIPALES MAYORES	97.46%	95.78%	100.00%	98.00%	97.33%
INSTITUTO VILLALVARENSE DE LA MUJER	PARAMUNICIPALES MAYORES	80.61%	86.92%	90.33%	81.45%	63.33%
SISTEMA PARA EL DESARROLLO INTEGRAL DE LA FAMILIA DEL MUNICIPIO DE ARMERIA	PARAMUNICIPALES MAYORES	98.37%	95.33%	100.00%	100.00%	100.00%
SISTEMA PARA EL DESARROLLO INTEGRAL DE LA FAMILIA DEL MUNICIPIO DE COLIMA	PARAMUNICIPALES MAYORES	100.00%	100.00%	100.00%	100.00%	100.00%
SISTEMA PARA EL DESARROLLO INTEGRAL DE LA FAMILIA DEL MUNICIPIO DE COMALA	PARAMUNICIPALES MAYORES	100.00%	100.00%	100.00%	100.00%	100.00%
SISTEMA PARA EL DESARROLLO INTEGRAL DE LA FAMILIA DEL MUNICIPIO DE COQUIMATLAN	PARAMUNICIPALES MAYORES	17.63%	28.39%	38.46%	0.00%	0.00%
SISTEMA PARA EL DESARROLLO INTEGRAL DE LA FAMILIA DEL MUNICIPIO DE CUAUHTÉMOC	PARAMUNICIPALES MAYORES	98.77%	100.00%	100.00%	98.00%	96.67%



RESULTADOS DEL PERIODO 1 DE 2022  
COLIMA

NOMBRE DEL ENTE PÚBLICO	CLASIFICACIÓN DEL ENTE EN SEVAC	RESULTADO GLOBAL	A. REGISTROS CONTABLES	B. REGISTROS PRESUPUESTALES	C. REGISTROS ADMINISTRATIVOS	D. TRANSPARENCIA
SISTEMA PARA EL DESARROLLO INTEGRAL DE LA FAMILIA DEL MUNICIPIO DE MANZANILLO	PARAMUNICIPALES MAYORES	99.71%	100.00%	100.00%	98.55%	100.00%
SISTEMA PARA EL DESARROLLO INTEGRAL DE LA FAMILIA DEL MUNICIPIO DE MINATITLÁN	PARAMUNICIPALES MAYORES	67.16%	84.14%	84.83%	63.82%	31.90%
SISTEMA PARA EL DESARROLLO INTEGRAL DE LA FAMILIA DEL MUNICIPIO DE TECOMÁN	PARAMUNICIPALES MAYORES	98.55%	100.00%	100.00%	92.73%	100.00%
SISTEMA PARA EL DESARROLLO INTEGRAL DE LA FAMILIA DEL MUNICIPIO DE VILLA DE ÁLVAREZ	PARAMUNICIPALES MAYORES	89.63%	91.97%	89.57%	83.45%	91.33%
SISTEMA PARA EL DESARROLLO INTEGRAL DE LA FAMILIA EN EL MUNICIPIO DE IXTLAHUACÁN (DIF)	PARAMUNICIPALES MAYORES	38.54%	57.92%	43.36%	48.00%	0.00%

NOMBRE DEL ENTE PÚBLICO	CLASIFICACIÓN DEL ENTE EN SEVAC	RESULTADO GLOBAL	A. REGISTROS CONTABLES	B. REGISTROS PRESUPUESTALES	C. REGISTROS ADMINISTRATIVOS	D. TRANSPARENCIA
GOBIERNO DEL ESTADO DE DURANGO	PODER EJECUTIVO ESTATAL	90.85%	94.53%	92.00%	87.69%	88.50%
COMISIÓN ESTATAL DE DERECHOS HUMANOS DE DURANGO	PODERES Y AUTÓNOMOS	100.00%	100.00%	100.00%	100.00%	100.00%
CONGRESO DEL ESTADO DE DURANGO	PODERES Y AUTÓNOMOS	100.00%	100.00%	100.00%	100.00%	100.00%
FISCALÍA ESPECIALIZADA EN COMBATE A LA CORRUPCIÓN DEL ESTADO DE DURANGO	PODERES Y AUTÓNOMOS	100.00%	100.00%	100.00%	100.00%	100.00%
INSTITUTO DE EVALUACIÓN DE POLÍTICAS PÚBLICAS DEL ESTADO DE DURANGO	PODERES Y AUTÓNOMOS	100.00%	100.00%	100.00%	100.00%	100.00%
INSTITUTO DURANGUENSE DE ACCESO A LA INFORMACIÓN PÚBLICA Y DE PROTECCIÓN DE DATOS PERSONALES	PODERES Y AUTÓNOMOS	100.00%	100.00%	100.00%	100.00%	100.00%
INSTITUTO ELECTORAL Y DE PARTICIPACIÓN CIUDADANA DEL ESTADO DE DURANGO	PODERES Y AUTÓNOMOS	98.83%	96.67%	100.00%	100.00%	100.00%
PODER JUDICIAL DEL ESTADO DE DURANGO	PODERES Y AUTÓNOMOS	94.54%	94.55%	90.00%	94.73%	98.00%
TRIBUNAL DE JUSTICIA ADMINISTRATIVA	PODERES Y AUTÓNOMOS	100.00%	100.00%	100.00%	100.00%	100.00%
TRIBUNAL ELECTORAL DEL ESTADO DE DURANGO	PODERES Y AUTÓNOMOS	25.27%	3.33%	0.00%	3.85%	93.33%
UNIVERSIDAD JUÁREZ DEL ESTADO DE DURANGO	PODERES Y AUTÓNOMOS	99.71%	100.00%	100.00%	98.57%	100.00%
BENEMÉRITA Y CENTENARIA ESCUELA NORMAL DEL ESTADO DE DURANGO	PARAESTATALES	98.86%	100.00%	98.83%	97.14%	98.67%
CENTRO CULTURAL Y DE CONVENCIONES DEL ESTADO DE DURANGO	PARAESTATALES	99.70%	99.13%	100.00%	100.00%	100.00%
CENTRO DE CONCILIACIÓN LABORAL DEL ESTADO DE DURANGO	PARAESTATALES	92.95%	98.67%	100.00%	92.09%	80.00%
COLEGIO DE BACHILLERES DEL ESTADO DE DURANGO	PARAESTATALES	95.92%	97.80%	100.00%	98.46%	88.00%
COLEGIO DE EDUCACIÓN PROFESIONAL TÉCNICA DEL ESTADO DE DURANGO	PARAESTATALES	99.54%	99.13%	100.00%	99.23%	100.00%
COLEGIO DE ESTUDIOS CIENTÍFICOS Y TECNOLÓGICOS DEL ESTADO DE DURANGO	PARAESTATALES	99.25%	100.00%	100.00%	96.26%	100.00%
COMISIÓN DEL AGUA DEL ESTADO DE DURANGO	PARAESTATALES	99.45%	98.67%	99.57%	100.00%	100.00%
COMISIÓN EJECUTIVA ESTATAL DE ATENCIÓN A VÍCTIMAS	PARAESTATALES	92.03%	91.78%	86.94%	90.11%	98.00%
COMISION ESTATAL DE SUELO Y VIVIENDA DE DURANGO	PARAESTATALES	99.29%	100.00%	100.00%	98.57%	98.29%
CONSEJO DE CIENCIA Y TECNOLOGÍA DEL ESTADO DE DURANGO	PARAESTATALES	99.00%	98.73%	99.14%	100.00%	98.48%
DIRECCIÓN DE PENSIONES DEL ESTADO DE DURANGO	PARAESTATALES	99.58%	98.80%	100.00%	100.00%	100.00%
INSTITUTO DE ATENCIÓN Y PROTECCIÓN AL MIGRANTE Y SU FAMILIA	PARAESTATALES	75.37%	98.67%	100.00%	100.00%	3.33%
INSTITUTO DE CULTURA DEL ESTADO DE DURANGO	PARAESTATALES	100.00%	100.00%	100.00%	100.00%	100.00%
INSTITUTO DURANGUENSE DE EDUCACIÓN PARA ADULTOS	PARAESTATALES	88.32%	92.16%	83.68%	80.00%	93.33%
INSTITUTO DURANGUENSE DE LA JUVENTUD	PARAESTATALES	99.09%	98.67%	100.00%	97.80%	100.00%
INSTITUTO ESTATAL DE LAS MUJERES	PARAESTATALES	100.00%	100.00%	100.00%	100.00%	100.00%
INSTITUTO PARA LA INFRAESTRUCTURA FÍSICA EDUCATIVA DEL ESTADO DE DURANGO	PARAESTATALES	90.77%	96.16%	96.14%	88.35%	80.86%
INSTITUTO TECNOLÓGICO SUPERIOR DE LA REGIÓN DE LOS LLANOS	PARAESTATALES	95.92%	95.49%	99.42%	94.73%	94.67%



RESULTADOS DEL PERIODO 1 DE 2022  
DURANGO

NOMBRE DEL ENTE PÚBLICO	CLASIFICACIÓN DEL ENTE EN SEVAC	RESULTADO GLOBAL	A. REGISTROS CONTABLES	B. REGISTROS PRESUPUESTALES	C. REGISTROS ADMINISTRATIVOS	D. TRANSPARENCIA
INSTITUTO TECNOLÓGICO SUPERIOR DE LERDO	PARAESTATALES	100.00%	100.00%	100.00%	100.00%	100.00%
INSTITUTO TECNOLÓGICO SUPERIOR DE SANTA MARIA DEL ORO	PARAESTATALES	99.85%	100.00%	100.00%	99.23%	100.00%
INSTITUTO TECNOLÓGICO SUPERIOR DE SANTIAGO PAPASQUIARO DURANGO	PARAESTATALES	98.08%	98.46%	99.57%	93.52%	100.00%
SECRETARIA DE SALUD EN EL ESTADO	PARAESTATALES	81.83%	92.73%	91.81%	67.69%	69.90%
SECRETARÍA EJECUTIVA DEL SISTEMA LOCAL ANTICORRUPCIÓN	PARAESTATALES	100.00%	100.00%	100.00%	100.00%	100.00%
SECRETARIADO EJECUTIVO DEL CONSEJO ESTATAL DE SEGURIDAD PUBLICA	PARAESTATALES	100.00%	100.00%	100.00%	100.00%	100.00%
SISTEMA ESTATAL DE TELESECUNDARIA	PARAESTATALES	98.50%	96.67%	100.00%	100.00%	98.67%
SISTEMA PARA EL DESARROLLO INTEGRAL DE LA FAMILIA DEL ESTADO DE DURANGO	PARAESTATALES	90.00%	100.00%	100.00%	100.00%	60.00%
UNIVERSIDAD PEDAGÓGICA DE DURANGO	PARAESTATALES	94.91%	96.79%	92.24%	96.26%	93.33%
UNIVERSIDAD POLITÉCNICA DE CUENCAMÉ	PARAESTATALES	81.59%	96.72%	100.00%	48.68%	72.00%
UNIVERSIDAD POLITÉCNICA DE DURANGO	PARAESTATALES	95.10%	98.67%	98.67%	91.65%	90.00%
UNIVERSIDAD POLITÉCNICA DE GÓMEZ PALACIO	PARAESTATALES	100.00%	100.00%	100.00%	100.00%	100.00%
UNIVERSIDAD TECNOLÓGICA DE DURANGO	PARAESTATALES	98.68%	98.23%	98.71%	97.80%	100.00%
UNIVERSIDAD TECNOLÓGICA DE LA LAGUNA DURANGO	PARAESTATALES	98.96%	99.13%	100.00%	98.46%	98.29%
UNIVERSIDAD TECNOLÓGICA DE POANAS	PARAESTATALES	100.00%	100.00%	100.00%	100.00%	100.00%
UNIVERSIDAD TECNOLÓGICA DE RODEO	PARAESTATALES	95.67%	97.00%	96.10%	100.00%	90.00%
UNIVERSIDAD TECNOLÓGICA DE TAMAZULA	PARAESTATALES	96.25%	96.93%	100.00%	89.12%	98.00%
UNIVERSIDAD TECNOLÓGICA DEL MEZQUITAL	PARAESTATALES	97.78%	100.00%	100.00%	93.08%	96.67%
10-001 CANATLÁN	MUNICIPIOS MAYORES	99.76%	99.20%	100.00%	100.00%	100.00%
10-002 CANELAS	MUNICIPIOS MAYORES	0.00%	0.00%	0.00%	0.00%	0.00%
10-003 CONETO DE COMONFORT	MUNICIPIOS MAYORES	98.97%	99.40%	100.00%	100.00%	97.17%
10-004 CUENCAMÉ	MUNICIPIOS MAYORES	91.00%	99.60%	92.67%	88.17%	83.17%
10-005 DURANGO	MUNICIPIOS MAYORES	99.69%	100.00%	100.00%	98.46%	100.00%
10-006 GENERAL SIMÓN BOLÍVAR	MUNICIPIOS MAYORES	99.57%	99.60%	100.00%	98.46%	100.00%
10-007 GÓMEZ PALACIO	MUNICIPIOS MAYORES	33.74%	21.53%	39.31%	66.25%	20.57%
10-008 GUADALUPE VICTORIA	MUNICIPIOS MAYORES	94.94%	95.80%	96.95%	97.98%	90.71%
10-009 GUANACEVÍ	MUNICIPIOS MAYORES	94.41%	95.00%	97.33%	89.23%	95.33%
10-010 HIDALGO	MUNICIPIOS MAYORES	44.41%	75.93%	78.17%	30.00%	0.00%
10-011 INDÉ	MUNICIPIOS MAYORES	89.69%	92.53%	89.70%	76.44%	95.67%



RESULTADOS DEL PERIODO 1 DE 2022  
DURANGO

NOMBRE DEL ENTE PÚBLICO	CLASIFICACIÓN DEL ENTE EN SEVAC	RESULTADO GLOBAL	A. REGISTROS CONTABLES	B. REGISTROS PRESUPUESTALES	C. REGISTROS ADMINISTRATIVOS	D. TRANSPARENCIA
10-012 LERDO	MUNICIPIOS MAYORES	51.22%	73.87%	73.33%	67.98%	2.67%
10-013 MAPIMÍ	MUNICIPIOS MAYORES	85.89%	99.00%	100.00%	52.69%	85.50%
10-014 MEZQUITAL	MUNICIPIOS MAYORES	100.00%	100.00%	100.00%	100.00%	100.00%
10-015 NAZAS	MUNICIPIOS MAYORES	0.00%	0.00%	0.00%	0.00%	0.00%
10-016 NOMBRE DE DIOS	MUNICIPIOS MAYORES	89.97%	96.20%	99.42%	90.87%	76.83%
10-017 OCAMPO	MUNICIPIOS MAYORES	98.06%	98.80%	97.33%	98.75%	97.33%
10-018 EL ORO	MUNICIPIOS MAYORES	99.70%	100.00%	100.00%	100.00%	99.00%
10-019 OTÁEZ	MUNICIPIOS MAYORES	100.00%	100.00%	100.00%	100.00%	100.00%
10-020 PÁNUCO DE CORONADO	MUNICIPIOS MAYORES	93.59%	100.00%	100.00%	86.25%	87.79%
10-021 PEÑÓN BLANCO	MUNICIPIOS MAYORES	77.83%	92.27%	96.92%	45.10%	72.50%
10-022 POANAS	MUNICIPIOS MAYORES	85.39%	87.93%	100.00%	83.56%	74.33%
10-023 PUEBLO NUEVO	MUNICIPIOS MAYORES	0.00%	0.00%	0.00%	0.00%	0.00%
10-024 RODEO	MUNICIPIOS MAYORES	86.09%	91.13%	98.67%	81.44%	75.76%
10-025 SAN BERNARDO	MUNICIPIOS MAYORES	0.00%	0.00%	0.00%	0.00%	0.00%
10-026 SAN DIMAS	MUNICIPIOS MAYORES	63.42%	72.60%	57.43%	60.77%	60.00%
10-027 SAN JUAN DE GUADALUPE	MUNICIPIOS MAYORES	99.40%	100.00%	100.00%	99.23%	98.50%
10-028 SAN JUAN DEL RÍO	MUNICIPIOS MAYORES	97.55%	99.20%	100.00%	95.96%	95.33%
10-029 SAN LUIS DEL CORDERO	MUNICIPIOS MAYORES	75.69%	91.33%	90.75%	37.79%	75.26%
10-030 SAN PEDRO DEL GALLO	MUNICIPIOS MAYORES	100.00%	100.00%	100.00%	100.00%	100.00%
10-031 SANTA CLARA	MUNICIPIOS MAYORES	96.13%	98.40%	100.00%	96.15%	91.26%
10-032 SANTIAGO PAPASQUIARO	MUNICIPIOS MAYORES	99.11%	99.20%	100.00%	99.23%	98.33%
10-033 SÚCHIL	MUNICIPIOS MAYORES	97.19%	98.13%	97.81%	90.96%	100.00%
10-034 TAMAZULA	MUNICIPIOS MAYORES	95.93%	99.60%	96.75%	96.73%	91.19%
10-035 TEPEHUANES	MUNICIPIOS MAYORES	53.98%	92.47%	86.20%	45.00%	0.00%
10-036 TLAHUALILO	MUNICIPIOS MAYORES	87.17%	96.53%	98.83%	52.60%	93.10%
10-037 TOPIA	MUNICIPIOS MAYORES	100.00%	100.00%	100.00%	100.00%	100.00%
10-038 VICENTE GUERRERO	MUNICIPIOS MAYORES	100.00%	100.00%	100.00%	100.00%	100.00%
10-039 NUEVO IDEAL	MUNICIPIOS MAYORES	98.55%	98.53%	97.33%	98.46%	99.43%
AGUA POTABLE, ALCANTARILLADO Y SANEAMIENTO DEL MUNICIPIO DE POANAS	PARAMUNICIPALES MAYORES	100.00%	100.00%	100.00%	100.00%	100.00%





RESULTADOS DEL PERIODO 1 DE 2022  
DURANGO

NOMBRE DEL ENTE PÚBLICO	CLASIFICACIÓN DEL ENTE EN SEVAC	RESULTADO GLOBAL	A. REGISTROS CONTABLES	B. REGISTROS PRESUPUESTALES	C. REGISTROS ADMINISTRATIVOS	D. TRANSPARENCIA
AGUAS DE PÁNUCO DE CORONADO	PARAMUNICIPALES MAYORES	97.19%	100.00%	97.33%	98.00%	92.48%
AGUAS DEL VALLE DE SÚCHIL	PARAMUNICIPALES MAYORES	85.60%	90.99%	96.10%	82.91%	71.81%
EL SALTO PUEBLO NUEVO	PARAMUNICIPALES MAYORES	96.81%	100.00%	94.67%	98.55%	92.67%
EXPO FERIA DE GÓMEZ PALACIO	PARAMUNICIPALES MAYORES	98.06%	97.71%	98.67%	95.64%	100.00%
INSTITUTO MUNICIPAL DE LA FAMILIA DE DURANGO	PARAMUNICIPALES MAYORES	99.79%	100.00%	100.00%	100.00%	99.14%
INSTITUTO MUNICIPAL DE PLANEACIÓN DE DURANGO	PARAMUNICIPALES MAYORES	99.67%	100.00%	100.00%	100.00%	98.67%
INSTITUTO MUNICIPAL DE VIVIENDA DE DURANGO	PARAMUNICIPALES MAYORES	95.17%	100.00%	100.00%	100.00%	80.67%
ORGANISMO DE AGUA Y ALCANTARILLADO DE NUEVO IDEAL	PARAMUNICIPALES MAYORES	78.22%	86.97%	82.45%	81.45%	60.00%
ORGANISMO DESCENTRALIZADO PARA EL DESARROLLO INTEGRAL DE LA FAMILIA DEL MUNICIPIO DE SAN DIMAS	PARAMUNICIPALES MAYORES	0.00%	0.00%	0.00%	0.00%	0.00%
SISTEMA DE AGUA DE CANATLÁN	PARAMUNICIPALES MAYORES	25.00%	0.00%	0.00%	0.00%	100.00%
SISTEMA DE AGUA DE CUENCAME	PARAMUNICIPALES MAYORES	97.75%	100.00%	100.00%	97.09%	93.33%
SISTEMA DE AGUA DE GUANACEVÍ	PARAMUNICIPALES MAYORES	88.11%	92.67%	97.33%	84.36%	77.33%
SISTEMA DE AGUA DE OCAMPO	PARAMUNICIPALES MAYORES	100.00%	100.00%	100.00%	100.00%	100.00%
SISTEMA DE AGUA DE PEÑON BLANCO	PARAMUNICIPALES MAYORES	96.46%	98.92%	94.67%	100.00%	91.62%
SISTEMA DE AGUA DE SANTIAGO PAPASQUIARO	PARAMUNICIPALES MAYORES	91.64%	96.51%	96.17%	95.64%	78.00%
SISTEMA DE AGUA DE TAMAZULA	PARAMUNICIPALES MAYORES	85.50%	92.77%	90.15%	83.82%	72.95%
SISTEMA DE AGUA DE TLAHUALILO	PARAMUNICIPALES MAYORES	94.32%	95.90%	96.49%	87.27%	96.00%
SISTEMA DE AGUA DEL MUNICIPIO DE DURANGO	PARAMUNICIPALES MAYORES	100.00%	100.00%	100.00%	100.00%	100.00%
SISTEMA DE AGUA DEL MUNICIPIO DE MAPIMI	PARAMUNICIPALES MAYORES	72.31%	99.52%	98.67%	88.73%	0.00%
SISTEMA DE AGUA DEL NAZAS	PARAMUNICIPALES MAYORES	77.37%	85.10%	80.50%	68.73%	70.95%
SISTEMA DE AGUA POTABLE DE EL ORO	PARAMUNICIPALES MAYORES	100.00%	100.00%	100.00%	100.00%	100.00%
SISTEMA DE AGUA POTABLE DEL MUNICIPIO DE SAN JUAN DEL RIO	PARAMUNICIPALES MAYORES	94.07%	99.52%	100.00%	91.64%	83.62%
SISTEMA DE AGUA POTABLE Y ALCANTARILLADO DEL MUNICIPIO DE LERDO, DGO.	PARAMUNICIPALES MAYORES	57.12%	84.87%	86.19%	50.91%	0.00%
SISTEMA DE AGUAS DE SAN DIMAS	PARAMUNICIPALES MAYORES	77.46%	78.88%	84.17%	75.09%	72.00%
SISTEMA DESCENTRALIZADO DE AGUA DEL MUNICIPIO DE SIMON BOLIVAR	PARAMUNICIPALES MAYORES	88.71%	93.31%	90.04%	91.27%	79.14%
SISTEMA DESCENTRALIZADO DE AGUA POTABLE ALCANTARILLADO Y SANEAMIENTO DEL MUNICIPIO DE GUADALUPE VICTORIA	PARAMUNICIPALES MAYORES	94.86%	96.48%	90.68%	95.64%	95.33%
SISTEMA DESCENTRALIZADO DE AGUA POTABLE Y ALCANTARILLADO DEL AREA RURAL DEL MUNICIPIO DE GOMEZ PALACIO	PARAMUNICIPALES MAYORES	62.11%	90.50%	70.73%	81.45%	0.00%
SISTEMA DESCENTRALIZADO DE AGUA POTABLE Y ALCANTARILLADO DEL MUNICIPIO DE GÓMEZ PALACIO	PARAMUNICIPALES MAYORES	98.12%	96.29%	100.00%	97.09%	100.00%
SISTEMA DESCENTRALIZADO DE AGUA POTABLE Y ALCANTARILLADO DEL MUNICIPIO DE TEPEHUANES	PARAMUNICIPALES MAYORES	83.81%	92.90%	94.20%	87.27%	60.00%



RESULTADOS DEL PERIODO 1 DE 2022  
DURANGO

NOMBRE DEL ENTE PÚBLICO	CLASIFICACIÓN DEL ENTE EN SEVAC	RESULTADO GLOBAL	A. REGISTROS CONTABLES	B. REGISTROS PRESUPUESTALES	C. REGISTROS ADMINISTRATIVOS	D. TRANSPARENCIA
SISTEMA DESCENTRALIZADO DE AGUA POTABLE Y SANEAMIENTO DEL MUNICIPIO DE SANTA CLARA	PARAMUNICIPALES MAYORES	72.01%	75.38%	72.82%	64.73%	72.48%
SISTEMA DESCENTRALIZADO DE AGUA POTABLE, ALCANTARILLADO Y SANEAMIENTO DE VICENTE GUERRERO	PARAMUNICIPALES MAYORES	81.51%	86.30%	86.94%	75.64%	75.14%
SISTEMA MUNICIPAL DE AGUA DE RODEO	PARAMUNICIPALES MAYORES	97.16%	97.78%	98.67%	97.09%	95.14%
SISTEMA PARA EL DESARROLLO INTEGRAL DE LA FAMILIA DEL MUNICIPIO DE CANATLÁN	PARAMUNICIPALES MAYORES	99.20%	100.00%	100.00%	96.00%	100.00%
SISTEMA PARA EL DESARROLLO INTEGRAL DE LA FAMILIA DEL MUNICIPIO DE CONETO DE COMONFORT	PARAMUNICIPALES MAYORES	98.64%	97.71%	98.67%	98.55%	100.00%
SISTEMA PARA EL DESARROLLO INTEGRAL DE LA FAMILIA DEL MUNICIPIO DE CUENCAMÉ DE CENICEROS EDO DE DURANGO	PARAMUNICIPALES MAYORES	100.00%	100.00%	100.00%	100.00%	100.00%
SISTEMA PARA EL DESARROLLO INTEGRAL DE LA FAMILIA DEL MUNICIPIO DE DURANGO	PARAMUNICIPALES MAYORES	100.00%	100.00%	100.00%	100.00%	100.00%
SISTEMA PARA EL DESARROLLO INTEGRAL DE LA FAMILIA DEL MUNICIPIO DE EL ORO	PARAMUNICIPALES MAYORES	99.60%	100.00%	100.00%	98.00%	100.00%
SISTEMA PARA EL DESARROLLO INTEGRAL DE LA FAMILIA DEL MUNICIPIO DE GENERAL SIMÓN BOLÍVAR	PARAMUNICIPALES MAYORES	100.00%	100.00%	100.00%	100.00%	100.00%
SISTEMA PARA EL DESARROLLO INTEGRAL DE LA FAMILIA DEL MUNICIPIO DE GÓMEZ PALACIO	PARAMUNICIPALES MAYORES	88.92%	90.35%	92.56%	78.91%	92.00%
SISTEMA PARA EL DESARROLLO INTEGRAL DE LA FAMILIA DEL MUNICIPIO DE GUADALUPE VICTORIA	PARAMUNICIPALES MAYORES	99.71%	100.00%	100.00%	98.55%	100.00%
SISTEMA PARA EL DESARROLLO INTEGRAL DE LA FAMILIA DEL MUNICIPIO DE HIDALGO	PARAMUNICIPALES MAYORES	65.50%	81.64%	83.79%	46.55%	43.43%
SISTEMA PARA EL DESARROLLO INTEGRAL DE LA FAMILIA DEL MUNICIPIO DE INDÉ	PARAMUNICIPALES MAYORES	67.41%	69.96%	70.67%	60.36%	66.86%
SISTEMA PARA EL DESARROLLO INTEGRAL DE LA FAMILIA DEL MUNICIPIO DE LERDO	PARAMUNICIPALES MAYORES	30.59%	41.05%	39.31%	21.82%	16.00%
SISTEMA PARA EL DESARROLLO INTEGRAL DE LA FAMILIA DEL MUNICIPIO DE MEZQUITAL	PARAMUNICIPALES MAYORES	100.00%	100.00%	100.00%	100.00%	100.00%
SISTEMA PARA EL DESARROLLO INTEGRAL DE LA FAMILIA DEL MUNICIPIO DE NAZAS	PARAMUNICIPALES MAYORES	66.06%	71.95%	58.71%	69.82%	60.67%
SISTEMA PARA EL DESARROLLO INTEGRAL DE LA FAMILIA DEL MUNICIPIO DE NOMBRE DE DIOS	PARAMUNICIPALES MAYORES	87.22%	84.70%	95.21%	84.91%	86.19%
SISTEMA PARA EL DESARROLLO INTEGRAL DE LA FAMILIA DEL MUNICIPIO DE NUEVO IDEAL	PARAMUNICIPALES MAYORES	99.37%	99.52%	97.67%	100.00%	100.00%
SISTEMA PARA EL DESARROLLO INTEGRAL DE LA FAMILIA DEL MUNICIPIO DE OCAMPO	PARAMUNICIPALES MAYORES	99.73%	100.00%	98.67%	100.00%	100.00%
SISTEMA PARA EL DESARROLLO INTEGRAL DE LA FAMILIA DEL MUNICIPIO DE OTAEZ, DGO.	PARAMUNICIPALES MAYORES	99.83%	99.52%	100.00%	100.00%	100.00%
SISTEMA PARA EL DESARROLLO INTEGRAL DE LA FAMILIA DEL MUNICIPIO DE PÁNUCO DE CORONADO	PARAMUNICIPALES MAYORES	100.00%	100.00%	100.00%	100.00%	100.00%
SISTEMA PARA EL DESARROLLO INTEGRAL DE LA FAMILIA DEL MUNICIPIO DE PEÑON BLANCO	PARAMUNICIPALES MAYORES	74.60%	100.00%	100.00%	98.00%	0.00%
SISTEMA PARA EL DESARROLLO INTEGRAL DE LA FAMILIA DEL MUNICIPIO DE POANAS	PARAMUNICIPALES MAYORES	98.44%	99.52%	98.99%	96.55%	98.00%
SISTEMA PARA EL DESARROLLO INTEGRAL DE LA FAMILIA DEL MUNICIPIO DE RODEO	PARAMUNICIPALES MAYORES	89.46%	91.44%	91.63%	75.64%	96.00%
SISTEMA PARA EL DESARROLLO INTEGRAL DE LA FAMILIA DEL MUNICIPIO DE SAN BERNARDO	PARAMUNICIPALES MAYORES	65.07%	71.05%	55.15%	68.36%	62.00%
SISTEMA PARA EL DESARROLLO INTEGRAL DE LA FAMILIA DEL MUNICIPIO DE SAN JUAN DE GUADALUPE	PARAMUNICIPALES MAYORES	99.54%	99.52%	100.00%	98.55%	100.00%
SISTEMA PARA EL DESARROLLO INTEGRAL DE LA FAMILIA DEL MUNICIPIO DE SANTA CLARA	PARAMUNICIPALES MAYORES	81.76%	87.00%	91.25%	58.18%	85.71%
SISTEMA PARA EL DESARROLLO INTEGRAL DE LA FAMILIA DEL MUNICIPIO DE SANTIAGO PAPASQUIARO	PARAMUNICIPALES MAYORES	100.00%	100.00%	100.00%	100.00%	100.00%
SISTEMA PARA EL DESARROLLO INTEGRAL DE LA FAMILIA DEL MUNICIPIO DE SÚCHIL	PARAMUNICIPALES MAYORES	98.68%	97.71%	99.42%	98.00%	100.00%



RESULTADOS DEL PERIODO 1 DE 2022  
DURANGO

NOMBRE DEL ENTE PÚBLICO	CLASIFICACIÓN DEL ENTE EN SEVAC	RESULTADO GLOBAL	A. REGISTROS CONTABLES	B. REGISTROS PRESUPUESTALES	C. REGISTROS ADMINISTRATIVOS	D. TRANSPARENCIA
SISTEMA PARA EL DESARROLLO INTEGRAL DE LA FAMILIA DEL MUNICIPIO DE TAMAZULA	PARAMUNICIPALES MAYORES	100.00%	100.00%	100.00%	100.00%	100.00%
SISTEMA PARA EL DESARROLLO INTEGRAL DE LA FAMILIA DEL MUNICIPIO DE TEPEHUANES	PARAMUNICIPALES MAYORES	46.26%	88.95%	0.00%	75.64%	0.00%
SISTEMA PARA EL DESARROLLO INTEGRAL DE LA FAMILIA DEL MUNICIPIO DE TLAHUALILO	PARAMUNICIPALES MAYORES	98.98%	100.00%	99.42%	98.00%	98.00%
SISTEMA PARA EL DESARROLLO INTEGRAL DE LA FAMILIA DEL MUNICIPIO DE VICENTE GUERRERO	PARAMUNICIPALES MAYORES	96.96%	96.57%	100.00%	97.09%	94.95%



RESULTADOS DEL PERIODO 1 DE 2022  
GUANAJUATO

NOMBRE DEL ENTE PÚBLICO	CLASIFICACIÓN DEL ENTE EN SEVAC	RESULTADO GLOBAL	A. REGISTROS CONTABLES	B. REGISTROS PRESUPUESTALES	C. REGISTROS ADMINISTRATIVOS	D. TRANSPARENCIA
PODER EJECUTIVO DEL ESTADO DE GUANAJUATO	PODER EJECUTIVO ESTATAL	100.00%	100.00%	100.00%	100.00%	100.00%
FISCALÍA GENERAL DEL ESTADO DE GUANAJUATO	PODERES Y AUTÓNOMOS	100.00%	100.00%	100.00%	100.00%	100.00%
INSTITUTO DE ACCESO A LA INFORMACIÓN PÚBLICA DEL ESTADO DE GUANAJUATO	PODERES Y AUTÓNOMOS	100.00%	100.00%	100.00%	100.00%	100.00%
INSTITUTO ELECTORAL DEL ESTADO DE GUANAJUATO	PODERES Y AUTÓNOMOS	95.91%	91.88%	100.00%	93.75%	100.00%
PODER JUDICIAL DEL ESTADO DE GUANAJUATO	PODERES Y AUTÓNOMOS	100.00%	100.00%	100.00%	100.00%	100.00%
PODER LEGISLATIVO DEL ESTADO DE GUANAJUATO	PODERES Y AUTÓNOMOS	100.00%	100.00%	100.00%	100.00%	100.00%
PROCURADURÍA DE LOS DERECHOS HUMANOS DEL ESTADO DE GUANAJUATO	PODERES Y AUTÓNOMOS	100.00%	100.00%	100.00%	100.00%	100.00%
TRIBUNAL DE JUSTICIA ADMINISTRATIVA DEL ESTADO DE GUANAJUATO	PODERES Y AUTÓNOMOS	97.61%	93.18%	100.00%	100.00%	100.00%
TRIBUNAL ESTATAL ELECTORAL DE GUANAJUATO	PODERES Y AUTÓNOMOS	100.00%	100.00%	100.00%	100.00%	100.00%
UNIVERSIDAD DE GUANAJUATO	PODERES Y AUTÓNOMOS	99.79%	99.40%	100.00%	100.00%	100.00%
CENTRO DE CONCILIACIÓN LABORAL DEL ESTADO DE GUANAJUATO	PARAESTATALES	100.00%	100.00%	100.00%	100.00%	100.00%
CENTRO DE EVALUACIÓN Y CONTROL DE CONFIANZA DEL ESTADO DE GUANAJUATO	PARAESTATALES	99.88%	100.00%	99.42%	100.00%	100.00%
COLEGIO DE EDUCACIÓN PROFESIONAL TÉCNICA DEL ESTADO DE GUANAJUATO	PARAESTATALES	91.81%	98.67%	98.08%	73.29%	92.00%
COLEGIO DE ESTUDIOS CIENTÍFICOS Y TECNOLÓGICOS DEL ESTADO DE GUANAJUATO	PARAESTATALES	100.00%	100.00%	100.00%	100.00%	100.00%
COMISIÓN DE DEPORTE DEL ESTADO DE GUANAJUATO	PARAESTATALES	100.00%	100.00%	100.00%	100.00%	100.00%
COMISIÓN ESTATAL DE ATENCIÓN INTEGRAL A VÍCTIMAS	PARAESTATALES	100.00%	100.00%	100.00%	100.00%	100.00%
COMISIÓN ESTATAL DE CONCILIACIÓN Y ARBITRAJE MÉDICO	PARAESTATALES	100.00%	100.00%	100.00%	100.00%	100.00%
COMISIÓN ESTATAL DEL AGUA DE GUANAJUATO	PARAESTATALES	99.77%	99.33%	100.00%	100.00%	100.00%
COORDINADORA DE FOMENTO AL COMERCIO EXTERIOR DEL ESTADO DE GUANAJUATO	PARAESTATALES	100.00%	100.00%	100.00%	100.00%	100.00%
ESCUELA PREPARATORIA REGIONAL DEL RINCÓN	PARAESTATALES	100.00%	100.00%	100.00%	100.00%	100.00%
FIDEICOMISO ALIANZA PARA EL CAMPO DE GUANAJUATO	PARAESTATALES	84.45%	82.17%	76.68%	87.50%	91.43%
FIDEICOMISO DE APOYO OPERATIVO AL CONSEJO DE CUENCA LERMA CHAPALA	PARAESTATALES	90.22%	87.52%	85.43%	87.50%	100.00%
FIDEICOMISO DE BORDERÍA E INFRAESTRUCTURA RURAL PARA EL ESTADO DE GUANAJUATO	PARAESTATALES	94.49%	92.86%	97.43%	87.50%	100.00%
FIDEICOMISO DE INVERSIÓN Y ADMINISTRACIÓN DEL PARQUE GUANAJUATO BICENTENARIO	PARAESTATALES	55.46%	32.22%	30.92%	65.00%	100.00%
FIDEICOMISO DEL PROGRAMA DE REFORESTACIÓN Y PROTECCIÓN A ZONAS REFORESTADAS	PARAESTATALES	92.92%	85.00%	98.83%	92.00%	100.00%
FIDEICOMISO PARA LA MODERNIZACIÓN DE LOS REGISTROS PÚBLICOS DE LA PROPIEDAD DEL ESTADO DE GUANAJUATO	PARAESTATALES	51.15%	42.67%	28.58%	27.50%	100.00%
FONDO GUANAJUATO DE INVERSIÓN EN ZONAS MARGINADAS	PARAESTATALES	99.36%	98.18%	100.00%	100.00%	100.00%
FONDOS GUANAJUATO DE FINANCIAMIENTO	PARAESTATALES	99.30%	98.00%	100.00%	100.00%	100.00%
FORUM CULTURAL GUANAJUATO	PARAESTATALES	100.00%	100.00%	100.00%	100.00%	100.00%



RESULTADOS DEL PERIODO 1 DE 2022  
GUANAJUATO

NOMBRE DEL ENTE PÚBLICO	CLASIFICACIÓN DEL ENTE EN SEVAC	RESULTADO GLOBAL	A. REGISTROS CONTABLES	B. REGISTROS PRESUPUESTALES	C. REGISTROS ADMINISTRATIVOS	D. TRANSPARENCIA
GUANAJUATO PUERTO INTERIOR S.A. DE C.V.	PARAESTATALES	71.40%	57.74%	32.08%	98.89%	100.00%
INSTITUTO DE ALFABETIZACIÓN Y EDUCACIÓN BÁSICA PARA ADULTOS DEL ESTADO DE GUANAJUATO	PARAESTATALES	100.00%	100.00%	100.00%	100.00%	100.00%
INSTITUTO DE FORMACIÓN EN SEGURIDAD PÚBLICA DEL ESTADO	PARAESTATALES	100.00%	100.00%	100.00%	100.00%	100.00%
INSTITUTO DE INFRAESTRUCTURA FÍSICA EDUCATIVA DE GUANAJUATO	PARAESTATALES	99.79%	100.00%	100.00%	100.00%	99.14%
INSTITUTO DE INNOVACIÓN CIENCIA Y EMPRENDIMIENTO PARA LA COMPETITIVIDAD (IDEA GTO)	PARAESTATALES	100.00%	100.00%	100.00%	100.00%	100.00%
INSTITUTO DE SALUD PÚBLICA DEL ESTADO DE GUANAJUATO	PARAESTATALES	100.00%	100.00%	100.00%	100.00%	100.00%
INSTITUTO DE SEGURIDAD SOCIAL DEL ESTADO DE GUANAJUATO	PARAESTATALES	100.00%	100.00%	100.00%	100.00%	100.00%
INSTITUTO ESTATAL DE CAPACITACIÓN	PARAESTATALES	100.00%	100.00%	100.00%	100.00%	100.00%
INSTITUTO ESTATAL DE LA CULTURA	PARAESTATALES	100.00%	100.00%	100.00%	100.00%	100.00%
INSTITUTO GUANAJUATENSE PARA PERSONAS CON DISCAPACIDAD	PARAESTATALES	100.00%	100.00%	100.00%	100.00%	100.00%
INSTITUTO PARA EL DESARROLLO Y ATENCIÓN A LAS JUVENTUDES DEL ESTADO DE GUANAJUATO	PARAESTATALES	100.00%	100.00%	100.00%	100.00%	100.00%
INSTITUTO PARA LAS MUJERES GUANAJUATENSES	PARAESTATALES	97.14%	97.17%	100.00%	90.63%	100.00%
INSTITUTO TECNOLÓGICO SUPERIOR DE ABASOLO	PARAESTATALES	100.00%	100.00%	100.00%	100.00%	100.00%
INSTITUTO TECNOLÓGICO SUPERIOR DE GUANAJUATO	PARAESTATALES	99.17%	100.00%	100.00%	100.00%	96.67%
INSTITUTO TECNOLÓGICO SUPERIOR DE IRAPUATO	PARAESTATALES	100.00%	100.00%	100.00%	100.00%	100.00%
INSTITUTO TECNOLÓGICO SUPERIOR DE PURÍSIMA DEL RINCÓN	PARAESTATALES	97.55%	96.18%	100.00%	94.44%	100.00%
INSTITUTO TECNOLÓGICO SUPERIOR DE SALVATIERRA	PARAESTATALES	100.00%	100.00%	100.00%	100.00%	100.00%
INSTITUTO TECNOLÓGICO SUPERIOR DEL SUR DE GUANAJUATO	PARAESTATALES	99.77%	99.33%	100.00%	100.00%	100.00%
MUSEO ICONOGRÁFICO DEL QUIJOTE	PARAESTATALES	99.00%	100.00%	100.00%	95.00%	100.00%
PARQUE AGRO TECNOLÓGICO XONOTLI S.A. DE C.V.	PARAESTATALES	88.41%	95.47%	100.00%	50.00%	100.00%
PROCURADURÍA AMBIENTAL Y DE ORDENAMIENTO TERRITORIAL DEL ESTADO DE GUANAJUATO	PARAESTATALES	99.77%	99.33%	100.00%	100.00%	100.00%
PROCURADURÍA ESTATAL DE PROTECCIÓN DE NIÑAS, NIÑOS Y ADOLESCENTES DEL ESTADO DE GUANAJUATO	PARAESTATALES	99.14%	97.56%	100.00%	100.00%	100.00%
SECRETARÍA EJECUTIVA DEL SISTEMA ESTATAL ANTICORRUPCIÓN	PARAESTATALES	100.00%	100.00%	100.00%	100.00%	100.00%
SISTEMA AVANZADO DE BACHILLERATO Y EDUCACIÓN SUPERIOR EN EL ESTADO DE GUANAJUATO	PARAESTATALES	100.00%	100.00%	100.00%	100.00%	100.00%
SISTEMA PARA EL DESARROLLO INTEGRAL DE LA FAMILIA DEL ESTADO DE GUANAJUATO	PARAESTATALES	100.00%	100.00%	100.00%	100.00%	100.00%
UNIDAD DE TELEVISIÓN DE GUANAJUATO	PARAESTATALES	99.30%	98.00%	100.00%	100.00%	100.00%
UNIVERSIDAD POLITÉCNICA DE GUANAJUATO	PARAESTATALES	99.77%	99.33%	100.00%	100.00%	100.00%
UNIVERSIDAD POLITÉCNICA DE JUVENTINO ROSAS	PARAESTATALES	98.63%	96.67%	100.00%	99.00%	100.00%
UNIVERSIDAD POLITÉCNICA DE PÉNJAMO	PARAESTATALES	100.00%	100.00%	100.00%	100.00%	100.00%

NOMBRE DEL ENTE PÚBLICO	CLASIFICACIÓN DEL ENTE EN SEVAC	RESULTADO GLOBAL	A. REGISTROS CONTABLES	B. REGISTROS PRESUPUESTALES	C. REGISTROS ADMINISTRATIVOS	D. TRANSPARENCIA
UNIVERSIDAD POLITÉCNICA DEL BICENTENARIO	PARAESTATALES	99.77%	99.33%	100.00%	100.00%	100.00%
UNIVERSIDAD TECNOLÓGICA DE LEÓN	PARAESTATALES	100.00%	100.00%	100.00%	100.00%	100.00%
UNIVERSIDAD TECNOLÓGICA DE SALAMANCA	PARAESTATALES	100.00%	100.00%	100.00%	100.00%	100.00%
UNIVERSIDAD TECNOLÓGICA DE SAN MIGUEL DE ALLENDE	PARAESTATALES	81.60%	89.67%	73.75%	52.32%	100.00%
UNIVERSIDAD TECNOLÓGICA DEL NORTE DE GUANAJUATO	PARAESTATALES	100.00%	100.00%	100.00%	100.00%	100.00%
UNIVERSIDAD TECNOLÓGICA DEL SUROESTE DE GUANAJUATO	PARAESTATALES	99.77%	99.33%	100.00%	100.00%	100.00%
UNIVERSIDAD TECNOLÓGICA LAJA BAJÍO	PARAESTATALES	100.00%	100.00%	100.00%	100.00%	100.00%
UNIVERSIDAD VIRTUAL DEL ESTADO DE GUANAJUATO	PARAESTATALES	100.00%	100.00%	100.00%	100.00%	100.00%
11-001 ABASOLO	MUNICIPIOS MAYORES	90.56%	83.08%	95.71%	94.44%	92.00%
11-002 ACÁMBARO	MUNICIPIOS MAYORES	91.30%	87.75%	98.29%	91.82%	89.83%
11-003 SAN MIGUEL DE ALLENDE	MUNICIPIOS MAYORES	81.67%	86.60%	100.00%	74.71%	69.17%
11-004 APASEO EL ALTO	MUNICIPIOS MAYORES	94.76%	91.69%	97.08%	94.17%	96.67%
11-005 APASEO EL GRANDE	MUNICIPIOS MAYORES	91.97%	91.18%	97.08%	93.00%	88.67%
11-006 ATARJEJA	MUNICIPIOS MAYORES	77.92%	93.33%	97.08%	66.25%	57.52%
11-007 CELAYA	MUNICIPIOS MAYORES	92.22%	96.83%	87.33%	80.77%	98.50%
11-008 MANUEL DOBLADO	MUNICIPIOS MAYORES	93.60%	100.00%	100.00%	95.00%	82.00%
11-009 COMONFORT	MUNICIPIOS MAYORES	100.00%	100.00%	100.00%	100.00%	100.00%
11-010 CORONEO	MUNICIPIOS MAYORES	74.96%	57.38%	80.92%	75.00%	88.52%
11-011 CORTAZAR	MUNICIPIOS MAYORES	99.20%	100.00%	100.00%	100.00%	97.33%
11-012 CUERÁMARO	MUNICIPIOS MAYORES	92.64%	89.47%	100.00%	80.00%	99.33%
11-013 DOCTOR MORA	MUNICIPIOS MAYORES	91.68%	78.33%	100.00%	90.91%	100.00%
11-014 DOLORES HIDALGO CUNA DE LA INDEPENDENCIA NACIONAL	MUNICIPIOS MAYORES	98.76%	100.00%	100.00%	95.00%	99.20%
11-015 GUANAJUATO	MUNICIPIOS MAYORES	96.64%	92.78%	100.00%	94.00%	100.00%
11-016 HUANÍMARO	MUNICIPIOS MAYORES	90.30%	96.67%	100.00%	73.75%	88.50%
11-017 IRAPUATO	MUNICIPIOS MAYORES	98.80%	96.00%	100.00%	100.00%	100.00%
11-018 JARAL DEL PROGRESO	MUNICIPIOS MAYORES	99.00%	96.67%	100.00%	100.00%	100.00%
11-019 JERÉCUARO	MUNICIPIOS MAYORES	79.00%	80.25%	87.14%	65.00%	81.67%
11-020 LEÓN	MUNICIPIOS MAYORES	100.00%	100.00%	100.00%	100.00%	100.00%
11-021 MOROLEÓN	MUNICIPIOS MAYORES	98.65%	95.49%	100.00%	100.00%	100.00%



RESULTADOS DEL PERIODO 1 DE 2022  
GUANAJUATO

NOMBRE DEL ENTE PÚBLICO	CLASIFICACIÓN DEL ENTE EN SEVAC	RESULTADO GLOBAL	A. REGISTROS CONTABLES	B. REGISTROS PRESUPUESTALES	C. REGISTROS ADMINISTRATIVOS	D. TRANSPARENCIA
11-022 OCAMPO	MUNICIPIOS MAYORES	94.65%	96.67%	100.00%	100.00%	85.50%
11-023 PÉNJAMO	MUNICIPIOS MAYORES	95.67%	96.67%	92.42%	90.91%	100.00%
11-024 PUEBLO NUEVO	MUNICIPIOS MAYORES	60.84%	66.67%	94.17%	48.75%	40.86%
11-025 PURÍSIMA DEL RINCÓN	MUNICIPIOS MAYORES	85.13%	83.84%	99.57%	62.33%	92.00%
11-026 ROMITA	MUNICIPIOS MAYORES	98.60%	96.67%	100.00%	98.00%	100.00%
11-027 SALAMANCA	MUNICIPIOS MAYORES	98.40%	98.00%	100.00%	95.00%	100.00%
11-028 SALVATIERRA	MUNICIPIOS MAYORES	98.40%	95.05%	99.42%	100.00%	100.00%
11-029 SAN DIEGO DE LA UNIÓN	MUNICIPIOS MAYORES	80.33%	71.48%	85.00%	90.91%	79.00%
11-030 SAN FELIPE	MUNICIPIOS MAYORES	100.00%	100.00%	100.00%	100.00%	100.00%
11-031 SAN FRANCISCO DEL RINCÓN	MUNICIPIOS MAYORES	100.00%	100.00%	100.00%	100.00%	100.00%
11-032 SAN JOSÉ ITURBIDE	MUNICIPIOS MAYORES	89.33%	93.40%	97.08%	67.00%	94.98%
11-033 SAN LUIS DE LA PAZ	MUNICIPIOS MAYORES	78.50%	80.58%	95.29%	68.47%	71.90%
11-034 SANTA CATARINA	MUNICIPIOS MAYORES	73.24%	70.21%	85.40%	57.75%	78.50%
11-035 SANTA CRUZ DE JUVENTINO ROSAS	MUNICIPIOS MAYORES	93.87%	94.21%	100.00%	89.17%	92.58%
11-036 SANTIAGO MARAVATÍO	MUNICIPIOS MAYORES	99.60%	98.67%	100.00%	100.00%	100.00%
11-037 SILAO	MUNICIPIOS MAYORES	96.99%	99.33%	97.08%	88.89%	100.00%
11-038 TARANDACUAO	MUNICIPIOS MAYORES	89.89%	82.88%	97.86%	94.55%	88.50%
11-039 TARIMORO	MUNICIPIOS MAYORES	99.82%	99.40%	100.00%	100.00%	100.00%
11-040 TIERRA BLANCA	MUNICIPIOS MAYORES	98.33%	96.67%	100.00%	96.67%	100.00%
11-041 URIANGATO	MUNICIPIOS MAYORES	96.82%	99.40%	100.00%	85.00%	100.00%
11-042 VALLE DE SANTIAGO	MUNICIPIOS MAYORES	99.83%	100.00%	100.00%	100.00%	99.43%
11-043 VICTORIA	MUNICIPIOS MAYORES	92.93%	90.88%	97.08%	81.25%	100.00%
11-044 VILLAGRÁN	MUNICIPIOS MAYORES	98.75%	100.00%	100.00%	93.75%	100.00%
11-045 XICHÚ	MUNICIPIOS MAYORES	88.10%	96.67%	100.00%	62.73%	88.50%
11-046 YURIRIA	MUNICIPIOS MAYORES	99.80%	100.00%	100.00%	99.00%	100.00%
ACADEMIA METROPOLITANA DE SEGURIDAD DE LEÓN	PARAMUNICIPALES MAYORES	91.38%	90.64%	92.45%	80.80%	100.00%
CASA DE LA CULTURA "PROFESOR ANTONIO LLAMAS ALVAREZ"	PARAMUNICIPALES MAYORES	57.08%	61.90%	97.08%	80.00%	0.00%
CASA DE LA CULTURA DE CORONEO, GTO.	PARAMUNICIPALES MAYORES	30.22%	48.52%	66.19%	0.00%	0.00%
CASA DE LA CULTURA DE URIANGATO	PARAMUNICIPALES MAYORES	94.03%	94.22%	96.65%	83.60%	100.00%



RESULTADOS DEL PERIODO 1 DE 2022  
GUANAJUATO

NOMBRE DEL ENTE PÚBLICO	CLASIFICACIÓN DEL ENTE EN SEVAC	RESULTADO GLOBAL	A. REGISTROS CONTABLES	B. REGISTROS PRESUPUESTALES	C. REGISTROS ADMINISTRATIVOS	D. TRANSPARENCIA
CASA DE LA CULTURA DEL MUNICIPIO DE VALLE DE SANTIAGO	PARAMUNICIPALES MAYORES	96.03%	92.88%	98.99%	93.60%	100.00%
CASA DE LA CULTURA FRAY NICOLAS P NAVARRTE DEL MUNICIPIO DE SANTIAGO MARAVATIO	PARAMUNICIPALES MAYORES	90.94%	95.55%	100.00%	70.80%	93.33%
CASA DE LA CULTURA JUVENTINO ROSAS	PARAMUNICIPALES MAYORES	87.01%	91.58%	93.33%	64.80%	93.33%
CASA DE LA CULTURA MOROLEÓN	PARAMUNICIPALES MAYORES	27.62%	34.22%	39.65%	16.67%	17.52%
CASA DE LA CULTURA XOCHIQUETZAL DE DOCTOR MORA	PARAMUNICIPALES MAYORES	41.47%	32.12%	55.49%	20.67%	60.00%
COMISIÓN DEL DEPORTE Y ATENCIÓN A LA JUVENTUD DEL MUNICIPIO DE IRAPUATO	PARAMUNICIPALES MAYORES	98.95%	98.67%	97.08%	100.00%	100.00%
COMISIÓN MUNICIPAL DE CULTURA FÍSICA Y DEPORTE DE LEÓN	PARAMUNICIPALES MAYORES	96.42%	99.17%	99.57%	84.00%	100.00%
COMISIÓN MUNICIPAL DEL DEPORTE	PARAMUNICIPALES MAYORES	99.65%	99.33%	99.42%	100.00%	100.00%
COMISIÓN MUNICIPAL DEL DEPORTE DE APASEO EL GRANDE	PARAMUNICIPALES MAYORES	65.50%	75.42%	83.27%	0.00%	89.78%
COMISIÓN MUNICIPAL DEL DEPORTE DE DOCTOR MORA	PARAMUNICIPALES MAYORES	31.10%	22.38%	74.89%	0.00%	33.14%
COMISION MUNICIPAL DEL DEPORTE DE SANTA CRUZ DE JUVENTINO ROSAS	PARAMUNICIPALES MAYORES	43.29%	75.47%	84.38%	0.00%	0.00%
COMISIÓN MUNICIPAL DEL DEPORTE DEL MUNICIPIO DE SAN MIGUEL DE ALLENDE, GUANAJUATO	PARAMUNICIPALES MAYORES	33.39%	44.00%	68.24%	14.22%	6.00%
COMISIÓN MUNICIPAL DEL DEPORTE PARA EL MUNICIPIO DE SAN FRANCISCO DEL RINCÓN	PARAMUNICIPALES MAYORES	98.21%	99.05%	100.00%	92.73%	100.00%
COMISIÓN MUNICIPAL DEL DEPORTE SAN DIEGO DE LA UNIÓN	PARAMUNICIPALES MAYORES	99.56%	98.75%	100.00%	100.00%	100.00%
COMISIÓN MUNICIPAL DEL DEPORTE Y ATENCIÓN A LA JUVENTUD DEL MUNICPIO DE URIANGATO	PARAMUNICIPALES MAYORES	88.50%	83.67%	97.08%	74.00%	100.00%
COMISIÓN MUNICIPAL DEL DEPORTE Y ATENCIÓN A LA JUVENTUD ITURBIDENSE	PARAMUNICIPALES MAYORES	98.57%	97.24%	97.67%	100.00%	100.00%
COMITÉ EJECUTIVO DE AGUA POTABLE DE SANTA ANA PACUECO	PARAMUNICIPALES MAYORES	50.94%	84.07%	79.58%	28.00%	0.00%
COMITÉ MUNICIPAL DE AGUA POTABLE DE PÉNJAMO	PARAMUNICIPALES MAYORES	44.95%	88.73%	69.46%	0.00%	0.00%
COMITE MUNICIPAL DE AGUA POTABLE DE TARANDACUAO, GTO.	PARAMUNICIPALES MAYORES	65.73%	52.08%	85.00%	40.00%	90.00%
COMITÉ MUNICIPAL DE AGUA POTABLE Y ALCANTARILLADO DE APASEO EL ALTO	PARAMUNICIPALES MAYORES	78.49%	89.40%	97.08%	66.00%	58.33%
COMITÉ MUNICIPAL DE AGUA POTABLE Y ALCANTARILLADO DE APASEO EL GRANDE	PARAMUNICIPALES MAYORES	88.46%	95.67%	99.57%	52.00%	98.67%
COMITÉ MUNICIPAL DE AGUA POTABLE Y ALCANTARILLADO DE SALAMANCA	PARAMUNICIPALES MAYORES	98.78%	98.00%	99.42%	98.00%	100.00%
COMITÉ MUNICIPAL DE AGUA POTABLE Y ALCANTARILLADO DE SAN DIEGO DE LA UNIÓN	PARAMUNICIPALES MAYORES	21.25%	38.77%	38.40%	0.00%	0.00%
COMITÉ MUNICIPAL DE AGUA POTABLE Y ALCANTARILLADO DE SANTA CRUZ DE JUVENTINO ROSAS	PARAMUNICIPALES MAYORES	94.85%	93.67%	98.67%	86.67%	100.00%
CONSEJO DE TURISMO DE CELAYA	PARAMUNICIPALES MAYORES	98.73%	98.67%	100.00%	96.00%	100.00%
CONSEJO TURÍSTICO DE SAN JOSÉ ITURBIDE, GTO.	PARAMUNICIPALES MAYORES	96.10%	98.00%	100.00%	84.00%	100.00%
DESARROLLO INTEGRAL DE LA FAMILIA DEL MUNICIPIO DE PURISIMA DEL RINCÓN	PARAMUNICIPALES MAYORES	78.28%	89.64%	91.19%	26.80%	93.22%
DESARROLLO INTEGRAL DE LA FAMILIA SAN LUIS DE LA PAZ	PARAMUNICIPALES MAYORES	90.90%	88.00%	100.00%	78.00%	98.00%
EL INSTITUTO DE LAS MUJERES PURISIMENSES	PARAMUNICIPALES MAYORES	88.02%	79.92%	94.94%	92.80%	90.00%





RESULTADOS DEL PERIODO 1 DE 2022  
GUANAJUATO

NOMBRE DEL ENTE PÚBLICO	CLASIFICACIÓN DEL ENTE EN SEVAC	RESULTADO GLOBAL	A. REGISTROS CONTABLES	B. REGISTROS PRESUPUESTALES	C. REGISTROS ADMINISTRATIVOS	D. TRANSPARENCIA
FIDEICOMISO CIUDAD INDUSTRIAL DE LEÓN	PARAMUNICIPALES MAYORES	54.77%	64.50%	58.06%	95.43%	6.00%
FIDEICOMISO DE OBRAS POR COOPERACIÓN	PARAMUNICIPALES MAYORES	100.00%	100.00%	100.00%	100.00%	100.00%
FIDEICOMISO MUSEO DE LA CIUDAD DE LEÓN	PARAMUNICIPALES MAYORES	77.74%	67.91%	92.83%	52.00%	100.00%
INSTITUTO CULTURAL DE LEÓN	PARAMUNICIPALES MAYORES	90.05%	95.00%	100.00%	84.00%	80.00%
INSTITUTO DE LAS MUJERES IRAPUATENSES	PARAMUNICIPALES MAYORES	96.68%	96.00%	97.08%	93.33%	100.00%
INSTITUTO MUNICIPAL DE ARTE Y CULTURA DE CELAYA	PARAMUNICIPALES MAYORES	97.74%	96.89%	97.33%	96.80%	100.00%
INSTITUTO MUNICIPAL DE ATENICION A LA JUVENTUD DE SAN MIGUEL DE ALLENDE	PARAMUNICIPALES MAYORES	84.41%	86.23%	83.81%	64.00%	98.67%
INSTITUTO MUNICIPAL DE CELAYA PARA LA INCLUSIÓN Y ATENCIÓN DE PERSONAS CON DISCAPACIDAD	PARAMUNICIPALES MAYORES	78.79%	83.30%	88.15%	60.00%	80.00%
INSTITUTO MUNICIPAL DE CULTURA ARTE Y RECREACIÓN DE IRAPUATO	PARAMUNICIPALES MAYORES	99.53%	98.67%	100.00%	100.00%	100.00%
INSTITUTO MUNICIPAL DE CULTURA DE ACAMBARO	PARAMUNICIPALES MAYORES	93.10%	90.22%	96.50%	93.60%	94.00%
INSTITUTO MUNICIPAL DE INVESTIGACION, PLANEACION Y ESTADISTICA PARA EL MUNICIPIO DE CELAYA	PARAMUNICIPALES MAYORES	98.60%	96.00%	100.00%	100.00%	100.00%
INSTITUTO MUNICIPAL DE LA JUVENTUD DE CELAYA	PARAMUNICIPALES MAYORES	98.89%	98.73%	100.00%	100.00%	97.33%
INSTITUTO MUNICIPAL DE LA JUVENTUD DE IRAPUATO	PARAMUNICIPALES MAYORES	95.07%	96.08%	100.00%	97.33%	87.90%
INSTITUTO MUNICIPAL DE LA JUVENTUD DE LEÓN GUANAJUATO	PARAMUNICIPALES MAYORES	85.15%	76.94%	85.00%	93.60%	90.00%
INSTITUTO MUNICIPAL DE LA MUJER CELAYENSE	PARAMUNICIPALES MAYORES	90.35%	93.58%	93.15%	70.80%	99.22%
INSTITUTO MUNICIPAL DE LAS MUJERES DE LEÓN	PARAMUNICIPALES MAYORES	87.50%	81.82%	85.00%	89.33%	96.00%
INSTITUTO MUNICIPAL DE LAS MUJERES DE SAN FRANCISCO DEL RINCÓN, GTO.	PARAMUNICIPALES MAYORES	60.80%	29.83%	42.80%	84.00%	100.00%
INSTITUTO MUNICIPAL DE PLANEACIÓN DE GUANAJUATO	PARAMUNICIPALES MAYORES	96.51%	97.42%	99.57%	90.00%	98.00%
INSTITUTO MUNICIPAL DE PLANEACION DE IRAPUATO	PARAMUNICIPALES MAYORES	91.77%	93.40%	97.08%	73.33%	100.00%
INSTITUTO MUNICIPAL DE PLANEACIÓN DE LEÓN	PARAMUNICIPALES MAYORES	100.00%	100.00%	100.00%	100.00%	100.00%
INSTITUTO MUNICIPAL DE PLANEACIÓN DE MOROLEÓN	PARAMUNICIPALES MAYORES	98.58%	100.00%	97.08%	100.00%	96.67%
INSTITUTO MUNICIPAL DE PLANEACION DE SAN FRANCISCO DEL RINCÓN	PARAMUNICIPALES MAYORES	83.40%	86.33%	92.90%	48.00%	100.00%
INSTITUTO MUNICIPAL DE PLANEACIÓN DEL MUNICIPIO DE SAN MIGUEL DE ALLENDE	PARAMUNICIPALES MAYORES	98.08%	98.67%	95.92%	96.80%	100.00%
INSTITUTO MUNICIPAL DE PLANEACIÓN Y DESARROLLO DE APASEO EL GRANDE	PARAMUNICIPALES MAYORES	19.83%	0.00%	0.00%	0.00%	79.33%
INSTITUTO MUNICIPAL DE SALAMANCA PARA LAS MUJERES	PARAMUNICIPALES MAYORES	80.82%	94.75%	94.17%	31.60%	90.00%
INSTITUTO MUNICIPAL DE VIVIENDA DE DOLORES HIDALGO CUNA DE LA INDEPENDENCIA NACIONAL	PARAMUNICIPALES MAYORES	97.14%	93.83%	96.50%	100.00%	100.00%
INSTITUTO MUNICIPAL DE VIVIENDA DE IRAPUATO	PARAMUNICIPALES MAYORES	100.00%	100.00%	100.00%	100.00%	100.00%
INSTITUTO MUNICIPAL DE VIVIENDA DE LEÓN	PARAMUNICIPALES MAYORES	98.72%	96.67%	99.42%	100.00%	100.00%
INSTITUTO MUNICIPAL DE VIVIENDA DE MOROLEÓN	PARAMUNICIPALES MAYORES	71.64%	74.25%	86.13%	22.00%	96.11%



RESULTADOS DEL PERIODO 1 DE 2022  
GUANAJUATO

NOMBRE DEL ENTE PÚBLICO	CLASIFICACIÓN DEL ENTE EN SEVAC	RESULTADO GLOBAL	A. REGISTROS CONTABLES	B. REGISTROS PRESUPUESTALES	C. REGISTROS ADMINISTRATIVOS	D. TRANSPARENCIA
INSTITUTO MUNICIPAL DE VIVIENDA DE SAN FRANCISCO DEL RINCÓN	PARAMUNICIPALES MAYORES	91.36%	92.55%	99.57%	70.29%	100.00%
INSTITUTO MUNICIPAL DE VIVIENDA DE SAN MIGUEL DE ALLENDE, GTO.	PARAMUNICIPALES MAYORES	75.27%	80.47%	91.24%	44.29%	80.00%
INSTITUTO MUNICIPAL DE VIVIENDA DEL MUNICIPIO DE CELAYA	PARAMUNICIPALES MAYORES	99.35%	98.13%	100.00%	100.00%	100.00%
INSTITUTO SALMANTINO PARA LAS PERSONAS CON DISCAPACIDAD	PARAMUNICIPALES MAYORES	90.63%	100.00%	88.33%	93.71%	76.89%
JUNTA DE AGUA POTABLE DRENAJE ALCANTARILLADO Y SANEAMIENTO DEL MUNICIPIO DE IRAPUATO	PARAMUNICIPALES MAYORES	83.08%	72.60%	94.86%	69.33%	99.33%
JUNTA DE AGUA POTABLE Y ALCANTARILLADO DE COMONFORT	PARAMUNICIPALES MAYORES	90.57%	99.40%	95.49%	58.40%	100.00%
JUNTA DE AGUA POTABLE, ALCANTARILLADO Y SANEAMIENTO DEL MUNICIPIO DE ABASOLO	PARAMUNICIPALES MAYORES	80.26%	68.89%	90.26%	68.00%	98.00%
JUNTA MUNICIPAL DE AGUA POTABLE Y ALCANTARILLADO DE ACAMBARO	PARAMUNICIPALES MAYORES	83.18%	81.33%	98.83%	49.71%	100.00%
JUNTA MUNICIPAL DE AGUA POTABLE Y ALCANTARILLADO DE CELAYA	PARAMUNICIPALES MAYORES	87.13%	78.33%	93.57%	80.00%	100.00%
JUNTA MUNICIPAL DE AGUA POTABLE Y ALCANTARILLADO DE CORTAZAR, GTO.	PARAMUNICIPALES MAYORES	96.64%	91.71%	100.00%	97.71%	100.00%
JUNTA MUNICIPAL DE AGUA POTABLE Y ALCANTARILLADO DE SAN FELIPE	PARAMUNICIPALES MAYORES	95.28%	89.28%	100.00%	100.00%	96.11%
JUNTA MUNICIPAL DE AGUA POTABLE Y ALCANTARILLADO DE SAN LUIS DE LA PAZ	PARAMUNICIPALES MAYORES	82.16%	79.33%	96.50%	85.45%	72.00%
JUNTA MUNICIPAL DE AGUA POTABLE Y ALCANTARILLADO DE VILLAGRAN	PARAMUNICIPALES MAYORES	64.96%	60.87%	76.63%	70.00%	57.33%
JUNTA MUNICIPAL DE AGUA POTABLE, ALCANTARILLADO Y SANEAMIENTO DE CORONEO	PARAMUNICIPALES MAYORES	55.15%	49.07%	82.08%	21.14%	69.33%
LA COMISIÓN MUNICIPAL DEL DEPORTE Y ATENCIÓN A LA JUVENTUD DE GUANAJUATO	PARAMUNICIPALES MAYORES	92.30%	78.00%	100.00%	100.00%	100.00%
PARQUE IREKUA LA CASA DE LAS FAMILIAS DEL MUNICIPIO DE IRAPUATO	PARAMUNICIPALES MAYORES	98.66%	96.18%	100.00%	100.00%	100.00%
PARQUE XOCHIPILLI DE CELAYA	PARAMUNICIPALES MAYORES	92.26%	97.78%	81.17%	84.00%	100.00%
PATRONATO DE BOMBEROS DE LEÓN	PARAMUNICIPALES MAYORES	87.92%	91.07%	84.42%	73.33%	98.00%
PATRONATO DE EXPLORA	PARAMUNICIPALES MAYORES	48.62%	31.81%	20.42%	42.00%	100.00%
PATRONATO DE FERIA FIESTAS PATRIAS Y TRADICIONALES DEL MUNICIPIO DE SAN JOSE ITURBIDE	PARAMUNICIPALES MAYORES	25.29%	33.01%	68.67%	0.00%	0.00%
PATRONATO DE LA FERIA DE MOROLEÓN	PARAMUNICIPALES MAYORES	62.99%	83.34%	89.08%	80.00%	0.00%
PATRONATO DE LA FERIA DE SAN FRANCISCO DEL RINCÓN	PARAMUNICIPALES MAYORES	70.71%	86.58%	73.54%	36.00%	74.00%
PATRONATO DE LA FERIA ESTATAL DE LEÓN Y PARQUE ECOLÓGICO	PARAMUNICIPALES MAYORES	99.06%	100.00%	95.29%	100.00%	100.00%
PATRONATO DE LA FERIA REGIONAL PUERTA DE ORO DEL BAJÍO	PARAMUNICIPALES MAYORES	79.89%	85.75%	83.58%	40.80%	100.00%
PATRONATO DEL PARQUE ECOLÓGICO METROPOLITANO	PARAMUNICIPALES MAYORES	50.40%	34.17%	42.43%	24.80%	100.00%
PATRONATO DEL PARQUE ZOOLOGICO DE LEÓN	PARAMUNICIPALES MAYORES	85.22%	93.14%	80.11%	58.00%	100.00%
SISTEMA DE AGUA POTABLE Y ALCANTARILLADO DE DOCTOR MORA	PARAMUNICIPALES MAYORES	71.73%	71.02%	81.35%	28.00%	100.00%
SISTEMA DE AGUA POTABLE Y ALCANTARILLADO DE LEÓN	PARAMUNICIPALES MAYORES	100.00%	100.00%	100.00%	100.00%	100.00%
SISTEMA DE AGUA POTABLE Y ALCANTARILLADO DE ROMITA	PARAMUNICIPALES MAYORES	82.50%	78.85%	94.17%	61.20%	95.33%



RESULTADOS DEL PERIODO 1 DE 2022  
GUANAJUATO

NOMBRE DEL ENTE PÚBLICO	CLASIFICACIÓN DEL ENTE EN SEVAC	RESULTADO GLOBAL	A. REGISTROS CONTABLES	B. REGISTROS PRESUPUESTALES	C. REGISTROS ADMINISTRATIVOS	D. TRANSPARENCIA
SISTEMA DE AGUA POTABLE Y ALCANTARILLADO DE SAN FRANCISCO	PARAMUNICIPALES MAYORES	99.53%	98.67%	100.00%	100.00%	100.00%
SISTEMA DE AGUA POTABLE Y ALCANTARILLADO DE SAN MIGUEL DE ALLENDE	PARAMUNICIPALES MAYORES	76.63%	78.47%	85.81%	46.00%	91.22%
SISTEMA DE AGUA POTABLE Y ALCANTARILLADO DE SILAO	PARAMUNICIPALES MAYORES	68.14%	62.24%	65.00%	54.29%	90.00%
SISTEMA DE AGUA POTABLE Y ALCANTARILLADO DE TARIMORO	PARAMUNICIPALES MAYORES	100.00%	100.00%	100.00%	100.00%	100.00%
SISTEMA DE AGUA POTABLE Y ALCANTARILLADO DEL MUNICIPIO DE PURÍSIMA DEL RINCÓN, GTO.	PARAMUNICIPALES MAYORES	94.46%	93.10%	100.00%	84.40%	100.00%
SISTEMA DE AGUA POTABLE Y ALCANTARILLADO MUNICIPAL DE VALLE DE SANTIAGO	PARAMUNICIPALES MAYORES	85.92%	79.37%	94.17%	71.56%	100.00%
SISTEMA DE AGUA POTABLE, ALCANTARILLADO Y SANEAMIENTO DE LA COMUNIDAD DE VALTIERRILLA, MUNICIPIO DE SALAMANCA	PARAMUNICIPALES MAYORES	69.13%	59.08%	63.04%	74.00%	84.18%
SISTEMA DE CULTURA FÍSICA Y DEPORTE DEL MUNICIPIO DE CELAYA	PARAMUNICIPALES MAYORES	99.53%	98.67%	100.00%	100.00%	100.00%
SISTEMA DE EDUCACIÓN CULTURA Y BIBLIOTECAS PÚBLICAS	PARAMUNICIPALES MAYORES	68.55%	61.67%	83.83%	26.00%	100.00%
SISTEMA INTEGRAL DE ASEO PÚBLICO DE LEÓN	PARAMUNICIPALES MAYORES	90.73%	82.56%	97.00%	92.00%	96.11%
SISTEMA MUNICIPAL DE AGUA POTABLE Y ALCANTARILLADO DE GUANAJUATO	PARAMUNICIPALES MAYORES	72.68%	60.59%	64.06%	70.00%	98.67%
SISTEMA MUNICIPAL DE AGUA POTABLE Y ALCANTARILLADO DE JARAL DEL PROGRESO	PARAMUNICIPALES MAYORES	92.97%	90.68%	95.15%	86.00%	100.00%
SISTEMA MUNICIPAL DE AGUA POTABLE Y ALCANTARILLADO DE MANUEL DOBLADO	PARAMUNICIPALES MAYORES	75.57%	54.42%	84.51%	81.43%	93.33%
SISTEMA MUNICIPAL DE AGUA POTABLE Y ALCANTARILLADO DE MOROLEÓN	PARAMUNICIPALES MAYORES	91.60%	89.13%	100.00%	78.00%	99.22%
SISTEMA MUNICIPAL DE AGUA POTABLE Y ALCANTARILLADO DE SALVATIERRA	PARAMUNICIPALES MAYORES	88.17%	86.07%	97.24%	68.00%	100.00%
SISTEMA MUNICIPAL DE AGUA POTABLE Y ALCANTARILLADO DE SAN JOSÉ ITURBIDE	PARAMUNICIPALES MAYORES	76.51%	91.67%	89.29%	51.60%	65.00%
SISTEMA MUNICIPAL DE AGUA POTABLE Y ALCANTARILLADO DE SANTIAGO MARAVATIO, GUANAJUATO	PARAMUNICIPALES MAYORES	97.98%	94.82%	98.99%	100.00%	100.00%
SISTEMA MUNICIPAL DE AGUA POTABLE Y ALCANTARILLADO DE URIANGATO	PARAMUNICIPALES MAYORES	94.26%	85.61%	98.25%	98.22%	100.00%
SISTEMA MUNICIPAL DE AGUA POTABLE, ALCANTARILLADO Y SANEAMIENTO DE DOLORES HIDALGO (SIMAPAS)	PARAMUNICIPALES MAYORES	99.32%	98.07%	100.00%	100.00%	100.00%
SISTEMA MUNICIPAL DE AGUA POTABLE, ALCANTARILLADO Y SANEAMIENTO DE JERÉCUARO	PARAMUNICIPALES MAYORES	60.60%	60.61%	77.80%	40.00%	63.33%
SISTEMA PARA EL DESARROLLO INTEGRAL DE LA FAMILIA DE CELAYA, GTO.	PARAMUNICIPALES MAYORES	97.52%	93.16%	99.57%	100.00%	100.00%
SISTEMA PARA EL DESARROLLO INTEGRAL DE LA FAMILIA DEL MUNICIPIO DE ABASOLO	PARAMUNICIPALES MAYORES	81.92%	72.22%	83.83%	74.40%	100.00%
SISTEMA PARA EL DESARROLLO INTEGRAL DE LA FAMILIA DEL MUNICIPIO DE ACAMBARO	PARAMUNICIPALES MAYORES	100.00%	100.00%	100.00%	100.00%	100.00%
SISTEMA PARA EL DESARROLLO INTEGRAL DE LA FAMILIA DEL MUNICIPIO DE APASEO EL ALTO	PARAMUNICIPALES MAYORES	90.91%	87.04%	100.00%	82.22%	96.00%
SISTEMA PARA EL DESARROLLO INTEGRAL DE LA FAMILIA DEL MUNICIPIO DE APASEO EL GRANDE	PARAMUNICIPALES MAYORES	99.77%	100.00%	98.83%	100.00%	100.00%
SISTEMA PARA EL DESARROLLO INTEGRAL DE LA FAMILIA DEL MUNICIPIO DE ATARJEA	PARAMUNICIPALES MAYORES	77.69%	83.02%	78.25%	93.60%	57.05%
SISTEMA PARA EL DESARROLLO INTEGRAL DE LA FAMILIA DEL MUNICIPIO DE COMONFORT	PARAMUNICIPALES MAYORES	100.00%	100.00%	100.00%	100.00%	100.00%
SISTEMA PARA EL DESARROLLO INTEGRAL DE LA FAMILIA DEL MUNICIPIO DE CORONEO	PARAMUNICIPALES MAYORES	71.72%	70.83%	82.62%	52.00%	80.00%
SISTEMA PARA EL DESARROLLO INTEGRAL DE LA FAMILIA DEL MUNICIPIO DE CORTÁZAR	PARAMUNICIPALES MAYORES	94.73%	89.50%	100.00%	92.00%	100.00%



RESULTADOS DEL PERIODO 1 DE 2022  
GUANAJUATO

NOMBRE DEL ENTE PÚBLICO	CLASIFICACIÓN DEL ENTE EN SEVAC	RESULTADO GLOBAL	A. REGISTROS CONTABLES	B. REGISTROS PRESUPUESTALES	C. REGISTROS ADMINISTRATIVOS	D. TRANSPARENCIA
SISTEMA PARA EL DESARROLLO INTEGRAL DE LA FAMILIA DEL MUNICIPIO DE CUERÁMARO	PARAMUNICIPALES MAYORES	99.52%	99.40%	98.67%	100.00%	100.00%
SISTEMA PARA EL DESARROLLO INTEGRAL DE LA FAMILIA DEL MUNICIPIO DE DOCTOR MORA, GTO.	PARAMUNICIPALES MAYORES	68.85%	57.67%	85.00%	33.33%	100.00%
SISTEMA PARA EL DESARROLLO INTEGRAL DE LA FAMILIA DEL MUNICIPIO DE DOLORES HIDALGO CUNA DE LA INDEPENDENCIA NACIONAL	PARAMUNICIPALES MAYORES	81.78%	77.00%	72.07%	89.60%	90.00%
SISTEMA PARA EL DESARROLLO INTEGRAL DE LA FAMILIA DEL MUNICIPIO DE GUANAJUATO	PARAMUNICIPALES MAYORES	98.43%	95.76%	99.57%	100.00%	100.00%
SISTEMA PARA EL DESARROLLO INTEGRAL DE LA FAMILIA DEL MUNICIPIO DE HUANÍMARO	PARAMUNICIPALES MAYORES	89.21%	95.58%	96.65%	61.56%	96.44%
SISTEMA PARA EL DESARROLLO INTEGRAL DE LA FAMILIA DEL MUNICIPIO DE IRAPUATO	PARAMUNICIPALES MAYORES	99.37%	99.33%	100.00%	98.00%	100.00%
SISTEMA PARA EL DESARROLLO INTEGRAL DE LA FAMILIA DEL MUNICIPIO DE JARAL DEL PROGRESO	PARAMUNICIPALES MAYORES	87.83%	95.42%	100.00%	61.60%	88.44%
SISTEMA PARA EL DESARROLLO INTEGRAL DE LA FAMILIA DEL MUNICIPIO DE JERÉCUARO	PARAMUNICIPALES MAYORES	14.58%	21.43%	27.40%	8.00%	0.00%
SISTEMA PARA EL DESARROLLO INTEGRAL DE LA FAMILIA DEL MUNICIPIO DE LEÓN	PARAMUNICIPALES MAYORES	94.15%	89.67%	92.37%	96.44%	100.00%
SISTEMA PARA EL DESARROLLO INTEGRAL DE LA FAMILIA DEL MUNICIPIO DE MANUEL DOBLADO	PARAMUNICIPALES MAYORES	62.68%	49.43%	78.33%	34.00%	91.67%
SISTEMA PARA EL DESARROLLO INTEGRAL DE LA FAMILIA DEL MUNICIPIO DE MOROLEÓN	PARAMUNICIPALES MAYORES	84.46%	86.47%	100.00%	56.00%	92.00%
SISTEMA PARA EL DESARROLLO INTEGRAL DE LA FAMILIA DEL MUNICIPIO DE OCAMPO	PARAMUNICIPALES MAYORES	84.47%	92.55%	99.42%	60.00%	80.78%
SISTEMA PARA EL DESARROLLO INTEGRAL DE LA FAMILIA DEL MUNICIPIO DE PENJAMO	PARAMUNICIPALES MAYORES	61.95%	64.57%	91.27%	10.00%	76.38%
SISTEMA PARA EL DESARROLLO INTEGRAL DE LA FAMILIA DEL MUNICIPIO DE PUEBLO NUEVO	PARAMUNICIPALES MAYORES	40.91%	63.67%	73.82%	19.33%	0.00%
SISTEMA PARA EL DESARROLLO INTEGRAL DE LA FAMILIA DEL MUNICIPIO DE ROMITA	PARAMUNICIPALES MAYORES	59.65%	59.50%	88.75%	30.36%	60.00%
SISTEMA PARA EL DESARROLLO INTEGRAL DE LA FAMILIA DEL MUNICIPIO DE SALAMANCA	PARAMUNICIPALES MAYORES	97.48%	100.00%	99.42%	88.00%	100.00%
SISTEMA PARA EL DESARROLLO INTEGRAL DE LA FAMILIA DEL MUNICIPIO DE SALVATIERRA	PARAMUNICIPALES MAYORES	70.72%	74.37%	80.50%	18.80%	99.33%
SISTEMA PARA EL DESARROLLO INTEGRAL DE LA FAMILIA DEL MUNICIPIO DE SAN DIEGO DE LA UNIÓN	PARAMUNICIPALES MAYORES	27.73%	28.97%	77.95%	10.00%	0.00%
SISTEMA PARA EL DESARROLLO INTEGRAL DE LA FAMILIA DEL MUNICIPIO DE SAN FELIPE	PARAMUNICIPALES MAYORES	98.73%	98.67%	100.00%	96.00%	100.00%
SISTEMA PARA EL DESARROLLO INTEGRAL DE LA FAMILIA DEL MUNICIPIO DE SAN FRANCISCO DEL RINCÓN, GTO.	PARAMUNICIPALES MAYORES	83.16%	78.07%	100.00%	60.00%	95.33%
SISTEMA PARA EL DESARROLLO INTEGRAL DE LA FAMILIA DEL MUNICIPIO DE SAN JOSE ITURBIDE, GTO.	PARAMUNICIPALES MAYORES	92.71%	93.81%	100.00%	74.40%	100.00%
SISTEMA PARA EL DESARROLLO INTEGRAL DE LA FAMILIA DEL MUNICIPIO DE SAN MIGUEL DE ALLENDE	PARAMUNICIPALES MAYORES	91.77%	85.24%	100.00%	98.00%	89.33%
SISTEMA PARA EL DESARROLLO INTEGRAL DE LA FAMILIA DEL MUNICIPIO DE SANTA CATARINA	PARAMUNICIPALES MAYORES	92.12%	96.07%	96.50%	96.00%	80.00%
SISTEMA PARA EL DESARROLLO INTEGRAL DE LA FAMILIA DEL MUNICIPIO DE SANTA CRUZ DE JUVENTINO ROSAS	PARAMUNICIPALES MAYORES	85.25%	92.33%	93.33%	71.33%	80.00%
SISTEMA PARA EL DESARROLLO INTEGRAL DE LA FAMILIA DEL MUNICIPIO DE SANTIAGO MARAVATIO, GTO.	PARAMUNICIPALES MAYORES	98.24%	98.67%	100.00%	98.55%	96.00%
SISTEMA PARA EL DESARROLLO INTEGRAL DE LA FAMILIA DEL MUNICIPIO DE SILAO DE LA VICTORIA	PARAMUNICIPALES MAYORES	54.67%	57.10%	55.79%	21.82%	76.67%
SISTEMA PARA EL DESARROLLO INTEGRAL DE LA FAMILIA DEL MUNICIPIO DE TARANDACUAO, GTO.	PARAMUNICIPALES MAYORES	91.31%	90.42%	100.00%	73.33%	100.00%
SISTEMA PARA EL DESARROLLO INTEGRAL DE LA FAMILIA DEL MUNICIPIO DE TARIMORO	PARAMUNICIPALES MAYORES	99.17%	100.00%	100.00%	100.00%	96.67%
SISTEMA PARA EL DESARROLLO INTEGRAL DE LA FAMILIA DEL MUNICIPIO DE TIERRA BLANCA	PARAMUNICIPALES MAYORES	73.34%	83.73%	87.50%	25.14%	86.00%



RESULTADOS DEL PERIODO 1 DE 2022  
GUANAJUATO

NOMBRE DEL ENTE PÚBLICO	CLASIFICACIÓN DEL ENTE EN SEVAC	RESULTADO GLOBAL	A. REGISTROS CONTABLES	B. REGISTROS PRESUPUESTALES	C. REGISTROS ADMINISTRATIVOS	D. TRANSPARENCIA
SISTEMA PARA EL DESARROLLO INTEGRAL DE LA FAMILIA DEL MUNICIPIO DE URIANGATO	PARAMUNICIPALES MAYORES	91.99%	97.17%	99.42%	78.00%	90.00%
SISTEMA PARA EL DESARROLLO INTEGRAL DE LA FAMILIA DEL MUNICIPIO DE VALLE DE SANTIAGO	PARAMUNICIPALES MAYORES	96.34%	96.67%	100.00%	87.56%	100.00%
SISTEMA PARA EL DESARROLLO INTEGRAL DE LA FAMILIA DEL MUNICIPIO DE VICTORIA	PARAMUNICIPALES MAYORES	92.60%	93.08%	93.00%	85.43%	97.33%
SISTEMA PARA EL DESARROLLO INTEGRAL DE LA FAMILIA DEL MUNICIPIO DE VILLAGRAN	PARAMUNICIPALES MAYORES	97.40%	95.42%	100.00%	100.00%	96.00%
SISTEMA PARA EL DESARROLLO INTEGRAL DE LA FAMILIA DEL MUNICIPIO DE YURIRIA	PARAMUNICIPALES MAYORES	92.85%	94.33%	97.08%	89.60%	90.00%
UNIDAD DE ACCESO A LA INFORMACIÓN PÚBLICA DEL MUNICIPIO DE SAN FRANCISCO DEL RINCÓN, GTO.	PARAMUNICIPALES MAYORES	99.53%	98.67%	100.00%	100.00%	100.00%

NOMBRE DEL ENTE PÚBLICO	CLASIFICACIÓN DEL ENTE EN SEVAC	RESULTADO GLOBAL	A. REGISTROS CONTABLES	B. REGISTROS PRESUPUESTALES	C. REGISTROS ADMINISTRATIVOS	D. TRANSPARENCIA
SECRETARÍA DE FINANZAS Y ADMINISTRACIÓN DEL ESTADO DE GUERRERO	PODER EJECUTIVO ESTATAL	97.40%	99.55%	100.00%	87.69%	100.00%
AUDITORÍA SUPERIOR DEL ESTADO DE GUERRERO	PODERES Y AUTÓNOMOS	99.75%	100.00%	100.00%	98.75%	100.00%
COMISIÓN DE LOS DERECHOS HUMANOS DEL ESTADO DE GUERRERO	PODERES Y AUTÓNOMOS	100.00%	100.00%	100.00%	100.00%	100.00%
FISCALÍA GENERAL DEL ESTADO DE GUERRERO	PODERES Y AUTÓNOMOS	93.62%	100.00%	86.67%	81.43%	100.00%
H. CONGRESO DEL ESTADO DE GUERRERO	PODERES Y AUTÓNOMOS	98.86%	98.67%	99.14%	100.00%	98.00%
INSTITUTO DE TRANSPARENCIA, ACCESO A LA INFORMACIÓN Y PROTECCIÓN DE DATOS PERSONALES DEL ESTADO DE GUERRERO	PODERES Y AUTÓNOMOS	96.68%	94.80%	100.00%	92.50%	100.00%
INSTITUTO ELECTORAL Y DE PARTICIPACIÓN CIUDADANA DEL ESTADO DE GUERRERO	PODERES Y AUTÓNOMOS	99.77%	99.33%	100.00%	100.00%	100.00%
TRIBUNAL DE JUSTICIA ADMINISTRATIVA DEL ESTADO DE GUERRERO	PODERES Y AUTÓNOMOS	100.00%	100.00%	100.00%	100.00%	100.00%
TRIBUNAL ELECTORAL DEL ESTADO DE GUERRERO	PODERES Y AUTÓNOMOS	100.00%	100.00%	100.00%	100.00%	100.00%
TRIBUNAL SUPERIOR DE JUSTICIA DEL ESTADO DE GUERRERO	PODERES Y AUTÓNOMOS	94.22%	97.23%	98.71%	93.08%	87.33%
UNIVERSIDAD AUTÓNOMA DE GUERRERO	PODERES Y AUTÓNOMOS	100.00%	100.00%	100.00%	100.00%	100.00%
ACABÚS	PARAESTATALES	92.62%	98.67%	97.08%	100.00%	74.67%
AGROINDUSTRIAS DEL SUR	PARAESTATALES	96.05%	99.40%	98.67%	87.50%	96.11%
COLEGIO DE BACHILLERES DEL ESTADO DE GUERRERO	PARAESTATALES	9.86%	3.33%	0.00%	43.45%	0.00%
COLEGIO DE EDUCACIÓN PROFESIONAL TÉCNICA DEL ESTADO DE GUERRERO	PARAESTATALES	99.30%	98.00%	100.00%	100.00%	100.00%
COLEGIO DE ESTUDIOS CIENTÍFICOS Y TECNOLÓGICOS DEL ESTADO DE GUERRERO	PARAESTATALES	96.18%	100.00%	90.00%	90.91%	100.00%
COMISIÓN DE AGUA POTABLE, ALCANTARILLADO Y SANEAMIENTO DEL ESTADO DE GUERRERO	PARAESTATALES	97.42%	97.00%	93.33%	99.00%	100.00%
COMISIÓN DE INFRAESTRUCTURA CARRETERA Y AEROPORTUARIA DEL ESTADO DE GUERRERO	PARAESTATALES	99.10%	98.00%	100.00%	99.00%	100.00%
COMISION EJECUTIVA ESTATAL DE ATENCIÓN A VICTIMAS	PARAESTATALES	99.57%	100.00%	97.86%	100.00%	100.00%
CONSEJO DE CIENCIA, TECNOLOGÍA E INNOVACIÓN DEL ESTADO DE GUERRERO	PARAESTATALES	94.59%	98.73%	86.67%	98.00%	92.38%
CONSEJO ESTATAL DEL CAFÉ	PARAESTATALES	78.93%	85.78%	75.95%	53.00%	92.46%
CONSEJO ESTATAL DEL COCOTERO	PARAESTATALES	84.12%	74.33%	93.58%	74.44%	98.00%
ESCUELA DE PARTERAS PROFESIONALES DEL ESTADO DE GUERRERO OPD	PARAESTATALES	79.54%	81.78%	88.33%	41.25%	100.00%
FIDEICOMISO BAHIA DE ZIHUATANEJO	PARAESTATALES	5.78%	9.30%	10.29%	2.31%	0.00%
FIDEICOMISO CENTRO INTERNACIONAL ACAPULCO	PARAESTATALES	66.81%	84.00%	99.57%	87.50%	0.00%
FIDEICOMISO DE ADMINISTRACIÓN E INVERSIÓN DEL IMPUESTO SOBRE LA PRESTACIÓN DE SERVICIOS DE HOSPEDAJE EN TAXCO	PARAESTATALES	85.87%	83.33%	98.83%	71.33%	90.67%
FIDEICOMISO GUERRERO INDUSTRIAL	PARAESTATALES	87.39%	86.68%	100.00%	61.25%	99.22%
FIDEICOMISO PARA EL DESARROLLO ECONÓMICO Y SOCIAL DE ACAPULCO	PARAESTATALES	98.02%	98.42%	100.00%	92.86%	100.00%
FIDEICOMISO PARA LA ADMINISTRACIÓN DEL IMPUESTO SOBRE LA PRESTACIÓN DEL SERVICIO DE HOSPEDAJE DE IXTAPA-ZIHUATANEJO	PARAESTATALES	88.77%	99.33%	100.00%	70.00%	80.00%



RESULTADOS DEL PERIODO 1 DE 2022  
GUERRERO

NOMBRE DEL ENTE PÚBLICO	CLASIFICACIÓN DEL ENTE EN SEVAC	RESULTADO GLOBAL	A. REGISTROS CONTABLES	B. REGISTROS PRESUPUESTALES	C. REGISTROS ADMINISTRATIVOS	D. TRANSPARENCIA
FIDEICOMISO PARA LA PROMOCIÓN TURÍSTICA DE ACAPULCO	PARAESTATALES	54.25%	70.94%	72.08%	75.00%	0.00%
FONDO DE APOYO A LA MICRO, PEQUEÑA Y MEDIANA EMPRESA DEL ESTADO DE GUERRERO	PARAESTATALES	89.70%	87.71%	90.00%	80.00%	100.00%
HOSPITAL DE LA MADRE Y EL NIÑO GUERRERENSE	PARAESTATALES	99.85%	100.00%	100.00%	99.23%	100.00%
HOSPITAL DE LA MADRE Y EL NIÑO INDÍGENA GUERRERENSE	PARAESTATALES	98.47%	96.96%	97.67%	100.00%	100.00%
INSTITUTO DE CAPACITACIÓN PARA EL TRABAJO DEL ESTADO DE GUERRERO	PARAESTATALES	98.57%	100.00%	100.00%	92.86%	100.00%
INSTITUTO DE LA POLICÍA AUXILIAR DEL ESTADO DE GUERRERO	PARAESTATALES	82.56%	90.47%	93.15%	72.14%	71.33%
INSTITUTO DE RADIO Y TELEVISIÓN DE GUERRERO	PARAESTATALES	100.00%	100.00%	100.00%	100.00%	100.00%
INSTITUTO DE SEGURIDAD SOCIAL DE LOS SERVIDORES PÚBLICOS DEL ESTADO DE GUERRERO	PARAESTATALES	98.40%	100.00%	92.00%	100.00%	100.00%
INSTITUTO DE VIVIENDA Y SUELO URBANO DE GUERRERO	PARAESTATALES	22.26%	20.83%	7.71%	67.14%	0.00%
INSTITUTO DEL BACHILLERATO DEL ESTADO DE GUERRERO	PARAESTATALES	98.53%	96.67%	100.00%	98.46%	100.00%
INSTITUTO DEL BACHILLERATO INTERCULTURAL DEL ESTADO DE GUERRERO	PARAESTATALES	94.62%	94.90%	93.33%	92.00%	97.33%
INSTITUTO DEL DEPORTE DE GUERRERO	PARAESTATALES	0.00%	0.00%	0.00%	0.00%	0.00%
INSTITUTO ESTATAL DE CANCEROLOGÍA DR. ARTURO BELTRÁN ORTEGA	PARAESTATALES	98.67%	100.00%	93.33%	100.00%	100.00%
INSTITUTO ESTATAL DE OFTALMOLOGÍA	PARAESTATALES	90.25%	100.00%	90.00%	100.00%	69.00%
INSTITUTO ESTATAL PARA LA EDUCACIÓN DE JÓVENES Y ADULTOS DE GUERRERO	PARAESTATALES	99.85%	99.57%	100.00%	100.00%	100.00%
INSTITUTO GUERRERENSE DE LA INFRAESTRUCTURA FÍSICA EDUCATIVA	PARAESTATALES	92.87%	91.00%	98.83%	82.22%	99.22%
INSTITUTO GUERRERENSE DEL EMPRENDEDOR, O.P.D	PARAESTATALES	99.88%	100.00%	99.42%	100.00%	100.00%
INSTITUTO GUERRERENSE PARA LA ATENCIÓN INTEGRAL DE LAS PERSONAS ADULTAS MAYORES	PARAESTATALES	95.45%	87.00%	100.00%	100.00%	100.00%
INSTITUTO TECNOLÓGICO SUPERIOR DE LA COSTA CHICA	PARAESTATALES	84.94%	92.76%	89.42%	52.14%	96.67%
INSTITUTO TECNOLÓGICO SUPERIOR DE LA MONTAÑA	PARAESTATALES	53.68%	60.81%	66.49%	13.00%	66.00%
LA AVISPA MUSEO INTERACTIVO	PARAESTATALES	31.88%	42.50%	45.05%	40.00%	0.00%
ORQUESTA FILARMÓNICA DE ACAPULCO COMO ESTABLECIMIENTO PUBLICO DE BIENESTAR SOCIAL	PARAESTATALES	95.38%	89.67%	100.00%	95.00%	100.00%
PARQUE PAPAGAYO ESTABLECIMIENTO PUBLICO DE BIENESTAR SOCIAL	PARAESTATALES	97.58%	96.67%	100.00%	93.75%	100.00%
PROMOTORA TURÍSTICA DE GUERRERO	PARAESTATALES	87.52%	88.62%	90.00%	80.00%	90.00%
PROMOTORA Y ADMINISTRADORA DE LOS SERVICIOS DE PLAYA DE ZONA FEDERAL MARÍTIMO TERRESTRE DE ACAPULCO	PARAESTATALES	99.65%	99.00%	100.00%	100.00%	100.00%
PROMOTORA Y ADMINISTRADORA DE LOS SERVICIOS DE PLAYA DE ZONA FEDERAL MARÍTIMO TERRESTRE DE ZIHUATANEJO	PARAESTATALES	0.00%	0.00%	0.00%	0.00%	0.00%
SECRETARÍA EJECUTIVA DEL SISTEMA ANTICORRUPCIÓN DEL ESTADO DE GUERRERO	PARAESTATALES	60.23%	48.75%	74.17%	58.33%	66.67%
SISTEMA PARA EL DESARROLLO INTEGRAL DE LA FAMILIA	PARAESTATALES	95.15%	93.00%	96.00%	92.00%	100.00%
UNIVERSIDAD INTERCULTURAL DEL ESTADO DE GUERRERO	PARAESTATALES	53.75%	43.91%	36.89%	46.67%	86.67%



RESULTADOS DEL PERIODO 1 DE 2022  
GUERRERO

NOMBRE DEL ENTE PÚBLICO	CLASIFICACIÓN DEL ENTE EN SEVAC	RESULTADO GLOBAL	A. REGISTROS CONTABLES	B. REGISTROS PRESUPUESTALES	C. REGISTROS ADMINISTRATIVOS	D. TRANSPARENCIA
UNIVERSIDAD POLITÉCNICA DEL ESTADO DE GUERRERO	PARAESTATALES	88.88%	86.33%	86.67%	81.67%	100.00%
UNIVERSIDAD TECNOLÓGICA DE ACAPULCO	PARAESTATALES	92.98%	100.00%	85.71%	91.67%	90.00%
UNIVERSIDAD TECNOLÓGICA DE LA COSTA GRANDE DE GUERRERO	PARAESTATALES	96.42%	91.73%	100.00%	96.57%	100.00%
UNIVERSIDAD TECNOLÓGICA DE LA REGIÓN NORTE DE GUERRERO	PARAESTATALES	0.00%	0.00%	0.00%	0.00%	0.00%
UNIVERSIDAD TECNOLÓGICA DE TIERRA CALIENTE	PARAESTATALES	44.33%	65.27%	81.44%	26.00%	0.00%
UNIVERSIDAD TECNOLÓGICA DEL MAR DE GUERRERO	PARAESTATALES	88.66%	94.78%	95.42%	57.00%	100.00%
12-001 ACAPULCO DE JUÁREZ	MUNICIPIOS MAYORES	95.28%	98.89%	90.57%	87.50%	100.00%
12-002 AHUACUOTZINGO	MUNICIPIOS MAYORES	97.80%	100.00%	100.00%	100.00%	92.67%
12-003 AJUCHITLÁN DEL PROGRESO	MUNICIPIOS MAYORES	79.81%	91.13%	84.08%	60.77%	78.33%
12-004 ALCOZAUCA DE GUERRERO	MUNICIPIOS MAYORES	0.00%	0.00%	0.00%	0.00%	0.00%
12-007 ARCELIA	MUNICIPIOS MAYORES	100.00%	100.00%	100.00%	100.00%	100.00%
12-010 ATLIXTAC	MUNICIPIOS MAYORES	10.00%	14.13%	26.50%	2.31%	0.00%
12-011 ATOYAC DE ÁLVAREZ	MUNICIPIOS MAYORES	51.69%	84.00%	54.29%	33.17%	30.00%
12-012 AYUTLA DE LOS LIBRES	MUNICIPIOS MAYORES	89.16%	98.93%	100.00%	58.65%	92.50%
12-016 COAHUAYUTLA DE JOSÉ MARÍA IZAZAGA	MUNICIPIOS MAYORES	55.87%	86.33%	86.67%	63.17%	0.00%
12-018 COPALA	MUNICIPIOS MAYORES	15.69%	38.63%	0.00%	17.50%	2.00%
12-020 COPANATOYAC	MUNICIPIOS MAYORES	89.10%	93.27%	88.67%	71.92%	96.67%
12-021 COYUCA DE BENÍTEZ	MUNICIPIOS MAYORES	45.34%	64.80%	66.43%	10.58%	35.00%
12-022 COYUCA DE CATALÁN	MUNICIPIOS MAYORES	76.10%	88.43%	93.33%	57.50%	64.67%
12-023 CUAJINICUILAPA	MUNICIPIOS MAYORES	98.20%	98.27%	100.00%	95.48%	98.76%
12-024 CUALÁC	MUNICIPIOS MAYORES	0.00%	0.00%	0.00%	0.00%	0.00%
12-028 CHILAPA DE ÁLVAREZ	MUNICIPIOS MAYORES	4.67%	4.40%	13.75%	0.00%	2.00%
12-029 CHILPANCINGO DE LOS BRAVO	MUNICIPIOS MAYORES	77.13%	84.06%	87.43%	46.63%	83.67%
12-032 GENERAL HELIODORO CASTILLO	MUNICIPIOS MAYORES	90.80%	98.67%	97.43%	100.00%	72.38%
12-034 HUITZUCO DE LOS FIGUEROA	MUNICIPIOS MAYORES	82.59%	90.63%	85.00%	52.50%	93.00%
12-035 IGUALA DE LA INDEPENDENCIA	MUNICIPIOS MAYORES	96.92%	97.33%	88.62%	100.00%	100.00%
12-036 IGUALAPA	MUNICIPIOS MAYORES	76.19%	80.63%	97.33%	30.68%	88.00%
12-038 ZIHUATANEJO DE AZUETA	MUNICIPIOS MAYORES	87.53%	99.58%	100.00%	91.75%	64.33%
12-040 LEONARDO BRAVO	MUNICIPIOS MAYORES	48.07%	86.07%	89.69%	21.54%	0.00%





RESULTADOS DEL PERIODO 1 DE 2022  
GUERRERO

NOMBRE DEL ENTE PÚBLICO	CLASIFICACIÓN DEL ENTE EN SEVAC	RESULTADO GLOBAL	A. REGISTROS CONTABLES	B. REGISTROS PRESUPUESTALES	C. REGISTROS ADMINISTRATIVOS	D. TRANSPARENCIA
12-041 MALINALTEPEC	MUNICIPIOS MAYORES	63.37%	95.47%	98.67%	75.00%	0.00%
12-045 OLINALÁ	MUNICIPIOS MAYORES	98.42%	100.00%	100.00%	92.98%	99.43%
12-046 OMETEPEC	MUNICIPIOS MAYORES	9.04%	19.47%	5.25%	10.77%	0.00%
12-048 PETATLÁN	MUNICIPIOS MAYORES	69.79%	66.50%	92.75%	27.16%	86.20%
12-050 PUNGARABATO	MUNICIPIOS MAYORES	81.87%	97.06%	100.00%	35.00%	85.83%
12-051 QUECHULTENANGO	MUNICIPIOS MAYORES	57.95%	86.60%	93.14%	66.73%	0.00%
12-052 SAN LUIS ACATLÁN	MUNICIPIOS MAYORES	33.24%	66.87%	31.96%	22.69%	7.50%
12-053 SAN MARCOS	MUNICIPIOS MAYORES	50.16%	94.33%	65.83%	13.46%	20.00%
12-054 SAN MIGUEL TOTOLAPAN	MUNICIPIOS MAYORES	40.64%	83.80%	77.49%	0.00%	0.00%
12-055 TAXCO DE ALARCÓN	MUNICIPIOS MAYORES	96.30%	98.00%	100.00%	89.52%	96.67%
12-056 TECOANAPA	MUNICIPIOS MAYORES	71.89%	89.87%	99.14%	37.50%	58.67%
12-057 TÉCPAN DE GALEANA	MUNICIPIOS MAYORES	93.65%	97.83%	100.00%	77.50%	96.00%
12-058 TELOLOAPAN	MUNICIPIOS MAYORES	74.96%	100.00%	100.00%	100.00%	16.55%
12-059 TEPECOACUILCO DE TRUJANO	MUNICIPIOS MAYORES	74.71%	93.16%	81.61%	59.72%	61.67%
12-061 TIXTLA DE GUERRERO	MUNICIPIOS MAYORES	85.16%	98.67%	100.00%	53.56%	82.83%
12-066 TLAPA DE COMONFORT	MUNICIPIOS MAYORES	78.08%	80.67%	79.14%	65.00%	83.50%
12-068 LA UNIÓN DE ISIDORO MONTES DE OCA	MUNICIPIOS MAYORES	69.19%	98.13%	86.67%	93.33%	12.50%
12-071 XOCHISTLAHUACA	MUNICIPIOS MAYORES	74.91%	91.73%	86.67%	46.54%	69.17%
12-075 EDUARDO NERI	MUNICIPIOS MAYORES	96.87%	100.00%	86.67%	97.69%	100.00%
12-076 ACATEPEC	MUNICIPIOS MAYORES	81.77%	80.60%	94.08%	92.12%	67.83%
12-077 MARQUELIA	MUNICIPIOS MAYORES	94.39%	97.33%	88.92%	87.02%	100.00%
12-079 JOSÉ JOAQUÍN DE HERRERA	MUNICIPIOS MAYORES	94.42%	94.67%	100.00%	93.85%	90.83%
12-081 ILIATENCO	MUNICIPIOS MAYORES	4.75%	0.00%	0.00%	23.75%	0.00%
COMISION DE AGUA POTABLE Y ALCANTARILLADO DE CHILPANCINGO	PARAMUNICIPALES MAYORES	81.21%	88.36%	94.17%	82.29%	60.00%
COMISION DE AGUA POTABLE Y ALCANTARILLADO DE TAXCO	PARAMUNICIPALES MAYORES	48.72%	59.58%	80.92%	58.40%	0.00%
COMISION DE AGUA POTABLE Y ALCANTARILLADO DE ZIHUATANEJO	PARAMUNICIPALES MAYORES	95.88%	93.10%	100.00%	93.14%	98.67%
COMISION DE AGUA POTABLE Y ALCANTARILLADO DEL MUNICIPIO DE ACAPULCO	PARAMUNICIPALES MAYORES	97.16%	96.16%	95.71%	96.80%	100.00%
COMISIÓN DE AGUA POTABLE Y ALCANTARILLADO DEL MUNICIPIO DE IGUALA	PARAMUNICIPALES MAYORES	98.65%	99.09%	97.33%	100.00%	98.00%
INSTITUTO MUNICIPAL DE VIVIENDA DE CHILPANCINGO DE LOS BRAVO, GUERRERO.	PARAMUNICIPALES MAYORES	99.20%	100.00%	100.00%	96.00%	100.00%



RESULTADOS DEL PERIODO 1 DE 2022  
GUERRERO

NOMBRE DEL ENTE PÚBLICO	CLASIFICACIÓN DEL ENTE EN SEVAC	RESULTADO GLOBAL	A. REGISTROS CONTABLES	B. REGISTROS PRESUPUESTALES	C. REGISTROS ADMINISTRATIVOS	D. TRANSPARENCIA
SISTEMA MUNICIPAL DE ACAPULCO DE JUAREZ DIF	PARAMUNICIPALES MAYORES	100.00%	100.00%	100.00%	100.00%	100.00%
12-005 ALPOYECA	MUNICIPIOS MENORES	4.38%	0.00%	0.00%	6.92%	10.00%
12-006 APAXTLA	MUNICIPIOS MENORES	56.79%	82.80%	64.00%	75.77%	13.33%
12-008 ATENANGO DEL RÍO	MUNICIPIOS MENORES	77.75%	86.67%	96.00%	57.75%	70.00%
12-009 ATLAMAJALCINGO DEL MONTE	MUNICIPIOS MENORES	81.35%	89.33%	100.00%	65.77%	71.33%
12-013 AZOYÚ	MUNICIPIOS MENORES	76.49%	75.83%	74.00%	44.71%	100.00%
12-014 BENITO JUÁREZ	MUNICIPIOS MENORES	32.51%	49.71%	68.00%	5.00%	10.00%
12-015 BUENAVISTA DE CUÉLLAR	MUNICIPIOS MENORES	88.04%	91.60%	100.00%	79.81%	82.00%
12-017 COCULA	MUNICIPIOS MENORES	55.83%	44.17%	52.80%	33.08%	84.67%
12-019 COPALILLO	MUNICIPIOS MENORES	86.35%	89.47%	100.00%	68.56%	86.00%
12-025 CUAUTEPEC	MUNICIPIOS MENORES	62.53%	89.00%	90.80%	73.33%	10.00%
12-026 CUETZALA DEL PROGRESO	MUNICIPIOS MENORES	46.48%	69.07%	48.80%	0.00%	53.33%
12-027 CUTZAMALA DE PINZÓN	MUNICIPIOS MENORES	61.29%	84.27%	95.60%	68.46%	10.67%
12-030 FLORENCIO VILLARREAL	MUNICIPIOS MENORES	30.52%	53.73%	72.00%	0.00%	0.00%
12-031 GENERAL CANUTO A. NERI	MUNICIPIOS MENORES	74.65%	98.27%	85.60%	74.23%	44.00%
12-033 HUAMUXTILÁN	MUNICIPIOS MENORES	3.00%	0.00%	0.00%	15.00%	0.00%
12-037 IXCATEOPAN DE CUAUHTÉMOC	MUNICIPIOS MENORES	50.21%	75.83%	100.00%	22.31%	10.00%
12-039 JUAN R. ESCUDERO	MUNICIPIOS MENORES	48.00%	100.00%	20.00%	0.00%	46.67%
12-042 MÁRTIR DE CUILAPAN	MUNICIPIOS MENORES	97.33%	93.88%	100.00%	95.83%	100.00%
12-043 METLATÓNOC	MUNICIPIOS MENORES	40.15%	83.33%	52.00%	23.75%	0.00%
12-044 MOCHITLÁN	MUNICIPIOS MENORES	96.89%	89.65%	100.00%	100.00%	100.00%
12-047 PEDRO ASCENCIO ALQUISIRAS	MUNICIPIOS MENORES	82.62%	93.60%	95.60%	72.12%	70.00%
12-049 PILCAYA	MUNICIPIOS MENORES	93.78%	98.18%	100.00%	86.63%	90.00%
12-060 TETIPAC	MUNICIPIOS MENORES	87.09%	86.95%	100.00%	75.00%	86.67%
12-062 TLACOACHISTLAHUACA	MUNICIPIOS MENORES	91.96%	92.53%	92.80%	82.21%	97.33%
12-063 TLACOAPA	MUNICIPIOS MENORES	68.47%	76.26%	27.60%	86.35%	76.00%
12-064 TLALCHAPA	MUNICIPIOS MENORES	89.13%	94.67%	93.60%	96.67%	75.60%
12-065 TLALIXTAQUILLA DE MALDONADO	MUNICIPIOS MENORES	21.87%	44.00%	40.00%	3.33%	0.00%
12-067 TLAPEHUALA	MUNICIPIOS MENORES	72.46%	93.20%	100.00%	62.50%	40.00%



RESULTADOS DEL PERIODO 1 DE 2022  
GUERRERO

NOMBRE DEL ENTE PÚBLICO	CLASIFICACIÓN DEL ENTE EN SEVAC	RESULTADO GLOBAL	A. REGISTROS CONTABLES	B. REGISTROS PRESUPUESTALES	C. REGISTROS ADMINISTRATIVOS	D. TRANSPARENCIA
12-069 XALPATLÁHUAC	MUNICIPIOS MENORES	54.16%	60.00%	83.20%	39.62%	38.67%
12-070 XOCHIHUEHUETLÁN	MUNICIPIOS MENORES	38.94%	73.20%	69.60%	15.29%	0.00%
12-072 ZAPOTITLÁN TABLAS	MUNICIPIOS MENORES	39.29%	54.93%	7.20%	23.85%	55.33%
12-073 ZIRÁNDARO	MUNICIPIOS MENORES	99.08%	99.60%	98.00%	100.00%	98.67%
12-074 ZITLALA	MUNICIPIOS MENORES	58.40%	96.67%	87.60%	59.42%	0.00%
12-078 COCHOAPA EL GRANDE	MUNICIPIOS MENORES	75.15%	98.00%	100.00%	93.75%	23.33%
12-080 JUCHITÁN	MUNICIPIOS MENORES	96.63%	99.60%	100.00%	98.75%	90.00%
COMISION DE AGUA POTABLE Y ALCANTARILLADO DEL MUNICIPIO DE BUENAVISTA DE CUELLAR	PARAMUNICIPALES MENORES	50.94%	57.33%	68.00%	46.36%	32.00%



RESULTADOS DEL PERIODO 1 DE 2022  
HIDALGO

NOMBRE DEL ENTE PÚBLICO	CLASIFICACIÓN DEL ENTE EN SEVAC	RESULTADO GLOBAL	A. REGISTROS CONTABLES	B. REGISTROS PRESUPUESTALES	C. REGISTROS ADMINISTRATIVOS	D. TRANSPARENCIA
SECRETARÍA DE FINANZAS PÚBLICAS DEL GOBIERNO DEL ESTADO DE HIDALGO	PODER EJECUTIVO ESTATAL	99.67%	99.50%	100.00%	99.09%	100.00%
COMISIÓN DE DERECHOS HUMANOS DEL ESTADO DE HIDALGO	PODERES Y AUTÓNOMOS	100.00%	100.00%	100.00%	100.00%	100.00%
CONGRESO DEL ESTADO LIBRE Y SOBERANO DE HIDALGO	PODERES Y AUTÓNOMOS	89.65%	86.67%	87.86%	86.25%	98.00%
INSTITUTO DE TRANSPARENCIA, ACCESO A LA INFORMACIÓN PÚBLICA GUBERNAMENTAL Y PROTECCIÓN DE DATOS PERSONALES DEL ESTADO DE HIDALGO	PODERES Y AUTÓNOMOS	100.00%	100.00%	100.00%	100.00%	100.00%
INSTITUTO ESTATAL ELECTORAL	PODERES Y AUTÓNOMOS	99.41%	100.00%	99.57%	100.00%	98.00%
PODER JUDICIAL DEL ESTADO DE HIDALGO	PODERES Y AUTÓNOMOS	95.72%	95.38%	86.67%	100.00%	100.00%
TRIBUNAL ELECTORAL DEL ESTADO DE HIDALGO	PODERES Y AUTÓNOMOS	100.00%	100.00%	100.00%	100.00%	100.00%
UNIVERSIDAD AUTÓNOMA DEL ESTADO DE HIDALGO	PODERES Y AUTÓNOMOS	100.00%	100.00%	100.00%	100.00%	100.00%
AGENCIA DE DESARROLLO VALLE DE PLATA	PARAESTATALES	99.88%	100.00%	99.42%	100.00%	100.00%
AGENCIA ESTATAL DE ENERGÍA DE HIDALGO	PARAESTATALES	100.00%	100.00%	100.00%	100.00%	100.00%
BACHILLERATO DEL ESTADO DE HIDALGO	PARAESTATALES	100.00%	100.00%	100.00%	100.00%	100.00%
CENTRO DE CONCILIACIÓN LABORAL DEL ESTADO DE HIDALGO	PARAESTATALES	99.69%	100.00%	100.00%	98.46%	100.00%
CENTRO DE JUSTICIA PARA MUJERES DEL ESTADO DE HIDALGO	PARAESTATALES	91.00%	100.00%	100.00%	100.00%	64.00%
CENTRO ESTATAL DE MAQUINARIA PARA EL DESARROLLO	PARAESTATALES	100.00%	100.00%	100.00%	100.00%	100.00%
COLEGIO DE BACHILLERES DEL ESTADO DE HIDALGO	PARAESTATALES	100.00%	100.00%	100.00%	100.00%	100.00%
COLEGIO DE EDUCACIÓN PROFESIONAL TÉCNICA DEL ESTADO DE HIDALGO	PARAESTATALES	100.00%	100.00%	100.00%	100.00%	100.00%
COLEGIO DE ESTUDIOS CIENTÍFICOS Y TECNOLÓGICOS DEL ESTADO DE HIDALGO	PARAESTATALES	99.77%	99.33%	100.00%	100.00%	100.00%
COMISIÓN DE AGUA Y ALCANTARILLADO DE SISTEMAS INTERMUNICIPALES	PARAESTATALES	100.00%	100.00%	100.00%	100.00%	100.00%
COMISIÓN DE AGUA Y ALCANTARILLADO DEL SISTEMA VALLE DEL MEZQUITAL	PARAESTATALES	100.00%	100.00%	100.00%	100.00%	100.00%
COMISIÓN ESTATAL DE BIODIVERSIDAD DE HIDALGO	PARAESTATALES	100.00%	100.00%	100.00%	100.00%	100.00%
COMISIÓN ESTATAL DE VIVIENDA	PARAESTATALES	100.00%	100.00%	100.00%	100.00%	100.00%
COMISIÓN ESTATAL DEL AGUA Y ALCANTARILLADO	PARAESTATALES	99.85%	99.57%	100.00%	100.00%	100.00%
COMISIÓN ESTATAL PARA EL DESARROLLO SOSTENIBLE DE LOS PUEBLOS INDÍGENAS	PARAESTATALES	100.00%	100.00%	100.00%	100.00%	100.00%
CONSEJO DE CIENCIA, TECNOLOGÍA E INNOVACIÓN DE HIDALGO	PARAESTATALES	100.00%	100.00%	100.00%	100.00%	100.00%
CONSEJO ESTATAL PARA LA CULTURA Y LAS ARTES DE HIDALGO	PARAESTATALES	99.85%	99.57%	100.00%	100.00%	100.00%
COORDINACIÓN GENERAL DEL DISTRITO DE EDUCACIÓN, SALUD, CIENCIA, TECNOLOGÍA E INNOVACIÓN	PARAESTATALES	100.00%	100.00%	100.00%	100.00%	100.00%
CORPORACIÓN DE FOMENTO DE INFRAESTRUCTURA INDUSTRIAL	PARAESTATALES	100.00%	100.00%	100.00%	100.00%	100.00%
CORPORACIÓN INTERNACIONAL HIDALGO	PARAESTATALES	97.24%	98.70%	94.17%	98.46%	96.67%
EL COLEGIO DEL ESTADO DE HIDALGO	PARAESTATALES	100.00%	100.00%	100.00%	100.00%	100.00%



RESULTADOS DEL PERIODO 1 DE 2022  
HIDALGO

NOMBRE DEL ENTE PÚBLICO	CLASIFICACIÓN DEL ENTE EN SEVAC	RESULTADO GLOBAL	A. REGISTROS CONTABLES	B. REGISTROS PRESUPUESTALES	C. REGISTROS ADMINISTRATIVOS	D. TRANSPARENCIA
ESCUELA DE MÚSICA DEL ESTADO DE HIDALGO	PARAESTATALES	98.41%	96.90%	100.00%	100.00%	98.00%
INSTITUTO CATASTRAL DEL ESTADO DE HIDALGO	PARAESTATALES	99.18%	100.00%	95.92%	100.00%	100.00%
INSTITUTO DE CAPACITACIÓN PARA EL TRABAJO DEL ESTADO DE HIDALGO	PARAESTATALES	100.00%	100.00%	100.00%	100.00%	100.00%
INSTITUTO DE VIVIENDA, DESARROLLO URBANO Y ASENTAMIENTOS HUMANOS DEL ESTADO DE HIDALGO	PARAESTATALES	100.00%	100.00%	100.00%	100.00%	100.00%
INSTITUTO HIDALGUENSE DE COMPETITIVIDAD EMPRESARIAL	PARAESTATALES	99.23%	100.00%	100.00%	96.15%	100.00%
INSTITUTO HIDALGUENSE DE EDUCACIÓN	PARAESTATALES	99.85%	99.57%	100.00%	100.00%	100.00%
INSTITUTO HIDALGUENSE DE EDUCACIÓN PARA ADULTOS	PARAESTATALES	100.00%	100.00%	100.00%	100.00%	100.00%
INSTITUTO HIDALGUENSE DE FINANCIAMIENTO A LA EDUCACIÓN SUPERIOR	PARAESTATALES	99.70%	99.13%	100.00%	100.00%	100.00%
INSTITUTO HIDALGUENSE DE LA INFRAESTRUCTURA FÍSICA EDUCATIVA	PARAESTATALES	100.00%	100.00%	100.00%	100.00%	100.00%
INSTITUTO HIDALGUENSE DE LA JUVENTUD	PARAESTATALES	100.00%	100.00%	100.00%	100.00%	100.00%
INSTITUTO HIDALGUENSE DE LAS MUJERES	PARAESTATALES	100.00%	100.00%	100.00%	100.00%	100.00%
INSTITUTO HIDALGUENSE DEL DEPORTE	PARAESTATALES	100.00%	100.00%	100.00%	100.00%	100.00%
INSTITUTO HIDALGUENSE PARA EL DESARROLLO MUNICIPAL	PARAESTATALES	100.00%	100.00%	100.00%	100.00%	100.00%
INSTITUTO PARA LA ATENCIÓN DE LAS Y LOS ADULTOS MAYORES DEL ESTADO DE HIDALGO	PARAESTATALES	99.91%	100.00%	99.57%	100.00%	100.00%
INSTITUTO TECNOLÓGICO SUPERIOR DE HUICHAPAN	PARAESTATALES	100.00%	100.00%	100.00%	100.00%	100.00%
INSTITUTO TECNOLÓGICO SUPERIOR DEL OCCIDENTE DEL ESTADO DE HIDALGO	PARAESTATALES	99.50%	100.00%	100.00%	100.00%	98.00%
INSTITUTO TECNOLÓGICO SUPERIOR DEL ORIENTE DEL ESTADO DE HIDALGO	PARAESTATALES	99.39%	98.26%	100.00%	100.00%	100.00%
LA CIUDAD DE LAS MUJERES	PARAESTATALES	99.66%	100.00%	98.29%	100.00%	100.00%
MUSEO INTERACTIVO PARA LA NIÑEZ Y LA JUVENTUD HIDALGUENSE "EL REHILETE"	PARAESTATALES	100.00%	100.00%	100.00%	100.00%	100.00%
OPERADORA DE EVENTOS DEL ESTADO DE HIDALGO	PARAESTATALES	100.00%	100.00%	100.00%	100.00%	100.00%
POLICÍA INDUSTRIAL BANCARIA DEL ESTADO DE HIDALGO	PARAESTATALES	100.00%	100.00%	100.00%	100.00%	100.00%
RADIO Y TELEVISIÓN DE HIDALGO	PARAESTATALES	90.92%	94.62%	93.62%	95.38%	80.00%
SECRETARÍA TÉCNICA DEL SISTEMA ESTATAL ANTICORRUPCIÓN DE HIDALGO	PARAESTATALES	100.00%	100.00%	100.00%	100.00%	100.00%
SERVICIOS DE SALUD DE HIDALGO	PARAESTATALES	100.00%	100.00%	100.00%	100.00%	100.00%
SISTEMA DE TRANSPORTE CONVENCIONAL DE HIDALGO	PARAESTATALES	100.00%	100.00%	100.00%	100.00%	100.00%
SISTEMA INTEGRADO DE TRANSPORTE MASIVO DE HIDALGO	PARAESTATALES	100.00%	100.00%	100.00%	100.00%	100.00%
SISTEMA PARA EL DESARROLLO INTEGRAL DE LA FAMILIA DEL ESTADO DE HIDALGO	PARAESTATALES	100.00%	100.00%	100.00%	100.00%	100.00%
UNIVERSIDAD INTERCULTURAL DEL ESTADO DE HIDALGO	PARAESTATALES	100.00%	100.00%	100.00%	100.00%	100.00%
UNIVERSIDAD POLITÉCNICA DE FRANCISCO I. MADERO	PARAESTATALES	99.54%	99.13%	100.00%	99.23%	100.00%



RESULTADOS DEL PERIODO 1 DE 2022  
HIDALGO

NOMBRE DEL ENTE PÚBLICO	CLASIFICACIÓN DEL ENTE EN SEVAC	RESULTADO GLOBAL	A. REGISTROS CONTABLES	B. REGISTROS PRESUPUESTALES	C. REGISTROS ADMINISTRATIVOS	D. TRANSPARENCIA
UNIVERSIDAD POLITÉCNICA DE HUEJUTLA	PARAESTATALES	99.76%	100.00%	99.57%	99.23%	100.00%
UNIVERSIDAD POLITÉCNICA DE LA ENERGÍA	PARAESTATALES	100.00%	100.00%	100.00%	100.00%	100.00%
UNIVERSIDAD POLITÉCNICA DE PACHUCA	PARAESTATALES	99.45%	99.40%	98.29%	100.00%	100.00%
UNIVERSIDAD POLITÉCNICA DE TULANCINGO	PARAESTATALES	100.00%	100.00%	100.00%	100.00%	100.00%
UNIVERSIDAD POLITÉCNICA METROPOLITANA DE HIDALGO	PARAESTATALES	100.00%	100.00%	100.00%	100.00%	100.00%
UNIVERSIDAD TECNOLÓGICA DE LA HUASTECA HIDALGUENSE	PARAESTATALES	99.83%	100.00%	99.14%	100.00%	100.00%
UNIVERSIDAD TECNOLÓGICA DE LA SIERRA HIDALGUENSE	PARAESTATALES	100.00%	100.00%	100.00%	100.00%	100.00%
UNIVERSIDAD TECNOLÓGICA DE LA ZONA METROPOLITANA DEL VALLE DE MÉXICO	PARAESTATALES	100.00%	100.00%	100.00%	100.00%	100.00%
UNIVERSIDAD TECNOLÓGICA DE MINERAL DE LA REFORMA	PARAESTATALES	99.91%	100.00%	99.57%	100.00%	100.00%
UNIVERSIDAD TECNOLÓGICA DE TULA- TEPEJI	PARAESTATALES	100.00%	100.00%	100.00%	100.00%	100.00%
UNIVERSIDAD TECNOLÓGICA DE TULANCINGO	PARAESTATALES	98.83%	96.67%	100.00%	100.00%	100.00%
UNIVERSIDAD TECNOLÓGICA DEL VALLE DEL MEZQUITAL	PARAESTATALES	99.74%	100.00%	98.71%	100.00%	100.00%
UNIVERSIDAD TECNOLÓGICA MINERA DE ZIMAPÁN	PARAESTATALES	100.00%	100.00%	100.00%	100.00%	100.00%
13-002 ACAXOCHTLÁN	MUNICIPIOS MAYORES	92.91%	94.53%	100.00%	100.00%	81.83%
13-003 ACTOPAN	MUNICIPIOS MAYORES	93.76%	96.90%	96.69%	88.00%	92.50%
13-008 APAN	MUNICIPIOS MAYORES	99.82%	100.00%	100.00%	99.09%	100.00%
13-010 ATITALAQUIA	MUNICIPIOS MAYORES	100.00%	100.00%	100.00%	100.00%	100.00%
13-012 ATOTONILCO EL GRANDE	MUNICIPIOS MAYORES	94.71%	99.38%	100.00%	97.00%	85.00%
13-013 ATOTONILCO DE TULA	MUNICIPIOS MAYORES	100.00%	100.00%	100.00%	100.00%	100.00%
13-016 CUAUTEPEC DE HINOJOSA	MUNICIPIOS MAYORES	100.00%	100.00%	100.00%	100.00%	100.00%
13-023 FRANCISCO I. MADERO	MUNICIPIOS MAYORES	95.25%	100.00%	100.00%	87.50%	92.50%
13-027 HUEHUETLA	MUNICIPIOS MAYORES	100.00%	100.00%	100.00%	100.00%	100.00%
13-028 HUEJUTLA DE REYES	MUNICIPIOS MAYORES	93.17%	93.89%	100.00%	75.00%	100.00%
13-029 HUICHAPAN	MUNICIPIOS MAYORES	99.80%	99.33%	100.00%	100.00%	100.00%
13-030 IXMIQUILPAN	MUNICIPIOS MAYORES	99.55%	100.00%	100.00%	100.00%	98.50%
13-041 MIXQUIAHUALA DE JUÁREZ	MUNICIPIOS MAYORES	99.85%	100.00%	100.00%	99.23%	100.00%
13-046 SAN FELIPE ORIZATLÁN	MUNICIPIOS MAYORES	99.09%	100.00%	100.00%	95.45%	100.00%
13-048 PACHUCA DE SOTO	MUNICIPIOS MAYORES	100.00%	100.00%	100.00%	100.00%	100.00%
13-051 MINERAL DE LA REFORMA	MUNICIPIOS MAYORES	100.00%	100.00%	100.00%	100.00%	100.00%



RESULTADOS DEL PERIODO 1 DE 2022  
HIDALGO

NOMBRE DEL ENTE PÚBLICO	CLASIFICACIÓN DEL ENTE EN SEVAC	RESULTADO GLOBAL	A. REGISTROS CONTABLES	B. REGISTROS PRESUPUESTALES	C. REGISTROS ADMINISTRATIVOS	D. TRANSPARENCIA
13-052 SAN AGUSTÍN TLAXIACA	MUNICIPIOS MAYORES	98.05%	99.20%	96.00%	97.69%	98.50%
13-054 SAN SALVADOR	MUNICIPIOS MAYORES	99.60%	98.67%	100.00%	100.00%	100.00%
13-056 SANTIAGO TULANTEPEC DE LUGO GUERRERO	MUNICIPIOS MAYORES	100.00%	100.00%	100.00%	100.00%	100.00%
13-059 TECOZAUTLA	MUNICIPIOS MAYORES	42.93%	71.72%	69.79%	37.31%	0.00%
13-061 TEPEAPULCO	MUNICIPIOS MAYORES	99.60%	98.67%	100.00%	100.00%	100.00%
13-062 TEPEHUACÁN DE GUERRERO	MUNICIPIOS MAYORES	99.75%	100.00%	100.00%	98.75%	100.00%
13-063 TEPEJI DEL RÍO DE OCAMPO	MUNICIPIOS MAYORES	89.78%	95.71%	100.00%	68.07%	91.50%
13-067 TEZONTEPEC DE ALDAMA	MUNICIPIOS MAYORES	92.04%	97.20%	98.67%	84.71%	87.33%
13-069 TIZAYUCA	MUNICIPIOS MAYORES	98.17%	99.60%	98.67%	98.46%	96.21%
13-073 TLANCHINOL	MUNICIPIOS MAYORES	100.00%	100.00%	100.00%	100.00%	100.00%
13-074 TLAXCOAPAN	MUNICIPIOS MAYORES	99.57%	99.60%	100.00%	98.46%	100.00%
13-076 TULA DE ALLENDE	MUNICIPIOS MAYORES	98.56%	96.67%	100.00%	99.00%	99.20%
13-077 TULANCINGO DE BRAVO	MUNICIPIOS MAYORES	100.00%	100.00%	100.00%	100.00%	100.00%
13-081 ZACUALTIPÁN DE ÁNGELES	MUNICIPIOS MAYORES	100.00%	100.00%	100.00%	100.00%	100.00%
13-083 ZEMPOALA	MUNICIPIOS MAYORES	98.00%	94.00%	100.00%	100.00%	99.33%
13-084 ZIMAPÁN	MUNICIPIOS MAYORES	100.00%	100.00%	100.00%	100.00%	100.00%
COMISIÓN DE AGUA POTABLE Y ALCANTARILLADO DEL MUNICIPIO DE APAN	PARAMUNICIPALES MAYORES	100.00%	100.00%	100.00%	100.00%	100.00%
COMISIÓN DE AGUA POTABLE Y ALCANTARILLADO DEL MUNICIPIO DE MIXQUIAHUALA DE JUÁREZ	PARAMUNICIPALES MAYORES	100.00%	100.00%	100.00%	100.00%	100.00%
COMISIÓN DE AGUA POTABLE, ALCANTARILLADO Y SANEAMIENTO DE CUAUTEPEC DE HINOJOSA	PARAMUNICIPALES MAYORES	100.00%	100.00%	100.00%	100.00%	100.00%
COMISIÓN DE AGUA POTABLE, ALCANTARILLADO Y SANEAMIENTO DE HUEJUTLA DE REYES	PARAMUNICIPALES MAYORES	100.00%	100.00%	100.00%	100.00%	100.00%
COMISIÓN DE AGUA POTABLE, ALCANTARILLADO Y SANEAMIENTO DE SANTIAGO TULANTEPEC	PARAMUNICIPALES MAYORES	100.00%	100.00%	100.00%	100.00%	100.00%
COMISIÓN DE AGUA POTABLE, ALCANTARILLADO Y SANEAMIENTO DEL MUNICIPIO DE ATITALAQUIA	PARAMUNICIPALES MAYORES	100.00%	100.00%	100.00%	100.00%	100.00%
COMISIÓN DE AGUA POTABLE, ALCANTARILLADO Y SANEAMIENTO DEL MUNICIPIO DE ATOTONILCO DE TULA	PARAMUNICIPALES MAYORES	100.00%	100.00%	100.00%	100.00%	100.00%
COMISIÓN DE AGUA POTABLE, ALCANTARILLADO Y SANEAMIENTO DEL MUNICIPIO DE HUICHAPAN	PARAMUNICIPALES MAYORES	100.00%	100.00%	100.00%	100.00%	100.00%
COMISIÓN DE AGUA POTABLE, ALCANTARILLADO Y SANEAMIENTO DEL MUNICIPIO DE IXMIQUILPAN	PARAMUNICIPALES MAYORES	100.00%	100.00%	100.00%	100.00%	100.00%
COMISIÓN DE AGUA POTABLE, ALCANTARILLADO Y SANEAMIENTO DEL MUNICIPIO DE SAN AGUSTÍN TLAXIACA	PARAMUNICIPALES MAYORES	100.00%	100.00%	100.00%	100.00%	100.00%
COMISIÓN DE AGUA POTABLE, ALCANTARILLADO Y SANEAMIENTO DEL MUNICIPIO DE TECOZAUTLA	PARAMUNICIPALES MAYORES	100.00%	100.00%	100.00%	100.00%	100.00%
COMISIÓN DE AGUA POTABLE, ALCANTARILLADO Y SANEAMIENTO DEL MUNICIPIO DE ZIMAPAN	PARAMUNICIPALES MAYORES	100.00%	100.00%	100.00%	100.00%	100.00%
COMISIÓN DE AGUA Y ALCANTARILLADO DE TEZONTEPEC DE ALDAMA	PARAMUNICIPALES MAYORES	100.00%	100.00%	100.00%	100.00%	100.00%



RESULTADOS DEL PERIODO 1 DE 2022  
HIDALGO

NOMBRE DEL ENTE PÚBLICO	CLASIFICACIÓN DEL ENTE EN SEVAC	RESULTADO GLOBAL	A. REGISTROS CONTABLES	B. REGISTROS PRESUPUESTALES	C. REGISTROS ADMINISTRATIVOS	D. TRANSPARENCIA
COMISIÓN DE AGUA Y ALCANTARILLADO DEL MUNICIPIO DE ACTOPAN	PARAMUNICIPALES MAYORES	100.00%	100.00%	100.00%	100.00%	100.00%
COMISIÓN DE AGUA Y ALCANTARILLADO DEL MUNICIPIO DE SAN SALVADOR, HGO.	PARAMUNICIPALES MAYORES	100.00%	100.00%	100.00%	100.00%	100.00%
COMISIÓN DE AGUA Y ALCANTARILLADO DEL MUNICIPIO DE TEPEJI DEL RÍO DE OCAMPO	PARAMUNICIPALES MAYORES	100.00%	100.00%	100.00%	100.00%	100.00%
COMISIÓN DE AGUA Y ALCANTARILLADO DEL MUNICIPIO DE TIZAYUCA	PARAMUNICIPALES MAYORES	100.00%	100.00%	100.00%	100.00%	100.00%
COMISIÓN DE AGUA Y ALCANTARILLADO DEL MUNICIPIO DE TULA DE ALLENDE	PARAMUNICIPALES MAYORES	100.00%	100.00%	100.00%	100.00%	100.00%
COMISIÓN DE AGUA Y ALCANTARILLADO DEL MUNICIPIO DE TULANCINGO DE BRAVO	PARAMUNICIPALES MAYORES	100.00%	100.00%	100.00%	100.00%	100.00%
COMISIÓN DE AGUA Y SANEAMIENTO DEL MUNICIPIO DE TLAXCOAPAN	PARAMUNICIPALES MAYORES	100.00%	100.00%	100.00%	100.00%	100.00%
INSTITUTO MUNICIPAL DE DESARROLLO URBANO Y VIVIENDA	PARAMUNICIPALES MAYORES	100.00%	100.00%	100.00%	100.00%	100.00%
INSTITUTO MUNICIPAL DE INVESTIGACIÓN Y PLANEACIÓN DE PACHUCA DE SOTO	PARAMUNICIPALES MAYORES	100.00%	100.00%	100.00%	100.00%	100.00%
INSTITUTO MUNICIPAL DEL DEPORTE DEL MUNICIPIO DE PACHUCA DE SOTO	PARAMUNICIPALES MAYORES	100.00%	100.00%	100.00%	100.00%	100.00%
INSTITUTO MUNICIPAL PARA LA CULTURA DE PACHUCA	PARAMUNICIPALES MAYORES	100.00%	100.00%	100.00%	100.00%	100.00%
INSTITUTO MUNICIPAL PARA LA JUVENTUD DEL MUNICIPIO DE PACHUCA DE SOTO	PARAMUNICIPALES MAYORES	100.00%	100.00%	100.00%	100.00%	100.00%
INSTITUTO MUNICIPAL PARA LA PREVENCIÓN DE ADICCIONES, DEL MUNICIPIO DE PACHUCA DE SOTO	PARAMUNICIPALES MAYORES	100.00%	100.00%	100.00%	100.00%	100.00%
PRIMERA UNIDAD DE RESCATE, REHABILITACIÓN Y REUBICACIÓN DE FAUNA SILVESTRE, ENDÉMICA Y EXÓTICA DE MÉXICO	PARAMUNICIPALES MAYORES	100.00%	100.00%	100.00%	100.00%	100.00%
SISTEMA MUNICIPAL PARA EL DESARROLLO INTEGRAL DE LA FAMILIA ATOTONILCO DE TULA HIDALGO	PARAMUNICIPALES MAYORES	100.00%	100.00%	100.00%	100.00%	100.00%
SISTEMA MUNICIPAL PARA EL DESARROLLO INTEGRAL DE LA FAMILIA DE IXMIQUILPAN	PARAMUNICIPALES MAYORES	100.00%	100.00%	100.00%	100.00%	100.00%
SISTEMA MUNICIPAL PARA EL DESARROLLO INTEGRAL DE LA FAMILIA DE SAN SALVADOR	PARAMUNICIPALES MAYORES	100.00%	100.00%	100.00%	100.00%	100.00%
SISTEMA MUNICIPAL PARA EL DESARROLLO INTEGRAL DE LA FAMILIA DE TLAXCOAPAN	PARAMUNICIPALES MAYORES	100.00%	100.00%	100.00%	100.00%	100.00%
SISTEMA MUNICIPAL PARA EL DESARROLLO INTEGRAL DE LA FAMILIA DE TULA DE ALLENDE	PARAMUNICIPALES MAYORES	100.00%	100.00%	100.00%	100.00%	100.00%
SISTEMA MUNICIPAL PARA EL DESARROLLO INTEGRAL DE LA FAMILIA DE TULANCINGO DE BRAVO	PARAMUNICIPALES MAYORES	100.00%	100.00%	100.00%	100.00%	100.00%
SISTEMA MUNICIPAL PARA EL DESARROLLO INTEGRAL DE LA FAMILIA DE ZEMPOALA	PARAMUNICIPALES MAYORES	100.00%	100.00%	100.00%	100.00%	100.00%
SISTEMA MUNICIPAL PARA EL DESARROLLO INTEGRAL DE LA FAMILIA DEL MUNICIPIO DE HUICHAPAN	PARAMUNICIPALES MAYORES	100.00%	100.00%	100.00%	100.00%	100.00%
SISTEMA MUNICIPAL PARA EL DESARROLLO INTEGRAL DE LA FAMILIA DEL MUNICIPIO DE MINERAL DE LA REFORMA	PARAMUNICIPALES MAYORES	99.53%	98.67%	100.00%	100.00%	100.00%
SISTEMA PARA EL DESARROLLO INTEGRAL DE LAS FAMILIAS DEL MUNICIPIO DE PACHUCA DE SOTO, HIDALGO	PARAMUNICIPALES MAYORES	100.00%	100.00%	100.00%	100.00%	100.00%
13-001 ACATLÁN	MUNICIPIOS MENORES	99.76%	99.20%	100.00%	100.00%	100.00%
13-004 AGUA BLANCA DE ITURBIDE	MUNICIPIOS MENORES	100.00%	100.00%	100.00%	100.00%	100.00%
13-005 AJACUBA	MUNICIPIOS MENORES	94.00%	100.00%	100.00%	100.00%	80.00%
13-006 ALFAJAYUCAN	MUNICIPIOS MENORES	100.00%	100.00%	100.00%	100.00%	100.00%
13-007 ALMOLOYA	MUNICIPIOS MENORES	100.00%	100.00%	100.00%	100.00%	100.00%





RESULTADOS DEL PERIODO 1 DE 2022  
HIDALGO

NOMBRE DEL ENTE PÚBLICO	CLASIFICACIÓN DEL ENTE EN SEVAC	RESULTADO GLOBAL	A. REGISTROS CONTABLES	B. REGISTROS PRESUPUESTALES	C. REGISTROS ADMINISTRATIVOS	D. TRANSPARENCIA
13-009 EL ARENAL	MUNICIPIOS MENORES	70.00%	100.00%	100.00%	100.00%	0.00%
13-011 ATLAPEXCO	MUNICIPIOS MENORES	100.00%	100.00%	100.00%	100.00%	100.00%
13-014 CALNALI	MUNICIPIOS MENORES	90.42%	99.20%	76.00%	92.31%	90.00%
13-015 CARDONAL	MUNICIPIOS MENORES	100.00%	100.00%	100.00%	100.00%	100.00%
13-017 CHAPANTONGO	MUNICIPIOS MENORES	87.74%	87.50%	100.00%	75.45%	88.00%
13-018 CHAPULHUACÁN	MUNICIPIOS MENORES	100.00%	100.00%	100.00%	100.00%	100.00%
13-019 CHILCUAUTLA	MUNICIPIOS MENORES	100.00%	100.00%	100.00%	100.00%	100.00%
13-020 ELOXOCHTLÁN	MUNICIPIOS MENORES	89.16%	88.33%	95.20%	71.11%	98.00%
13-021 EMILIANO ZAPATA	MUNICIPIOS MENORES	100.00%	100.00%	100.00%	100.00%	100.00%
13-022 EPAZOYUCAN	MUNICIPIOS MENORES	96.95%	94.00%	97.60%	96.15%	100.00%
13-024 HUASCA DE OCAMPO	MUNICIPIOS MENORES	98.20%	98.00%	100.00%	100.00%	96.00%
13-025 HUAUTLA	MUNICIPIOS MENORES	100.00%	100.00%	100.00%	100.00%	100.00%
13-026 HUAZALINGO	MUNICIPIOS MENORES	97.35%	97.60%	100.00%	93.37%	98.00%
13-031 JACALA DE LEDEZMA	MUNICIPIOS MENORES	100.00%	100.00%	100.00%	100.00%	100.00%
13-032 JALTOCÁN	MUNICIPIOS MENORES	100.00%	100.00%	100.00%	100.00%	100.00%
13-033 JUÁREZ HIDALGO	MUNICIPIOS MENORES	100.00%	100.00%	100.00%	100.00%	100.00%
13-034 LOLOTLA	MUNICIPIOS MENORES	98.00%	100.00%	100.00%	100.00%	93.33%
13-035 METEPEC	MUNICIPIOS MENORES	100.00%	100.00%	100.00%	100.00%	100.00%
13-036 SAN AGUSTÍN METZQUITLÁN	MUNICIPIOS MENORES	95.15%	98.00%	100.00%	93.75%	90.00%
13-037 METZTITLÁN	MUNICIPIOS MENORES	100.00%	100.00%	100.00%	100.00%	100.00%
13-038 MINERAL DEL CHICO	MUNICIPIOS MENORES	100.00%	100.00%	100.00%	100.00%	100.00%
13-039 MINERAL DEL MONTE	MUNICIPIOS MENORES	98.15%	98.40%	100.00%	96.15%	98.00%
13-040 LA MISIÓN	MUNICIPIOS MENORES	84.43%	92.92%	100.00%	92.75%	60.00%
13-042 MOLANGO DE ESCAMILLA	MUNICIPIOS MENORES	100.00%	100.00%	100.00%	100.00%	100.00%
13-043 NICOLÁS FLORES	MUNICIPIOS MENORES	100.00%	100.00%	100.00%	100.00%	100.00%
13-044 NOPALA DE VILLAGRÁN	MUNICIPIOS MENORES	34.85%	71.20%	41.60%	16.83%	6.00%
13-045 OMITLÁN DE JUÁREZ	MUNICIPIOS MENORES	99.12%	97.06%	100.00%	100.00%	100.00%
13-047 PACULA	MUNICIPIOS MENORES	100.00%	100.00%	100.00%	100.00%	100.00%
13-049 PISAFLORES	MUNICIPIOS MENORES	100.00%	100.00%	100.00%	100.00%	100.00%



RESULTADOS DEL PERIODO 1 DE 2022  
HIDALGO

NOMBRE DEL ENTE PÚBLICO	CLASIFICACIÓN DEL ENTE EN SEVAC	RESULTADO GLOBAL	A. REGISTROS CONTABLES	B. REGISTROS PRESUPUESTALES	C. REGISTROS ADMINISTRATIVOS	D. TRANSPARENCIA
13-050 PROGRESO DE OBREGÓN	MUNICIPIOS MENORES	100.00%	100.00%	100.00%	100.00%	100.00%
13-053 SAN BARTOLO TUTOTEPEC	MUNICIPIOS MENORES	91.43%	98.42%	100.00%	81.50%	85.33%
13-055 SANTIAGO DE ANAYA	MUNICIPIOS MENORES	100.00%	100.00%	100.00%	100.00%	100.00%
13-057 SINGUILUCAN	MUNICIPIOS MENORES	52.17%	61.47%	88.00%	65.67%	10.00%
13-058 TASQUILLO	MUNICIPIOS MENORES	92.62%	100.00%	100.00%	93.08%	80.00%
13-060 TENANGO DE DORIA	MUNICIPIOS MENORES	97.64%	92.13%	100.00%	100.00%	100.00%
13-064 TEPETILÁN	MUNICIPIOS MENORES	100.00%	100.00%	100.00%	100.00%	100.00%
13-065 TETEPANGO	MUNICIPIOS MENORES	100.00%	100.00%	100.00%	100.00%	100.00%
13-066 VILLA DE TEZONTEPEC	MUNICIPIOS MENORES	86.00%	90.63%	100.00%	88.06%	70.67%
13-068 TIANGUISTENGO	MUNICIPIOS MENORES	83.20%	74.27%	95.20%	67.40%	94.67%
13-070 TLAHUELILPAN	MUNICIPIOS MENORES	94.00%	100.00%	100.00%	100.00%	80.00%
13-071 TLAHUILTEPA	MUNICIPIOS MENORES	76.29%	81.73%	97.60%	89.23%	48.00%
13-072 TLANALAPA	MUNICIPIOS MENORES	99.00%	96.67%	100.00%	100.00%	100.00%
13-075 TOLCAYUCA	MUNICIPIOS MENORES	100.00%	100.00%	100.00%	100.00%	100.00%
13-078 XOCHIATIPAN	MUNICIPIOS MENORES	99.10%	98.67%	100.00%	97.50%	100.00%
13-079 XOCHICOATLÁN	MUNICIPIOS MENORES	100.00%	100.00%	100.00%	100.00%	100.00%
13-080 YAHUALICA	MUNICIPIOS MENORES	99.00%	96.67%	100.00%	100.00%	100.00%
13-082 ZAPOTLÁN DE JUÁREZ	MUNICIPIOS MENORES	94.00%	100.00%	100.00%	100.00%	80.00%
COMISIÓN DE AGUA DE ALMOLOYA	PARAMUNICIPALES MENORES	100.00%	100.00%	100.00%	100.00%	100.00%
COMISIÓN DE AGUA DEL MUNICIPIO DE HUASCA DE OCAMPO	PARAMUNICIPALES MENORES	100.00%	100.00%	100.00%	100.00%	100.00%
COMISIÓN DE AGUA POTABLE, ALCANTARILLADO Y SANEAMIENTO DEL MUNICIPIO DE CALNALI	PARAMUNICIPALES MENORES	100.00%	100.00%	100.00%	100.00%	100.00%
COMISIÓN DE AGUA POTABLE, ALCANTARILLADO Y SANEAMIENTO DEL MUNICIPIO DE HUAUTLA	PARAMUNICIPALES MENORES	99.53%	98.67%	100.00%	100.00%	100.00%
COMISIÓN DE AGUA POTABLE, ALCANTARILLADO Y SANEAMIENTO DEL MUNICIPIO DE JACALA DE LEDEZMA	PARAMUNICIPALES MENORES	100.00%	100.00%	100.00%	100.00%	100.00%
COMISIÓN DE AGUA POTABLE, ALCANTARILLADO Y SANEAMIENTO DEL MUNICIPIO DE NOPALA DE VILLAGRÁN	PARAMUNICIPALES MENORES	100.00%	100.00%	100.00%	100.00%	100.00%
COMISIÓN DE AGUA POTABLE, ALCANTARILLADO Y SANEAMIENTO DEL MUNICIPIO DE SANTIAGO DE ANAYA	PARAMUNICIPALES MENORES	99.77%	99.33%	100.00%	100.00%	100.00%
COMISIÓN DE AGUA Y ALCANTARILLADO DEL MUNICIPIO DE ALFAJAYUCAN	PARAMUNICIPALES MENORES	100.00%	100.00%	100.00%	100.00%	100.00%
COMISIÓN DE AGUA Y ALCANTARILLADO DEL MUNICIPIO DE EL CARDONAL	PARAMUNICIPALES MENORES	100.00%	100.00%	100.00%	100.00%	100.00%
COMISIÓN DE AGUA Y ALCANTARILLADO DEL MUNICIPIO DE PROGRESO DE ÁLVARO OBREGÓN	PARAMUNICIPALES MENORES	100.00%	100.00%	100.00%	100.00%	100.00%
COMISIÓN DE AGUA Y SANEAMIENTO DEL MUNICIPIO DE AJACUBA	PARAMUNICIPALES MENORES	100.00%	100.00%	100.00%	100.00%	100.00%



RESULTADOS DEL PERIODO 1 DE 2022  
HIDALGO

NOMBRE DEL ENTE PÚBLICO	CLASIFICACIÓN DEL ENTE EN SEVAC	RESULTADO GLOBAL	A. REGISTROS CONTABLES	B. REGISTROS PRESUPUESTALES	C. REGISTROS ADMINISTRATIVOS	D. TRANSPARENCIA
COMISIÓN DE AGUA Y SANEAMIENTO DEL MUNICIPIO DE TLAHUELILPAN	PARAMUNICIPALES MENORES	100.00%	100.00%	100.00%	100.00%	100.00%
SISTEMA DE AGUA POTABLE CHAPANTONGO, S.A.P	PARAMUNICIPALES MENORES	100.00%	100.00%	100.00%	100.00%	100.00%
SISTEMA MUNICIPAL PARA EL DESARROLLO INTEGRAL DE LA FAMILIA DE CALNALI	PARAMUNICIPALES MENORES	100.00%	100.00%	100.00%	100.00%	100.00%
SISTEMA MUNICIPAL PARA EL DESARROLLO INTEGRAL DE LA FAMILIA DE CARDONAL	PARAMUNICIPALES MENORES	100.00%	100.00%	100.00%	100.00%	100.00%
SISTEMA MUNICIPAL PARA EL DESARROLLO INTEGRAL DE LA FAMILIA DE HUAZALINGO	PARAMUNICIPALES MENORES	100.00%	100.00%	100.00%	100.00%	100.00%
SISTEMA MUNICIPAL PARA EL DESARROLLO INTEGRAL PARA LA FAMILIA DE ALMOLOYA	PARAMUNICIPALES MENORES	100.00%	100.00%	100.00%	100.00%	100.00%
SISTEMA PARA EL DESARROLLO INTEGRAL DE LA FAMILIA DEL MUNICIPIO DE JACALA DE LEDEZMA	PARAMUNICIPALES MENORES	100.00%	100.00%	100.00%	100.00%	100.00%



RESULTADOS DEL PERIODO 1 DE 2022  
JALISCO

NOMBRE DEL ENTE PÚBLICO	CLASIFICACIÓN DEL ENTE EN SEVAC	RESULTADO GLOBAL	A. REGISTROS CONTABLES	B. REGISTROS PRESUPUESTALES	C. REGISTROS ADMINISTRATIVOS	D. TRANSPARENCIA
PODER EJECUTIVO DEL ESTADO DE JALISCO	PODER EJECUTIVO ESTATAL	100.00%	100.00%	100.00%	100.00%	100.00%
AUDITORÍA SUPERIOR DEL ESTADO DE JALISCO	PODERES Y AUTÓNOMOS	100.00%	100.00%	100.00%	100.00%	100.00%
COMISIÓN ESTATAL DE DERECHOS HUMANOS DE JALISCO	PODERES Y AUTÓNOMOS	98.77%	96.49%	100.00%	100.00%	100.00%
CONGRESO DEL ESTADO DE JALISCO	PODERES Y AUTÓNOMOS	100.00%	100.00%	100.00%	100.00%	100.00%
CONSEJO DE LA JUDICATURA DEL ESTADO DE JALISCO	PODERES Y AUTÓNOMOS	80.35%	85.80%	100.00%	80.77%	56.67%
INSTITUTO DE JUSTICIA ALTERNATIVA DEL ESTADO DE JALISCO	PODERES Y AUTÓNOMOS	100.00%	100.00%	100.00%	100.00%	100.00%
INSTITUTO DE TRANSPARENCIA, INFORMACIÓN PÚBLICA Y PROTECCIÓN DE DATOS PERSONALES DEL ESTADO DE JALISCO	PODERES Y AUTÓNOMOS	100.00%	100.00%	100.00%	100.00%	100.00%
INSTITUTO ELECTORAL Y DE PARTICIPACIÓN CIUDADANA DEL ESTADO DE JALISCO	PODERES Y AUTÓNOMOS	78.51%	84.48%	88.07%	81.65%	60.00%
SUPREMO TRIBUNAL DE JUSTICIA DEL ESTADO DE JALISCO	PODERES Y AUTÓNOMOS	96.70%	99.33%	100.00%	97.14%	90.00%
TRIBUNAL DE JUSTICIA ADMINISTRATIVA DEL ESTADO DE JALISCO	PODERES Y AUTÓNOMOS	99.53%	98.67%	100.00%	100.00%	100.00%
TRIBUNAL ELECTORAL DEL ESTADO DE JALISCO	PODERES Y AUTÓNOMOS	99.04%	97.59%	99.42%	100.00%	100.00%
AGENCIA DE ENERGÍA DEL ESTADO DE JALISCO	PARAESTATALES	100.00%	100.00%	100.00%	100.00%	100.00%
AGENCIA DE SANIDAD, INOCUIDAD Y CALIDAD AGROALIMENTARIA DE JALISCO	PARAESTATALES	100.00%	100.00%	100.00%	100.00%	100.00%
AGENCIA ESTATAL DE ENTRETENIMIENTO DE JALISCO	PARAESTATALES	41.30%	23.39%	15.24%	67.69%	66.10%
AGENCIA INTEGRAL DE REGULACIÓN DE EMISIONES	PARAESTATALES	98.00%	96.49%	100.00%	96.15%	100.00%
AGENCIA PARA EL DESARROLLO DE INDUSTRIAS CREATIVAS Y DIGITALES DEL ESTADO DE JALISCO	PARAESTATALES	98.83%	96.67%	100.00%	100.00%	100.00%
BOSQUE LA PRIMAVERA	PARAESTATALES	100.00%	100.00%	100.00%	100.00%	100.00%
CENTRO DE COORDINACIÓN, COMANDO, CONTROL, COMUNICACIONES Y CÓMPUTO DEL ESTADO DE JALISCO (C5)	PARAESTATALES	99.24%	97.83%	100.00%	100.00%	100.00%
COLEGIO DE BACHILLERES DEL ESTADO DE JALISCO	PARAESTATALES	25.04%	37.25%	4.00%	35.16%	16.67%
COLEGIO DE EDUCACIÓN PROFESIONAL TÉCNICA DEL ESTADO DE JALISCO	PARAESTATALES	95.85%	97.83%	99.42%	96.15%	90.00%
COLEGIO DE ESTUDIOS CIENTÍFICOS Y TECNOLÓGICOS DEL ESTADO DE JALISCO	PARAESTATALES	95.96%	100.00%	100.00%	92.31%	90.00%
COMISIÓN DE ARBITRAJE MÉDICO DEL ESTADO DE JALISCO	PARAESTATALES	100.00%	100.00%	100.00%	100.00%	100.00%
COMISIÓN ESTATAL DEL AGUA	PARAESTATALES	100.00%	100.00%	100.00%	100.00%	100.00%
COMISIÓN ESTATAL INDÍGENA	PARAESTATALES	38.08%	41.49%	50.00%	67.80%	0.00%
CONSEJO ESTATAL DE CIENCIA Y TECNOLOGÍA DE JALISCO	PARAESTATALES	100.00%	100.00%	100.00%	100.00%	100.00%
EL CONSEJO ESTATAL PARA EL FOMENTO DEPORTIVO	PARAESTATALES	99.85%	100.00%	100.00%	99.23%	100.00%
ESCUELA DE CONSERVACIÓN Y RESTAURACIÓN DE OCCIDENTE	PARAESTATALES	99.71%	100.00%	100.00%	98.57%	100.00%
FIDEICOMISO CIUDAD CREATIVA DIGITAL	PARAESTATALES	99.53%	98.67%	100.00%	100.00%	100.00%
FIDEICOMISO DE DESARROLLO URBANO DE JALISCO (FIDEUR)	PARAESTATALES	77.99%	80.64%	66.32%	75.82%	85.33%



RESULTADOS DEL PERIODO 1 DE 2022  
JALISCO

NOMBRE DEL ENTE PÚBLICO	CLASIFICACIÓN DEL ENTE EN SEVAC	RESULTADO GLOBAL	A. REGISTROS CONTABLES	B. REGISTROS PRESUPUESTALES	C. REGISTROS ADMINISTRATIVOS	D. TRANSPARENCIA
FIDEICOMISO PROGRAMA PARA EL DESARROLLO FORESTAL (FIPRODEFO)	PARAESTATALES	63.91%	87.54%	100.00%	58.02%	6.67%
FONDO JALISCO DE FOMENTO EMPRESARIAL	PARAESTATALES	100.00%	100.00%	100.00%	100.00%	100.00%
HOGAR CABAÑAS	PARAESTATALES	97.33%	100.00%	86.67%	100.00%	100.00%
INDUSTRIA JALISCIENSE DE REHABILITACION SOCIAL	PARAESTATALES	87.64%	97.80%	100.00%	80.77%	69.05%
INSTITUTO CULTURAL CABAÑAS	PARAESTATALES	100.00%	100.00%	100.00%	100.00%	100.00%
INSTITUTO DE FORMACIÓN PARA EL TRABAJO DEL ESTADO DE JALISCO	PARAESTATALES	100.00%	100.00%	100.00%	100.00%	100.00%
INSTITUTO DE INFORMACIÓN, ESTADÍSTICA Y GEOGRÁFICA DEL ESTADO DE JALISCO	PARAESTATALES	100.00%	100.00%	100.00%	100.00%	100.00%
INSTITUTO DE LA INFRAESTRUCTURA FÍSICA EDUCATIVA DEL ESTADO ( INFEJAL)	PARAESTATALES	100.00%	100.00%	100.00%	100.00%	100.00%
INSTITUTO DE PENSIONES DEL ESTADO DE JALISCO	PARAESTATALES	100.00%	100.00%	100.00%	100.00%	100.00%
INSTITUTO ESTATAL PARA LA EDUCACIÓN DE JÓVENES Y ADULTOS	PARAESTATALES	99.70%	99.13%	100.00%	100.00%	100.00%
INSTITUTO JALISCIENSE DE CANCEROLOGÍA	PARAESTATALES	0.00%	0.00%	0.00%	0.00%	0.00%
INSTITUTO JALISCIENSE DE CIENCIAS FORENSES	PARAESTATALES	99.85%	99.57%	100.00%	100.00%	100.00%
INSTITUTO JALISCIENSE DE LA VIVIENDA	PARAESTATALES	90.02%	92.38%	65.00%	98.46%	100.00%
INSTITUTO TECNOLÓGICO JOSÉ MARIO MOLINA PASQUEL Y HENRÍQUEZ	PARAESTATALES	100.00%	100.00%	100.00%	100.00%	100.00%
MUSEOS, EXPOSICIONES Y GALERÍAS DE JALISCO	PARAESTATALES	30.28%	34.43%	0.00%	70.33%	16.67%
OPD HOSPITAL CIVIL DE GUADALAJARA	PARAESTATALES	100.00%	100.00%	100.00%	100.00%	100.00%
OPD SERVICIOS DE SALUD JALISCO	PARAESTATALES	99.70%	99.13%	100.00%	100.00%	100.00%
ORQUESTA FILARMÓNICA DE JALISCO	PARAESTATALES	24.92%	61.68%	16.67%	0.00%	0.00%
PLATAFORMA ABIERTA DE INNOVACIÓN Y DESARROLLO DE JALISCO	PARAESTATALES	94.19%	94.93%	100.00%	92.31%	90.00%
PROCURADURÍA DE DESARROLLO URBANO	PARAESTATALES	97.08%	96.07%	100.00%	92.31%	100.00%
SECRETARÍA EJECUTIVA DEL SISTEMA ESTATAL ANTICORRUPCIÓN	PARAESTATALES	100.00%	100.00%	100.00%	100.00%	100.00%
SISTEMA DE LOS SERVICIOS DE AGUA POTABLE, DRENAJE Y ALCANTARILLADO DE PUERTO VALLARTA	PARAESTATALES	72.52%	71.05%	97.08%	18.68%	98.00%
SISTEMA DE TREN ELÉCTRICO URBANO (SITEUR)	PARAESTATALES	94.61%	93.39%	100.00%	84.62%	100.00%
SISTEMA INTERMUNICIPAL DE LOS SERVICIOS DE AGUA POTABLE Y ALCANTARILLADO	PARAESTATALES	94.84%	93.63%	85.33%	100.00%	100.00%
SISTEMA JALISCIENSE DE RADIO Y TELEVISION	PARAESTATALES	69.98%	71.23%	77.57%	33.52%	91.33%
SISTEMA PARA EL DESARROLLO INTEGRAL DE LA FAMILIA	PARAESTATALES	100.00%	100.00%	100.00%	100.00%	100.00%
UNIDAD ESTATAL DE PROTECCIÓN CIVIL Y BOMBEROS	PARAESTATALES	98.70%	96.29%	100.00%	100.00%	100.00%
UNIVERSIDAD DE GUADALAJARA	PARAESTATALES	97.73%	100.00%	100.00%	96.15%	94.00%
UNIVERSIDAD POLITÉCNICA DE LA ZONA METROPOLITANA DE GUADALAJARA	PARAESTATALES	93.49%	93.33%	91.00%	92.31%	96.67%



RESULTADOS DEL PERIODO 1 DE 2022  
JALISCO

NOMBRE DEL ENTE PÚBLICO	CLASIFICACIÓN DEL ENTE EN SEVAC	RESULTADO GLOBAL	A. REGISTROS CONTABLES	B. REGISTROS PRESUPUESTALES	C. REGISTROS ADMINISTRATIVOS	D. TRANSPARENCIA
UNIVERSIDAD TECNOLÓGICA DE JALISCO	PARAESTATALES	97.09%	98.23%	93.33%	97.69%	98.00%
UNIVERSIDAD TECNOLÓGICA DE LA ZONA METROPOLITANA DE GUADALAJARA	PARAESTATALES	89.08%	86.01%	72.87%	97.03%	100.00%
14-002 ACATLÁN DE JUÁREZ	MUNICIPIOS MAYORES	100.00%	100.00%	100.00%	100.00%	100.00%
14-006 AMECA	MUNICIPIOS MAYORES	16.58%	36.93%	12.50%	0.00%	10.00%
14-008 ARANDAS	MUNICIPIOS MAYORES	95.63%	94.67%	86.13%	100.00%	100.00%
14-013 ATOTONILCO EL ALTO	MUNICIPIOS MAYORES	47.08%	60.13%	0.00%	47.69%	65.00%
14-015 AUTLÁN DE NAVARRO	MUNICIPIOS MAYORES	100.00%	100.00%	100.00%	100.00%	100.00%
14-016 AYOTLÁN	MUNICIPIOS MAYORES	34.85%	75.27%	15.24%	26.54%	13.05%
14-018 LA BARCA	MUNICIPIOS MAYORES	28.00%	54.53%	58.20%	0.00%	0.00%
14-022 CIHUATLÁN	MUNICIPIOS MAYORES	12.26%	24.00%	8.57%	0.00%	11.17%
14-023 ZAPOTLÁN EL GRANDE	MUNICIPIOS MAYORES	100.00%	100.00%	100.00%	100.00%	100.00%
14-024 COCULA	MUNICIPIOS MAYORES	97.35%	95.60%	93.33%	100.00%	100.00%
14-030 CHAPALA	MUNICIPIOS MAYORES	49.80%	61.87%	44.94%	80.00%	20.83%
14-035 ENCARNACIÓN DE DÍAZ	MUNICIPIOS MAYORES	94.68%	98.67%	90.38%	100.00%	90.00%
14-037 EL GRULLO	MUNICIPIOS MAYORES	100.00%	100.00%	100.00%	100.00%	100.00%
14-039 GUADALAJARA	MUNICIPIOS MAYORES	100.00%	100.00%	100.00%	100.00%	100.00%
14-044 IXTLAHUACÁN DE LOS MEMBRILLOS	MUNICIPIOS MAYORES	99.05%	97.33%	100.00%	99.23%	100.00%
14-046 JALOSTOTITLÁN	MUNICIPIOS MAYORES	52.66%	72.40%	55.76%	73.46%	17.00%
14-050 JOCOTEPEC	MUNICIPIOS MAYORES	100.00%	100.00%	100.00%	100.00%	100.00%
14-051 JUANACATLÁN	MUNICIPIOS MAYORES	79.52%	74.00%	77.81%	81.63%	84.76%
14-053 LAGOS DE MORENO	MUNICIPIOS MAYORES	85.05%	75.87%	75.86%	93.08%	95.00%
14-063 OCOTLÁN	MUNICIPIOS MAYORES	45.30%	56.40%	50.80%	32.60%	39.00%
14-064 OJUELOS DE JALISCO	MUNICIPIOS MAYORES	56.46%	47.40%	55.73%	62.02%	62.31%
14-066 PONCITLÁN	MUNICIPIOS MAYORES	64.61%	91.67%	74.67%	10.10%	67.19%
14-067 PUERTO VALLARTA	MUNICIPIOS MAYORES	96.03%	100.00%	100.00%	96.15%	89.33%
14-070 EL SALTO	MUNICIPIOS MAYORES	40.56%	57.47%	47.08%	59.52%	6.67%
14-073 SAN JUAN DE LOS LAGOS	MUNICIPIOS MAYORES	96.35%	94.60%	100.00%	93.85%	97.33%
14-077 SAN MARTÍN HIDALGO	MUNICIPIOS MAYORES	100.00%	100.00%	100.00%	100.00%	100.00%
14-078 SAN MIGUEL EL ALTO	MUNICIPIOS MAYORES	100.00%	100.00%	100.00%	100.00%	100.00%



RESULTADOS DEL PERIODO 1 DE 2022  
JALISCO

NOMBRE DEL ENTE PÚBLICO	CLASIFICACIÓN DEL ENTE EN SEVAC	RESULTADO GLOBAL	A. REGISTROS CONTABLES	B. REGISTROS PRESUPUESTALES	C. REGISTROS ADMINISTRATIVOS	D. TRANSPARENCIA
14-082 SAYULA	MUNICIPIOS MAYORES	81.51%	79.80%	90.10%	61.25%	91.00%
14-083 TALA	MUNICIPIOS MAYORES	93.00%	92.67%	95.71%	80.29%	100.00%
14-085 TAMAZULA DE GORDIANO	MUNICIPIOS MAYORES	61.85%	88.00%	96.75%	80.48%	0.00%
14-091 TEOCALICHE	MUNICIPIOS MAYORES	89.95%	94.67%	93.33%	69.42%	96.67%
14-093 TEPATITLÁN DE MORELOS	MUNICIPIOS MAYORES	100.00%	100.00%	100.00%	100.00%	100.00%
14-094 TEQUILA	MUNICIPIOS MAYORES	78.57%	99.20%	89.05%	58.56%	64.29%
14-097 TLAJOMULCO DE ZÚÑIGA	MUNICIPIOS MAYORES	98.85%	100.00%	100.00%	99.23%	96.67%
14-098 SAN PEDRO TLAQUEPAQUE	MUNICIPIOS MAYORES	83.03%	60.20%	81.85%	92.98%	100.00%
14-100 TOMATLÁN	MUNICIPIOS MAYORES	17.06%	26.33%	24.38%	21.44%	0.00%
14-101 TONALÁ	MUNICIPIOS MAYORES	98.42%	97.80%	100.00%	95.38%	100.00%
14-106 TUXCACUESCO	MUNICIPIOS MAYORES	20.88%	34.27%	27.86%	19.13%	4.00%
14-108 TUXPAN	MUNICIPIOS MAYORES	30.37%	28.40%	29.17%	57.60%	15.00%
14-119 ZACOALCO DE TORRES	MUNICIPIOS MAYORES	83.80%	93.67%	48.90%	94.62%	90.00%
14-120 ZAPOPAN	MUNICIPIOS MAYORES	100.00%	100.00%	100.00%	100.00%	100.00%
14-121 ZAPOTILIC	MUNICIPIOS MAYORES	45.37%	83.67%	56.25%	35.10%	6.67%
14-124 ZAPOTLANEJO	MUNICIPIOS MAYORES	78.00%	86.60%	89.19%	93.08%	51.90%
ADMINISTRACIÓN DE ESTACIONOMETROS PARA LA ASISTENCIA SOCIAL DEL MUNICIPIO DE ZAPOTLÁN EL GRANDE, JALISCO	PARAMUNICIPALES MAYORES	98.13%	94.67%	100.00%	100.00%	100.00%
AGENCIA METROPOLITANA DE BOSQUES URBANOS DEL ÁREA METROPOLITANA DE GUADALAJARA	PARAMUNICIPALES MAYORES	99.77%	99.33%	100.00%	100.00%	100.00%
AGENCIA METROPOLITANA DE SERVICIOS DE INFRAESTRUCTURA PARA LA MOVILIDAD DEL ÁREA METROPOLITANA DE GUADALAJARA	PARAMUNICIPALES MAYORES	99.53%	100.00%	97.67%	100.00%	100.00%
AGUA Y SANEAMIENTO DEL MUNICIPIO DE TEPATITLÁN	PARAMUNICIPALES MAYORES	100.00%	100.00%	100.00%	100.00%	100.00%
CENTRO DE ESTIMULACIÓN PARA PERSONAS CON DISCAPACIDAD INTELECTUAL	PARAMUNICIPALES MAYORES	100.00%	100.00%	100.00%	100.00%	100.00%
COMITÉ DE FERIA DE ZAPOTLAN EL GRANDE	PARAMUNICIPALES MAYORES	100.00%	100.00%	100.00%	100.00%	100.00%
CONSEJO MUNICIPAL CONTRA LAS ADICCIONES EN SAN PEDRO TLAQUEPAQUE	PARAMUNICIPALES MAYORES	99.57%	100.00%	97.86%	100.00%	100.00%
CONSEJO MUNICIPAL DE DEPORTE DE ZAPOPAN	PARAMUNICIPALES MAYORES	100.00%	100.00%	100.00%	100.00%	100.00%
CONSEJO MUNICIPAL DEL DEPORTE DE GUADALAJARA	PARAMUNICIPALES MAYORES	89.57%	98.80%	93.33%	98.55%	66.48%
CONSEJO MUNICIPAL DEL DEPORTE DE PUERTO VALLARTA	PARAMUNICIPALES MAYORES	89.35%	97.00%	100.00%	90.00%	69.62%
CONSEJO MUNICIPAL DEL DEPORTE DE SAN PEDRO TLAQUEPAQUE	PARAMUNICIPALES MAYORES	98.83%	96.67%	100.00%	100.00%	100.00%
CONSEJO MUNICIPAL DEL DEPORTE DE TLAJOMULCO DE ZÚÑIGA, JALISCO.	PARAMUNICIPALES MAYORES	97.93%	95.38%	100.00%	98.55%	99.33%
CONSEJO MUNICIPAL DEL DEPORTE DE TONALÁ	PARAMUNICIPALES MAYORES	92.88%	79.67%	100.00%	100.00%	100.00%



RESULTADOS DEL PERIODO 1 DE 2022  
JALISCO

NOMBRE DEL ENTE PÚBLICO	CLASIFICACIÓN DEL ENTE EN SEVAC	RESULTADO GLOBAL	A. REGISTROS CONTABLES	B. REGISTROS PRESUPUESTALES	C. REGISTROS ADMINISTRATIVOS	D. TRANSPARENCIA
CONSEJO SOCIAL DE COOPERACIÓN PARA EL DESARROLLO URBANO	PARAMUNICIPALES MAYORES	98.60%	96.00%	100.00%	100.00%	100.00%
DESARROLLO INTEGRAL DE LA FAMILIA DE SAN MARTÍN HIDALGO	PARAMUNICIPALES MAYORES	100.00%	100.00%	100.00%	100.00%	100.00%
DESARROLLO INTEGRAL DE LA FAMILIA DEL MUNICIPIO DE TEPATITLAN DE MORELOS	PARAMUNICIPALES MAYORES	81.86%	75.50%	83.99%	92.73%	80.38%
DIF ZAPOTLÁN	PARAMUNICIPALES MAYORES	93.88%	83.33%	100.00%	98.55%	100.00%
INSTITUTO DE ALTERNATIVAS PARA LOS JOVENES DEL MUNICIPIO DE TLAJOMULCO DE ZUÑIGA, JALISCO	PARAMUNICIPALES MAYORES	91.38%	100.00%	100.00%	98.55%	66.67%
INSTITUTO DE ALTERNATIVAS PARA LOS JÓVENES DEL MUNICIPIO DE TONALÁ	PARAMUNICIPALES MAYORES	70.13%	80.48%	97.86%	39.45%	58.00%
INSTITUTO MUNICIPAL DE LA JUVENTUD EN TLAQUEPAQUE	PARAMUNICIPALES MAYORES	100.00%	100.00%	100.00%	100.00%	100.00%
INSTITUTO MUNICIPAL DE LA MUJER DE AUTLÁN	PARAMUNICIPALES MAYORES	84.85%	82.05%	84.52%	87.82%	86.67%
INSTITUTO MUNICIPAL DE LA MUJER DE TONALÁ	PARAMUNICIPALES MAYORES	65.50%	93.00%	93.33%	58.91%	10.00%
INSTITUTO MUNICIPAL DE LA MUJER ZAPOTLENSE	PARAMUNICIPALES MAYORES	0.00%	0.00%	0.00%	0.00%	0.00%
INSTITUTO MUNICIPAL DE LAS MUJERES DE IXTLAHUACÁN DE LOS MEMBRILLOS	PARAMUNICIPALES MAYORES	51.52%	83.84%	73.29%	35.09%	2.00%
INSTITUTO MUNICIPAL DE LAS MUJERES EN GUADALAJARA	PARAMUNICIPALES MAYORES	99.77%	99.33%	100.00%	100.00%	100.00%
INSTITUTO MUNICIPAL DE LAS MUJERES Y PARA LA IGUALDAD SUSTANTIVA EN SAN PEDRO TLAQUEPAQUE	PARAMUNICIPALES MAYORES	99.77%	99.33%	100.00%	100.00%	100.00%
INSTITUTO MUNICIPAL DE LAS MUJERES ZAPOPANAS PARA LA IGUALDAD SUSTANTIVA	PARAMUNICIPALES MAYORES	100.00%	100.00%	100.00%	100.00%	100.00%
INSTITUTO VALLARTENSE DE CULTURA	PARAMUNICIPALES MAYORES	96.95%	93.67%	100.00%	100.00%	96.67%
OPD SERVICIOS DE SALUD DEL MUNICIPIO DE ZAPOPAN	PARAMUNICIPALES MAYORES	100.00%	100.00%	100.00%	100.00%	100.00%
PATRONATO DE LAS INSTALACIONES DE LA FERIA DE LAGOS DE MORENO	PARAMUNICIPALES MAYORES	43.79%	67.86%	27.49%	72.73%	0.00%
PATRONATO NACIONAL DE LA CERÁMICA O.P.D	PARAMUNICIPALES MAYORES	100.00%	100.00%	100.00%	100.00%	100.00%
SISTEMA ADMINISTRATIVO MUNICIPAL DE AGUA POTABLE Y ALCANTARILLADO IXTLAHUACÁN DE LOS MEMBRILLOS	PARAMUNICIPALES MAYORES	89.78%	90.23%	91.43%	85.64%	91.14%
SISTEMA BARQUENSE DE AGUA POTABLE ALCANTARILLADO Y SANEAMIENTO DEL MUNICIPIO DE LA BARCA	PARAMUNICIPALES MAYORES	54.48%	42.16%	36.67%	72.55%	71.52%
SISTEMA DE AGUA POTABLE ALCANTARILLADO Y SANEAMIENTO DEL MUNICIPIO DE ARANDAS	PARAMUNICIPALES MAYORES	88.37%	87.50%	77.25%	89.82%	97.33%
SISTEMA DE AGUA POTABLE DE ZAPOTLÁN	PARAMUNICIPALES MAYORES	99.77%	100.00%	98.83%	100.00%	100.00%
SISTEMA DE AGUA POTABLE, ALCANTARILLADO Y SANEAMIENTO DEL MUNICIPIO DE SAN MIGUEL EL ALTO	PARAMUNICIPALES MAYORES	77.84%	73.30%	46.50%	92.73%	97.33%
SISTEMA DE AGUA POTABLE,ALCANTARILLADO Y SANEAMIENTO DEL MUNICIPIO DE AMECA	PARAMUNICIPALES MAYORES	66.43%	77.30%	64.19%	60.91%	57.43%
SISTEMA DE LOS SERVICIOS DE AGUA POTABLE, DRENAJE Y ALCANTARILLADO DE ATOTONILCO EL ALTO	PARAMUNICIPALES MAYORES	66.84%	70.64%	43.05%	80.73%	69.43%
SISTEMA DEL AGUA DE SAN MARTÍN HIDALGO	PARAMUNICIPALES MAYORES	98.38%	100.00%	98.56%	94.18%	99.33%
SISTEMA DIF DEL MUNICIPIO DE TEOCALTICHE	PARAMUNICIPALES MAYORES	75.95%	92.07%	97.81%	98.55%	17.81%
SISTEMA INTEGRAL PARA EL DESARROLLO DE LA FAMILIA DEL MUNICIPIO DE CIHUATLÁN	PARAMUNICIPALES MAYORES	0.00%	0.00%	0.00%	0.00%	0.00%
SISTEMA INTEGRAL PARA EL DESARROLLO DE LA FAMILIA DEL MUNICIPIO DE TLAJOMULCO DE ZUÑIGA	PARAMUNICIPALES MAYORES	95.50%	100.00%	100.00%	100.00%	82.00%





RESULTADOS DEL PERIODO 1 DE 2022  
JALISCO

NOMBRE DEL ENTE PÚBLICO	CLASIFICACIÓN DEL ENTE EN SEVAC	RESULTADO GLOBAL	A. REGISTROS CONTABLES	B. REGISTROS PRESUPUESTALES	C. REGISTROS ADMINISTRATIVOS	D. TRANSPARENCIA
SISTEMA MUNICIPAL DE AGUA POTABLE Y ALCANTARILLADO DE CHAPALA	PARAMUNICIPALES MAYORES	75.75%	100.00%	100.00%	91.27%	10.00%
SISTEMA PARA EL DESARROLLO INTEGRAL DE LA FAMILIA DE ATOTONILCO EL ALTO	PARAMUNICIPALES MAYORES	78.00%	74.34%	78.96%	89.27%	73.33%
SISTEMA PARA EL DESARROLLO INTEGRAL DE LA FAMILIA DE JALOSTOTITLÁN	PARAMUNICIPALES MAYORES	32.57%	43.33%	29.57%	57.45%	0.00%
SISTEMA PARA EL DESARROLLO INTEGRAL DE LA FAMILIA DE LAGOS DE MORENO	PARAMUNICIPALES MAYORES	58.94%	63.67%	55.90%	84.18%	34.57%
SISTEMA PARA EL DESARROLLO INTEGRAL DE LA FAMILIA DE OCOTLAN, JALISCO	PARAMUNICIPALES MAYORES	69.89%	79.70%	60.61%	85.45%	51.14%
SISTEMA PARA EL DESARROLLO INTEGRAL DE LA FAMILIA DE PONCITLÁN	PARAMUNICIPALES MAYORES	22.68%	13.71%	0.00%	27.64%	49.43%
SISTEMA PARA EL DESARROLLO INTEGRAL DE LA FAMILIA DEL MUNICIPIO DE AMECA	PARAMUNICIPALES MAYORES	35.50%	26.19%	8.57%	82.73%	32.29%
SISTEMA PARA EL DESARROLLO INTEGRAL DE LA FAMILIA DEL MUNICIPIO DE ARANDAS	PARAMUNICIPALES MAYORES	78.15%	76.57%	67.50%	85.45%	83.05%
SISTEMA PARA EL DESARROLLO INTEGRAL DE LA FAMILIA DEL MUNICIPIO DE AUTLÁN	PARAMUNICIPALES MAYORES	69.87%	69.00%	45.99%	98.55%	67.24%
SISTEMA PARA EL DESARROLLO INTEGRAL DE LA FAMILIA DEL MUNICIPIO DE AYOTLAN	PARAMUNICIPALES MAYORES	46.22%	53.52%	32.62%	42.18%	50.10%
SISTEMA PARA EL DESARROLLO INTEGRAL DE LA FAMILIA DEL MUNICIPIO DE CHAPALA	PARAMUNICIPALES MAYORES	40.62%	44.95%	40.90%	47.82%	28.57%
SISTEMA PARA EL DESARROLLO INTEGRAL DE LA FAMILIA DEL MUNICIPIO DE COCULA	PARAMUNICIPALES MAYORES	91.16%	90.56%	89.40%	85.64%	97.81%
SISTEMA PARA EL DESARROLLO INTEGRAL DE LA FAMILIA DEL MUNICIPIO DE EL SALTO, JALISCO	PARAMUNICIPALES MAYORES	42.97%	58.28%	42.81%	50.91%	15.33%
SISTEMA PARA EL DESARROLLO INTEGRAL DE LA FAMILIA DEL MUNICIPIO DE ENCARNACION	PARAMUNICIPALES MAYORES	46.01%	60.86%	48.56%	60.00%	12.00%
SISTEMA PARA EL DESARROLLO INTEGRAL DE LA FAMILIA DEL MUNICIPIO DE GUADALAJARA	PARAMUNICIPALES MAYORES	100.00%	100.00%	100.00%	100.00%	100.00%
SISTEMA PARA EL DESARROLLO INTEGRAL DE LA FAMILIA DEL MUNICIPIO DE IXTLAHUACÁN DE LOS MEMBRILLOS	PARAMUNICIPALES MAYORES	88.08%	92.44%	87.49%	84.00%	85.71%
SISTEMA PARA EL DESARROLLO INTEGRAL DE LA FAMILIA DEL MUNICIPIO DE JOCOTEPEC	PARAMUNICIPALES MAYORES	96.71%	100.00%	93.33%	98.55%	93.33%
SISTEMA PARA EL DESARROLLO INTEGRAL DE LA FAMILIA DEL MUNICIPIO DE LA BARCA JALISCO	PARAMUNICIPALES MAYORES	37.73%	60.50%	2.57%	62.73%	14.00%
SISTEMA PARA EL DESARROLLO INTEGRAL DE LA FAMILIA DEL MUNICIPIO DE OJUELOS JALISCO	PARAMUNICIPALES MAYORES	55.84%	58.52%	29.57%	89.82%	45.90%
SISTEMA PARA EL DESARROLLO INTEGRAL DE LA FAMILIA DEL MUNICIPIO DE PUERTO VALLARTA	PARAMUNICIPALES MAYORES	34.99%	47.63%	55.04%	36.55%	0.00%
SISTEMA PARA EL DESARROLLO INTEGRAL DE LA FAMILIA DEL MUNICIPIO DE SAN JUAN DE LOS LAGOS	PARAMUNICIPALES MAYORES	98.08%	100.00%	97.67%	92.73%	100.00%
SISTEMA PARA EL DESARROLLO INTEGRAL DE LA FAMILIA DEL MUNICIPIO DE SAN MIGUEL EL ALTO	PARAMUNICIPALES MAYORES	97.63%	100.00%	94.17%	95.64%	98.67%
SISTEMA PARA EL DESARROLLO INTEGRAL DE LA FAMILIA DEL MUNICIPIO DE SAYULA, JALISCO	PARAMUNICIPALES MAYORES	78.58%	68.22%	63.63%	84.91%	100.00%
SISTEMA PARA EL DESARROLLO INTEGRAL DE LA FAMILIA DEL MUNICIPIO DE TALA JALISCO	PARAMUNICIPALES MAYORES	57.19%	65.79%	60.90%	74.18%	28.57%
SISTEMA PARA EL DESARROLLO INTEGRAL DE LA FAMILIA DEL MUNICIPIO DE TAMAZULA DE GORDIANO JALISCO	PARAMUNICIPALES MAYORES	93.20%	97.11%	88.46%	97.09%	88.38%
SISTEMA PARA EL DESARROLLO INTEGRAL DE LA FAMILIA DEL MUNICIPIO DE TEQUILA, JALISCO	PARAMUNICIPALES MAYORES	34.20%	61.43%	12.61%	50.91%	0.00%
SISTEMA PARA EL DESARROLLO INTEGRAL DE LA FAMILIA DEL MUNICIPIO DE TLAQUEPAQUE	PARAMUNICIPALES MAYORES	93.47%	97.62%	100.00%	84.00%	90.00%
SISTEMA PARA EL DESARROLLO INTEGRAL DE LA FAMILIA DEL MUNICIPIO DE TOMATLÁN	PARAMUNICIPALES MAYORES	12.55%	24.19%	12.43%	8.00%	0.00%
SISTEMA PARA EL DESARROLLO INTEGRAL DE LA FAMILIA DEL MUNICIPIO DE TONALÁ	PARAMUNICIPALES MAYORES	98.66%	100.00%	94.75%	98.55%	100.00%



RESULTADOS DEL PERIODO 1 DE 2022  
JALISCO

NOMBRE DEL ENTE PÚBLICO	CLASIFICACIÓN DEL ENTE EN SEVAC	RESULTADO GLOBAL	A. REGISTROS CONTABLES	B. REGISTROS PRESUPUESTALES	C. REGISTROS ADMINISTRATIVOS	D. TRANSPARENCIA
SISTEMA PARA EL DESARROLLO INTEGRAL DE LA FAMILIA DEL MUNICIPIO DE TUXPAN	PARAMUNICIPALES MAYORES	30.25%	48.48%	15.24%	20.36%	24.67%
SISTEMA PARA EL DESARROLLO INTEGRAL DE LA FAMILIA DEL MUNICIPIO DE ZACOALCO DE TORRES	PARAMUNICIPALES MAYORES	10.00%	28.57%	0.00%	0.00%	0.00%
SISTEMA PARA EL DESARROLLO INTEGRAL DE LA FAMILIA DEL MUNICIPIO DE ZAPOPAN	PARAMUNICIPALES MAYORES	100.00%	100.00%	100.00%	100.00%	100.00%
SISTEMA PARA EL DESARROLLO INTEGRAL DE LA FAMILIA DEL MUNICIPIO DE ZAPOTILTIC	PARAMUNICIPALES MAYORES	7.17%	20.48%	0.00%	0.00%	0.00%
SISTEMA PARA EL DESARROLLO INTEGRAL DE LA FAMILIA DEL MUNICIPIO DE ZAPOTLANEJO, JALISCO	PARAMUNICIPALES MAYORES	10.18%	0.00%	14.58%	13.82%	18.00%
ZOOLOGICO GUADALAJARA	PARAMUNICIPALES MAYORES	59.65%	76.94%	31.90%	77.64%	43.24%
14-001 ACATIC	MUNICIPIOS MENORES	88.10%	83.07%	86.00%	89.90%	93.33%
14-003 AHUALULCO DE MERCADO	MUNICIPIOS MENORES	0.00%	0.00%	0.00%	0.00%	0.00%
14-004 AMACUECA	MUNICIPIOS MENORES	98.14%	96.67%	100.00%	97.69%	98.67%
14-005 AMATITÁN	MUNICIPIOS MENORES	86.04%	79.33%	81.20%	80.00%	100.00%
14-007 SAN JUANITO DE ESCOBEDO	MUNICIPIOS MENORES	66.20%	68.67%	68.00%	100.00%	40.00%
14-009 EL ARENAL	MUNICIPIOS MENORES	89.33%	85.20%	100.00%	93.85%	83.33%
14-010 ATEMAJAC DE BRIZUELA	MUNICIPIOS MENORES	26.68%	51.60%	56.00%	0.00%	0.00%
14-011 ATENGO	MUNICIPIOS MENORES	26.13%	45.20%	10.00%	3.85%	32.67%
14-012 ATENQUILLO	MUNICIPIOS MENORES	70.08%	94.67%	100.00%	39.42%	46.00%
14-014 ATOYAC	MUNICIPIOS MENORES	47.86%	71.33%	100.00%	32.31%	0.00%
14-017 AYUTLA	MUNICIPIOS MENORES	75.63%	91.20%	100.00%	71.35%	46.67%
14-019 BOLAÑOS	MUNICIPIOS MENORES	61.70%	55.20%	48.00%	87.69%	60.00%
14-020 CABO CORRIENTES	MUNICIPIOS MENORES	52.12%	88.67%	68.00%	44.62%	10.00%
14-021 CASIMIRO CASTILLO	MUNICIPIOS MENORES	88.75%	98.67%	80.00%	96.73%	79.33%
14-025 COLOTLÁN	MUNICIPIOS MENORES	97.20%	98.67%	100.00%	100.00%	92.00%
14-026 CONCEPCIÓN DE BUENOS AIRES	MUNICIPIOS MENORES	89.72%	90.40%	68.00%	100.00%	96.67%
14-027 CUAUTILÁN DE GARCÍA BARRAGÁN	MUNICIPIOS MENORES	90.08%	98.27%	100.00%	100.00%	68.67%
14-028 CUAUTLA	MUNICIPIOS MENORES	90.48%	96.27%	100.00%	100.00%	72.00%
14-029 CUQUÍO	MUNICIPIOS MENORES	97.80%	99.33%	100.00%	100.00%	93.33%
14-031 CHIMALTITÁN	MUNICIPIOS MENORES	53.48%	82.93%	68.00%	0.00%	50.00%
14-032 CHIQUILISTLÁN	MUNICIPIOS MENORES	86.28%	99.20%	100.00%	94.62%	58.67%
14-033 DEGOLLADO	MUNICIPIOS MENORES	72.16%	92.67%	100.00%	54.81%	44.67%
14-034 EJUTLA	MUNICIPIOS MENORES	69.54%	62.40%	61.20%	86.92%	70.67%



RESULTADOS DEL PERIODO 1 DE 2022  
JALISCO

NOMBRE DEL ENTE PÚBLICO	CLASIFICACIÓN DEL ENTE EN SEVAC	RESULTADO GLOBAL	A. REGISTROS CONTABLES	B. REGISTROS PRESUPUESTALES	C. REGISTROS ADMINISTRATIVOS	D. TRANSPARENCIA
14-036 ETZATLÁN	MUNICIPIOS MENORES	98.00%	93.33%	100.00%	100.00%	100.00%
14-038 GUACHINANGO	MUNICIPIOS MENORES	51.48%	74.53%	68.00%	62.60%	10.00%
14-040 HOSTOTIPAQUILLO	MUNICIPIOS MENORES	89.64%	92.00%	90.00%	85.19%	90.00%
14-041 HUEJÚCAR	MUNICIPIOS MENORES	60.11%	64.67%	100.00%	73.56%	20.00%
14-042 HUEJUQUILLA EL ALTO	MUNICIPIOS MENORES	85.47%	84.93%	80.80%	73.17%	97.33%
14-043 LA HUERTA	MUNICIPIOS MENORES	95.46%	96.27%	100.00%	82.88%	100.00%
14-045 IXTLAHUACÁN DEL RÍO	MUNICIPIOS MENORES	92.64%	88.13%	85.60%	95.38%	100.00%
14-047 JAMAY	MUNICIPIOS MENORES	98.63%	99.60%	100.00%	93.75%	100.00%
14-048 JESÚS MARÍA	MUNICIPIOS MENORES	75.74%	78.27%	45.60%	92.69%	82.00%
14-049 JILOTLÁN DE LOS DOLORES	MUNICIPIOS MENORES	89.07%	96.80%	100.00%	88.17%	74.67%
14-052 JUCHITLÁN	MUNICIPIOS MENORES	66.93%	64.13%	51.20%	61.25%	84.00%
14-054 EL LIMÓN	MUNICIPIOS MENORES	36.57%	34.40%	40.80%	18.46%	48.00%
14-055 MAGDALENA	MUNICIPIOS MENORES	80.15%	76.00%	69.60%	91.15%	84.00%
14-056 SANTA MARÍA DEL ORO	MUNICIPIOS MENORES	59.30%	57.33%	54.40%	63.08%	62.00%
14-057 LA MANZANILLA DE LA PAZ	MUNICIPIOS MENORES	60.89%	72.67%	70.80%	56.63%	45.33%
14-058 MASCOTA	MUNICIPIOS MENORES	91.23%	94.67%	100.00%	88.17%	84.00%
14-059 MAZAMITLA	MUNICIPIOS MENORES	94.15%	96.67%	100.00%	75.77%	100.00%
14-060 MEXICACÁN	MUNICIPIOS MENORES	0.00%	0.00%	0.00%	0.00%	0.00%
14-061 MEZQUITIC	MUNICIPIOS MENORES	100.00%	100.00%	100.00%	100.00%	100.00%
14-062 MIXTLÁN	MUNICIPIOS MENORES	77.07%	86.40%	76.80%	65.96%	75.33%
14-065 PIHUAMO	MUNICIPIOS MENORES	95.46%	98.53%	92.00%	87.50%	100.00%
14-068 VILLA PURIFICACIÓN	MUNICIPIOS MENORES	72.68%	82.13%	93.60%	80.58%	44.00%
14-069 QUITUPAN	MUNICIPIOS MENORES	77.90%	79.87%	61.60%	80.10%	85.33%
14-071 SAN CRISTÓBAL DE LA BARRANCA	MUNICIPIOS MENORES	100.00%	100.00%	100.00%	100.00%	100.00%
14-072 SAN DIEGO DE ALEJANDRÍA	MUNICIPIOS MENORES	96.81%	97.07%	100.00%	88.46%	100.00%
14-074 SAN JULIÁN	MUNICIPIOS MENORES	95.76%	94.53%	97.60%	89.42%	100.00%
14-075 SAN MARCOS	MUNICIPIOS MENORES	13.22%	21.87%	16.00%	17.31%	0.00%
14-076 SAN MARTÍN DE BOLAÑOS	MUNICIPIOS MENORES	74.85%	84.00%	78.00%	89.23%	54.00%
14-079 GÓMEZ FARÍAS	MUNICIPIOS MENORES	0.00%	0.00%	0.00%	0.00%	0.00%



RESULTADOS DEL PERIODO 1 DE 2022  
JALISCO

NOMBRE DEL ENTE PÚBLICO	CLASIFICACIÓN DEL ENTE EN SEVAC	RESULTADO GLOBAL	A. REGISTROS CONTABLES	B. REGISTROS PRESUPUESTALES	C. REGISTROS ADMINISTRATIVOS	D. TRANSPARENCIA
14-080 SAN SEBASTIÁN DEL OESTE	MUNICIPIOS MENORES	96.78%	94.27%	100.00%	92.50%	100.00%
14-081 SANTA MARÍA DE LOS ÁNGELES	MUNICIPIOS MENORES	83.24%	92.27%	83.60%	85.19%	72.67%
14-084 TALPA DE ALLENDE	MUNICIPIOS MENORES	86.58%	96.67%	100.00%	76.92%	74.00%
14-086 TAPALPA	MUNICIPIOS MENORES	65.55%	96.67%	93.60%	89.13%	0.00%
14-087 TECALITLÁN	MUNICIPIOS MENORES	31.41%	68.80%	40.00%	13.85%	0.00%
14-088 TECOLOTLÁN	MUNICIPIOS MENORES	39.55%	41.60%	39.20%	78.17%	12.00%
14-089 TECHALUTA DE MONTENEGRO	MUNICIPIOS MENORES	73.18%	86.67%	96.00%	39.90%	66.67%
14-090 TENAMAXTLÁN	MUNICIPIOS MENORES	47.99%	58.53%	43.20%	48.94%	40.00%
14-092 TEOCUITATLÁN DE CORONA	MUNICIPIOS MENORES	41.23%	58.93%	79.20%	21.54%	11.33%
14-095 TEUCHITLÁN	MUNICIPIOS MENORES	74.50%	83.47%	100.00%	72.31%	50.00%
14-096 TIZAPÁN EL ALTO	MUNICIPIOS MENORES	90.43%	86.53%	96.00%	88.37%	92.00%
14-099 TOLIMÁN	MUNICIPIOS MENORES	18.04%	22.93%	51.20%	4.62%	0.00%
14-102 TONAYA	MUNICIPIOS MENORES	0.00%	0.00%	0.00%	0.00%	0.00%
14-103 TONILA	MUNICIPIOS MENORES	30.81%	20.53%	12.00%	44.23%	44.67%
14-104 TOTATICHE	MUNICIPIOS MENORES	70.62%	79.33%	61.60%	59.52%	75.33%
14-105 TOTOTLÁN	MUNICIPIOS MENORES	62.14%	60.13%	68.00%	85.48%	44.67%
14-107 TUXCUECA	MUNICIPIOS MENORES	8.45%	17.20%	8.00%	8.46%	0.00%
14-109 UNIÓN DE SAN ANTONIO	MUNICIPIOS MENORES	8.02%	11.20%	0.00%	2.31%	14.00%
14-110 UNIÓN DE TULA	MUNICIPIOS MENORES	91.95%	85.87%	100.00%	80.96%	100.00%
14-111 VALLE DE GUADALUPE	MUNICIPIOS MENORES	87.42%	94.27%	100.00%	82.69%	75.33%
14-112 VALLE DE JUÁREZ	MUNICIPIOS MENORES	87.64%	91.60%	100.00%	82.79%	78.67%
14-113 SAN GABRIEL	MUNICIPIOS MENORES	30.09%	45.73%	45.60%	36.25%	0.00%
14-114 VILLA CORONA	MUNICIPIOS MENORES	6.20%	6.00%	8.00%	5.00%	6.00%
14-115 VILLA GUERRERO	MUNICIPIOS MENORES	64.34%	90.13%	93.20%	42.31%	34.00%
14-116 VILLA HIDALGO	MUNICIPIOS MENORES	70.58%	95.07%	100.00%	90.29%	13.33%
14-117 CAÑADAS DE OBREGÓN	MUNICIPIOS MENORES	72.17%	94.53%	100.00%	59.04%	40.00%
14-118 YAHUALICA DE GONZÁLEZ GALLO	MUNICIPIOS MENORES	79.94%	84.40%	42.00%	93.08%	92.00%
14-122 ZAPOTITLÁN DE VADILLO	MUNICIPIOS MENORES	65.09%	76.00%	92.00%	8.46%	74.00%
14-123 ZAPOTLÁN DEL REY	MUNICIPIOS MENORES	38.40%	59.87%	53.60%	24.62%	16.00%



RESULTADOS DEL PERIODO 1 DE 2022  
JALISCO

NOMBRE DEL ENTE PÚBLICO	CLASIFICACIÓN DEL ENTE EN SEVAC	RESULTADO GLOBAL	A. REGISTROS CONTABLES	B. REGISTROS PRESUPUESTALES	C. REGISTROS ADMINISTRATIVOS	D. TRANSPARENCIA
14-125 SAN IGNACIO CERRO GORDO	MUNICIPIOS MENORES	72.55%	84.00%	64.00%	60.77%	74.67%
CONSEJO MUNICIPAL DEL DEPORTE DE YAHUALICA	PARAMUNICIPALES MENORES	0.00%	0.00%	0.00%	0.00%	0.00%
DIF ACATLÁN	PARAMUNICIPALES MENORES	0.00%	0.00%	0.00%	0.00%	0.00%
DIF MUNICIPAL DE AMATITÁN	PARAMUNICIPALES MENORES	79.40%	81.14%	85.00%	100.00%	56.00%
DIF MUNICIPAL DE ATEMAJAC DE BRIZUELA	PARAMUNICIPALES MENORES	16.77%	27.14%	0.00%	36.36%	0.00%
DIF MUNICIPAL DE JESÚS MARÍA	PARAMUNICIPALES MENORES	89.58%	98.38%	78.00%	92.73%	84.00%
DIF MUNICIPAL DE TONILA	PARAMUNICIPALES MENORES	0.00%	0.00%	0.00%	0.00%	0.00%
DIF MUNICIPAL IXTLAHUACAN DEL RÍO	PARAMUNICIPALES MENORES	41.19%	57.52%	10.00%	45.27%	40.00%
DIF MUNICIPAL PIHUAMO	PARAMUNICIPALES MENORES	95.67%	99.05%	100.00%	100.00%	84.00%
INSTITUTO MUNICIPAL DE LAS MUJERES DE EL GRULLO	PARAMUNICIPALES MENORES	93.60%	84.00%	96.00%	100.00%	100.00%
INSTITUTO MUNICIPAL DE LAS MUJERES DE GUACHINANGO	PARAMUNICIPALES MENORES	29.05%	35.71%	0.00%	82.73%	0.00%
INSTITUTO MUNICIPAL DE LAS MUJERES DE JIOTLÁN	PARAMUNICIPALES MENORES	97.65%	97.24%	96.00%	97.09%	100.00%
INSTITUTO MUNICIPAL DE LAS MUJERES DE SAN JULIÁN	PARAMUNICIPALES MENORES	84.72%	89.24%	94.00%	70.91%	82.00%
INSTITUTO MUNICIPAL DE LAS MUJERES DE TENAMAXTLÁN	PARAMUNICIPALES MENORES	97.53%	98.67%	100.00%	90.00%	100.00%
INSTITUTO TECALITLENSE DE LA MUJER	PARAMUNICIPALES MENORES	26.68%	27.62%	15.00%	62.55%	6.00%
ORGANISMO OPERADOR DEL SISTEMA DE AGUA POTABLE Y ALCANTARILLADO DE UNIÓN DE TULA	PARAMUNICIPALES MENORES	97.03%	91.52%	100.00%	100.00%	100.00%
SISTEMA DE AGUA POTABLE ALCANTARILLADO Y SANEAMIENTO DE COLOTLÁN	PARAMUNICIPALES MENORES	63.17%	82.19%	48.00%	74.00%	40.00%
SISTEMA DE AGUA POTABLE ALCANTARILLADO Y SANEAMIENTO DEL MUNICIPIO DE MAZAMITLA	PARAMUNICIPALES MENORES	89.53%	98.67%	100.00%	90.00%	68.00%
SISTEMA DE AGUA POTABLE ALCANTARILLADO Y SANEAMIENTO DEL MUNICIPIO DE VILLA HIDALGO	PARAMUNICIPALES MENORES	99.77%	99.33%	100.00%	100.00%	100.00%
SISTEMA DE AGUA POTABLE Y ALCANTARILLADO DEL MUNICIPIO DE MAGDALENA JALISCO	PARAMUNICIPALES MENORES	98.83%	96.67%	100.00%	100.00%	100.00%
SISTEMA DE AGUA POTABLE Y ALCANTARILLADO DEL MUNICIPIO DE MASCOTA	PARAMUNICIPALES MENORES	100.00%	100.00%	100.00%	100.00%	100.00%
SISTEMA DE AGUA POTABLE, ALCANTARILLADO Y SANEAMIENTO DEL MUNICIPIO DE LA HUERTA, JALISCO	PARAMUNICIPALES MENORES	99.53%	98.67%	100.00%	100.00%	100.00%
SISTEMA DE AGUA POTABLE, ALCANTARILLADO Y SANEAMIENTO DEL MUNICIPIO DE SAN IGNACIO CERRO GORDO JALISCO	PARAMUNICIPALES MENORES	96.50%	90.00%	100.00%	100.00%	100.00%
SISTEMA DE AGUA POTABLE, ALCANTARILLADO Y SANEAMIENTO DEL MUNICIPIO DE SAN JULIÁN JALISCO	PARAMUNICIPALES MENORES	80.86%	70.67%	80.00%	95.64%	84.00%
SISTEMA DE AGUA POTABLE, ALCANTARILLADO Y SANEAMIENTO DEL MUNICIPIO DE TALPA DE ALLENDE	PARAMUNICIPALES MENORES	97.53%	98.67%	100.00%	90.00%	100.00%
SISTEMA DIF ACATIC	PARAMUNICIPALES MENORES	28.67%	38.10%	0.00%	64.18%	10.00%
SISTEMA DIF DEL MUNICIPIO DE MASCOTA	PARAMUNICIPALES MENORES	81.17%	91.33%	71.00%	100.00%	60.00%
SISTEMA DIF MUNICIPAL DE CABO CORRIENTES	PARAMUNICIPALES MENORES	98.70%	96.29%	100.00%	100.00%	100.00%
SISTEMA DIF TONAYA	PARAMUNICIPALES MENORES	0.00%	0.00%	0.00%	0.00%	0.00%



RESULTADOS DEL PERIODO 1 DE 2022  
JALISCO

NOMBRE DEL ENTE PÚBLICO	CLASIFICACIÓN DEL ENTE EN SEVAC	RESULTADO GLOBAL	A. REGISTROS CONTABLES	B. REGISTROS PRESUPUESTALES	C. REGISTROS ADMINISTRATIVOS	D. TRANSPARENCIA
SISTEMA INTEGRAL DE AGUA TAPALPA	PARAMUNICIPALES MENORES	23.14%	33.90%	0.00%	36.36%	16.00%
SISTEMA INTEGRAL DE LA FAMILIA SAN MARCOS IAS	PARAMUNICIPALES MENORES	2.50%	7.14%	0.00%	0.00%	0.00%
SISTEMA INTERMUNICIPAL DE MANEJO DE RESIDUOS SURESTE	PARAMUNICIPALES MENORES	53.55%	54.67%	60.00%	97.09%	12.00%
SISTEMA PARA EL DESARROLLO INTEGRAL DE LA FAMILIA DE BOLAÑOS	PARAMUNICIPALES MENORES	36.45%	46.57%	50.00%	50.73%	0.00%
SISTEMA PARA EL DESARROLLO INTEGRAL DE LA FAMILIA DE CAÑADAS DE OBREGÓN	PARAMUNICIPALES MENORES	97.79%	98.67%	100.00%	91.27%	100.00%
SISTEMA PARA EL DESARROLLO INTEGRAL DE LA FAMILIA DE GÓMEZ FARÍAS	PARAMUNICIPALES MENORES	32.48%	38.38%	0.00%	82.73%	10.00%
SISTEMA PARA EL DESARROLLO INTEGRAL DE LA FAMILIA DE MEZQUITIC	PARAMUNICIPALES MENORES	91.01%	90.00%	84.00%	98.55%	92.00%
SISTEMA PARA EL DESARROLLO INTEGRAL DE LA FAMILIA DE TECHALUTA DE MONTENEGRO	PARAMUNICIPALES MENORES	35.58%	56.48%	8.00%	61.09%	8.00%
SISTEMA PARA EL DESARROLLO INTEGRAL DE LA FAMILIA DE TOTATICHÉ	PARAMUNICIPALES MENORES	95.13%	98.67%	80.00%	98.00%	100.00%
SISTEMA PARA EL DESARROLLO INTEGRAL DE LA FAMILIA DE VALLE DE GUADALUPE	PARAMUNICIPALES MENORES	14.98%	26.19%	0.00%	29.09%	0.00%
SISTEMA PARA EL DESARROLLO INTEGRAL DE LA FAMILIA DE ZAPOTITLÁN DE VADILLO	PARAMUNICIPALES MENORES	0.00%	0.00%	0.00%	0.00%	0.00%
SISTEMA PARA EL DESARROLLO INTEGRAL DE LA FAMILIA DEL MUNICIPIO DE AHUALULCO DE MERCADO	PARAMUNICIPALES MENORES	60.24%	84.38%	18.00%	80.55%	44.00%
SISTEMA PARA EL DESARROLLO INTEGRAL DE LA FAMILIA DEL MUNICIPIO DE AMACUECA	PARAMUNICIPALES MENORES	0.00%	0.00%	0.00%	0.00%	0.00%
SISTEMA PARA EL DESARROLLO INTEGRAL DE LA FAMILIA DEL MUNICIPIO DE ANTONIO ESCOBEDO JALISCO	PARAMUNICIPALES MENORES	54.40%	59.81%	24.00%	75.82%	54.00%
SISTEMA PARA EL DESARROLLO INTEGRAL DE LA FAMILIA DEL MUNICIPIO DE ARENAL	PARAMUNICIPALES MENORES	97.00%	100.00%	100.00%	90.00%	96.00%
SISTEMA PARA EL DESARROLLO INTEGRAL DE LA FAMILIA DEL MUNICIPIO DE ATENGO	PARAMUNICIPALES MENORES	46.98%	65.24%	38.00%	82.73%	0.00%
SISTEMA PARA EL DESARROLLO INTEGRAL DE LA FAMILIA DEL MUNICIPIO DE ATENGUILLO	PARAMUNICIPALES MENORES	88.97%	79.33%	98.00%	98.00%	88.00%
SISTEMA PARA EL DESARROLLO INTEGRAL DE LA FAMILIA DEL MUNICIPIO DE ATOYAC, JALISCO	PARAMUNICIPALES MENORES	0.00%	0.00%	0.00%	0.00%	0.00%
SISTEMA PARA EL DESARROLLO INTEGRAL DE LA FAMILIA DEL MUNICIPIO DE AYUTLA	PARAMUNICIPALES MENORES	95.51%	93.71%	90.00%	98.55%	100.00%
SISTEMA PARA EL DESARROLLO INTEGRAL DE LA FAMILIA DEL MUNICIPIO DE CASIMIRO CASTILLO	PARAMUNICIPALES MENORES	0.00%	0.00%	0.00%	0.00%	0.00%
SISTEMA PARA EL DESARROLLO INTEGRAL DE LA FAMILIA DEL MUNICIPIO DE CHIMALTITÁN, JALISCO	PARAMUNICIPALES MENORES	25.10%	28.86%	0.00%	0.00%	60.00%
SISTEMA PARA EL DESARROLLO INTEGRAL DE LA FAMILIA DEL MUNICIPIO DE CHIQUILISTLÁN	PARAMUNICIPALES MENORES	95.50%	100.00%	100.00%	90.00%	90.00%
SISTEMA PARA EL DESARROLLO INTEGRAL DE LA FAMILIA DEL MUNICIPIO DE COLOTLÁN	PARAMUNICIPALES MENORES	89.61%	97.33%	65.00%	92.73%	96.00%
SISTEMA PARA EL DESARROLLO INTEGRAL DE LA FAMILIA DEL MUNICIPIO DE CONCEPCION DE BUENOS AIRES	PARAMUNICIPALES MENORES	33.47%	29.14%	0.00%	36.36%	64.00%
SISTEMA PARA EL DESARROLLO INTEGRAL DE LA FAMILIA DEL MUNICIPIO DE CUAUTITLÁN DE GARCÍA BARRAGÁN	PARAMUNICIPALES MENORES	94.37%	98.19%	97.00%	98.00%	84.00%
SISTEMA PARA EL DESARROLLO INTEGRAL DE LA FAMILIA DEL MUNICIPIO DE CUAUTLA, JALISCO	PARAMUNICIPALES MENORES	99.71%	100.00%	100.00%	98.55%	100.00%
SISTEMA PARA EL DESARROLLO INTEGRAL DE LA FAMILIA DEL MUNICIPIO DE CUQUIO	PARAMUNICIPALES MENORES	83.68%	81.05%	78.00%	98.55%	80.00%
SISTEMA PARA EL DESARROLLO INTEGRAL DE LA FAMILIA DEL MUNICIPIO DE DEGOLLADO	PARAMUNICIPALES MENORES	32.02%	26.19%	0.00%	39.27%	60.00%
SISTEMA PARA EL DESARROLLO INTEGRAL DE LA FAMILIA DEL MUNICIPIO DE EJUTLA	PARAMUNICIPALES MENORES	74.36%	72.76%	60.00%	59.45%	100.00%



RESULTADOS DEL PERIODO 1 DE 2022  
JALISCO

NOMBRE DEL ENTE PÚBLICO	CLASIFICACIÓN DEL ENTE EN SEVAC	RESULTADO GLOBAL	A. REGISTROS CONTABLES	B. REGISTROS PRESUPUESTALES	C. REGISTROS ADMINISTRATIVOS	D. TRANSPARENCIA
SISTEMA PARA EL DESARROLLO INTEGRAL DE LA FAMILIA DEL MUNICIPIO DE EL GRULLO	PARAMUNICIPALES MENORES	74.94%	80.95%	48.00%	72.55%	90.00%
SISTEMA PARA EL DESARROLLO INTEGRAL DE LA FAMILIA DEL MUNICIPIO DE EL LIMÓN	PARAMUNICIPALES MENORES	39.90%	51.14%	36.00%	74.00%	0.00%
SISTEMA PARA EL DESARROLLO INTEGRAL DE LA FAMILIA DEL MUNICIPIO DE ETZATLAN	PARAMUNICIPALES MENORES	68.82%	71.43%	68.00%	81.09%	56.00%
SISTEMA PARA EL DESARROLLO INTEGRAL DE LA FAMILIA DEL MUNICIPIO DE GUACHINANGO	PARAMUNICIPALES MENORES	6.29%	9.52%	0.00%	7.27%	6.00%
SISTEMA PARA EL DESARROLLO INTEGRAL DE LA FAMILIA DEL MUNICIPIO DE HOSTOTIPAQUILLO	PARAMUNICIPALES MENORES	98.00%	100.00%	100.00%	90.00%	100.00%
SISTEMA PARA EL DESARROLLO INTEGRAL DE LA FAMILIA DEL MUNICIPIO DE HUEJÚCAR	PARAMUNICIPALES MENORES	48.30%	59.05%	80.00%	58.18%	0.00%
SISTEMA PARA EL DESARROLLO INTEGRAL DE LA FAMILIA DEL MUNICIPIO DE HUEJUQUILLA EL ALTO JALISCO	PARAMUNICIPALES MENORES	9.60%	16.00%	20.00%	0.00%	0.00%
SISTEMA PARA EL DESARROLLO INTEGRAL DE LA FAMILIA DEL MUNICIPIO DE JAMAY	PARAMUNICIPALES MENORES	99.53%	98.67%	100.00%	100.00%	100.00%
SISTEMA PARA EL DESARROLLO INTEGRAL DE LA FAMILIA DEL MUNICIPIO DE JIOTLÁN DE LOS DOLORES	PARAMUNICIPALES MENORES	98.64%	99.52%	100.00%	96.55%	98.00%
SISTEMA PARA EL DESARROLLO INTEGRAL DE LA FAMILIA DEL MUNICIPIO DE JUANACATLAN, JALISCO	PARAMUNICIPALES MENORES	8.74%	1.90%	0.00%	30.36%	8.00%
SISTEMA PARA EL DESARROLLO INTEGRAL DE LA FAMILIA DEL MUNICIPIO DE JUCHITLAN, JALISCO	PARAMUNICIPALES MENORES	87.48%	79.81%	100.00%	92.73%	84.00%
SISTEMA PARA EL DESARROLLO INTEGRAL DE LA FAMILIA DEL MUNICIPIO DE LA HUERTA, JALISCO	PARAMUNICIPALES MENORES	99.77%	99.33%	100.00%	100.00%	100.00%
SISTEMA PARA EL DESARROLLO INTEGRAL DE LA FAMILIA DEL MUNICIPIO DE LA MANZANILLA DE LA PAZ	PARAMUNICIPALES MENORES	42.01%	62.48%	28.00%	72.73%	0.00%
SISTEMA PARA EL DESARROLLO INTEGRAL DE LA FAMILIA DEL MUNICIPIO DE MAGDALENA JALISCO	PARAMUNICIPALES MENORES	71.14%	79.52%	78.00%	88.55%	40.00%
SISTEMA PARA EL DESARROLLO INTEGRAL DE LA FAMILIA DEL MUNICIPIO DE MAZAMITLA	PARAMUNICIPALES MENORES	97.91%	99.33%	100.00%	90.73%	100.00%
SISTEMA PARA EL DESARROLLO INTEGRAL DE LA FAMILIA DEL MUNICIPIO DE MEXICACÁN JALISCO	PARAMUNICIPALES MENORES	0.00%	0.00%	0.00%	0.00%	0.00%
SISTEMA PARA EL DESARROLLO INTEGRAL DE LA FAMILIA DEL MUNICIPIO DE MIXTLAN	PARAMUNICIPALES MENORES	68.18%	61.81%	70.00%	62.73%	80.00%
SISTEMA PARA EL DESARROLLO INTEGRAL DE LA FAMILIA DEL MUNICIPIO DE QUITUPAN JALISCO	PARAMUNICIPALES MENORES	11.83%	33.81%	0.00%	0.00%	0.00%
SISTEMA PARA EL DESARROLLO INTEGRAL DE LA FAMILIA DEL MUNICIPIO DE SAN CRISTOBAL DE LA BARRANCA	PARAMUNICIPALES MENORES	99.14%	99.52%	100.00%	96.55%	100.00%
SISTEMA PARA EL DESARROLLO INTEGRAL DE LA FAMILIA DEL MUNICIPIO DE SAN DIEGO DE ALEJANDRÍA	PARAMUNICIPALES MENORES	98.66%	98.67%	100.00%	95.64%	100.00%
SISTEMA PARA EL DESARROLLO INTEGRAL DE LA FAMILIA DEL MUNICIPIO DE SAN GABRIEL JALISCO	PARAMUNICIPALES MENORES	0.00%	0.00%	0.00%	0.00%	0.00%
SISTEMA PARA EL DESARROLLO INTEGRAL DE LA FAMILIA DEL MUNICIPIO DE SAN IGNACIO CERRO GORDO JALISCO	PARAMUNICIPALES MENORES	19.44%	17.14%	9.00%	48.18%	8.00%
SISTEMA PARA EL DESARROLLO INTEGRAL DE LA FAMILIA DEL MUNICIPIO DE SAN JULIÁN JALISCO	PARAMUNICIPALES MENORES	95.78%	91.05%	96.00%	98.55%	100.00%
SISTEMA PARA EL DESARROLLO INTEGRAL DE LA FAMILIA DEL MUNICIPIO DE SAN MARTÍN DE BOLAÑOS JALISCO	PARAMUNICIPALES MENORES	54.96%	81.90%	56.00%	65.45%	8.00%
SISTEMA PARA EL DESARROLLO INTEGRAL DE LA FAMILIA DEL MUNICIPIO DE SAN SEBASTIAN DEL OESTE JALISCO	PARAMUNICIPALES MENORES	34.82%	41.90%	54.00%	39.27%	6.00%
SISTEMA PARA EL DESARROLLO INTEGRAL DE LA FAMILIA DEL MUNICIPIO DE SANTA MARÍA DE LOS ÁNGELES JALISCO	PARAMUNICIPALES MENORES	89.34%	86.67%	94.00%	88.55%	90.00%
SISTEMA PARA EL DESARROLLO INTEGRAL DE LA FAMILIA DEL MUNICIPIO DE SANTA MARÍA DEL ORO, JALISCO	PARAMUNICIPALES MENORES	86.30%	90.48%	84.00%	74.18%	92.00%
SISTEMA PARA EL DESARROLLO INTEGRAL DE LA FAMILIA DEL MUNICIPIO DE TALPA DE ALLENDE	PARAMUNICIPALES MENORES	91.15%	100.00%	100.00%	73.27%	86.00%
SISTEMA PARA EL DESARROLLO INTEGRAL DE LA FAMILIA DEL MUNICIPIO DE TAPALPA	PARAMUNICIPALES MENORES	17.12%	32.29%	0.00%	29.09%	0.00%

NOMBRE DEL ENTE PÚBLICO	CLASIFICACIÓN DEL ENTE EN SEVAC	RESULTADO GLOBAL	A. REGISTROS CONTABLES	B. REGISTROS PRESUPUESTALES	C. REGISTROS ADMINISTRATIVOS	D. TRANSPARENCIA
SISTEMA PARA EL DESARROLLO INTEGRAL DE LA FAMILIA DEL MUNICIPIO DE TECALITLÁN, JALISCO	PARAMUNICIPALES MENORES	87.11%	92.57%	60.00%	88.55%	100.00%
SISTEMA PARA EL DESARROLLO INTEGRAL DE LA FAMILIA DEL MUNICIPIO DE TECOLOTLÁN JALISCO	PARAMUNICIPALES MENORES	95.97%	89.62%	98.00%	100.00%	100.00%
SISTEMA PARA EL DESARROLLO INTEGRAL DE LA FAMILIA DEL MUNICIPIO DE TENAMAXTLÁN	PARAMUNICIPALES MENORES	15.96%	29.81%	0.00%	27.64%	0.00%
SISTEMA PARA EL DESARROLLO INTEGRAL DE LA FAMILIA DEL MUNICIPIO DE TEOCUITATLÁN DE CORONA JALISCO	PARAMUNICIPALES MENORES	0.83%	2.38%	0.00%	0.00%	0.00%
SISTEMA PARA EL DESARROLLO INTEGRAL DE LA FAMILIA DEL MUNICIPIO DE TEUCHITLAN JAL.	PARAMUNICIPALES MENORES	99.77%	99.33%	100.00%	100.00%	100.00%
SISTEMA PARA EL DESARROLLO INTEGRAL DE LA FAMILIA DEL MUNICIPIO DE TIZAPÁN EL ALTO	PARAMUNICIPALES MENORES	43.92%	55.05%	0.00%	63.27%	48.00%
SISTEMA PARA EL DESARROLLO INTEGRAL DE LA FAMILIA DEL MUNICIPIO DE TOLIMÁN	PARAMUNICIPALES MENORES	70.62%	83.33%	62.00%	65.27%	64.00%
SISTEMA PARA EL DESARROLLO INTEGRAL DE LA FAMILIA DEL MUNICIPIO DE TOTOTLÁN JALISCO	PARAMUNICIPALES MENORES	19.94%	28.57%	0.00%	42.18%	6.00%
SISTEMA PARA EL DESARROLLO INTEGRAL DE LA FAMILIA DEL MUNICIPIO DE TUXCACUESCO JALISCO	PARAMUNICIPALES MENORES	11.73%	16.38%	30.00%	0.00%	0.00%
SISTEMA PARA EL DESARROLLO INTEGRAL DE LA FAMILIA DEL MUNICIPIO DE TUXCUECA	PARAMUNICIPALES MENORES	10.28%	15.24%	0.00%	24.73%	0.00%
SISTEMA PARA EL DESARROLLO INTEGRAL DE LA FAMILIA DEL MUNICIPIO DE UNIÓN DE SAN ANTONIO JALISCO	PARAMUNICIPALES MENORES	0.00%	0.00%	0.00%	0.00%	0.00%
SISTEMA PARA EL DESARROLLO INTEGRAL DE LA FAMILIA DEL MUNICIPIO DE UNIÓN DE TULA JALISCO	PARAMUNICIPALES MENORES	24.01%	30.57%	0.00%	56.55%	8.00%
SISTEMA PARA EL DESARROLLO INTEGRAL DE LA FAMILIA DEL MUNICIPIO DE VALLE DE JUAREZ	PARAMUNICIPALES MENORES	98.21%	99.05%	100.00%	92.73%	100.00%
SISTEMA PARA EL DESARROLLO INTEGRAL DE LA FAMILIA DEL MUNICIPIO DE VILLA CORONA JALISCO	PARAMUNICIPALES MENORES	36.73%	59.43%	20.00%	59.64%	0.00%
SISTEMA PARA EL DESARROLLO INTEGRAL DE LA FAMILIA DEL MUNICIPIO DE VILLA GUERRERO	PARAMUNICIPALES MENORES	19.48%	42.76%	8.00%	14.55%	0.00%
SISTEMA PARA EL DESARROLLO INTEGRAL DE LA FAMILIA DEL MUNICIPIO DE VILLA HIDALGO	PARAMUNICIPALES MENORES	99.17%	97.62%	100.00%	100.00%	100.00%
SISTEMA PARA EL DESARROLLO INTEGRAL DE LA FAMILIA DEL MUNICIPIO DE VILLA PURIFICACIÓN	PARAMUNICIPALES MENORES	32.45%	48.76%	0.00%	66.91%	8.00%
SISTEMA PARA EL DESARROLLO INTEGRAL DE LA FAMILIA DEL MUNICIPIO DE YAHUALICA DE GONZÁLEZ GALLO	PARAMUNICIPALES MENORES	14.65%	25.24%	0.00%	29.09%	0.00%
SISTEMA PARA EL DESARROLLO INTEGRAL DE LA FAMILIA DEL MUNICIPIO DE ZAPOTLÁN DEL REY JALISCO	PARAMUNICIPALES MENORES	34.62%	51.33%	28.00%	55.27%	0.00%





RESULTADOS DEL PERIODO 1 DE 2022  
MÉXICO

NOMBRE DEL ENTE PÚBLICO	CLASIFICACIÓN DEL ENTE EN SEVAC	RESULTADO GLOBAL	A. REGISTROS CONTABLES	B. REGISTROS PRESUPUESTALES	C. REGISTROS ADMINISTRATIVOS	D. TRANSPARENCIA
PODER EJECUTIVO DEL ESTADO DE MÉXICO	PODER EJECUTIVO ESTATAL	100.00%	100.00%	100.00%	100.00%	100.00%
COMISIÓN DE DERECHOS HUMANOS DEL ESTADO DE MÉXICO	PODERES Y AUTÓNOMOS	100.00%	100.00%	100.00%	100.00%	100.00%
FISCALÍA GENERAL DE JUSTICIA DEL ESTADO DE MÉXICO	PODERES Y AUTÓNOMOS	100.00%	100.00%	100.00%	100.00%	100.00%
INSTITUTO DE TRANSPARENCIA Y ACCESO A LA INFORMACIÓN PÚBLICA DEL ESTADO DE MÉXICO Y MUNICIPIOS	PODERES Y AUTÓNOMOS	99.70%	99.13%	100.00%	100.00%	100.00%
INSTITUTO ELECTORAL DEL ESTADO DE MÉXICO	PODERES Y AUTÓNOMOS	100.00%	100.00%	100.00%	100.00%	100.00%
PODER JUDICIAL DEL ESTADO DE MÉXICO	PODERES Y AUTÓNOMOS	100.00%	100.00%	100.00%	100.00%	100.00%
PODER LEGISLATIVO DEL ESTADO DE MÉXICO	PODERES Y AUTÓNOMOS	100.00%	100.00%	100.00%	100.00%	100.00%
TRIBUNAL DE JUSTICIA ADMINISTRATIVA DEL ESTADO DE MÉXICO	PODERES Y AUTÓNOMOS	93.10%	99.57%	94.38%	96.15%	80.57%
TRIBUNAL ELECTORAL DEL ESTADO DE MÉXICO	PODERES Y AUTÓNOMOS	98.07%	98.20%	93.52%	100.00%	100.00%
UNIVERSIDAD AUTÓNOMA DEL ESTADO DE MÉXICO	PODERES Y AUTÓNOMOS	99.91%	100.00%	99.57%	100.00%	100.00%
BANCO DE TEJIDOS DEL ESTADO DE MÉXICO	PARAESTATALES	98.85%	97.50%	99.42%	99.23%	100.00%
CENTRO DE CONCILIACION LABORAL DEL ESTADO DE MEXICO	PARAESTATALES	100.00%	100.00%	100.00%	100.00%	100.00%
CENTRO DE CONTROL DE CONFIANZA DEL ESTADO DE MÉXICO	PARAESTATALES	99.70%	99.40%	99.57%	100.00%	100.00%
CENTRO REGIONAL DE FORMACIÓN DOCENTE E INVESTIGACIÓN EDUCATIVA DEL ESTADO DE MÉXICO	PARAESTATALES	98.75%	100.00%	98.08%	99.23%	97.14%
COLEGIO DE BACHILLERES DEL ESTADO DE MÉXICO	PARAESTATALES	100.00%	100.00%	100.00%	100.00%	100.00%
COLEGIO DE EDUCACIÓN PROFESIONAL TÉCNICA DEL ESTADO DE MÉXICO	PARAESTATALES	99.67%	100.00%	100.00%	100.00%	98.67%
COLEGIO DE ESTUDIOS CIENTÍFICOS Y TECNOLÓGICOS DEL ESTADO DE MÉXICO	PARAESTATALES	99.85%	99.57%	100.00%	100.00%	100.00%
COMISIÓN DE CONCILIACIÓN Y ARBITRAJE MÉDICO DEL ESTADO DE MÉXICO	PARAESTATALES	98.49%	99.57%	96.52%	100.00%	97.33%
COMISIÓN DEL AGUA DEL ESTADO DE MÉXICO	PARAESTATALES	100.00%	100.00%	100.00%	100.00%	100.00%
COMISIÓN ESTATAL DE PARQUES NATURALES Y DE LA FAUNA	PARAESTATALES	98.69%	100.00%	100.00%	100.00%	94.76%
COMISIÓN TÉCNICA DEL AGUA DEL ESTADO DE MÉXICO	PARAESTATALES	100.00%	100.00%	100.00%	100.00%	100.00%
COMITÉ DE PLANEACIÓN PARA EL DESARROLLO DEL ESTADO DE MÉXICO	PARAESTATALES	99.85%	100.00%	100.00%	99.23%	100.00%
CONSEJO DE INVESTIGACIÓN Y EVALUACIÓN DE LA POLÍTICA SOCIAL	PARAESTATALES	99.91%	100.00%	99.57%	100.00%	100.00%
CONSEJO ESTATAL PARA EL DESARROLLO INTEGRAL DE LOS PUEBLOS INDÍGENAS DEL ESTADO DE MÉXICO	PARAESTATALES	99.69%	100.00%	100.00%	98.46%	100.00%
CONSEJO MEXIQUENSE DE CIENCIA Y TECNOLOGÍA	PARAESTATALES	100.00%	100.00%	100.00%	100.00%	100.00%
FIDEICOMISO PARA EL DESARROLLO DE PARQUES Y ZONAS INDUSTRIALES EN EL ESTADO DE MÉXICO	PARAESTATALES	100.00%	100.00%	100.00%	100.00%	100.00%
FIDEICOMISO PÚBLICO PARA LA CONSTRUCCIÓN DE CENTROS PREVENTIVOS Y DE READAPTACIÓN SOCIAL EN EL ESTADO DE MÉXICO	PARAESTATALES	96.07%	100.00%	98.56%	87.03%	95.81%
HOSPITAL REGIONAL DE ALTA ESPECIALIDAD ZUMPANGO	PARAESTATALES	98.08%	99.33%	100.00%	100.00%	93.24%
INSTITUTO DE ADMINISTRACIÓN PÚBLICA DEL ESTADO DE MÉXICO A.C.	PARAESTATALES	98.95%	98.90%	98.08%	98.57%	100.00%



RESULTADOS DEL PERIODO 1 DE 2022  
MÉXICO

NOMBRE DEL ENTE PÚBLICO	CLASIFICACIÓN DEL ENTE EN SEVAC	RESULTADO GLOBAL	A. REGISTROS CONTABLES	B. REGISTROS PRESUPUESTALES	C. REGISTROS ADMINISTRATIVOS	D. TRANSPARENCIA
INSTITUTO DE CAPACITACIÓN Y ADIESTRAMIENTO PARA EL TRABAJO INDUSTRIAL	PARAESTATALES	98.34%	99.33%	100.00%	92.86%	100.00%
INSTITUTO DE FOMENTO MINERO Y ESTUDIOS GEOLÓGICOS DEL ESTADO DE MÉXICO	PARAESTATALES	100.00%	100.00%	100.00%	100.00%	100.00%
INSTITUTO DE INFORMACIÓN E INVESTIGACIÓN GEOGRÁFICA, ESTADÍSTICA Y CATASTRAL DEL ESTADO DE MÉXICO	PARAESTATALES	99.91%	100.00%	99.57%	100.00%	100.00%
INSTITUTO DE INVESTIGACIÓN Y CAPACITACIÓN AGROPECUARIA, ACUÍCOLA Y FORESTAL DEL ESTADO DE MÉXICO	PARAESTATALES	100.00%	100.00%	100.00%	100.00%	100.00%
INSTITUTO DE INVESTIGACIÓN Y FOMENTO DE LAS ARTESANÍAS DEL ESTADO DE MÉXICO	PARAESTATALES	99.69%	100.00%	100.00%	98.46%	100.00%
INSTITUTO DE LA FUNCIÓN REGISTRAL DEL ESTADO DE MÉXICO	PARAESTATALES	100.00%	100.00%	100.00%	100.00%	100.00%
INSTITUTO DE SALUD DEL ESTADO DE MÉXICO	PARAESTATALES	98.22%	100.00%	94.42%	100.00%	97.33%
INSTITUTO DE SEGURIDAD SOCIAL DEL ESTADO DE MÉXICO Y MUNICIPIOS	PARAESTATALES	100.00%	100.00%	100.00%	100.00%	100.00%
INSTITUTO ESTATAL DE ENERGÍA Y CAMBIO CLIMÁTICO	PARAESTATALES	99.91%	100.00%	99.57%	100.00%	100.00%
INSTITUTO HACENDARIO DEL ESTADO DE MÉXICO	PARAESTATALES	99.91%	100.00%	99.57%	100.00%	100.00%
INSTITUTO MATERNO INFANTIL DEL ESTADO DE MÉXICO	PARAESTATALES	99.91%	100.00%	99.57%	100.00%	100.00%
INSTITUTO MEXIQUENSE DE LA INFRAESTRUCTURA FÍSICA EDUCATIVA	PARAESTATALES	100.00%	100.00%	100.00%	100.00%	100.00%
INSTITUTO MEXIQUENSE DE LA JUVENTUD	PARAESTATALES	98.67%	100.00%	100.00%	100.00%	94.67%
INSTITUTO MEXIQUENSE DE LA PIROTECNIA	PARAESTATALES	99.85%	99.57%	100.00%	100.00%	100.00%
INSTITUTO MEXIQUENSE DE LA VIVIENDA SOCIAL	PARAESTATALES	99.68%	99.57%	99.14%	100.00%	100.00%
INSTITUTO MEXIQUENSE DEL EMPRENDEDOR	PARAESTATALES	100.00%	100.00%	100.00%	100.00%	100.00%
INSTITUTO MEXIQUENSE PARA LA DISCAPACIDAD	PARAESTATALES	97.89%	99.57%	95.19%	100.00%	96.00%
JUNTA DE ASISTENCIA PRIVADA DEL ESTADO MÉXICO	PARAESTATALES	100.00%	100.00%	100.00%	100.00%	100.00%
JUNTA DE CAMINOS DEL ESTADO DE MÉXICO	PARAESTATALES	100.00%	100.00%	100.00%	100.00%	100.00%
PROCURADURÍA DE PROTECCIÓN AL AMBIENTE DEL ESTADO DE MÉXICO	PARAESTATALES	100.00%	100.00%	100.00%	100.00%	100.00%
PROTECTORA DE BOSQUES DEL ESTADO DE MÉXICO	PARAESTATALES	100.00%	100.00%	100.00%	100.00%	100.00%
RECICLAGUA AMBIENTAL, S.A. DE C.V.	PARAESTATALES	97.35%	99.57%	100.00%	100.00%	90.00%
SECRETARÍA EJECUTIVA DEL SISTEMA ESTATAL ANTICORRUPCIÓN DEL ESTADO DE MÉXICO	PARAESTATALES	100.00%	100.00%	100.00%	100.00%	100.00%
SERVICIOS EDUCATIVOS INTEGRADOS AL ESTADO DE MÉXICO	PARAESTATALES	99.67%	100.00%	100.00%	100.00%	98.67%
SISTEMA DE AUTOPISTAS, AEROPUERTOS, SERVICIOS CONEXOS Y AUXILIARES DEL ESTADO DE MÉXICO	PARAESTATALES	100.00%	100.00%	100.00%	100.00%	100.00%
SISTEMA DE TRANSPORTE MASIVO Y TELEFÉRICO DEL ESTADO DE MÉXICO	PARAESTATALES	87.87%	86.63%	97.33%	78.02%	89.90%
SISTEMA MEXIQUENSE DE MEDIOS PÚBLICOS	PARAESTATALES	100.00%	100.00%	100.00%	100.00%	100.00%
SISTEMA PARA EL DESARROLLO INTEGRAL DE LA FAMILIA DEL ESTADO DE MÉXICO	PARAESTATALES	100.00%	100.00%	100.00%	100.00%	100.00%
TECNOLÓGICO DE ESTUDIOS SUPERIORES DE CHALCO	PARAESTATALES	99.83%	100.00%	99.14%	100.00%	100.00%



RESULTADOS DEL PERIODO 1 DE 2022  
MÉXICO

NOMBRE DEL ENTE PÚBLICO	CLASIFICACIÓN DEL ENTE EN SEVAC	RESULTADO GLOBAL	A. REGISTROS CONTABLES	B. REGISTROS PRESUPUESTALES	C. REGISTROS ADMINISTRATIVOS	D. TRANSPARENCIA
TECNOLÓGICO DE ESTUDIOS SUPERIORES DE CHICOLOAPAN	PARAESTATALES	100.00%	100.00%	100.00%	100.00%	100.00%
TECNOLÓGICO DE ESTUDIOS SUPERIORES DE CHIMALHUACÁN	PARAESTATALES	100.00%	100.00%	100.00%	100.00%	100.00%
TECNOLÓGICO DE ESTUDIOS SUPERIORES DE COACALCO	PARAESTATALES	100.00%	100.00%	100.00%	100.00%	100.00%
TECNOLÓGICO DE ESTUDIOS SUPERIORES DE CUAUTITLÁN IZCALLI	PARAESTATALES	100.00%	100.00%	100.00%	100.00%	100.00%
TECNOLÓGICO DE ESTUDIOS SUPERIORES DE ECATEPEC	PARAESTATALES	100.00%	100.00%	100.00%	100.00%	100.00%
TECNOLÓGICO DE ESTUDIOS SUPERIORES DE HUIXQUILUCAN	PARAESTATALES	100.00%	100.00%	100.00%	100.00%	100.00%
TECNOLÓGICO DE ESTUDIOS SUPERIORES DE IXTAPALUCA	PARAESTATALES	99.67%	100.00%	100.00%	100.00%	98.67%
TECNOLÓGICO DE ESTUDIOS SUPERIORES DE JILOTEPEC	PARAESTATALES	100.00%	100.00%	100.00%	100.00%	100.00%
TECNOLÓGICO DE ESTUDIOS SUPERIORES DE JOCOTITLÁN	PARAESTATALES	100.00%	100.00%	100.00%	100.00%	100.00%
TECNOLÓGICO DE ESTUDIOS SUPERIORES DE SAN FELIPE DEL PROGRESO	PARAESTATALES	100.00%	100.00%	100.00%	100.00%	100.00%
TECNOLÓGICO DE ESTUDIOS SUPERIORES DE TIANGUISTENCO	PARAESTATALES	100.00%	100.00%	100.00%	100.00%	100.00%
TECNOLÓGICO DE ESTUDIOS SUPERIORES DE VALLE DE BRAVO	PARAESTATALES	100.00%	100.00%	100.00%	100.00%	100.00%
TECNOLÓGICO DE ESTUDIOS SUPERIORES DE VILLA GUERRERO	PARAESTATALES	99.37%	99.57%	99.14%	98.46%	100.00%
TECNOLÓGICO DE ESTUDIOS SUPERIORES DEL ORIENTE DEL ESTADO DE MÉXICO	PARAESTATALES	100.00%	100.00%	100.00%	100.00%	100.00%
UNIDAD DE ASUNTOS INTERNOS	PARAESTATALES	100.00%	100.00%	100.00%	100.00%	100.00%
UNIVERSIDAD DIGITAL DEL ESTADO DE MÉXICO	PARAESTATALES	100.00%	100.00%	100.00%	100.00%	100.00%
UNIVERSIDAD ESTATAL DEL VALLE DE ECATEPEC	PARAESTATALES	100.00%	100.00%	100.00%	100.00%	100.00%
UNIVERSIDAD ESTATAL DEL VALLE DE TOLUCA	PARAESTATALES	100.00%	100.00%	100.00%	100.00%	100.00%
UNIVERSIDAD INTERCULTURAL DEL ESTADO DE MÉXICO	PARAESTATALES	100.00%	100.00%	100.00%	100.00%	100.00%
UNIVERSIDAD MEXIQUENSE DE SEGURIDAD	PARAESTATALES	100.00%	100.00%	100.00%	100.00%	100.00%
UNIVERSIDAD MEXIQUENSE DEL BICENTENARIO	PARAESTATALES	100.00%	100.00%	100.00%	100.00%	100.00%
UNIVERSIDAD POLITECNICA DE ATLACOMULCO	PARAESTATALES	99.85%	99.57%	100.00%	100.00%	100.00%
UNIVERSIDAD POLITECNICA DE ATLAUTLA	PARAESTATALES	100.00%	100.00%	100.00%	100.00%	100.00%
UNIVERSIDAD POLITÉCNICA DE CHIMALHUACÁN	PARAESTATALES	88.75%	93.57%	100.00%	100.00%	64.00%
UNIVERSIDAD POLITECNICA DE CUAUTITLAN IZCALLI	PARAESTATALES	100.00%	100.00%	100.00%	100.00%	100.00%
UNIVERSIDAD POLITÉCNICA DE OTZOLOTEPEC	PARAESTATALES	84.36%	94.39%	89.29%	92.31%	60.00%
UNIVERSIDAD POLITÉCNICA DE TECÁMAC	PARAESTATALES	99.85%	99.57%	100.00%	100.00%	100.00%
UNIVERSIDAD POLITÉCNICA DE TEXCOCO	PARAESTATALES	97.71%	100.00%	97.00%	96.92%	95.71%
UNIVERSIDAD POLITÉCNICA DEL VALLE DE MÉXICO	PARAESTATALES	99.21%	100.00%	99.14%	96.92%	100.00%



RESULTADOS DEL PERIODO 1 DE 2022  
MÉXICO

NOMBRE DEL ENTE PÚBLICO	CLASIFICACIÓN DEL ENTE EN SEVAC	RESULTADO GLOBAL	A. REGISTROS CONTABLES	B. REGISTROS PRESUPUESTALES	C. REGISTROS ADMINISTRATIVOS	D. TRANSPARENCIA
UNIVERSIDAD POLITÉCNICA DEL VALLE DE TOLUCA	PARAESTATALES	92.80%	96.72%	89.33%	94.07%	89.05%
UNIVERSIDAD TECNOLÓGICA DE NEZAHUALCÓYOTL	PARAESTATALES	98.81%	100.00%	96.57%	100.00%	98.00%
UNIVERSIDAD TECNOLÓGICA DE TECÁMAC	PARAESTATALES	99.91%	100.00%	99.57%	100.00%	100.00%
UNIVERSIDAD TECNOLÓGICA DE ZINACANTEPEC	PARAESTATALES	93.71%	95.83%	93.50%	93.30%	91.24%
UNIVERSIDAD TECNOLÓGICA DEL SUR DEL ESTADO DE MÉXICO	PARAESTATALES	99.58%	98.80%	100.00%	100.00%	100.00%
UNIVERSIDAD TECNOLÓGICA DEL VALLE DE TOLUCA	PARAESTATALES	100.00%	100.00%	100.00%	100.00%	100.00%
UNIVERSIDAD TECNOLÓGICA FIDEL VELÁZQUEZ	PARAESTATALES	99.52%	100.00%	99.14%	98.46%	100.00%
15-001 ACAMBAY	MUNICIPIOS MAYORES	95.66%	98.00%	100.00%	100.00%	87.52%
15-002 ACOLMAN	MUNICIPIOS MAYORES	95.21%	100.00%	99.57%	98.46%	85.33%
15-003 ACULCO	MUNICIPIOS MAYORES	100.00%	100.00%	100.00%	100.00%	100.00%
15-004 ALMOLOYA DE ALQUISIRAS	MUNICIPIOS MAYORES	72.24%	100.00%	98.67%	78.27%	22.83%
15-005 ALMOLOYA DE JUÁREZ	MUNICIPIOS MAYORES	100.00%	100.00%	100.00%	100.00%	100.00%
15-006 ALMOLOYA DEL RÍO	MUNICIPIOS MAYORES	96.75%	100.00%	95.62%	95.00%	95.43%
15-007 AMANALCO	MUNICIPIOS MAYORES	93.84%	96.00%	100.00%	93.75%	87.62%
15-008 AMATEPEC	MUNICIPIOS MAYORES	99.83%	100.00%	99.14%	100.00%	100.00%
15-009 AMECAMECA	MUNICIPIOS MAYORES	100.00%	100.00%	100.00%	100.00%	100.00%
15-010 APAXCO	MUNICIPIOS MAYORES	98.80%	96.00%	100.00%	100.00%	100.00%
15-011 ATENCO	MUNICIPIOS MAYORES	100.00%	100.00%	100.00%	100.00%	100.00%
15-012 ATIZAPÁN	MUNICIPIOS MAYORES	90.24%	100.00%	84.76%	100.00%	77.62%
15-013 ATIZAPÁN DE ZARAGOZA	MUNICIPIOS MAYORES	100.00%	100.00%	100.00%	100.00%	100.00%
15-014 ATLACOMULCO	MUNICIPIOS MAYORES	94.79%	100.00%	100.00%	100.00%	82.62%
15-015 ATLAUTLA	MUNICIPIOS MAYORES	99.10%	97.00%	100.00%	100.00%	100.00%
15-016 AXAPUSCO	MUNICIPIOS MAYORES	99.16%	100.00%	98.29%	97.50%	100.00%
15-017 AYAPANGO	MUNICIPIOS MAYORES	80.19%	84.33%	72.14%	78.37%	82.62%
15-018 CALIMAYA	MUNICIPIOS MAYORES	99.80%	99.33%	100.00%	100.00%	100.00%
15-019 CAPULHUAC	MUNICIPIOS MAYORES	96.80%	90.00%	100.00%	100.00%	99.33%
15-020 COACALCO DE BERRIOZÁBAL	MUNICIPIOS MAYORES	97.66%	100.00%	98.29%	100.00%	93.33%
15-021 COATEPEC HARINAS	MUNICIPIOS MAYORES	100.00%	100.00%	100.00%	100.00%	100.00%
15-022 COCOTILÁN	MUNICIPIOS MAYORES	96.57%	100.00%	100.00%	100.00%	88.57%



RESULTADOS DEL PERIODO 1 DE 2022  
MÉXICO

NOMBRE DEL ENTE PÚBLICO	CLASIFICACIÓN DEL ENTE EN SEVAC	RESULTADO GLOBAL	A. REGISTROS CONTABLES	B. REGISTROS PRESUPUESTALES	C. REGISTROS ADMINISTRATIVOS	D. TRANSPARENCIA
15-023 COYOTEPEC	MUNICIPIOS MAYORES	96.77%	98.27%	98.29%	95.67%	95.00%
15-024 CUAUTILÁN	MUNICIPIOS MAYORES	100.00%	100.00%	100.00%	100.00%	100.00%
15-025 CHALCO	MUNICIPIOS MAYORES	100.00%	100.00%	100.00%	100.00%	100.00%
15-026 CHAPA DE MOTA	MUNICIPIOS MAYORES	92.47%	98.00%	85.00%	97.50%	88.57%
15-027 CHAPULTEPEC	MUNICIPIOS MAYORES	88.23%	96.80%	97.43%	86.54%	74.64%
15-028 CHIAUTLA	MUNICIPIOS MAYORES	99.80%	100.00%	100.00%	100.00%	99.33%
15-029 CHICOLOAPAN	MUNICIPIOS MAYORES	95.67%	93.93%	98.29%	100.00%	92.76%
15-030 CHICONCUAC	MUNICIPIOS MAYORES	98.29%	100.00%	100.00%	100.00%	94.29%
15-031 CHIMALHUACÁN	MUNICIPIOS MAYORES	98.32%	100.00%	93.14%	98.46%	100.00%
15-032 DONATO GUERRA	MUNICIPIOS MAYORES	93.40%	95.33%	85.00%	90.00%	99.33%
15-033 ECATEPEC DE MORELOS	MUNICIPIOS MAYORES	99.88%	99.60%	100.00%	100.00%	100.00%
15-034 ECATZINGO	MUNICIPIOS MAYORES	100.00%	100.00%	100.00%	100.00%	100.00%
15-035 HUEHUETOCA	MUNICIPIOS MAYORES	100.00%	100.00%	100.00%	100.00%	100.00%
15-036 HUEYPOXTLA	MUNICIPIOS MAYORES	99.00%	100.00%	100.00%	100.00%	96.67%
15-037 HUIXQUILUCAN	MUNICIPIOS MAYORES	98.01%	99.20%	94.24%	100.00%	98.00%
15-038 ISIDRO FABELA	MUNICIPIOS MAYORES	98.29%	100.00%	100.00%	100.00%	94.29%
15-039 IXTAPALUCA	MUNICIPIOS MAYORES	100.00%	100.00%	100.00%	100.00%	100.00%
15-040 IXTAPAN DE LA SAL	MUNICIPIOS MAYORES	98.29%	100.00%	100.00%	100.00%	94.29%
15-041 IXTAPAN DEL ORO	MUNICIPIOS MAYORES	100.00%	100.00%	100.00%	100.00%	100.00%
15-042 IXTLAHUACA	MUNICIPIOS MAYORES	100.00%	100.00%	100.00%	100.00%	100.00%
15-043 XALATLACO	MUNICIPIOS MAYORES	100.00%	100.00%	100.00%	100.00%	100.00%
15-044 JALTENCO	MUNICIPIOS MAYORES	99.80%	100.00%	100.00%	100.00%	99.33%
15-045 JILOTEPEC	MUNICIPIOS MAYORES	98.29%	100.00%	91.43%	100.00%	100.00%
15-046 JILOTZINGO	MUNICIPIOS MAYORES	69.06%	75.00%	74.45%	66.35%	61.33%
15-047 JIQUIPILCO	MUNICIPIOS MAYORES	88.72%	98.40%	78.14%	100.00%	78.57%
15-048 JOCOTILÁN	MUNICIPIOS MAYORES	100.00%	100.00%	100.00%	100.00%	100.00%
15-049 JOQUICINGO	MUNICIPIOS MAYORES	100.00%	100.00%	100.00%	100.00%	100.00%
15-050 JUCHITEPEC	MUNICIPIOS MAYORES	100.00%	100.00%	100.00%	100.00%	100.00%
15-051 LERMA	MUNICIPIOS MAYORES	99.88%	99.60%	100.00%	100.00%	100.00%



RESULTADOS DEL PERIODO 1 DE 2022  
MÉXICO

NOMBRE DEL ENTE PÚBLICO	CLASIFICACIÓN DEL ENTE EN SEVAC	RESULTADO GLOBAL	A. REGISTROS CONTABLES	B. REGISTROS PRESUPUESTALES	C. REGISTROS ADMINISTRATIVOS	D. TRANSPARENCIA
15-052 MALINALCO	MUNICIPIOS MAYORES	100.00%	100.00%	100.00%	100.00%	100.00%
15-053 MELCHOR OCAMPO	MUNICIPIOS MAYORES	99.77%	100.00%	98.83%	100.00%	100.00%
15-054 METEPEC	MUNICIPIOS MAYORES	98.55%	100.00%	100.00%	98.75%	96.00%
15-055 MEXICALTZINGO	MUNICIPIOS MAYORES	98.50%	100.00%	100.00%	100.00%	95.00%
15-056 MORELOS	MUNICIPIOS MAYORES	99.75%	100.00%	100.00%	98.75%	100.00%
15-057 NAUCALPAN DE JUÁREZ	MUNICIPIOS MAYORES	100.00%	100.00%	100.00%	100.00%	100.00%
15-058 NEZAHUALCÓYOTL	MUNICIPIOS MAYORES	95.05%	99.60%	96.90%	91.83%	91.43%
15-059 NEXTLALPAN	MUNICIPIOS MAYORES	100.00%	100.00%	100.00%	100.00%	100.00%
15-060 NICOLÁS ROMERO	MUNICIPIOS MAYORES	99.40%	98.00%	100.00%	100.00%	100.00%
15-061 NOPALTEPEC	MUNICIPIOS MAYORES	99.49%	99.60%	99.57%	100.00%	99.00%
15-062 OCOYOACAC	MUNICIPIOS MAYORES	100.00%	100.00%	100.00%	100.00%	100.00%
15-063 OCUILAN	MUNICIPIOS MAYORES	100.00%	100.00%	100.00%	100.00%	100.00%
15-064 EL ORO	MUNICIPIOS MAYORES	96.40%	98.00%	100.00%	100.00%	90.00%
15-065 OTUMBA	MUNICIPIOS MAYORES	77.71%	100.00%	100.00%	100.00%	25.71%
15-066 OTZOLOAPAN	MUNICIPIOS MAYORES	89.33%	99.20%	98.71%	86.73%	74.95%
15-067 OTZOLOTEPEC	MUNICIPIOS MAYORES	99.57%	100.00%	97.86%	100.00%	100.00%
15-068 OZUMBA	MUNICIPIOS MAYORES	100.00%	100.00%	100.00%	100.00%	100.00%
15-069 PAPALOTLA	MUNICIPIOS MAYORES	100.00%	100.00%	100.00%	100.00%	100.00%
15-070 LA PAZ	MUNICIPIOS MAYORES	99.66%	100.00%	98.29%	100.00%	100.00%
15-071 POLOTILÁN	MUNICIPIOS MAYORES	98.70%	98.67%	100.00%	100.00%	97.00%
15-072 RAYÓN	MUNICIPIOS MAYORES	58.32%	91.00%	71.43%	83.65%	0.00%
15-073 SAN ANTONIO LA ISLA	MUNICIPIOS MAYORES	100.00%	100.00%	100.00%	100.00%	100.00%
15-074 SAN FELIPE DEL PROGRESO	MUNICIPIOS MAYORES	99.77%	100.00%	98.83%	100.00%	100.00%
15-075 SAN MARTÍN DE LAS PIRÁMIDES	MUNICIPIOS MAYORES	100.00%	100.00%	100.00%	100.00%	100.00%
15-076 SAN MATEO ATENCO	MUNICIPIOS MAYORES	99.56%	98.53%	100.00%	100.00%	100.00%
15-077 SAN SIMÓN DE GUERRERO	MUNICIPIOS MAYORES	100.00%	100.00%	100.00%	100.00%	100.00%
15-078 SANTO TOMÁS	MUNICIPIOS MAYORES	69.70%	99.20%	100.00%	83.46%	10.83%
15-079 SOYANIQUILPAN DE JUÁREZ	MUNICIPIOS MAYORES	100.00%	100.00%	100.00%	100.00%	100.00%
15-080 SULTEPEC	MUNICIPIOS MAYORES	75.49%	88.80%	78.02%	88.46%	51.83%



RESULTADOS DEL PERIODO 1 DE 2022  
MÉXICO

NOMBRE DEL ENTE PÚBLICO	CLASIFICACIÓN DEL ENTE EN SEVAC	RESULTADO GLOBAL	A. REGISTROS CONTABLES	B. REGISTROS PRESUPUESTALES	C. REGISTROS ADMINISTRATIVOS	D. TRANSPARENCIA
15-081 TECÁMAC	MUNICIPIOS MAYORES	68.25%	96.33%	88.60%	96.92%	7.50%
15-082 TEJUPILCO	MUNICIPIOS MAYORES	98.71%	96.20%	100.00%	99.23%	100.00%
15-083 TEMAMATLA	MUNICIPIOS MAYORES	100.00%	100.00%	100.00%	100.00%	100.00%
15-084 TEMASCALAPA	MUNICIPIOS MAYORES	88.90%	100.00%	100.00%	100.00%	63.00%
15-085 TEMASCALCINGO	MUNICIPIOS MAYORES	100.00%	100.00%	100.00%	100.00%	100.00%
15-086 TEMASCALTEPEC	MUNICIPIOS MAYORES	99.76%	99.20%	100.00%	100.00%	100.00%
15-087 TEMOAYA	MUNICIPIOS MAYORES	100.00%	100.00%	100.00%	100.00%	100.00%
15-088 TENANCINGO	MUNICIPIOS MAYORES	69.73%	82.93%	82.04%	84.52%	38.45%
15-089 TENANGO DEL AIRE	MUNICIPIOS MAYORES	100.00%	100.00%	100.00%	100.00%	100.00%
15-090 TENANGO DEL VALLE	MUNICIPIOS MAYORES	100.00%	100.00%	100.00%	100.00%	100.00%
15-091 TEOLOYUCAN	MUNICIPIOS MAYORES	100.00%	100.00%	100.00%	100.00%	100.00%
15-092 TEOTIHUACÁN	MUNICIPIOS MAYORES	100.00%	100.00%	100.00%	100.00%	100.00%
15-093 TEPETLAOXTOC	MUNICIPIOS MAYORES	100.00%	100.00%	100.00%	100.00%	100.00%
15-094 TEPETLIXPA	MUNICIPIOS MAYORES	99.23%	100.00%	100.00%	96.15%	100.00%
15-095 TEPOTZOTLÁN	MUNICIPIOS MAYORES	100.00%	100.00%	100.00%	100.00%	100.00%
15-096 TEQUIXQUIAC	MUNICIPIOS MAYORES	94.15%	99.20%	97.43%	100.00%	83.02%
15-097 TEXCALITLÁN	MUNICIPIOS MAYORES	100.00%	100.00%	100.00%	100.00%	100.00%
15-098 TEXCALYACAC	MUNICIPIOS MAYORES	90.37%	99.60%	83.52%	93.30%	83.76%
15-099 TEXCOCO	MUNICIPIOS MAYORES	87.08%	100.00%	93.38%	90.58%	67.64%
15-100 TEZOYUCA	MUNICIPIOS MAYORES	99.76%	99.20%	100.00%	100.00%	100.00%
15-101 TIANGUISTENCO	MUNICIPIOS MAYORES	100.00%	100.00%	100.00%	100.00%	100.00%
15-102 TIMILPAN	MUNICIPIOS MAYORES	99.85%	100.00%	100.00%	99.23%	100.00%
15-103 TLALMANALCO	MUNICIPIOS MAYORES	100.00%	100.00%	100.00%	100.00%	100.00%
15-104 TLALNEPANTLA DE BAZ	MUNICIPIOS MAYORES	100.00%	100.00%	100.00%	100.00%	100.00%
15-105 TLATLAYA	MUNICIPIOS MAYORES	100.00%	100.00%	100.00%	100.00%	100.00%
15-106 TOLUCA	MUNICIPIOS MAYORES	100.00%	100.00%	100.00%	100.00%	100.00%
15-107 TONATICO	MUNICIPIOS MAYORES	99.88%	99.60%	100.00%	100.00%	100.00%
15-108 TULTEPEC	MUNICIPIOS MAYORES	100.00%	100.00%	100.00%	100.00%	100.00%
15-109 TULTITLÁN	MUNICIPIOS MAYORES	100.00%	100.00%	100.00%	100.00%	100.00%



RESULTADOS DEL PERIODO 1 DE 2022  
MÉXICO

NOMBRE DEL ENTE PÚBLICO	CLASIFICACIÓN DEL ENTE EN SEVAC	RESULTADO GLOBAL	A. REGISTROS CONTABLES	B. REGISTROS PRESUPUESTALES	C. REGISTROS ADMINISTRATIVOS	D. TRANSPARENCIA
15-110 VALLE DE BRAVO	MUNICIPIOS MAYORES	100.00%	100.00%	100.00%	100.00%	100.00%
15-111 VILLA DE ALLENDE	MUNICIPIOS MAYORES	100.00%	100.00%	100.00%	100.00%	100.00%
15-112 VILLA DEL CARBÓN	MUNICIPIOS MAYORES	98.80%	100.00%	99.57%	97.69%	97.83%
15-113 VILLA GUERRERO	MUNICIPIOS MAYORES	100.00%	100.00%	100.00%	100.00%	100.00%
15-114 VILLA VICTORIA	MUNICIPIOS MAYORES	100.00%	100.00%	100.00%	100.00%	100.00%
15-115 XONACATLÁN	MUNICIPIOS MAYORES	92.42%	99.20%	90.45%	96.15%	84.48%
15-116 ZACAZONAPAN	MUNICIPIOS MAYORES	100.00%	100.00%	100.00%	100.00%	100.00%
15-117 ZACUALPAN	MUNICIPIOS MAYORES	78.15%	92.00%	83.93%	93.65%	50.12%
15-118 ZINACANTEPEC	MUNICIPIOS MAYORES	100.00%	100.00%	100.00%	100.00%	100.00%
15-119 ZUMPAHUACÁN	MUNICIPIOS MAYORES	99.88%	99.60%	100.00%	100.00%	100.00%
15-120 ZUMPANGO	MUNICIPIOS MAYORES	100.00%	100.00%	100.00%	100.00%	100.00%
15-121 CUAUTITLÁN IZCALLI	MUNICIPIOS MAYORES	100.00%	100.00%	100.00%	100.00%	100.00%
15-122 VALLE DE CHALCO SOLIDARIDAD	MUNICIPIOS MAYORES	99.56%	99.20%	100.00%	100.00%	99.33%
15-123 LUVIANOS	MUNICIPIOS MAYORES	100.00%	100.00%	100.00%	100.00%	100.00%
15-124 SAN JOSÉ DEL RINCÓN	MUNICIPIOS MAYORES	98.86%	99.20%	100.00%	100.00%	97.00%
15-125 TONANITLA	MUNICIPIOS MAYORES	100.00%	100.00%	100.00%	100.00%	100.00%
AGUA Y SANEAMIENTO DE ATLACOMULCO	PARAMUNICIPALES MAYORES	100.00%	100.00%	100.00%	100.00%	100.00%
INSTITUTO DE CULTURA FISICA Y DEPORTE DE NAUCALPAN DE JUAREZ	PARAMUNICIPALES MAYORES	100.00%	100.00%	100.00%	100.00%	100.00%
INSTITUTO MUNICIPAL DE CULTUR FISICA Y DEPORTE DE MEXICALTZINGO	PARAMUNICIPALES MAYORES	85.50%	96.65%	96.42%	88.73%	58.57%
INSTITUTO MUNICIPAL DE CULTURA FISICA Y DE PORTE DE AMANALCO	PARAMUNICIPALES MAYORES	100.00%	100.00%	100.00%	100.00%	100.00%
INSTITUTO MUNICIPAL DE CULTURA FÍSICA Y DEPORTE DE ACAMBAY DE RUIZ CASTAÑEDA	PARAMUNICIPALES MAYORES	94.88%	97.62%	78.57%	100.00%	100.00%
INSTITUTO MUNICIPAL DE CULTURA FISICA Y DEPORTE DE ACOLMAN	PARAMUNICIPALES MAYORES	99.60%	98.86%	100.00%	100.00%	100.00%
INSTITUTO MUNICIPAL DE CULTURA FÍSICA Y DEPORTE DE ACULCO	PARAMUNICIPALES MAYORES	95.68%	100.00%	78.39%	100.00%	100.00%
INSTITUTO MUNICIPAL DE CULTURA FISICA Y DEPORTE DE ALMOLOYA DE ALQUISIRAS	PARAMUNICIPALES MAYORES	70.37%	96.32%	96.54%	86.73%	0.00%
INSTITUTO MUNICIPAL DE CULTURA FÍSICA Y DEPORTE DE ALMOLOYA DEL RÍO	PARAMUNICIPALES MAYORES	100.00%	100.00%	100.00%	100.00%	100.00%
INSTITUTO MUNICIPAL DE CULTURA FISICA Y DEPORTE DE AMATEPEC	PARAMUNICIPALES MAYORES	65.73%	92.36%	88.67%	78.36%	0.00%
INSTITUTO MUNICIPAL DE CULTURA FISICA Y DEPORTE DE AMECAMECA	PARAMUNICIPALES MAYORES	100.00%	100.00%	100.00%	100.00%	100.00%
INSTITUTO MUNICIPAL DE CULTURA FISICA Y DEPORTE DE ATIZAPAN	PARAMUNICIPALES MAYORES	99.08%	99.05%	98.71%	100.00%	98.67%
INSTITUTO MUNICIPAL DE CULTURA FÍSICA Y DEPORTE DE ATLAUTLA	PARAMUNICIPALES MAYORES	98.00%	100.00%	100.00%	90.00%	100.00%





RESULTADOS DEL PERIODO 1 DE 2022  
MÉXICO

NOMBRE DEL ENTE PÚBLICO	CLASIFICACIÓN DEL ENTE EN SEVAC	RESULTADO GLOBAL	A. REGISTROS CONTABLES	B. REGISTROS PRESUPUESTALES	C. REGISTROS ADMINISTRATIVOS	D. TRANSPARENCIA
INSTITUTO MUNICIPAL DE CULTURA FÍSICA Y DEPORTE DE AXAPUSCO	PARAMUNICIPALES MAYORES	97.36%	95.05%	95.49%	100.00%	100.00%
INSTITUTO MUNICIPAL DE CULTURA FÍSICA Y DEPORTE DE AYAPANGO	PARAMUNICIPALES MAYORES	100.00%	100.00%	100.00%	100.00%	100.00%
INSTITUTO MUNICIPAL DE CULTURA FÍSICA Y DEPORTE DE CALIMAYA	PARAMUNICIPALES MAYORES	98.57%	98.86%	98.29%	96.55%	100.00%
INSTITUTO MUNICIPAL DE CULTURA FÍSICA Y DEPORTE DE CAPULHUAC	PARAMUNICIPALES MAYORES	89.36%	100.00%	100.00%	100.00%	57.43%
INSTITUTO MUNICIPAL DE CULTURA FÍSICA Y DEPORTE DE CHALCO, MEXICO	PARAMUNICIPALES MAYORES	98.70%	96.29%	100.00%	100.00%	100.00%
INSTITUTO MUNICIPAL DE CULTURA FÍSICA Y DEPORTE DE CHAPULTEPEC	PARAMUNICIPALES MAYORES	83.96%	92.42%	94.12%	73.45%	72.38%
INSTITUTO MUNICIPAL DE CULTURA FÍSICA Y DEPORTE DE CHIAUTLA	PARAMUNICIPALES MAYORES	100.00%	100.00%	100.00%	100.00%	100.00%
INSTITUTO MUNICIPAL DE CULTURA FÍSICA Y DEPORTE DE CHICOLOAPAN	PARAMUNICIPALES MAYORES	75.00%	100.00%	100.00%	100.00%	0.00%
INSTITUTO MUNICIPAL DE CULTURA FÍSICA Y DEPORTE DE CHICONCUAC	PARAMUNICIPALES MAYORES	58.95%	77.62%	80.71%	78.18%	0.00%
INSTITUTO MUNICIPAL DE CULTURA FÍSICA Y DEPORTE DE CHIMALHUACÁN	PARAMUNICIPALES MAYORES	97.50%	100.00%	100.00%	100.00%	90.00%
INSTITUTO MUNICIPAL DE CULTURA FÍSICA Y DEPORTE DE COACALCO	PARAMUNICIPALES MAYORES	99.36%	100.00%	100.00%	100.00%	97.43%
INSTITUTO MUNICIPAL DE CULTURA FÍSICA Y DEPORTE DE COATEPEC HARINAS	PARAMUNICIPALES MAYORES	100.00%	100.00%	100.00%	100.00%	100.00%
INSTITUTO MUNICIPAL DE CULTURA FÍSICA Y DEPORTE DE DONATO GUERRA	PARAMUNICIPALES MAYORES	94.27%	94.57%	85.00%	100.00%	96.67%
INSTITUTO MUNICIPAL DE CULTURA FÍSICA Y DEPORTE DE ECATEPEC DE MORELOS	PARAMUNICIPALES MAYORES	98.83%	100.00%	100.00%	100.00%	95.33%
INSTITUTO MUNICIPAL DE CULTURA FÍSICA Y DEPORTE DE ECATZINGO	PARAMUNICIPALES MAYORES	100.00%	100.00%	100.00%	100.00%	100.00%
INSTITUTO MUNICIPAL DE CULTURA FÍSICA Y DEPORTE DE EL ORO	PARAMUNICIPALES MAYORES	88.12%	80.00%	100.00%	100.00%	80.48%
INSTITUTO MUNICIPAL DE CULTURA FÍSICA Y DEPORTE DE HUEHUETOCA	PARAMUNICIPALES MAYORES	99.16%	100.00%	100.00%	98.55%	97.81%
INSTITUTO MUNICIPAL DE CULTURA FÍSICA Y DEPORTE DE HUIXQUILUCAN	PARAMUNICIPALES MAYORES	100.00%	100.00%	100.00%	100.00%	100.00%
INSTITUTO MUNICIPAL DE CULTURA FÍSICA Y DEPORTE DE ISIDRO FABELA	PARAMUNICIPALES MAYORES	96.79%	100.00%	100.00%	100.00%	87.14%
INSTITUTO MUNICIPAL DE CULTURA FÍSICA Y DEPORTE DE IXTAPALUCA	PARAMUNICIPALES MAYORES	100.00%	100.00%	100.00%	100.00%	100.00%
INSTITUTO MUNICIPAL DE CULTURA FÍSICA Y DEPORTE DE IXTAPAN DE LA SAL	PARAMUNICIPALES MAYORES	100.00%	100.00%	100.00%	100.00%	100.00%
INSTITUTO MUNICIPAL DE CULTURA FÍSICA Y DEPORTE DE JALTENCO	PARAMUNICIPALES MAYORES	98.00%	98.57%	97.98%	94.55%	100.00%
INSTITUTO MUNICIPAL DE CULTURA FÍSICA Y DEPORTE DE JILOTEPEC	PARAMUNICIPALES MAYORES	100.00%	100.00%	100.00%	100.00%	100.00%
INSTITUTO MUNICIPAL DE CULTURA FÍSICA Y DEPORTE DE JILOTZINGO	PARAMUNICIPALES MAYORES	99.20%	100.00%	100.00%	96.00%	100.00%
INSTITUTO MUNICIPAL DE CULTURA FÍSICA Y DEPORTE DE JOCOTITLAN	PARAMUNICIPALES MAYORES	98.56%	97.05%	99.42%	98.55%	100.00%
INSTITUTO MUNICIPAL DE CULTURA FÍSICA Y DEPORTE DE JUCHITEPEC	PARAMUNICIPALES MAYORES	100.00%	100.00%	100.00%	100.00%	100.00%
INSTITUTO MUNICIPAL DE CULTURA FÍSICA Y DEPORTE DE LA PAZ	PARAMUNICIPALES MAYORES	83.22%	96.92%	85.64%	85.82%	60.00%
INSTITUTO MUNICIPAL DE CULTURA FÍSICA Y DEPORTE DE LUVIANOS	PARAMUNICIPALES MAYORES	100.00%	100.00%	100.00%	100.00%	100.00%
INSTITUTO MUNICIPAL DE CULTURA FÍSICA Y DEPORTE DE MALINALCO	PARAMUNICIPALES MAYORES	98.59%	99.40%	95.99%	98.00%	100.00%



RESULTADOS DEL PERIODO 1 DE 2022  
MÉXICO

NOMBRE DEL ENTE PÚBLICO	CLASIFICACIÓN DEL ENTE EN SEVAC	RESULTADO GLOBAL	A. REGISTROS CONTABLES	B. REGISTROS PRESUPUESTALES	C. REGISTROS ADMINISTRATIVOS	D. TRANSPARENCIA
INSTITUTO MUNICIPAL DE CULTURA FÍSICA Y DEPORTE DE METEPEC	PARAMUNICIPALES MAYORES	100.00%	100.00%	100.00%	100.00%	100.00%
INSTITUTO MUNICIPAL DE CULTURA FISICA Y DEPORTE DE NEXTLALPAN	PARAMUNICIPALES MAYORES	77.50%	100.00%	100.00%	100.00%	10.00%
INSTITUTO MUNICIPAL DE CULTURA FISICA Y DEPORTE DE NEZAHUALCOYOTL	PARAMUNICIPALES MAYORES	96.79%	100.00%	100.00%	100.00%	87.14%
INSTITUTO MUNICIPAL DE CULTURA FISICA Y DEPORTE DE NICOLAS ROMERO	PARAMUNICIPALES MAYORES	100.00%	100.00%	100.00%	100.00%	100.00%
INSTITUTO MUNICIPAL DE CULTURA FISICA Y DEPORTE DE NOPALTEPEC	PARAMUNICIPALES MAYORES	95.01%	96.83%	97.86%	90.73%	93.62%
INSTITUTO MUNICIPAL DE CULTURA FISICA Y DEPORTE DE OCOYOACAC	PARAMUNICIPALES MAYORES	100.00%	100.00%	100.00%	100.00%	100.00%
INSTITUTO MUNICIPAL DE CULTURA FÍSICA Y DEPORTE DE OCUILAN	PARAMUNICIPALES MAYORES	91.51%	92.08%	82.71%	100.00%	90.95%
INSTITUTO MUNICIPAL DE CULTURA FÍSICA Y DEPORTE DE OTUMBA	PARAMUNICIPALES MAYORES	100.00%	100.00%	100.00%	100.00%	100.00%
INSTITUTO MUNICIPAL DE CULTURA FÍSICA Y DEPORTE DE OTZOLOAPAN	PARAMUNICIPALES MAYORES	100.00%	100.00%	100.00%	100.00%	100.00%
INSTITUTO MUNICIPAL DE CULTURA FISICA Y DEPORTE DE OTZOLOTEPEC	PARAMUNICIPALES MAYORES	97.50%	100.00%	100.00%	100.00%	90.00%
INSTITUTO MUNICIPAL DE CULTURA FISICA Y DEPORTE DE OZUMBA	PARAMUNICIPALES MAYORES	100.00%	100.00%	100.00%	100.00%	100.00%
INSTITUTO MUNICIPAL DE CULTURA FISICA Y DEPORTE DE PAPALOTLA	PARAMUNICIPALES MAYORES	100.00%	100.00%	100.00%	100.00%	100.00%
INSTITUTO MUNICIPAL DE CULTURA FISICA Y DEPORTE DE RAYON	PARAMUNICIPALES MAYORES	65.57%	87.48%	69.52%	92.73%	10.00%
INSTITUTO MUNICIPAL DE CULTURA FÍSICA Y DEPORTE DE SAN FELIPE DEL PROGRESO	PARAMUNICIPALES MAYORES	100.00%	100.00%	100.00%	100.00%	100.00%
INSTITUTO MUNICIPAL DE CULTURA FISICA Y DEPORTE DE SAN JOSE DEL RINCÓN	PARAMUNICIPALES MAYORES	95.98%	96.42%	93.38%	97.09%	96.57%
INSTITUTO MUNICIPAL DE CULTURA FISICA Y DEPORTE DE SAN MARTÍN DE LAS PIRÁMIDES	PARAMUNICIPALES MAYORES	100.00%	100.00%	100.00%	100.00%	100.00%
INSTITUTO MUNICIPAL DE CULTURA FÍSICA Y DEPORTE DE SAN MATEO ATENCO	PARAMUNICIPALES MAYORES	97.46%	99.05%	97.67%	100.00%	93.05%
INSTITUTO MUNICIPAL DE CULTURA FISICA Y DEPORTE DE SAN SIMÓN DE GUERRERO	PARAMUNICIPALES MAYORES	98.93%	100.00%	100.00%	100.00%	95.71%
INSTITUTO MUNICIPAL DE CULTURA FÍSICA Y DEPORTE DE SANTO TOMÁS	PARAMUNICIPALES MAYORES	92.93%	95.59%	98.83%	98.55%	80.00%
INSTITUTO MUNICIPAL DE CULTURA FISICA Y DEPORTE DE TEMAMATLA	PARAMUNICIPALES MAYORES	88.93%	100.00%	100.00%	100.00%	55.71%
INSTITUTO MUNICIPAL DE CULTURA FISICA Y DEPORTE DE TEMASCALAPA	PARAMUNICIPALES MAYORES	89.17%	97.71%	96.50%	100.00%	62.67%
INSTITUTO MUNICIPAL DE CULTURA FISICA Y DEPORTE DE TEMASCALCINGO	PARAMUNICIPALES MAYORES	100.00%	100.00%	100.00%	100.00%	100.00%
INSTITUTO MUNICIPAL DE CULTURA FISICA Y DEPORTE DE TENANCINGO	PARAMUNICIPALES MAYORES	98.17%	96.76%	96.50%	100.00%	100.00%
INSTITUTO MUNICIPAL DE CULTURA FÍSICA Y DEPORTE DE TENANGO DEL AIRE	PARAMUNICIPALES MAYORES	100.00%	100.00%	100.00%	100.00%	100.00%
INSTITUTO MUNICIPAL DE CULTURA FISICA Y DEPORTE DE TENANGO DEL VALLE	PARAMUNICIPALES MAYORES	99.65%	100.00%	98.25%	100.00%	100.00%
INSTITUTO MUNICIPAL DE CULTURA FISICA Y DEPORTE DE TEOLOYUCAN	PARAMUNICIPALES MAYORES	99.17%	97.62%	100.00%	100.00%	100.00%
INSTITUTO MUNICIPAL DE CULTURA FISICA Y DEPORTE DE TEOTIHUACAN	PARAMUNICIPALES MAYORES	31.66%	54.39%	48.76%	14.36%	0.00%
INSTITUTO MUNICIPAL DE CULTURA FISICA Y DEPORTE DE TEPETLAOXTOC	PARAMUNICIPALES MAYORES	100.00%	100.00%	100.00%	100.00%	100.00%
INSTITUTO MUNICIPAL DE CULTURA FÍSICA Y DEPORTE DE TEPETLIXPA	PARAMUNICIPALES MAYORES	99.72%	99.52%	99.42%	100.00%	100.00%



RESULTADOS DEL PERIODO 1 DE 2022  
MÉXICO

NOMBRE DEL ENTE PÚBLICO	CLASIFICACIÓN DEL ENTE EN SEVAC	RESULTADO GLOBAL	A. REGISTROS CONTABLES	B. REGISTROS PRESUPUESTALES	C. REGISTROS ADMINISTRATIVOS	D. TRANSPARENCIA
INSTITUTO MUNICIPAL DE CULTURA FÍSICA Y DEPORTE DE TEPOTZOTLAN	PARAMUNICIPALES MAYORES	100.00%	100.00%	100.00%	100.00%	100.00%
INSTITUTO MUNICIPAL DE CULTURA FISICA Y DEPORTE DE TEXCALTITLAN	PARAMUNICIPALES MAYORES	96.14%	100.00%	89.05%	100.00%	93.33%
INSTITUTO MUNICIPAL DE CULTURA FISICA Y DEPORTE DE TEZOYUCA	PARAMUNICIPALES MAYORES	100.00%	100.00%	100.00%	100.00%	100.00%
INSTITUTO MUNICIPAL DE CULTURA FÍSICA Y DEPORTE DE TIANGUISTENCO	PARAMUNICIPALES MAYORES	100.00%	100.00%	100.00%	100.00%	100.00%
INSTITUTO MUNICIPAL DE CULTURA FISICA Y DEPORTE DE TIMILPAN	PARAMUNICIPALES MAYORES	97.27%	99.52%	98.08%	89.09%	100.00%
INSTITUTO MUNICIPAL DE CULTURA FISICA Y DEPORTE DE TLALMANALCO	PARAMUNICIPALES MAYORES	100.00%	100.00%	100.00%	100.00%	100.00%
INSTITUTO MUNICIPAL DE CULTURA FÍSICA Y DEPORTE DE TOLUCA	PARAMUNICIPALES MAYORES	99.42%	100.00%	100.00%	97.09%	100.00%
INSTITUTO MUNICIPAL DE CULTURA FISICA Y DEPORTE DE TONANITLA	PARAMUNICIPALES MAYORES	99.83%	100.00%	99.14%	100.00%	100.00%
INSTITUTO MUNICIPAL DE CULTURA FISICA Y DEPORTE DE TULTITLAN	PARAMUNICIPALES MAYORES	100.00%	100.00%	100.00%	100.00%	100.00%
INSTITUTO MUNICIPAL DE CULTURA FÍSICA Y DEPORTE DE VALLE DE BRAVO	PARAMUNICIPALES MAYORES	93.93%	100.00%	100.00%	100.00%	75.71%
INSTITUTO MUNICIPAL DE CULTURA FISICA Y DEPORTE DE VALLE DE CHALCO SOLIDARIDAD	PARAMUNICIPALES MAYORES	99.19%	100.00%	99.42%	96.55%	100.00%
INSTITUTO MUNICIPAL DE CULTURA FISICA Y DEPORTE DE VILLA DE ALLENDE	PARAMUNICIPALES MAYORES	100.00%	100.00%	100.00%	100.00%	100.00%
INSTITUTO MUNICIPAL DE CULTURA FISICA Y DEPORTE DE VILLA DEL CARBON MEXICO	PARAMUNICIPALES MAYORES	100.00%	100.00%	100.00%	100.00%	100.00%
INSTITUTO MUNICIPAL DE CULTURA FÍSICA Y DEPORTE DE VILLA GUERREO	PARAMUNICIPALES MAYORES	100.00%	100.00%	100.00%	100.00%	100.00%
INSTITUTO MUNICIPAL DE CULTURA FISICA Y DEPORTE DE VILLA VICTORIA	PARAMUNICIPALES MAYORES	94.70%	98.73%	100.00%	96.55%	83.33%
INSTITUTO MUNICIPAL DE CULTURA FISICA Y DEPORTE DE ZACAZONAPAN	PARAMUNICIPALES MAYORES	99.35%	98.80%	98.83%	100.00%	100.00%
INSTITUTO MUNICIPAL DE CULTURA FÍSICA Y DEPORTE DE ZINACANTEPEC	PARAMUNICIPALES MAYORES	100.00%	100.00%	100.00%	100.00%	100.00%
INSTITUTO MUNICIPAL DE CULTURA FÍSICA Y DEPORTE DE ZUMPAHUACAN	PARAMUNICIPALES MAYORES	98.90%	96.86%	100.00%	100.00%	100.00%
INSTITUTO MUNICIPAL DE CULTURA FISICA Y DEPORTE DE ZUMPANGO	PARAMUNICIPALES MAYORES	96.94%	96.16%	99.57%	97.09%	95.81%
INSTITUTO MUNICIPAL DE CULTURA FÍSICA Y DEPORTE DEL MUNICIPIO DE APAXCO	PARAMUNICIPALES MAYORES	99.36%	100.00%	100.00%	100.00%	97.43%
INSTITUTO MUNICIPAL DE LA JUVENTUD DE AYAPANGO	PARAMUNICIPALES MAYORES	95.12%	100.00%	100.00%	100.00%	80.48%
INSTITUTO MUNICIPAL DE LA MUJER DE TOLUCA	PARAMUNICIPALES MAYORES	100.00%	100.00%	100.00%	100.00%	100.00%
INSTITUTO MUNICIPAL DEL DEPORTE DE CUAUTITLÁN IZCALLI	PARAMUNICIPALES MAYORES	97.50%	100.00%	100.00%	100.00%	90.00%
INSTITUTO MUNICIPAL DE CULTURA FISICA Y DEPORTE DE ATLACOMULCO	PARAMUNICIPALES MAYORES	83.57%	93.37%	92.37%	88.73%	58.67%
ORGANISMO DE AGUA DE ALMOLOYA DE JUARÉZ	PARAMUNICIPALES MAYORES	99.53%	99.33%	98.83%	100.00%	100.00%
ORGANISMO DE AGUA POTABLE, ALCANTARILLADO Y SANEAMIENTO DE NAUCALPAN DE JUÁREZ	PARAMUNICIPALES MAYORES	100.00%	100.00%	100.00%	100.00%	100.00%
ORGANISMO DE AGUA Y SANEAMIENTO DE TOLUCA	PARAMUNICIPALES MAYORES	100.00%	100.00%	100.00%	100.00%	100.00%
ORGANISMO DE AGUA, OPDM TLALNEPANTLA	PARAMUNICIPALES MAYORES	99.62%	100.00%	99.57%	98.55%	100.00%
ORGANISMO DESCENTRALIZADO DE AGUA POTABLE, ALCANTARILLADO Y SANEAMIENTO DE NEZAHUALCOYOTL	PARAMUNICIPALES MAYORES	100.00%	100.00%	100.00%	100.00%	100.00%



RESULTADOS DEL PERIODO 1 DE 2022  
MÉXICO

NOMBRE DEL ENTE PÚBLICO	CLASIFICACIÓN DEL ENTE EN SEVAC	RESULTADO GLOBAL	A. REGISTROS CONTABLES	B. REGISTROS PRESUPUESTALES	C. REGISTROS ADMINISTRATIVOS	D. TRANSPARENCIA
ORGANISMO PUBLICO DESCENTRALIZADO PARA LA PRESTACION DE LOS SERVICIOS DE AGUA POTABLE ALCANTARILLADO Y SANEAMIENTO DEL MUNICIPIO DE VALLE DE CHALCO SOLIDARIDAD	PARAMUNICIPALES MAYORES	98.86%	98.38%	97.12%	100.00%	100.00%
ORGANISMO PÚBLICO DESCENTRALIZADO DE AGUA POTABLE, ALCANTARILLADO Y SANEAMIENTO DE CHIMALHUACÁN	PARAMUNICIPALES MAYORES	72.63%	97.85%	98.29%	93.64%	0.00%
ORGANISMO PUBLICO DESCENTRALIZADO DE AGUA POTABLE, ALCANTARILLADO Y SANEAMIENTO DE TEOTIHUACAN	PARAMUNICIPALES MAYORES	77.39%	96.40%	99.42%	98.00%	16.67%
ORGANISMO PÚBLICO DESCENTRALIZADO DE CARÁCTER MUNICIPAL PARA EL MANTENIMIENTO DE VIALIDADES DE CUAUTITLÁN IZCALLI	PARAMUNICIPALES MAYORES	100.00%	100.00%	100.00%	100.00%	100.00%
ORGANISMO PUBLICO DESCENTRALIZADO DENOMINADO INSTITUTO MUNICIPAL DE CULTURA FISICA Y DEPORTE DE COCOTITLAN.	PARAMUNICIPALES MAYORES	94.90%	100.00%	97.86%	92.73%	87.14%
ORGANISMO PUBLICO DESCENTRALIZADO DENOMINADO SISTEMA MUNICIPAL PARA EL DESARROLLO INTEGRAL DE LA FAMILIA DE COCOTITLAN.	PARAMUNICIPALES MAYORES	95.93%	100.00%	95.71%	100.00%	87.14%
ORGANISMO PUBLICO DESCENTRALIZADO MUNICIPAL PARA LA PRESTACION DE LOS SERVICIOS DE AGUA POTABLE , DRENAJE Y SANEAMIENTO DEL MUNICIPIO DE COATEPEC HARINAS	PARAMUNICIPALES MAYORES	88.11%	100.00%	100.00%	97.09%	54.76%
ORGANISMO PÚBLICO DESCENTRALIZADO MUNICIPAL PARA LA PRESTACIÓN DE LOS SERVICIOS DE AGUA POTABLE , DRENAJE Y TRATAMIENTO DE AGUAS RESIDUALES DEL MUNICIPIO DE ACOLMAN, MÉXICO.	PARAMUNICIPALES MAYORES	81.81%	96.67%	98.24%	100.00%	33.33%
ORGANISMO PUBLICO DESCENTRALIZADO MUNICIPAL PARA LA PRESTACION DE LOS SERVICIOS DE AGUA POTABLE, ALCANTARILLADO Y SANEAMIENTO DE NEXTLALPAN	PARAMUNICIPALES MAYORES	100.00%	100.00%	100.00%	100.00%	100.00%
ORGANISMO PUBLICO DESCENTRALIZADO MUNICIPAL PARA LA PRESTACION DE LOS SERVICIOS DE AGUA POTABLE, DRENAJE Y TRATAMIENTO DE AGUAS RESIDUALES DEL MUNICIPIO DE TEMASCALAPA, MEXICO	PARAMUNICIPALES MAYORES	98.33%	97.62%	100.00%	100.00%	96.67%
ORGANISMO PÚBLICO DESCENTRALIZADO MUNICIPAL PARA LA PRESTACIÓN DE LOS SERVICIOS DE AGUA POTABLE, DRENAJE, ALCANTARILLADO Y SANEAMIENTO DE CALIMAYA	PARAMUNICIPALES MAYORES	85.37%	97.85%	95.79%	97.09%	50.19%
ORGANISMO PÚBLICO DESCENTRALIZADO MUNICIPAL PARA LA PRESTACIÓN DE LOS SERVICIOS DE AGUA POTABLE, DRENAJE, ALCANTARILLADO Y TRATAMIENTO DE AGUAS RESIDUALES DE JUCHITEPEC	PARAMUNICIPALES MAYORES	100.00%	100.00%	100.00%	100.00%	100.00%
ORGANISMO PÚBLICO DESCENTRALIZADO MUNICIPAL PARA LA PRESTACIÓN DE LOS SERVICIOS DE AGUA POTABLE, DRENAJE, ALCANTARILLADO Y TRATAMIENTO DE AGUAS RESIDUALES DE TONATICO, MÉXICO	PARAMUNICIPALES MAYORES	99.30%	98.57%	98.99%	100.00%	100.00%
ORGANISMO PÚBLICO DESCENTRALIZADO MUNICIPAL PARA PRESTACIÓN DE LOS SERVICIOS DE AGUA POTABLE, DRENAJE Y TRATAMIENTO DE AGUAS RESIDUALES DEL MUNICIPIO DE OCULAN	PARAMUNICIPALES MAYORES	72.41%	97.00%	71.48%	100.00%	16.67%
ORGANISMO PUBLICO DESCENTRALIZADO PAR LA PRESTACION DE LOS SERVICIOS DE AGUA POTABLE, ALCANTARILLADO Y SANEAMIENTO DE CHICOLOAPAN, MEXICO	PARAMUNICIPALES MAYORES	68.46%	91.28%	80.26%	89.82%	10.00%
ORGANISMO PUBLICO DESCENTRALIZADO PARA LA PRESTACION DE AGUA POTABLE, ALCANTARILLADO Y SANEAMIENTO DEL MUNICIPIO DE IXTAPAN DE LA SAL	PARAMUNICIPALES MAYORES	99.73%	100.00%	98.67%	100.00%	100.00%
ORGANISMO PÚBLICO DESCENTRALIZADO PARA LA PRESTACIÓN DE LOS SERVICIOS DE AGUA ATIZAPÁN DE ZARAGOZA	PARAMUNICIPALES MAYORES	94.38%	96.67%	100.00%	82.73%	96.00%
ORGANISMO PUBLICO DESCENTRALIZADO PARA LA PRESTACION DE LOS SERVICIOS DE AGUA POTABLE , ALCANTARILLADO Y SANEAMIENTO DEL MUNICIPIO DE COACALCO	PARAMUNICIPALES MAYORES	98.57%	100.00%	100.00%	100.00%	94.29%
ORGANISMO PÚBLICO DESCENTRALIZADO PARA LA PRESTACIÓN DE LOS SERVICIOS DE AGUA POTABLE ALCANTARILLADO Y SANEAMIENTO DE JILOTEPEC	PARAMUNICIPALES MAYORES	98.93%	100.00%	100.00%	100.00%	95.71%
ORGANISMO PUBLICO DESCENTRALIZADO PARA LA PRESTACIÓN DE LOS SERVICIOS DE AGUA POTABLE ALCANTARILLADO Y SANEAMIENTO DEL MUNICIPIO DE LA PAZ	PARAMUNICIPALES MAYORES	91.73%	96.19%	91.24%	88.36%	88.57%
ORGANISMO PUBLICO DESCENTRALIZADO PARA LA PRESTACION DE LOS SERVICIOS DE AGUA POTABLE ALCANTARILLADO Y SANEAMIENTO DEL MUNICIPIO DE NICOLAS ROMERO	PARAMUNICIPALES MAYORES	100.00%	100.00%	100.00%	100.00%	100.00%
ORGANISMO PUBLICO DESCENTRALIZADO PARA LA PRESTACION DE LOS SERVICIOS DE AGUA POTABLE, ALCANTARILLADO Y SANEAMIENTO DE LERMA	PARAMUNICIPALES MAYORES	100.00%	100.00%	100.00%	100.00%	100.00%
ORGANISMO PUBLICO DESCENTRALIZADO PARA LA PRESTACION DE LOS SERVICIOS DE AGUA POTABLE, ALCANTARILLADO Y SANEAMIENTO DE SAN MATEO ATENCO	PARAMUNICIPALES MAYORES	100.00%	100.00%	100.00%	100.00%	100.00%
ORGANISMO PUBLICO DESCENTRALIZADO PARA LA PRESTACION DE LOS SERVICIOS DE AGUA POTABLE, ALCANTARILLADO Y SANEAMIENTO DE ZINACANTEPEC	PARAMUNICIPALES MAYORES	98.29%	97.02%	99.57%	97.09%	100.00%
ORGANISMO PUBLICO DESCENTRALIZADO PARA LA PRESTACION DE LOS SERVICIOS DE AGUA POTABLE, ALCANTARILLADO Y SANEAMIENTO DEL MUNICIPIO DE AMECAMECA	PARAMUNICIPALES MAYORES	95.95%	93.33%	91.43%	100.00%	100.00%
ORGANISMO PÚBLICO DESCENTRALIZADO PARA LA PRESTACIÓN DE LOS SERVICIOS DE AGUA POTABLE, ALCANTARILLADO Y SANEAMIENTO DEL MUNICIPIO DE CHALCO	PARAMUNICIPALES MAYORES	100.00%	100.00%	100.00%	100.00%	100.00%
ORGANISMO PUBLICO DESCENTRALIZADO PARA LA PRESTACION DE LOS SERVICIOS DE AGUA POTABLE, ALCANTARILLADO Y SANEAMIENTO DEL MUNICIPIO DE CUAUTITLAN IZCALLI	PARAMUNICIPALES MAYORES	96.61%	100.00%	99.14%	100.00%	87.14%



RESULTADOS DEL PERIODO 1 DE 2022  
MÉXICO

NOMBRE DEL ENTE PÚBLICO	CLASIFICACIÓN DEL ENTE EN SEVAC	RESULTADO GLOBAL	A. REGISTROS CONTABLES	B. REGISTROS PRESUPUESTALES	C. REGISTROS ADMINISTRATIVOS	D. TRANSPARENCIA
ORGANISMO PUBLICO DESCENTRALIZADO PARA LA PRESTACION DE LOS SERVICIOS DE AGUA POTABLE, ALCANTARILLADO Y SANEAMIENTO DEL MUNICIPIO DE ECATEPEC DE MORELOS	PARAMUNICIPALES MAYORES	96.00%	100.00%	93.33%	90.00%	97.33%
ORGANISMO PÚBLICO DESCENTRALIZADO PARA LA PRESTACIÓN DE LOS SERVICIOS DE AGUA POTABLE, ALCANTARILLADO Y SANEAMIENTO DEL MUNICIPIO DE EL ORO, MÉXICO.	PARAMUNICIPALES MAYORES	100.00%	100.00%	100.00%	100.00%	100.00%
ORGANISMO PÚBLICO DESCENTRALIZADO PARA LA PRESTACIÓN DE LOS SERVICIOS DE AGUA POTABLE, ALCANTARILLADO Y SANEAMIENTO DEL MUNICIPIO DE IXTAPALUCA	PARAMUNICIPALES MAYORES	99.00%	97.62%	99.14%	100.00%	100.00%
ORGANISMO PUBLICO DESCENTRALIZADO PARA LA PRESTACION DE LOS SERVICIOS DE AGUA POTABLE, ALCANTARILLADO Y SANEAMIENTO DEL MUNICIPIO DE JALTENCO,MEXICO	PARAMUNICIPALES MAYORES	100.00%	100.00%	100.00%	100.00%	100.00%
ORGANISMO PUBLICO DESCENTRALIZADO PARA LA PRESTACION DE LOS SERVICIOS DE AGUA POTABLE, ALCANTARILLADO Y SANEAMIENTO DEL MUNICIPIO DE TECAMAC	PARAMUNICIPALES MAYORES	96.74%	98.10%	96.57%	100.00%	92.38%
ORGANISMO PUBLICO DESCENTRALIZADO PARA LA PRESTACION DE LOS SERVICIOS DE AGUA POTABLE, ALCANTARILLADO Y SANEAMIENTO DEL MUNICIPIO DE TEOLOYUCAN	PARAMUNICIPALES MAYORES	100.00%	100.00%	100.00%	100.00%	100.00%
ORGANISMO PUBLICO DESCENTRALIZADO PARA LA PRESTACION DE LOS SERVICIOS DE AGUA POTABLE, ALCANTARILLADO Y SANEAMIENTO DEL MUNICIPIO DE TEQUIXQUIAC	PARAMUNICIPALES MAYORES	100.00%	100.00%	100.00%	100.00%	100.00%
ORGANISMO PUBLICO DESCENTRALIZADO PARA LA PRESTACION DE LOS SERVICIOS DE AGUA POTABLE, ALCANTARILLADO Y SANEAMIENTO DEL MUNICIPIO DE TULTITLAN	PARAMUNICIPALES MAYORES	98.43%	100.00%	99.57%	95.09%	98.00%
ORGANISMO PUBLICO DESCENTRALIZADO PARA LA PRESTACION DE LOS SERVICIOS DE AGUA POTABLE, DRENAJE Y TRATAMIENTO DE AGUAS RESIDUALES DEL MUNICIPIO DE JOCOTITLAN, MEXICO	PARAMUNICIPALES MAYORES	99.77%	99.33%	100.00%	100.00%	100.00%
ORGANISMO PÚBLICO DESCENTRALIZADO PARA LA PRESTACIÓN DE LOS SERVICIOS DE AGUA POTABLE, DRENAJE Y TRATAMIENTO DE AGUAS RESIDUALES DEL MUNICIPIOS DE HUIXQUILUCAN.	PARAMUNICIPALES MAYORES	100.00%	100.00%	100.00%	100.00%	100.00%
ORGANISMO PUBLICO DESCENTRALIZADO PARA LA PRESTACION DE SERVICIOS DE AGUA POTABLE, ALCANTARILLADO Y SANEAMIENTO DEL MUNICIPIO DE MALINALCO	PARAMUNICIPALES MAYORES	100.00%	100.00%	100.00%	100.00%	100.00%
ORGANISMO PUBLICO DESCENTRALIZADO, PARA LA PRESTACION DE LOS SERVICIOS DE AGUA POTABLE, ALCANTARILLADO Y SANEAMIENTO DEL MUNICIPIO DE METEPEC	PARAMUNICIPALES MAYORES	100.00%	100.00%	100.00%	100.00%	100.00%
ORGANISMO PUBLICO DESENTRALIZADO PARA LA PRESTACION DE SERVICIOS DE AGUA POTABLE, ALCANTARILLADO Y SANEAMIENTO DEL MUNICIPIO DE TENANGO DEL VALLE	PARAMUNICIPALES MAYORES	98.92%	99.05%	98.40%	100.00%	98.29%
ORGANISMO PUBLICO DESENTRALIZADO PARA LA PRESTACION DE SERVICIOS DE AGUA POTABLE, ALCANTARILLADO Y SANEAMIENTO DEL MUNICIPIO DE ZUMPANGO	PARAMUNICIPALES MAYORES	100.00%	100.00%	100.00%	100.00%	100.00%
ORGANISMO PÚBLICO PARA LA PRESTACIÓN DE LOS SERVICIOS DE AGUA POTABLE, ALCANTARILLADO Y SANEAMIENTO DEL MUNICIPIO DE VALLE DE BRAVO	PARAMUNICIPALES MAYORES	82.95%	89.87%	83.04%	86.36%	70.48%
SERVICIOS DE AGUA POTABLE, ALCANTARILLADO Y SANEAMIENTO DEL MUNICIPIO DE ACULCO	PARAMUNICIPALES MAYORES	98.83%	96.67%	100.00%	100.00%	100.00%
SERVICIOS DE AGUA POTABLE, ALCANTARILLADO Y SANEAMIENTO DEL MUNICIPIO DE TEMASCALCINGO	PARAMUNICIPALES MAYORES	98.55%	100.00%	100.00%	92.73%	100.00%
SERVICIOS DE AGUA POTABLE, ALCANTARILLADO Y SANEAMIENTO DEL MUNICIPIO DE TENANCINGO	PARAMUNICIPALES MAYORES	84.06%	97.24%	79.85%	75.64%	75.71%
SISTEMA DESCENTRALIZADO MUNICIPAL DIF VALLE DE CHALCO SOLIDARIDAD	PARAMUNICIPALES MAYORES	83.28%	91.49%	83.13%	89.82%	66.67%
SISTEMA INTEGRAL PARA EL DESARROLLO INTEGRAL DE LA FAMILIA DE OCUILAN	PARAMUNICIPALES MAYORES	97.77%	95.71%	100.00%	98.00%	98.67%
SISTEMA INTEGRAL PARA EL DESARROLLO INTEGRAL DE LA FAMILIA DE ZACUALPAN	PARAMUNICIPALES MAYORES	100.00%	100.00%	100.00%	100.00%	100.00%
SISTEMA MUNICIPAL DIF ATLACOMULCO	PARAMUNICIPALES MAYORES	100.00%	100.00%	100.00%	100.00%	100.00%
SISTEMA MUNICIPAL PARA EL DESARROLLO DE LA FAMILIA DE IXTAPAN DEL ORO	PARAMUNICIPALES MAYORES	96.08%	100.00%	94.67%	100.00%	88.57%
SISTEMA MUNICIPAL PARA EL DESARROLLO INTEGRAL DE FAMILIA DE AMECAMECA	PARAMUNICIPALES MAYORES	99.17%	97.62%	100.00%	100.00%	100.00%
SISTEMA MUNICIPAL PARA EL DESARROLLO INTEGRAL DE LA FAMILIA ACAMBAY	PARAMUNICIPALES MAYORES	66.80%	94.32%	71.62%	89.82%	6.00%
SISTEMA MUNICIPAL PARA EL DESARROLLO INTEGRAL DE LA FAMILIA CHIAUTLA	PARAMUNICIPALES MAYORES	98.51%	95.75%	100.00%	100.00%	100.00%
SISTEMA MUNICIPAL PARA EL DESARROLLO INTEGRAL DE LA FAMILIA DE ACOLMAN	PARAMUNICIPALES MAYORES	96.67%	100.00%	100.00%	100.00%	86.67%
SISTEMA MUNICIPAL PARA EL DESARROLLO INTEGRAL DE LA FAMILIA DE ACULCO	PARAMUNICIPALES MAYORES	99.17%	97.62%	100.00%	100.00%	100.00%



RESULTADOS DEL PERIODO 1 DE 2022  
MÉXICO

NOMBRE DEL ENTE PÚBLICO	CLASIFICACIÓN DEL ENTE EN SEVAC	RESULTADO GLOBAL	A. REGISTROS CONTABLES	B. REGISTROS PRESUPUESTALES	C. REGISTROS ADMINISTRATIVOS	D. TRANSPARENCIA
SISTEMA MUNICIPAL PARA EL DESARROLLO INTEGRAL DE LA FAMILIA DE ALMOLOYA DE ALQUISIRAS	PARAMUNICIPALES MAYORES	67.80%	91.24%	90.06%	89.27%	0.00%
SISTEMA MUNICIPAL PARA EL DESARROLLO INTEGRAL DE LA FAMILIA DE ALMOLOYA DE JUAREZ	PARAMUNICIPALES MAYORES	77.27%	99.33%	100.00%	100.00%	10.00%
SISTEMA MUNICIPAL PARA EL DESARROLLO INTEGRAL DE LA FAMILIA DE ALMOLOYA DEL RÍO	PARAMUNICIPALES MAYORES	99.77%	100.00%	98.83%	100.00%	100.00%
SISTEMA MUNICIPAL PARA EL DESARROLLO INTEGRAL DE LA FAMILIA DE AMANALCO	PARAMUNICIPALES MAYORES	72.27%	99.33%	85.00%	100.00%	2.00%
SISTEMA MUNICIPAL PARA EL DESARROLLO INTEGRAL DE LA FAMILIA DE AMATEPEC	PARAMUNICIPALES MAYORES	96.82%	96.00%	93.62%	100.00%	98.00%
SISTEMA MUNICIPAL PARA EL DESARROLLO INTEGRAL DE LA FAMILIA DE ATENCO	PARAMUNICIPALES MAYORES	96.79%	100.00%	100.00%	100.00%	87.14%
SISTEMA MUNICIPAL PARA EL DESARROLLO INTEGRAL DE LA FAMILIA DE ATIZAPÁN	PARAMUNICIPALES MAYORES	95.07%	100.00%	92.00%	100.00%	86.67%
SISTEMA MUNICIPAL PARA EL DESARROLLO INTEGRAL DE LA FAMILIA DE ATIZAPAN DE ZARAGOZA	PARAMUNICIPALES MAYORES	99.88%	100.00%	99.42%	100.00%	100.00%
SISTEMA MUNICIPAL PARA EL DESARROLLO INTEGRAL DE LA FAMILIA DE ATLAUTLA	PARAMUNICIPALES MAYORES	83.29%	90.00%	74.62%	88.36%	76.76%
SISTEMA MUNICIPAL PARA EL DESARROLLO INTEGRAL DE LA FAMILIA DE AXAPUSCO	PARAMUNICIPALES MAYORES	98.68%	98.57%	95.92%	100.00%	100.00%
SISTEMA MUNICIPAL PARA EL DESARROLLO INTEGRAL DE LA FAMILIA DE AYAPANGO	PARAMUNICIPALES MAYORES	98.35%	100.00%	97.08%	100.00%	95.71%
SISTEMA MUNICIPAL PARA EL DESARROLLO INTEGRAL DE LA FAMILIA DE CALIMAYA	PARAMUNICIPALES MAYORES	99.10%	99.52%	100.00%	98.00%	98.67%
SISTEMA MUNICIPAL PARA EL DESARROLLO INTEGRAL DE LA FAMILIA DE CAPULHUAC	PARAMUNICIPALES MAYORES	82.35%	94.62%	100.00%	100.00%	36.95%
SISTEMA MUNICIPAL PARA EL DESARROLLO INTEGRAL DE LA FAMILIA DE CHALCO	PARAMUNICIPALES MAYORES	100.00%	100.00%	100.00%	100.00%	100.00%
SISTEMA MUNICIPAL PARA EL DESARROLLO INTEGRAL DE LA FAMILIA DE CHAPA DE MOTA	PARAMUNICIPALES MAYORES	97.00%	100.00%	95.71%	100.00%	91.43%
SISTEMA MUNICIPAL PARA EL DESARROLLO INTEGRAL DE LA FAMILIA DE CHAPULTEPEC	PARAMUNICIPALES MAYORES	96.73%	99.52%	96.96%	100.00%	90.00%
SISTEMA MUNICIPAL PARA EL DESARROLLO INTEGRAL DE LA FAMILIA DE CHICOLAPAN	PARAMUNICIPALES MAYORES	97.28%	99.33%	97.43%	100.00%	92.10%
SISTEMA MUNICIPAL PARA EL DESARROLLO INTEGRAL DE LA FAMILIA DE CHICONCUAC	PARAMUNICIPALES MAYORES	99.14%	100.00%	95.71%	100.00%	100.00%
SISTEMA MUNICIPAL PARA EL DESARROLLO INTEGRAL DE LA FAMILIA DE CHIMALHUACAN	PARAMUNICIPALES MAYORES	99.22%	98.57%	99.42%	100.00%	99.33%
SISTEMA MUNICIPAL PARA EL DESARROLLO INTEGRAL DE LA FAMILIA DE COACALCO DE BERRIOZÁBAL	PARAMUNICIPALES MAYORES	96.87%	95.05%	93.00%	100.00%	100.00%
SISTEMA MUNICIPAL PARA EL DESARROLLO INTEGRAL DE LA FAMILIA DE COYOTEPEC	PARAMUNICIPALES MAYORES	76.54%	99.05%	91.85%	94.18%	18.67%
SISTEMA MUNICIPAL PARA EL DESARROLLO INTEGRAL DE LA FAMILIA DE CUAUTITLAN	PARAMUNICIPALES MAYORES	61.40%	97.62%	85.43%	50.73%	0.00%
SISTEMA MUNICIPAL PARA EL DESARROLLO INTEGRAL DE LA FAMILIA DE CUAUTITLÁN IZCALLI	PARAMUNICIPALES MAYORES	100.00%	100.00%	100.00%	100.00%	100.00%
SISTEMA MUNICIPAL PARA EL DESARROLLO INTEGRAL DE LA FAMILIA DE DONATO GUERRA	PARAMUNICIPALES MAYORES	94.60%	94.57%	85.00%	100.00%	98.00%
SISTEMA MUNICIPAL PARA EL DESARROLLO INTEGRAL DE LA FAMILIA DE ECATEPEC DE MORELOS	PARAMUNICIPALES MAYORES	99.83%	99.52%	100.00%	100.00%	100.00%
SISTEMA MUNICIPAL PARA EL DESARROLLO INTEGRAL DE LA FAMILIA DE ECATZINGO	PARAMUNICIPALES MAYORES	99.13%	100.00%	100.00%	95.64%	100.00%
SISTEMA MUNICIPAL PARA EL DESARROLLO INTEGRAL DE LA FAMILIA DE HUEHUETOCA	PARAMUNICIPALES MAYORES	100.00%	100.00%	100.00%	100.00%	100.00%
SISTEMA MUNICIPAL PARA EL DESARROLLO INTEGRAL DE LA FAMILIA DE HUEYPOXTLA	PARAMUNICIPALES MAYORES	97.50%	100.00%	100.00%	100.00%	90.00%
SISTEMA MUNICIPAL PARA EL DESARROLLO INTEGRAL DE LA FAMILIA DE HUIXQUILUCAN	PARAMUNICIPALES MAYORES	99.07%	100.00%	98.67%	100.00%	97.33%



RESULTADOS DEL PERIODO 1 DE 2022  
MÉXICO

NOMBRE DEL ENTE PÚBLICO	CLASIFICACIÓN DEL ENTE EN SEVAC	RESULTADO GLOBAL	A. REGISTROS CONTABLES	B. REGISTROS PRESUPUESTALES	C. REGISTROS ADMINISTRATIVOS	D. TRANSPARENCIA
SISTEMA MUNICIPAL PARA EL DESARROLLO INTEGRAL DE LA FAMILIA DE ISIDRO FABELA	PARAMUNICIPALES MAYORES	96.79%	100.00%	100.00%	100.00%	87.14%
SISTEMA MUNICIPAL PARA EL DESARROLLO INTEGRAL DE LA FAMILIA DE IXTAPALUCA	PARAMUNICIPALES MAYORES	99.67%	99.05%	100.00%	100.00%	100.00%
SISTEMA MUNICIPAL PARA EL DESARROLLO INTEGRAL DE LA FAMILIA DE IXTAPAN DE LA SAL	PARAMUNICIPALES MAYORES	76.35%	97.14%	100.00%	92.73%	15.24%
SISTEMA MUNICIPAL PARA EL DESARROLLO INTEGRAL DE LA FAMILIA DE IXTLAHUACA	PARAMUNICIPALES MAYORES	91.60%	100.00%	97.86%	100.00%	68.10%
SISTEMA MUNICIPAL PARA EL DESARROLLO INTEGRAL DE LA FAMILIA DE JILOTEPEC	PARAMUNICIPALES MAYORES	100.00%	100.00%	100.00%	100.00%	100.00%
SISTEMA MUNICIPAL PARA EL DESARROLLO INTEGRAL DE LA FAMILIA DE JILOTZINGO	PARAMUNICIPALES MAYORES	100.00%	100.00%	100.00%	100.00%	100.00%
SISTEMA MUNICIPAL PARA EL DESARROLLO INTEGRAL DE LA FAMILIA DE JIQUIPILCO	PARAMUNICIPALES MAYORES	85.07%	93.67%	82.77%	98.55%	64.10%
SISTEMA MUNICIPAL PARA EL DESARROLLO INTEGRAL DE LA FAMILIA DE JOCOTITLAN	PARAMUNICIPALES MAYORES	99.53%	98.67%	100.00%	100.00%	100.00%
SISTEMA MUNICIPAL PARA EL DESARROLLO INTEGRAL DE LA FAMILIA DE JOQUICINGO	PARAMUNICIPALES MAYORES	100.00%	100.00%	100.00%	100.00%	100.00%
SISTEMA MUNICIPAL PARA EL DESARROLLO INTEGRAL DE LA FAMILIA DE LERMA	PARAMUNICIPALES MAYORES	100.00%	100.00%	100.00%	100.00%	100.00%
SISTEMA MUNICIPAL PARA EL DESARROLLO INTEGRAL DE LA FAMILIA DE LUVIANOS	PARAMUNICIPALES MAYORES	99.73%	100.00%	98.67%	100.00%	100.00%
SISTEMA MUNICIPAL PARA EL DESARROLLO INTEGRAL DE LA FAMILIA DE MELCHOR OCAMPO	PARAMUNICIPALES MAYORES	100.00%	100.00%	100.00%	100.00%	100.00%
SISTEMA MUNICIPAL PARA EL DESARROLLO INTEGRAL DE LA FAMILIA DE METEPEC	PARAMUNICIPALES MAYORES	99.67%	99.05%	100.00%	100.00%	100.00%
SISTEMA MUNICIPAL PARA EL DESARROLLO INTEGRAL DE LA FAMILIA DE MEXICALTZINGO	PARAMUNICIPALES MAYORES	99.71%	100.00%	100.00%	98.55%	100.00%
SISTEMA MUNICIPAL PARA EL DESARROLLO INTEGRAL DE LA FAMILIA DE MORELOS	PARAMUNICIPALES MAYORES	99.20%	100.00%	100.00%	96.00%	100.00%
SISTEMA MUNICIPAL PARA EL DESARROLLO INTEGRAL DE LA FAMILIA DE NAUCALPAN DE JUÁREZ	PARAMUNICIPALES MAYORES	100.00%	100.00%	100.00%	100.00%	100.00%
SISTEMA MUNICIPAL PARA EL DESARROLLO INTEGRAL DE LA FAMILIA DE NEXTLALPAN	PARAMUNICIPALES MAYORES	99.77%	99.33%	100.00%	100.00%	100.00%
SISTEMA MUNICIPAL PARA EL DESARROLLO INTEGRAL DE LA FAMILIA DE NEZAHUALCOYOT	PARAMUNICIPALES MAYORES	100.00%	100.00%	100.00%	100.00%	100.00%
SISTEMA MUNICIPAL PARA EL DESARROLLO INTEGRAL DE LA FAMILIA DE NICOLAS ROMERO	PARAMUNICIPALES MAYORES	100.00%	100.00%	100.00%	100.00%	100.00%
SISTEMA MUNICIPAL PARA EL DESARROLLO INTEGRAL DE LA FAMILIA DE NOPALTEPEC	PARAMUNICIPALES MAYORES	95.69%	95.28%	98.83%	94.18%	94.95%
SISTEMA MUNICIPAL PARA EL DESARROLLO INTEGRAL DE LA FAMILIA DE OCOYOACAC	PARAMUNICIPALES MAYORES	100.00%	100.00%	100.00%	100.00%	100.00%
SISTEMA MUNICIPAL PARA EL DESARROLLO INTEGRAL DE LA FAMILIA DE OTUMBA	PARAMUNICIPALES MAYORES	100.00%	100.00%	100.00%	100.00%	100.00%
SISTEMA MUNICIPAL PARA EL DESARROLLO INTEGRAL DE LA FAMILIA DE OTZOLOAPAN	PARAMUNICIPALES MAYORES	68.94%	93.71%	87.99%	92.73%	0.00%
SISTEMA MUNICIPAL PARA EL DESARROLLO INTEGRAL DE LA FAMILIA DE OTZOLOTEPEC	PARAMUNICIPALES MAYORES	100.00%	100.00%	100.00%	100.00%	100.00%
SISTEMA MUNICIPAL PARA EL DESARROLLO INTEGRAL DE LA FAMILIA DE OZUMBA	PARAMUNICIPALES MAYORES	99.83%	100.00%	99.14%	100.00%	100.00%
SISTEMA MUNICIPAL PARA EL DESARROLLO INTEGRAL DE LA FAMILIA DE PAPALOTLA	PARAMUNICIPALES MAYORES	100.00%	100.00%	100.00%	100.00%	100.00%
SISTEMA MUNICIPAL PARA EL DESARROLLO INTEGRAL DE LA FAMILIA DE POLOTITLÁN	PARAMUNICIPALES MAYORES	100.00%	100.00%	100.00%	100.00%	100.00%
SISTEMA MUNICIPAL PARA EL DESARROLLO INTEGRAL DE LA FAMILIA DE RAYÓN	PARAMUNICIPALES MAYORES	97.47%	100.00%	97.33%	94.18%	96.67%
SISTEMA MUNICIPAL PARA EL DESARROLLO INTEGRAL DE LA FAMILIA DE SAN ANTONIO LA ISLA	PARAMUNICIPALES MAYORES	96.65%	92.10%	100.00%	97.09%	100.00%



RESULTADOS DEL PERIODO 1 DE 2022  
MÉXICO

NOMBRE DEL ENTE PÚBLICO	CLASIFICACIÓN DEL ENTE EN SEVAC	RESULTADO GLOBAL	A. REGISTROS CONTABLES	B. REGISTROS PRESUPUESTALES	C. REGISTROS ADMINISTRATIVOS	D. TRANSPARENCIA
SISTEMA MUNICIPAL PARA EL DESARROLLO INTEGRAL DE LA FAMILIA DE SAN FELIPE DEL PROGRESO	PARAMUNICIPALES MAYORES	100.00%	100.00%	100.00%	100.00%	100.00%
SISTEMA MUNICIPAL PARA EL DESARROLLO INTEGRAL DE LA FAMILIA DE SAN JOSE DEL RINCON	PARAMUNICIPALES MAYORES	99.53%	98.67%	100.00%	100.00%	100.00%
SISTEMA MUNICIPAL PARA EL DESARROLLO INTEGRAL DE LA FAMILIA DE SAN MARTÍN DE LAS PIRÁMIDES	PARAMUNICIPALES MAYORES	100.00%	100.00%	100.00%	100.00%	100.00%
SISTEMA MUNICIPAL PARA EL DESARROLLO INTEGRAL DE LA FAMILIA DE SAN SIMÓN DE GUERRERO	PARAMUNICIPALES MAYORES	100.00%	100.00%	100.00%	100.00%	100.00%
SISTEMA MUNICIPAL PARA EL DESARROLLO INTEGRAL DE LA FAMILIA DE SANTO TOMÁS	PARAMUNICIPALES MAYORES	74.15%	99.05%	97.43%	100.00%	0.00%
SISTEMA MUNICIPAL PARA EL DESARROLLO INTEGRAL DE LA FAMILIA DE SOYANIQUILPAN	PARAMUNICIPALES MAYORES	99.83%	99.52%	100.00%	100.00%	100.00%
SISTEMA MUNICIPAL PARA EL DESARROLLO INTEGRAL DE LA FAMILIA DE SULTEPEC	PARAMUNICIPALES MAYORES	99.77%	100.00%	98.83%	100.00%	100.00%
SISTEMA MUNICIPAL PARA EL DESARROLLO INTEGRAL DE LA FAMILIA DE TEJUPILCO	PARAMUNICIPALES MAYORES	99.67%	99.05%	100.00%	100.00%	100.00%
SISTEMA MUNICIPAL PARA EL DESARROLLO INTEGRAL DE LA FAMILIA DE TEMAMATLA	PARAMUNICIPALES MAYORES	90.24%	100.00%	100.00%	100.00%	60.95%
SISTEMA MUNICIPAL PARA EL DESARROLLO INTEGRAL DE LA FAMILIA DE TEMASCALAPA	PARAMUNICIPALES MAYORES	98.97%	97.71%	98.83%	100.00%	100.00%
SISTEMA MUNICIPAL PARA EL DESARROLLO INTEGRAL DE LA FAMILIA DE TEMASCALCINGO	PARAMUNICIPALES MAYORES	100.00%	100.00%	100.00%	100.00%	100.00%
SISTEMA MUNICIPAL PARA EL DESARROLLO INTEGRAL DE LA FAMILIA DE TEMOAYA	PARAMUNICIPALES MAYORES	100.00%	100.00%	100.00%	100.00%	100.00%
SISTEMA MUNICIPAL PARA EL DESARROLLO INTEGRAL DE LA FAMILIA DE TENANCINGO	PARAMUNICIPALES MAYORES	100.00%	100.00%	100.00%	100.00%	100.00%
SISTEMA MUNICIPAL PARA EL DESARROLLO INTEGRAL DE LA FAMILIA DE TENANGO DEL AIRE	PARAMUNICIPALES MAYORES	100.00%	100.00%	100.00%	100.00%	100.00%
SISTEMA MUNICIPAL PARA EL DESARROLLO INTEGRAL DE LA FAMILIA DE TENANGO DEL VALLE	PARAMUNICIPALES MAYORES	98.14%	100.00%	100.00%	100.00%	92.57%
SISTEMA MUNICIPAL PARA EL DESARROLLO INTEGRAL DE LA FAMILIA DE TEOLOYUCAN	PARAMUNICIPALES MAYORES	100.00%	100.00%	100.00%	100.00%	100.00%
SISTEMA MUNICIPAL PARA EL DESARROLLO INTEGRAL DE LA FAMILIA DE TEOTIHUACAN	PARAMUNICIPALES MAYORES	95.00%	100.00%	100.00%	100.00%	80.00%
SISTEMA MUNICIPAL PARA EL DESARROLLO INTEGRAL DE LA FAMILIA DE TEPETLAXTOC	PARAMUNICIPALES MAYORES	92.71%	100.00%	93.33%	82.73%	90.00%
SISTEMA MUNICIPAL PARA EL DESARROLLO INTEGRAL DE LA FAMILIA DE TEPETLIXPA	PARAMUNICIPALES MAYORES	85.48%	99.05%	98.71%	100.00%	44.29%
SISTEMA MUNICIPAL PARA EL DESARROLLO INTEGRAL DE LA FAMILIA DE TEPOTZOTLAN	PARAMUNICIPALES MAYORES	100.00%	100.00%	100.00%	100.00%	100.00%
SISTEMA MUNICIPAL PARA EL DESARROLLO INTEGRAL DE LA FAMILIA DE TEQUIXQUIAC	PARAMUNICIPALES MAYORES	100.00%	100.00%	100.00%	100.00%	100.00%
SISTEMA MUNICIPAL PARA EL DESARROLLO INTEGRAL DE LA FAMILIA DE TEXCALTITLAN	PARAMUNICIPALES MAYORES	100.00%	100.00%	100.00%	100.00%	100.00%
SISTEMA MUNICIPAL PARA EL DESARROLLO INTEGRAL DE LA FAMILIA DE TEXCALYACAC	PARAMUNICIPALES MAYORES	99.83%	99.52%	100.00%	100.00%	100.00%
SISTEMA MUNICIPAL PARA EL DESARROLLO INTEGRAL DE LA FAMILIA DE TEXCOCO	PARAMUNICIPALES MAYORES	99.67%	99.05%	100.00%	100.00%	100.00%
SISTEMA MUNICIPAL PARA EL DESARROLLO INTEGRAL DE LA FAMILIA DE TEZOYUCA	PARAMUNICIPALES MAYORES	100.00%	100.00%	100.00%	100.00%	100.00%
SISTEMA MUNICIPAL PARA EL DESARROLLO INTEGRAL DE LA FAMILIA DE TIANGUISTENCO	PARAMUNICIPALES MAYORES	100.00%	100.00%	100.00%	100.00%	100.00%
SISTEMA MUNICIPAL PARA EL DESARROLLO INTEGRAL DE LA FAMILIA DE TIMILPAN	PARAMUNICIPALES MAYORES	99.60%	100.00%	100.00%	98.00%	100.00%
SISTEMA MUNICIPAL PARA EL DESARROLLO INTEGRAL DE LA FAMILIA DE TLALMANALCO	PARAMUNICIPALES MAYORES	100.00%	100.00%	100.00%	100.00%	100.00%
SISTEMA MUNICIPAL PARA EL DESARROLLO INTEGRAL DE LA FAMILIA DE TLALNEPANTLA DE BAZ	PARAMUNICIPALES MAYORES	100.00%	100.00%	100.00%	100.00%	100.00%



NOMBRE DEL ENTE PÚBLICO	CLASIFICACIÓN DEL ENTE EN SEVAC	RESULTADO GLOBAL	A. REGISTROS CONTABLES	B. REGISTROS PRESUPUESTALES	C. REGISTROS ADMINISTRATIVOS	D. TRANSPARENCIA
SISTEMA MUNICIPAL PARA EL DESARROLLO INTEGRAL DE LA FAMILIA DE TLATLAYA	PARAMUNICIPALES MAYORES	100.00%	100.00%	100.00%	100.00%	100.00%
SISTEMA MUNICIPAL PARA EL DESARROLLO INTEGRAL DE LA FAMILIA DE TOLUCA	PARAMUNICIPALES MAYORES	100.00%	100.00%	100.00%	100.00%	100.00%
SISTEMA MUNICIPAL PARA EL DESARROLLO INTEGRAL DE LA FAMILIA DE TONATICO	PARAMUNICIPALES MAYORES	99.42%	100.00%	100.00%	97.09%	100.00%
SISTEMA MUNICIPAL PARA EL DESARROLLO INTEGRAL DE LA FAMILIA DE TULTEPEC	PARAMUNICIPALES MAYORES	100.00%	100.00%	100.00%	100.00%	100.00%
SISTEMA MUNICIPAL PARA EL DESARROLLO INTEGRAL DE LA FAMILIA DE TULTITLAN	PARAMUNICIPALES MAYORES	100.00%	100.00%	100.00%	100.00%	100.00%
SISTEMA MUNICIPAL PARA EL DESARROLLO INTEGRAL DE LA FAMILIA DE VALLE DE BRAVO	PARAMUNICIPALES MAYORES	99.03%	97.24%	100.00%	100.00%	100.00%
SISTEMA MUNICIPAL PARA EL DESARROLLO INTEGRAL DE LA FAMILIA DE VILLA DE ALLENDE	PARAMUNICIPALES MAYORES	100.00%	100.00%	100.00%	100.00%	100.00%
SISTEMA MUNICIPAL PARA EL DESARROLLO INTEGRAL DE LA FAMILIA DE VILLA DEL CARBÓN	PARAMUNICIPALES MAYORES	100.00%	100.00%	100.00%	100.00%	100.00%
SISTEMA MUNICIPAL PARA EL DESARROLLO INTEGRAL DE LA FAMILIA DE VILLA GUERRERO	PARAMUNICIPALES MAYORES	100.00%	100.00%	100.00%	100.00%	100.00%
SISTEMA MUNICIPAL PARA EL DESARROLLO INTEGRAL DE LA FAMILIA DE VILLA VICTORIA	PARAMUNICIPALES MAYORES	99.83%	100.00%	99.14%	100.00%	100.00%
SISTEMA MUNICIPAL PARA EL DESARROLLO INTEGRAL DE LA FAMILIA DE XALATLACO	PARAMUNICIPALES MAYORES	100.00%	100.00%	100.00%	100.00%	100.00%
SISTEMA MUNICIPAL PARA EL DESARROLLO INTEGRAL DE LA FAMILIA DE XONACATLÁN	PARAMUNICIPALES MAYORES	98.91%	99.05%	99.14%	97.09%	100.00%
SISTEMA MUNICIPAL PARA EL DESARROLLO INTEGRAL DE LA FAMILIA DE ZACAZONAPAN	PARAMUNICIPALES MAYORES	100.00%	100.00%	100.00%	100.00%	100.00%
SISTEMA MUNICIPAL PARA EL DESARROLLO INTEGRAL DE LA FAMILIA DE ZINACANTEPEC	PARAMUNICIPALES MAYORES	100.00%	100.00%	100.00%	100.00%	100.00%
SISTEMA MUNICIPAL PARA EL DESARROLLO INTEGRAL DE LA FAMILIA DE ZUMPAHUACÁN	PARAMUNICIPALES MAYORES	98.33%	99.05%	99.57%	97.09%	97.33%
SISTEMA MUNICIPAL PARA EL DESARROLLO INTEGRAL DE LA FAMILIA DE ZUMPANGO	PARAMUNICIPALES MAYORES	100.00%	100.00%	100.00%	100.00%	100.00%
SISTEMA MUNICIPAL PARA EL DESARROLLO INTEGRAL DE LA FAMILIA EL ORO	PARAMUNICIPALES MAYORES	93.86%	100.00%	97.86%	100.00%	77.14%
SISTEMA MUNICIPAL PARA EL DESARROLLO INTEGRAL DE LA FAMILIA LA PAZ	PARAMUNICIPALES MAYORES	99.56%	98.73%	100.00%	100.00%	100.00%
SISTEMA MUNICIPAL PARA EL DESARROLLO INTEGRAL DE LA FAMILIA SAN MATEO ATENCO.	PARAMUNICIPALES MAYORES	99.20%	99.05%	97.67%	100.00%	100.00%
SISTEMA MUNICIPAL PARA EL DESARROLLO INTEGRAL DE LA FAMILIA TECAMAC	PARAMUNICIPALES MAYORES	96.67%	97.62%	100.00%	100.00%	90.00%
SISTEMA MUNICIPAL PARA EL DESARROLLO INTEGRAL PARA LA FAMILIA DE COATEPEC HARINAS	PARAMUNICIPALES MAYORES	91.95%	99.40%	96.50%	100.00%	71.43%
SISTEMA MUNICIPAL PARA EL DESARROLLO INTEGRAL DE LA FAMILIA DE MALINALCO	PARAMUNICIPALES MAYORES	91.77%	100.00%	99.57%	100.00%	67.43%
SISTEMA PARA EL DESARROLLO INTEGRAL DE LA FAMILIA DE JUCHITEPEC	PARAMUNICIPALES MAYORES	100.00%	100.00%	100.00%	100.00%	100.00%
SISTEMA PARA EL DESARROLLO INTEGRAL DE LA FAMILIA DE TEMASCALTEPEC	PARAMUNICIPALES MAYORES	99.67%	99.05%	100.00%	100.00%	100.00%
SISTEMA PARA EL DESARROLLO INTEGRAL DE LA FAMILIA DE TONANITLA	PARAMUNICIPALES MAYORES	100.00%	100.00%	100.00%	100.00%	100.00%
SISTEMAS MUNICIPALES PARA EL DESARROLLO INTEGRAL DE LA FAMILIA DE APAXCO	PARAMUNICIPALES MAYORES	96.67%	100.00%	100.00%	100.00%	86.67%
SISTEMAS MUNICIPALES PARA EL DESARROLLO INTEGRAL DE LA FAMILIA DE JALTENCO	PARAMUNICIPALES MAYORES	100.00%	100.00%	100.00%	100.00%	100.00%



RESULTADOS DEL PERIODO 1 DE 2022  
MICHOCÁN DE OCAMPO

NOMBRE DEL ENTE PÚBLICO	CLASIFICACIÓN DEL ENTE EN SEVAC	RESULTADO GLOBAL	A. REGISTROS CONTABLES	B. REGISTROS PRESUPUESTALES	C. REGISTROS ADMINISTRATIVOS	D. TRANSPARENCIA
GOBIERNO DEL ESTADO DE MICHOCÁN DE OCAMPO	PODER EJECUTIVO ESTATAL	77.93%	82.83%	44.79%	80.00%	93.73%
COMISIÓN ESTATAL DE LOS DERECHOS HUMANOS DE MICHOCÁN	PODERES Y AUTÓNOMOS	100.00%	100.00%	100.00%	100.00%	100.00%
FISCALÍA GENERAL DEL ESTADO DE MICHOCÁN	PODERES Y AUTÓNOMOS	94.75%	100.00%	100.00%	73.75%	100.00%
INSTITUTO ELECTORAL DE MICHOCÁN	PODERES Y AUTÓNOMOS	97.47%	99.33%	96.00%	92.50%	100.00%
INSTITUTO MICHOCANO DE TRANSPARENCIA, ACCESO A LA INFORMACIÓN Y PROTECCION DE DATOS PERSONALES	PODERES Y AUTÓNOMOS	95.94%	98.00%	85.71%	100.00%	98.00%
PODER JUDICIAL DEL ESTADO DE MICHOCÁN	PODERES Y AUTÓNOMOS	85.33%	75.57%	78.44%	98.46%	94.00%
PODER LEGISLATIVO DEL ESTADO DE MICHOCÁN	PODERES Y AUTÓNOMOS	0.00%	0.00%	0.00%	0.00%	0.00%
TRIBUNAL DE JUSTICIA ADMINISTRATIVA DE MICHOCÁN	PODERES Y AUTÓNOMOS	94.72%	97.00%	98.00%	80.83%	100.00%
TRIBUNAL ELECTORAL DEL ESTADO DE MICHOCÁN	PODERES Y AUTÓNOMOS	93.00%	96.67%	93.33%	90.00%	90.00%
UNIVERSIDAD MICHOCANA DE SAN NICOLÁS DE HIDALGO	PODERES Y AUTÓNOMOS	50.85%	57.65%	52.64%	67.40%	26.67%
CASA ESTATAL DEL ADULTO MAYOR	PARAESTATALES	4.43%	12.67%	0.00%	0.00%	0.00%
CENTRO DE CONVENCIONES DE MORELIA	PARAESTATALES	92.72%	85.64%	100.00%	88.75%	100.00%
CENTRO ESTATAL DE CERTIFICACIÓN, ACREDITACIÓN Y CONTROL DE CONFIANZA	PARAESTATALES	73.73%	79.53%	92.23%	41.43%	76.67%
CENTRO ESTATAL DE FOMENTO GANADERO DEL ESTADO DE MICHOCÁN DE OCAMPO	PARAESTATALES	77.31%	77.21%	99.42%	62.00%	72.00%
COLEGIO DE BACHILLERES DEL ESTADO DE MICHOCÁN	PARAESTATALES	98.60%	96.00%	100.00%	100.00%	100.00%
COLEGIO DE EDUCACIÓN PROFESIONAL TÉCNICA DEL ESTADO DE MICHOCÁN	PARAESTATALES	100.00%	100.00%	100.00%	100.00%	100.00%
COLEGIO ESTUDIOS CIENTÍFICOS Y TECNOLÓGICOS DEL ESTADO DE MICHOCÁN	PARAESTATALES	90.44%	77.00%	99.42%	94.00%	99.22%
COMISIÓN DE PESCA DEL ESTADO DE MICHOCÁN	PARAESTATALES	77.93%	65.64%	93.77%	81.00%	80.00%
COMISIÓN EJECUTIVA ESTATAL DE ATENCIÓN A VÍCTIMAS	PARAESTATALES	88.37%	91.07%	90.00%	80.00%	90.00%
COMISIÓN ESTATAL DE ARBITRAJE MÉDICO DE MICHOCÁN	PARAESTATALES	76.27%	89.17%	100.00%	80.00%	36.25%
COMISIÓN ESTATAL DE CULTURA FÍSICA Y DEPORTE	PARAESTATALES	66.69%	59.62%	87.08%	54.55%	70.00%
COMISIÓN ESTATAL DEL AGUA Y GESTIÓN DE CUENCAS	PARAESTATALES	87.08%	75.51%	98.83%	91.90%	90.00%
COMISION ESTATAL PARA EL DESARROLLO DE LOS PUEBLOS INDÍGENAS	PARAESTATALES	0.00%	0.00%	0.00%	0.00%	0.00%
COMISIÓN FORESTAL DEL ESTADO	PARAESTATALES	95.16%	92.75%	100.00%	88.46%	100.00%
COMITÉ DE ADQUISICIONES DEL PODER EJECUTIVO	PARAESTATALES	100.00%	100.00%	100.00%	100.00%	100.00%
COMPAÑÍA INMOBILIARIA FOMENTO TURÍSTICO DE MICHOCÁN, S.A. DE C.V.	PARAESTATALES	85.28%	91.67%	84.10%	73.57%	86.67%
CONSEJO ESTATAL PARA PREVENIR Y ELIMINAR LA DISCRIMINACIÓN Y LA VIOLENCIA	PARAESTATALES	91.00%	85.71%	100.00%	80.00%	100.00%
DIRECCION DE PENSIONES CIVILES DEL ESTADO	PARAESTATALES	70.53%	75.00%	81.83%	54.44%	68.10%
FIDEICOMISO 1962 TEATRO MARIANO MATAMOROS	PARAESTATALES	92.33%	96.67%	90.00%	90.00%	90.00%



RESULTADOS DEL PERIODO 1 DE 2022  
MICHOCÁN DE OCAMPO

NOMBRE DEL ENTE PÚBLICO	CLASIFICACIÓN DEL ENTE EN SEVAC	RESULTADO GLOBAL	A. REGISTROS CONTABLES	B. REGISTROS PRESUPUESTALES	C. REGISTROS ADMINISTRATIVOS	D. TRANSPARENCIA
FIDEICOMISO DE IMPULSO Y DESARROLLO PARA EL ESTADO DE MICHOCÁN DE OCAMPO	PARAESTATALES	73.95%	79.71%	70.11%	77.50%	66.11%
FIDEICOMISO DE INVERSIÓN Y ADMINISTRACIÓN PARA LA REACTIVACIÓN Y EL DESARROLLO ECONÓMICO DEL ESTADO DE MICHOCÁN	PARAESTATALES	26.54%	36.72%	29.17%	39.29%	0.00%
FIDEICOMISO DE LA CIUDAD INDUSTRIAL DE MORELIA	PARAESTATALES	54.92%	55.81%	63.90%	30.42%	66.11%
FIDEICOMISO PARA EL DESARROLLO FORESTAL DEL ESTADO DE MICHOCÁN	PARAESTATALES	1.43%	0.00%	0.00%	7.14%	0.00%
FIDEICOMISO PARA EL FINANCIAMIENTO DE LA MICRO Y PEQUEÑA EMPRESA	PARAESTATALES	27.01%	36.72%	31.50%	39.29%	0.00%
FIDEICOMISO PÚBLICO DEL FONDO DE AYUDA, ASISTENCIA Y REPARACIÓN INTEGRAL DEL ESTADO DE MICHOCÁN DE OCAMPO	PARAESTATALES	0.00%	0.00%	0.00%	0.00%	0.00%
FIDEICOMISO TEATRO MARIANO MATAMOROS	PARAESTATALES	87.73%	96.67%	90.00%	67.00%	90.00%
FOMENTO TURISTICO DE MICHOCAN	PARAESTATALES	32.76%	45.80%	52.56%	7.14%	19.14%
FONDO DE APOYO A LA ACTIVIDAD ARTESANAL	PARAESTATALES	23.18%	34.41%	19.25%	36.43%	0.00%
FONDO DE GARANTÍA AGROPECUARIA COMPLEMENTARIA PARA EL ESTADO DE MICHOCÁN	PARAESTATALES	27.11%	36.72%	29.17%	42.14%	0.00%
FONDO MIXTO PARA EL FOMENTO INDUSTRIAL DE MICHOCÁN	PARAESTATALES	26.33%	35.62%	32.87%	36.43%	0.00%
INSTITUTO DE CAPACITACIÓN PARA EL TRABAJO DEL ESTADO DE MICHOCÁN	PARAESTATALES	34.13%	56.36%	65.10%	6.92%	0.00%
INSTITUTO DE CIENCIA, TECNOLOGÍA E INNOVACIÓN DEL ESTADO DE MICHOCÁN DE OCAMPO	PARAESTATALES	22.66%	32.17%	52.71%	0.00%	3.43%
INSTITUTO DE DEFENSORIA PUBLICA DEL ESTADO DE MICHOCÁN	PARAESTATALES	85.68%	94.67%	99.42%	38.33%	100.00%
INSTITUTO DE LA INFRAESTRUCTURA FÍSICA EDUCATIVA DEL ESTADO DE MICHOCÁN	PARAESTATALES	0.00%	0.00%	0.00%	0.00%	0.00%
INSTITUTO DE LA JUVENTUD MICHOCANA	PARAESTATALES	19.18%	24.67%	0.00%	16.67%	28.86%
INSTITUTO DE PLANEACIÓN DEL ESTADO DE MICHOCÁN DE OCAMPO	PARAESTATALES	73.30%	90.25%	95.58%	18.79%	75.33%
INSTITUTO DE VIVIENDA DEL ESTADO DE MICHOCÁN	PARAESTATALES	98.26%	98.67%	100.00%	93.64%	100.00%
INSTITUTO DEL ARTESANO MICHOCANO	PARAESTATALES	87.60%	87.90%	100.00%	75.00%	87.33%
INSTITUTO ESTATAL DE ESTUDIOS SUPERIORES EN SEGURIDAD Y PROFESIONALIZACIÓN POLICIAL DEL ESTADO DE MICHOCÁN	PARAESTATALES	59.86%	86.50%	84.90%	48.00%	12.00%
INSTITUTO MICHOCANO DE CIENCIAS DE LA EDUCACION JOSE MARIA MORELOS	PARAESTATALES	40.82%	42.51%	53.65%	23.33%	42.19%
INSTITUTO TECNOLÓGICO DE ESTUDIOS SUPERIORES DE ZAMORA	PARAESTATALES	26.46%	26.00%	25.79%	23.33%	30.15%
INSTITUTO TECNOLÓGICO SUPERIOR DE APATZINGÁN	PARAESTATALES	55.96%	62.87%	58.30%	28.13%	66.67%
INSTITUTO TECNOLÓGICO SUPERIOR DE CIUDAD HIDALGO	PARAESTATALES	77.66%	76.58%	100.00%	54.29%	80.00%
INSTITUTO TECNOLÓGICO SUPERIOR DE COALCOMÁN, MICHOCÁN	PARAESTATALES	80.98%	81.05%	84.27%	66.29%	90.00%
INSTITUTO TECNOLÓGICO SUPERIOR DE HUETAMO	PARAESTATALES	70.32%	78.19%	85.33%	29.43%	80.00%
INSTITUTO TECNOLÓGICO SUPERIOR DE LOS REYES	PARAESTATALES	11.85%	11.18%	12.07%	25.14%	2.00%
INSTITUTO TECNOLÓGICO SUPERIOR DE PÁTZCUARO MICHOCÁN	PARAESTATALES	74.52%	88.33%	89.14%	37.62%	73.00%
INSTITUTO TECNOLÓGICO SUPERIOR DE PURÉPECHA	PARAESTATALES	63.04%	78.94%	79.42%	14.29%	66.67%



RESULTADOS DEL PERIODO 1 DE 2022  
MICHOCÁN DE OCAMPO

NOMBRE DEL ENTE PÚBLICO	CLASIFICACIÓN DEL ENTE EN SEVAC	RESULTADO GLOBAL	A. REGISTROS CONTABLES	B. REGISTROS PRESUPUESTALES	C. REGISTROS ADMINISTRATIVOS	D. TRANSPARENCIA
INSTITUTO TECNOLÓGICO SUPERIOR DE PURUÁNDEIRO, MICHOCÁN	PARAESTATALES	82.67%	85.33%	100.00%	64.00%	80.00%
INSTITUTO TECNOLÓGICO SUPERIOR DE TACÁMBARO	PARAESTATALES	63.57%	83.73%	95.92%	75.43%	0.00%
INSTITUTO TECNOLÓGICO SUPERIOR DE URUAPAN	PARAESTATALES	42.57%	53.72%	64.20%	19.29%	28.29%
JUNTA DE ASISTENCIA PRIVADA DEL ESTADO DE MICHOCÁN DE OCAMPO	PARAESTATALES	93.93%	95.67%	96.00%	81.25%	100.00%
PARQUE ZOOLOGICO BENITO JUÁREZ	PARAESTATALES	67.94%	80.00%	85.42%	14.29%	80.00%
POLICÍA AUXILIAR DEL ESTADO DE MICHOCÁN DE OCAMPO	PARAESTATALES	91.06%	94.44%	90.00%	100.00%	80.00%
SECRETARÍA EJECUTIVA DEL SISTEMA ESTATAL ANTICORRUPCIÓN	PARAESTATALES	98.10%	98.67%	100.00%	92.86%	100.00%
SISTEMA INTEGRAL DE FINANCIAMIENTO PARA EL DESARROLLO DE MICHOCÁN	PARAESTATALES	8.34%	2.17%	3.50%	34.40%	0.00%
SISTEMA MICHOCANO DE RADIO Y TELEVISIÓN	PARAESTATALES	74.60%	66.67%	77.05%	54.29%	100.00%
SISTEMA PARA EL DESARROLLO INTEGRAL DE LA FAMILIA MICHOCÁN	PARAESTATALES	81.64%	87.77%	87.30%	87.78%	63.62%
TELEBACHILLERATO DE MICHOCÁN	PARAESTATALES	0.00%	0.00%	0.00%	0.00%	0.00%
UNIVERSIDAD DE LA CIÉNEGA DEL ESTADO DE MICHOCÁN DE OCAMPO	PARAESTATALES	89.72%	89.17%	89.88%	77.68%	100.00%
UNIVERSIDAD INTERCULTURAL INDÍGENA DE MICHOCÁN	PARAESTATALES	41.94%	54.35%	76.37%	38.24%	0.00%
UNIVERSIDAD POLITÉCNICA DE LÁZARO CÁRDENAS, MICHOCÁN	PARAESTATALES	0.00%	0.00%	0.00%	0.00%	0.00%
UNIVERSIDAD POLITÉCNICA DE URUAPAN, MICHOCÁN	PARAESTATALES	98.58%	96.67%	100.00%	98.75%	100.00%
UNIVERSIDAD TECNOLÓGICA DE MORELIA (UTM)	PARAESTATALES	73.81%	95.00%	100.00%	26.11%	61.33%
UNIVERSIDAD TECNOLÓGICA DEL ORIENTE DE MICHOCÁN	PARAESTATALES	74.47%	89.17%	97.86%	29.44%	71.22%
UNIVERSIDAD VIRTUAL DEL ESTADO DE MICHOCÁN	PARAESTATALES	4.20%	6.90%	0.00%	8.90%	0.00%
16-004 ANGAMACUTIRO	MUNICIPIOS MAYORES	55.31%	71.62%	75.18%	25.00%	45.95%
16-006 APATZINGÁN	MUNICIPIOS MAYORES	96.92%	100.00%	97.08%	87.50%	100.00%
16-009 ARIO	MUNICIPIOS MAYORES	90.32%	93.67%	78.10%	83.00%	100.00%
16-010 ARTEAGA	MUNICIPIOS MAYORES	82.59%	89.33%	75.37%	53.56%	100.00%
16-011 BRISEÑAS	MUNICIPIOS MAYORES	56.14%	93.75%	69.93%	27.60%	28.38%
16-012 BUENAVISTA	MUNICIPIOS MAYORES	9.34%	15.67%	0.00%	8.33%	9.90%
16-013 CARÁCUARO	MUNICIPIOS MAYORES	97.00%	96.67%	100.00%	90.00%	100.00%
16-014 COAHUAYANA	MUNICIPIOS MAYORES	23.91%	19.00%	34.57%	49.71%	4.50%
16-017 CONTEPEC	MUNICIPIOS MAYORES	89.41%	98.82%	93.33%	82.50%	82.00%
16-018 COPÁNDARO	MUNICIPIOS MAYORES	0.00%	0.00%	0.00%	0.00%	0.00%
16-020 CUITZEO	MUNICIPIOS MAYORES	62.12%	92.95%	86.67%	75.50%	6.00%



RESULTADOS DEL PERIODO 1 DE 2022  
MICHOACÁN DE OCAMPO

NOMBRE DEL ENTE PÚBLICO	CLASIFICACIÓN DEL ENTE EN SEVAC	RESULTADO GLOBAL	A. REGISTROS CONTABLES	B. REGISTROS PRESUPUESTALES	C. REGISTROS ADMINISTRATIVOS	D. TRANSPARENCIA
16-022 CHARO	MUNICIPIOS MAYORES	95.50%	93.33%	89.05%	98.46%	100.00%
16-023 CHAVINDA	MUNICIPIOS MAYORES	94.42%	88.79%	97.43%	97.50%	96.00%
16-024 CHERÁN	MUNICIPIOS MAYORES	23.19%	33.40%	12.86%	25.00%	18.67%
16-025 CHILCHOTA	MUNICIPIOS MAYORES	95.92%	97.50%	100.00%	90.83%	95.00%
16-031 EPITACIO HUERTA	MUNICIPIOS MAYORES	100.00%	100.00%	100.00%	100.00%	100.00%
16-032 ERONGARÍCUARO	MUNICIPIOS MAYORES	79.09%	82.82%	86.33%	70.14%	76.50%
16-034 HIDALGO	MUNICIPIOS MAYORES	99.20%	100.00%	100.00%	96.00%	100.00%
16-035 LA HUACANA	MUNICIPIOS MAYORES	36.98%	57.67%	20.00%	0.00%	52.26%
16-036 HUANDACAREO	MUNICIPIOS MAYORES	96.27%	98.67%	100.00%	83.33%	100.00%
16-037 HUANIQUEO	MUNICIPIOS MAYORES	95.77%	96.67%	91.43%	93.64%	99.20%
16-038 HUETAMO	MUNICIPIOS MAYORES	91.62%	87.22%	100.00%	77.27%	100.00%
16-039 HUIRAMBA	MUNICIPIOS MAYORES	88.27%	86.08%	80.83%	88.89%	95.00%
16-040 INDAPARAPEO	MUNICIPIOS MAYORES	89.30%	93.54%	99.42%	64.25%	95.00%
16-043 JACONA	MUNICIPIOS MAYORES	88.54%	94.74%	93.33%	68.50%	92.50%
16-044 JIMÉNEZ	MUNICIPIOS MAYORES	87.59%	84.44%	79.29%	82.00%	100.00%
16-045 JIQUILPAN	MUNICIPIOS MAYORES	88.85%	86.00%	100.00%	72.27%	95.33%
16-046 JUÁREZ	MUNICIPIOS MAYORES	75.89%	69.80%	81.25%	71.02%	81.67%
16-047 JUNGAPEO	MUNICIPIOS MAYORES	91.31%	95.42%	86.67%	86.75%	93.33%
16-048 LAGUNILLAS	MUNICIPIOS MAYORES	98.09%	96.67%	100.00%	95.45%	100.00%
16-049 MADERO	MUNICIPIOS MAYORES	85.45%	92.19%	97.43%	95.83%	63.80%
16-050 MARAVATÍO	MUNICIPIOS MAYORES	94.39%	100.00%	100.00%	94.44%	85.00%
16-051 MARCOS CASTELLANOS	MUNICIPIOS MAYORES	33.04%	31.07%	20.86%	28.75%	46.00%
16-052 LÁZARO CÁRDENAS	MUNICIPIOS MAYORES	84.46%	96.67%	86.57%	63.25%	85.00%
16-053 MORELIA	MUNICIPIOS MAYORES	49.52%	68.12%	11.49%	18.75%	76.79%
16-054 MORELOS	MUNICIPIOS MAYORES	85.94%	92.53%	100.00%	74.50%	77.62%
16-055 MÚGICA	MUNICIPIOS MAYORES	74.58%	94.47%	76.87%	43.25%	74.07%
16-056 NAHUATZEN	MUNICIPIOS MAYORES	59.61%	68.00%	57.21%	46.59%	61.50%
16-057 NOCUPÉTARO	MUNICIPIOS MAYORES	66.59%	83.48%	97.43%	89.04%	14.17%
16-059 NUEVO URECHO	MUNICIPIOS MAYORES	5.40%	18.00%	0.00%	0.00%	0.00%



RESULTADOS DEL PERIODO 1 DE 2022  
MICHOACÁN DE OCAMPO

NOMBRE DEL ENTE PÚBLICO	CLASIFICACIÓN DEL ENTE EN SEVAC	RESULTADO GLOBAL	A. REGISTROS CONTABLES	B. REGISTROS PRESUPUESTALES	C. REGISTROS ADMINISTRATIVOS	D. TRANSPARENCIA
16-060 NUMARÁN	MUNICIPIOS MAYORES	86.93%	93.04%	91.43%	77.25%	84.29%
16-063 PANINDÍCUARO	MUNICIPIOS MAYORES	71.37%	74.33%	93.33%	58.75%	62.17%
16-064 PARÁCUARO	MUNICIPIOS MAYORES	68.40%	75.76%	77.86%	60.25%	60.17%
16-065 PARACHO	MUNICIPIOS MAYORES	0.00%	0.00%	0.00%	0.00%	0.00%
16-066 PÁTZCUARO	MUNICIPIOS MAYORES	96.18%	93.22%	100.00%	93.33%	98.50%
16-068 PERIBÁN	MUNICIPIOS MAYORES	70.56%	81.67%	88.56%	42.22%	66.33%
16-069 LA PIEDAD	MUNICIPIOS MAYORES	56.77%	58.00%	57.51%	40.58%	65.83%
16-071 PURUÁNDIRO	MUNICIPIOS MAYORES	87.63%	76.91%	100.00%	90.91%	87.92%
16-072 QUERÉNDARO	MUNICIPIOS MAYORES	86.28%	89.78%	89.57%	79.03%	85.42%
16-073 QUIROGA	MUNICIPIOS MAYORES	100.00%	100.00%	100.00%	100.00%	100.00%
16-075 LOS REYES	MUNICIPIOS MAYORES	38.89%	59.92%	63.40%	8.18%	22.00%
16-076 SAHUAYO	MUNICIPIOS MAYORES	99.82%	99.41%	100.00%	100.00%	100.00%
16-079 SALVADOR ESCALANTE	MUNICIPIOS MAYORES	60.37%	59.00%	68.38%	57.00%	58.64%
16-080 SENGUIO	MUNICIPIOS MAYORES	77.98%	96.17%	99.42%	97.08%	32.75%
16-081 SUSUPUATO	MUNICIPIOS MAYORES	77.07%	90.25%	98.83%	37.29%	75.92%
16-082 TACÁMBARO	MUNICIPIOS MAYORES	98.00%	96.07%	100.00%	97.08%	99.20%
16-083 TANCÍTARO	MUNICIPIOS MAYORES	98.35%	96.67%	100.00%	96.75%	100.00%
16-084 TANGAMANDAPIO	MUNICIPIOS MAYORES	95.66%	95.30%	90.58%	97.75%	98.00%
16-085 TANGANCÍCUARO	MUNICIPIOS MAYORES	99.78%	100.00%	100.00%	98.89%	100.00%
16-086 TANHUATO	MUNICIPIOS MAYORES	93.88%	92.50%	99.42%	81.25%	100.00%
16-087 TARETAN	MUNICIPIOS MAYORES	58.77%	75.44%	91.29%	2.50%	57.92%
16-088 TARÍMBARO	MUNICIPIOS MAYORES	90.35%	93.54%	86.67%	89.75%	90.00%
16-089 TEPALCATEPEC	MUNICIPIOS MAYORES	53.35%	90.00%	76.75%	5.00%	33.33%
16-092 TIQUICHEO DE NICOLÁS ROMERO	MUNICIPIOS MAYORES	82.87%	82.50%	80.83%	82.27%	85.00%
16-093 TLALPUJAHUA	MUNICIPIOS MAYORES	91.24%	83.14%	98.29%	88.18%	96.67%
16-094 TLAZAZALCA	MUNICIPIOS MAYORES	83.09%	87.90%	85.79%	69.58%	85.50%
16-097 TURICATO	MUNICIPIOS MAYORES	93.69%	93.22%	100.00%	81.00%	98.40%
16-098 TUXPAN	MUNICIPIOS MAYORES	92.69%	92.47%	92.95%	91.82%	93.33%
16-099 TUZANTLA	MUNICIPIOS MAYORES	4.80%	16.00%	0.00%	0.00%	0.00%



RESULTADOS DEL PERIODO 1 DE 2022  
MICHOCÁN DE OCAMPO

NOMBRE DEL ENTE PÚBLICO	CLASIFICACIÓN DEL ENTE EN SEVAC	RESULTADO GLOBAL	A. REGISTROS CONTABLES	B. REGISTROS PRESUPUESTALES	C. REGISTROS ADMINISTRATIVOS	D. TRANSPARENCIA
16-100 TZINTZUNTZAN	MUNICIPIOS MAYORES	0.00%	0.00%	0.00%	0.00%	0.00%
16-101 TZITZIO	MUNICIPIOS MAYORES	89.13%	81.67%	97.08%	88.56%	91.67%
16-102 URUAPAN	MUNICIPIOS MAYORES	58.55%	36.40%	73.75%	49.90%	76.33%
16-103 VENUSTIANO CARRANZA	MUNICIPIOS MAYORES	97.65%	92.16%	100.00%	100.00%	100.00%
16-106 YURÉCUARO	MUNICIPIOS MAYORES	62.84%	74.21%	84.36%	21.25%	64.83%
16-107 ZACAPU	MUNICIPIOS MAYORES	71.35%	59.37%	78.88%	57.92%	87.25%
16-108 ZAMORA	MUNICIPIOS MAYORES	44.13%	39.40%	67.35%	28.85%	43.57%
16-110 ZINAPÉCUARO	MUNICIPIOS MAYORES	71.34%	78.38%	78.93%	34.81%	83.60%
16-111 ZIRACUARETIRO	MUNICIPIOS MAYORES	48.69%	62.63%	63.50%	51.25%	23.17%
16-112 ZITÁCUARO	MUNICIPIOS MAYORES	91.58%	96.67%	91.43%	97.27%	82.79%
16-113 JOSÉ SIXTO VERDUZCO	MUNICIPIOS MAYORES	59.81%	80.70%	86.67%	17.50%	49.23%
CENTRO DE ATENCION AL SECTOR VULNERABLE INFANTIL CASVI	PARAMUNICIPALES MAYORES	85.11%	92.35%	74.71%	93.60%	76.50%
CENTRO INFANTIL DE EDUCACIÓN INICIAL DE MORELIA	PARAMUNICIPALES MAYORES	68.08%	82.22%	78.69%	38.67%	63.33%
CLÍNICA MUNICIPAL DR. JOSÉ PILAR RUÍZ NERI	PARAMUNICIPALES MAYORES	64.35%	73.00%	67.89%	32.67%	74.75%
COLEGIO DE MORELIA	PARAMUNICIPALES MAYORES	55.68%	78.67%	70.62%	22.00%	38.50%
COM DE APY A DE EPITACIO HUERTA	PARAMUNICIPALES MAYORES	97.38%	93.67%	100.00%	98.00%	100.00%
COMISIÓN DE AGUA POTABLE ALCANTARILLADO Y SANEAMIENTO DE SANTA CLARA DEL COBRE, MICHOCÁN	PARAMUNICIPALES MAYORES	65.60%	67.00%	86.75%	43.64%	64.29%
COMISION DE AGUA POTABLE ALCANTARILLADO Y SANEAMIENTO DEL MUNICIPIO DE URUAPAN	PARAMUNICIPALES MAYORES	17.17%	20.85%	15.00%	34.36%	0.00%
COMISIÓN DE AGUA POTABLE, ALCANTARILLADO Y SANEAMIENTO DE ZIRACUARETIRO	PARAMUNICIPALES MAYORES	94.00%	100.00%	90.00%	80.00%	100.00%
COMITÉ DE AGUA POTABLE DEL MUNICIPIO DE APATZINGÁN, MICHOCÁN	PARAMUNICIPALES MAYORES	89.07%	93.33%	100.00%	62.00%	96.00%
COMITÉ DE AGUA POTABLE Y ALCANTARILLADO DE BRISEÑAS	PARAMUNICIPALES MAYORES	0.00%	0.00%	0.00%	0.00%	0.00%
COMITÉ DE AGUA POTABLE Y ALCANTARILLADO DE CHERÁN	PARAMUNICIPALES MAYORES	47.65%	73.07%	17.44%	21.27%	57.33%
COMITÉ DE AGUA POTABLE Y ALCANTARILLADO DE CUITZEO	PARAMUNICIPALES MAYORES	90.79%	96.67%	90.00%	82.29%	90.00%
COMITÉ DE AGUA POTABLE Y ALCANTARILLADO DEL MUNICIPIO DE ARIO DE ROSALES, MICHOCAN	PARAMUNICIPALES MAYORES	92.11%	89.49%	81.43%	100.00%	98.00%
COMITÉ DE AGUA POTABLE Y ALCANTARILLADO DEL MUNICIPIO DE CHARO	PARAMUNICIPALES MAYORES	34.29%	42.94%	8.06%	32.18%	44.86%
COMITÉ DE AGUA POTABLE Y ALCANTARILLADO DEL MUNICIPIO DE COAHUAYANA	PARAMUNICIPALES MAYORES	64.24%	83.56%	71.73%	45.60%	46.11%
COMITÉ DE AGUA POTABLE Y ALCANTARILLADO DEL MUNICIPIO DE LA HUACANA	PARAMUNICIPALES MAYORES	59.18%	69.50%	62.33%	13.71%	78.60%
COMITÉ DE AGUA POTABLE Y ALCANTARILLADO DEL MUNICIPIO DE MARAVATIO, MICHOCAN	PARAMUNICIPALES MAYORES	98.80%	100.00%	100.00%	94.00%	100.00%
COMITÉ DE AGUA POTABLE Y ALCANTARILLADO DEL MUNICIPIO DE MÚGICA	PARAMUNICIPALES MAYORES	73.25%	81.39%	87.48%	28.00%	86.67%



RESULTADOS DEL PERIODO 1 DE 2022  
MICHOCÁN DE OCAMPO

NOMBRE DEL ENTE PÚBLICO	CLASIFICACIÓN DEL ENTE EN SEVAC	RESULTADO GLOBAL	A. REGISTROS CONTABLES	B. REGISTROS PRESUPUESTALES	C. REGISTROS ADMINISTRATIVOS	D. TRANSPARENCIA
COMITÉ DE AGUA POTABLE Y ALCANTARILLADO DEL MUNICIPIO DE PERIBÁN DE RAMOS MICHOCÁN	PARAMUNICIPALES MAYORES	0.00%	0.00%	0.00%	0.00%	0.00%
COMITE DE AGUA POTABLE Y ALCANTARILLADO DEL MUNICIPIO DE QUERENDARO	PARAMUNICIPALES MAYORES	94.21%	95.09%	86.14%	96.00%	98.00%
COMITÉ DE AGUA POTABLE Y ALCANTARILLADO DEL MUNICIPIO DE TARÍMBARO	PARAMUNICIPALES MAYORES	95.48%	91.67%	100.00%	92.00%	100.00%
COMITÉ DE AGUA POTABLE Y ALCANTARILLADO DEL MUNICIPIO DE TLAZAZALCA	PARAMUNICIPALES MAYORES	1.20%	0.00%	0.00%	6.00%	0.00%
COMITÉ DE AGUA POTABLE Y ALCANTARILLADO DEL MUNICIPIO DE YURECUARO	PARAMUNICIPALES MAYORES	0.00%	0.00%	0.00%	0.00%	0.00%
COMITÉ DE AGUA POTABLE Y ALCANTARILLADO LÁZARO CÁRDENAS	PARAMUNICIPALES MAYORES	36.85%	59.78%	65.26%	14.40%	0.00%
COMITÉ DE DESARROLLO INTEGRAL DE LA FAMILIA DEL MUNICIPIO DE LA HUACANA	PARAMUNICIPALES MAYORES	62.93%	64.95%	83.00%	8.00%	88.00%
COMITÉ OPERATIVO DEL AGUA POTABLE Y SANEAMIENTO DEL MUNICIPIO DE ANGAMACUTIRO	PARAMUNICIPALES MAYORES	31.66%	49.57%	46.90%	8.00%	13.33%
INSTITUTO DE LA JUVENTUD MORELIANA	PARAMUNICIPALES MAYORES	86.41%	92.04%	82.87%	75.60%	90.00%
INSTITUTO DE LA MUJER MORELIANA PARA LA IGUALDAD SUSTANTIVA	PARAMUNICIPALES MAYORES	82.71%	85.29%	80.00%	96.80%	70.00%
INSTITUTO MUNICIPAL DE CULTURA FÍSICA Y DEPORTE	PARAMUNICIPALES MAYORES	0.00%	0.00%	0.00%	0.00%	0.00%
INSTITUTO MUNICIPAL DE PLANEACIÓN DE LA PIEDAD, MICHOCÁN	PARAMUNICIPALES MAYORES	47.78%	57.48%	46.76%	17.64%	59.14%
INSTITUTO MUNICIPAL DE PLANEACIÓN DE MORELIA	PARAMUNICIPALES MAYORES	60.26%	63.69%	72.27%	40.80%	61.43%
INSTITUTO MUNICIPAL DE PLANEACIÓN DE TZITZIO, MICHOCAN	PARAMUNICIPALES MAYORES	33.73%	53.40%	75.18%	0.00%	0.00%
INSTITUTO MUNICIPAL DE PLANEACIÓN DE URUAPAN, MICHOCÁN	PARAMUNICIPALES MAYORES	73.33%	94.44%	83.27%	65.33%	42.22%
ORGANISMO DE AGUA POTABLE Y ALCANTARILLADO DEL MUNICIPIO DE INDAPARAPEO MICHOCÁN	PARAMUNICIPALES MAYORES	95.45%	100.00%	90.83%	91.43%	96.00%
ORGANISMO OPERADOR DE AGUA POTABLE ALCANTARILLADO Y SANEAMIENTO DE CHILCHOTA	PARAMUNICIPALES MAYORES	90.60%	90.11%	99.42%	70.91%	100.00%
ORGANISMO OPERADOR DE AGUA POTABLE ALCANTARILLADO Y SANEAMIENTO DE MORELIA	PARAMUNICIPALES MAYORES	97.18%	98.00%	89.42%	100.00%	100.00%
ORGANISMO OPERADOR DE AGUA POTABLE ALCANTARILLADO Y SANEAMIENTO DE PANINDICUARO	PARAMUNICIPALES MAYORES	83.10%	84.56%	84.17%	70.86%	90.00%
ORGANISMO OPERADOR DE AGUA POTABLE ALCANTARILLADO Y SANEAMIENTO DE QUIROGA	PARAMUNICIPALES MAYORES	100.00%	100.00%	100.00%	100.00%	100.00%
ORGANISMO OPERADOR DE AGUA POTABLE ALCANTARILLADO Y SANEAMIENTO DE ZINAPECUARO	PARAMUNICIPALES MAYORES	94.91%	95.46%	84.76%	97.71%	100.00%
ORGANISMO OPERADOR DE AGUA POTABLE DE TANCÍTARO MICH	PARAMUNICIPALES MAYORES	0.00%	0.00%	0.00%	0.00%	0.00%
ORGANISMO OPERADOR DE AGUA POTABLE, ALCANTARILLADO Y SANEAMIENTO DE JIQUILPAN, MICHOCAN	PARAMUNICIPALES MAYORES	56.96%	58.22%	61.07%	29.20%	74.10%
ORGANISMO OPERADOR DE AGUA POTABLE, ALCANTARILLADO Y SNMTO DE TZINTUZNTZAN	PARAMUNICIPALES MAYORES	0.00%	0.00%	0.00%	0.00%	0.00%
ORGANISMO OPERADOR DE AGUA POTABLE,ALCANTARILLADO Y SANEAMIENTO DE CONTEPEC	PARAMUNICIPALES MAYORES	92.38%	100.00%	90.00%	84.40%	90.00%
ORGANISMO OPERADOR DEL AGUA POTABLE ALCANTARILLADO Y SANEAMIENTO DE COPANDARO	PARAMUNICIPALES MAYORES	0.00%	0.00%	0.00%	0.00%	0.00%
ORGANISMO OPERADOR DEL AGUA POTABLE ALCANTARILLADO Y SANEAMIENTO DE HUIRAMBA MICHOCÁN	PARAMUNICIPALES MAYORES	0.00%	0.00%	0.00%	0.00%	0.00%
ORGANISMO OPERADOR DEL AGUA POTABLE DE HUANIQUEO, MICH	PARAMUNICIPALES MAYORES	59.23%	72.76%	78.52%	26.00%	51.43%
ORGANISMO OPERADOR DEL AGUA POTABLE DEL MUNICIPIO DE CHAVINDA	PARAMUNICIPALES MAYORES	84.56%	94.40%	92.90%	85.20%	63.60%





RESULTADOS DEL PERIODO 1 DE 2022  
MICHOCÁN DE OCAMPO

NOMBRE DEL ENTE PÚBLICO	CLASIFICACIÓN DEL ENTE EN SEVAC	RESULTADO GLOBAL	A. REGISTROS CONTABLES	B. REGISTROS PRESUPUESTALES	C. REGISTROS ADMINISTRATIVOS	D. TRANSPARENCIA
ORGANISMO OPERADOR DEL SISTEMA DE AGUA POTABLE, ALCANTARILLADO Y SANEAMIENTO DE VILLA MADERO MICHOCAN	PARAMUNICIPALES MAYORES	82.03%	93.80%	100.00%	56.00%	72.00%
ORGANISMO OPERADOR DEL SISTEMA DE AGUA POTABLE, ALCANTARILLADO Y SANEAMIENTO HUANDACAREO	PARAMUNICIPALES MAYORES	91.20%	91.17%	90.67%	80.80%	100.00%
ORGANISMO OPERADOR MUNICIPAL DEL AGUA POTABLE, ALCANTARILLADO Y SANEAMIENTO DE NUMARÁN	PARAMUNICIPALES MAYORES	4.43%	12.67%	0.00%	0.00%	0.00%
ORGANISMO OPERADOR SANEAMIENTO AGUA POTABLE, ALCANTARILLADO DE VILLA MORELOS	PARAMUNICIPALES MAYORES	64.84%	74.00%	83.48%	6.00%	84.17%
PANTEON MUNICIPAL SAN JERONIMO	PARAMUNICIPALES MAYORES	81.40%	96.67%	94.17%	66.00%	62.13%
PRO MANTENIMIENTO DEL SISTEMA DE AGUA POTABLE DEL MUNICIPIO DE PATZCUARO	PARAMUNICIPALES MAYORES	49.54%	69.19%	73.04%	0.00%	42.86%
SISTEMA DE AGUA POTABLE ALCANTARILLADO DE TARETAN	PARAMUNICIPALES MAYORES	0.00%	0.00%	0.00%	0.00%	0.00%
SISTEMA DE AGUA POTABLE ALCANTARILLADO DE ZAMORA	PARAMUNICIPALES MAYORES	0.00%	0.00%	0.00%	0.00%	0.00%
SISTEMA DE AGUA POTABLE ALCANTARILLADO Y SANEAMIENTO DE TANGANCICUARO	PARAMUNICIPALES MAYORES	96.83%	94.50%	99.42%	97.71%	97.33%
SISTEMA DE AGUA POTABLE ALCANTARILLADO Y SANEAMIENTO DE ZACAPU	PARAMUNICIPALES MAYORES	91.03%	92.67%	100.00%	68.00%	100.00%
SISTEMA DE AGUA POTABLE Y ALCANTARILLADO DE HUETAMO	PARAMUNICIPALES MAYORES	96.95%	93.67%	100.00%	100.00%	96.67%
SISTEMA DE AGUA POTABLE Y ALCANTARILLADO DE PARACHO	PARAMUNICIPALES MAYORES	68.53%	78.42%	68.20%	49.71%	70.00%
SISTEMA DE AGUA POTABLE Y ALCANTARILLADO DE S. TANGAMANDAPIO	PARAMUNICIPALES MAYORES	0.00%	0.00%	0.00%	0.00%	0.00%
SISTEMA DE AGUA POTABLE Y ALCANTARILLADO DE SAN JOSE DE GRACIA DEL MUNICIPIO DE MARCOS CASTELLANOS, MICHOCAN	PARAMUNICIPALES MAYORES	71.35%	81.93%	54.27%	46.57%	90.00%
SISTEMA DE AGUA POTABLE Y ALCANTARILLADO DE TUXPAN	PARAMUNICIPALES MAYORES	0.00%	0.00%	0.00%	0.00%	0.00%
SISTEMA DE AGUA POTABLE Y ALCANTARILLADO DE ZITACUARO	PARAMUNICIPALES MAYORES	86.68%	79.24%	77.02%	92.73%	100.00%
SISTEMA DE AGUA POTABLE Y ALCANTARILLADO DEL MUNICIPIO DE TLALPUJAHUA MICH	PARAMUNICIPALES MAYORES	62.55%	62.00%	65.33%	16.40%	98.00%
SISTEMA DE AGUA POTABLE Y ALCANTARILLADO DESCENTRALIZADO LOS REYES	PARAMUNICIPALES MAYORES	79.91%	91.63%	86.67%	58.40%	75.29%
SISTEMA DE AGUA POTABLE, ALCANTARILLADO Y SANEAMIENTO DE LA PIEDAD	PARAMUNICIPALES MAYORES	49.92%	55.74%	65.26%	23.71%	50.48%
SISTEMA DE AGUA POTABLE, DRENAJE Y ALCANTARILLADO (SAPA) DE CIUDAD HIDALGO MICHOCAN	PARAMUNICIPALES MAYORES	99.20%	100.00%	100.00%	96.00%	100.00%
SISTEMA MUNICIPAL PARA EL DESARROLLO INTEGRAL DE LA FAMILIA DE HUETAMO	PARAMUNICIPALES MAYORES	88.33%	96.67%	100.00%	60.00%	90.00%
SISTEMAS DE AGUA POTABLE Y ALCANTARILLADO DE JACONA	PARAMUNICIPALES MAYORES	10.50%	19.28%	8.57%	10.18%	0.00%
16-001 ACUITZIO	MUNICIPIOS MENORES	76.32%	81.87%	92.00%	34.81%	88.00%
16-002 AGUILILLA	MUNICIPIOS MENORES	73.73%	88.33%	88.00%	33.17%	76.67%
16-003 ÁLVARO OBREGÓN	MUNICIPIOS MENORES	98.60%	100.00%	100.00%	93.00%	100.00%
16-005 ANGANGUEO	MUNICIPIOS MENORES	98.25%	97.50%	100.00%	95.00%	100.00%
16-007 APORO	MUNICIPIOS MENORES	82.06%	100.00%	100.00%	84.29%	50.67%
16-008 AQUILA	MUNICIPIOS MENORES	4.63%	11.43%	6.00%	0.00%	0.00%
16-015 COALCOMÁN DE VÁZQUEZ PALLARES	MUNICIPIOS MENORES	0.00%	0.00%	0.00%	0.00%	0.00%



RESULTADOS DEL PERIODO 1 DE 2022  
MICHOCÁN DE OCAMPO

NOMBRE DEL ENTE PÚBLICO	CLASIFICACIÓN DEL ENTE EN SEVAC	RESULTADO GLOBAL	A. REGISTROS CONTABLES	B. REGISTROS PRESUPUESTALES	C. REGISTROS ADMINISTRATIVOS	D. TRANSPARENCIA
16-016 COENEO	MUNICIPIOS MENORES	95.58%	95.42%	100.00%	87.75%	98.00%
16-019 COTIJA	MUNICIPIOS MENORES	87.73%	87.08%	100.00%	73.00%	90.00%
16-021 CHARAPAN	MUNICIPIOS MENORES	91.84%	88.79%	100.00%	76.00%	100.00%
16-026 CHINICUILA	MUNICIPIOS MENORES	88.17%	89.33%	100.00%	66.83%	93.33%
16-027 CHUCÁNDIRO	MUNICIPIOS MENORES	67.43%	75.33%	56.00%	68.17%	66.67%
16-028 CHURINTZIO	MUNICIPIOS MENORES	77.05%	86.67%	100.00%	51.25%	69.33%
16-029 CHURUMUCO	MUNICIPIOS MENORES	99.65%	99.33%	100.00%	99.23%	100.00%
16-030 ECUANDUREO	MUNICIPIOS MENORES	56.13%	93.22%	62.00%	50.83%	18.67%
16-033 GABRIEL ZAMORA	MUNICIPIOS MENORES	37.40%	72.53%	55.60%	12.60%	6.67%
16-041 IRIMBO	MUNICIPIOS MENORES	71.58%	85.42%	79.00%	55.75%	63.33%
16-042 IXTLÁN	MUNICIPIOS MENORES	56.66%	70.88%	64.00%	30.00%	55.33%
16-058 NUEVO PARANGARICUTIRO	MUNICIPIOS MENORES	31.85%	23.33%	20.00%	19.25%	56.67%
16-061 OCAMPO	MUNICIPIOS MENORES	66.79%	60.00%	51.20%	72.75%	80.00%
16-062 PAJACUARÁN	MUNICIPIOS MENORES	53.04%	29.33%	39.20%	77.00%	70.00%
16-067 PENJAMILLO	MUNICIPIOS MENORES	94.39%	93.22%	100.00%	82.12%	100.00%
16-070 PURÉPERO	MUNICIPIOS MENORES	91.30%	86.33%	95.20%	81.82%	100.00%
16-074 COJUMATLÁN DE RÉGULES	MUNICIPIOS MENORES	83.92%	81.33%	89.60%	58.00%	100.00%
16-077 SAN LUCAS	MUNICIPIOS MENORES	8.48%	28.27%	0.00%	0.00%	0.00%
16-078 SANTA ANA MAYA	MUNICIPIOS MENORES	100.00%	100.00%	100.00%	100.00%	100.00%
16-090 TINGAMBATO	MUNICIPIOS MENORES	32.28%	11.23%	0.00%	28.56%	77.33%
16-091 TINGÜINDÍN	MUNICIPIOS MENORES	73.29%	84.31%	76.00%	55.97%	72.00%
16-095 TOCUMBO	MUNICIPIOS MENORES	29.35%	25.07%	47.20%	13.94%	32.00%
16-096 TUMBISCATÍO	MUNICIPIOS MENORES	64.84%	80.20%	73.60%	44.32%	57.33%
16-104 VILLAMAR	MUNICIPIOS MENORES	48.29%	28.57%	61.60%	47.00%	60.00%
16-105 VISTA HERMOSA	MUNICIPIOS MENORES	84.86%	92.55%	74.00%	74.50%	91.33%
16-109 ZINÁPARO	MUNICIPIOS MENORES	81.73%	90.42%	100.00%	50.00%	82.00%
COMITÉ DE AGUA POTABLE ALCANTARILLADO Y SANEAMIENTO DEL PAJACUARAN	PARAMUNICIPALES MENORES	26.16%	5.71%	16.00%	4.80%	80.00%
COMITÉ DE AGUA POTABLE Y ALCANTARILLADO DE ACUITZIO DEL CANJE	PARAMUNICIPALES MENORES	60.39%	63.33%	60.00%	34.22%	77.50%
COMITÉ DE AGUA POTABLE Y ALCANTARILLADO DE NUEVO PARANGARICUTIRO	PARAMUNICIPALES MENORES	54.12%	45.14%	40.00%	39.09%	90.00%



RESULTADOS DEL PERIODO 1 DE 2022  
MICHOCÁN DE OCAMPO

NOMBRE DEL ENTE PÚBLICO	CLASIFICACIÓN DEL ENTE EN SEVAC	RESULTADO GLOBAL	A. REGISTROS CONTABLES	B. REGISTROS PRESUPUESTALES	C. REGISTROS ADMINISTRATIVOS	D. TRANSPARENCIA
COMITÉ DE AGUA POTABLE Y ALCANTARILLADO DEL MUNICIPIO DE ÁLVARO OBREGÓN	PARAMUNICIPALES MENORES	88.12%	76.33%	96.00%	86.00%	100.00%
COMITÉ DE AGUA POTABLE Y ALCANTARILLADO DEL MUNICIPIO DE IXTLÁN	PARAMUNICIPALES MENORES	31.13%	54.10%	61.00%	0.00%	0.00%
COMITÉ DE AGUA POTABLE, ALCANTARILLADO Y SANEAMIENTO DEL MUNICIPIO DE AGUILILLA	PARAMUNICIPALES MENORES	94.67%	93.33%	85.00%	100.00%	100.00%
INSTITUTO MUNICIPAL DE PLANEACIÓN	PARAMUNICIPALES MENORES	0.00%	0.00%	0.00%	0.00%	0.00%
ORGANISMO OPERADOR DE AGUA POTABLE ALCANTARILLADO Y SANEAMIENTO DE TOCUMBO	PARAMUNICIPALES MENORES	2.10%	6.00%	0.00%	0.00%	0.00%
ORGANISMO OPERADOR DE AGUA POTABLE ALCANTARILLADO Y SANEAMIENTO DE VILLAMAR	PARAMUNICIPALES MENORES	8.33%	9.52%	0.00%	0.00%	20.00%
ORGANISMO OPERADOR DE AGUA POTABLE Y ALCANTARILLADO DE CHURINTZIO	PARAMUNICIPALES MENORES	41.42%	60.05%	38.00%	64.00%	0.00%
ORGANISMO OPERADOR DE AGUA POTABLE, ALCANTARILLADO Y SANEAMIENTO DE APORO MICHOCAN	PARAMUNICIPALES MENORES	58.53%	66.67%	50.00%	26.00%	80.00%
ORGANISMO OPERADOR DE AGUA POTABLE, ALCANTARILLADO Y SANEAMIENTO DE COJUMATLÁN DE RÉGULES	PARAMUNICIPALES MENORES	17.27%	25.71%	37.00%	4.36%	0.00%
ORGANISMO OPERADOR DE AGUA POTABLE, ALCANTARILLADO Y SANEAMIENTO DE IRIMBO, MCHOACAN	PARAMUNICIPALES MENORES	51.60%	72.00%	94.00%	38.00%	0.00%
ORGANISMO OPERADOR DE AGUA POTABLE, ALCANTARILLADO Y SANEAMIENTO, ORGANISMO PUBLICO DEL MUNICIPIO DE VISTA HERMOSA MICHOCÁN	PARAMUNICIPALES MENORES	0.00%	0.00%	0.00%	0.00%	0.00%
ORGANISMO OPERADOR DEL SISTEMA DE AGUA POTABLE, ALCANTARILLADO Y SANEAMIENTO DE TINGÚINDÍN, MICH	PARAMUNICIPALES MENORES	13.91%	10.38%	39.00%	12.36%	0.00%
ORGANISMO OPERADOR DEL SISTEMA DE AGUA POTABLE, ALCANTARILLADO Y SANEAMIENTO DEL MUNICIPIO DE GABRIEL ZAMORA, MICHOCÁN	PARAMUNICIPALES MENORES	56.39%	95.67%	100.00%	14.55%	0.00%
SISTEMA DE AGUA POTABLE Y ALCANTARILLADO DE ECUANDUREO	PARAMUNICIPALES MENORES	17.50%	40.86%	16.00%	0.00%	0.00%
SISTEMA DE AGUA POTABLE Y ALCANTARILLADO DE PUREPERO DE ECHAIZ	PARAMUNICIPALES MENORES	46.72%	70.62%	96.00%	14.00%	0.00%
SISTEMA DE AGUA POTABLE Y ALCANTARILLADO DEL MUNICIPIO DE PENJAMILLO DE DEGOLLADO	PARAMUNICIPALES MENORES	70.98%	62.44%	65.00%	55.60%	100.00%
SISTEMA DE AGUA POTABLE Y ALCANTARILLADO DEL MUNICIPIO DE TUMBISCATIO	PARAMUNICIPALES MENORES	0.00%	0.00%	0.00%	0.00%	0.00%



RESULTADOS DEL PERIODO 1 DE 2022  
MORELOS

NOMBRE DEL ENTE PÚBLICO	CLASIFICACIÓN DEL ENTE EN SEVAC	RESULTADO GLOBAL	A. REGISTROS CONTABLES	B. REGISTROS PRESUPUESTALES	C. REGISTROS ADMINISTRATIVOS	D. TRANSPARENCIA
PODER EJECUTIVO DEL GOBIERNO DEL ESTADO DE MORELOS	PODER EJECUTIVO ESTATAL	94.62%	95.60%	98.67%	92.31%	92.50%
COMISIÓN DE DERECHOS HUMANOS DEL ESTADO DE MORELOS	PODERES Y AUTÓNOMOS	100.00%	100.00%	100.00%	100.00%	100.00%
CONGRESO DEL ESTADO DE MORELOS	PODERES Y AUTÓNOMOS	74.85%	100.00%	100.00%	99.23%	0.00%
EL COLEGIO DE MORELOS	PODERES Y AUTÓNOMOS	97.66%	97.83%	100.00%	94.62%	98.00%
ENTIDAD SUPERIOR DE AUDITORÍA Y FISCALIZACIÓN DEL CONGRESO DEL ESTADO DE MORELOS	PODERES Y AUTÓNOMOS	93.64%	96.23%	93.33%	92.31%	91.33%
FISCALÍA GENERAL DEL ESTADO DE MORELOS	PODERES Y AUTÓNOMOS	99.54%	100.00%	100.00%	97.69%	100.00%
H. TRIBUNAL SUPERIOR DE JUSTICIA DEL ESTADO DE MORELOS	PODERES Y AUTÓNOMOS	99.73%	99.57%	99.42%	100.00%	100.00%
INSTITUTO DE DESARROLLO Y FORTALECIMIENTO MUNICIPAL DEL ESTADO DE MORELOS	PODERES Y AUTÓNOMOS	99.06%	99.33%	96.48%	100.00%	100.00%
INSTITUTO DE LA MUJER PARA EL ESTADO DE MORELOS	PODERES Y AUTÓNOMOS	99.85%	100.00%	100.00%	99.23%	100.00%
INSTITUTO MORELENSE DE INFORMACIÓN PÚBLICA Y ESTADÍSTICA	PODERES Y AUTÓNOMOS	100.00%	100.00%	100.00%	100.00%	100.00%
INSTITUTO MORELENSE DE PROCESOS ELECTORALES Y PARTICIPACIÓN CUIDADANA	PODERES Y AUTÓNOMOS	69.62%	87.97%	97.98%	96.15%	0.00%
TRIBUNAL DE JUSTICIA ADMINISTRATIVA DEL ESTADO DE MORELOS	PODERES Y AUTÓNOMOS	100.00%	100.00%	100.00%	100.00%	100.00%
TRIBUNAL ELECTORAL DEL ESTADO DE MORELOS	PODERES Y AUTÓNOMOS	100.00%	100.00%	100.00%	100.00%	100.00%
TRIBUNAL UNITARIO DE JUSTICIA PENAL PARA ADOLESCENTES DEL ESTADO DE MORELOS	PODERES Y AUTÓNOMOS	99.29%	98.80%	100.00%	98.57%	100.00%
UNIVERSIDAD AUTÓNOMA DEL ESTADO DE MORELOS	PODERES Y AUTÓNOMOS	99.50%	100.00%	100.00%	100.00%	98.00%
AEROPUERTO DE CUERNAVACA, S.A. DE C.V.	PARAESTATALES	100.00%	100.00%	100.00%	100.00%	100.00%
CENTRO MORELENSE DE LAS ARTES	PARAESTATALES	100.00%	100.00%	100.00%	100.00%	100.00%
COLEGIO DE BACHILLERES DEL ESTADO DE MORELOS	PARAESTATALES	100.00%	100.00%	100.00%	100.00%	100.00%
COLEGIO DE EDUCACIÓN PROFESIONAL TÉCNICA DEL ESTADO DE MORELOS	PARAESTATALES	98.66%	99.57%	97.82%	96.26%	100.00%
COLEGIO DE ESTUDIOS CIENTÍFICOS Y TECNOLÓGICOS DEL ESTADO DE MORELOS	PARAESTATALES	96.02%	93.46%	100.00%	91.54%	100.00%
COMISIÓN EJECUTIVA DE ATENCIÓN Y REPARACIÓN A VÍCTIMAS DEL ESTADO DE MORELOS	PARAESTATALES	99.23%	100.00%	100.00%	96.15%	100.00%
COMISIÓN ESTATAL DE ARBITRAJE MÉDICO	PARAESTATALES	100.00%	100.00%	100.00%	100.00%	100.00%
COMISIÓN ESTATAL DE MEJORA REGULATORIA	PARAESTATALES	97.19%	95.80%	100.00%	93.30%	100.00%
COMISIÓN ESTATAL DE RESERVAS TERRITORIALES	PARAESTATALES	99.83%	100.00%	99.14%	100.00%	100.00%
COMISIÓN ESTATAL DEL AGUA	PARAESTATALES	100.00%	100.00%	100.00%	100.00%	100.00%
CONSEJO DE CIENCIA Y TECNOLOGÍA DEL ESTADO DE MORELOS	PARAESTATALES	99.83%	100.00%	100.00%	100.00%	99.33%
COORDINACIÓN ESTATAL DE PROTECCIÓN CIVIL MORELOS	PARAESTATALES	100.00%	100.00%	100.00%	100.00%	100.00%
EL INSTITUTO DE CAPACITACIÓN PARA EL TRABAJO DEL ESTADO DE MORELOS	PARAESTATALES	96.83%	93.63%	100.00%	97.80%	98.00%
FIDEICOMISO BALNEARIO AGUA HEDIONDA	PARAESTATALES	100.00%	100.00%	100.00%	100.00%	100.00%



RESULTADOS DEL PERIODO 1 DE 2022  
MORELOS

NOMBRE DEL ENTE PÚBLICO	CLASIFICACIÓN DEL ENTE EN SEVAC	RESULTADO GLOBAL	A. REGISTROS CONTABLES	B. REGISTROS PRESUPUESTALES	C. REGISTROS ADMINISTRATIVOS	D. TRANSPARENCIA
FIDEICOMISO CENTRO CULTURAL TEOPANZOLCO	PARAESTATALES	100.00%	100.00%	100.00%	100.00%	100.00%
FIDEICOMISO CENTRO DE CONGRESOS Y CONVENCIONES MORELOS	PARAESTATALES	0.00%	0.00%	0.00%	0.00%	0.00%
FIDEICOMISO EJECUTIVO DEL FONDO DE COMPETITIVIDAD Y PROMOCIÓN DEL EMPLEO	PARAESTATALES	99.85%	99.57%	100.00%	100.00%	100.00%
FIDEICOMISO FONDO DESARROLLO EMPRESARIAL Y PROMOCIÓN DE LA INVERSIÓN	PARAESTATALES	100.00%	100.00%	100.00%	100.00%	100.00%
FIDEICOMISO LAGO DE TEQUESQUITENGO	PARAESTATALES	98.47%	97.83%	100.00%	96.15%	100.00%
FIDEICOMISO MUSEO MORELENSE DE ARTE CONTEMPORÁNEO	PARAESTATALES	72.84%	94.07%	99.57%	100.00%	0.00%
FIDEICOMISO PARQUE CIENTÍFICO Y TECNOLÓGICO MORELOS	PARAESTATALES	73.48%	96.72%	93.33%	92.31%	10.00%
FIDEICOMISO TURISMO MORELOS	PARAESTATALES	0.00%	0.00%	0.00%	0.00%	0.00%
HOSPITAL DEL NIÑO MORELENSE	PARAESTATALES	99.24%	97.83%	100.00%	100.00%	100.00%
INSTITUTO DE CRÉDITO PARA LOS TRABAJADORES AL SERVICIO DEL GOBIERNO DEL ESTADO DE MORELOS	PARAESTATALES	100.00%	100.00%	100.00%	100.00%	100.00%
INSTITUTO DE LA DEFENSORÍA PÚBLICA DEL ESTADO DE MORELOS	PARAESTATALES	98.88%	98.03%	97.86%	100.00%	100.00%
INSTITUTO DE LA EDUCACIÓN BÁSICA DEL ESTADO DE MORELOS	PARAESTATALES	100.00%	100.00%	100.00%	100.00%	100.00%
INSTITUTO DE SERVICIOS REGISTRALES Y CATASTRALES DEL ESTADO DE MORELOS	PARAESTATALES	98.62%	100.00%	100.00%	95.60%	98.00%
INSTITUTO DEL DEPORTE Y CULTURA FÍSICA DEL ESTADO DE MORELOS	PARAESTATALES	99.85%	100.00%	100.00%	99.23%	100.00%
INSTITUTO ESTATAL DE EDUCACIÓN PARA ADULTOS	PARAESTATALES	100.00%	100.00%	100.00%	100.00%	100.00%
INSTITUTO ESTATAL DE INFRAESTRUCTURA EDUCATIVA	PARAESTATALES	100.00%	100.00%	100.00%	100.00%	100.00%
INSTITUTO MORELENSE DE RADIO Y TELEVISIÓN	PARAESTATALES	100.00%	100.00%	100.00%	100.00%	100.00%
INSTITUTO MORELENSE PARA EL FINANCIAMIENTO DEL SECTOR PRODUCTIVO	PARAESTATALES	90.24%	92.43%	64.46%	100.00%	100.00%
MUSEO MORELENSE DE ARTE POPULAR	PARAESTATALES	98.34%	98.73%	99.14%	100.00%	95.81%
OPERADOR DE CARRETERAS DE CUOTA	PARAESTATALES	98.15%	98.80%	100.00%	92.86%	100.00%
RÉGIMEN ESTATAL DE PROTECCIÓN SOCIAL EN SALUD DE MORELOS	PARAESTATALES	100.00%	100.00%	100.00%	100.00%	100.00%
SERVICIOS DE SALUD DE MORELOS	PARAESTATALES	99.50%	100.00%	100.00%	100.00%	98.00%
SISTEMA PARA EL DESARROLLO INTEGRAL DE LA FAMILIA DEL ESTADO DE MORELOS	PARAESTATALES	95.83%	100.00%	100.00%	100.00%	83.33%
UNIVERSIDAD POLITÉCNICA DEL ESTADO DE MORELOS	PARAESTATALES	100.00%	100.00%	100.00%	100.00%	100.00%
UNIVERSIDAD TECNOLÓGICA DEL SUR DEL ESTADO DE MORELOS	PARAESTATALES	97.97%	96.67%	98.29%	98.46%	99.14%
UNIVERSIDAD TECNOLÓGICA EMILIANO ZAPATA DEL ESTADO DE MORELOS	PARAESTATALES	100.00%	100.00%	100.00%	100.00%	100.00%
17-003 AXOCHIAPAN	MUNICIPIOS MAYORES	93.38%	97.00%	99.42%	98.75%	82.17%
17-004 AYALA	MUNICIPIOS MAYORES	94.19%	98.00%	100.00%	98.46%	83.67%
17-006 CUAUTLA	MUNICIPIOS MAYORES	100.00%	100.00%	100.00%	100.00%	100.00%



RESULTADOS DEL PERIODO 1 DE 2022  
MORELOS

NOMBRE DEL ENTE PÚBLICO	CLASIFICACIÓN DEL ENTE EN SEVAC	RESULTADO GLOBAL	A. REGISTROS CONTABLES	B. REGISTROS PRESUPUESTALES	C. REGISTROS ADMINISTRATIVOS	D. TRANSPARENCIA
17-007 CUERNAVACA	MUNICIPIOS MAYORES	99.88%	99.60%	100.00%	100.00%	100.00%
17-008 EMILIANO ZAPATA	MUNICIPIOS MAYORES	93.47%	99.20%	86.67%	94.62%	91.50%
17-011 JIUTEPEC	MUNICIPIOS MAYORES	97.50%	96.67%	100.00%	100.00%	95.00%
17-012 JOJUTLA	MUNICIPIOS MAYORES	99.80%	99.33%	100.00%	100.00%	100.00%
17-015 MIACATLÁN	MUNICIPIOS MAYORES	100.00%	100.00%	100.00%	100.00%	100.00%
17-017 PUENTE DE IXTLA	MUNICIPIOS MAYORES	90.93%	100.00%	100.00%	57.88%	97.83%
17-018 TEMIXCO	MUNICIPIOS MAYORES	90.62%	97.00%	97.33%	83.27%	84.67%
17-019 TEPALcingo	MUNICIPIOS MAYORES	98.33%	96.60%	100.00%	99.23%	98.33%
17-020 TEPOZTLÁN	MUNICIPIOS MAYORES	99.70%	100.00%	100.00%	100.00%	99.00%
17-024 TLALTIZAPÁN DE ZAPATA	MUNICIPIOS MAYORES	100.00%	100.00%	100.00%	100.00%	100.00%
17-025 TLAQUILTENANGO	MUNICIPIOS MAYORES	99.82%	99.40%	100.00%	100.00%	100.00%
17-028 XOCHITEPEC	MUNICIPIOS MAYORES	100.00%	100.00%	100.00%	100.00%	100.00%
17-029 YAUTEPEC	MUNICIPIOS MAYORES	99.00%	96.67%	100.00%	100.00%	100.00%
17-030 YECAPITLA	MUNICIPIOS MAYORES	88.93%	96.20%	88.93%	99.23%	74.79%
17-031 ZACATEPEC	MUNICIPIOS MAYORES	97.14%	100.00%	100.00%	100.00%	90.48%
SISTEMA DE AGUA POTABLE Y ALCANTARILLADO DEL MUNICIPIO DE CUERNAVACA	PARAMUNICIPALES MAYORES	98.70%	100.00%	94.94%	98.55%	100.00%
SISTEMA DE CONSERVACIÓN, AGUA POTABLE Y SANEAMIENTO DE AGUA DE JIUTEPEC, MORELOS	PARAMUNICIPALES MAYORES	73.28%	84.76%	85.83%	38.91%	74.67%
SISTEMA MUNICIPAL PARA EL DESARROLLO INTEGRAL DE LA FAMILIA DE CUERNAVACA	PARAMUNICIPALES MAYORES	83.60%	92.86%	92.90%	60.91%	81.33%
SISTEMA MUNICIPAL PARA EL DESARROLLO INTEGRAL DE LA FAMILIA DE JIUTEPEC, MORELOS.	PARAMUNICIPALES MAYORES	0.00%	0.00%	0.00%	0.00%	0.00%
SISTEMA MUNICIPAL PARA EL DESARROLLO INTEGRAL DE LA FAMILIA DEL MUNICIPIO DE TEMIXCO, MORELOS	PARAMUNICIPALES MAYORES	87.04%	93.52%	100.00%	92.73%	63.05%
17-001 AMACUZAC	MUNICIPIOS MENORES	99.42%	99.60%	100.00%	97.69%	100.00%
17-002 ATLATLAHUACAN	MUNICIPIOS MENORES	93.32%	99.33%	100.00%	94.62%	82.00%
17-005 COATLÁN DEL RÍO	MUNICIPIOS MENORES	93.82%	97.60%	100.00%	87.69%	90.00%
17-009 HUITZILAC	MUNICIPIOS MENORES	94.00%	96.67%	100.00%	100.00%	83.33%
17-010 JANTETELCO	MUNICIPIOS MENORES	94.55%	96.00%	100.00%	93.75%	90.00%
17-013 JONACATEPEC DE LEANDRO VALLE	MUNICIPIOS MENORES	5.00%	16.67%	0.00%	0.00%	0.00%
17-014 MAZATEPEC	MUNICIPIOS MENORES	100.00%	100.00%	100.00%	100.00%	100.00%
17-016 OCUITUCO	MUNICIPIOS MENORES	99.85%	100.00%	100.00%	99.23%	100.00%
17-021 TETECALA	MUNICIPIOS MENORES	94.10%	100.00%	100.00%	70.48%	100.00%



RESULTADOS DEL PERIODO 1 DE 2022  
MORELOS

NOMBRE DEL ENTE PÚBLICO	CLASIFICACIÓN DEL ENTE EN SEVAC	RESULTADO GLOBAL	A. REGISTROS CONTABLES	B. REGISTROS PRESUPUESTALES	C. REGISTROS ADMINISTRATIVOS	D. TRANSPARENCIA
17-022 TETELA DEL VOLCÁN	MUNICIPIOS MENORES	97.28%	97.20%	100.00%	92.60%	98.67%
17-023 TLALNEPANTLA	MUNICIPIOS MENORES	100.00%	100.00%	100.00%	100.00%	100.00%
17-026 TLAYACAPAN	MUNICIPIOS MENORES	99.50%	100.00%	100.00%	97.50%	100.00%
17-027 TOTOLAPAN	MUNICIPIOS MENORES	100.00%	100.00%	100.00%	100.00%	100.00%
17-032 ZACUALPAN DE AMILPAS	MUNICIPIOS MENORES	79.52%	94.27%	93.20%	82.98%	53.33%
17-033 TEMOAC	MUNICIPIOS MENORES	100.00%	100.00%	100.00%	100.00%	100.00%



RESULTADOS DEL PERIODO 1 DE 2022  
NAYARIT

NOMBRE DEL ENTE PÚBLICO	CLASIFICACIÓN DEL ENTE EN SEVAC	RESULTADO GLOBAL	A. REGISTROS CONTABLES	B. REGISTROS PRESUPUESTALES	C. REGISTROS ADMINISTRATIVOS	D. TRANSPARENCIA
PODER EJECUTIVO DEL ESTADO DE NAYARIT	PODER EJECUTIVO ESTATAL	100.00%	100.00%	100.00%	100.00%	100.00%
AUDITORÍA SUPERIOR DEL ESTADO DE NAYARIT	PODERES Y AUTÓNOMOS	98.13%	97.50%	100.00%	100.00%	96.00%
COMISIÓN DE DEFENSA DE LOS DERECHOS HUMANOS PARA EL ESTADO DE NAYARIT	PODERES Y AUTÓNOMOS	83.62%	88.38%	84.17%	63.33%	92.76%
COMISIÓN ESTATAL DE ATENCIÓN INTEGRAL A VÍCTIMAS DEL ESTADO DE NAYARIT	PODERES Y AUTÓNOMOS	95.84%	93.17%	100.00%	96.00%	96.11%
FISCALÍA GENERAL DEL ESTADO	PODERES Y AUTÓNOMOS	100.00%	100.00%	100.00%	100.00%	100.00%
H. CONGRESO DEL ESTADO DE NAYARIT	PODERES Y AUTÓNOMOS	90.20%	97.90%	98.00%	66.67%	92.00%
INSTITUTO DE TRANSPARENCIA Y ACCESO A LA INFORMACIÓN PÚBLICA DEL ESTADO DE NAYARIT	PODERES Y AUTÓNOMOS	93.16%	98.00%	99.42%	71.00%	99.13%
INSTITUTO ESTATAL ELECTORAL DE NAYARIT	PODERES Y AUTÓNOMOS	91.06%	95.42%	100.00%	80.00%	86.67%
PODER JUDICIAL DEL ESTADO DE NAYARIT	PODERES Y AUTÓNOMOS	99.01%	98.00%	100.00%	98.57%	100.00%
TRIBUNAL DE JUSTICIA ADMINISTRATIVA	PODERES Y AUTÓNOMOS	98.32%	96.30%	100.00%	100.00%	98.44%
TRIBUNAL ESTATAL ELECTORAL	PODERES Y AUTÓNOMOS	100.00%	100.00%	100.00%	100.00%	100.00%
UNIVERSIDAD AUTÓNOMA DE NAYARIT	PODERES Y AUTÓNOMOS	69.57%	95.44%	97.70%	83.14%	0.00%
BENEFICENCIA PÚBLICA DEL ESTADO DE NAYARIT	PARAESTATALES	98.70%	98.67%	100.00%	100.00%	96.67%
CENTRO DE DESARROLLO ECONÓMICO EDUCATIVO DE LA MESA DE EL NAYAR	PARAESTATALES	24.10%	15.13%	10.90%	28.57%	43.62%
CENTRO DE JUSTICIA FAMILIAR	PARAESTATALES	100.00%	100.00%	100.00%	100.00%	100.00%
COLEGIO DE BACHILLERES DEL ESTADO DE NAYARIT	PARAESTATALES	97.62%	95.71%	100.00%	100.00%	96.48%
COLEGIO DE EDUCACIÓN PROFESIONAL TÉCNICA DEL ESTADO DE NAYARIT	PARAESTATALES	82.95%	94.67%	97.60%	85.57%	52.71%
COLEGIO DE ESTUDIOS CIENTÍFICOS Y TECNOLÓGICOS DEL ESTADO DE NAYARIT	PARAESTATALES	70.79%	88.13%	75.14%	8.89%	92.56%
COMISIÓN ESTATAL DE AGUA POTABLE Y ALCANTARILLADO	PARAESTATALES	96.08%	94.80%	100.00%	91.43%	98.44%
COMISIÓN ESTATAL DE CONCILIACIÓN Y ARBITRAJE MÉDICO PARA EL ESTADO DE NAYARIT	PARAESTATALES	100.00%	100.00%	100.00%	100.00%	100.00%
COMISIÓN FORESTAL DE NAYARIT	PARAESTATALES	97.20%	99.33%	100.00%	87.14%	100.00%
COMITÉ ADMINISTRADOR DE LA FERIA NACIONAL TEPIC	PARAESTATALES	84.06%	94.80%	90.00%	55.00%	87.50%
COMITÉ ESTATAL DE SANIDAD ACUÍCOLA DEL ESTADO DE NAYARIT	PARAESTATALES	89.23%	95.00%	84.75%	83.33%	89.44%
COMITÉ ESTATAL PARA EL FOMENTO Y PROTECCIÓN PECUARIA DE NAYARIT, S.C.	PARAESTATALES	97.10%	100.00%	100.00%	98.00%	90.00%
CONSEJO DE CIENCIA Y TECNOLOGÍA DEL ESTADO DE NAYARIT	PARAESTATALES	88.34%	78.04%	93.33%	100.00%	89.44%
CONSEJO ESTATAL CONTRA LAS ADICCIONES	PARAESTATALES	96.95%	91.83%	100.00%	100.00%	99.22%
CONSEJO ESTATAL PARA LA CULTURA Y LAS ARTES DE NAYARIT	PARAESTATALES	83.23%	85.50%	100.00%	48.89%	94.11%
CONSEJO NAYARITA DEL CAFÉ	PARAESTATALES	98.63%	100.00%	100.00%	94.00%	99.33%
DIRECCIÓN GENERAL DEL FONDO DE PENSIONES	PARAESTATALES	80.55%	94.18%	87.08%	60.00%	72.67%





RESULTADOS DEL PERIODO 1 DE 2022  
NAYARIT

NOMBRE DEL ENTE PÚBLICO	CLASIFICACIÓN DEL ENTE EN SEVAC	RESULTADO GLOBAL	A. REGISTROS CONTABLES	B. REGISTROS PRESUPUESTALES	C. REGISTROS ADMINISTRATIVOS	D. TRANSPARENCIA
ESCUELA NORMAL SUPERIOR DE NAYARIT	PARAESTATALES	95.50%	100.00%	90.00%	100.00%	90.00%
FIDEICOMISO BAHÍA DE BANDERAS	PARAESTATALES	94.91%	91.33%	100.00%	96.25%	94.78%
FIDEICOMISO DE APOYO ECONÓMICO PARA ATLETAS DE ALTO RENDIMIENTO	PARAESTATALES	100.00%	100.00%	100.00%	100.00%	100.00%
FIDEICOMISO DE PROMOCIÓN TURÍSTICA DEL ESTADO DE NAYARIT	PARAESTATALES	96.33%	96.67%	100.00%	100.00%	90.00%
FIDEICOMISO DEL FONDO MIXTO PARA LA CIENCIA Y LA TECNOLOGÍA DEL ESTADO DE NAYARIT	PARAESTATALES	46.86%	82.40%	90.08%	0.00%	0.00%
FIDEICOMISO EDUCATIVO A FAVOR DE LOS 3 PRIMEROS NIÑOS O NIÑAS QUE NAZCAN VIVOS Y VIABLES AL INICIO DEL AÑO 2000	PARAESTATALES	93.33%	96.67%	99.42%	75.00%	98.44%
FIDEICOMISO IRREVOCABLE DE INVERSIÓN Y ADMINISTRACIÓN PARA EL PROGRAMA ESPECIAL DE FINANCIAMIENTO A LA VIVIENDA PARA EL MAGISTERIO EN EL ESTADO DE NAYARIT	PARAESTATALES	95.52%	99.33%	100.00%	80.00%	99.00%
FONDO DE FOMENTO AGROPECUARIO DEL ESTADO DE NAYARIT	PARAESTATALES	96.48%	95.67%	100.00%	90.00%	100.00%
FONDO DE FOMENTO INDUSTRIAL DEL ESTADO DE NAYARIT	PARAESTATALES	96.60%	96.00%	98.83%	92.00%	99.33%
FONDO DE GARANTÍA Y RECONVERSIÓN PRODUCTIVA RURAL DEL ESTADO DE NAYARIT	PARAESTATALES	52.32%	70.32%	63.55%	75.00%	0.00%
FONDO DE INVERSIÓN Y REINVERSIÓN PARA LA CREACIÓN Y APOYO DE EMPRESAS SOCIALES DEL ESTADO DE NAYARIT	PARAESTATALES	85.05%	95.33%	96.50%	98.00%	51.13%
FONDO DE SEGURIDAD PÚBLICA DEL ESTADO DE NAYARIT	PARAESTATALES	97.93%	99.00%	100.00%	96.25%	96.11%
INSTITUTO DE CAPACITACIÓN PARA EL TRABAJO DEL ESTADO DE NAYARIT	PARAESTATALES	100.00%	100.00%	100.00%	100.00%	100.00%
INSTITUTO DE PLANEACIÓN DEL ESTADO DE NAYARIT (IPLANAY)	PARAESTATALES	76.35%	94.73%	100.00%	25.00%	72.78%
INSTITUTO ESTATAL DE EDUCACIÓN NORMAL DE NAYARIT	PARAESTATALES	81.27%	87.17%	88.80%	67.22%	78.22%
INSTITUTO MARAKAME	PARAESTATALES	100.00%	100.00%	100.00%	100.00%	100.00%
INSTITUTO NAYARITA DE CULTURA FÍSICA Y DEPORTE	PARAESTATALES	100.00%	100.00%	100.00%	100.00%	100.00%
INSTITUTO NAYARITA DE EDUCACIÓN PARA ADULTOS	PARAESTATALES	100.00%	100.00%	100.00%	100.00%	100.00%
INSTITUTO NAYARITA DE LA JUVENTUD	PARAESTATALES	100.00%	100.00%	100.00%	100.00%	100.00%
INSTITUTO NAYARITA PARA LA INFRAESTRUCTURA FÍSICA EDUCATIVA	PARAESTATALES	100.00%	100.00%	100.00%	100.00%	100.00%
INSTITUTO PARA LA MUJER NAYARITA	PARAESTATALES	98.95%	97.00%	100.00%	100.00%	100.00%
INSTITUTO PROMOTOR DE LA VIVIENDA DE NAYARIT	PARAESTATALES	86.75%	93.59%	88.64%	83.02%	78.67%
PATRONATO DEL TEATRO DEL PUEBLO	PARAESTATALES	100.00%	100.00%	100.00%	100.00%	100.00%
PATRONATO PARA ADMINISTRAR EL IMPUESTO ESPECIAL DESTINADO A LA UNIVERSIDAD AUTÓNOMA DE NAYARIT	PARAESTATALES	91.83%	100.00%	100.00%	75.00%	87.33%
PROGRAMA NACIONAL DE BECAS PARA ESTUDIOS SUPERIORES	PARAESTATALES	100.00%	100.00%	100.00%	100.00%	100.00%
SECRETARÍA EJECUTIVA DEL SISTEMA LOCAL ANTICORRUPCIÓN	PARAESTATALES	98.79%	100.00%	95.92%	100.00%	98.44%
SERVICIOS DE EDUCACIÓN PÚBLICA DEL ESTADO DE NAYARIT	PARAESTATALES	100.00%	100.00%	100.00%	100.00%	100.00%
SERVICIOS DE SALUD DE NAYARIT	PARAESTATALES	83.46%	89.00%	99.42%	66.81%	76.27%
SISTEMA DE RADIO Y TELEVISION DE NAYARIT	PARAESTATALES	97.50%	100.00%	100.00%	100.00%	90.00%



RESULTADOS DEL PERIODO 1 DE 2022  
NAYARIT

NOMBRE DEL ENTE PÚBLICO	CLASIFICACIÓN DEL ENTE EN SEVAC	RESULTADO GLOBAL	A. REGISTROS CONTABLES	B. REGISTROS PRESUPUESTALES	C. REGISTROS ADMINISTRATIVOS	D. TRANSPARENCIA
SISTEMA PARA EL DESARROLLO INTEGRAL DE LA FAMILIA	PARAESTATALES	98.43%	96.67%	100.00%	98.00%	100.00%
UNIVERSIDAD PEDAGÓGICA NACIONAL	PARAESTATALES	94.81%	98.03%	100.00%	100.00%	82.00%
UNIVERSIDAD POLITÉCNICA DEL ESTADO DE NAYARIT	PARAESTATALES	86.81%	96.67%	93.33%	85.71%	68.67%
UNIVERSIDAD TECNOLÓGICA DE BAHÍA DE BANDERAS	PARAESTATALES	90.92%	96.67%	100.00%	83.75%	81.33%
UNIVERSIDAD TECNOLÓGICA DE LA COSTA	PARAESTATALES	97.24%	100.00%	100.00%	92.86%	94.67%
UNIVERSIDAD TECNOLÓGICA DE LA SIERRA	PARAESTATALES	90.31%	92.38%	100.00%	79.33%	88.44%
UNIVERSIDAD TECNOLÓGICA DE MAZATÁN	PARAESTATALES	91.86%	97.00%	93.33%	89.00%	85.78%
UNIVERSIDAD TECNOLÓGICA DE NAYARIT	PARAESTATALES	98.57%	100.00%	100.00%	92.86%	100.00%
18-001 ACAPONETA	MUNICIPIOS MAYORES	62.82%	86.18%	97.33%	56.25%	20.83%
18-004 COMPOSTELA	MUNICIPIOS MAYORES	71.77%	89.49%	84.64%	75.97%	42.67%
18-006 IXTLÁN DEL RÍO	MUNICIPIOS MAYORES	87.65%	100.00%	93.33%	94.20%	67.14%
18-007 JALA	MUNICIPIOS MAYORES	92.01%	93.54%	96.00%	91.00%	88.50%
18-008 XALISCO	MUNICIPIOS MAYORES	93.91%	95.44%	97.33%	93.30%	90.50%
18-009 DEL NAYAR	MUNICIPIOS MAYORES	96.74%	96.47%	93.33%	96.67%	99.33%
18-010 ROSAMORADA	MUNICIPIOS MAYORES	55.93%	79.75%	100.00%	51.00%	6.00%
18-011 RUÍZ	MUNICIPIOS MAYORES	90.75%	96.00%	100.00%	76.25%	89.00%
18-012 SAN BLAS	MUNICIPIOS MAYORES	86.77%	94.36%	91.58%	70.00%	87.17%
18-014 SANTA MARÍA DEL ORO	MUNICIPIOS MAYORES	85.46%	96.31%	85.50%	72.08%	83.50%
18-015 SANTIAGO IXCUINTLA	MUNICIPIOS MAYORES	97.12%	93.06%	100.00%	96.00%	100.00%
18-016 TECUALA	MUNICIPIOS MAYORES	74.77%	72.27%	86.67%	53.27%	83.67%
18-017 TEPIC	MUNICIPIOS MAYORES	97.66%	98.67%	100.00%	96.67%	95.76%
18-018 TUXPAN	MUNICIPIOS MAYORES	83.52%	95.67%	93.33%	100.00%	53.83%
18-020 BAHÍA DE BANDERAS	MUNICIPIOS MAYORES	99.70%	100.00%	100.00%	100.00%	99.00%
COMISION MUNICIPAL DE DERECHOS HUMANOS DE BAHÍA DE BANDERAS NAYARIT	PARAMUNICIPALES MAYORES	99.10%	100.00%	98.00%	100.00%	98.00%
INSTITUTO MUNICIPAL DE PLANEACIÓN DE ACAPONETA, NAYARIT	PARAMUNICIPALES MAYORES	0.00%	0.00%	0.00%	0.00%	0.00%
INSTITUTO MUNICIPAL DE PLANEACIÓN DE BAHÍA DE BANDERAS, NAYARIT	PARAMUNICIPALES MAYORES	98.63%	100.00%	98.00%	96.80%	98.67%
INSTITUTO MUNICIPAL DE PLANEACIÓN DE COMPOSTELA, NAYARIT	PARAMUNICIPALES MAYORES	0.00%	0.00%	0.00%	0.00%	0.00%
INSTITUTO MUNICIPAL DE PLANEACIÓN DE IXTLAN DEL RIO NAYARIT	PARAMUNICIPALES MAYORES	65.62%	81.05%	88.25%	98.00%	0.00%
INSTITUTO MUNICIPAL DE PLANEACIÓN DE JALA, NAYARIT	PARAMUNICIPALES MAYORES	90.34%	92.25%	98.00%	82.00%	88.22%



RESULTADOS DEL PERIODO 1 DE 2022  
NAYARIT

NOMBRE DEL ENTE PÚBLICO	CLASIFICACIÓN DEL ENTE EN SEVAC	RESULTADO GLOBAL	A. REGISTROS CONTABLES	B. REGISTROS PRESUPUESTALES	C. REGISTROS ADMINISTRATIVOS	D. TRANSPARENCIA
INSTITUTO MUNICIPAL DE PLANEACIÓN DE ROSAMORADA, NAYARIT	PARAMUNICIPALES MAYORES	93.80%	100.00%	89.42%	90.00%	91.67%
INSTITUTO MUNICIPAL DE PLANEACIÓN DE RUIZ, NAYARIT	PARAMUNICIPALES MAYORES	83.94%	87.67%	82.25%	80.00%	83.22%
INSTITUTO MUNICIPAL DE PLANEACIÓN DE SAN BLAS, NAYARIT	PARAMUNICIPALES MAYORES	0.00%	0.00%	0.00%	0.00%	0.00%
INSTITUTO MUNICIPAL DE PLANEACIÓN DE SANTA MARIA DEL ORO, NAYARIT	PARAMUNICIPALES MAYORES	82.74%	87.92%	90.00%	64.00%	84.67%
INSTITUTO MUNICIPAL DE PLANEACIÓN DE SANTIAGO IXCUINTLA, NAYARIT	PARAMUNICIPALES MAYORES	0.00%	0.00%	0.00%	0.00%	0.00%
INSTITUTO MUNICIPAL DE PLANEACIÓN DE TECUALA, NAYARIT	PARAMUNICIPALES MAYORES	94.33%	96.67%	90.00%	100.00%	90.00%
INSTITUTO MUNICIPAL DE PLANEACIÓN DE TEPIC, NAYARIT	PARAMUNICIPALES MAYORES	95.14%	96.67%	100.00%	92.00%	91.63%
INSTITUTO MUNICIPAL DE PLANEACIÓN DE TUXPAN, NAYARIT	PARAMUNICIPALES MAYORES	68.91%	73.85%	81.30%	56.80%	61.78%
INSTITUTO MUNICIPAL DE PLANEACIÓN DE XALISCO, NAYARIT	PARAMUNICIPALES MAYORES	86.59%	90.08%	87.67%	80.00%	86.11%
INSTITUTO MUNICIPAL DE PLANEACIÓN DEL NAYAR, NAYARIT	PARAMUNICIPALES MAYORES	92.06%	91.11%	100.00%	89.33%	89.22%
ORGANISMO OPERADOR DE AGUA POTABLE Y ALCANTARILLADO DE XALISCO, NAYARIT	PARAMUNICIPALES MAYORES	97.95%	97.00%	100.00%	100.00%	96.00%
ORGANISMO OPERADOR DE AGUA POTABLE, ALCANTARILLADO Y SANEAMIENTO DEL MUNICIPIO DE EL NAYAR, NAYARIT	PARAMUNICIPALES MAYORES	75.01%	81.67%	77.75%	54.40%	80.00%
ORGANISMO OPERADOR DE AGUA POTABLE, ALCANTARILLADO Y SANEAMIENTO DEL MUNICIPIO DE RUIZ, NAYARIT	PARAMUNICIPALES MAYORES	87.54%	96.67%	100.00%	74.00%	75.63%
ORGANISMO OPERADOR DE AGUA POTABLE, ALCANTARILLADO Y SANEAMIENTO DEL MUNICIPIO DE SAN BLAS, NAYARIT	PARAMUNICIPALES MAYORES	86.98%	100.00%	100.00%	78.00%	65.52%
ORGANISMO OPERADOR DE AGUA POTABLE, ALCANTARILLADO Y SANEAMIENTO DEL MUNICIPIO DE SANTA MARIA DEL ORO, NAYARIT	PARAMUNICIPALES MAYORES	83.91%	86.99%	92.42%	77.14%	78.22%
ORGANISMO OPERADOR DE AGUA POTABLE, ALCANTARILLADO Y SANEAMIENTO DEL MUNICIPIO DE TUXPAN, NAYARIT	PARAMUNICIPALES MAYORES	56.28%	88.72%	93.33%	32.80%	0.00%
ORGANISMO OPERADOR DEL AGUA POTABLE Y ALCANTARILLADO DEL MUNICIPIO DE SANTIAGO IXCUINTLA, NAYARIT	PARAMUNICIPALES MAYORES	100.00%	100.00%	100.00%	100.00%	100.00%
ORGANISMO OPERADOR MUNICIPAL DE AGUA POTABLE Y ALCANTARILLADO DE ACAPONETA, NAYARIT	PARAMUNICIPALES MAYORES	98.40%	100.00%	100.00%	92.00%	100.00%
ORGANISMO OPERADOR MUNICIPAL DE AGUA POTABLE Y ALCANTARILLADO Y SANEAMIENTO DE TECUALA NAYARIT	PARAMUNICIPALES MAYORES	52.80%	59.49%	64.74%	0.00%	76.11%
ORGANISMO OPERADOR MUNICIPAL DE AGUA POTABLE, ALCANTARILLADO Y SANEAMIENTO DE BAHIA DE BANDERAS, NAYARIT	PARAMUNICIPALES MAYORES	95.29%	99.33%	97.33%	98.00%	85.81%
ORGANISMO OPERADOR MUNICIPAL DE AGUA POTABLE, ALCANTARILLADO Y SANEAMIENTO DE COMPOSTELA, NAYARIT	PARAMUNICIPALES MAYORES	69.32%	91.00%	90.00%	14.00%	66.67%
ORGANISMO OPERADOR MUNICIPAL DE AGUA POTABLE, ALCANTARILLADO Y SANEAMIENTO DE IXTLAN DEL RIO NAYARIT	PARAMUNICIPALES MAYORES	91.04%	91.33%	98.00%	73.33%	99.22%
ORGANISMO OPERADOR MUNICIPAL DE AGUA POTABLE, ALCANTARILLADO Y SANEAMIENTO DE ROSAMORADA, NAYARIT	PARAMUNICIPALES MAYORES	55.15%	68.33%	62.58%	93.60%	0.00%
SISTEMA DE AGUA POTABLE, ALCANTARILLADO DE JALA, NAYARIT	PARAMUNICIPALES MAYORES	64.86%	68.78%	76.57%	54.86%	58.00%
SISTEMA INTEGRAL DE AGUA POTABLE Y ALCANTARILLADO DE TEPIC	PARAMUNICIPALES MAYORES	95.00%	100.00%	100.00%	80.00%	96.00%
SISTEMA MUNICIPAL DE DESARROLLO INTEGRAL DE LA FAMILIA ACAPONETA NAYARIT	PARAMUNICIPALES MAYORES	37.27%	53.63%	55.05%	37.43%	0.00%
SISTEMA MUNICIPAL DE DESARROLLO INTEGRAL DE LA FAMILIA DE SAN BLAS NAYARIT	PARAMUNICIPALES MAYORES	83.87%	100.00%	90.00%	66.00%	70.67%
SISTEMA MUNICIPAL DE DESARROLLO INTEGRAL DE LA FAMILIA JALA NAYARIT	PARAMUNICIPALES MAYORES	93.27%	99.33%	93.33%	86.67%	90.00%
SISTEMA MUNICIPAL PARA EL DESARROLLO INTEGRAL DE LA FAMILIA BAHÍA DE BANDERAS NAYARIT	PARAMUNICIPALES MAYORES	100.00%	100.00%	100.00%	100.00%	100.00%



RESULTADOS DEL PERIODO 1 DE 2022  
NAYARIT

NOMBRE DEL ENTE PÚBLICO	CLASIFICACIÓN DEL ENTE EN SEVAC	RESULTADO GLOBAL	A. REGISTROS CONTABLES	B. REGISTROS PRESUPUESTALES	C. REGISTROS ADMINISTRATIVOS	D. TRANSPARENCIA
SISTEMA MUNICIPAL PARA EL DESARROLLO INTEGRAL DE LA FAMILIA DE COMPOSTELA	PARAMUNICIPALES MAYORES	31.40%	40.81%	30.57%	0.00%	44.00%
SISTEMA MUNICIPAL PARA EL DESARROLLO INTEGRAL DE LA FAMILIA DE EL NAYAR	PARAMUNICIPALES MAYORES	94.93%	93.75%	100.00%	86.40%	99.33%
SISTEMA MUNICIPAL PARA EL DESARROLLO INTEGRAL DE LA FAMILIA DE IXTLAN DEL RIO	PARAMUNICIPALES MAYORES	87.67%	90.33%	89.42%	86.67%	83.33%
SISTEMA MUNICIPAL PARA EL DESARROLLO INTEGRAL DE LA FAMILIA DE SANTIAGO IXCUINTLA	PARAMUNICIPALES MAYORES	75.33%	95.40%	86.10%	40.00%	66.89%
SISTEMA MUNICIPAL PARA EL DESARROLLO INTEGRAL DE LA FAMILIA DE TECUALA NAYARIT	PARAMUNICIPALES MAYORES	81.63%	91.11%	84.75%	69.33%	75.71%
SISTEMA MUNICIPAL PARA EL DESARROLLO INTEGRAL DE LA FAMILIA DE TEPIC	PARAMUNICIPALES MAYORES	93.60%	100.00%	100.00%	68.00%	100.00%
SISTEMA MUNICIPAL PARA EL DESARROLLO INTEGRAL DE LA FAMILIA RUIZ NAYARIT	PARAMUNICIPALES MAYORES	77.74%	92.30%	98.00%	30.00%	79.33%
SISTEMA MUNICIPAL PARA EL DESARROLLO INTEGRAL DE LA FAMILIA SANTA MARIA DEL ORO NAYARIT	PARAMUNICIPALES MAYORES	56.56%	88.40%	78.10%	50.00%	0.00%
SISTEMA MUNICIPAL PARA EL DESARROLLO INTEGRAL DE LA FAMILIA TUXPAN NAYARIT	PARAMUNICIPALES MAYORES	71.16%	73.00%	78.23%	54.40%	76.33%
SISTEMA MUNICIPAL PARA EL DESARROLLO INTEGRAL DE LA FAMILIA XALISCO NAYARIT	PARAMUNICIPALES MAYORES	77.50%	88.50%	89.14%	46.67%	77.44%
SISTEMA MUNICIPAL PARA EL DESARROLO INTEGRAL DE LA FAMILIA DE ROSAMORADA NAYARIT	PARAMUNICIPALES MAYORES	78.23%	83.84%	90.00%	74.40%	64.00%
18-002 AHUACATLÁN	MUNICIPIOS MENORES	83.05%	94.67%	100.00%	71.25%	68.00%
18-003 AMATLÁN DE CAÑAS	MUNICIPIOS MENORES	99.25%	97.49%	100.00%	100.00%	100.00%
18-005 HUAJICORI	MUNICIPIOS MENORES	64.11%	52.67%	32.00%	76.53%	88.67%
18-013 SAN PEDRO LAGUNILLAS	MUNICIPIOS MENORES	27.32%	29.20%	66.40%	5.38%	14.00%
18-019 LA YESCA	MUNICIPIOS MENORES	69.28%	79.24%	87.20%	71.35%	46.00%
INSTITUTO MUNICIPAL DE PLANEACIÓN DE AHUACATLAN, NAYARIT	PARAMUNICIPALES MENORES	3.73%	2.67%	0.00%	14.00%	0.00%
INSTITUTO MUNICIPAL DE PLANEACIÓN DE AMATLAN DE CAÑAS, NAYARIT	PARAMUNICIPALES MENORES	100.00%	100.00%	100.00%	100.00%	100.00%
INSTITUTO MUNICIPAL DE PLANEACIÓN DE HUAJICORI, NAYARIT	PARAMUNICIPALES MENORES	70.78%	73.67%	100.00%	0.00%	100.00%
INSTITUTO MUNICIPAL DE PLANEACIÓN DE LA YESCA, NAYARIT	PARAMUNICIPALES MENORES	91.79%	93.78%	100.00%	74.86%	96.00%
INSTITUTO MUNICIPAL DE PLANEACIÓN DE SAN PEDRO LAGUNILLAS, NAYARIT	PARAMUNICIPALES MENORES	65.40%	84.00%	96.00%	84.00%	0.00%
ORGANISMO OPERADOR DE AGUA POTABLE, ALCANTARILLADO Y SANEAMIENTO DEL MUNICIPIO DE SAN PEDRO, NAYARIT	PARAMUNICIPALES MENORES	62.11%	62.44%	78.00%	22.00%	81.00%
ORGANISMO OPERADOR MUNICIPAL DE AGUA POTABLE Y ALCANTARILLADO DE AHUACATLAN, NAYARIT	PARAMUNICIPALES MENORES	50.86%	54.17%	68.00%	14.00%	62.00%
ORGANISMO OPERADOR MUNICIPAL DE AGUA POTABLE Y ALCANTARILLADO DE HUAJICORI NAYARIT	PARAMUNICIPALES MENORES	61.94%	61.83%	94.00%	0.00%	86.00%
ORGANISMO OPERADOR MUNICIPAL DE AGUA POTABLE Y ALCANTARILLADO DE LA YESCA, NAYARIT	PARAMUNICIPALES MENORES	95.63%	98.08%	100.00%	84.00%	98.00%
ORGANISMO OPERADOR MUNICIPAL DE AGUA POTABLE, ALCANTARILLADO Y SANEAMIENTO DE AMATLAN DE CAÑAS, NAYARIT	PARAMUNICIPALES MENORES	87.52%	96.83%	100.00%	93.14%	60.00%
SISTEMA MUNICIPAL DE DESARROLLO INTEGRAL DE LA FAMILIA DE AHUACATLAN NAYARIT	PARAMUNICIPALES MENORES	50.23%	77.00%	82.00%	34.40%	0.00%
SISTEMA MUNICIPAL DE DESARROLLO INTEGRAL DE LA FAMILIA DE HUAJICORI NAYARIT	PARAMUNICIPALES MENORES	71.48%	86.22%	96.00%	28.00%	66.00%
SISTEMA MUNICIPAL PARA EL DESARROLLO INTEGRAL DE LA FAMILIA AMATLAN DE CAÑAS NAYARIT	PARAMUNICIPALES MENORES	87.16%	94.44%	98.00%	70.00%	82.00%



RESULTADOS DEL PERIODO 1 DE 2022  
NAYARIT

NOMBRE DEL ENTE PÚBLICO	CLASIFICACIÓN DEL ENTE EN SEVAC	RESULTADO GLOBAL	A. REGISTROS CONTABLES	B. REGISTROS PRESUPUESTALES	C. REGISTROS ADMINISTRATIVOS	D. TRANSPARENCIA
SISTEMA MUNICIPAL PARA EL DESARROLLO INTEGRAL DE LA FAMILIA DE LA YESCA NAYARIT	PARAMUNICIPALES MENORES	95.23%	95.50%	100.00%	84.00%	100.00%
SISTEMA MUNICIPAL PARA EL DESARROLLO INTEGRAL DE LA FAMILIA DE SAN PEDRO LAGUNILLAS	PARAMUNICIPALES MENORES	40.19%	36.00%	58.00%	13.71%	53.00%

NOMBRE DEL ENTE PÚBLICO	CLASIFICACIÓN DEL ENTE EN SEVAC	RESULTADO GLOBAL	A. REGISTROS CONTABLES	B. REGISTROS PRESUPUESTALES	C. REGISTROS ADMINISTRATIVOS	D. TRANSPARENCIA
GOBIERNO DEL ESTADO DE NUEVO LEÓN	PODER EJECUTIVO ESTATAL	100.00%	100.00%	100.00%	100.00%	100.00%
AUDITORÍA SUPERIOR DEL ESTADO DE NUEVO LEÓN	PODERES Y AUTÓNOMOS	100.00%	100.00%	100.00%	100.00%	100.00%
COMISIÓN DE TRANSPARENCIA Y ACCESO A LA INFORMACIÓN DEL ESTADO DE NUEVO LEÓN	PODERES Y AUTÓNOMOS	99.69%	100.00%	100.00%	98.46%	100.00%
COMISIÓN ESTATAL DE LOS DERECHOS HUMANOS DE NUEVO LEÓN	PODERES Y AUTÓNOMOS	100.00%	100.00%	100.00%	100.00%	100.00%
COMISIÓN ESTATAL ELECTORAL DE NUEVO LEÓN	PODERES Y AUTÓNOMOS	100.00%	100.00%	100.00%	100.00%	100.00%
FISCALÍA GENERAL DE JUSTICIA DEL ESTADO DE NUEVO LEÓN	PODERES Y AUTÓNOMOS	100.00%	100.00%	100.00%	100.00%	100.00%
PODER JUDICIAL DEL ESTADO DE NUEVO LEÓN	PODERES Y AUTÓNOMOS	100.00%	100.00%	100.00%	100.00%	100.00%
PODER LEGISLATIVO DEL ESTADO DE NUEVO LEÓN	PODERES Y AUTÓNOMOS	100.00%	100.00%	100.00%	100.00%	100.00%
TRIBUNAL ELECTORAL DEL ESTADO DE NUEVO LEÓN	PODERES Y AUTÓNOMOS	100.00%	100.00%	100.00%	100.00%	100.00%
COLEGIO DE BACHILLERES MILITARIZADO GENERAL MARIANO ESCOBEDO DEL ESTADO DE NUEVO LEÓN	PARAESTATALES	100.00%	100.00%	100.00%	100.00%	100.00%
COLEGIO DE EDUCACIÓN PROFESIONAL TÉCNICA DEL ESTADO DE NUEVO LEÓN (CONALEP)	PARAESTATALES	99.01%	98.10%	99.14%	99.23%	100.00%
COLEGIO DE ESTUDIOS CIENTÍFICOS Y TECNOLÓGICOS DEL ESTADO DE NUEVO LEÓN (CECYTENL)	PARAESTATALES	100.00%	100.00%	100.00%	100.00%	100.00%
CONSEJO ESTATAL DEL TRANSPORTE Y VIALIDAD	PARAESTATALES	90.00%	100.00%	100.00%	50.00%	100.00%
CONSEJO ESTATAL PARA LA PROMOCIÓN DE VALORES Y CULTURA DE LA LEGALIDAD DE NUEVO LEÓN	PARAESTATALES	98.34%	95.76%	99.14%	100.00%	100.00%
CONSEJO PARA LA CULTURA Y LAS ARTES DE NUEVO LEÓN (CONARTE)	PARAESTATALES	100.00%	100.00%	100.00%	100.00%	100.00%
CORPORACIÓN PARA EL DESARROLLO AGROPECUARIO DE NUEVO LEÓN	PARAESTATALES	0.00%	0.00%	0.00%	0.00%	0.00%
CORPORACIÓN PARA EL DESARROLLO DE LA ZONA FRONTERIZA DE NUEVO LEÓN (CODEFRONT)	PARAESTATALES	100.00%	100.00%	100.00%	100.00%	100.00%
CORPORACIÓN PARA EL DESARROLLO TURÍSTICO DE NUEVO LEÓN	PARAESTATALES	100.00%	100.00%	100.00%	100.00%	100.00%
FIDEICOMISO DE PROYECTOS ESTRATÉGICOS	PARAESTATALES	100.00%	100.00%	100.00%	100.00%	100.00%
FIDEICOMISO DEL SUR DEL ESTADO DE NUEVO LEÓN (FIDESUR)	PARAESTATALES	99.00%	100.00%	100.00%	95.00%	100.00%
FIDEICOMISO FESTIVAL INTERNACIONAL DE SANTA LUCÍA	PARAESTATALES	100.00%	100.00%	100.00%	100.00%	100.00%
FIDEICOMISO FONDO DE APOYO PARA LA CREACIÓN Y CONSOLIDACIÓN DEL EMPLEO PRODUCTIVO EN EL ESTADO DE NUEVO LEÓN (FOCRECE)	PARAESTATALES	99.83%	100.00%	100.00%	100.00%	99.33%
FIDEICOMISO FONDO EDITORIAL DE NUEVO LEÓN 2105	PARAESTATALES	100.00%	100.00%	100.00%	100.00%	100.00%
FIDEICOMISO FONDO PARA LA VIVIENDA DE LOS TRABAJADORES DE LA EDUCACIÓN (FOVILEON - BUROCRATAS)	PARAESTATALES	100.00%	100.00%	100.00%	100.00%	100.00%
FIDEICOMISO FONDO PARA LA VIVIENDA DE LOS TRABAJADORES DE LA EDUCACIÓN (FOVILEON - EDUCACION)	PARAESTATALES	99.75%	100.00%	100.00%	98.75%	100.00%
FIDEICOMISO PARA EL DESARROLLO DE LA ZONA CITRÍCOLA (FIDECITRUS)	PARAESTATALES	95.70%	87.73%	100.00%	100.00%	100.00%
FIDEICOMISO PARA LA REORDENACIÓN COMERCIAL (FIRECOM)	PARAESTATALES	100.00%	100.00%	100.00%	100.00%	100.00%
FIDEICOMISO PÚBLICO DE ADMINISTRACIÓN Y TRANSLATIVO DE DOMINIO CIUDAD SOLIDARIDAD	PARAESTATALES	98.83%	96.67%	100.00%	100.00%	100.00%
FIDEICOMISO TURISMO NUEVO LEON 776 (FITUR)	PARAESTATALES	100.00%	100.00%	100.00%	100.00%	100.00%



RESULTADOS DEL PERIODO 1 DE 2022  
NUEVO LEÓN

NOMBRE DEL ENTE PÚBLICO	CLASIFICACIÓN DEL ENTE EN SEVAC	RESULTADO GLOBAL	A. REGISTROS CONTABLES	B. REGISTROS PRESUPUESTALES	C. REGISTROS ADMINISTRATIVOS	D. TRANSPARENCIA
FIDEICOMISO VIDA SILVESTRE	PARAESTATALES	100.00%	100.00%	100.00%	100.00%	100.00%
FIDEICOMISO ZARAGOZA	PARAESTATALES	97.50%	100.00%	100.00%	100.00%	90.00%
FOMENTO METROPOLITANO DE MONTERREY (FOMERREY)	PARAESTATALES	100.00%	100.00%	100.00%	100.00%	100.00%
INSTITUTO CONSTRUCTOR DE INFRAESTRUCTURA FÍSICA EDUCATIVA Y DEPORTIVA DE NUEVO LEÓN	PARAESTATALES	99.85%	99.57%	100.00%	100.00%	100.00%
INSTITUTO DE CAPACITACIÓN Y EDUCACIÓN PARA EL TRABAJO, A.C.	PARAESTATALES	99.54%	99.13%	100.00%	99.23%	100.00%
INSTITUTO DE CONTROL VEHICULAR	PARAESTATALES	100.00%	100.00%	100.00%	100.00%	100.00%
INSTITUTO DE DEFENSORÍA PÚBLICA DE NUEVO LEÓN, I.A.S.	PARAESTATALES	100.00%	100.00%	100.00%	100.00%	100.00%
INSTITUTO DE INNOVACIÓN Y TRANSFERENCIA DE TECNOLOGÍA	PARAESTATALES	100.00%	100.00%	100.00%	100.00%	100.00%
INSTITUTO DE INVESTIGACIÓN, INNOVACIÓN Y ESTUDIOS DE POSGRADO PARA LA EDUCACIÓN DEL ESTADO DE NUEVO LEÓN	PARAESTATALES	99.54%	99.13%	100.00%	99.23%	100.00%
INSTITUTO DE LA VIVIENDA DE NUEVO LEÓN	PARAESTATALES	100.00%	100.00%	100.00%	100.00%	100.00%
INSTITUTO DE MOVILIDAD Y ACCESIBILIDAD DE NUEVO LEÓN	PARAESTATALES	97.18%	99.40%	92.95%	94.00%	100.00%
INSTITUTO DE SEGURIDAD Y SERVICIOS SOCIALES DE LOS TRABAJADORES DEL ESTADO DE NUEVO LEÓN (ISSSTELEON)	PARAESTATALES	100.00%	100.00%	100.00%	100.00%	100.00%
INSTITUTO ESTATAL DE CULTURA FÍSICA Y DEPORTE (INDE)	PARAESTATALES	100.00%	100.00%	100.00%	100.00%	100.00%
INSTITUTO ESTATAL DE LA JUVENTUD	PARAESTATALES	80.20%	72.43%	63.43%	93.33%	94.00%
INSTITUTO ESTATAL DE LAS MUJERES	PARAESTATALES	100.00%	100.00%	100.00%	100.00%	100.00%
INSTITUTO ESTATAL DE LAS PERSONAS ADULTAS MAYORES	PARAESTATALES	100.00%	100.00%	100.00%	100.00%	100.00%
INSTITUTO ESTATAL DE SEGURIDAD PÚBLICA (IESP)	PARAESTATALES	99.33%	100.00%	100.00%	96.67%	100.00%
INSTITUTO REGISTRAL Y CATASTRAL DEL ESTADO DE NUEVO LEÓN	PARAESTATALES	100.00%	100.00%	100.00%	100.00%	100.00%
MUSEO DE HISTORIA MEXICANA	PARAESTATALES	100.00%	100.00%	100.00%	100.00%	100.00%
OPERADORA DE SERVICIOS TURÍSTICOS DE NUEVO LEÓN (OSETUR)	PARAESTATALES	100.00%	100.00%	100.00%	100.00%	100.00%
PARQUE FUNDIDORA, O.P.D.	PARAESTATALES	100.00%	100.00%	100.00%	100.00%	100.00%
PARQUES Y VIDA SILVESTRE DE NUEVO LEÓN	PARAESTATALES	99.67%	100.00%	100.00%	98.33%	100.00%
PROMOTORA DE DESARROLLO RURAL DE NUEVO LEÓN (PRODERLEON)	PARAESTATALES	100.00%	100.00%	100.00%	100.00%	100.00%
RED ESTATAL DE AUTOPISTAS DE NUEVO LEÓN (REA)	PARAESTATALES	99.33%	100.00%	100.00%	96.67%	100.00%
SECRETARÍA EJECUTIVA DEL SISTEMA ESTATAL ANTICORRUPCIÓN DE NUEVO LEÓN	PARAESTATALES	100.00%	100.00%	100.00%	100.00%	100.00%
SERVICIOS DE AGUA Y DRENAJE DE MONTERREY, I.P.D.	PARAESTATALES	100.00%	100.00%	100.00%	100.00%	100.00%
SERVICIOS DE SALUD DE NUEVO LEÓN	PARAESTATALES	99.73%	100.00%	98.67%	100.00%	100.00%
SISTEMA DE CAMINOS DE NUEVO LEÓN	PARAESTATALES	100.00%	100.00%	100.00%	100.00%	100.00%
SISTEMA DE RADIO Y TELEVISIÓN DE NUEVO LEÓN	PARAESTATALES	100.00%	100.00%	100.00%	100.00%	100.00%



RESULTADOS DEL PERIODO 1 DE 2022  
NUEVO LEÓN

NOMBRE DEL ENTE PÚBLICO	CLASIFICACIÓN DEL ENTE EN SEVAC	RESULTADO GLOBAL	A. REGISTROS CONTABLES	B. REGISTROS PRESUPUESTALES	C. REGISTROS ADMINISTRATIVOS	D. TRANSPARENCIA
SISTEMA DE TRANSPORTE COLECTIVO (METRORREY)	PARAESTATALES	73.79%	67.83%	43.04%	90.55%	93.33%
SISTEMA INTEGRAL DEL TRANSITO METROPOLITNO (SINTRAM)	PARAESTATALES	99.71%	100.00%	100.00%	98.57%	100.00%
SISTEMA INTEGRAL PARA EL MANEJO ECOLÓGICO Y PROCESAMIENTO DE DESECHOS (SIMEPRODE)	PARAESTATALES	100.00%	100.00%	100.00%	100.00%	100.00%
SISTEMA PARA EL DESARROLLO INTEGRAL DE LA FAMILIA DEL ESTADO DE NUEVO LEÓN (DIF)	PARAESTATALES	100.00%	100.00%	100.00%	100.00%	100.00%
UNIDAD DE INTEGRACIÓN EDUCATIVA DE NUEVO LEÓN	PARAESTATALES	100.00%	100.00%	100.00%	100.00%	100.00%
UNIVERSIDAD AUTÓNOMA DE NUEVO LEÓN	PARAESTATALES	98.32%	95.65%	100.00%	99.23%	100.00%
UNIVERSIDAD DE CIENCIAS DE LA SEGURIDAD DE NUEVO LEÓN	PARAESTATALES	100.00%	100.00%	100.00%	100.00%	100.00%
UNIVERSIDAD POLITÉCNICA APODACA	PARAESTATALES	100.00%	100.00%	100.00%	100.00%	100.00%
UNIVERSIDAD POLITÉCNICA DE GARCÍA	PARAESTATALES	100.00%	100.00%	100.00%	100.00%	100.00%
UNIVERSIDAD TECNOLÓGICA BILINGÜE FRANCO MEXICANA DE NUEVO LEÓN	PARAESTATALES	99.71%	100.00%	100.00%	98.57%	100.00%
UNIVERSIDAD TECNOLÓGICA CADEREYTA	PARAESTATALES	100.00%	100.00%	100.00%	100.00%	100.00%
UNIVERSIDAD TECNOLÓGICA DE SANTA CATARINA	PARAESTATALES	100.00%	100.00%	100.00%	100.00%	100.00%
UNIVERSIDAD TECNOLÓGICA GRAL. MARIANO ESCOBEDO	PARAESTATALES	100.00%	100.00%	100.00%	100.00%	100.00%
UNIVERSIDAD TECNOLÓGICA LINARES	PARAESTATALES	97.50%	100.00%	100.00%	87.50%	100.00%
19-001 ABASOLO	MUNICIPIOS MAYORES	91.80%	90.15%	90.65%	91.35%	94.52%
19-004 ALLENDE	MUNICIPIOS MAYORES	94.27%	91.58%	90.00%	100.00%	96.00%
19-005 ANÁHUAC	MUNICIPIOS MAYORES	67.47%	100.00%	86.67%	72.12%	19.05%
19-006 APODACA	MUNICIPIOS MAYORES	100.00%	100.00%	100.00%	100.00%	100.00%
19-009 CADEREYTA JIMÉNEZ	MUNICIPIOS MAYORES	52.65%	45.33%	42.86%	68.27%	56.07%
19-010 EL CARMEN	MUNICIPIOS MAYORES	48.32%	79.00%	100.00%	23.08%	0.00%
19-012 CIÉNEGA DE FLORES	MUNICIPIOS MAYORES	92.22%	97.92%	100.00%	97.98%	77.50%
19-013 CHINA	MUNICIPIOS MAYORES	45.24%	59.50%	81.67%	55.29%	0.00%
19-014 DOCTOR ARROYO	MUNICIPIOS MAYORES	0.00%	0.00%	0.00%	0.00%	0.00%
19-015 DOCTOR COSS	MUNICIPIOS MAYORES	47.55%	79.00%	100.00%	19.23%	0.00%
19-017 GALEANA	MUNICIPIOS MAYORES	66.14%	69.39%	100.00%	62.84%	42.50%
19-018 GARCÍA	MUNICIPIOS MAYORES	100.00%	100.00%	100.00%	100.00%	100.00%
19-019 SAN PEDRO GARZA GARCÍA	MUNICIPIOS MAYORES	100.00%	100.00%	100.00%	100.00%	100.00%
19-020 GENERAL BRAVO	MUNICIPIOS MAYORES	97.40%	92.00%	100.00%	99.00%	100.00%
19-021 GENERAL ESCOBEDO	MUNICIPIOS MAYORES	100.00%	100.00%	100.00%	100.00%	100.00%





RESULTADOS DEL PERIODO 1 DE 2022  
NUEVO LEÓN

NOMBRE DEL ENTE PÚBLICO	CLASIFICACIÓN DEL ENTE EN SEVAC	RESULTADO GLOBAL	A. REGISTROS CONTABLES	B. REGISTROS PRESUPUESTALES	C. REGISTROS ADMINISTRATIVOS	D. TRANSPARENCIA
19-022 GENERAL TERÁN	MUNICIPIOS MAYORES	98.84%	96.13%	100.00%	100.00%	100.00%
19-023 GENERAL TREVIÑO	MUNICIPIOS MAYORES	100.00%	100.00%	100.00%	100.00%	100.00%
19-025 GENERAL ZUAZUA	MUNICIPIOS MAYORES	0.00%	0.00%	0.00%	0.00%	0.00%
19-026 GUADALUPE	MUNICIPIOS MAYORES	96.39%	97.00%	100.00%	100.00%	90.95%
19-031 JUÁREZ	MUNICIPIOS MAYORES	98.60%	100.00%	98.67%	99.09%	96.83%
19-033 LINARES	MUNICIPIOS MAYORES	99.17%	100.00%	100.00%	95.83%	100.00%
19-036 MIER Y NORIEGA	MUNICIPIOS MAYORES	62.02%	83.00%	84.52%	22.31%	52.50%
19-038 MONTEMORELOS	MUNICIPIOS MAYORES	97.33%	100.00%	86.67%	100.00%	100.00%
19-039 MONTERREY	MUNICIPIOS MAYORES	100.00%	100.00%	100.00%	100.00%	100.00%
19-041 PESQUERÍA	MUNICIPIOS MAYORES	92.12%	94.00%	93.33%	93.75%	88.33%
19-042 LOS RAMONES	MUNICIPIOS MAYORES	51.48%	38.67%	67.98%	57.69%	49.17%
19-043 RAYONES	MUNICIPIOS MAYORES	100.00%	100.00%	100.00%	100.00%	100.00%
19-044 SABINAS HIDALGO	MUNICIPIOS MAYORES	42.14%	33.67%	64.46%	57.69%	25.36%
19-045 SALINAS VICTORIA	MUNICIPIOS MAYORES	100.00%	100.00%	100.00%	100.00%	100.00%
19-046 SAN NICOLÁS DE LOS GARZA	MUNICIPIOS MAYORES	99.85%	100.00%	100.00%	99.23%	100.00%
19-048 SANTA CATARINA	MUNICIPIOS MAYORES	100.00%	100.00%	100.00%	100.00%	100.00%
19-049 SANTIAGO	MUNICIPIOS MAYORES	98.67%	100.00%	93.33%	100.00%	100.00%
FIDEICOMISO DISTRITO TEC	PARAMUNICIPALES MAYORES	100.00%	100.00%	100.00%	100.00%	100.00%
FIDEICOMISO LA GRAN CIUDAD	PARAMUNICIPALES MAYORES	98.33%	100.00%	100.00%	100.00%	93.33%
INSTITUTO DE CULTURA FÍSICA Y DEPORTE DE SAN NICOLÁS DE LOS GARZA	PARAMUNICIPALES MAYORES	100.00%	100.00%	100.00%	100.00%	100.00%
INSTITUTO DE LA JUVENTUD REGIA	PARAMUNICIPALES MAYORES	100.00%	100.00%	100.00%	100.00%	100.00%
INSTITUTO DE PLANEACIÓN Y DESARROLLO MUNICIPAL DE SAN NICOLÁS DE LOS GARZA	PARAMUNICIPALES MAYORES	100.00%	100.00%	100.00%	100.00%	100.00%
INSTITUTO MUNICIPAL DE DESARROLLO POLICIAL	PARAMUNICIPALES MAYORES	100.00%	100.00%	100.00%	100.00%	100.00%
INSTITUTO MUNICIPAL DE LA FAMILIA DE SAN PEDRO GARZA GARCÍA NUEVO	PARAMUNICIPALES MAYORES	100.00%	100.00%	100.00%	100.00%	100.00%
INSTITUTO MUNICIPAL DE LA JUVENTUD DE SAN PEDRO GARZA GARCÍA	PARAMUNICIPALES MAYORES	99.83%	99.52%	100.00%	100.00%	100.00%
INSTITUTO MUNICIPAL DE LAS MUJERES REGIAS	PARAMUNICIPALES MAYORES	100.00%	100.00%	100.00%	100.00%	100.00%
INSTITUTO MUNICIPAL DE PLANEACION URBANA Y CONVIVENCIA DE MONTERREY	PARAMUNICIPALES MAYORES	100.00%	100.00%	100.00%	100.00%	100.00%
INSTITUTO MUNICIPAL PARA EL DESARROLLO CULTURAL DE SAN NICOLÁS DE LOS GARZA	PARAMUNICIPALES MAYORES	100.00%	100.00%	100.00%	100.00%	100.00%
PATRONATO DE MUSEOS DE SAN PEDRO	PARAMUNICIPALES MAYORES	100.00%	100.00%	100.00%	100.00%	100.00%



RESULTADOS DEL PERIODO 1 DE 2022  
NUEVO LEÓN

NOMBRE DEL ENTE PÚBLICO	CLASIFICACIÓN DEL ENTE EN SEVAC	RESULTADO GLOBAL	A. REGISTROS CONTABLES	B. REGISTROS PRESUPUESTALES	C. REGISTROS ADMINISTRATIVOS	D. TRANSPARENCIA
SISTEMA PARA EL MANEJO DE LOS RESIDUOS SÓLIDOS DE CHINA Y GRAL. BRAVO	PARAMUNICIPALES MAYORES	6.03%	17.24%	0.00%	0.00%	0.00%
19-002 AGUALEGUAS	MUNICIPIOS MENORES	0.00%	0.00%	0.00%	0.00%	0.00%
19-003 LOS ALDAMAS	MUNICIPIOS MENORES	1.46%	3.33%	0.00%	2.31%	0.00%
19-007 ARAMBERRI	MUNICIPIOS MENORES	92.97%	91.65%	93.60%	93.75%	93.33%
19-008 BUSTAMANTE	MUNICIPIOS MENORES	93.37%	91.30%	100.00%	89.90%	93.33%
19-011 CERRALVO	MUNICIPIOS MENORES	49.08%	80.00%	100.00%	25.38%	0.00%
19-016 DOCTOR GONZÁLEZ	MUNICIPIOS MENORES	97.71%	96.00%	100.00%	94.55%	100.00%
19-024 GENERAL ZARAGOZA	MUNICIPIOS MENORES	51.83%	84.00%	100.00%	33.17%	0.00%
19-027 LOS HERRERAS	MUNICIPIOS MENORES	67.34%	36.00%	100.00%	57.69%	83.33%
19-028 HIGUERAS	MUNICIPIOS MENORES	66.50%	79.60%	97.60%	45.48%	46.67%
19-029 HUALAHUISES	MUNICIPIOS MENORES	68.22%	78.67%	100.00%	23.08%	66.67%
19-030 ITURBIDE	MUNICIPIOS MENORES	0.00%	0.00%	0.00%	0.00%	0.00%
19-032 LAMPAZOS DE NARANJO	MUNICIPIOS MENORES	60.87%	89.13%	100.00%	70.67%	0.00%
19-034 MARÍN	MUNICIPIOS MENORES	0.00%	0.00%	0.00%	0.00%	0.00%
19-035 MELCHOR OCAMPO	MUNICIPIOS MENORES	78.59%	67.12%	100.00%	77.27%	76.67%
19-037 MINA	MUNICIPIOS MENORES	0.00%	0.00%	0.00%	0.00%	0.00%
19-040 PARÁS	MUNICIPIOS MENORES	76.38%	98.00%	88.00%	76.92%	46.67%
19-047 HIDALGO	MUNICIPIOS MENORES	0.00%	0.00%	0.00%	0.00%	0.00%
19-050 VALLECILLO	MUNICIPIOS MENORES	0.00%	0.00%	0.00%	0.00%	0.00%
19-051 VILLALDAMA	MUNICIPIOS MENORES	71.51%	60.89%	63.20%	84.00%	79.33%



RESULTADOS DEL PERIODO 1 DE 2022  
OAXACA

NOMBRE DEL ENTE PÚBLICO	CLASIFICACIÓN DEL ENTE EN SEVAC	RESULTADO GLOBAL	A. REGISTROS CONTABLES	B. REGISTROS PRESUPUESTALES	C. REGISTROS ADMINISTRATIVOS	D. TRANSPARENCIA
SECRETARÍA DE FINANZAS DEL ESTADO DE OAXACA	PODER EJECUTIVO ESTATAL	100.00%	100.00%	100.00%	100.00%	100.00%
COMISIÓN ESTATAL DE ARBITRAJE MEDICO DE OAXACA	PODERES Y AUTÓNOMOS	99.43%	99.33%	100.00%	98.33%	100.00%
CONSEJO DE LA JUDICATURA DEL ESTADO DE OAXACA	PODERES Y AUTÓNOMOS	96.09%	99.41%	100.00%	94.00%	90.00%
DEFENSORÍA DE LOS DERECHOS HUMANOS DEL PUEBLO DE OAXACA	PODERES Y AUTÓNOMOS	99.36%	98.89%	100.00%	98.75%	100.00%
FISCALÍA GENERAL DEL ESTADO DE OAXACA	PODERES Y AUTÓNOMOS	96.36%	96.92%	99.42%	87.78%	100.00%
HONORABLE CONGRESO DEL ESTADO LIBRE Y SOBERANO DE OAXACA	PODERES Y AUTÓNOMOS	100.00%	100.00%	100.00%	100.00%	100.00%
INSTITUTO ESTATAL ELECTORAL Y DE PARTICIPACIÓN CIUDADANA DE OAXACA	PODERES Y AUTÓNOMOS	98.45%	97.00%	100.00%	97.50%	100.00%
ÓRGANO GARANTE DE ACCESO A LA INFORMACIÓN PÚBLICA, TRANSPARENCIA, PROTECCIÓN DE DATOS PERSONALES Y BUEN GOBIERNO DEL ESTADO DE OAXACA	PODERES Y AUTÓNOMOS	100.00%	100.00%	100.00%	100.00%	100.00%
ÓRGANO SUPERIOR DE FISCALIZACIÓN DEL ESTADO DE OAXACA	PODERES Y AUTÓNOMOS	100.00%	100.00%	100.00%	100.00%	100.00%
TRIBUNAL DE JUSTICIA ADMINISTRATIVA DEL ESTADO DE OAXACA	PODERES Y AUTÓNOMOS	100.00%	100.00%	100.00%	100.00%	100.00%
TRIBUNAL ELECTORAL DEL ESTADO DE OAXACA	PODERES Y AUTÓNOMOS	99.42%	98.67%	99.42%	100.00%	100.00%
TRIBUNAL SUPERIOR DE JUSTICIA DEL ESTADO DE OAXACA	PODERES Y AUTÓNOMOS	96.50%	100.00%	100.00%	95.00%	90.00%
UNIVERSIDAD AUTÓNOMA BENITO JUÁREZ DE OAXACA	PODERES Y AUTÓNOMOS	96.95%	94.71%	100.00%	94.00%	100.00%
UNIVERSIDAD AUTÓNOMA COMUNAL DE OAXACA	PODERES Y AUTÓNOMOS	99.77%	99.33%	100.00%	100.00%	100.00%
CAMINOS Y AEROPISTAS DE OAXACA	PARAESTATALES	99.73%	99.23%	100.00%	100.00%	100.00%
CASA DE LA CULTURA OAXAQUEÑA	PARAESTATALES	100.00%	100.00%	100.00%	100.00%	100.00%
CENTRO DE CONCILIACIÓN LABORAL DEL ESTADO DE OAXACA	PARAESTATALES	90.97%	84.63%	84.27%	97.50%	100.00%
CENTRO DE LAS ARTES DE SAN AGUSTÍN	PARAESTATALES	99.78%	100.00%	100.00%	98.89%	100.00%
COLEGIO DE BACHILLERES DEL ESTADO DE OAXACA	PARAESTATALES	98.94%	97.78%	99.42%	99.17%	100.00%
COLEGIO DE ESTUDIOS CIENTÍFICOS Y TECNOLÓGICOS DEL ESTADO DE OAXACA	PARAESTATALES	99.83%	100.00%	100.00%	99.17%	100.00%
COLEGIO SUPERIOR PARA LA EDUCACIÓN INTEGRAL INTERCULTURAL DE OAXACA	PARAESTATALES	90.58%	85.76%	85.33%	92.50%	100.00%
COMISIÓN ESTATAL DE BÚSQUDA DE PERSONAS DESAPARECIDAS PARA EL ESTADO DE OAXACA	PARAESTATALES	0.00%	0.00%	0.00%	0.00%	0.00%
COMISIÓN ESTATAL DE VIVIENDA DEL ESTADO DE OAXACA	PARAESTATALES	100.00%	100.00%	100.00%	100.00%	100.00%
COMISIÓN ESTATAL DEL AGUA DEL ESTADO DE OAXACA	PARAESTATALES	100.00%	100.00%	100.00%	100.00%	100.00%
COMISIÓN ESTATAL FORESTAL	PARAESTATALES	98.92%	100.00%	100.00%	94.60%	100.00%
COMISIÓN ESTATAL PARA PLANEACIÓN DE LA EDUCACIÓN SUPERIOR	PARAESTATALES	0.00%	0.00%	0.00%	0.00%	0.00%
COMISIÓN ESTATAL PARA PLANEACIÓN Y PROGRAMACIÓN DE LA EDUCACIÓN MEDIA SUPERIOR DEL ESTADO DE OAXACA	PARAESTATALES	0.00%	0.00%	0.00%	0.00%	0.00%
COMISIÓN PARA LA REGULARIZACIÓN DE LA TENENCIA DE LA TIERRA URBANA DEL ESTADO DE OAXACA	PARAESTATALES	0.00%	0.00%	0.00%	0.00%	0.00%
CONSEJO ESTATAL PARA LA PREVENCIÓN Y CONTROL DEL SIDA	PARAESTATALES	100.00%	100.00%	100.00%	100.00%	100.00%



RESULTADOS DEL PERIODO 1 DE 2022  
OAXACA

NOMBRE DEL ENTE PÚBLICO	CLASIFICACIÓN DEL ENTE EN SEVAC	RESULTADO GLOBAL	A. REGISTROS CONTABLES	B. REGISTROS PRESUPUESTALES	C. REGISTROS ADMINISTRATIVOS	D. TRANSPARENCIA
CONSEJO OAXAQUEÑO DE CIENCIA, TECNOLOGÍA E INNOVACIÓN	PARAESTATALES	100.00%	100.00%	100.00%	100.00%	100.00%
COORDINACIÓN ESTATAL DE PROTECCIÓN CIVIL	PARAESTATALES	100.00%	100.00%	100.00%	100.00%	100.00%
COORDINACIÓN GENERAL DE ATENCIÓN REGIONAL	PARAESTATALES	99.71%	100.00%	100.00%	98.57%	100.00%
COORDINACIÓN GENERAL DE ENLACE FEDERAL	PARAESTATALES	0.00%	0.00%	0.00%	0.00%	0.00%
COORDINACIÓN GENERAL DE RELACIONES INTERNACIONALES	PARAESTATALES	0.00%	0.00%	0.00%	0.00%	0.00%
COORDINACIÓN GENERAL DE UNIDADES Y CARAVANAS MÓVILES DE SERVICIOS GRATUITOS	PARAESTATALES	95.00%	100.00%	100.00%	100.00%	80.00%
CORPORACIÓN OAXAQUEÑA DE RADIO Y TELEVISIÓN	PARAESTATALES	99.50%	100.00%	100.00%	100.00%	98.00%
DEFENSORÍA PÚBLICA DEL ESTADO DE OAXACA	PARAESTATALES	99.71%	100.00%	100.00%	98.57%	100.00%
DIRECCIÓN GENERAL DE POBLACIÓN DE OAXACA	PARAESTATALES	100.00%	100.00%	100.00%	100.00%	100.00%
DIRECCIÓN GENERAL DEL HANGAR OFICIAL DEL GOBIERNO DEL ESTADO	PARAESTATALES	98.90%	98.50%	100.00%	97.14%	100.00%
FIDEICOMISO DE FOMENTO PARA EL ESTADO DE OAXACA	PARAESTATALES	99.71%	100.00%	100.00%	98.57%	100.00%
FIDEICOMISO PARA EL DESARROLLO LOGÍSTICO DEL ESTADO DE OAXACA	PARAESTATALES	100.00%	100.00%	100.00%	100.00%	100.00%
HOSPITAL DE LA NIÑEZ OAXAQUEÑA	PARAESTATALES	90.84%	99.33%	76.50%	86.36%	94.00%
INSTITUTO DE CAPACITACIÓN Y PRODUCTIVIDAD PARA EL TRABAJO DEL ESTADO DE OAXACA	PARAESTATALES	99.67%	100.00%	100.00%	98.33%	100.00%
INSTITUTO DE CULTURA FÍSICA Y DEPORTE DE OAXACA	PARAESTATALES	99.33%	100.00%	100.00%	96.67%	100.00%
INSTITUTO DE ESTUDIOS DE BACHILLERATO DEL ESTADO DE OAXACA	PARAESTATALES	100.00%	100.00%	100.00%	100.00%	100.00%
INSTITUTO DE LA FUNCIÓN REGISTRAL DEL ESTADO DE OAXACA	PARAESTATALES	100.00%	100.00%	100.00%	100.00%	100.00%
INSTITUTO DE LA JUVENTUD DEL ESTADO DE OAXACA	PARAESTATALES	0.00%	0.00%	0.00%	0.00%	0.00%
INSTITUTO DEL PATRIMONIO CULTURAL DEL ESTADO DE OAXACA	PARAESTATALES	78.97%	84.10%	89.17%	83.49%	60.00%
INSTITUTO ESTATAL DE EDUCACIÓN PARA ADULTOS	PARAESTATALES	98.58%	98.33%	99.42%	98.89%	98.00%
INSTITUTO ESTATAL DE EDUCACIÓN PÚBLICA DE OAXACA	PARAESTATALES	100.00%	100.00%	100.00%	100.00%	100.00%
INSTITUTO OAXAQUEÑO CONSTRUCTOR DE INFRAESTRUCTURA FÍSICA EDUCATIVA	PARAESTATALES	100.00%	100.00%	100.00%	100.00%	100.00%
INSTITUTO OAXAQUEÑO DE ATENCIÓN AL MIGRANTE	PARAESTATALES	89.00%	90.92%	94.00%	91.90%	80.00%
INSTITUTO OAXAQUEÑO DE LAS ARTESANÍAS	PARAESTATALES	99.83%	100.00%	100.00%	99.17%	100.00%
INSTITUTO OAXAQUEÑO DEL EMPRENDEDOR Y DE LA COMPETITIVIDAD	PARAESTATALES	99.71%	100.00%	100.00%	98.57%	100.00%
INSTITUTO TECNOLÓGICO SUPERIOR DE SAN MIGUEL EL GRANDE	PARAESTATALES	96.78%	95.00%	100.00%	92.64%	100.00%
INSTITUTO TECNOLÓGICO SUPERIOR DE TEPOSOLULA	PARAESTATALES	0.00%	0.00%	0.00%	0.00%	0.00%
MONTE DE PIEDAD DEL ESTADO DE OAXACA	PARAESTATALES	81.98%	100.00%	38.23%	85.00%	89.33%
NOVAUNIVERSITAS	PARAESTATALES	100.00%	100.00%	100.00%	100.00%	100.00%



RESULTADOS DEL PERIODO 1 DE 2022  
OAXACA

NOMBRE DEL ENTE PÚBLICO	CLASIFICACIÓN DEL ENTE EN SEVAC	RESULTADO GLOBAL	A. REGISTROS CONTABLES	B. REGISTROS PRESUPUESTALES	C. REGISTROS ADMINISTRATIVOS	D. TRANSPARENCIA
OFICINA DE CONVENCIONES Y VISITANTES DE OAXACA	PARAESTATALES	98.71%	99.17%	100.00%	95.00%	100.00%
OFICINA DE PENSIONES DEL ESTADO DE OAXACA	PARAESTATALES	100.00%	100.00%	100.00%	100.00%	100.00%
ORGANISMO OPERADOR ENCARGADO DE LA GESTIÓN Y MANEJO INTEGRAL DE LOS RESIDUOS SÓLIDOS URBANOS Y DE MANEJO ESPECIAL DEL ESTADO DE OAXACA	PARAESTATALES	0.00%	0.00%	0.00%	0.00%	0.00%
SECRETARIA EJECUTIVA DEL SISTEMA ESTATAL DE COMBATE A LA CORRUPCIÓN	PARAESTATALES	99.75%	100.00%	100.00%	98.75%	100.00%
SERVICIOS DE AGUA POTABLE Y ALCANTARILLADO DE OAXACA	PARAESTATALES	100.00%	100.00%	100.00%	100.00%	100.00%
SERVICIOS DE SALUD DEL ESTADO DE OAXACA	PARAESTATALES	98.71%	100.00%	98.00%	95.57%	100.00%
SISTEMA DE TRANSPORTE COLECTIVO METROPOLITANO CITYBUS OAXACA	PARAESTATALES	0.00%	0.00%	0.00%	0.00%	0.00%
SISTEMA PARA EL DESARROLLO INTEGRAL DE LA FAMILIA DEL ESTADO DE OAXACA	PARAESTATALES	98.41%	100.00%	99.42%	92.62%	100.00%
TELEBACHILLERATO COMUNITARIO DEL ESTADO DE OAXACA	PARAESTATALES	0.00%	0.00%	0.00%	0.00%	0.00%
UNIVERSIDAD DE CHALCATONGO	PARAESTATALES	99.75%	100.00%	100.00%	98.75%	100.00%
UNIVERSIDAD DE LA CAÑADA	PARAESTATALES	99.00%	100.00%	100.00%	100.00%	96.00%
UNIVERSIDAD DE LA COSTA	PARAESTATALES	100.00%	100.00%	100.00%	100.00%	100.00%
UNIVERSIDAD DE LA SIERRA JUÁREZ	PARAESTATALES	99.77%	99.33%	100.00%	100.00%	100.00%
UNIVERSIDAD DE LA SIERRA SUR	PARAESTATALES	100.00%	100.00%	100.00%	100.00%	100.00%
UNIVERSIDAD DEL ISTMO	PARAESTATALES	99.67%	100.00%	100.00%	98.33%	100.00%
UNIVERSIDAD DEL MAR	PARAESTATALES	100.00%	100.00%	100.00%	100.00%	100.00%
UNIVERSIDAD DEL PAPALOAPAN	PARAESTATALES	100.00%	100.00%	100.00%	100.00%	100.00%
UNIVERSIDAD POLITÉCNICA DE NOCHIXTLÁN ABRAHAM CASTELLANOS	PARAESTATALES	0.00%	0.00%	0.00%	0.00%	0.00%
UNIVERSIDAD TECNOLÓGICA DE LA MIXTECA	PARAESTATALES	100.00%	100.00%	100.00%	100.00%	100.00%
UNIVERSIDAD TECNOLÓGICA DE LA SIERRA SUR DE OAXACA	PARAESTATALES	99.50%	100.00%	100.00%	100.00%	98.00%
UNIVERSIDAD TECNOLÓGICA DE LOS VALLES CENTRALES	PARAESTATALES	95.00%	100.00%	100.00%	100.00%	80.00%
20-001 ABEJONES	MUNICIPIOS MAYORES	0.00%	0.00%	0.00%	0.00%	0.00%
20-002 ACATLÁN DE PÉREZ FIGUEROA	MUNICIPIOS MAYORES	99.39%	98.71%	100.00%	98.89%	100.00%
20-003 ASUNCIÓN CACALOTEPEC	MUNICIPIOS MAYORES	98.58%	100.00%	100.00%	92.92%	100.00%
20-004 ASUNCIÓN CUYOTEPEJI	MUNICIPIOS MAYORES	96.25%	97.11%	97.24%	92.08%	97.50%
20-005 ASUNCIÓN IXTALTEPEC	MUNICIPIOS MAYORES	99.58%	99.44%	100.00%	98.75%	100.00%
20-006 ASUNCIÓN NOCHIXTLÁN	MUNICIPIOS MAYORES	98.08%	99.44%	100.00%	96.25%	96.67%
20-007 ASUNCIÓN OCOTLÁN	MUNICIPIOS MAYORES	0.00%	0.00%	0.00%	0.00%	0.00%
20-008 ASUNCIÓN TLACOLULITA	MUNICIPIOS MAYORES	0.00%	0.00%	0.00%	0.00%	0.00%



RESULTADOS DEL PERIODO 1 DE 2022  
OAXACA

NOMBRE DEL ENTE PÚBLICO	CLASIFICACIÓN DEL ENTE EN SEVAC	RESULTADO GLOBAL	A. REGISTROS CONTABLES	B. REGISTROS PRESUPUESTALES	C. REGISTROS ADMINISTRATIVOS	D. TRANSPARENCIA
20-009 AYOTZINTEPEC	MUNICIPIOS MAYORES	0.00%	0.00%	0.00%	0.00%	0.00%
20-010 EL BARRIO DE LA SOLEDAD	MUNICIPIOS MAYORES	91.28%	93.33%	91.50%	80.42%	96.33%
20-011 CALIHUALÁ	MUNICIPIOS MAYORES	94.63%	95.00%	99.42%	81.25%	100.00%
20-012 CANDELARIA LOXICHA	MUNICIPIOS MAYORES	0.00%	0.00%	0.00%	0.00%	0.00%
20-013 CIÉNEGA DE ZIMATLÁN	MUNICIPIOS MAYORES	100.00%	100.00%	100.00%	100.00%	100.00%
20-014 CIUDAD IXTEPEC	MUNICIPIOS MAYORES	89.05%	82.00%	90.74%	81.50%	100.00%
20-015 COATECAS ALTAS	MUNICIPIOS MAYORES	0.00%	0.00%	0.00%	0.00%	0.00%
20-016 COICOYÁN DE LAS FLORES	MUNICIPIOS MAYORES	91.46%	94.56%	91.65%	78.33%	97.00%
20-017 LA COMPAÑÍA	MUNICIPIOS MAYORES	79.37%	78.22%	76.75%	65.00%	91.86%
20-018 CONCEPCIÓN BUENAVISTA	MUNICIPIOS MAYORES	95.49%	96.67%	97.65%	91.67%	95.43%
20-019 CONCEPCIÓN PÁPALO	MUNICIPIOS MAYORES	69.68%	99.44%	100.00%	92.50%	4.50%
20-020 CONSTANCIA DEL ROSARIO	MUNICIPIOS MAYORES	68.88%	38.33%	68.99%	72.92%	96.67%
20-021 COSOLAPA	MUNICIPIOS MAYORES	67.17%	100.00%	100.00%	85.83%	0.00%
20-022 COSOLTEPEC	MUNICIPIOS MAYORES	96.84%	98.14%	99.42%	93.18%	96.25%
20-023 CUILÁPAM DE GUERRERO	MUNICIPIOS MAYORES	98.85%	100.00%	100.00%	96.25%	98.67%
20-024 CUYAMECALCO VILLA DE ZARAGOZA	MUNICIPIOS MAYORES	0.00%	0.00%	0.00%	0.00%	0.00%
20-025 CHAHUITES	MUNICIPIOS MAYORES	90.66%	88.16%	94.17%	77.92%	99.33%
20-026 CHALCATONGO DE HIDALGO	MUNICIPIOS MAYORES	98.67%	100.00%	100.00%	93.33%	100.00%
20-027 CHIQUIHUITLÁN DE BENITO JUÁREZ	MUNICIPIOS MAYORES	100.00%	100.00%	100.00%	100.00%	100.00%
20-028 HEROICA CIUDAD DE EJUTLA DE CRESPO	MUNICIPIOS MAYORES	97.88%	99.44%	97.33%	92.92%	100.00%
20-029 ELOXOCHITLÁN DE FLORES MAGÓN	MUNICIPIOS MAYORES	98.67%	98.89%	100.00%	95.00%	100.00%
20-030 EL ESPINAL	MUNICIPIOS MAYORES	64.67%	97.78%	97.50%	67.92%	7.50%
20-031 TAMAZULÁPAM DEL ESPÍRITU SANTO	MUNICIPIOS MAYORES	0.00%	0.00%	0.00%	0.00%	0.00%
20-032 FRESNILLO DE TRUJANO	MUNICIPIOS MAYORES	98.57%	98.89%	100.00%	97.50%	98.00%
20-033 GUADALUPE ETLA	MUNICIPIOS MAYORES	98.72%	97.78%	99.42%	97.50%	100.00%
20-034 GUADALUPE DE RAMÍREZ	MUNICIPIOS MAYORES	96.35%	94.78%	100.00%	89.58%	100.00%
20-035 GUELATAO DE JUÁREZ	MUNICIPIOS MAYORES	98.08%	100.00%	100.00%	95.42%	96.67%
20-036 GUEVEA DE HUMBOLDT	MUNICIPIOS MAYORES	69.33%	100.00%	100.00%	96.67%	0.00%
20-037 MESONES HIDALGO	MUNICIPIOS MAYORES	76.55%	88.89%	97.08%	45.83%	71.00%



RESULTADOS DEL PERIODO 1 DE 2022  
OAXACA

NOMBRE DEL ENTE PÚBLICO	CLASIFICACIÓN DEL ENTE EN SEVAC	RESULTADO GLOBAL	A. REGISTROS CONTABLES	B. REGISTROS PRESUPUESTALES	C. REGISTROS ADMINISTRATIVOS	D. TRANSPARENCIA
20-038 VILLA HIDALGO	MUNICIPIOS MAYORES	97.58%	98.89%	100.00%	89.58%	100.00%
20-039 HEROICA CIUDAD DE HUAJUAPAN DE LEÓN	MUNICIPIOS MAYORES	70.00%	100.00%	100.00%	100.00%	0.00%
20-040 HUAUTEPEC	MUNICIPIOS MAYORES	98.25%	98.33%	100.00%	93.75%	100.00%
20-041 HUAUTLA DE JIMÉNEZ	MUNICIPIOS MAYORES	0.00%	0.00%	0.00%	0.00%	0.00%
20-042 IXTLÁN DE JUÁREZ	MUNICIPIOS MAYORES	99.75%	100.00%	100.00%	98.75%	100.00%
20-043 HEROICA CIUDAD DE JUCHITÁN DE ZARAGOZA	MUNICIPIOS MAYORES	0.00%	0.00%	0.00%	0.00%	0.00%
20-044 LOMA BONITA	MUNICIPIOS MAYORES	99.47%	99.33%	100.00%	98.33%	100.00%
20-045 MAGDALENA APASCO	MUNICIPIOS MAYORES	96.93%	98.89%	100.00%	90.83%	97.00%
20-046 MAGDALENA JALTEPEC	MUNICIPIOS MAYORES	99.83%	100.00%	100.00%	99.17%	100.00%
20-047 SANTA MAGDALENA JICOTLÁN	MUNICIPIOS MAYORES	98.63%	99.44%	99.42%	94.58%	100.00%
20-048 MAGDALENA MIXTEPEC	MUNICIPIOS MAYORES	97.05%	97.67%	100.00%	88.75%	100.00%
20-049 MAGDALENA OCOTLÁN	MUNICIPIOS MAYORES	71.85%	68.11%	60.00%	62.50%	89.71%
20-050 MAGDALENA PEÑASCO	MUNICIPIOS MAYORES	99.67%	98.89%	100.00%	100.00%	100.00%
20-051 MAGDALENA TEITIPAC	MUNICIPIOS MAYORES	94.16%	92.22%	96.65%	89.58%	97.50%
20-052 MAGDALENA TEQUISISTLÁN	MUNICIPIOS MAYORES	97.30%	98.33%	97.65%	95.83%	97.00%
20-053 MAGDALENA TLACOTEPEC	MUNICIPIOS MAYORES	90.17%	98.33%	98.67%	94.17%	73.67%
20-054 MAGDALENA ZAHUATLÁN	MUNICIPIOS MAYORES	0.00%	0.00%	0.00%	0.00%	0.00%
20-055 MARISCALA DE JUÁREZ	MUNICIPIOS MAYORES	26.36%	48.53%	50.25%	8.75%	0.00%
20-056 MÁRTIRES DE TACUBAYA	MUNICIPIOS MAYORES	0.00%	0.00%	0.00%	0.00%	0.00%
20-057 MATÍAS ROMERO AVENDAÑO	MUNICIPIOS MAYORES	0.00%	0.00%	0.00%	0.00%	0.00%
20-058 MAZATLÁN VILLA DE FLORES	MUNICIPIOS MAYORES	61.56%	96.25%	98.83%	64.58%	0.00%
20-059 MIAHUATLÁN DE PORFIRIO DÍAZ	MUNICIPIOS MAYORES	89.17%	84.00%	91.17%	81.67%	98.00%
20-060 MIXISTLÁN DE LA REFORMA	MUNICIPIOS MAYORES	69.17%	99.44%	100.00%	96.67%	0.00%
20-061 MONJAS	MUNICIPIOS MAYORES	0.00%	0.00%	0.00%	0.00%	0.00%
20-062 NATIVIDAD	MUNICIPIOS MAYORES	97.83%	98.89%	100.00%	90.83%	100.00%
20-063 NAZARENO ETLA	MUNICIPIOS MAYORES	98.33%	98.89%	100.00%	93.33%	100.00%
20-064 NEJAPA DE MADERO	MUNICIPIOS MAYORES	46.43%	86.11%	64.65%	38.33%	0.00%
20-065 IXPANTEPEC NIEVES	MUNICIPIOS MAYORES	99.36%	98.46%	100.00%	99.09%	100.00%
20-066 SANTIAGO NILTEPEC	MUNICIPIOS MAYORES	0.00%	0.00%	0.00%	0.00%	0.00%



RESULTADOS DEL PERIODO 1 DE 2022  
OAXACA

NOMBRE DEL ENTE PÚBLICO	CLASIFICACIÓN DEL ENTE EN SEVAC	RESULTADO GLOBAL	A. REGISTROS CONTABLES	B. REGISTROS PRESUPUESTALES	C. REGISTROS ADMINISTRATIVOS	D. TRANSPARENCIA
20-067 OAXACA DE JUÁREZ	MUNICIPIOS MAYORES	89.28%	95.00%	98.08%	85.83%	80.00%
20-068 OCOTLÁN DE MORELOS	MUNICIPIOS MAYORES	94.10%	96.11%	99.42%	82.92%	96.00%
20-069 LA PE	MUNICIPIOS MAYORES	98.00%	98.16%	100.00%	92.75%	100.00%
20-070 PINOTEPA DE DON LUIS	MUNICIPIOS MAYORES	68.08%	100.00%	100.00%	90.42%	0.00%
20-071 PLUMA HIDALGO	MUNICIPIOS MAYORES	0.00%	0.00%	0.00%	0.00%	0.00%
20-072 SAN JOSÉ DEL PROGRESO	MUNICIPIOS MAYORES	67.72%	99.33%	100.00%	89.58%	0.00%
20-073 PUTLA VILLA DE GUERRERO	MUNICIPIOS MAYORES	99.82%	99.41%	100.00%	100.00%	100.00%
20-074 SANTA CATARINA QUIOQUITANI	MUNICIPIOS MAYORES	84.94%	93.22%	91.67%	90.00%	68.79%
20-075 REFORMA DE PINEDA	MUNICIPIOS MAYORES	99.38%	98.78%	100.00%	98.75%	100.00%
20-076 LA REFORMA	MUNICIPIOS MAYORES	95.42%	97.78%	100.00%	80.42%	100.00%
20-077 REYES ETLA	MUNICIPIOS MAYORES	68.40%	97.33%	100.00%	96.02%	0.00%
20-078 ROJAS DE CUAUHTÉMOC	MUNICIPIOS MAYORES	93.94%	96.07%	96.17%	80.42%	99.33%
20-079 SALINA CRUZ	MUNICIPIOS MAYORES	96.58%	100.00%	100.00%	82.92%	100.00%
20-080 SAN AGUSTÍN AMATENGO	MUNICIPIOS MAYORES	85.72%	83.33%	90.26%	63.33%	100.00%
20-081 SAN AGUSTÍN ATENANGO	MUNICIPIOS MAYORES	96.63%	97.78%	100.00%	88.75%	98.50%
20-082 SAN AGUSTÍN CHAYUCO	MUNICIPIOS MAYORES	69.79%	88.89%	85.20%	11.25%	79.45%
20-083 SAN AGUSTÍN DE LAS JUNTAS	MUNICIPIOS MAYORES	100.00%	100.00%	100.00%	100.00%	100.00%
20-084 SAN AGUSTÍN ETLA	MUNICIPIOS MAYORES	91.24%	95.00%	98.29%	65.42%	100.00%
20-085 SAN AGUSTÍN LOXICHA	MUNICIPIOS MAYORES	94.71%	97.67%	95.89%	91.67%	93.00%
20-086 SAN AGUSTÍN TLACOTEPEC	MUNICIPIOS MAYORES	99.83%	99.44%	100.00%	100.00%	100.00%
20-087 SAN AGUSTÍN YATARENI	MUNICIPIOS MAYORES	97.62%	95.56%	100.00%	96.25%	99.00%
20-088 SAN ANDRÉS CABECERA NUEVA	MUNICIPIOS MAYORES	99.17%	100.00%	100.00%	95.83%	100.00%
20-089 SAN ANDRÉS DINICUITI	MUNICIPIOS MAYORES	96.70%	97.06%	99.14%	88.75%	100.00%
20-090 SAN ANDRÉS HUAXPALTEPEC	MUNICIPIOS MAYORES	69.08%	100.00%	100.00%	95.42%	0.00%
20-091 SAN ANDRÉS HUAYÁPAM	MUNICIPIOS MAYORES	92.00%	99.44%	100.00%	60.83%	100.00%
20-092 SAN ANDRÉS IXTLAHUACA	MUNICIPIOS MAYORES	0.00%	0.00%	0.00%	0.00%	0.00%
20-093 SAN ANDRÉS LAGUNAS	MUNICIPIOS MAYORES	93.54%	93.80%	87.13%	95.38%	96.33%
20-094 SAN ANDRÉS NUXIÑO	MUNICIPIOS MAYORES	87.17%	84.56%	85.45%	79.58%	96.00%
20-095 SAN ANDRÉS PAXTLÁN	MUNICIPIOS MAYORES	98.56%	98.71%	100.00%	99.00%	97.14%





RESULTADOS DEL PERIODO 1 DE 2022  
OAXACA

NOMBRE DEL ENTE PÚBLICO	CLASIFICACIÓN DEL ENTE EN SEVAC	RESULTADO GLOBAL	A. REGISTROS CONTABLES	B. REGISTROS PRESUPUESTALES	C. REGISTROS ADMINISTRATIVOS	D. TRANSPARENCIA
20-096 SAN ANDRÉS SINAXTLA	MUNICIPIOS MAYORES	56.48%	38.00%	47.92%	27.50%	100.00%
20-097 SAN ANDRÉS SOLAGA	MUNICIPIOS MAYORES	87.13%	91.78%	98.56%	80.71%	79.14%
20-098 SAN ANDRÉS TEOTILÁLPAM	MUNICIPIOS MAYORES	55.56%	89.60%	97.08%	38.33%	5.33%
20-099 SAN ANDRÉS TEPETLAPA	MUNICIPIOS MAYORES	0.00%	0.00%	0.00%	0.00%	0.00%
20-100 SAN ANDRÉS YAÁ	MUNICIPIOS MAYORES	96.97%	98.33%	100.00%	88.33%	99.33%
20-101 SAN ANDRÉS ZABACHE	MUNICIPIOS MAYORES	86.29%	89.17%	98.40%	78.33%	80.64%
20-102 SAN ANDRÉS ZAUTLA	MUNICIPIOS MAYORES	99.83%	99.44%	100.00%	100.00%	100.00%
20-103 SAN ANTONINO CASTILLO VELASCO	MUNICIPIOS MAYORES	91.92%	98.89%	83.75%	82.50%	96.67%
20-104 SAN ANTONINO EL ALTO	MUNICIPIOS MAYORES	93.77%	92.78%	98.83%	80.83%	100.00%
20-105 SAN ANTONINO MONTE VERDE	MUNICIPIOS MAYORES	93.75%	92.22%	97.08%	83.33%	100.00%
20-106 SAN ANTONIO ACUTLA	MUNICIPIOS MAYORES	90.20%	91.00%	93.31%	76.67%	96.33%
20-107 SAN ANTONIO DE LA CAL	MUNICIPIOS MAYORES	0.00%	0.00%	0.00%	0.00%	0.00%
20-108 SAN ANTONIO HUITEPEC	MUNICIPIOS MAYORES	98.05%	98.22%	100.00%	92.92%	100.00%
20-109 SAN ANTONIO NANAHUATÍPAM	MUNICIPIOS MAYORES	99.33%	98.89%	100.00%	98.33%	100.00%
20-110 SAN ANTONIO SINICAHUA	MUNICIPIOS MAYORES	0.00%	0.00%	0.00%	0.00%	0.00%
20-111 SAN ANTONIO TEPETLAPA	MUNICIPIOS MAYORES	0.00%	0.00%	0.00%	0.00%	0.00%
20-112 SAN BALTAZAR CHICHICÁPAM	MUNICIPIOS MAYORES	95.43%	97.56%	100.00%	80.83%	100.00%
20-113 SAN BALTAZAR LOXICHA	MUNICIPIOS MAYORES	94.10%	93.33%	96.50%	86.25%	98.50%
20-114 SAN BALTAZAR YATZACHI EL BAJO	MUNICIPIOS MAYORES	97.75%	99.44%	100.00%	89.58%	100.00%
20-115 SAN BARTOLO COYOTEPEC	MUNICIPIOS MAYORES	98.75%	98.33%	97.08%	99.17%	100.00%
20-116 SAN BARTOLOMÉ AYAUTLA	MUNICIPIOS MAYORES	0.00%	0.00%	0.00%	0.00%	0.00%
20-117 SAN BARTOLOMÉ LOXICHA	MUNICIPIOS MAYORES	93.72%	87.22%	99.42%	93.33%	96.67%
20-118 SAN BARTOLOMÉ QUIALANA	MUNICIPIOS MAYORES	0.00%	0.00%	0.00%	0.00%	0.00%
20-119 SAN BARTOLOMÉ YUCUAÑE	MUNICIPIOS MAYORES	98.30%	100.00%	97.33%	99.17%	96.67%
20-120 SAN BARTOLOMÉ ZOOGOCHO	MUNICIPIOS MAYORES	90.68%	86.78%	91.17%	82.08%	100.00%
20-121 SAN BARTOLO SOYALTEPEC	MUNICIPIOS MAYORES	94.96%	97.78%	99.14%	86.48%	95.00%
20-122 SAN BARTOLO YAUTEPEC	MUNICIPIOS MAYORES	98.48%	98.82%	100.00%	94.17%	100.00%
20-123 SAN BERNARDO MIXTEPEC	MUNICIPIOS MAYORES	97.23%	96.98%	100.00%	96.67%	96.00%
20-124 SAN BLAS ATEMPA	MUNICIPIOS MAYORES	98.00%	100.00%	100.00%	90.00%	100.00%



RESULTADOS DEL PERIODO 1 DE 2022  
OAXACA

NOMBRE DEL ENTE PÚBLICO	CLASIFICACIÓN DEL ENTE EN SEVAC	RESULTADO GLOBAL	A. REGISTROS CONTABLES	B. REGISTROS PRESUPUESTALES	C. REGISTROS ADMINISTRATIVOS	D. TRANSPARENCIA
20-125 SAN CARLOS YAUTEPEC	MUNICIPIOS MAYORES	94.42%	99.44%	100.00%	72.92%	100.00%
20-126 SAN CRISTÓBAL AMATLÁN	MUNICIPIOS MAYORES	0.00%	0.00%	0.00%	0.00%	0.00%
20-127 SAN CRISTÓBAL AMOLTEPEC	MUNICIPIOS MAYORES	95.58%	97.22%	100.00%	82.08%	100.00%
20-128 SAN CRISTÓBAL LACHIRIOAG	MUNICIPIOS MAYORES	85.28%	91.67%	88.08%	60.83%	93.33%
20-129 SAN CRISTÓBAL SUCHIXTLAHUACA	MUNICIPIOS MAYORES	97.55%	94.89%	99.57%	95.83%	100.00%
20-130 SAN DIONISIO DEL MAR	MUNICIPIOS MAYORES	93.93%	97.00%	99.42%	74.75%	100.00%
20-131 SAN DIONISIO OCOTEPEC	MUNICIPIOS MAYORES	96.38%	97.22%	96.50%	94.58%	96.67%
20-132 SAN DIONISIO OCOTLÁN	MUNICIPIOS MAYORES	98.88%	96.67%	99.42%	100.00%	100.00%
20-133 SAN ESTEBAN ATATLAHUCA	MUNICIPIOS MAYORES	91.47%	96.00%	94.67%	85.42%	88.86%
20-134 SAN FELIPE JALAPA DE DÍAZ	MUNICIPIOS MAYORES	90.43%	98.33%	94.36%	87.08%	82.14%
20-135 SAN FELIPE TEJALÁPAM	MUNICIPIOS MAYORES	75.83%	68.00%	67.17%	60.00%	100.00%
20-136 SAN FELIPE USILA	MUNICIPIOS MAYORES	92.64%	90.84%	93.58%	83.33%	100.00%
20-137 SAN FRANCISCO CAHUACUÁ	MUNICIPIOS MAYORES	93.43%	95.00%	98.83%	75.83%	100.00%
20-138 SAN FRANCISCO CAJONOS	MUNICIPIOS MAYORES	92.88%	94.44%	99.42%	73.33%	100.00%
20-139 SAN FRANCISCO CHAPULAPA	MUNICIPIOS MAYORES	99.00%	100.00%	100.00%	95.00%	100.00%
20-140 SAN FRANCISCO CHINDÚA	MUNICIPIOS MAYORES	88.68%	94.33%	92.33%	70.83%	92.50%
20-141 SAN FRANCISCO DEL MAR	MUNICIPIOS MAYORES	98.25%	100.00%	100.00%	91.25%	100.00%
20-142 SAN FRANCISCO HUEHUETLÁN	MUNICIPIOS MAYORES	98.91%	100.00%	99.57%	95.00%	100.00%
20-143 SAN FRANCISCO IXHUATÁN	MUNICIPIOS MAYORES	97.33%	98.33%	100.00%	94.17%	96.67%
20-144 SAN FRANCISCO JALTEPETONGO	MUNICIPIOS MAYORES	98.14%	98.24%	100.00%	93.33%	100.00%
20-145 SAN FRANCISCO LACHIGOLÓ	MUNICIPIOS MAYORES	91.15%	87.87%	91.44%	82.50%	100.00%
20-146 SAN FRANCISCO LOGUECHE	MUNICIPIOS MAYORES	58.70%	88.33%	92.25%	68.75%	0.00%
20-147 SAN FRANCISCO NUXAÑO	MUNICIPIOS MAYORES	94.78%	93.22%	99.42%	86.67%	98.67%
20-148 SAN FRANCISCO OZOLOTEPEC	MUNICIPIOS MAYORES	92.20%	98.33%	98.83%	83.75%	87.29%
20-149 SAN FRANCISCO SOLA	MUNICIPIOS MAYORES	65.35%	98.11%	94.17%	85.42%	0.00%
20-150 SAN FRANCISCO TELIXTLAHUACA	MUNICIPIOS MAYORES	98.50%	100.00%	100.00%	92.50%	100.00%
20-151 SAN FRANCISCO TEOPAN	MUNICIPIOS MAYORES	78.33%	81.73%	79.10%	72.21%	78.50%
20-152 SAN FRANCISCO TLAPANCINGO	MUNICIPIOS MAYORES	97.67%	95.00%	100.00%	95.83%	100.00%
20-153 SAN GABRIEL MIXTEPEC	MUNICIPIOS MAYORES	88.03%	83.22%	95.75%	69.58%	100.00%



RESULTADOS DEL PERIODO 1 DE 2022  
OAXACA

NOMBRE DEL ENTE PÚBLICO	CLASIFICACIÓN DEL ENTE EN SEVAC	RESULTADO GLOBAL	A. REGISTROS CONTABLES	B. REGISTROS PRESUPUESTALES	C. REGISTROS ADMINISTRATIVOS	D. TRANSPARENCIA
20-154 SAN ILDEFONSO AMATLÁN	MUNICIPIOS MAYORES	99.42%	98.89%	100.00%	98.75%	100.00%
20-155 SAN ILDEFONSO SOLA	MUNICIPIOS MAYORES	90.38%	89.56%	92.08%	78.75%	97.83%
20-156 SAN ILDEFONSO VILLA ALTA	MUNICIPIOS MAYORES	98.27%	98.33%	98.83%	95.00%	100.00%
20-157 SAN JACINTO AMILPAS	MUNICIPIOS MAYORES	96.25%	95.56%	100.00%	87.92%	100.00%
20-158 SAN JACINTO TLACOTEPEC	MUNICIPIOS MAYORES	93.93%	93.33%	98.83%	80.83%	100.00%
20-159 SAN JERÓNIMO COATLÁN	MUNICIPIOS MAYORES	0.00%	0.00%	0.00%	0.00%	0.00%
20-160 SAN JERÓNIMO SILACAYOAPILLA	MUNICIPIOS MAYORES	99.00%	100.00%	100.00%	95.00%	100.00%
20-161 SAN JERÓNIMO SOSOLA	MUNICIPIOS MAYORES	80.25%	70.33%	81.56%	64.17%	100.00%
20-162 SAN JERÓNIMO TAVICHE	MUNICIPIOS MAYORES	93.15%	99.44%	97.65%	92.50%	84.29%
20-163 SAN JERÓNIMO TECÓATL	MUNICIPIOS MAYORES	76.18%	87.89%	79.87%	71.25%	65.29%
20-164 SAN JORGE NUCHITA	MUNICIPIOS MAYORES	0.00%	0.00%	0.00%	0.00%	0.00%
20-165 SAN JOSÉ AYUQUILA	MUNICIPIOS MAYORES	0.00%	0.00%	0.00%	0.00%	0.00%
20-166 SAN JOSÉ CHILTEPEC	MUNICIPIOS MAYORES	98.75%	98.89%	100.00%	95.42%	100.00%
20-167 SAN JOSÉ DEL PEÑASCO	MUNICIPIOS MAYORES	96.60%	94.33%	96.50%	100.00%	96.67%
20-168 SAN JOSÉ ESTANCIA GRANDE	MUNICIPIOS MAYORES	99.67%	100.00%	100.00%	98.33%	100.00%
20-169 SAN JOSÉ INDEPENDENCIA	MUNICIPIOS MAYORES	67.67%	100.00%	100.00%	88.33%	0.00%
20-170 SAN JOSÉ LACHIGUIRI	MUNICIPIOS MAYORES	97.50%	100.00%	100.00%	95.00%	95.00%
20-171 SAN JOSÉ TENANGO	MUNICIPIOS MAYORES	11.42%	20.00%	15.00%	12.08%	0.00%
20-172 SAN JUAN ACHIUTLA	MUNICIPIOS MAYORES	93.48%	87.22%	95.71%	95.83%	96.67%
20-173 SAN JUAN ATEPEC	MUNICIPIOS MAYORES	82.01%	74.25%	85.33%	63.33%	100.00%
20-174 ÁNIMAS TRUJANO	MUNICIPIOS MAYORES	99.83%	100.00%	100.00%	99.17%	100.00%
20-175 SAN JUAN BAUTISTA ATATLAHUCA	MUNICIPIOS MAYORES	97.02%	98.89%	97.67%	92.08%	98.00%
20-176 SAN JUAN BAUTISTA COIXTLAHUACA	MUNICIPIOS MAYORES	65.58%	99.44%	100.00%	78.75%	0.00%
20-177 SAN JUAN BAUTISTA CUICATLÁN	MUNICIPIOS MAYORES	94.23%	91.56%	91.33%	92.50%	100.00%
20-178 SAN JUAN BAUTISTA GUELACHE	MUNICIPIOS MAYORES	0.00%	0.00%	0.00%	0.00%	0.00%
20-179 SAN JUAN BAUTISTA JAYACATLÁN	MUNICIPIOS MAYORES	96.00%	99.44%	100.00%	80.83%	100.00%
20-180 SAN JUAN BAUTISTA LO DE SOTO	MUNICIPIOS MAYORES	92.08%	90.36%	100.00%	79.17%	97.14%
20-181 SAN JUAN BAUTISTA SUCHITEPEC	MUNICIPIOS MAYORES	97.23%	98.78%	98.83%	89.17%	100.00%
20-182 SAN JUAN BAUTISTA TLACOATZINTEPEC	MUNICIPIOS MAYORES	94.85%	93.22%	94.00%	90.42%	100.00%



RESULTADOS DEL PERIODO 1 DE 2022  
OAXACA

NOMBRE DEL ENTE PÚBLICO	CLASIFICACIÓN DEL ENTE EN SEVAC	RESULTADO GLOBAL	A. REGISTROS CONTABLES	B. REGISTROS PRESUPUESTALES	C. REGISTROS ADMINISTRATIVOS	D. TRANSPARENCIA
20-183 SAN JUAN BAUTISTA TLACHICHILCO	MUNICIPIOS MAYORES	95.62%	98.89%	96.00%	83.75%	100.00%
20-184 SAN JUAN BAUTISTA TUXTEPEC	MUNICIPIOS MAYORES	95.93%	98.78%	99.42%	82.08%	100.00%
20-185 SAN JUAN CACAHUATEPEC	MUNICIPIOS MAYORES	50.15%	72.78%	98.67%	42.92%	0.00%
20-186 SAN JUAN CIENEGUILLA	MUNICIPIOS MAYORES	96.28%	94.44%	97.67%	92.08%	100.00%
20-187 SAN JUAN COATZÓSPAM	MUNICIPIOS MAYORES	0.00%	0.00%	0.00%	0.00%	0.00%
20-188 SAN JUAN COLORADO	MUNICIPIOS MAYORES	65.89%	97.14%	100.00%	83.75%	0.00%
20-189 SAN JUAN COMALTEPEC	MUNICIPIOS MAYORES	81.27%	84.00%	88.83%	55.00%	91.00%
20-190 SAN JUAN COTZOCÓN	MUNICIPIOS MAYORES	98.25%	99.44%	100.00%	92.08%	100.00%
20-191 SAN JUAN CHICOMEZÚCHIL	MUNICIPIOS MAYORES	0.00%	0.00%	0.00%	0.00%	0.00%
20-192 SAN JUAN CHILATECA	MUNICIPIOS MAYORES	0.00%	0.00%	0.00%	0.00%	0.00%
20-193 SAN JUAN DEL ESTADO	MUNICIPIOS MAYORES	62.28%	92.49%	92.25%	80.42%	0.00%
20-194 SAN JUAN DEL RÍO	MUNICIPIOS MAYORES	0.00%	0.00%	0.00%	0.00%	0.00%
20-195 SAN JUAN DIUXI	MUNICIPIOS MAYORES	88.65%	82.11%	94.88%	82.08%	95.43%
20-196 SAN JUAN EVANGELISTA ANALCO	MUNICIPIOS MAYORES	98.58%	100.00%	100.00%	92.92%	100.00%
20-197 SAN JUAN GUELAVÍA	MUNICIPIOS MAYORES	83.56%	82.56%	75.80%	82.08%	90.71%
20-198 SAN JUAN GUICHICOVI	MUNICIPIOS MAYORES	0.00%	0.00%	0.00%	0.00%	0.00%
20-199 SAN JUAN IHUALTEPEC	MUNICIPIOS MAYORES	99.67%	98.89%	100.00%	100.00%	100.00%
20-200 SAN JUAN JUQUILA MIXES	MUNICIPIOS MAYORES	0.00%	0.00%	0.00%	0.00%	0.00%
20-201 SAN JUAN JUQUILA VIJANOS	MUNICIPIOS MAYORES	77.45%	83.89%	68.69%	48.75%	96.00%
20-202 SAN JUAN LACHAO	MUNICIPIOS MAYORES	97.22%	97.11%	100.00%	90.42%	100.00%
20-203 SAN JUAN LACHIGALLA	MUNICIPIOS MAYORES	0.00%	0.00%	0.00%	0.00%	0.00%
20-204 SAN JUAN LAJARCIA	MUNICIPIOS MAYORES	91.39%	92.22%	97.07%	90.83%	87.14%
20-205 SAN JUAN LALANA	MUNICIPIOS MAYORES	96.42%	95.00%	100.00%	94.58%	96.67%
20-206 SAN JUAN DE LOS CUÉS	MUNICIPIOS MAYORES	98.47%	99.33%	100.00%	98.33%	96.67%
20-207 SAN JUAN MAZATLÁN	MUNICIPIOS MAYORES	92.67%	81.11%	97.08%	94.58%	100.00%
20-208 SAN JUAN MIXTEPEC -DTO. 08 -	MUNICIPIOS MAYORES	67.83%	97.22%	100.00%	93.33%	0.00%
20-209 SAN JUAN MIXTEPEC -DTO. 26 -	MUNICIPIOS MAYORES	99.15%	98.82%	100.00%	97.50%	100.00%
20-210 SAN JUAN ÑUMÍ	MUNICIPIOS MAYORES	78.15%	78.89%	79.92%	42.50%	100.00%
20-211 SAN JUAN OZOLOTEPEC	MUNICIPIOS MAYORES	67.33%	90.56%	100.00%	95.83%	3.33%



RESULTADOS DEL PERIODO 1 DE 2022  
OAXACA

NOMBRE DEL ENTE PÚBLICO	CLASIFICACIÓN DEL ENTE EN SEVAC	RESULTADO GLOBAL	A. REGISTROS CONTABLES	B. REGISTROS PRESUPUESTALES	C. REGISTROS ADMINISTRATIVOS	D. TRANSPARENCIA
20-212 SAN JUAN PETLAPA	MUNICIPIOS MAYORES	51.33%	77.31%	75.25%	65.42%	0.00%
20-213 SAN JUAN QUIAHUJE	MUNICIPIOS MAYORES	92.82%	88.89%	95.37%	85.42%	100.00%
20-214 SAN JUAN QUIOTEPEC	MUNICIPIOS MAYORES	0.00%	0.00%	0.00%	0.00%	0.00%
20-215 SAN JUAN SAYULTEPEC	MUNICIPIOS MAYORES	84.55%	79.01%	87.17%	67.08%	100.00%
20-216 SAN JUAN TABAÁ	MUNICIPIOS MAYORES	98.53%	99.44%	97.67%	95.83%	100.00%
20-217 SAN JUAN TAMAZOLA	MUNICIPIOS MAYORES	55.15%	71.89%	81.67%	75.00%	7.50%
20-218 SAN JUAN TEITA	MUNICIPIOS MAYORES	93.56%	95.56%	98.25%	77.08%	99.43%
20-219 SAN JUAN TEITIPAC	MUNICIPIOS MAYORES	0.00%	0.00%	0.00%	0.00%	0.00%
20-220 SAN JUAN TEPEUXILA	MUNICIPIOS MAYORES	91.15%	88.22%	95.92%	77.50%	100.00%
20-221 SAN JUAN TEPOSCOLULA	MUNICIPIOS MAYORES	0.00%	0.00%	0.00%	0.00%	0.00%
20-222 SAN JUAN YAEÉ	MUNICIPIOS MAYORES	97.92%	98.89%	100.00%	91.25%	100.00%
20-223 SAN JUAN YATZONA	MUNICIPIOS MAYORES	92.84%	87.78%	93.38%	89.17%	100.00%
20-224 SAN JUAN YUCUITA	MUNICIPIOS MAYORES	64.05%	96.00%	100.00%	76.25%	0.00%
20-225 SAN LORENZO	MUNICIPIOS MAYORES	82.95%	74.67%	88.99%	63.75%	100.00%
20-226 SAN LORENZO ALBARRADAS	MUNICIPIOS MAYORES	94.16%	94.22%	90.06%	91.67%	98.50%
20-227 SAN LORENZO CACAOTEPEC	MUNICIPIOS MAYORES	86.23%	82.67%	93.00%	64.17%	100.00%
20-228 SAN LORENZO CUAUNECUILITLA	MUNICIPIOS MAYORES	0.00%	0.00%	0.00%	0.00%	0.00%
20-229 SAN LORENZO TEXMELÚCAN	MUNICIPIOS MAYORES	92.38%	90.00%	96.81%	84.58%	97.00%
20-230 SAN LORENZO VICTORIA	MUNICIPIOS MAYORES	92.40%	89.44%	93.58%	86.25%	98.67%
20-231 SAN LUCAS CAMOTLÁN	MUNICIPIOS MAYORES	94.22%	99.33%	86.67%	85.42%	100.00%
20-232 SAN LUCAS OJITLÁN	MUNICIPIOS MAYORES	99.20%	100.00%	100.00%	96.00%	100.00%
20-233 SAN LUCAS QUIAVINÍ	MUNICIPIOS MAYORES	95.52%	98.33%	95.92%	84.17%	100.00%
20-234 SAN LUCAS ZOQUIÁPAM	MUNICIPIOS MAYORES	0.00%	0.00%	0.00%	0.00%	0.00%
20-235 SAN LUIS AMATLÁN	MUNICIPIOS MAYORES	100.00%	100.00%	100.00%	100.00%	100.00%
20-236 SAN MARCIAL OZOLOTEPEC	MUNICIPIOS MAYORES	85.30%	85.44%	85.00%	79.58%	89.17%
20-237 SAN MARCOS ARTEAGA	MUNICIPIOS MAYORES	78.50%	72.22%	77.92%	56.25%	100.00%
20-238 SAN MARTÍN DE LOS CANSECOS	MUNICIPIOS MAYORES	80.99%	69.78%	76.26%	76.25%	98.50%
20-239 SAN MARTÍN HUAMELÚLPAM	MUNICIPIOS MAYORES	100.00%	100.00%	100.00%	100.00%	100.00%
20-240 SAN MARTÍN ITUNYOSO	MUNICIPIOS MAYORES	0.00%	0.00%	0.00%	0.00%	0.00%



RESULTADOS DEL PERIODO 1 DE 2022  
OAXACA

NOMBRE DEL ENTE PÚBLICO	CLASIFICACIÓN DEL ENTE EN SEVAC	RESULTADO GLOBAL	A. REGISTROS CONTABLES	B. REGISTROS PRESUPUESTALES	C. REGISTROS ADMINISTRATIVOS	D. TRANSPARENCIA
20-241 SAN MARTÍN LACHILÁ	MUNICIPIOS MAYORES	87.50%	83.44%	90.65%	71.67%	100.00%
20-242 SAN MARTÍN PERAS	MUNICIPIOS MAYORES	0.00%	0.00%	0.00%	0.00%	0.00%
20-243 SAN MARTÍN TILCAJETE	MUNICIPIOS MAYORES	93.57%	91.78%	97.50%	94.17%	92.33%
20-244 SAN MARTÍN TOXPALAN	MUNICIPIOS MAYORES	95.58%	95.56%	100.00%	84.58%	100.00%
20-245 SAN MARTÍN ZACATEPEC	MUNICIPIOS MAYORES	91.65%	91.11%	96.11%	80.00%	97.00%
20-246 SAN MATEO CAJONOS	MUNICIPIOS MAYORES	93.03%	93.56%	89.42%	85.42%	100.00%
20-247 CAPULÁLPAM DE MÉNDEZ	MUNICIPIOS MAYORES	98.61%	97.56%	97.98%	98.75%	100.00%
20-248 SAN MATEO DEL MAR	MUNICIPIOS MAYORES	94.22%	92.11%	100.00%	82.92%	100.00%
20-249 SAN MATEO YOLOXOCHITLÁN	MUNICIPIOS MAYORES	96.05%	97.78%	96.26%	89.58%	98.50%
20-250 SAN MATEO ETLATONGO	MUNICIPIOS MAYORES	93.26%	96.56%	95.15%	89.17%	91.43%
20-251 SAN MATEO NEJÁPAM	MUNICIPIOS MAYORES	95.42%	96.11%	97.08%	85.83%	100.00%
20-252 SAN MATEO PEÑASCO	MUNICIPIOS MAYORES	97.93%	98.78%	100.00%	97.50%	96.00%
20-253 SAN MATEO PIÑAS	MUNICIPIOS MAYORES	98.33%	97.78%	100.00%	100.00%	96.67%
20-254 SAN MATEO RÍO HONDO	MUNICIPIOS MAYORES	98.67%	99.44%	100.00%	94.17%	100.00%
20-255 SAN MATEO SINDIHUI	MUNICIPIOS MAYORES	0.00%	0.00%	0.00%	0.00%	0.00%
20-256 SAN MATEO TLAPILTEPEC	MUNICIPIOS MAYORES	94.04%	94.22%	98.99%	90.83%	92.69%
20-257 SAN MELCHOR BETAZA	MUNICIPIOS MAYORES	98.73%	100.00%	100.00%	93.64%	100.00%
20-258 SAN MIGUEL ACHIUTLA	MUNICIPIOS MAYORES	94.48%	92.78%	96.06%	91.67%	97.00%
20-259 SAN MIGUEL AHUEHUETITLÁN	MUNICIPIOS MAYORES	20.06%	28.33%	57.81%	0.00%	0.00%
20-260 SAN MIGUEL ALOÁPAM	MUNICIPIOS MAYORES	90.11%	92.11%	100.00%	66.25%	97.43%
20-261 SAN MIGUEL AMATITLÁN	MUNICIPIOS MAYORES	67.85%	97.22%	98.83%	94.58%	0.00%
20-262 SAN MIGUEL AMATLÁN	MUNICIPIOS MAYORES	78.93%	69.44%	80.50%	65.00%	96.67%
20-263 SAN MIGUEL COATLÁN	MUNICIPIOS MAYORES	92.17%	92.18%	93.00%	79.58%	100.00%
20-264 SAN MIGUEL CHICAHUA	MUNICIPIOS MAYORES	96.67%	97.78%	97.67%	91.25%	98.50%
20-265 SAN MIGUEL CHIMALAPA	MUNICIPIOS MAYORES	96.93%	94.63%	100.00%	97.00%	97.14%
20-266 SAN MIGUEL DEL PUERTO	MUNICIPIOS MAYORES	95.58%	95.56%	100.00%	89.58%	96.67%
20-267 SAN MIGUEL DEL RÍO	MUNICIPIOS MAYORES	97.14%	100.00%	100.00%	85.69%	100.00%
20-268 SAN MIGUEL EJUTLA	MUNICIPIOS MAYORES	100.00%	100.00%	100.00%	100.00%	100.00%
20-269 SAN MIGUEL EL GRANDE	MUNICIPIOS MAYORES	0.00%	0.00%	0.00%	0.00%	0.00%



RESULTADOS DEL PERIODO 1 DE 2022  
OAXACA

NOMBRE DEL ENTE PÚBLICO	CLASIFICACIÓN DEL ENTE EN SEVAC	RESULTADO GLOBAL	A. REGISTROS CONTABLES	B. REGISTROS PRESUPUESTALES	C. REGISTROS ADMINISTRATIVOS	D. TRANSPARENCIA
20-270 SAN MIGUEL HUAUTLA	MUNICIPIOS MAYORES	0.00%	0.00%	0.00%	0.00%	0.00%
20-271 SAN MIGUEL MIXTEPEC	MUNICIPIOS MAYORES	68.33%	100.00%	100.00%	91.67%	0.00%
20-272 SAN MIGUEL PANIXTLAHUACA	MUNICIPIOS MAYORES	97.42%	96.11%	100.00%	92.92%	100.00%
20-273 SAN MIGUEL PERAS	MUNICIPIOS MAYORES	67.68%	97.67%	97.33%	83.33%	7.50%
20-274 SAN MIGUEL PIEDRAS	MUNICIPIOS MAYORES	97.25%	98.22%	92.17%	98.75%	98.67%
20-275 SAN MIGUEL QUETZALTEPEC	MUNICIPIOS MAYORES	0.00%	0.00%	0.00%	0.00%	0.00%
20-276 SAN MIGUEL SANTA FLOR	MUNICIPIOS MAYORES	98.47%	100.00%	100.00%	98.33%	96.00%
20-277 VILLA SOLA DE VEGA	MUNICIPIOS MAYORES	95.13%	98.22%	100.00%	78.33%	100.00%
20-278 SAN MIGUEL SOYALTEPEC	MUNICIPIOS MAYORES	99.42%	98.82%	100.00%	98.89%	100.00%
20-279 SAN MIGUEL SUCHIXTEPEC	MUNICIPIOS MAYORES	95.18%	96.67%	91.67%	93.75%	97.00%
20-280 VILLA TALEA DE CASTRO	MUNICIPIOS MAYORES	100.00%	100.00%	100.00%	100.00%	100.00%
20-281 SAN MIGUEL TECOMATLÁN	MUNICIPIOS MAYORES	96.33%	92.78%	97.08%	95.42%	100.00%
20-282 SAN MIGUEL TENANGO	MUNICIPIOS MAYORES	0.00%	0.00%	0.00%	0.00%	0.00%
20-283 SAN MIGUEL TEQUIXTEPEC	MUNICIPIOS MAYORES	95.01%	98.42%	91.67%	91.25%	96.33%
20-284 SAN MIGUEL TILQUIÁPAM	MUNICIPIOS MAYORES	91.86%	87.11%	97.82%	88.33%	95.00%
20-285 SAN MIGUEL TLACAMAMA	MUNICIPIOS MAYORES	76.51%	77.44%	70.15%	46.25%	100.00%
20-286 SAN MIGUEL TLACOTEPEC	MUNICIPIOS MAYORES	0.00%	0.00%	0.00%	0.00%	0.00%
20-287 SAN MIGUEL TULANCINGO	MUNICIPIOS MAYORES	97.25%	96.67%	100.00%	91.25%	100.00%
20-288 SAN MIGUEL YOTAO	MUNICIPIOS MAYORES	0.00%	0.00%	0.00%	0.00%	0.00%
20-289 SAN NICOLÁS	MUNICIPIOS MAYORES	98.42%	99.44%	100.00%	97.92%	96.67%
20-290 SAN NICOLÁS HIDALGO	MUNICIPIOS MAYORES	83.25%	82.22%	95.49%	52.92%	96.33%
20-291 SAN PABLO COATLÁN	MUNICIPIOS MAYORES	95.00%	98.33%	100.00%	77.50%	100.00%
20-292 SAN PABLO CUATRO VENADOS	MUNICIPIOS MAYORES	95.35%	94.56%	95.89%	91.25%	98.50%
20-293 SAN PABLO ETLA	MUNICIPIOS MAYORES	96.56%	100.00%	95.71%	87.08%	100.00%
20-294 SAN PABLO HUITZO	MUNICIPIOS MAYORES	97.08%	97.22%	100.00%	89.58%	100.00%
20-295 SAN PABLO HUIXTEPEC	MUNICIPIOS MAYORES	95.65%	96.67%	99.42%	88.33%	97.00%
20-296 SAN PABLO MACUILTIANGUIS	MUNICIPIOS MAYORES	97.83%	100.00%	100.00%	89.17%	100.00%
20-297 SAN PABLO TIJALTEPEC	MUNICIPIOS MAYORES	97.90%	99.44%	98.83%	93.75%	98.50%
20-298 SAN PABLO VILLA DE MITLA	MUNICIPIOS MAYORES	69.33%	98.89%	100.00%	98.33%	0.00%



RESULTADOS DEL PERIODO 1 DE 2022  
OAXACA

NOMBRE DEL ENTE PÚBLICO	CLASIFICACIÓN DEL ENTE EN SEVAC	RESULTADO GLOBAL	A. REGISTROS CONTABLES	B. REGISTROS PRESUPUESTALES	C. REGISTROS ADMINISTRATIVOS	D. TRANSPARENCIA
20-299 SAN PABLO YAGANIZA	MUNICIPIOS MAYORES	93.13%	94.44%	97.23%	85.00%	94.50%
20-300 SAN PEDRO AMUZGOS	MUNICIPIOS MAYORES	99.75%	100.00%	100.00%	98.75%	100.00%
20-301 SAN PEDRO APÓSTOL	MUNICIPIOS MAYORES	94.97%	87.44%	95.75%	97.92%	100.00%
20-302 SAN PEDRO ATOYAC	MUNICIPIOS MAYORES	92.64%	91.44%	100.00%	81.06%	96.67%
20-303 SAN PEDRO CAJONOS	MUNICIPIOS MAYORES	94.96%	92.56%	97.82%	90.42%	98.50%
20-304 SAN PEDRO COXCALTEPEC CÁNTAROS	MUNICIPIOS MAYORES	0.00%	0.00%	0.00%	0.00%	0.00%
20-305 SAN PEDRO COMITANCILLO	MUNICIPIOS MAYORES	95.97%	97.11%	100.00%	84.17%	100.00%
20-306 SAN PEDRO EL ALTO	MUNICIPIOS MAYORES	99.35%	99.50%	100.00%	97.50%	100.00%
20-307 SAN PEDRO HUAMELULA	MUNICIPIOS MAYORES	96.71%	99.44%	100.00%	90.00%	96.25%
20-308 SAN PEDRO HUILOTEPEC	MUNICIPIOS MAYORES	94.41%	93.22%	98.40%	88.33%	97.00%
20-309 SAN PEDRO IXCATLÁN	MUNICIPIOS MAYORES	97.90%	100.00%	100.00%	94.00%	97.00%
20-310 SAN PEDRO IXTLAHUACA	MUNICIPIOS MAYORES	0.00%	0.00%	0.00%	0.00%	0.00%
20-311 SAN PEDRO JALTEPETONGO	MUNICIPIOS MAYORES	0.00%	0.00%	0.00%	0.00%	0.00%
20-312 SAN PEDRO JICAYÁN	MUNICIPIOS MAYORES	96.83%	96.67%	100.00%	89.17%	100.00%
20-313 SAN PEDRO JOCOTIPAC	MUNICIPIOS MAYORES	99.50%	100.00%	100.00%	97.50%	100.00%
20-314 SAN PEDRO JUCHATENGO	MUNICIPIOS MAYORES	98.00%	98.33%	100.00%	97.50%	96.67%
20-315 SAN PEDRO MÁRTIR	MUNICIPIOS MAYORES	0.00%	0.00%	0.00%	0.00%	0.00%
20-316 SAN PEDRO MÁRTIR QUIECHAPA	MUNICIPIOS MAYORES	98.58%	100.00%	100.00%	92.92%	100.00%
20-317 SAN PEDRO MÁRTIR YUCUXACO	MUNICIPIOS MAYORES	75.58%	75.56%	92.83%	39.58%	88.10%
20-318 SAN PEDRO MIXTEPEC -DTO. 22 -	MUNICIPIOS MAYORES	99.67%	100.00%	100.00%	98.33%	100.00%
20-319 SAN PEDRO MIXTEPEC -DTO. 26 -	MUNICIPIOS MAYORES	68.25%	100.00%	100.00%	91.25%	0.00%
20-320 SAN PEDRO MOLINOS	MUNICIPIOS MAYORES	0.00%	0.00%	0.00%	0.00%	0.00%
20-321 SAN PEDRO NOPALA	MUNICIPIOS MAYORES	78.13%	69.89%	97.08%	38.75%	100.00%
20-322 SAN PEDRO OCOPEATILLO	MUNICIPIOS MAYORES	0.00%	0.00%	0.00%	0.00%	0.00%
20-323 SAN PEDRO OCOTEPEC	MUNICIPIOS MAYORES	0.00%	0.00%	0.00%	0.00%	0.00%
20-324 SAN PEDRO POCHUTLA	MUNICIPIOS MAYORES	98.05%	99.00%	98.83%	92.92%	100.00%
20-325 SAN PEDRO QUIATONI	MUNICIPIOS MAYORES	79.78%	66.82%	85.33%	63.33%	100.00%
20-326 SAN PEDRO SOCHIÁPAM	MUNICIPIOS MAYORES	0.00%	0.00%	0.00%	0.00%	0.00%
20-327 SAN PEDRO TAPANATEPEC	MUNICIPIOS MAYORES	98.72%	99.44%	100.00%	96.67%	98.50%





RESULTADOS DEL PERIODO 1 DE 2022  
OAXACA

NOMBRE DEL ENTE PÚBLICO	CLASIFICACIÓN DEL ENTE EN SEVAC	RESULTADO GLOBAL	A. REGISTROS CONTABLES	B. REGISTROS PRESUPUESTALES	C. REGISTROS ADMINISTRATIVOS	D. TRANSPARENCIA
20-328 SAN PEDRO TAVICHE	MUNICIPIOS MAYORES	99.17%	99.44%	100.00%	96.67%	100.00%
20-329 SAN PEDRO TEOZACOALCO	MUNICIPIOS MAYORES	89.82%	90.51%	86.25%	77.08%	100.00%
20-330 SAN PEDRO TEUTILA	MUNICIPIOS MAYORES	97.43%	97.11%	99.57%	94.17%	98.50%
20-331 SAN PEDRO TIDAÁ	MUNICIPIOS MAYORES	61.65%	91.89%	92.45%	77.98%	0.00%
20-332 SAN PEDRO TOPILTEPEC	MUNICIPIOS MAYORES	93.80%	99.33%	100.00%	70.00%	100.00%
20-333 SAN PEDRO TOTOLÁPAM	MUNICIPIOS MAYORES	0.00%	0.00%	0.00%	0.00%	0.00%
20-334 VILLA DE TUTUTEPEC DE MELCHOR OCAMPO	MUNICIPIOS MAYORES	66.00%	98.89%	100.00%	81.67%	0.00%
20-335 SAN PEDRO YANERI	MUNICIPIOS MAYORES	0.00%	0.00%	0.00%	0.00%	0.00%
20-336 SAN PEDRO YÓLOX	MUNICIPIOS MAYORES	86.34%	90.67%	82.67%	90.83%	81.48%
20-337 SAN PEDRO Y SAN PABLO AYUTLA	MUNICIPIOS MAYORES	98.80%	100.00%	100.00%	94.00%	100.00%
20-338 VILLA DE ETLA	MUNICIPIOS MAYORES	93.17%	90.56%	97.08%	82.92%	100.00%
20-339 SAN PEDRO Y SAN PABLO TEPOSOLULA	MUNICIPIOS MAYORES	63.76%	94.33%	91.05%	86.25%	0.00%
20-340 SAN PEDRO Y SAN PABLO TEQUIXTEPEC	MUNICIPIOS MAYORES	62.15%	93.00%	94.17%	77.08%	0.00%
20-341 SAN PEDRO YUCUNAMA	MUNICIPIOS MAYORES	96.32%	97.46%	100.00%	85.42%	100.00%
20-342 SAN RAYMUNDO JALPAN	MUNICIPIOS MAYORES	91.91%	96.11%	94.57%	78.33%	95.00%
20-343 SAN SEBASTIÁN ABASOLO	MUNICIPIOS MAYORES	98.06%	98.78%	98.99%	95.42%	98.50%
20-344 SAN SEBASTIÁN COATLÁN	MUNICIPIOS MAYORES	89.71%	86.56%	82.88%	85.83%	100.00%
20-345 SAN SEBASTIÁN IXCAPA	MUNICIPIOS MAYORES	93.92%	94.44%	100.00%	77.92%	100.00%
20-346 SAN SEBASTIÁN NICANANDUTA	MUNICIPIOS MAYORES	97.90%	98.89%	97.00%	99.17%	96.67%
20-347 SAN SEBASTIÁN RÍO HONDO	MUNICIPIOS MAYORES	95.33%	97.78%	100.00%	91.25%	92.50%
20-348 SAN SEBASTIÁN TECOMAXTLAHUACA	MUNICIPIOS MAYORES	65.79%	96.47%	100.00%	84.25%	0.00%
20-349 SAN SEBASTIÁN TEITIPAC	MUNICIPIOS MAYORES	0.00%	0.00%	0.00%	0.00%	0.00%
20-350 SAN SEBASTIÁN TUTLA	MUNICIPIOS MAYORES	63.80%	88.78%	100.00%	85.83%	0.00%
20-351 SAN SIMÓN ALMOLONGAS	MUNICIPIOS MAYORES	97.33%	100.00%	100.00%	86.67%	100.00%
20-352 SAN SIMÓN ZAHUATLÁN	MUNICIPIOS MAYORES	90.45%	76.67%	91.43%	95.83%	100.00%
20-353 SANTA ANA	MUNICIPIOS MAYORES	95.38%	96.11%	99.42%	88.33%	96.67%
20-354 SANTA ANA ATEIXTLAHUACA	MUNICIPIOS MAYORES	0.00%	0.00%	0.00%	0.00%	0.00%
20-355 SANTA ANA CUAUHTÉMOC	MUNICIPIOS MAYORES	0.00%	0.00%	0.00%	0.00%	0.00%
20-356 SANTA ANA DEL VALLE	MUNICIPIOS MAYORES	99.58%	99.44%	100.00%	98.75%	100.00%



RESULTADOS DEL PERIODO 1 DE 2022  
OAXACA

NOMBRE DEL ENTE PÚBLICO	CLASIFICACIÓN DEL ENTE EN SEVAC	RESULTADO GLOBAL	A. REGISTROS CONTABLES	B. REGISTROS PRESUPUESTALES	C. REGISTROS ADMINISTRATIVOS	D. TRANSPARENCIA
20-357 SANTA ANA TAVELA	MUNICIPIOS MAYORES	0.00%	0.00%	0.00%	0.00%	0.00%
20-358 SANTA ANA TLAPACOYAN	MUNICIPIOS MAYORES	98.17%	98.89%	100.00%	92.50%	100.00%
20-359 SANTA ANA YARENI	MUNICIPIOS MAYORES	0.00%	0.00%	0.00%	0.00%	0.00%
20-360 SANTA ANA ZEGACHE	MUNICIPIOS MAYORES	95.76%	94.22%	97.82%	92.92%	97.83%
20-361 SANTA CATALINA QUIERÍ	MUNICIPIOS MAYORES	0.00%	0.00%	0.00%	0.00%	0.00%
20-362 SANTA CATARINA CUIXTLA	MUNICIPIOS MAYORES	94.50%	94.56%	98.40%	91.25%	94.00%
20-363 SANTA CATARINA IXTEPEJI	MUNICIPIOS MAYORES	98.75%	100.00%	100.00%	93.75%	100.00%
20-364 SANTA CATARINA JUQUILA	MUNICIPIOS MAYORES	69.67%	100.00%	100.00%	98.33%	0.00%
20-365 SANTA CATARINA LACHATAO	MUNICIPIOS MAYORES	96.33%	96.67%	93.33%	93.33%	100.00%
20-366 SANTA CATARINA LOXICHA	MUNICIPIOS MAYORES	100.00%	100.00%	100.00%	100.00%	100.00%
20-367 SANTA CATARINA MECHOACÁN	MUNICIPIOS MAYORES	98.89%	100.00%	100.00%	94.44%	100.00%
20-368 SANTA CATARINA MINAS	MUNICIPIOS MAYORES	73.06%	70.44%	73.37%	70.00%	77.50%
20-369 SANTA CATARINA QUIANÉ	MUNICIPIOS MAYORES	95.14%	96.67%	95.71%	90.00%	96.67%
20-370 SANTA CATARINA TAYATA	MUNICIPIOS MAYORES	95.93%	100.00%	98.67%	80.97%	100.00%
20-371 SANTA CATARINA TICUÁ	MUNICIPIOS MAYORES	81.36%	83.44%	95.40%	36.25%	100.00%
20-372 SANTA CATARINA YOSONOTÚ	MUNICIPIOS MAYORES	0.00%	0.00%	0.00%	0.00%	0.00%
20-373 SANTA CATARINA ZAPOQUILA	MUNICIPIOS MAYORES	0.00%	0.00%	0.00%	0.00%	0.00%
20-374 SANTA CRUZ ACATEPEC	MUNICIPIOS MAYORES	83.70%	95.00%	94.51%	68.33%	75.45%
20-375 SANTA CRUZ AMILPAS	MUNICIPIOS MAYORES	96.33%	95.00%	100.00%	89.17%	100.00%
20-376 SANTA CRUZ DE BRAVO	MUNICIPIOS MAYORES	94.34%	98.22%	98.29%	78.33%	98.50%
20-377 SANTA CRUZ ITUNDUJIA	MUNICIPIOS MAYORES	81.63%	79.33%	97.08%	53.33%	92.50%
20-378 SANTA CRUZ MIXTEPEC	MUNICIPIOS MAYORES	90.02%	97.78%	98.56%	85.42%	79.64%
20-379 SANTA CRUZ NUNDACO	MUNICIPIOS MAYORES	94.83%	96.67%	100.00%	79.17%	100.00%
20-380 SANTA CRUZ PAPALUTLA	MUNICIPIOS MAYORES	77.12%	81.11%	75.18%	43.75%	96.67%
20-381 SANTA CRUZ TACACHE DE MINA	MUNICIPIOS MAYORES	93.46%	96.98%	92.92%	89.17%	93.17%
20-382 SANTA CRUZ TACAHUA	MUNICIPIOS MAYORES	95.48%	94.00%	94.88%	93.75%	98.50%
20-383 SANTA CRUZ TAYATA	MUNICIPIOS MAYORES	95.71%	98.11%	95.63%	96.25%	93.00%
20-384 SANTA CRUZ XITLA	MUNICIPIOS MAYORES	0.00%	0.00%	0.00%	0.00%	0.00%
20-385 SANTA CRUZ XOXOCOTLÁN	MUNICIPIOS MAYORES	0.00%	0.00%	0.00%	0.00%	0.00%



RESULTADOS DEL PERIODO 1 DE 2022  
OAXACA

NOMBRE DEL ENTE PÚBLICO	CLASIFICACIÓN DEL ENTE EN SEVAC	RESULTADO GLOBAL	A. REGISTROS CONTABLES	B. REGISTROS PRESUPUESTALES	C. REGISTROS ADMINISTRATIVOS	D. TRANSPARENCIA
20-386 SANTA CRUZ ZENZONTEPEC	MUNICIPIOS MAYORES	99.67%	100.00%	100.00%	98.33%	100.00%
20-387 SANTA GERTRUDIS	MUNICIPIOS MAYORES	0.00%	0.00%	0.00%	0.00%	0.00%
20-388 SANTA INÉS DEL MONTE	MUNICIPIOS MAYORES	0.00%	0.00%	0.00%	0.00%	0.00%
20-389 SANTA INÉS YATZECHE	MUNICIPIOS MAYORES	99.17%	100.00%	100.00%	95.83%	100.00%
20-390 SANTA LUCÍA DEL CAMINO	MUNICIPIOS MAYORES	0.00%	0.00%	0.00%	0.00%	0.00%
20-391 SANTA LUCÍA MIAHUATLÁN	MUNICIPIOS MAYORES	91.81%	91.67%	96.21%	85.83%	93.00%
20-392 SANTA LUCÍA MONTEVERDE	MUNICIPIOS MAYORES	99.08%	99.33%	100.00%	96.39%	100.00%
20-393 SANTA LUCÍA OCOTLÁN	MUNICIPIOS MAYORES	97.43%	92.56%	100.00%	98.33%	100.00%
20-394 SANTA MARÍA ALOTEPEC	MUNICIPIOS MAYORES	96.02%	92.78%	98.83%	92.08%	100.00%
20-395 SANTA MARÍA APAZCO	MUNICIPIOS MAYORES	83.80%	88.67%	88.92%	47.08%	100.00%
20-396 SANTA MARÍA LA ASUNCIÓN	MUNICIPIOS MAYORES	98.17%	100.00%	100.00%	90.83%	100.00%
20-397 HEROICA CIUDAD DE TLAXIACO	MUNICIPIOS MAYORES	58.06%	85.67%	88.88%	72.92%	0.00%
20-398 AYOQUEZCO DE ALDAMA	MUNICIPIOS MAYORES	93.27%	93.89%	93.00%	82.50%	100.00%
20-399 SANTA MARÍA ATZOMPA	MUNICIPIOS MAYORES	99.67%	100.00%	100.00%	98.33%	100.00%
20-400 SANTA MARÍA CAMOTLÁN	MUNICIPIOS MAYORES	0.00%	0.00%	0.00%	0.00%	0.00%
20-401 SANTA MARÍA COLOTEPEC	MUNICIPIOS MAYORES	99.80%	100.00%	100.00%	99.00%	100.00%
20-402 SANTA MARÍA CORTIJO	MUNICIPIOS MAYORES	0.00%	0.00%	0.00%	0.00%	0.00%
20-403 SANTA MARÍA COYOTEPEC	MUNICIPIOS MAYORES	89.45%	90.33%	83.00%	78.75%	100.00%
20-404 SANTA MARÍA CHACHOÁPAM	MUNICIPIOS MAYORES	99.17%	98.89%	100.00%	97.50%	100.00%
20-405 VILLA DE CHILAPA DE DÍAZ	MUNICIPIOS MAYORES	9.15%	14.67%	12.00%	5.00%	4.50%
20-406 SANTA MARÍA CHILCHOTLA	MUNICIPIOS MAYORES	86.58%	79.44%	100.00%	63.75%	100.00%
20-407 SANTA MARÍA CHIMALAPA	MUNICIPIOS MAYORES	87.90%	86.89%	80.00%	79.17%	100.00%
20-408 SANTA MARÍA DEL ROSARIO	MUNICIPIOS MAYORES	77.54%	86.67%	67.68%	56.25%	89.17%
20-409 SANTA MARÍA DEL TULE	MUNICIPIOS MAYORES	90.22%	93.33%	92.75%	84.58%	89.17%
20-410 SANTA MARÍA ECATEPEC	MUNICIPIOS MAYORES	0.00%	0.00%	0.00%	0.00%	0.00%
20-411 SANTA MARÍA GUELACÉ	MUNICIPIOS MAYORES	84.93%	79.56%	85.30%	70.00%	100.00%
20-412 SANTA MARÍA GUIENAGATI	MUNICIPIOS MAYORES	64.08%	94.44%	94.17%	84.58%	0.00%
20-413 SANTA MARÍA HUATULCO	MUNICIPIOS MAYORES	0.00%	0.00%	0.00%	0.00%	0.00%
20-414 SANTA MARÍA HUAZOLOTILÁN	MUNICIPIOS MAYORES	98.44%	97.57%	100.00%	95.83%	100.00%



RESULTADOS DEL PERIODO 1 DE 2022  
OAXACA

NOMBRE DEL ENTE PÚBLICO	CLASIFICACIÓN DEL ENTE EN SEVAC	RESULTADO GLOBAL	A. REGISTROS CONTABLES	B. REGISTROS PRESUPUESTALES	C. REGISTROS ADMINISTRATIVOS	D. TRANSPARENCIA
20-415 SANTA MARÍA IPALAPA	MUNICIPIOS MAYORES	73.89%	83.22%	69.33%	52.08%	82.12%
20-416 SANTA MARÍA IXCATLÁN	MUNICIPIOS MAYORES	95.41%	94.44%	97.24%	90.42%	98.50%
20-417 SANTA MARÍA JACATEPEC	MUNICIPIOS MAYORES	67.92%	99.44%	100.00%	85.42%	3.33%
20-418 SANTA MARÍA JALAPA DEL MARQUÉS	MUNICIPIOS MAYORES	99.17%	97.22%	100.00%	100.00%	100.00%
20-419 SANTA MARÍA JALTIANGUIS	MUNICIPIOS MAYORES	93.75%	96.11%	100.00%	74.58%	100.00%
20-420 SANTA MARÍA LACHIXÍO	MUNICIPIOS MAYORES	97.67%	99.41%	100.00%	93.75%	97.00%
20-421 SANTA MARÍA MIXTEQUILLA	MUNICIPIOS MAYORES	0.00%	0.00%	0.00%	0.00%	0.00%
20-422 SANTA MARÍA NATIVITAS	MUNICIPIOS MAYORES	60.00%	60.00%	60.00%	60.00%	60.00%
20-423 SANTA MARÍA NDUAYACO	MUNICIPIOS MAYORES	89.17%	91.89%	93.00%	65.00%	100.00%
20-424 SANTA MARÍA OZOLOTEPEC	MUNICIPIOS MAYORES	98.30%	98.33%	97.33%	96.67%	100.00%
20-425 SANTA MARÍA PÁPALO	MUNICIPIOS MAYORES	94.68%	92.00%	100.00%	85.42%	100.00%
20-426 SANTA MARÍA PEÑOLES	MUNICIPIOS MAYORES	94.35%	93.89%	98.83%	82.08%	100.00%
20-427 SANTA MARÍA PETAPA	MUNICIPIOS MAYORES	68.45%	62.67%	63.00%	36.25%	99.33%
20-428 SANTA MARÍA QUIEGOLANI	MUNICIPIOS MAYORES	90.95%	88.33%	91.82%	84.17%	97.50%
20-429 SANTA MARÍA SOLA	MUNICIPIOS MAYORES	0.00%	0.00%	0.00%	0.00%	0.00%
20-430 SANTA MARÍA TATALTEPEC	MUNICIPIOS MAYORES	66.88%	66.22%	68.67%	71.67%	63.14%
20-431 SANTA MARÍA TECOMAVACA	MUNICIPIOS MAYORES	99.25%	100.00%	100.00%	96.25%	100.00%
20-432 SANTA MARÍA TEMAXCALAPA	MUNICIPIOS MAYORES	66.89%	98.80%	100.00%	86.25%	0.00%
20-433 SANTA MARÍA TEMAXCALTEPEC	MUNICIPIOS MAYORES	95.15%	93.29%	100.00%	85.83%	100.00%
20-434 SANTA MARÍA TEOPOXCO	MUNICIPIOS MAYORES	97.98%	97.49%	100.00%	96.67%	98.00%
20-435 SANTA MARÍA TEPANTLALI	MUNICIPIOS MAYORES	66.60%	59.78%	69.99%	23.33%	100.00%
20-436 SANTA MARÍA TEXCATILÁN	MUNICIPIOS MAYORES	94.57%	93.89%	98.25%	83.75%	100.00%
20-437 SANTA MARÍA TLAHUITOLTEPEC	MUNICIPIOS MAYORES	80.47%	83.44%	83.00%	44.17%	100.00%
20-438 SANTA MARÍA TLALIXTAC	MUNICIPIOS MAYORES	0.00%	0.00%	0.00%	0.00%	0.00%
20-439 SANTA MARÍA TONAMECA	MUNICIPIOS MAYORES	83.99%	80.78%	79.42%	80.83%	92.36%
20-440 SANTA MARÍA TOTOLAPILLA	MUNICIPIOS MAYORES	70.00%	100.00%	100.00%	100.00%	0.00%
20-441 SANTA MARÍA XADANI	MUNICIPIOS MAYORES	92.91%	98.22%	99.57%	96.67%	80.64%
20-442 SANTA MARÍA YALINA	MUNICIPIOS MAYORES	90.93%	92.51%	94.20%	71.67%	100.00%
20-443 SANTA MARÍA YAVESÍA	MUNICIPIOS MAYORES	62.54%	89.67%	87.80%	85.42%	3.33%



RESULTADOS DEL PERIODO 1 DE 2022  
OAXACA

NOMBRE DEL ENTE PÚBLICO	CLASIFICACIÓN DEL ENTE EN SEVAC	RESULTADO GLOBAL	A. REGISTROS CONTABLES	B. REGISTROS PRESUPUESTALES	C. REGISTROS ADMINISTRATIVOS	D. TRANSPARENCIA
20-444 SANTA MARÍA YOLOTEPEC	MUNICIPIOS MAYORES	98.86%	100.00%	100.00%	94.31%	100.00%
20-445 SANTA MARÍA YOSOYÚA	MUNICIPIOS MAYORES	94.17%	90.56%	100.00%	85.00%	100.00%
20-446 SANTA MARÍA YUCUHITI	MUNICIPIOS MAYORES	91.21%	90.56%	94.57%	84.17%	94.33%
20-447 SANTA MARÍA ZACATEPEC	MUNICIPIOS MAYORES	95.96%	100.00%	100.00%	85.42%	96.25%
20-448 SANTA MARÍA ZANIZA	MUNICIPIOS MAYORES	0.00%	0.00%	0.00%	0.00%	0.00%
20-449 SANTA MARÍA ZOQUITLÁN	MUNICIPIOS MAYORES	90.95%	87.78%	84.51%	90.83%	98.50%
20-450 SANTIAGO AMOLTEPEC	MUNICIPIOS MAYORES	0.00%	0.00%	0.00%	0.00%	0.00%
20-451 SANTIAGO APOALA	MUNICIPIOS MAYORES	96.88%	98.22%	100.00%	87.08%	100.00%
20-452 SANTIAGO APÓSTOL	MUNICIPIOS MAYORES	69.13%	99.33%	100.00%	96.67%	0.00%
20-453 SANTIAGO ASTATA	MUNICIPIOS MAYORES	49.28%	75.11%	72.92%	60.83%	0.00%
20-454 SANTIAGO ATITLÁN	MUNICIPIOS MAYORES	0.00%	0.00%	0.00%	0.00%	0.00%
20-455 SANTIAGO AYUQUILILLA	MUNICIPIOS MAYORES	83.50%	80.00%	80.83%	71.67%	96.67%
20-456 SANTIAGO CACALOXTEPEC	MUNICIPIOS MAYORES	34.35%	46.44%	69.14%	10.42%	15.00%
20-457 SANTIAGO CAMOTLÁN	MUNICIPIOS MAYORES	70.58%	58.89%	82.50%	32.08%	100.00%
20-458 SANTIAGO COMALTEPEC	MUNICIPIOS MAYORES	94.27%	94.12%	96.00%	84.17%	100.00%
20-459 SANTIAGO CHAZUMBA	MUNICIPIOS MAYORES	80.09%	86.89%	95.58%	79.58%	63.29%
20-460 SANTIAGO CHOÁPAM	MUNICIPIOS MAYORES	0.00%	0.00%	0.00%	0.00%	0.00%
20-461 SANTIAGO DEL RÍO	MUNICIPIOS MAYORES	74.64%	79.78%	77.93%	72.08%	69.00%
20-462 SANTIAGO HUAJOLOTITLÁN	MUNICIPIOS MAYORES	59.83%	91.67%	100.00%	61.67%	0.00%
20-463 SANTIAGO HUAUCLILLA	MUNICIPIOS MAYORES	0.00%	0.00%	0.00%	0.00%	0.00%
20-464 SANTIAGO IHUITLÁN PLUMAS	MUNICIPIOS MAYORES	96.33%	98.89%	100.00%	88.33%	96.67%
20-465 SANTIAGO IXCUINTEPEC	MUNICIPIOS MAYORES	24.53%	11.11%	4.29%	3.75%	65.29%
20-466 SANTIAGO IXTAYUTLA	MUNICIPIOS MAYORES	58.73%	85.24%	94.67%	71.14%	0.00%
20-467 SANTIAGO JAMILTEPEC	MUNICIPIOS MAYORES	95.68%	95.33%	100.00%	85.42%	100.00%
20-468 SANTIAGO JOCOTEPEC	MUNICIPIOS MAYORES	25.08%	51.67%	15.00%	32.92%	0.00%
20-469 SANTIAGO JUXTLAHUACA	MUNICIPIOS MAYORES	93.20%	91.89%	91.17%	90.00%	98.00%
20-470 SANTIAGO LACHIGUIRI	MUNICIPIOS MAYORES	77.70%	80.56%	74.75%	42.92%	100.00%
20-471 SANTIAGO LALOPA	MUNICIPIOS MAYORES	0.00%	0.00%	0.00%	0.00%	0.00%
20-472 SANTIAGO LAOLLAGA	MUNICIPIOS MAYORES	0.00%	0.00%	0.00%	0.00%	0.00%



RESULTADOS DEL PERIODO 1 DE 2022  
OAXACA

NOMBRE DEL ENTE PÚBLICO	CLASIFICACIÓN DEL ENTE EN SEVAC	RESULTADO GLOBAL	A. REGISTROS CONTABLES	B. REGISTROS PRESUPUESTALES	C. REGISTROS ADMINISTRATIVOS	D. TRANSPARENCIA
20-473 SANTIAGO LAXOPA	MUNICIPIOS MAYORES	71.50%	68.00%	67.17%	38.33%	100.00%
20-474 SANTIAGO LLANO GRANDE	MUNICIPIOS MAYORES	65.08%	96.11%	100.00%	81.25%	0.00%
20-475 SANTIAGO MATATLÁN	MUNICIPIOS MAYORES	98.40%	97.00%	99.42%	97.08%	100.00%
20-476 SANTIAGO MILTEPEC	MUNICIPIOS MAYORES	94.67%	97.22%	94.17%	83.33%	100.00%
20-477 SANTIAGO MINAS	MUNICIPIOS MAYORES	92.52%	93.22%	93.58%	79.17%	100.00%
20-478 SANTIAGO NACALTEPEC	MUNICIPIOS MAYORES	0.00%	0.00%	0.00%	0.00%	0.00%
20-479 SANTIAGO NEJAPILLA	MUNICIPIOS MAYORES	0.00%	0.00%	0.00%	0.00%	0.00%
20-480 SANTIAGO NUNDICHE	MUNICIPIOS MAYORES	97.83%	99.44%	100.00%	90.00%	100.00%
20-481 SANTIAGO NUYOÓ	MUNICIPIOS MAYORES	88.29%	90.11%	95.32%	67.92%	95.36%
20-482 SANTIAGO PINOTEPA NACIONAL	MUNICIPIOS MAYORES	0.00%	0.00%	0.00%	0.00%	0.00%
20-483 SANTIAGO SUCHILQUITONGO	MUNICIPIOS MAYORES	0.00%	0.00%	0.00%	0.00%	0.00%
20-484 SANTIAGO TAMAZOLA	MUNICIPIOS MAYORES	75.39%	77.44%	77.33%	56.67%	84.52%
20-485 SANTIAGO TAPEXTLA	MUNICIPIOS MAYORES	66.08%	95.00%	100.00%	87.92%	0.00%
20-486 VILLA TEJÚPAM DE LA UNIÓN	MUNICIPIOS MAYORES	0.00%	0.00%	0.00%	0.00%	0.00%
20-487 SANTIAGO TENANGO	MUNICIPIOS MAYORES	96.17%	97.22%	100.00%	85.00%	100.00%
20-488 SANTIAGO TEPETLAPA	MUNICIPIOS MAYORES	97.08%	98.89%	100.00%	87.08%	100.00%
20-489 SANTIAGO TETEPEC	MUNICIPIOS MAYORES	100.00%	100.00%	100.00%	100.00%	100.00%
20-490 SANTIAGO TEXCALCINGO	MUNICIPIOS MAYORES	98.00%	97.78%	100.00%	93.33%	100.00%
20-491 SANTIAGO TEXTITLÁN	MUNICIPIOS MAYORES	88.38%	84.44%	94.17%	73.33%	98.50%
20-492 SANTIAGO TILANTONGO	MUNICIPIOS MAYORES	96.62%	95.33%	100.00%	92.08%	98.67%
20-493 SANTIAGO TILLO	MUNICIPIOS MAYORES	100.00%	100.00%	100.00%	100.00%	100.00%
20-494 SANTIAGO TLAZOYALTEPEC	MUNICIPIOS MAYORES	0.00%	0.00%	0.00%	0.00%	0.00%
20-495 SANTIAGO XANICA	MUNICIPIOS MAYORES	98.67%	100.00%	94.17%	99.17%	100.00%
20-496 SANTIAGO XIACUÍ	MUNICIPIOS MAYORES	98.67%	100.00%	100.00%	93.33%	100.00%
20-497 SANTIAGO YAITEPEC	MUNICIPIOS MAYORES	86.06%	87.65%	80.92%	67.92%	100.00%
20-498 SANTIAGO YAVEO	MUNICIPIOS MAYORES	0.00%	0.00%	0.00%	0.00%	0.00%
20-499 SANTIAGO YOLOMÉCATL	MUNICIPIOS MAYORES	89.63%	96.00%	100.00%	54.17%	100.00%
20-500 SANTIAGO YOSONDÚA	MUNICIPIOS MAYORES	90.50%	89.44%	94.17%	84.17%	93.33%
20-501 SANTIAGO YUCUYACHI	MUNICIPIOS MAYORES	90.95%	90.78%	96.17%	83.33%	92.71%



RESULTADOS DEL PERIODO 1 DE 2022  
OAXACA

NOMBRE DEL ENTE PÚBLICO	CLASIFICACIÓN DEL ENTE EN SEVAC	RESULTADO GLOBAL	A. REGISTROS CONTABLES	B. REGISTROS PRESUPUESTALES	C. REGISTROS ADMINISTRATIVOS	D. TRANSPARENCIA
20-502 SANTIAGO ZACATEPEC	MUNICIPIOS MAYORES	94.50%	94.11%	95.31%	91.25%	96.50%
20-503 SANTIAGO ZOOCHILA	MUNICIPIOS MAYORES	98.50%	97.78%	100.00%	95.83%	100.00%
20-504 NUEVO ZOQUIÁPAM	MUNICIPIOS MAYORES	95.67%	96.11%	96.10%	93.33%	96.50%
20-505 SANTO DOMINGO INGENIO	MUNICIPIOS MAYORES	97.03%	99.33%	100.00%	89.17%	98.00%
20-506 SANTO DOMINGO ALBARRADAS	MUNICIPIOS MAYORES	62.88%	91.07%	93.31%	80.00%	3.00%
20-507 SANTO DOMINGO ARMENTA	MUNICIPIOS MAYORES	100.00%	100.00%	100.00%	100.00%	100.00%
20-508 SANTO DOMINGO CHIHUITÁN	MUNICIPIOS MAYORES	100.00%	100.00%	100.00%	100.00%	100.00%
20-509 SANTO DOMINGO DE MORELOS	MUNICIPIOS MAYORES	89.75%	98.33%	91.25%	65.00%	96.67%
20-510 SANTO DOMINGO IXCATLÁN	MUNICIPIOS MAYORES	99.33%	100.00%	100.00%	96.67%	100.00%
20-511 SANTO DOMINGO NUXAÁ	MUNICIPIOS MAYORES	88.08%	86.67%	79.67%	90.00%	93.81%
20-512 SANTO DOMINGO OZOLOTEPEC	MUNICIPIOS MAYORES	99.83%	100.00%	100.00%	99.17%	100.00%
20-513 SANTO DOMINGO PETAPA	MUNICIPIOS MAYORES	42.02%	69.44%	38.33%	55.83%	7.83%
20-514 SANTO DOMINGO ROAYAGA	MUNICIPIOS MAYORES	0.00%	0.00%	0.00%	0.00%	0.00%
20-515 SANTO DOMINGO TEHUANTEPEC	MUNICIPIOS MAYORES	99.63%	100.00%	99.42%	98.75%	100.00%
20-516 SANTO DOMINGO TEOJOMULCO	MUNICIPIOS MAYORES	64.71%	94.71%	97.33%	84.17%	0.00%
20-517 SANTO DOMINGO TEPUXTEPEC	MUNICIPIOS MAYORES	89.25%	92.67%	87.89%	78.33%	94.00%
20-518 SANTO DOMINGO TLATAYÁPAM	MUNICIPIOS MAYORES	94.78%	97.65%	97.86%	79.58%	100.00%
20-519 SANTO DOMINGO TOMALTEPEC	MUNICIPIOS MAYORES	62.18%	51.00%	65.42%	24.58%	96.25%
20-520 SANTO DOMINGO TONALÁ	MUNICIPIOS MAYORES	0.00%	0.00%	0.00%	0.00%	0.00%
20-521 SANTO DOMINGO TONALTEPEC	MUNICIPIOS MAYORES	95.63%	100.00%	99.42%	78.75%	100.00%
20-522 SANTO DOMINGO XAGACÍA	MUNICIPIOS MAYORES	82.24%	91.67%	84.85%	62.92%	83.95%
20-523 SANTO DOMINGO YANHUITLÁN	MUNICIPIOS MAYORES	12.92%	20.00%	15.00%	14.58%	3.33%
20-524 SANTO DOMINGO YODOHINO	MUNICIPIOS MAYORES	97.83%	97.22%	100.00%	93.33%	100.00%
20-525 SANTO DOMINGO ZANATEPEC	MUNICIPIOS MAYORES	97.92%	98.33%	100.00%	92.08%	100.00%
20-526 SANTOS REYES NOPALA	MUNICIPIOS MAYORES	3.50%	11.67%	0.00%	0.00%	0.00%
20-527 SANTOS REYES PÁPALO	MUNICIPIOS MAYORES	0.00%	0.00%	0.00%	0.00%	0.00%
20-528 SANTOS REYES TEPEJILLO	MUNICIPIOS MAYORES	79.69%	70.78%	82.30%	60.00%	100.00%
20-529 SANTOS REYES YUCUNÁ	MUNICIPIOS MAYORES	0.00%	0.00%	0.00%	0.00%	0.00%
20-530 SANTO TOMÁS JALIEZA	MUNICIPIOS MAYORES	98.17%	97.22%	100.00%	95.00%	100.00%



RESULTADOS DEL PERIODO 1 DE 2022  
OAXACA

NOMBRE DEL ENTE PÚBLICO	CLASIFICACIÓN DEL ENTE EN SEVAC	RESULTADO GLOBAL	A. REGISTROS CONTABLES	B. REGISTROS PRESUPUESTALES	C. REGISTROS ADMINISTRATIVOS	D. TRANSPARENCIA
20-531 SANTO TOMÁS MAZALTEPEC	MUNICIPIOS MAYORES	0.00%	0.00%	0.00%	0.00%	0.00%
20-532 SANTO TOMÁS OCOTEPEC	MUNICIPIOS MAYORES	97.17%	98.33%	100.00%	88.33%	100.00%
20-533 SANTO TOMÁS TAMAZULAPAN	MUNICIPIOS MAYORES	98.20%	97.22%	100.00%	99.17%	97.33%
20-534 SAN VICENTE COATLÁN	MUNICIPIOS MAYORES	92.01%	91.22%	95.31%	87.92%	93.33%
20-535 SAN VICENTE LACHIXÍO	MUNICIPIOS MAYORES	97.53%	98.33%	99.57%	92.92%	98.43%
20-536 SAN VICENTE NUÑÚ	MUNICIPIOS MAYORES	97.55%	100.00%	100.00%	93.75%	96.00%
20-537 SILACAYOÁPAM	MUNICIPIOS MAYORES	64.76%	94.67%	91.38%	90.42%	0.00%
20-538 SITIO DE XITLAPEHUA	MUNICIPIOS MAYORES	97.25%	100.00%	100.00%	86.25%	100.00%
20-539 SOLEDAD ETLA	MUNICIPIOS MAYORES	91.93%	90.44%	99.42%	74.58%	100.00%
20-540 VILLA DE TAMAZULÁPAM DEL PROGRESO	MUNICIPIOS MAYORES	48.09%	77.65%	99.42%	24.58%	0.00%
20-541 TANETZE DE ZARAGOZA	MUNICIPIOS MAYORES	96.12%	93.33%	92.25%	98.33%	100.00%
20-542 TANICHE	MUNICIPIOS MAYORES	90.70%	91.56%	96.49%	82.08%	91.71%
20-543 TATALTEPEC DE VALDÉS	MUNICIPIOS MAYORES	98.48%	100.00%	98.67%	93.75%	100.00%
20-544 TEOCOCUILCO DE MARCOS PÉREZ	MUNICIPIOS MAYORES	99.00%	99.44%	100.00%	95.83%	100.00%
20-545 TEOTITLÁN DE FLORES MAGÓN	MUNICIPIOS MAYORES	97.42%	96.67%	100.00%	92.08%	100.00%
20-546 TEOTITLÁN DEL VALLE	MUNICIPIOS MAYORES	81.26%	88.67%	57.54%	82.92%	88.56%
20-547 TEOTONGO	MUNICIPIOS MAYORES	98.87%	99.41%	100.00%	95.25%	100.00%
20-548 TEPELMEME VILLA DE MORELOS	MUNICIPIOS MAYORES	96.58%	96.67%	100.00%	92.92%	96.67%
20-549 HEROICA VILLA TEZOATLÁN DE SEGURA Y LUNA, CUNA DE LA INDEPENDENCIA DE OAXACA	MUNICIPIOS MAYORES	67.67%	97.78%	100.00%	91.67%	0.00%
20-550 SAN JERÓNIMO TLACOCUAHUAYA	MUNICIPIOS MAYORES	90.75%	90.22%	89.58%	87.08%	94.50%
20-551 TLACOLULA DE MATAMOROS	MUNICIPIOS MAYORES	99.10%	100.00%	100.00%	95.48%	100.00%
20-552 TLACOTEPEC PLUMAS	MUNICIPIOS MAYORES	95.56%	99.33%	100.00%	96.25%	88.36%
20-553 TLALIXTAC DE CABRERA	MUNICIPIOS MAYORES	98.72%	98.33%	99.42%	96.67%	100.00%
20-554 TOTONTEPEC VILLA DE MORELOS	MUNICIPIOS MAYORES	60.68%	90.44%	97.33%	70.42%	0.00%
20-555 TRINIDAD ZAACHILA	MUNICIPIOS MAYORES	0.00%	0.00%	0.00%	0.00%	0.00%
20-556 LA TRINIDAD VISTA HERMOSA	MUNICIPIOS MAYORES	89.20%	93.44%	94.94%	85.42%	83.64%
20-557 UNIÓN HIDALGO	MUNICIPIOS MAYORES	96.92%	98.89%	100.00%	86.25%	100.00%
20-558 VALERIO TRUJANO	MUNICIPIOS MAYORES	84.77%	83.11%	88.33%	60.83%	100.00%
20-559 SAN JUAN BAUTISTA VALLE NACIONAL	MUNICIPIOS MAYORES	0.00%	0.00%	0.00%	0.00%	0.00%





RESULTADOS DEL PERIODO 1 DE 2022  
OAXACA

NOMBRE DEL ENTE PÚBLICO	CLASIFICACIÓN DEL ENTE EN SEVAC	RESULTADO GLOBAL	A. REGISTROS CONTABLES	B. REGISTROS PRESUPUESTALES	C. REGISTROS ADMINISTRATIVOS	D. TRANSPARENCIA
20-560 VILLA DÍAZ ORDAZ	MUNICIPIOS MAYORES	88.07%	91.11%	98.83%	93.33%	74.33%
20-561 YAXE	MUNICIPIOS MAYORES	54.92%	84.44%	83.36%	64.58%	0.00%
20-562 MAGDALENA YODOCONO DE PORFIRIO DÍAZ	MUNICIPIOS MAYORES	97.83%	98.89%	100.00%	90.83%	100.00%
20-563 YOGANA	MUNICIPIOS MAYORES	94.98%	95.56%	96.75%	93.33%	94.33%
20-564 YUTANDUCHI DE GUERRERO	MUNICIPIOS MAYORES	0.00%	0.00%	0.00%	0.00%	0.00%
20-565 VILLA DE ZAACHILA	MUNICIPIOS MAYORES	99.00%	100.00%	100.00%	95.00%	100.00%
20-566 SAN MATEO YUCUTINDÓ	MUNICIPIOS MAYORES	73.70%	90.56%	57.14%	50.00%	83.69%
20-567 ZAPOTITLÁN LAGUNAS	MUNICIPIOS MAYORES	0.00%	0.00%	0.00%	0.00%	0.00%
20-568 ZAPOTITLÁN PALMAS	MUNICIPIOS MAYORES	0.00%	0.00%	0.00%	0.00%	0.00%
20-569 SANTA INÉS DE ZARAGOZA	MUNICIPIOS MAYORES	27.29%	22.33%	13.29%	3.75%	57.26%
20-570 ZIMATLÁN DE ÁLVAREZ	MUNICIPIOS MAYORES	98.70%	99.33%	98.25%	96.25%	100.00%



RESULTADOS DEL PERIODO 1 DE 2022  
PUEBLA

NOMBRE DEL ENTE PÚBLICO	CLASIFICACIÓN DEL ENTE EN SEVAC	RESULTADO GLOBAL	A. REGISTROS CONTABLES	B. REGISTROS PRESUPUESTALES	C. REGISTROS ADMINISTRATIVOS	D. TRANSPARENCIA
SECRETARÍA DE PLANEACIÓN Y FINANZAS	PODER EJECUTIVO ESTATAL	100.00%	100.00%	100.00%	100.00%	100.00%
AUDITORÍA SUPERIOR DEL ESTADO DE PUEBLA	PODERES Y AUTÓNOMOS	99.50%	100.00%	100.00%	100.00%	98.00%
COMISIÓN DE DERECHOS HUMANOS DEL ESTADO DE PUEBLA	PODERES Y AUTÓNOMOS	100.00%	100.00%	100.00%	100.00%	100.00%
CONGRESO DEL ESTADO DE PUEBLA	PODERES Y AUTÓNOMOS	100.00%	100.00%	100.00%	100.00%	100.00%
FISCALÍA GENERAL DEL ESTADO DE PUEBLA	PODERES Y AUTÓNOMOS	100.00%	100.00%	100.00%	100.00%	100.00%
INSTITUTO DE TRANSPARENCIA, ACCESO A LA INFORMACIÓN PÚBLICA Y PROTECCIÓN DE DATOS PERSONALES DEL ESTADO DE PUEBLA	PODERES Y AUTÓNOMOS	100.00%	100.00%	100.00%	100.00%	100.00%
INSTITUTO ELECTORAL DEL ESTADO	PODERES Y AUTÓNOMOS	100.00%	100.00%	100.00%	100.00%	100.00%
PODER JUDICIAL DEL ESTADO DE PUEBLA	PODERES Y AUTÓNOMOS	97.82%	97.83%	100.00%	95.38%	98.00%
TRIBUNAL DE JUSTICIA ADMINISTRATIVA DEL ESTADO DE PUEBLA	PODERES Y AUTÓNOMOS	100.00%	100.00%	100.00%	100.00%	100.00%
TRIBUNAL ELECTORAL DEL ESTADO	PODERES Y AUTÓNOMOS	99.54%	99.57%	100.00%	98.46%	100.00%
AGENCIA DE ENERGÍA DEL ESTADO DE PUEBLA	PARAESTATALES	99.48%	99.13%	100.00%	100.00%	99.14%
BENEMÉRITA UNIVERSIDAD AUTÓNOMA DE PUEBLA	PARAESTATALES	100.00%	100.00%	100.00%	100.00%	100.00%
CARRETERAS DE CUOTA PUEBLA	PARAESTATALES	96.82%	94.56%	98.13%	95.49%	100.00%
CENTRO DE CONCILIACIÓN LABORAL DEL ESTADO DE PUEBLA	PARAESTATALES	99.37%	98.20%	100.00%	100.00%	100.00%
CIUDAD MODELO	PARAESTATALES	87.03%	85.34%	82.67%	82.31%	96.67%
COLEGIO DE BACHILLERES DEL ESTADO DE PUEBLA	PARAESTATALES	100.00%	100.00%	100.00%	100.00%	100.00%
COLEGIO DE EDUCACIÓN PROFESIONAL TÉCNICA DEL ESTADO DE PUEBLA	PARAESTATALES	100.00%	100.00%	100.00%	100.00%	100.00%
COLEGIO DE ESTUDIOS CIENTÍFICOS Y TECNOLÓGICOS DEL ESTADO DE PUEBLA	PARAESTATALES	100.00%	100.00%	100.00%	100.00%	100.00%
COMISIÓN EJECUTIVA ESTATAL DE ATENCION A VICTIMAS	PARAESTATALES	96.17%	92.46%	95.71%	100.00%	98.67%
COMISIÓN ESTATAL DE AGUA Y SANEAMIENTO DE PUEBLA	PARAESTATALES	100.00%	100.00%	100.00%	100.00%	100.00%
COMISIÓN ESTATAL DE VIVIENDA DE PUEBLA	PARAESTATALES	94.55%	94.49%	100.00%	96.92%	88.38%
COMITÉ ADMINISTRADOR POBLANO PARA LA CONSTRUCCIÓN DE ESPACIOS EDUCATIVOS	PARAESTATALES	93.37%	92.25%	100.00%	89.56%	92.67%
CONSEJO DE CIENCIA Y TECNOLOGIA DEL ESTADO DE PUEBLA	PARAESTATALES	100.00%	100.00%	100.00%	100.00%	100.00%
CONSEJO ESTATAL DE COORDINACIÓN DEL SISTEMA NACIONAL DE SEGURIDAD PÚBLICA	PARAESTATALES	96.18%	96.36%	92.67%	94.62%	100.00%
CONVENCIONES Y PARQUES	PARAESTATALES	100.00%	100.00%	100.00%	100.00%	100.00%
COORDINACIÓN GENERAL DE COMUNICACIÓN Y AGENDA DIGITAL	PARAESTATALES	100.00%	100.00%	100.00%	100.00%	100.00%
CORPORACIÓN AUXILIAR DE POLICÍA DE PROTECCIÓN CIUDADANA	PARAESTATALES	100.00%	100.00%	100.00%	100.00%	100.00%
FIDEICOMISO DEL PROGRAMA DE BECAS NACIONALES PARA LA EDUCACIÓN SUPERIOR MANUTENCIÓN	PARAESTATALES	0.00%	0.00%	0.00%	0.00%	0.00%
FIDEICOMISO PÚBLICO DENOMINADO "BANCO ESTATAL DE TIERRA"	PARAESTATALES	99.66%	100.00%	98.29%	100.00%	100.00%



RESULTADOS DEL PERIODO 1 DE 2022  
PUEBLA

NOMBRE DEL ENTE PÚBLICO	CLASIFICACIÓN DEL ENTE EN SEVAC	RESULTADO GLOBAL	A. REGISTROS CONTABLES	B. REGISTROS PRESUPUESTALES	C. REGISTROS ADMINISTRATIVOS	D. TRANSPARENCIA
FIDEICOMISO PÚBLICO PARA LA ADMINISTRACIÓN DE INMUEBLES Y EJECUCIÓN DE OBRAS PÚBLICAS EN LA RESERVA TERRITORIAL ATLIXCÁYOTL-QUETZALCÓATL	PARAESTATALES	93.24%	96.96%	100.00%	71.54%	100.00%
FONDO PARA EL FORTALECIMIENTO DE LA MICROEMPRESA	PARAESTATALES	100.00%	100.00%	100.00%	100.00%	100.00%
INSTITUTO DE CAPACITACIÓN PARA EL TRABAJO	PARAESTATALES	100.00%	100.00%	100.00%	100.00%	100.00%
INSTITUTO DE EDUCACIÓN DIGITAL DEL ESTADO DE PUEBLA	PARAESTATALES	100.00%	100.00%	100.00%	100.00%	100.00%
INSTITUTO DE LA DISCAPACIDAD DEL ESTADO DE PUEBLA	PARAESTATALES	100.00%	100.00%	100.00%	100.00%	100.00%
INSTITUTO DE PROFESIONALIZACIÓN DEL MAGISTERIO POBLANO	PARAESTATALES	99.85%	99.57%	100.00%	100.00%	100.00%
INSTITUTO DE SEGURIDAD Y SERVICIOS SOCIALES DE LOS TRABAJADORES AL SERVICIO DE LOS PODERES DEL ESTADO DE PUEBLA	PARAESTATALES	100.00%	100.00%	100.00%	100.00%	100.00%
INSTITUTO ESTATAL DE EDUCACIÓN PARA ADULTOS	PARAESTATALES	100.00%	100.00%	100.00%	100.00%	100.00%
INSTITUTO POBLANO DE ASISTENCIA AL MIGRANTE	PARAESTATALES	100.00%	100.00%	100.00%	100.00%	100.00%
INSTITUTO POBLANO DE LA JUVENTUD	PARAESTATALES	73.81%	92.59%	97.86%	90.11%	15.24%
INSTITUTO POBLANO DE LOS PUEBLOS INDIGENAS	PARAESTATALES	99.13%	100.00%	99.57%	98.57%	98.00%
INSTITUTO POBLANO DEL DEPORTE	PARAESTATALES	100.00%	100.00%	100.00%	100.00%	100.00%
INSTITUTO TECNOLÓGICO SUPERIOR DE ACATLÁN DE OSORIO	PARAESTATALES	100.00%	100.00%	100.00%	100.00%	100.00%
INSTITUTO TECNOLÓGICO SUPERIOR DE ATLIXCO	PARAESTATALES	100.00%	100.00%	100.00%	100.00%	100.00%
INSTITUTO TECNOLÓGICO SUPERIOR DE CIUDAD SERDÁN	PARAESTATALES	100.00%	100.00%	100.00%	100.00%	100.00%
INSTITUTO TECNOLÓGICO SUPERIOR DE HUAUCHINANGO	PARAESTATALES	100.00%	100.00%	100.00%	100.00%	100.00%
INSTITUTO TECNOLÓGICO SUPERIOR DE LA SIERRA NEGRA DE AJALPAN	PARAESTATALES	100.00%	100.00%	100.00%	100.00%	100.00%
INSTITUTO TECNOLÓGICO SUPERIOR DE LA SIERRA NORTE DE PUEBLA	PARAESTATALES	99.43%	98.80%	100.00%	99.23%	100.00%
INSTITUTO TECNOLÓGICO SUPERIOR DE LIBRES	PARAESTATALES	100.00%	100.00%	100.00%	100.00%	100.00%
INSTITUTO TECNOLÓGICO SUPERIOR DE SAN MARTÍN TEXMELUCAN	PARAESTATALES	99.68%	99.57%	99.14%	100.00%	100.00%
INSTITUTO TECNOLÓGICO SUPERIOR DE TEPEACA	PARAESTATALES	100.00%	100.00%	100.00%	100.00%	100.00%
INSTITUTO TECNOLÓGICO SUPERIOR DE TEPEXI DE RODRÍGUEZ	PARAESTATALES	99.35%	100.00%	100.00%	99.23%	98.00%
INSTITUTO TECNOLÓGICO SUPERIOR DE TEZIUTLÁN	PARAESTATALES	100.00%	100.00%	100.00%	100.00%	100.00%
INSTITUTO TECNOLÓGICO SUPERIOR DE TLATLAUQUITEPEC	PARAESTATALES	100.00%	100.00%	100.00%	100.00%	100.00%
INSTITUTO TECNOLÓGICO SUPERIOR DE ZACAPOAXTLA	PARAESTATALES	100.00%	100.00%	100.00%	100.00%	100.00%
INSTITUTO TECNOLÓGICO SUPERIOR VENUSTIANO CARRANZA	PARAESTATALES	99.27%	98.70%	99.42%	99.23%	100.00%
MUSEOS PUEBLA	PARAESTATALES	99.35%	99.57%	100.00%	100.00%	98.00%
SECRETARÍA DE SALUD (SERVICIOS DE SALUD DEL ESTADO DE PUEBLA)	PARAESTATALES	100.00%	100.00%	100.00%	100.00%	100.00%
SECRETARÍA EJECUTIVA DEL SISTEMA ESTATAL ANTICORRUPCIÓN	PARAESTATALES	100.00%	100.00%	100.00%	100.00%	100.00%



RESULTADOS DEL PERIODO 1 DE 2022  
PUEBLA

NOMBRE DEL ENTE PÚBLICO	CLASIFICACIÓN DEL ENTE EN SEVAC	RESULTADO GLOBAL	A. REGISTROS CONTABLES	B. REGISTROS PRESUPUESTALES	C. REGISTROS ADMINISTRATIVOS	D. TRANSPARENCIA
SISTEMA ESTATAL DE TELECOMUNICACIONES	PARAESTATALES	99.14%	100.00%	100.00%	100.00%	96.57%
SISTEMA OPERADOR DE LOS SERVICIOS DE AGUA POTABLE Y ALCANTARILLADO DEL MUNICIPIO DE PUEBLA	PARAESTATALES	100.00%	100.00%	100.00%	100.00%	100.00%
SISTEMA PARA EL DESARROLLO INTEGRAL DE LA FAMILIA DEL ESTADO DE PUEBLA	PARAESTATALES	100.00%	100.00%	100.00%	100.00%	100.00%
UNIVERSIDAD DE LA SALUD	PARAESTATALES	100.00%	100.00%	100.00%	100.00%	100.00%
UNIVERSIDAD INTERCULTURAL DEL ESTADO DE PUEBLA	PARAESTATALES	99.38%	100.00%	100.00%	96.92%	100.00%
UNIVERSIDAD INTERSERRANA DEL ESTADO PUEBLA-AHUACATLÁN	PARAESTATALES	86.57%	95.19%	84.00%	75.93%	85.05%
UNIVERSIDAD INTERSERRANA DEL ESTADO PUEBLA-CHILCHOTLA	PARAESTATALES	100.00%	100.00%	100.00%	100.00%	100.00%
UNIVERSIDAD POLITÉCNICA DE AMOZOC	PARAESTATALES	100.00%	100.00%	100.00%	100.00%	100.00%
UNIVERSIDAD POLITÉCNICA DE PUEBLA	PARAESTATALES	100.00%	100.00%	100.00%	100.00%	100.00%
UNIVERSIDAD POLITÉCNICA METROPOLITANA DE PUEBLA	PARAESTATALES	100.00%	100.00%	100.00%	100.00%	100.00%
UNIVERSIDAD TECNOLÓGICA BILINGÜE INTERNACIONAL Y SUSTENTABLE DE PUEBLA	PARAESTATALES	100.00%	100.00%	100.00%	100.00%	100.00%
UNIVERSIDAD TECNOLÓGICA DE HUEJOTZINGO	PARAESTATALES	96.60%	96.96%	98.83%	96.15%	94.67%
UNIVERSIDAD TECNOLÓGICA DE IZÚCAR DE MATAMOROS	PARAESTATALES	99.16%	98.03%	100.00%	99.23%	100.00%
UNIVERSIDAD TECNOLÓGICA DE ORIENTAL	PARAESTATALES	99.16%	99.57%	97.33%	99.23%	100.00%
UNIVERSIDAD TECNOLÓGICA DE PUEBLA	PARAESTATALES	100.00%	100.00%	100.00%	100.00%	100.00%
UNIVERSIDAD TECNOLÓGICA DE TECAMACHALCO	PARAESTATALES	100.00%	100.00%	100.00%	100.00%	100.00%
UNIVERSIDAD TECNOLÓGICA DE TEHUACÁN	PARAESTATALES	100.00%	100.00%	100.00%	100.00%	100.00%
UNIVERSIDAD TECNOLÓGICA DE XICOTEPEC DE JUÁREZ	PARAESTATALES	100.00%	100.00%	100.00%	100.00%	100.00%
21-001 ACAJETE	MUNICIPIOS MAYORES	91.73%	99.33%	95.14%	99.23%	76.86%
21-002 ACATENO	MUNICIPIOS MAYORES	93.90%	100.00%	100.00%	100.00%	79.67%
21-003 ACATLÁN	MUNICIPIOS MAYORES	99.10%	98.67%	100.00%	97.50%	100.00%
21-004 ACATZINGO	MUNICIPIOS MAYORES	85.76%	93.40%	100.00%	92.21%	64.33%
21-005 ACTEOPAN	MUNICIPIOS MAYORES	95.10%	95.80%	96.64%	89.42%	97.17%
21-006 AHUACATLÁN	MUNICIPIOS MAYORES	87.80%	96.20%	93.00%	73.46%	85.50%
21-007 AHUATLÁN	MUNICIPIOS MAYORES	100.00%	100.00%	100.00%	100.00%	100.00%
21-008 AHUAZOTEPEC	MUNICIPIOS MAYORES	93.62%	95.20%	100.00%	97.21%	85.40%
21-009 AHUEHUETITLA	MUNICIPIOS MAYORES	59.56%	88.27%	100.00%	65.38%	0.00%
21-010 AJALPAN	MUNICIPIOS MAYORES	99.76%	99.20%	100.00%	100.00%	100.00%
21-011 ALBINO ZERTUCHE	MUNICIPIOS MAYORES	87.16%	98.93%	100.00%	48.17%	92.83%



RESULTADOS DEL PERIODO 1 DE 2022  
PUEBLA

NOMBRE DEL ENTE PÚBLICO	CLASIFICACIÓN DEL ENTE EN SEVAC	RESULTADO GLOBAL	A. REGISTROS CONTABLES	B. REGISTROS PRESUPUESTALES	C. REGISTROS ADMINISTRATIVOS	D. TRANSPARENCIA
21-012 ALJOJUCA	MUNICIPIOS MAYORES	81.80%	92.20%	90.92%	90.77%	59.33%
21-013 ALTEPEXI	MUNICIPIOS MAYORES	94.04%	100.00%	100.00%	98.46%	81.17%
21-014 AMIXTLÁN	MUNICIPIOS MAYORES	83.50%	100.00%	100.00%	100.00%	45.00%
21-015 AMOZOC	MUNICIPIOS MAYORES	98.67%	99.33%	97.33%	100.00%	98.00%
21-016 AQUIXTLA	MUNICIPIOS MAYORES	96.75%	100.00%	100.00%	86.73%	98.00%
21-017 ATEMPAN	MUNICIPIOS MAYORES	79.98%	100.00%	99.42%	67.98%	55.00%
21-018 ATEXCAL	MUNICIPIOS MAYORES	100.00%	100.00%	100.00%	100.00%	100.00%
21-019 ATLIXCO	MUNICIPIOS MAYORES	98.00%	100.00%	97.33%	96.15%	97.67%
21-020 ATOYATEMPAN	MUNICIPIOS MAYORES	98.92%	96.40%	100.00%	100.00%	100.00%
21-021 ATZALA	MUNICIPIOS MAYORES	93.06%	100.00%	97.82%	97.50%	80.00%
21-022 ATZITZIHUACÁN	MUNICIPIOS MAYORES	100.00%	100.00%	100.00%	100.00%	100.00%
21-023 ATZITZINTLA	MUNICIPIOS MAYORES	98.96%	97.20%	100.00%	100.00%	99.33%
21-024 AXUTLA	MUNICIPIOS MAYORES	96.74%	97.80%	97.07%	96.15%	95.83%
21-025 AYOTOXCO DE GUERRERO	MUNICIPIOS MAYORES	32.63%	92.93%	23.75%	0.00%	0.00%
21-026 CALPAN	MUNICIPIOS MAYORES	76.15%	80.00%	85.21%	79.52%	64.00%
21-027 CALTEPEC	MUNICIPIOS MAYORES	100.00%	100.00%	100.00%	100.00%	100.00%
21-028 CAMOCUAUTLA	MUNICIPIOS MAYORES	99.38%	100.00%	100.00%	96.92%	100.00%
21-029 CAXHUACAN	MUNICIPIOS MAYORES	40.00%	75.00%	87.50%	0.00%	0.00%
21-030 COATEPEC	MUNICIPIOS MAYORES	89.13%	98.00%	100.00%	89.90%	72.50%
21-031 COATZINGO	MUNICIPIOS MAYORES	98.50%	100.00%	100.00%	100.00%	95.00%
21-032 COHETZALA	MUNICIPIOS MAYORES	99.40%	99.40%	98.67%	99.23%	100.00%
21-033 COHUECAN	MUNICIPIOS MAYORES	99.20%	100.00%	96.00%	100.00%	100.00%
21-034 CORONANGO	MUNICIPIOS MAYORES	100.00%	100.00%	100.00%	100.00%	100.00%
21-035 COXCATLÁN	MUNICIPIOS MAYORES	100.00%	100.00%	100.00%	100.00%	100.00%
21-036 COYOMEAPAN	MUNICIPIOS MAYORES	100.00%	100.00%	100.00%	100.00%	100.00%
21-037 COYOTEPEC	MUNICIPIOS MAYORES	100.00%	100.00%	100.00%	100.00%	100.00%
21-038 CUAPIAXTLA DE MADERO	MUNICIPIOS MAYORES	99.45%	99.20%	100.00%	98.46%	100.00%
21-039 CUAUTEMPAN	MUNICIPIOS MAYORES	100.00%	100.00%	100.00%	100.00%	100.00%
21-040 CUAUTINCHÁN	MUNICIPIOS MAYORES	100.00%	100.00%	100.00%	100.00%	100.00%



RESULTADOS DEL PERIODO 1 DE 2022  
PUEBLA

NOMBRE DEL ENTE PÚBLICO	CLASIFICACIÓN DEL ENTE EN SEVAC	RESULTADO GLOBAL	A. REGISTROS CONTABLES	B. REGISTROS PRESUPUESTALES	C. REGISTROS ADMINISTRATIVOS	D. TRANSPARENCIA
21-041 CUAUTLANCINGO	MUNICIPIOS MAYORES	99.38%	100.00%	100.00%	96.92%	100.00%
21-042 CUAYUCA DE ANDRADE	MUNICIPIOS MAYORES	99.23%	100.00%	100.00%	96.15%	100.00%
21-043 CUETZALAN DEL PROGRESO	MUNICIPIOS MAYORES	98.54%	99.20%	100.00%	96.15%	98.50%
21-044 CUYOACO	MUNICIPIOS MAYORES	100.00%	100.00%	100.00%	100.00%	100.00%
21-045 CHALCHICOMULA DE SESMA	MUNICIPIOS MAYORES	100.00%	100.00%	100.00%	100.00%	100.00%
21-046 CHAPULCO	MUNICIPIOS MAYORES	62.17%	96.00%	100.00%	66.83%	0.00%
21-047 CHIAUTLA	MUNICIPIOS MAYORES	51.68%	98.80%	96.85%	10.77%	1.71%
21-048 CHIAUTZINGO	MUNICIPIOS MAYORES	84.95%	93.20%	99.57%	79.13%	70.83%
21-049 CHICONCUAUTLA	MUNICIPIOS MAYORES	99.88%	99.60%	100.00%	100.00%	100.00%
21-050 CHICHIQUILA	MUNICIPIOS MAYORES	55.83%	100.00%	100.00%	29.17%	0.00%
21-051 CHIETLA	MUNICIPIOS MAYORES	95.10%	97.20%	98.40%	91.15%	93.43%
21-052 CHIGMECATITLÁN	MUNICIPIOS MAYORES	100.00%	100.00%	100.00%	100.00%	100.00%
21-053 CHIGNAHUAPAN	MUNICIPIOS MAYORES	100.00%	100.00%	100.00%	100.00%	100.00%
21-054 CHIGNAUTLA	MUNICIPIOS MAYORES	99.85%	100.00%	100.00%	99.23%	100.00%
21-055 CHILA	MUNICIPIOS MAYORES	93.48%	100.00%	100.00%	100.00%	78.26%
21-056 CHILA DE LA SAL	MUNICIPIOS MAYORES	62.51%	74.47%	75.38%	38.46%	58.00%
21-057 HONEY	MUNICIPIOS MAYORES	99.40%	98.00%	100.00%	100.00%	100.00%
21-058 CHILCHOTLA	MUNICIPIOS MAYORES	100.00%	100.00%	100.00%	100.00%	100.00%
21-059 CHINANTLA	MUNICIPIOS MAYORES	87.63%	88.67%	81.75%	96.92%	84.33%
21-060 DOMINGO ARENAS	MUNICIPIOS MAYORES	95.32%	94.13%	92.19%	97.69%	97.00%
21-061 ELOXOCHITLÁN	MUNICIPIOS MAYORES	99.80%	100.00%	100.00%	100.00%	99.33%
21-062 EPATLÁN	MUNICIPIOS MAYORES	79.83%	84.80%	86.67%	61.54%	82.50%
21-063 ESPERANZA	MUNICIPIOS MAYORES	100.00%	100.00%	100.00%	100.00%	100.00%
21-064 FRANCISCO Z. MENA	MUNICIPIOS MAYORES	56.69%	96.67%	100.00%	38.46%	0.00%
21-065 GENERAL FELIPE ÁNGELES	MUNICIPIOS MAYORES	100.00%	100.00%	100.00%	100.00%	100.00%
21-066 GUADALUPE	MUNICIPIOS MAYORES	60.69%	71.33%	86.08%	27.88%	55.00%
21-067 GUADALUPE VICTORIA	MUNICIPIOS MAYORES	100.00%	100.00%	100.00%	100.00%	100.00%
21-068 HERMENEGILDO GALEANA	MUNICIPIOS MAYORES	100.00%	100.00%	100.00%	100.00%	100.00%
21-069 HUAQUECHULA	MUNICIPIOS MAYORES	96.09%	98.00%	100.00%	88.46%	96.67%



RESULTADOS DEL PERIODO 1 DE 2022  
PUEBLA

NOMBRE DEL ENTE PÚBLICO	CLASIFICACIÓN DEL ENTE EN SEVAC	RESULTADO GLOBAL	A. REGISTROS CONTABLES	B. REGISTROS PRESUPUESTALES	C. REGISTROS ADMINISTRATIVOS	D. TRANSPARENCIA
21-070 HUATLATLAUCA	MUNICIPIOS MAYORES	99.75%	100.00%	100.00%	98.75%	100.00%
21-071 HUAUCHINANGO	MUNICIPIOS MAYORES	98.00%	96.67%	100.00%	100.00%	96.67%
21-072 HUEHUETLA	MUNICIPIOS MAYORES	94.39%	84.80%	100.00%	100.00%	96.50%
21-073 HUEHUETLÁN EL CHICO	MUNICIPIOS MAYORES	96.91%	98.53%	100.00%	97.98%	92.50%
21-074 HUEJOTZINGO	MUNICIPIOS MAYORES	96.56%	99.60%	89.08%	97.69%	97.76%
21-075 HUEYAPAN	MUNICIPIOS MAYORES	99.00%	100.00%	100.00%	100.00%	96.67%
21-076 HUEYTAMALCO	MUNICIPIOS MAYORES	97.82%	99.40%	100.00%	100.00%	93.33%
21-077 HUEYTLALPAN	MUNICIPIOS MAYORES	100.00%	100.00%	100.00%	100.00%	100.00%
21-078 HUITZILAN DE SERDÁN	MUNICIPIOS MAYORES	100.00%	100.00%	100.00%	100.00%	100.00%
21-079 HUITZILTEPEC	MUNICIPIOS MAYORES	67.62%	100.00%	86.96%	96.15%	3.33%
21-080 ATLEQUIZAYAN	MUNICIPIOS MAYORES	100.00%	100.00%	100.00%	100.00%	100.00%
21-081 IXCAMILPA DE GUERRERO	MUNICIPIOS MAYORES	99.70%	100.00%	100.00%	100.00%	99.00%
21-082 IXCAQUIXTLA	MUNICIPIOS MAYORES	55.88%	78.20%	59.08%	56.44%	31.05%
21-083 IXTACAMAXTILÁN	MUNICIPIOS MAYORES	99.64%	98.80%	100.00%	100.00%	100.00%
21-084 IXTEPEC	MUNICIPIOS MAYORES	100.00%	100.00%	100.00%	100.00%	100.00%
21-085 IZÚCAR DE MATAMOROS	MUNICIPIOS MAYORES	91.32%	99.60%	100.00%	98.46%	72.50%
21-086 JALPAN	MUNICIPIOS MAYORES	99.40%	100.00%	100.00%	100.00%	98.00%
21-087 JOLALPAN	MUNICIPIOS MAYORES	90.24%	99.20%	99.57%	81.35%	81.00%
21-088 JONOTLA	MUNICIPIOS MAYORES	49.00%	96.67%	100.00%	0.00%	0.00%
21-089 JOPALA	MUNICIPIOS MAYORES	95.47%	98.80%	99.42%	93.75%	90.67%
21-090 JUAN C. BONILLA	MUNICIPIOS MAYORES	100.00%	100.00%	100.00%	100.00%	100.00%
21-091 JUAN GALINDO	MUNICIPIOS MAYORES	69.83%	100.00%	99.14%	100.00%	0.00%
21-092 JUAN N. MÉNDEZ	MUNICIPIOS MAYORES	66.10%	71.53%	71.52%	65.77%	57.26%
21-093 LAFRAGUA	MUNICIPIOS MAYORES	100.00%	100.00%	100.00%	100.00%	100.00%
21-094 LIBRES	MUNICIPIOS MAYORES	92.97%	97.20%	99.42%	96.15%	82.33%
21-095 LA MAGDALENA TLATLAUQUITEPEC	MUNICIPIOS MAYORES	99.60%	98.67%	100.00%	100.00%	100.00%
21-096 MAZAPILTEPEC DE JUÁREZ	MUNICIPIOS MAYORES	99.69%	100.00%	100.00%	98.46%	100.00%
21-097 MIXTLA	MUNICIPIOS MAYORES	100.00%	100.00%	100.00%	100.00%	100.00%
21-098 MOLCAXAC	MUNICIPIOS MAYORES	99.60%	100.00%	100.00%	97.98%	100.00%



RESULTADOS DEL PERIODO 1 DE 2022  
PUEBLA

NOMBRE DEL ENTE PÚBLICO	CLASIFICACIÓN DEL ENTE EN SEVAC	RESULTADO GLOBAL	A. REGISTROS CONTABLES	B. REGISTROS PRESUPUESTALES	C. REGISTROS ADMINISTRATIVOS	D. TRANSPARENCIA
21-099 CAÑADA MORELOS	MUNICIPIOS MAYORES	100.00%	100.00%	100.00%	100.00%	100.00%
21-100 NAUPAN	MUNICIPIOS MAYORES	96.42%	100.00%	97.33%	100.00%	89.83%
21-101 NAUZONTLA	MUNICIPIOS MAYORES	100.00%	100.00%	100.00%	100.00%	100.00%
21-102 NEALTICAN	MUNICIPIOS MAYORES	100.00%	100.00%	100.00%	100.00%	100.00%
21-103 NICOLÁS BRAVO	MUNICIPIOS MAYORES	100.00%	100.00%	100.00%	100.00%	100.00%
21-104 NOPALUCAN	MUNICIPIOS MAYORES	98.51%	97.60%	100.00%	96.15%	100.00%
21-105 OCOTEPEC	MUNICIPIOS MAYORES	100.00%	100.00%	100.00%	100.00%	100.00%
21-106 OCOYUCAN	MUNICIPIOS MAYORES	90.29%	100.00%	100.00%	96.15%	70.19%
21-107 OLINTLA	MUNICIPIOS MAYORES	97.35%	100.00%	100.00%	100.00%	91.17%
21-108 ORIENTAL	MUNICIPIOS MAYORES	100.00%	100.00%	100.00%	100.00%	100.00%
21-109 PAHUATLÁN	MUNICIPIOS MAYORES	73.03%	98.40%	92.92%	92.12%	21.67%
21-110 PALMAR DE BRAVO	MUNICIPIOS MAYORES	99.67%	99.44%	100.00%	99.17%	100.00%
21-111 PANTEPEC	MUNICIPIOS MAYORES	73.00%	100.00%	100.00%	100.00%	10.00%
21-112 PETLALCINGO	MUNICIPIOS MAYORES	70.00%	89.20%	94.20%	40.58%	54.29%
21-113 PIAXTLA	MUNICIPIOS MAYORES	98.11%	100.00%	100.00%	100.00%	93.69%
21-114 PUEBLA	MUNICIPIOS MAYORES	100.00%	100.00%	100.00%	100.00%	100.00%
21-115 QUECHOLAC	MUNICIPIOS MAYORES	100.00%	100.00%	100.00%	100.00%	100.00%
21-116 QUIMIXTLÁN	MUNICIPIOS MAYORES	98.74%	97.00%	100.00%	98.18%	100.00%
21-117 RAFAEL LARA GRAJALES	MUNICIPIOS MAYORES	100.00%	100.00%	100.00%	100.00%	100.00%
21-118 LOS REYES DE JUÁREZ	MUNICIPIOS MAYORES	100.00%	100.00%	100.00%	100.00%	100.00%
21-119 SAN ANDRÉS CHOLULA	MUNICIPIOS MAYORES	89.15%	99.40%	99.42%	52.21%	96.67%
21-120 SAN ANTONIO CAÑADA	MUNICIPIOS MAYORES	100.00%	100.00%	100.00%	100.00%	100.00%
21-121 SAN DIEGO LA MESA TOCHIMILTZINGO	MUNICIPIOS MAYORES	90.84%	100.00%	100.00%	97.21%	71.33%
21-122 SAN FELIPE TEOTLALCINGO	MUNICIPIOS MAYORES	84.91%	89.67%	100.00%	86.83%	68.81%
21-123 SAN FELIPE TEPATLÁN	MUNICIPIOS MAYORES	100.00%	100.00%	100.00%	100.00%	100.00%
21-124 SAN GABRIEL CHILAC	MUNICIPIOS MAYORES	98.95%	99.00%	100.00%	100.00%	97.50%
21-125 SAN GREGORIO ATZOMPA	MUNICIPIOS MAYORES	99.34%	99.20%	99.42%	98.46%	100.00%
21-126 SAN JERÓNIMO TECUANIPAN	MUNICIPIOS MAYORES	99.23%	100.00%	100.00%	96.15%	100.00%
21-127 SAN JERÓNIMO XAYACATLÁN	MUNICIPIOS MAYORES	96.21%	98.00%	94.67%	95.38%	96.00%





RESULTADOS DEL PERIODO 1 DE 2022  
PUEBLA

NOMBRE DEL ENTE PÚBLICO	CLASIFICACIÓN DEL ENTE EN SEVAC	RESULTADO GLOBAL	A. REGISTROS CONTABLES	B. REGISTROS PRESUPUESTALES	C. REGISTROS ADMINISTRATIVOS	D. TRANSPARENCIA
21-128 SAN JOSÉ CHIAPA	MUNICIPIOS MAYORES	95.45%	100.00%	100.00%	93.75%	89.00%
21-129 SAN JOSÉ MIAHUATLÁN	MUNICIPIOS MAYORES	88.00%	100.00%	100.00%	100.00%	60.00%
21-130 SAN JUAN ATENCO	MUNICIPIOS MAYORES	100.00%	100.00%	100.00%	100.00%	100.00%
21-131 SAN JUAN ATZOMPA	MUNICIPIOS MAYORES	99.56%	99.40%	98.71%	100.00%	100.00%
21-132 SAN MARTÍN TEXMELUCAN	MUNICIPIOS MAYORES	99.73%	100.00%	98.67%	100.00%	100.00%
21-133 SAN MARTÍN TOTOLTEPEC	MUNICIPIOS MAYORES	100.00%	100.00%	100.00%	100.00%	100.00%
21-134 SAN MATÍAS TLALANCALECA	MUNICIPIOS MAYORES	94.48%	99.20%	100.00%	99.23%	82.93%
21-135 SAN MIGUEL IXITLÁN	MUNICIPIOS MAYORES	100.00%	100.00%	100.00%	100.00%	100.00%
21-136 SAN MIGUEL XOXTLA	MUNICIPIOS MAYORES	78.22%	86.47%	97.08%	46.83%	78.33%
21-137 SAN NICOLÁS BUENOS AIRES	MUNICIPIOS MAYORES	100.00%	100.00%	100.00%	100.00%	100.00%
21-138 SAN NICOLÁS DE LOS RANCHOS	MUNICIPIOS MAYORES	98.81%	97.60%	97.67%	100.00%	100.00%
21-139 SAN PABLO ANICANO	MUNICIPIOS MAYORES	96.41%	91.20%	100.00%	99.23%	97.33%
21-140 SAN PEDRO CHOLULA	MUNICIPIOS MAYORES	99.85%	100.00%	100.00%	99.23%	100.00%
21-141 SAN PEDRO YELOIXTLAHUACA	MUNICIPIOS MAYORES	70.16%	73.87%	76.24%	74.52%	59.50%
21-142 SAN SALVADOR EL SECO	MUNICIPIOS MAYORES	100.00%	100.00%	100.00%	100.00%	100.00%
21-143 SAN SALVADOR EL VERDE	MUNICIPIOS MAYORES	97.32%	99.60%	100.00%	98.46%	92.50%
21-144 SAN SALVADOR HUIXCOLOTLA	MUNICIPIOS MAYORES	82.40%	97.60%	90.00%	76.92%	65.79%
21-145 SAN SEBASTIÁN TLACOTEPEC	MUNICIPIOS MAYORES	100.00%	100.00%	100.00%	100.00%	100.00%
21-146 SANTA CATARINA TLALTEMPAN	MUNICIPIOS MAYORES	97.53%	100.00%	100.00%	96.15%	94.33%
21-147 SANTA INÉS AHUATEMPAN	MUNICIPIOS MAYORES	100.00%	100.00%	100.00%	100.00%	100.00%
21-148 SANTA ISABEL CHOLULA	MUNICIPIOS MAYORES	95.44%	92.07%	100.00%	93.08%	97.33%
21-149 SANTIAGO MIAHUATLÁN	MUNICIPIOS MAYORES	100.00%	100.00%	100.00%	100.00%	100.00%
21-150 HUEHUETLÁN EL GRANDE	MUNICIPIOS MAYORES	99.85%	100.00%	100.00%	99.23%	100.00%
21-151 SANTO TOMÁS HUEYOTLIPAN	MUNICIPIOS MAYORES	86.10%	100.00%	100.00%	61.73%	79.17%
21-152 SOLTEPEC	MUNICIPIOS MAYORES	100.00%	100.00%	100.00%	100.00%	100.00%
21-153 TECALI DE HERRERA	MUNICIPIOS MAYORES	98.50%	95.00%	100.00%	100.00%	100.00%
21-154 TECAMACHALCO	MUNICIPIOS MAYORES	100.00%	100.00%	100.00%	100.00%	100.00%
21-155 TECOMATLÁN	MUNICIPIOS MAYORES	70.70%	75.40%	68.31%	70.38%	67.81%
21-156 TEHUACAN	MUNICIPIOS MAYORES	99.69%	100.00%	100.00%	98.46%	100.00%



RESULTADOS DEL PERIODO 1 DE 2022  
PUEBLA

NOMBRE DEL ENTE PÚBLICO	CLASIFICACIÓN DEL ENTE EN SEVAC	RESULTADO GLOBAL	A. REGISTROS CONTABLES	B. REGISTROS PRESUPUESTALES	C. REGISTROS ADMINISTRATIVOS	D. TRANSPARENCIA
21-157 TEHUITZINGO	MUNICIPIOS MAYORES	100.00%	100.00%	100.00%	100.00%	100.00%
21-158 TENAMPULCO	MUNICIPIOS MAYORES	100.00%	100.00%	100.00%	100.00%	100.00%
21-159 TEOPANTLÁN	MUNICIPIOS MAYORES	95.80%	99.60%	99.42%	96.92%	88.83%
21-160 TEOTLALCO	MUNICIPIOS MAYORES	83.22%	99.40%	98.71%	87.31%	54.00%
21-161 TEPANCO DE LÓPEZ	MUNICIPIOS MAYORES	100.00%	100.00%	100.00%	100.00%	100.00%
21-162 TEPANGO DE RODRÍGUEZ	MUNICIPIOS MAYORES	98.85%	98.67%	100.00%	100.00%	97.50%
21-163 TEPATLAXCO DE HIDALGO	MUNICIPIOS MAYORES	100.00%	100.00%	100.00%	100.00%	100.00%
21-164 TEPEACA	MUNICIPIOS MAYORES	100.00%	100.00%	100.00%	100.00%	100.00%
21-165 TEPEMAXALCO	MUNICIPIOS MAYORES	54.96%	96.00%	84.17%	46.63%	0.00%
21-166 TEPEOJUMA	MUNICIPIOS MAYORES	66.20%	98.40%	89.64%	93.75%	0.00%
21-167 TEPETZINTLA	MUNICIPIOS MAYORES	88.43%	80.67%	100.00%	96.15%	83.33%
21-168 TEPEXCO	MUNICIPIOS MAYORES	93.23%	92.40%	96.23%	87.31%	96.00%
21-169 TEPEXI DE RODRÍGUEZ	MUNICIPIOS MAYORES	100.00%	100.00%	100.00%	100.00%	100.00%
21-170 TEPEYAHUALCO	MUNICIPIOS MAYORES	99.37%	98.40%	100.00%	99.23%	100.00%
21-171 TEPEYAHUALCO DE CUAUHTÉMOC	MUNICIPIOS MAYORES	100.00%	100.00%	100.00%	100.00%	100.00%
21-172 TETELA DE OCAMPO	MUNICIPIOS MAYORES	100.00%	100.00%	100.00%	100.00%	100.00%
21-173 TETELES DE AVILA CASTILLO	MUNICIPIOS MAYORES	100.00%	100.00%	100.00%	100.00%	100.00%
21-174 TEZIUTLÁN	MUNICIPIOS MAYORES	97.55%	100.00%	100.00%	100.00%	91.83%
21-175 TIANGUISMANALCO	MUNICIPIOS MAYORES	100.00%	100.00%	100.00%	100.00%	100.00%
21-176 TILAPA	MUNICIPIOS MAYORES	100.00%	100.00%	100.00%	100.00%	100.00%
21-177 TLACOTEPEC DE BENITO JUÁREZ	MUNICIPIOS MAYORES	99.75%	100.00%	100.00%	98.75%	100.00%
21-178 TLACUILOTEPEC	MUNICIPIOS MAYORES	98.38%	97.00%	99.42%	100.00%	98.00%
21-179 TLACHICHUCA	MUNICIPIOS MAYORES	99.41%	99.50%	100.00%	97.78%	100.00%
21-180 TLAHUAPAN	MUNICIPIOS MAYORES	96.72%	94.27%	100.00%	96.92%	96.86%
21-181 TLALTENANGO	MUNICIPIOS MAYORES	100.00%	100.00%	100.00%	100.00%	100.00%
21-182 TLANEPANTLA	MUNICIPIOS MAYORES	64.79%	95.07%	96.26%	85.10%	0.00%
21-183 TLAOLA	MUNICIPIOS MAYORES	97.59%	99.20%	99.57%	91.83%	98.50%
21-184 TLAPACOYA	MUNICIPIOS MAYORES	83.01%	98.80%	97.33%	97.50%	48.00%
21-185 TLAPANALÁ	MUNICIPIOS MAYORES	62.16%	96.00%	100.00%	64.23%	1.71%



RESULTADOS DEL PERIODO 1 DE 2022  
PUEBLA

NOMBRE DEL ENTE PÚBLICO	CLASIFICACIÓN DEL ENTE EN SEVAC	RESULTADO GLOBAL	A. REGISTROS CONTABLES	B. REGISTROS PRESUPUESTALES	C. REGISTROS ADMINISTRATIVOS	D. TRANSPARENCIA
21-186 TLATLAUQUITEPEC	MUNICIPIOS MAYORES	100.00%	100.00%	100.00%	100.00%	100.00%
21-187 TLAXCO	MUNICIPIOS MAYORES	83.15%	100.00%	100.00%	93.75%	48.00%
21-188 TOCHIMILCO	MUNICIPIOS MAYORES	95.80%	98.00%	93.33%	96.15%	95.00%
21-189 TOCHTEPEC	MUNICIPIOS MAYORES	83.26%	100.00%	98.83%	98.46%	46.00%
21-190 TOTOLTEPEC DE GUERRERO	MUNICIPIOS MAYORES	63.69%	82.47%	91.60%	25.67%	51.67%
21-191 TULCINGO	MUNICIPIOS MAYORES	100.00%	100.00%	100.00%	100.00%	100.00%
21-192 TUZAMAPAN DE GALEANA	MUNICIPIOS MAYORES	100.00%	100.00%	100.00%	100.00%	100.00%
21-193 TZICATLACOYAN	MUNICIPIOS MAYORES	99.88%	99.60%	100.00%	100.00%	100.00%
21-194 VENUSTIANO CARRANZA	MUNICIPIOS MAYORES	95.30%	98.00%	100.00%	85.48%	96.00%
21-195 VICENTE GUERRERO	MUNICIPIOS MAYORES	100.00%	100.00%	100.00%	100.00%	100.00%
21-196 XAYACATLÁN DE BRAVO	MUNICIPIOS MAYORES	0.00%	0.00%	0.00%	0.00%	0.00%
21-197 XICOTEPEC	MUNICIPIOS MAYORES	99.80%	99.33%	100.00%	100.00%	100.00%
21-198 XICOTLÁN	MUNICIPIOS MAYORES	94.07%	91.53%	91.44%	93.85%	98.50%
21-199 XIUTETELCO	MUNICIPIOS MAYORES	100.00%	100.00%	100.00%	100.00%	100.00%
21-200 XOCHIAPULCO	MUNICIPIOS MAYORES	36.44%	93.00%	23.75%	7.69%	7.50%
21-201 XOCHILTEPEC	MUNICIPIOS MAYORES	94.89%	97.33%	100.00%	98.46%	86.67%
21-202 XOCHITLÁN DE VICENTE SUÁREZ	MUNICIPIOS MAYORES	97.75%	96.80%	98.83%	96.73%	98.67%
21-203 XOCHITLÁN TODOS SANTOS	MUNICIPIOS MAYORES	99.18%	100.00%	96.90%	100.00%	99.33%
21-204 YAONÁHUAC	MUNICIPIOS MAYORES	95.64%	98.67%	97.08%	89.13%	96.00%
21-205 YEHUALTEPEC	MUNICIPIOS MAYORES	100.00%	100.00%	100.00%	100.00%	100.00%
21-206 ZACAPALA	MUNICIPIOS MAYORES	52.69%	91.20%	100.00%	21.63%	3.33%
21-207 ZACAPOAXTLA	MUNICIPIOS MAYORES	97.77%	99.57%	100.00%	100.00%	93.00%
21-208 ZACATLÁN	MUNICIPIOS MAYORES	78.63%	94.00%	100.00%	87.50%	43.10%
21-209 ZAPOTITLÁN	MUNICIPIOS MAYORES	100.00%	100.00%	100.00%	100.00%	100.00%
21-210 ZAPOTITLÁN DE MÉNDEZ	MUNICIPIOS MAYORES	57.53%	90.27%	92.75%	59.52%	0.00%
21-211 ZARAGOZA	MUNICIPIOS MAYORES	98.42%	96.80%	100.00%	96.92%	100.00%
21-212 ZAUTLA	MUNICIPIOS MAYORES	100.00%	100.00%	100.00%	100.00%	100.00%
21-213 ZIHUATEUTLA	MUNICIPIOS MAYORES	95.16%	99.20%	100.00%	100.00%	84.67%
21-214 ZINACATEPEC	MUNICIPIOS MAYORES	100.00%	100.00%	100.00%	100.00%	100.00%



RESULTADOS DEL PERIODO 1 DE 2022  
PUEBLA

NOMBRE DEL ENTE PÚBLICO	CLASIFICACIÓN DEL ENTE EN SEVAC	RESULTADO GLOBAL	A. REGISTROS CONTABLES	B. REGISTROS PRESUPUESTALES	C. REGISTROS ADMINISTRATIVOS	D. TRANSPARENCIA
21-215 ZONGOZOTLA	MUNICIPIOS MAYORES	22.03%	43.87%	15.00%	29.33%	0.00%
21-216 ZOQUIAPAN	MUNICIPIOS MAYORES	100.00%	100.00%	100.00%	100.00%	100.00%
21-217 ZOQUITLÁN	MUNICIPIOS MAYORES	100.00%	100.00%	100.00%	100.00%	100.00%
EMPRESA DE SERVICIOS DE AGUA POTABLE Y ALCANTARILLADO DE HUAUCHINANGO	PARAMUNICIPALES MAYORES	98.43%	97.24%	99.14%	100.00%	98.29%
INDUSTRIAL DE ABASTOS PUEBLA	PARAMUNICIPALES MAYORES	100.00%	100.00%	100.00%	100.00%	100.00%
INSTITUTO DE LA JUVENTUD DEL MUNICIPIO DE PUEBLA	PARAMUNICIPALES MAYORES	100.00%	100.00%	100.00%	100.00%	100.00%
INSTITUTO MUNICIPAL DE ARTE Y CULTURA DE PUEBLA	PARAMUNICIPALES MAYORES	100.00%	100.00%	100.00%	100.00%	100.00%
INSTITUTO MUNICIPAL DE PLANEACIÓN	PARAMUNICIPALES MAYORES	100.00%	100.00%	100.00%	100.00%	100.00%
INSTITUTO MUNICIPAL DEL DEPORTE DE PUEBLA	PARAMUNICIPALES MAYORES	100.00%	100.00%	100.00%	100.00%	100.00%
ORGANISMO OPERADOR DE LOS SERVICIOS DE AGUA POTABLE Y ALCANTARILLADO DEL MUNICIPIO DE TEHUACÁN	PARAMUNICIPALES MAYORES	100.00%	100.00%	100.00%	100.00%	100.00%
ORGANISMO OPERADOR DEL SERVICIO DE LIMPIA DE TEHUACÁN	PARAMUNICIPALES MAYORES	75.00%	100.00%	100.00%	100.00%	0.00%
ORGANISMO OPERADOR DEL SERVICIO DE LIMPIA DEL MUNICIPIO DE PUEBLA	PARAMUNICIPALES MAYORES	100.00%	100.00%	100.00%	100.00%	100.00%
RASTRO REGIONAL ZACATLÁN-CHIGNAHUAPAN	PARAMUNICIPALES MAYORES	100.00%	100.00%	100.00%	100.00%	100.00%
SISTEMA OPERADOR DE AGUA POTABLE Y ALCANTARILLADO DE IXCAQUIXTLA	PARAMUNICIPALES MAYORES	98.55%	100.00%	100.00%	92.73%	100.00%
SISTEMA OPERADOR DE AGUA POTABLE Y ALCANTARILLADO DEL MUNICIPIO DE CHALCHICOMULA DE SESMA	PARAMUNICIPALES MAYORES	95.50%	100.00%	100.00%	100.00%	82.00%
SISTEMA OPERADOR DE AGUA POTABLE Y ALCANTARILLADO DEL MUNICIPIO DE TECAMACHALCO	PARAMUNICIPALES MAYORES	100.00%	100.00%	100.00%	100.00%	100.00%
SISTEMA OPERADOR DE AGUA POTABLE Y ALCANTARILLADO DEL MUNICIPIO DE ZACAPOAXTLA	PARAMUNICIPALES MAYORES	100.00%	100.00%	100.00%	100.00%	100.00%
SISTEMA OPERADOR DE LOS SERVICIOS DE AGUA POTABLE Y ALCANTARILLADO DEL MUNICIPIO DE ACATZINGO DE HIDALGO PUE	PARAMUNICIPALES MAYORES	73.05%	98.00%	93.76%	100.00%	0.00%
SISTEMA OPERADOR DE LOS SERVICIOS DE AGUA POTABLE Y ALCANTARILLADO DE IZÚCAR DE MATAMOROS	PARAMUNICIPALES MAYORES	98.38%	99.05%	99.42%	100.00%	95.33%
SISTEMA OPERADOR DE LOS SERVICIOS DE AGUA POTABLE Y ALCANTARILLADO DE SAN SALVADOR HUIXCOLOTLA, PUEBLA	PARAMUNICIPALES MAYORES	99.79%	99.40%	100.00%	100.00%	100.00%
SISTEMA OPERADOR DE LOS SERVICIOS DE AGUA POTABLE Y ALCANTARILLADO DEL MUNICIPIO CUAUTLANCINGO	PARAMUNICIPALES MAYORES	89.63%	94.29%	98.56%	97.09%	70.00%
SISTEMA OPERADOR DE LOS SERVICIOS DE AGUA POTABLE Y ALCANTARILLADO DEL MUNICIPIO DE ACATLAN	PARAMUNICIPALES MAYORES	95.87%	97.00%	100.00%	97.09%	90.00%
SISTEMA OPERADOR DE LOS SERVICIOS DE AGUA POTABLE Y ALCANTARILLADO DEL MUNICIPIO DE ATLIXCO	PARAMUNICIPALES MAYORES	100.00%	100.00%	100.00%	100.00%	100.00%
SISTEMA OPERADOR DE LOS SERVICIOS DE AGUA POTABLE Y ALCANTARILLADO DEL MUNICIPIO DE CHIGNAHUAPAN	PARAMUNICIPALES MAYORES	100.00%	100.00%	100.00%	100.00%	100.00%
SISTEMA OPERADOR DE LOS SERVICIOS DE AGUA POTABLE Y ALCANTARILLADO DEL MUNICIPIO DE GUADALUPE VICTORIA PUEBLA	PARAMUNICIPALES MAYORES	100.00%	100.00%	100.00%	100.00%	100.00%
SISTEMA OPERADOR DE LOS SERVICIOS DE AGUA POTABLE Y ALCANTARILLADO DEL MUNICIPIO DE HUEJOTZINGO	PARAMUNICIPALES MAYORES	99.53%	98.67%	100.00%	100.00%	100.00%
SISTEMA OPERADOR DE LOS SERVICIOS DE AGUA POTABLE Y ALCANTARILLADO DEL MUNICIPIO DE LIBRES	PARAMUNICIPALES MAYORES	100.00%	100.00%	100.00%	100.00%	100.00%
SISTEMA OPERADOR DE LOS SERVICIOS DE AGUA POTABLE Y ALCANTARILLADO DEL MUNICIPIO DE SAN MARTÍN TEXMELUCAN T	PARAMUNICIPALES MAYORES	93.24%	94.64%	91.57%	84.00%	100.00%
SISTEMA OPERADOR DE LOS SERVICIOS DE AGUA POTABLE Y ALCANTARILLADO DEL MUNICIPIO DE SAN PEDRO CHOLULA	PARAMUNICIPALES MAYORES	98.33%	100.00%	100.00%	100.00%	93.33%



RESULTADOS DEL PERIODO 1 DE 2022  
PUEBLA

NOMBRE DEL ENTE PÚBLICO	CLASIFICACIÓN DEL ENTE EN SEVAC	RESULTADO GLOBAL	A. REGISTROS CONTABLES	B. REGISTROS PRESUPUESTALES	C. REGISTROS ADMINISTRATIVOS	D. TRANSPARENCIA
SISTEMA OPERADOR DE LOS SERVICIOS DE AGUA POTABLE Y ALCANTARILLADO DEL MUNICIPIO DE TEPEACA DE NEGRETE, PUEBLA.	PARAMUNICIPALES MAYORES	98.67%	96.19%	100.00%	100.00%	100.00%
SISTEMA OPERADOR DE LOS SERVICIOS DE AGUA POTABLE Y ALCANTARILLADO DEL MUNICIPIO DE TEZIUTLAN,PUEBLA	PARAMUNICIPALES MAYORES	100.00%	100.00%	100.00%	100.00%	100.00%
SISTEMA OPERADOR DE LOS SERVICIOS DE AGUA POTABLE Y ALCANTARILLADO DEL MUNICIPIO DE TLACHICHUCA	PARAMUNICIPALES MAYORES	100.00%	100.00%	100.00%	100.00%	100.00%
SISTEMA OPERADOR DE LOS SERVICIOS DE AGUA POTABLE Y ALCANTARILLADO DEL MUNICIPIO DE TLATLAUQUITEPEC	PARAMUNICIPALES MAYORES	100.00%	100.00%	100.00%	100.00%	100.00%
SISTEMA OPERADOR DE LOS SERVICIOS DE AGUA POTABLE Y ALCANTARILLADO DEL MUNICIPIO DE XICOTEPEC DE JUÁREZ, PUE.	PARAMUNICIPALES MAYORES	100.00%	100.00%	100.00%	100.00%	100.00%
SISTEMA OPERADOR DE LOS SERVICIOS DE AGUA POTABLE Y ALCANTARILLADO DEL MUNICIPIO DE ZACATLÁN	PARAMUNICIPALES MAYORES	100.00%	100.00%	100.00%	100.00%	100.00%



RESULTADOS DEL PERIODO 1 DE 2022  
QUERÉTARO

NOMBRE DEL ENTE PÚBLICO	CLASIFICACIÓN DEL ENTE EN SEVAC	RESULTADO GLOBAL	A. REGISTROS CONTABLES	B. REGISTROS PRESUPUESTALES	C. REGISTROS ADMINISTRATIVOS	D. TRANSPARENCIA
PODER EJECUTIVO DEL ESTADO DE QUERÉTARO	PODER EJECUTIVO ESTATAL	100.00%	100.00%	100.00%	100.00%	100.00%
COMISIÓN DE TRANSPARENCIA Y ACCESO A LA INFORMACIÓN PÚBLICA DEL ESTADO DE QUERÉTARO	PODERES Y AUTÓNOMOS	100.00%	100.00%	100.00%	100.00%	100.00%
DEFENSORÍA DE LOS DERECHOS HUMANOS DE QUERÉTARO	PODERES Y AUTÓNOMOS	100.00%	100.00%	100.00%	100.00%	100.00%
ENTIDAD SUPERIOR DE FISCALIZACIÓN DEL ESTADO DE QUERÉTARO	PODERES Y AUTÓNOMOS	100.00%	100.00%	100.00%	100.00%	100.00%
FISCALÍA GENERAL DEL ESTADO DE QUERÉTARO	PODERES Y AUTÓNOMOS	99.82%	100.00%	100.00%	99.09%	100.00%
INSTITUTO ELECTORAL DEL ESTADO DE QUERÉTARO	PODERES Y AUTÓNOMOS	100.00%	100.00%	100.00%	100.00%	100.00%
PODER JUDICIAL DEL ESTADO DE QUERÉTARO	PODERES Y AUTÓNOMOS	100.00%	100.00%	100.00%	100.00%	100.00%
PODER LEGISLATIVO ESTATAL DE QUERÉTARO	PODERES Y AUTÓNOMOS	100.00%	100.00%	100.00%	100.00%	100.00%
TRIBUNAL DE CONCILIACIÓN Y ARBITRAJE DEL ESTADO DE QUERÉTARO	PODERES Y AUTÓNOMOS	92.33%	96.67%	100.00%	80.00%	90.00%
TRIBUNAL DE JUSTICIA ADMINISTRATIVA DEL ESTADO DE QUERÉTARO	PODERES Y AUTÓNOMOS	100.00%	100.00%	100.00%	100.00%	100.00%
TRIBUNAL ELECTORAL DEL ESTADO DE QUERÉTARO	PODERES Y AUTÓNOMOS	99.60%	100.00%	98.00%	100.00%	100.00%
AEROPUERTO INTERCONTINENTAL DE QUERÉTARO, S.A. DE C.V.	PARAESTATALES	98.63%	96.67%	100.00%	99.00%	100.00%
AGENCIA DE ENERGÍA DEL ESTADO DE QUERÉTARO	PARAESTATALES	87.92%	98.90%	100.00%	95.71%	56.67%
CASA QUERETANA DE LAS ARTESANÍAS	PARAESTATALES	99.24%	97.83%	100.00%	100.00%	100.00%
CENTRO DE CAPACITACIÓN, FORMACIÓN E INVESTIGACIÓN PARA LA SEGURIDAD DEL ESTADO DE QUERÉTARO	PARAESTATALES	100.00%	100.00%	100.00%	100.00%	100.00%
CENTRO DE CONCILIACIÓN LABORAL DEL ESTADO DE QUERÉTARO	PARAESTATALES	96.65%	94.78%	96.95%	99.23%	96.95%
CENTRO DE EVALUACIÓN Y CONTROL DE CONFIANZA DEL ESTADO DE QUERÉTARO	PARAESTATALES	100.00%	100.00%	100.00%	100.00%	100.00%
CENTRO DE INFORMACIÓN Y ANÁLISIS PARA LA SEGURIDAD DE QUERÉTARO	PARAESTATALES	100.00%	100.00%	100.00%	100.00%	100.00%
CENTRO ESTATAL DE TRASPLANTES DE QUERÉTARO	PARAESTATALES	98.83%	96.67%	100.00%	100.00%	100.00%
COLEGIO DE BACHILLERES DEL ESTADO DE QUERÉTARO	PARAESTATALES	98.99%	98.73%	100.00%	97.14%	100.00%
COLEGIO DE EDUCACIÓN PROFESIONAL TÉCNICA DEL ESTADO DE QUERÉTARO	PARAESTATALES	97.78%	98.46%	99.14%	96.00%	97.14%
COLEGIO DE ESTUDIOS CIENTÍFICOS Y TECNOLÓGICOS DEL ESTADO DE QUERÉTARO	PARAESTATALES	98.96%	99.17%	100.00%	96.25%	100.00%
COMISIÓN ESTATAL DE AGUAS	PARAESTATALES	97.54%	97.18%	95.62%	97.00%	100.00%
COMISIÓN ESTATAL DE INFRAESTRUCTURA	PARAESTATALES	100.00%	100.00%	100.00%	100.00%	100.00%
COMISIÓN ESTATAL DEL SISTEMA PENITENCIARIO DE QUERÉTARO	PARAESTATALES	100.00%	100.00%	100.00%	100.00%	100.00%
COMISIÓN PARA EL FOMENTO ECONÓMICO DE LAS EMPRESAS DEL SECTOR INDUSTRIAL, COMERCIAL Y DE SERVICIOS DEL ESTADO DE QUERÉTARO	PARAESTATALES	99.65%	99.00%	100.00%	100.00%	100.00%
CONSEJO DE CIENCIA Y TECNOLOGÍA DEL ESTADO DE QUERÉTARO	PARAESTATALES	100.00%	100.00%	100.00%	100.00%	100.00%
FIDEICOMISO PROMOTOR DE PROYECTOS ECONÓMICOS Y DE BIENESTAR SOCIAL, QRONOS	PARAESTATALES	100.00%	100.00%	100.00%	100.00%	100.00%
FIDEICOMISO PROMOTOR DEL EMPLEO	PARAESTATALES	100.00%	100.00%	100.00%	100.00%	100.00%

NOMBRE DEL ENTE PÚBLICO	CLASIFICACIÓN DEL ENTE EN SEVAC	RESULTADO GLOBAL	A. REGISTROS CONTABLES	B. REGISTROS PRESUPUESTALES	C. REGISTROS ADMINISTRATIVOS	D. TRANSPARENCIA
INSTITUTO DE ARTES Y OFICIOS DE QUERÉTARO	PARAESTATALES	100.00%	100.00%	100.00%	100.00%	100.00%
INSTITUTO DE CAPACITACIÓN PARA EL TRABAJO DEL ESTADO DE QUERÉTARO	PARAESTATALES	97.27%	95.59%	97.08%	97.00%	100.00%
INSTITUTO DE INFRAESTRUCTURA FÍSICA EDUCATIVA DEL ESTADO DE QUERÉTARO	PARAESTATALES	100.00%	100.00%	100.00%	100.00%	100.00%
INSTITUTO DE LA VIVIENDA DEL ESTADO DE QUERÉTARO	PARAESTATALES	99.53%	99.38%	100.00%	98.75%	100.00%
INSTITUTO DEL DEPORTE Y LA RECREACIÓN DEL ESTADO DE QUERÉTARO	PARAESTATALES	100.00%	100.00%	100.00%	100.00%	100.00%
INSTITUTO QUERETANO DE LAS MUJERES	PARAESTATALES	97.98%	100.00%	100.00%	92.89%	97.62%
INSTITUTO QUERETANO DEL TRANSPORTE	PARAESTATALES	100.00%	100.00%	100.00%	100.00%	100.00%
PATRONATO DE LAS FIESTAS DEL ESTADO DE QUERÉTARO	PARAESTATALES	90.37%	96.67%	99.14%	82.00%	81.22%
PROCURADURÍA ESTATAL DE PROTECCIÓN AL MEDIO AMBIENTE Y DESARROLLO URBANO	PARAESTATALES	100.00%	100.00%	100.00%	100.00%	100.00%
RÉGIMEN ESTATAL DE PROTECCIÓN SOCIAL EN SALUD EN EL ESTADO DE QUERÉTARO	PARAESTATALES	66.58%	90.50%	89.54%	85.00%	0.00%
SECRETARÍA EJECUTIVA DEL SISTEMA ESTATAL ANTICORRUPCIÓN DE QUERÉTARO	PARAESTATALES	100.00%	100.00%	100.00%	100.00%	100.00%
SERVICIOS DE SALUD DEL ESTADO DE QUERÉTARO	PARAESTATALES	98.30%	97.06%	100.00%	96.67%	100.00%
SISTEMA ESTATAL DE COMUNICACIÓN CULTURAL Y EDUCATIVA (SECCE)	PARAESTATALES	97.40%	96.67%	100.00%	92.86%	100.00%
SISTEMA PARA EL DESARROLLO INTEGRAL DE LA FAMILIA DEL ESTADO DE QUERÉTARO (SISTEMA ESTATAL DIF QUERÉTARO)	PARAESTATALES	100.00%	100.00%	100.00%	100.00%	100.00%
UNIDAD DE SERVICIOS PARA LA EDUCACIÓN BÁSICA EN EL ESTADO DE QUERÉTARO (USEBEQ)	PARAESTATALES	100.00%	100.00%	100.00%	100.00%	100.00%
UNIVERSIDAD AERONÁUTICA EN QUERÉTARO	PARAESTATALES	98.37%	97.00%	97.08%	100.00%	100.00%
UNIVERSIDAD AUTÓNOMA DE QUERÉTARO	PARAESTATALES	98.62%	98.89%	98.67%	98.89%	98.00%
UNIVERSIDAD POLITÉCNICA DE QUERÉTARO	PARAESTATALES	99.23%	97.79%	100.00%	100.00%	100.00%
UNIVERSIDAD POLITÉCNICA DE SANTA ROSA JÁUREGUI	PARAESTATALES	97.41%	100.00%	100.00%	89.57%	98.00%
UNIVERSIDAD TECNOLÓGICA DE CORREGIDORA	PARAESTATALES	99.60%	100.00%	100.00%	98.00%	100.00%
UNIVERSIDAD TECNOLÓGICA DE QUERÉTARO	PARAESTATALES	99.77%	99.33%	100.00%	100.00%	100.00%
UNIVERSIDAD TECNOLÓGICA DE SAN JUAN DEL RÍO	PARAESTATALES	99.56%	100.00%	100.00%	97.78%	100.00%
22-001 AMEALCO DE BONFIL	MUNICIPIOS MAYORES	97.71%	97.37%	100.00%	100.00%	95.00%
22-002 PINAL DE AMOLES	MUNICIPIOS MAYORES	99.63%	99.50%	100.00%	98.89%	100.00%
22-003 ARROYO SECO	MUNICIPIOS MAYORES	99.82%	99.40%	100.00%	100.00%	100.00%
22-004 CADEREYTA DE MONTES	MUNICIPIOS MAYORES	98.75%	97.52%	100.00%	98.46%	99.33%
22-005 COLÓN	MUNICIPIOS MAYORES	100.00%	100.00%	100.00%	100.00%	100.00%
22-006 CORREGIDORA	MUNICIPIOS MAYORES	100.00%	100.00%	100.00%	100.00%	100.00%
22-007 EZEQUIEL MONTES	MUNICIPIOS MAYORES	99.40%	99.47%	100.00%	97.78%	100.00%



RESULTADOS DEL PERIODO 1 DE 2022  
QUERÉTARO

NOMBRE DEL ENTE PÚBLICO	CLASIFICACIÓN DEL ENTE EN SEVAC	RESULTADO GLOBAL	A. REGISTROS CONTABLES	B. REGISTROS PRESUPUESTALES	C. REGISTROS ADMINISTRATIVOS	D. TRANSPARENCIA
22-008 HUIMILPAN	MUNICIPIOS MAYORES	96.41%	92.15%	100.00%	93.85%	100.00%
22-009 JALPAN DE SERRA	MUNICIPIOS MAYORES	99.07%	99.20%	97.33%	99.23%	100.00%
22-010 LANDA DE MATAMOROS	MUNICIPIOS MAYORES	99.51%	98.38%	100.00%	100.00%	100.00%
22-011 EL MARQUÉS	MUNICIPIOS MAYORES	97.37%	94.76%	98.67%	96.02%	100.00%
22-012 PEDRO ESCOBEDO	MUNICIPIOS MAYORES	99.00%	96.67%	100.00%	100.00%	100.00%
22-013 PEÑAMILLER	MUNICIPIOS MAYORES	99.40%	100.00%	100.00%	97.00%	100.00%
22-014 QUERÉTARO	MUNICIPIOS MAYORES	99.60%	100.00%	100.00%	100.00%	98.67%
22-015 SAN JOAQUÍN	MUNICIPIOS MAYORES	100.00%	100.00%	100.00%	100.00%	100.00%
22-016 SAN JUAN DEL RÍO	MUNICIPIOS MAYORES	91.23%	91.22%	93.33%	75.96%	100.00%
22-017 TEQUISQUIAPAN	MUNICIPIOS MAYORES	100.00%	100.00%	100.00%	100.00%	100.00%
22-018 TOLIMÁN	MUNICIPIOS MAYORES	94.89%	92.22%	100.00%	91.11%	96.67%
FIDEICOMISO QUERETANO PARA LA CONSERVACIÓN DEL MEDIO AMBIENTE	PARAMUNICIPALES MAYORES	99.77%	99.33%	100.00%	100.00%	100.00%
INSTITUTO MUNICIPAL DE LA MUJER EN SAN JUAN DEL RÍO	PARAMUNICIPALES MAYORES	100.00%	100.00%	100.00%	100.00%	100.00%
INSTITUTO MUNICIPAL DE LAS MUJERES DE COLÓN	PARAMUNICIPALES MAYORES	99.65%	99.33%	99.42%	100.00%	100.00%
INSTITUTO MUNICIPAL DE PLANEACIÓN DEL MUNICIPIO DE QUERÉTARO	PARAMUNICIPALES MAYORES	100.00%	100.00%	100.00%	100.00%	100.00%
JUNTA DE AGUA POTABLE Y ALCANTARILLADO MUNICIPAL DE SAN JUAN DEL RÍO	PARAMUNICIPALES MAYORES	100.00%	100.00%	100.00%	100.00%	100.00%
PARQUE BICENTENARIO	PARAMUNICIPALES MAYORES	98.40%	99.09%	100.00%	93.60%	100.00%
SISTEMA MUNICIPAL PARA EL DESARROLLO INTEGRAL DE LA FAMILIA DEL MUNICIPIO DE AMEALCO DE BONFIL, QRO.	PARAMUNICIPALES MAYORES	100.00%	100.00%	100.00%	100.00%	100.00%
SISTEMA MUNICIPAL PARA EL DESARROLLO INTEGRAL DE LA FAMILIA DEL MUNICIPIO DE ARROYO SECO, QRO.	PARAMUNICIPALES MAYORES	90.68%	88.00%	99.57%	84.00%	92.67%
SISTEMA MUNICIPAL PARA EL DESARROLLO INTEGRAL DE LA FAMILIA DEL MUNICIPIO DE CADEREYTA DE MONTES, QRO.	PARAMUNICIPALES MAYORES	96.78%	94.44%	100.00%	93.60%	100.00%
SISTEMA MUNICIPAL PARA EL DESARROLLO INTEGRAL DE LA FAMILIA DEL MUNICIPIO DE COLÓN, QRO.	PARAMUNICIPALES MAYORES	94.56%	98.75%	100.00%	100.00%	80.00%
SISTEMA MUNICIPAL PARA EL DESARROLLO INTEGRAL DE LA FAMILIA DEL MUNICIPIO DE CORREGIDORA, QRO	PARAMUNICIPALES MAYORES	87.47%	88.67%	97.60%	59.60%	100.00%
SISTEMA MUNICIPAL PARA EL DESARROLLO INTEGRAL DE LA FAMILIA DEL MUNICIPIO DE EL MARQUÉS, QRO.	PARAMUNICIPALES MAYORES	84.16%	93.73%	100.00%	56.80%	80.00%
SISTEMA MUNICIPAL PARA EL DESARROLLO INTEGRAL DE LA FAMILIA DEL MUNICIPIO DE EZEQUIEL MONTES QUERETARO	PARAMUNICIPALES MAYORES	96.73%	97.50%	100.00%	88.00%	100.00%
SISTEMA MUNICIPAL PARA EL DESARROLLO INTEGRAL DE LA FAMILIA DEL MUNICIPIO DE HUIMILPAN, QRO.	PARAMUNICIPALES MAYORES	84.83%	96.67%	100.00%	80.00%	60.00%
SISTEMA MUNICIPAL PARA EL DESARROLLO INTEGRAL DE LA FAMILIA DEL MUNICIPIO DE JALPAN DE SERRA QUERÉTARO	PARAMUNICIPALES MAYORES	97.86%	93.89%	100.00%	100.00%	100.00%
SISTEMA MUNICIPAL PARA EL DESARROLLO INTEGRAL DE LA FAMILIA DEL MUNICIPIO DE LANDA DE MATAMOROS, QRO.	PARAMUNICIPALES MAYORES	98.19%	96.67%	100.00%	96.80%	100.00%
SISTEMA MUNICIPAL PARA EL DESARROLLO INTEGRAL DE LA FAMILIA DEL MUNICIPIO DE PEÑAMILLER, QRO.	PARAMUNICIPALES MAYORES	96.04%	94.17%	100.00%	90.40%	100.00%
SISTEMA MUNICIPAL PARA EL DESARROLLO INTEGRAL DE LA FAMILIA DEL MUNICIPIO DE PINAL DE AMOLES, QRO.	PARAMUNICIPALES MAYORES	66.34%	72.18%	75.21%	26.00%	83.33%





RESULTADOS DEL PERIODO 1 DE 2022  
QUERÉTARO

NOMBRE DEL ENTE PÚBLICO	CLASIFICACIÓN DEL ENTE EN SEVAC	RESULTADO GLOBAL	A. REGISTROS CONTABLES	B. REGISTROS PRESUPUESTALES	C. REGISTROS ADMINISTRATIVOS	D. TRANSPARENCIA
SISTEMA MUNICIPAL PARA EL DESARROLLO INTEGRAL DE LA FAMILIA DEL MUNICIPIO DE QUERÉTARO, QRO.	PARAMUNICIPALES MAYORES	100.00%	100.00%	100.00%	100.00%	100.00%
SISTEMA MUNICIPAL PARA EL DESARROLLO INTEGRAL DE LA FAMILIA DEL MUNICIPIO DE SAN JOAQUIN QRO	PARAMUNICIPALES MAYORES	97.32%	96.67%	98.83%	93.60%	100.00%
SISTEMA MUNICIPAL PARA EL DESARROLLO INTEGRAL DE LA FAMILIA DEL MUNICIPIO DE SAN JUAN DEL RIO, QRO.	PARAMUNICIPALES MAYORES	99.47%	99.33%	100.00%	100.00%	98.80%
SISTEMA MUNICIPAL PARA EL DESARROLLO INTEGRAL DE LA FAMILIA DEL MUNICIPIO DE TEQUISQUIAPAN QUERETARO	PARAMUNICIPALES MAYORES	95.21%	95.76%	94.48%	90.67%	98.67%
SISTEMA MUNICIPAL PARA EL DESARROLLO INTEGRAL DE LA FAMILIA DEL MUNICIPIO DE TOLIMAN, QRO.	PARAMUNICIPALES MAYORES	91.00%	96.67%	100.00%	73.33%	90.00%
SISTEMA MUNICIPAL PARA EL DESARROLLO INTEGRAL DEL LA FAMILIA DEL MUNICIPIO DE PEDRO ESCOBEDO QUERÉTARO	PARAMUNICIPALES MAYORES	83.72%	90.33%	100.00%	48.00%	90.00%



RESULTADOS DEL PERIODO 1 DE 2022  
QUINTANA ROO

NOMBRE DEL ENTE PÚBLICO	CLASIFICACIÓN DEL ENTE EN SEVAC	RESULTADO GLOBAL	A. REGISTROS CONTABLES	B. REGISTROS PRESUPUESTALES	C. REGISTROS ADMINISTRATIVOS	D. TRANSPARENCIA
PODER EJECUTIVO (ADMINISTRACIÓN CENTRAL) DEL ESTADO LIBRE Y SOBERANO DE QUINTANA ROO	PODER EJECUTIVO ESTATAL	84.57%	90.27%	61.31%	76.15%	100.00%
AUDITORÍA SUPERIOR DEL ESTADO DE QUINTANA ROO	PODERES Y AUTÓNOMOS	99.85%	100.00%	100.00%	99.23%	100.00%
COMISIÓN DE DERECHOS HUMANOS DEL ESTADO DE QUINTANA ROO	PODERES Y AUTÓNOMOS	90.32%	95.03%	91.19%	73.30%	96.67%
FISCALÍA GENERAL DEL ESTADO DE QUINTANA ROO	PODERES Y AUTÓNOMOS	96.95%	93.48%	100.00%	96.15%	100.00%
INSTITUTO DE ACCESO A LA INFORMACIÓN Y PROTECCIÓN DE DATOS PERSONALES DEL ESTADO DE QUINTANA ROO	PODERES Y AUTÓNOMOS	95.37%	94.75%	88.33%	97.69%	100.00%
INSTITUTO ELECTORAL DE QUINTANA ROO	PODERES Y AUTÓNOMOS	90.14%	96.26%	90.24%	81.87%	88.10%
PODER JUDICIAL DEL ESTADO DE QUINTANA ROO	PODERES Y AUTÓNOMOS	100.00%	100.00%	100.00%	100.00%	100.00%
PODER LEGISLATIVO DEL ESTADO DE QUINTANA ROO	PODERES Y AUTÓNOMOS	97.50%	100.00%	100.00%	100.00%	90.00%
TRIBUNAL DE JUSTICIA ADMINISTRATIVA DEL ESTADO DE QUINTANA ROO	PODERES Y AUTÓNOMOS	100.00%	100.00%	100.00%	100.00%	100.00%
TRIBUNAL ELECTORAL DE QUINTANA ROO	PODERES Y AUTÓNOMOS	100.00%	100.00%	100.00%	100.00%	100.00%
ADMINISTRACIÓN PORTUARIA INTEGRAL DE QUINTANA ROO, S.A. DE C.V.	PARAESTATALES	99.85%	99.57%	100.00%	100.00%	100.00%
AGENCIA DE PROYECTOS ESTRATÉGICOS DEL ESTADO DE QUINTANA ROO	PARAESTATALES	96.74%	97.83%	100.00%	100.00%	90.00%
CENTRO DE ESTUDIOS DE BACHILLERATO TÉCNICO, "EVA SÁMANO DE LÓPEZ MATEOS"	PARAESTATALES	96.87%	96.33%	100.00%	90.77%	100.00%
COLEGIO DE BACHILLERES DEL ESTADO DE QUINTANA ROO	PARAESTATALES	94.10%	99.57%	94.86%	93.08%	86.67%
COLEGIO DE EDUCACIÓN PROFESIONAL TÉCNICA DEL ESTADO DE QUINTANA ROO	PARAESTATALES	99.08%	98.70%	100.00%	97.69%	100.00%
COLEGIO DE ESTUDIOS CIENTÍFICOS Y TECNOLÓGICOS DE QUINTANA ROO	PARAESTATALES	100.00%	100.00%	100.00%	100.00%	100.00%
COMISIÓN DE AGUA POTABLE Y ALCANTARILLADO	PARAESTATALES	80.01%	84.88%	75.13%	62.20%	91.33%
COMISIÓN EJECUTIVA DE ATENCIÓN A VÍCTIMAS DEL ESTADO DE QUINTANA ROO	PARAESTATALES	55.10%	74.29%	78.99%	66.48%	0.00%
COMISIÓN PARA LA JUVENTUD Y EL DEPORTE DE QUINTANA ROO	PARAESTATALES	86.35%	97.16%	99.42%	58.13%	83.33%
CONSEJO DE PROMOCION TURISTICA DE QUINTANA ROO	PARAESTATALES	86.97%	93.23%	69.17%	90.88%	89.33%
CONSEJO QUINTANARROENSE DE CIENCIA Y TECNOLOGÍA	PARAESTATALES	100.00%	100.00%	100.00%	100.00%	100.00%
FUNDACIÓN DE PARQUES Y MUSEOS DE COZUMEL, QUINTANA ROO	PARAESTATALES	100.00%	100.00%	100.00%	100.00%	100.00%
INSTITUTO DE CAPACITACIÓN PARA EL TRABAJO DEL ESTADO DE QUINTANA ROO	PARAESTATALES	92.66%	96.52%	93.33%	88.57%	90.00%
INSTITUTO DE INFRAESTRUCTURA FÍSICA EDUCATIVA DEL ESTADO DE QUINTANA ROO	PARAESTATALES	99.39%	99.57%	100.00%	97.69%	100.00%
INSTITUTO DE LA CULTURA Y LAS ARTES DE QUINTANA ROO	PARAESTATALES	97.61%	93.62%	100.00%	99.23%	100.00%
INSTITUTO DE MOVILIDAD DE QUINTANA ROO	PARAESTATALES	99.57%	100.00%	97.86%	100.00%	100.00%
INSTITUTO ESTATAL PARA LA EDUCACIÓN DE LOS JÓVENES Y ADULTOS	PARAESTATALES	62.97%	70.60%	63.90%	35.71%	73.33%
INSTITUTO PARA EL DESARROLLO DEL PUEBLO MAYA Y LAS COMUNIDADES INDÍGENAS DEL ESTADO DE QUINTANA ROO	PARAESTATALES	49.67%	34.23%	10.95%	77.47%	80.00%
INSTITUTO PARA EL DESARROLLO Y FINANCIAMIENTO DEL ESTADO DE QUINTANA ROO	PARAESTATALES	97.93%	95.46%	99.14%	98.46%	100.00%



RESULTADOS DEL PERIODO 1 DE 2022  
QUINTANA ROO

NOMBRE DEL ENTE PÚBLICO	CLASIFICACIÓN DEL ENTE EN SEVAC	RESULTADO GLOBAL	A. REGISTROS CONTABLES	B. REGISTROS PRESUPUESTALES	C. REGISTROS ADMINISTRATIVOS	D. TRANSPARENCIA
INSTITUTO QUINTANARROENSE DE LA JUVENTUD	PARAESTATALES	96.95%	96.07%	92.48%	100.00%	99.33%
INSTITUTO QUINTANARROENSE DE LA MUJER	PARAESTATALES	99.79%	99.40%	100.00%	100.00%	100.00%
INSTITUTO TECNOLÓGICO SUPERIOR DE FELIPE CARRILLO PUERTO	PARAESTATALES	83.04%	83.17%	94.36%	61.10%	91.33%
SECRETARÍA EJECUTIVA DEL SISTEMA ANTICORRUPCIÓN DEL ESTADO DE QUINTANA ROO	PARAESTATALES	100.00%	100.00%	100.00%	100.00%	100.00%
SECRETARIADO EJECUTIVO DEL SISTEMA ESTATAL DE SEGURIDAD PÚBLICA	PARAESTATALES	94.21%	91.65%	97.86%	96.15%	93.33%
SERVICIOS EDUCATIVOS DE QUINTANA ROO	PARAESTATALES	27.94%	22.06%	8.57%	38.35%	43.33%
SERVICIOS ESTATALES DE SALUD	PARAESTATALES	37.66%	39.19%	39.15%	18.68%	49.52%
SISTEMA PARA EL DESARROLLO INTEGRAL DE LA FAMILIA DEL ESTADO DE QUINTANA ROO	PARAESTATALES	52.83%	25.43%	60.58%	65.38%	74.95%
SISTEMA QUINTANARROENSE DE COMUNICACIÓN SOCIAL	PARAESTATALES	100.00%	100.00%	100.00%	100.00%	100.00%
UNIVERSIDAD DE QUINTANA ROO	PARAESTATALES	100.00%	100.00%	100.00%	100.00%	100.00%
UNIVERSIDAD DEL CARIBE	PARAESTATALES	99.23%	100.00%	100.00%	96.15%	100.00%
UNIVERSIDAD INTERCULTURAL MAYA DE QUINTANA ROO	PARAESTATALES	93.82%	92.88%	97.00%	89.56%	96.00%
UNIVERSIDAD POLITÉCNICA DE BACALAR	PARAESTATALES	100.00%	100.00%	100.00%	100.00%	100.00%
UNIVERSIDAD POLITÉCNICA DE QUINTANA ROO	PARAESTATALES	6.48%	0.00%	32.42%	0.00%	0.00%
UNIVERSIDAD TECNOLÓGICA DE CANCÚN	PARAESTATALES	100.00%	100.00%	100.00%	100.00%	100.00%
UNIVERSIDAD TECNOLÓGICA DE CHETUMAL	PARAESTATALES	99.53%	98.67%	100.00%	100.00%	100.00%
UNIVERSIDAD TECNOLÓGICA DE LA RIVIERA MAYA	PARAESTATALES	18.03%	6.35%	0.00%	5.71%	58.67%
VIP SERVICIOS AÉREOS EJECUTIVOS, S.A. DE C.V.	PARAESTATALES	98.11%	99.57%	100.00%	91.32%	100.00%
23-001 MUNICIPIO DE COZUMEL	MUNICIPIOS MAYORES	96.73%	98.67%	100.00%	96.92%	92.50%
23-002 MUNICIPIO DE FELIPE CARRILLO PUERTO	MUNICIPIOS MAYORES	100.00%	100.00%	100.00%	100.00%	100.00%
23-003 MUNICIPIO DE ISLA MUJERES	MUNICIPIOS MAYORES	17.75%	7.87%	27.96%	0.00%	32.67%
23-004 MUNICIPIO DE OTHÓN P. BLANCO	MUNICIPIOS MAYORES	75.36%	92.20%	84.95%	97.50%	37.38%
23-005 MUNICIPIO DE BENITO JUÁREZ	MUNICIPIOS MAYORES	100.00%	100.00%	100.00%	100.00%	100.00%
23-006 MUNICIPIO DE JOSÉ MARÍA MORELOS	MUNICIPIOS MAYORES	32.43%	31.67%	44.38%	15.29%	36.67%
23-007 MUNICIPIO DE LÁZARO CÁRDENAS	MUNICIPIOS MAYORES	58.95%	80.60%	66.00%	30.19%	51.79%
23-008 MUNICIPIO DE SOLIDARIDAD	MUNICIPIOS MAYORES	100.00%	100.00%	100.00%	100.00%	100.00%
23-009 MUNICIPIO DE TULUM	MUNICIPIOS MAYORES	93.42%	91.67%	93.33%	95.67%	93.74%
23-010 MUNICIPIO DE BACALAR	MUNICIPIOS MAYORES	94.92%	93.20%	97.08%	87.69%	100.00%
23-011 MUNICIPIO DE PUERTO MORELOS	MUNICIPIOS MAYORES	92.94%	85.73%	90.88%	99.23%	97.33%

NOMBRE DEL ENTE PÚBLICO	CLASIFICACIÓN DEL ENTE EN SEVAC	RESULTADO GLOBAL	A. REGISTROS CONTABLES	B. REGISTROS PRESUPUESTALES	C. REGISTROS ADMINISTRATIVOS	D. TRANSPARENCIA
ASOCIACION DE FUTBOL PIONEROS, A.C.	PARAMUNICIPALES MAYORES	97.77%	96.00%	100.00%	100.00%	96.67%
INSTITUTO DE LA CULTURA Y LAS ARTES DEL MUNICIPIO DE BENITO JUÁREZ QUINTANA ROO	PARAMUNICIPALES MAYORES	72.61%	74.33%	75.98%	66.18%	72.67%
INSTITUTO DE LA JUVENTUD DEL MUNICIPIO DE SOLIDARIDAD	PARAMUNICIPALES MAYORES	28.14%	57.07%	33.55%	7.27%	0.00%
INSTITUTO DE LAS MUJERES DEL MUNICIPIO DE SOLIDARIDAD	PARAMUNICIPALES MAYORES	53.55%	87.95%	77.49%	36.36%	0.00%
INSTITUTO DE PLANEACIÓN PARA EL DESARROLLO URBANO DEL MUNICIPIO DE BENITO JUÁREZ	PARAMUNICIPALES MAYORES	94.94%	90.19%	99.14%	92.73%	100.00%
INSTITUTO DEL DEPORTE DEL MUNICIPIO DE BENITO JUAREZ	PARAMUNICIPALES MAYORES	94.66%	96.42%	86.67%	97.09%	96.67%
INSTITUTO DEL DEPORTE DEL MUNICIPIO DE SOLIDARIDAD	PARAMUNICIPALES MAYORES	69.39%	82.70%	66.42%	60.91%	59.90%
INSTITUTO MUNICIPAL CONTRA LAS ADICCIONES	PARAMUNICIPALES MAYORES	99.77%	99.33%	100.00%	100.00%	100.00%
INSTITUTO MUNICIPAL DE DESARROLLO ADMINISTRATIVO E INNOVACION	PARAMUNICIPALES MAYORES	90.14%	87.43%	99.57%	87.27%	88.67%
INSTITUTO MUNICIPAL DE LA CULTURA Y LAS ARTES DE SOLIDARIDAD	PARAMUNICIPALES MAYORES	92.69%	93.95%	93.33%	98.55%	85.71%
INSTITUTO MUNICIPAL DE LA JUVENTUD	PARAMUNICIPALES MAYORES	99.83%	100.00%	100.00%	100.00%	99.33%
INSTITUTO MUNICIPAL DE LA MUJER	PARAMUNICIPALES MAYORES	85.41%	100.00%	100.00%	49.09%	82.38%
OPERADORA Y ADMINISTRADORA DE BIENES MUNICIPALES SA DE CV	PARAMUNICIPALES MAYORES	0.00%	0.00%	0.00%	0.00%	0.00%
RADIO CULTURAL AYUNTAMIENTO	PARAMUNICIPALES MAYORES	99.17%	100.00%	100.00%	100.00%	96.67%
SISTEMA PARA EL DESARROLLO INTEGRAL DE LA FAMILIA DEL MUNICIPIO DE BENITO JUÁREZ	PARAMUNICIPALES MAYORES	98.67%	100.00%	93.33%	100.00%	100.00%
SISTEMA PARA EL DESARROLLO INTEGRAL DE LA FAMILIA DEL MUNICIPIO DE COZUMEL	PARAMUNICIPALES MAYORES	87.64%	95.33%	97.86%	90.18%	66.67%
SISTEMA PARA EL DESARROLLO INTEGRAL DE LA FAMILIA DEL MUNICIPIO DE ISLA MUJERES	PARAMUNICIPALES MAYORES	79.67%	88.14%	72.90%	86.91%	67.43%
SISTEMA PARA EL DESARROLLO INTEGRAL DE LA FAMILIA DEL MUNICIPIO DE OTHÓN P. BLANCO	PARAMUNICIPALES MAYORES	77.25%	80.43%	85.20%	69.82%	72.38%
SISTEMA PARA EL DESARROLLO INTEGRAL DE LA FAMILIA DEL MUNICIPIO DE SOLIDARIDAD	PARAMUNICIPALES MAYORES	99.17%	97.62%	100.00%	100.00%	100.00%
SISTEMA PARA EL DESARROLLO INTEGRAL DE LA FAMILIA DEL MUNICIPIO DE TULUM	PARAMUNICIPALES MAYORES	97.53%	96.67%	96.42%	97.09%	100.00%
SOLUCION INTEGRAL DE RESIDUOS SOLIDOS CANCUN	PARAMUNICIPALES MAYORES	84.84%	85.71%	82.30%	87.27%	83.71%



RESULTADOS DEL PERIODO 1 DE 2022  
SAN LUIS POTOSÍ

NOMBRE DEL ENTE PÚBLICO	CLASIFICACIÓN DEL ENTE EN SEVAC	RESULTADO GLOBAL	A. REGISTROS CONTABLES	B. REGISTROS PRESUPUESTALES	C. REGISTROS ADMINISTRATIVOS	D. TRANSPARENCIA
PODER EJECUTIVO DEL ESTADO DE SAN LUIS POTOSÍ	PODER EJECUTIVO ESTATAL	97.07%	99.60%	93.33%	92.60%	100.00%
AUDITORÍA SUPERIOR DEL ESTADO DE SAN LUIS POTOSÍ	PODERES Y AUTÓNOMOS	100.00%	100.00%	100.00%	100.00%	100.00%
COMISIÓN ESTATAL DE DERECHOS HUMANOS DE SAN LUIS POTOSÍ	PODERES Y AUTÓNOMOS	98.83%	96.67%	100.00%	100.00%	100.00%
COMISIÓN ESTATAL DE GARANTÍA DE ACCESO A LA INFORMACIÓN PÚBLICA DE SAN LUIS POTOSÍ	PODERES Y AUTÓNOMOS	99.71%	99.17%	100.00%	100.00%	100.00%
CONSEJO ESTATAL ELECTORAL Y DE PARTICIPACIÓN CIUDADANA DE SAN LUIS POTOSÍ	PODERES Y AUTÓNOMOS	93.00%	93.67%	100.00%	96.92%	83.33%
FISCALIA GENERAL DEL ESTADO	PODERES Y AUTÓNOMOS	100.00%	100.00%	100.00%	100.00%	100.00%
PODER JUDICIAL DEL ESTADO DE SAN LUIS POTOSÍ	PODERES Y AUTÓNOMOS	99.85%	100.00%	100.00%	99.23%	100.00%
PODER LEGISLATIVO DEL ESTADO DE SAN LUIS POTOSÍ	PODERES Y AUTÓNOMOS	92.19%	87.29%	95.71%	100.00%	90.00%
TRIBUNAL ESTATAL DE JUSTICIA ADMINISTRATIVA DE SAN LUIS POTOSÍ	PODERES Y AUTÓNOMOS	99.77%	99.33%	100.00%	100.00%	100.00%
TRIBUNAL ESTATAL ELECTORAL DE SAN LUIS POTOSÍ	PODERES Y AUTÓNOMOS	100.00%	100.00%	100.00%	100.00%	100.00%
UNIVERSIDAD AUTÓNOMA DE SAN LUIS POTOSÍ	PODERES Y AUTÓNOMOS	100.00%	100.00%	100.00%	100.00%	100.00%
ARCHIVO HISTÓRICO DEL ESTADO	PARAESTATALES	87.43%	95.55%	86.94%	92.14%	72.67%
CENTRO CULTURAL REAL DE CATORCE	PARAESTATALES	0.00%	0.00%	0.00%	0.00%	0.00%
CENTRO DE ASISTENCIA SOCIAL MARGARITA MAZA DE JUÁREZ	PARAESTATALES	98.19%	99.40%	96.75%	98.57%	97.33%
CENTRO DE ASISTENCIA SOCIAL RAFAEL NIETO	PARAESTATALES	87.64%	97.78%	97.08%	70.00%	80.00%
CENTRO DE ASISTENCIA SOCIAL ROSARIO CASTELLANOS	PARAESTATALES	96.74%	96.00%	100.00%	91.54%	99.33%
CENTRO DE CONCILIACIÓN LABORAL	PARAESTATALES	73.83%	97.00%	99.42%	100.00%	0.00%
CENTRO DE CONVENCIONES DE SAN LUIS POTOSI	PARAESTATALES	65.65%	94.00%	100.00%	63.75%	0.00%
CENTRO DE JUSTICIA PARA LAS MUJERES DEL ESTADO DE SAN LUIS POTOSÍ	PARAESTATALES	91.69%	92.00%	97.33%	96.67%	82.78%
CENTRO DE LAS ARTES SAN LUIS POTOSÍ CENTENARIO	PARAESTATALES	87.29%	91.00%	90.39%	64.29%	98.00%
CENTRO DE PRODUCCIÓN SANTA RITA S.A. DE C.V.	PARAESTATALES	98.76%	97.67%	99.14%	98.75%	100.00%
CENTRO ESTATAL DE CULTURA Y RECREACIÓN TANGAMANGA "PROFESOR CARLOS JONGUITUD BARRIOS"	PARAESTATALES	74.03%	94.49%	100.00%	92.31%	10.00%
CENTRO ESTATAL DE CULTURA Y RECREACIÓN TANGAMANGA II	PARAESTATALES	93.26%	97.83%	94.17%	88.46%	90.00%
CENTRO ESTATAL DE TRASPLANTES	PARAESTATALES	95.95%	99.13%	94.07%	99.23%	90.38%
CINETECA ALAMEDA DEL ESTADO DE SAN LUIS POTOSÍ	PARAESTATALES	97.43%	100.00%	90.02%	97.14%	100.00%
COLEGIO DE BACHILLERES DEL ESTADO DE SAN LUIS POTOSI	PARAESTATALES	97.69%	98.04%	91.86%	100.00%	100.00%
COLEGIO DE EDUCACION PROFESIONAL TECNICA DEL ESTADO DE SAN LUIS POTOSI	PARAESTATALES	0.00%	0.00%	0.00%	0.00%	0.00%
COLEGIO DE ESTUDIOS CIENTÍFICOS Y TECNOLÓGICOS DEL ESTADO DE SAN LUIS POTOSÍ	PARAESTATALES	96.51%	92.55%	98.67%	96.92%	100.00%
COMISIÓN EJECUTIVA ESTATAL DE ATENCIÓN A VÍCTIMAS DEL ESTADO DE SAN LUIS POTOSÍ	PARAESTATALES	99.54%	100.00%	100.00%	97.69%	100.00%



RESULTADOS DEL PERIODO 1 DE 2022  
SAN LUIS POTOSÍ

NOMBRE DEL ENTE PÚBLICO	CLASIFICACIÓN DEL ENTE EN SEVAC	RESULTADO GLOBAL	A. REGISTROS CONTABLES	B. REGISTROS PRESUPUESTALES	C. REGISTROS ADMINISTRATIVOS	D. TRANSPARENCIA
COMISIÓN ESTATAL DEL AGUA DEL ESTADO DE SAN LUIS POTOSÍ	PARAESTATALES	90.75%	97.93%	97.33%	82.53%	82.00%
CONSEJO ESTATAL DE POBLACIÓN	PARAESTATALES	100.00%	100.00%	100.00%	100.00%	100.00%
CONSEJO POTOSINO DE CIENCIA Y TECNOLOGÍA	PARAESTATALES	99.08%	100.00%	100.00%	95.38%	100.00%
COORDINACIÓN ESTATAL PARA EL FORTALECIMIENTO INSTITUCIONAL DE LOS MUNICIPIOS	PARAESTATALES	100.00%	100.00%	100.00%	100.00%	100.00%
EL COLEGIO DE SAN LUIS POTOSÍ, A.C.	PARAESTATALES	98.28%	97.69%	100.00%	95.45%	100.00%
FIDEICOMISO FONDO DE FOMENTO ECONÓMICO DEL ESTADO DE SAN LUIS POTOSÍ	PARAESTATALES	0.00%	0.00%	0.00%	0.00%	0.00%
FIDEICOMISO PÚBLICO DE INVERSIÓN Y ADMINISTRACIÓN PARA EL DESARROLLO DEL TURISMO EN EL ESTADO	PARAESTATALES	0.00%	0.00%	0.00%	0.00%	0.00%
FIDEICOMISO PÚBLICO DE INVERSIÓN Y ADMINISTRACIÓN PARA EL DESARROLLO ECONÓMICO DE SAN LUIS POTOSÍ	PARAESTATALES	0.00%	0.00%	0.00%	0.00%	0.00%
HOSPITAL CENTRAL DR. IGNACIO MORONES PRIETO	PARAESTATALES	100.00%	100.00%	100.00%	100.00%	100.00%
INSTITUTO DE CAPACITACIÓN PARA EL TRABAJO DEL ESTADO DE SAN LUIS POTOSÍ	PARAESTATALES	93.37%	98.33%	100.00%	81.54%	90.57%
INSTITUTO DE DESARROLLO HUMANO Y SOCIAL DE LOS PUEBLOS Y COMUNIDADES INDÍGENAS DEL ESTADO	PARAESTATALES	100.00%	100.00%	100.00%	100.00%	100.00%
INSTITUTO DE LAS MUJERES DEL ESTADO DE SAN LUIS POTOSÍ	PARAESTATALES	98.64%	99.57%	100.00%	93.96%	100.00%
INSTITUTO DE TELEVISIÓN PÚBLICA DE SAN LUIS POTOSÍ XHLS CANAL 9	PARAESTATALES	85.75%	92.93%	93.48%	90.99%	65.33%
INSTITUTO DE VIVIENDA DEL ESTADO DE SAN LUIS POTOSÍ	PARAESTATALES	97.33%	98.67%	100.00%	92.31%	97.33%
INSTITUTO ESTATAL DE CIEGOS	PARAESTATALES	96.49%	97.11%	100.00%	90.00%	98.00%
INSTITUTO ESTATAL DE EDUCACIÓN PARA ADULTOS	PARAESTATALES	78.90%	81.71%	100.00%	47.32%	83.33%
INSTITUTO ESTATAL DE INFRAESTRUCTURA FÍSICA EDUCATIVA	PARAESTATALES	97.42%	95.59%	98.56%	96.26%	100.00%
INSTITUTO GERIÁTRICO DR. NICOLÁS AGUILAR	PARAESTATALES	93.24%	96.29%	98.29%	86.92%	90.00%
INSTITUTO POTOSINO DE BELLAS ARTES	PARAESTATALES	74.85%	97.50%	98.83%	92.31%	10.00%
INSTITUTO POTOSINO DE CULTURA FÍSICA Y DEPORTE	PARAESTATALES	93.60%	98.46%	100.00%	91.54%	83.33%
INSTITUTO POTOSINO DE INVESTIGACIÓN CIENTÍFICA Y TECNOLÓGICA, A.C.	PARAESTATALES	100.00%	100.00%	100.00%	100.00%	100.00%
INSTITUTO POTOSINO DE LA JUVENTUD	PARAESTATALES	89.79%	100.00%	100.00%	93.96%	64.00%
INSTITUTO REGISTRAL Y CATASTRAL DEL ESTADO DE SAN LUIS POTOSÍ	PARAESTATALES	0.00%	0.00%	0.00%	0.00%	0.00%
INSTITUTO TECNOLÓGICO SUPERIOR DE EBANO	PARAESTATALES	98.09%	97.40%	100.00%	95.00%	100.00%
INSTITUTO TECNOLÓGICO SUPERIOR DE RIO VERDE SAN LUIS POTOSÍ	PARAESTATALES	72.38%	90.87%	93.33%	5.38%	83.33%
INSTITUTO TECNOLÓGICO SUPERIOR DE SAN LUIS POTOSÍ	PARAESTATALES	0.00%	0.00%	0.00%	0.00%	0.00%
INSTITUTO TECNOLÓGICO SUPERIOR DE TAMAZUNCHALE	PARAESTATALES	24.06%	68.75%	0.00%	0.00%	0.00%
INSTITUTO TEMAZCALLI PREVENCIÓN Y REHABILITACIÓN	PARAESTATALES	79.87%	86.87%	97.33%	70.00%	64.00%
JUNTA ESTATAL DE CAMINOS	PARAESTATALES	49.81%	83.48%	79.17%	7.14%	13.33%



RESULTADOS DEL PERIODO 1 DE 2022  
SAN LUIS POTOSÍ

NOMBRE DEL ENTE PÚBLICO	CLASIFICACIÓN DEL ENTE EN SEVAC	RESULTADO GLOBAL	A. REGISTROS CONTABLES	B. REGISTROS PRESUPUESTALES	C. REGISTROS ADMINISTRATIVOS	D. TRANSPARENCIA
LA CASA DEL REBOZO	PARAESTATALES	3.32%	1.88%	0.00%	13.33%	0.00%
MUSEO DE ARTE CONTEMPORÁNEO DE SAN LUIS POTOSÍ	PARAESTATALES	100.00%	100.00%	100.00%	100.00%	100.00%
MUSEO DEL FERROCARRIL	PARAESTATALES	91.64%	96.67%	100.00%	90.00%	79.22%
MUSEO DEL VIRREINATO	PARAESTATALES	19.04%	38.06%	10.43%	13.19%	4.00%
MUSEO FEDERICO SILVA "ESCULTURA CONTEMPORÁNEA"	PARAESTATALES	100.00%	100.00%	100.00%	100.00%	100.00%
MUSEO FRANCISCO COSSIO DEL ESTADO DE SAN LUIS POTOSÍ	PARAESTATALES	17.90%	0.00%	0.00%	0.00%	71.62%
MUSEO LABERINTO DE LAS CIENCIAS Y LAS ARTES	PARAESTATALES	71.39%	71.32%	70.86%	76.00%	68.22%
MUSEO NACIONAL DE LA MASCARA	PARAESTATALES	23.79%	9.40%	0.00%	4.29%	78.57%
PATRONATO PARA LA ORGANIZACIÓN, DIFUSIÓN Y ADMINISTRACIÓN DE LA FERIA NACIONAL POTOSINA	PARAESTATALES	79.90%	75.54%	84.12%	69.01%	91.33%
PROMOTORA DEL ESTADO DE SAN LUIS POTOSÍ	PARAESTATALES	93.93%	95.62%	98.83%	78.46%	100.00%
SECRETARIADO EJECUTIVO ESTATAL DEL SISTEMA ANTICORRUPCIÓN	PARAESTATALES	0.00%	0.00%	0.00%	0.00%	0.00%
SERVICIOS DE SALUD DE SAN LUIS POTOSÍ	PARAESTATALES	97.79%	99.33%	99.42%	98.18%	94.00%
SISTEMA DE FINANCIAMIENTO PARA EL DESARROLLO DEL ESTADO	PARAESTATALES	99.66%	100.00%	98.29%	100.00%	100.00%
SISTEMA ESTATAL PARA EL DESARROLLO INTEGRAL DE LA FAMILIA	PARAESTATALES	92.90%	94.12%	100.00%	87.27%	90.00%
UNIVERSIDAD INTERCULTURAL DE SAN LUIS POTOSÍ	PARAESTATALES	98.98%	99.38%	100.00%	96.00%	100.00%
UNIVERSIDAD POLITÉCNICA DE SAN LUIS POTOSÍ	PARAESTATALES	100.00%	100.00%	100.00%	100.00%	100.00%
UNIVERSIDAD TECNOLÓGICA DE SAN LUIS POTOSÍ	PARAESTATALES	100.00%	100.00%	100.00%	100.00%	100.00%
UNIVERSIDAD TECNOLÓGICA METROPOLITANA DE SAN LUIS POTOSÍ	PARAESTATALES	0.00%	0.00%	0.00%	0.00%	0.00%
24-001 AHUALULCO	MUNICIPIOS MAYORES	65.82%	64.40%	93.33%	44.04%	63.40%
24-002 ALAQUINES	MUNICIPIOS MAYORES	66.32%	90.80%	100.00%	95.38%	0.00%
24-003 AQUISMÓN	MUNICIPIOS MAYORES	67.99%	53.67%	90.42%	24.04%	96.67%
24-004 ARMADILLO DE LOS INFANTE	MUNICIPIOS MAYORES	0.00%	0.00%	0.00%	0.00%	0.00%
24-005 CÁRDENAS	MUNICIPIOS MAYORES	87.68%	79.95%	90.67%	88.33%	93.00%
24-006 CATORCE	MUNICIPIOS MAYORES	39.40%	61.37%	64.07%	40.87%	0.00%
24-007 CEDRAL	MUNICIPIOS MAYORES	97.40%	96.67%	100.00%	92.98%	99.33%
24-008 CERRITOS	MUNICIPIOS MAYORES	53.02%	73.67%	100.00%	54.58%	0.00%
24-009 CERRO DE SAN PEDRO	MUNICIPIOS MAYORES	53.63%	81.58%	98.25%	47.50%	0.00%
24-010 CIUDAD DEL MAÍZ	MUNICIPIOS MAYORES	36.24%	64.80%	84.00%	0.00%	0.00%
24-011 CIUDAD FERNÁNDEZ	MUNICIPIOS MAYORES	23.43%	28.33%	60.71%	13.94%	0.00%



RESULTADOS DEL PERIODO 1 DE 2022  
SAN LUIS POTOSÍ

NOMBRE DEL ENTE PÚBLICO	CLASIFICACIÓN DEL ENTE EN SEVAC	RESULTADO GLOBAL	A. REGISTROS CONTABLES	B. REGISTROS PRESUPUESTALES	C. REGISTROS ADMINISTRATIVOS	D. TRANSPARENCIA
24-012 TANCANHUITZ	MUNICIPIOS MAYORES	92.07%	98.67%	100.00%	81.11%	87.50%
24-013 CIUDAD VALLES	MUNICIPIOS MAYORES	99.42%	100.00%	97.08%	100.00%	100.00%
24-014 COXCATLÁN	MUNICIPIOS MAYORES	60.04%	75.00%	90.42%	2.31%	63.33%
24-015 CHARCAS	MUNICIPIOS MAYORES	59.44%	72.32%	100.00%	0.00%	59.17%
24-016 EBANO	MUNICIPIOS MAYORES	68.08%	95.76%	98.29%	98.46%	0.00%
24-017 GUADALCÁZAR	MUNICIPIOS MAYORES	0.00%	0.00%	0.00%	0.00%	0.00%
24-018 HUEHUETLÁN	MUNICIPIOS MAYORES	70.17%	80.73%	75.52%	58.50%	63.81%
24-019 LAGUNILLAS	MUNICIPIOS MAYORES	100.00%	100.00%	100.00%	100.00%	100.00%
24-020 MATEHUALA	MUNICIPIOS MAYORES	100.00%	100.00%	100.00%	100.00%	100.00%
24-021 MEXQUITIC DE CARMONA	MUNICIPIOS MAYORES	23.33%	23.33%	77.05%	4.62%	0.00%
24-022 MOCTEZUMA	MUNICIPIOS MAYORES	68.48%	42.73%	98.13%	53.94%	84.17%
24-023 RAYÓN	MUNICIPIOS MAYORES	93.55%	99.33%	100.00%	68.75%	100.00%
24-024 RIOVERDE	MUNICIPIOS MAYORES	98.99%	97.65%	100.00%	100.00%	99.00%
24-025 SALINAS	MUNICIPIOS MAYORES	99.73%	99.60%	100.00%	99.23%	100.00%
24-026 SAN ANTONIO	MUNICIPIOS MAYORES	0.00%	0.00%	0.00%	0.00%	0.00%
24-027 SAN CIRO DE ACOSTA	MUNICIPIOS MAYORES	90.16%	93.33%	98.25%	82.50%	86.70%
24-028 SAN LUIS POTOSÍ	MUNICIPIOS MAYORES	80.59%	85.55%	67.25%	79.62%	85.17%
24-029 SAN MARTÍN CHALCHICUAUTLA	MUNICIPIOS MAYORES	50.50%	80.00%	100.00%	32.50%	0.00%
24-030 SAN NICOLÁS TOLENTINO	MUNICIPIOS MAYORES	48.25%	55.17%	86.00%	50.00%	15.00%
24-031 SANTA CATARINA	MUNICIPIOS MAYORES	97.73%	100.00%	98.67%	100.00%	93.33%
24-032 SANTA MARÍA DEL RÍO	MUNICIPIOS MAYORES	42.07%	70.53%	95.33%	9.23%	0.00%
24-033 SANTO DOMINGO	MUNICIPIOS MAYORES	45.90%	49.67%	69.02%	0.00%	57.33%
24-034 SAN VICENTE TANCUAYALAB	MUNICIPIOS MAYORES	93.05%	100.00%	100.00%	100.00%	76.83%
24-035 SOLEDAD DE GRACIANO SÁNCHEZ	MUNICIPIOS MAYORES	0.00%	0.00%	0.00%	0.00%	0.00%
24-036 TAMASOPO	MUNICIPIOS MAYORES	82.23%	80.67%	85.17%	62.50%	95.00%
24-037 TAMAZUNCHALE	MUNICIPIOS MAYORES	93.75%	83.33%	100.00%	93.75%	100.00%
24-038 TAMPACÁN	MUNICIPIOS MAYORES	67.66%	89.52%	100.00%	92.75%	7.50%
24-039 TAMPAMOLÓN CORONA	MUNICIPIOS MAYORES	16.35%	13.33%	0.00%	48.75%	8.67%
24-040 TAMUÍN	MUNICIPIOS MAYORES	71.52%	46.00%	61.48%	82.12%	96.67%





RESULTADOS DEL PERIODO 1 DE 2022  
SAN LUIS POTOSÍ

NOMBRE DEL ENTE PÚBLICO	CLASIFICACIÓN DEL ENTE EN SEVAC	RESULTADO GLOBAL	A. REGISTROS CONTABLES	B. REGISTROS PRESUPUESTALES	C. REGISTROS ADMINISTRATIVOS	D. TRANSPARENCIA
24-041 TANLAJÁS	MUNICIPIOS MAYORES	85.23%	93.67%	100.00%	93.75%	61.26%
24-042 TANQUIÁN DE ESCOBEDO	MUNICIPIOS MAYORES	94.29%	95.07%	91.83%	95.00%	94.67%
24-043 TIERRA NUEVA	MUNICIPIOS MAYORES	0.00%	0.00%	0.00%	0.00%	0.00%
24-044 VANEGAS	MUNICIPIOS MAYORES	76.99%	63.33%	90.00%	50.97%	99.33%
24-045 VENADO	MUNICIPIOS MAYORES	68.30%	97.60%	97.08%	93.75%	2.86%
24-046 VILLA DE ARRIAGA	MUNICIPIOS MAYORES	47.30%	83.33%	89.29%	22.22%	0.00%
24-047 VILLA DE GUADALUPE	MUNICIPIOS MAYORES	66.77%	97.33%	97.08%	90.77%	0.00%
24-048 VILLA DE LA PAZ	MUNICIPIOS MAYORES	0.00%	0.00%	0.00%	0.00%	0.00%
24-049 VILLA DE RAMOS	MUNICIPIOS MAYORES	37.43%	48.47%	74.83%	39.62%	0.00%
24-050 VILLA DE REYES	MUNICIPIOS MAYORES	0.00%	0.00%	0.00%	0.00%	0.00%
24-051 VILLA HIDALGO	MUNICIPIOS MAYORES	50.61%	64.60%	75.52%	14.23%	44.26%
24-052 VILLA JUÁREZ	MUNICIPIOS MAYORES	0.00%	0.00%	0.00%	0.00%	0.00%
24-053 AXTLA DE TERRAZAS	MUNICIPIOS MAYORES	91.36%	94.38%	94.17%	73.33%	98.50%
24-054 XILITLA	MUNICIPIOS MAYORES	98.88%	96.88%	100.00%	99.09%	100.00%
24-055 ZARAGOZA	MUNICIPIOS MAYORES	0.00%	0.00%	0.00%	0.00%	0.00%
24-056 VILLA DE ARISTA	MUNICIPIOS MAYORES	3.05%	0.00%	15.24%	0.00%	0.00%
24-057 MATLAPA	MUNICIPIOS MAYORES	76.84%	93.67%	57.19%	56.25%	86.83%
24-058 EL NARANJO	MUNICIPIOS MAYORES	69.48%	88.36%	88.32%	64.81%	41.14%
AGUA POTABLE, ALCANTARILLADO Y SANEAMIENTO DEL MUNICIPIO DE CIUDAD DEL MAÍZ, S.L.P. (APAS)	PARAMUNICIPALES MAYORES	29.00%	40.67%	73.83%	0.00%	0.00%
DIRECCIÓN DE AGUA POTABLE, ALCANTARILLADO Y SANEAMIENTO DE CHARCAS, S.L.P. (SAPSCH)	PARAMUNICIPALES MAYORES	92.81%	93.70%	98.08%	87.20%	91.83%
DIRECCIÓN DE AGUA POTABLE, ALCANTARILLADO Y SANEAMIENTO DE CIUDAD VALLES, S.L.P. (DAPA)	PARAMUNICIPALES MAYORES	50.99%	76.67%	84.76%	36.00%	0.00%
DIRECCIÓN DE AGUA POTABLE, ALCANTARILLADO Y SANEAMIENTO DE SAN CIRO DE ACOSTA (DAPAS)	PARAMUNICIPALES MAYORES	99.65%	99.00%	100.00%	100.00%	100.00%
DIRECCIÓN DE AGUA POTABLE, ALCANTARILLADO Y SANEAMIENTO DE TAMUÍN (DAPAT)	PARAMUNICIPALES MAYORES	100.00%	100.00%	100.00%	100.00%	100.00%
DIRECCIÓN DE AGUA POTABLE, ALCANTARILLADO Y SANEAMIENTO DE TANQUIAN DE ESCOBEDO, S.L.P. (DAPASTE)	PARAMUNICIPALES MAYORES	0.00%	0.00%	0.00%	0.00%	0.00%
INSTITUTO MUNICIPAL DE PLANEACIÓN DE SAN LUIS POTOSÍ, S.L.P. (IMPLAN)	PARAMUNICIPALES MAYORES	100.00%	100.00%	100.00%	100.00%	100.00%
INSTITUTO MUNICIPAL DE VIVIENDA DE CIUDAD VALLES, S.L.P. (INMUVI)	PARAMUNICIPALES MAYORES	0.00%	0.00%	0.00%	0.00%	0.00%
INSTITUTO MUNICIPAL DE VIVIENDA DE SOLEDAD DE GRACIANO SÁNCHEZ, S.L.P.	PARAMUNICIPALES MAYORES	96.21%	100.00%	88.33%	92.73%	100.00%
ORGANISMO DE AGUA POTABLE DE VILLA DE ARISTA, S.L.P. (OAPVA)	PARAMUNICIPALES MAYORES	83.85%	89.13%	84.76%	66.00%	90.00%
ORGANISMO INTERMUNICIPAL METROPOLITANO DE AGUA POTABLE, ALCANTARILLADO, SANEAMIENTO Y SERVICIOS CONEXOS DE LOS MUNICIPIOS DE CERRO DE SAN PEDRO, SAN LUIS POTOSÍ Y SOLEDAD DE GRACIANO SÁNCHEZ (INTERAPAS)	PARAMUNICIPALES MAYORES	100.00%	100.00%	100.00%	100.00%	100.00%



RESULTADOS DEL PERIODO 1 DE 2022  
SAN LUIS POTOSÍ

NOMBRE DEL ENTE PÚBLICO	CLASIFICACIÓN DEL ENTE EN SEVAC	RESULTADO GLOBAL	A. REGISTROS CONTABLES	B. REGISTROS PRESUPUESTALES	C. REGISTROS ADMINISTRATIVOS	D. TRANSPARENCIA
ORGANISMO OPERADOR DE AGUA POTABLE DE VILLA DE LA PAZ, S.L.P. (OOAPVP)	PARAMUNICIPALES MAYORES	0.00%	0.00%	0.00%	0.00%	0.00%
ORGANISMO OPERADOR DE AGUA POTABLE DE VILLA DE REYES, S.L.P., (OOAPVR)	PARAMUNICIPALES MAYORES	92.99%	98.38%	100.00%	95.64%	77.73%
ORGANISMO OPERADOR DE AGUA POTABLE, ALCANTARILLADO Y SANEAMIENTO DE CIUDAD FERNÁNDEZ, S.L.P.	PARAMUNICIPALES MAYORES	100.00%	100.00%	100.00%	100.00%	100.00%
ORGANISMO OPERADOR DE AGUA POTABLE, ALCANTARILLADO Y SANEAMIENTO DE ÉBANO, S.L.P.	PARAMUNICIPALES MAYORES	83.91%	95.45%	93.33%	63.33%	76.67%
ORGANISMO OPERADOR DE AGUA POTABLE, ALCANTARILLADO Y SANEAMIENTO DE TAMAZUNCHALE (APAST)	PARAMUNICIPALES MAYORES	99.00%	97.62%	99.14%	100.00%	100.00%
ORGANISMO OPERADOR DE AGUA POTABLE, ALCANTARILLADO Y SANEAMIENTO DESCENTRALIZADO DEL AYUNTAMIENTO DE RAYÓN, S.L.P. (OOAPASR)	PARAMUNICIPALES MAYORES	99.50%	100.00%	100.00%	100.00%	98.00%
ORGANISMO OPERADOR PARAMUNICIPAL DE AGUA POTABLE, ALCANTARILLADO Y SANEAMIENTO DE CÁRDENAS, S.L.P.	PARAMUNICIPALES MAYORES	96.12%	96.00%	100.00%	95.09%	94.00%
ORGANISMO OPERADOR PARAMUNICIPAL DE AGUA POTABLE, ALCANTARILLADO Y SANEAMIENTO DE LA COMUNIDAD DE EL REFUGIO, CIUDAD FERNÁNDEZ, S.L.P. (SEPARAR)	PARAMUNICIPALES MAYORES	100.00%	100.00%	100.00%	100.00%	100.00%
ORGANISMO OPERADOR PARAMUNICIPAL DE AGUA POTABLE, ALCANTARILLADO Y SANEAMIENTO DESCENTRALIZADO DE LAS AUTORIDADES DEL AYUNTAMIENTO DE RIOVERDE, S.L.P. (SASAR)	PARAMUNICIPALES MAYORES	90.09%	92.86%	100.00%	75.45%	90.00%
ORGANISMO OPERADOR PARAMUNICIPAL DESCENTRALIZADO DE LA AUTORIDAD DEL AYUNTAMIENTO DE EL NARANJO, S.L.P. (SINAPAS)	PARAMUNICIPALES MAYORES	0.00%	0.00%	0.00%	0.00%	0.00%
ORGANISMO PARAMUNICIPAL DE AGUA POTABLE Y ALCANTARILLADO DE CERRITOS (OPAPCE)	PARAMUNICIPALES MAYORES	98.20%	97.14%	100.00%	96.00%	100.00%
ORGANISMO PARAMUNICIPAL DE AGUA, DRENAJE Y SANEAMIENTO DE CEDRAL, S.L.P. (OPAD)	PARAMUNICIPALES MAYORES	71.80%	94.50%	100.00%	93.60%	0.00%
ORGANISMO PÚBLICO DESCENTRALIZADO DE AGUA POTABLE, ALCANTARILLADO Y SANEAMIENTO DE LAS AUTORIDADES DEL MUNICIPIO DE AXTLA DE TERRAZAS, S.L.P.	PARAMUNICIPALES MAYORES	6.04%	16.04%	2.14%	0.00%	0.00%
SERVICIOS DE AGUA POTABLE, ALCANTARILLADO Y SANEAMIENTO DE MATEHUALA, S.L.P. (SAPSAM)	PARAMUNICIPALES MAYORES	100.00%	100.00%	100.00%	100.00%	100.00%
SISTEMA MUNICIPAL PARA EL DESARROLLO INTEGRAL DE LA FAMILIA DE AHUALULCO, S.L.P.	PARAMUNICIPALES MAYORES	6.67%	19.05%	0.00%	0.00%	0.00%
SISTEMA MUNICIPAL PARA EL DESARROLLO INTEGRAL DE LA FAMILIA DE AQUISMÓN, S.L.P.	PARAMUNICIPALES MAYORES	99.77%	99.33%	100.00%	100.00%	100.00%
SISTEMA MUNICIPAL PARA EL DESARROLLO INTEGRAL DE LA FAMILIA DE CHARCAS, S.L.P.	PARAMUNICIPALES MAYORES	98.54%	97.05%	100.00%	100.00%	98.29%
SISTEMA MUNICIPAL PARA EL DESARROLLO INTEGRAL DE LA FAMILIA DE CIUDAD FERNÁNDEZ	PARAMUNICIPALES MAYORES	95.10%	86.00%	100.00%	100.00%	100.00%
SISTEMA MUNICIPAL PARA EL DESARROLLO INTEGRAL DE LA FAMILIA DE CIUDAD VALLES, S.L.P.	PARAMUNICIPALES MAYORES	100.00%	100.00%	100.00%	100.00%	100.00%
SISTEMA MUNICIPAL PARA EL DESARROLLO INTEGRAL DE LA FAMILIA DE MEXQUITIC DE CARMONA, S.L.P.	PARAMUNICIPALES MAYORES	0.00%	0.00%	0.00%	0.00%	0.00%
SISTEMA MUNICIPAL PARA EL DESARROLLO INTEGRAL DE LA FAMILIA DE RAYÓN, S.L.P.	PARAMUNICIPALES MAYORES	90.22%	89.52%	94.00%	75.45%	100.00%
SISTEMA MUNICIPAL PARA EL DESARROLLO INTEGRAL DE LA FAMILIA DE RIOVERDE, S.L.P.	PARAMUNICIPALES MAYORES	97.45%	94.19%	97.43%	100.00%	100.00%
SISTEMA MUNICIPAL PARA EL DESARROLLO INTEGRAL DE LA FAMILIA DE SALINAS, S.L.P.	PARAMUNICIPALES MAYORES	96.41%	93.90%	100.00%	98.55%	95.33%
SISTEMA MUNICIPAL PARA EL DESARROLLO INTEGRAL DE LA FAMILIA DE SAN VICENTE TANCUAYALAB, S.L.P.	PARAMUNICIPALES MAYORES	94.50%	100.00%	100.00%	100.00%	78.00%
SISTEMA MUNICIPAL PARA EL DESARROLLO INTEGRAL DE LA FAMILIA DE SANTA CATARINA, S.L.P.	PARAMUNICIPALES MAYORES	98.83%	96.67%	100.00%	100.00%	100.00%
SISTEMA MUNICIPAL PARA EL DESARROLLO INTEGRAL DE LA FAMILIA DE SOLEDAD DE GRACIANO SÁNCHEZ, S.L.P.	PARAMUNICIPALES MAYORES	0.00%	0.00%	0.00%	0.00%	0.00%
SISTEMA MUNICIPAL PARA EL DESARROLLO INTEGRAL DE LA FAMILIA DE TAMUÍN, S.L.P.	PARAMUNICIPALES MAYORES	61.96%	67.67%	69.17%	50.00%	57.78%
SISTEMA MUNICIPAL PARA EL DESARROLLO INTEGRAL DE LA FAMILIA DE TANLAJÁS, S.L.P.	PARAMUNICIPALES MAYORES	0.00%	0.00%	0.00%	0.00%	0.00%
SISTEMA MUNICIPAL PARA EL DESARROLLO INTEGRAL DE LA FAMILIA DE VENADO, S.L.P.	PARAMUNICIPALES MAYORES	68.53%	94.44%	96.57%	80.80%	0.00%



RESULTADOS DEL PERIODO 1 DE 2022  
SAN LUIS POTOSÍ

NOMBRE DEL ENTE PÚBLICO	CLASIFICACIÓN DEL ENTE EN SEVAC	RESULTADO GLOBAL	A. REGISTROS CONTABLES	B. REGISTROS PRESUPUESTALES	C. REGISTROS ADMINISTRATIVOS	D. TRANSPARENCIA
SISTEMA MUNICIPAL PARA EL DESARROLLO INTEGRAL DE LA FAMILIA DE VILLA DE ARISTA, S.L.P.	PARAMUNICIPALES MAYORES	77.77%	86.05%	78.33%	69.45%	72.38%
SISTEMA MUNICIPAL PARA EL DESARROLLO INTEGRAL DE LA FAMILIA DE VILLA DE ARRIAGA, S.L.P.	PARAMUNICIPALES MAYORES	0.00%	0.00%	0.00%	0.00%	0.00%
SISTEMA MUNICIPAL PARA EL DESARROLLO INTEGRAL DE LA FAMILIA DE VILLA DE GUADALUPE, S.L.P.	PARAMUNICIPALES MAYORES	99.68%	99.33%	99.57%	100.00%	100.00%
SISTEMA MUNICIPAL PARA EL DESARROLLO INTEGRAL DE LA FAMILIA DE VILLA DE REYES, S.L.P.	PARAMUNICIPALES MAYORES	0.00%	0.00%	0.00%	0.00%	0.00%
SISTEMA MUNICIPAL PARA EL DESARROLLO INTEGRAL DE LA FAMILIA DE VILLA HIDALGO, S.L.P.	PARAMUNICIPALES MAYORES	24.81%	26.00%	68.57%	10.00%	0.00%



RESULTADOS DEL PERIODO 1 DE 2022  
SINALOA

NOMBRE DEL ENTE PÚBLICO	CLASIFICACIÓN DEL ENTE EN SEVAC	RESULTADO GLOBAL	A. REGISTROS CONTABLES	B. REGISTROS PRESUPUESTALES	C. REGISTROS ADMINISTRATIVOS	D. TRANSPARENCIA
PODER EJECUTIVO DEL ESTADO DE SINALOA	PODER EJECUTIVO ESTATAL	100.00%	100.00%	100.00%	100.00%	100.00%
COMISIÓN ESTATAL DE LOS DERECHOS HUMANOS DE SINALOA	PODERES Y AUTÓNOMOS	98.53%	100.00%	96.00%	100.00%	97.33%
COMISIÓN ESTATAL PARA EL ACCESO A LA INFORMACIÓN PUBLICA DE SINALOA	PODERES Y AUTÓNOMOS	94.66%	92.31%	98.83%	91.25%	97.33%
FISCALÍA GENERAL DEL ESTADO DE SINALOA	PODERES Y AUTÓNOMOS	83.93%	88.29%	93.33%	66.00%	84.67%
INSTITUTO ELECTORAL DEL ESTADO DE SINALOA	PODERES Y AUTÓNOMOS	97.62%	99.40%	99.14%	90.00%	100.00%
PODER JUDICIAL DEL ESTADO DE SINALOA	PODERES Y AUTÓNOMOS	99.56%	98.73%	100.00%	100.00%	100.00%
PODER LEGISLATIVO DEL ESTADO DE SINALOA	PODERES Y AUTÓNOMOS	99.79%	99.40%	100.00%	100.00%	100.00%
TRIBUNAL DE JUSTICIA ADMINISTRATIVA DEL ESTADO DE SINALOA	PODERES Y AUTÓNOMOS	86.95%	94.80%	97.50%	53.00%	94.67%
TRIBUNAL ESTATAL ELECTORAL DE SINALOA	PODERES Y AUTÓNOMOS	84.64%	90.25%	93.33%	67.50%	83.56%
CENTRO DE ESTUDIOS DE BACHILLERATO	PARAESTATALES	35.87%	75.40%	47.38%	0.00%	0.00%
CIUDAD EDUCADORA DEL SABER DE SINALOA	PARAESTATALES	71.31%	80.40%	93.33%	15.00%	86.00%
COLEGIO DE BACHILLERES DEL ESTADO DE SINALOA	PARAESTATALES	100.00%	100.00%	100.00%	100.00%	100.00%
COLEGIO DE EDUCACIÓN PROFESIONAL TÉCNICA DEL ESTADO DE SINALOA	PARAESTATALES	96.58%	94.22%	100.00%	93.00%	100.00%
COLEGIO DE ESTUDIOS CIENTIFICOS Y TECNOLOGICOS DEL ESTADO DE SINALOA	PARAESTATALES	82.98%	97.86%	98.83%	38.14%	85.33%
COMISIÓN DE VIVIENDA DEL ESTADO DE SINALOA	PARAESTATALES	100.00%	100.00%	100.00%	100.00%	100.00%
COMISIÓN ESTATAL DE AGUA POTABLE Y ALCANTARILLADO DE SINALOA	PARAESTATALES	100.00%	100.00%	100.00%	100.00%	100.00%
COMISIÓN ESTATAL DE MEJORA REGULATORIA Y GESTIÓN EMPRESARIAL DE SINALOA	PARAESTATALES	98.00%	100.00%	93.33%	100.00%	97.33%
CONSEJO PARA EL DESARROLLO ECONÓMICO DE SINALOA (CODESIN)	PARAESTATALES	89.67%	84.29%	91.19%	88.00%	97.33%
COORDINACION GENERAL PARA EL FOMENTO A LA INVESTIGACION CIENTIFICA E INNOVACION DEL ESTADO DE SINALOA	PARAESTATALES	71.42%	91.40%	92.17%	0.00%	84.00%
DESARROLLO URBANO TRES RÍOS	PARAESTATALES	76.93%	82.40%	91.00%	31.67%	94.22%
DIF SINALOA	PARAESTATALES	97.20%	92.00%	100.00%	100.00%	100.00%
EL COLEGIO DE SINALOA	PARAESTATALES	92.31%	90.16%	100.00%	81.25%	98.00%
ESCUELA NORMAL DE ESPECIALIZACIÓN DEL ESTADO DE SINALOA (ENEES)	PARAESTATALES	87.07%	86.07%	93.33%	69.72%	97.33%
ESCUELA NORMAL DE SINALOA	PARAESTATALES	95.50%	94.29%	93.33%	97.50%	97.33%
ESCUELA NORMAL EXPERIMENTAL DE EL FUERTE	PARAESTATALES	73.67%	83.73%	93.33%	11.00%	94.00%
HOSPITAL CIVIL DE CULIACÁN	PARAESTATALES	95.46%	99.40%	100.00%	80.00%	98.67%
INSTITUTO DE CAPACITACIÓN PARA EL TRABAJO (ICATSIN)	PARAESTATALES	95.67%	100.00%	93.33%	88.33%	97.33%
INSTITUTO DE CULTURA	PARAESTATALES	63.18%	67.80%	93.33%	7.27%	77.33%
INSTITUTO DE PENSIONES DEL ESTADO DE SINALOA	PARAESTATALES	93.00%	100.00%	93.33%	75.00%	97.33%



RESULTADOS DEL PERIODO 1 DE 2022  
SINALOA

NOMBRE DEL ENTE PÚBLICO	CLASIFICACIÓN DEL ENTE EN SEVAC	RESULTADO GLOBAL	A. REGISTROS CONTABLES	B. REGISTROS PRESUPUESTALES	C. REGISTROS ADMINISTRATIVOS	D. TRANSPARENCIA
INSTITUTO DE SEGURIDAD Y SERVICIOS SOCIALES DE LOS TRABAJADORES DE LA EDUCACIÓN DEL ESTADO DE SINALOA	PARAESTATALES	73.26%	87.58%	87.30%	20.14%	84.48%
INSTITUTO SINALOENSE DE ACUACULTURA Y PESCA	PARAESTATALES	53.57%	58.97%	75.71%	0.00%	71.14%
INSTITUTO SINALOENSE DE CULTURA FÍSICA Y EL DEPORTE	PARAESTATALES	84.38%	88.80%	93.33%	57.67%	92.38%
INSTITUTO SINALOENSE DE INFRAESTRUCTURA FÍSICA EDUCATIVA	PARAESTATALES	15.77%	11.97%	15.00%	17.91%	20.00%
INSTITUTO SINALOENSE DE LA JUVENTUD	PARAESTATALES	80.18%	89.58%	100.00%	30.00%	91.33%
INSTITUTO SINALOENSE PARA LA EDUCACIÓN DE LOS JÓVENES Y ADULTOS	PARAESTATALES	76.23%	72.57%	82.00%	54.67%	94.00%
INSTITUTO TECNOLÓGICO SUPERIOR DE ELDORADO	PARAESTATALES	89.44%	98.69%	93.33%	67.86%	90.67%
INSTITUTO TECNOLÓGICO SUPERIOR DE GUASAVE	PARAESTATALES	87.98%	97.22%	93.33%	57.27%	95.33%
JUNTA DE ASISTENCIA PRIVADA DEL ESTADO DE SINALOA	PARAESTATALES	95.29%	99.40%	93.33%	87.50%	97.33%
PREESFORZADOS, CONCRETOS Y AGREGADOS DE SINALOA	PARAESTATALES	81.60%	93.35%	93.33%	37.50%	91.05%
SECRETARIA EJECUTIVA DEL SISTEMA ESTATAL Y MUNICIPAL ANTICORRUPCION DEL ESTADO DE SINALOA	PARAESTATALES	90.77%	99.33%	90.00%	70.00%	96.00%
SERVICIOS DE EDUCACIÓN PÚBLICA DEL ESTADO DE SINALOA (SEPDES)	PARAESTATALES	84.13%	90.03%	93.33%	60.61%	87.33%
SERVICIOS DE SALUD	PARAESTATALES	82.98%	83.67%	91.00%	75.00%	82.00%
SISTEMA ESTATAL DE PROTECCIÓN CIVIL	PARAESTATALES	36.60%	58.59%	80.48%	0.00%	0.00%
SISTEMA SINALOENSE DE RADIO Y TELEVISIÓN	PARAESTATALES	95.89%	94.44%	93.33%	100.00%	96.67%
UNIVERSIDAD AUTÓNOMA DE OCCIDENTE	PARAESTATALES	58.67%	85.31%	93.33%	50.71%	0.00%
UNIVERSIDAD AUTÓNOMA DE SINALOA	PARAESTATALES	68.61%	92.28%	69.52%	52.14%	47.90%
UNIVERSIDAD AUTONOMA INDIGENA DE MEXICO (UAIM)	PARAESTATALES	90.06%	98.73%	93.33%	65.86%	94.67%
UNIVERSIDAD DE LA POLICIA DEL ESTADO DE SINALOA (UNIPOL)	PARAESTATALES	75.54%	89.07%	90.02%	34.29%	78.00%
UNIVERSIDAD PEDAGÓGICA DEL ESTADO DE SINALOA	PARAESTATALES	95.17%	99.33%	100.00%	92.86%	87.33%
UNIVERSIDAD POLITÉCNICA DE SINALOA	PARAESTATALES	73.11%	88.80%	98.83%	83.00%	22.67%
UNIVERSIDAD POLITÉCNICA DEL MAR Y LA SIERRA	PARAESTATALES	93.68%	99.40%	93.33%	79.43%	97.33%
UNIVERSIDAD POLITÉCNICA DEL VALLES DEL EVORA	PARAESTATALES	92.85%	91.00%	93.33%	90.00%	97.33%
UNIVERSIDAD TECNOLÓGICA DE CULIACÁN	PARAESTATALES	99.33%	100.00%	100.00%	100.00%	97.33%
UNIVERSIDAD TECNOLÓGICA DE ESCUINAPA	PARAESTATALES	83.03%	90.25%	84.96%	71.43%	80.67%
VIVEROS DE SINALOA	PARAESTATALES	61.80%	63.00%	92.17%	4.44%	81.71%
25-001 AHOME	MUNICIPIOS MAYORES	98.07%	100.00%	93.33%	100.00%	98.00%
25-002 ANGOSTURA	MUNICIPIOS MAYORES	89.09%	85.67%	93.33%	90.91%	88.48%
25-003 BADIRAGUATO	MUNICIPIOS MAYORES	19.29%	0.00%	0.00%	0.00%	64.31%



RESULTADOS DEL PERIODO 1 DE 2022  
SINALOA

NOMBRE DEL ENTE PÚBLICO	CLASIFICACIÓN DEL ENTE EN SEVAC	RESULTADO GLOBAL	A. REGISTROS CONTABLES	B. REGISTROS PRESUPUESTALES	C. REGISTROS ADMINISTRATIVOS	D. TRANSPARENCIA
25-004 CONCORDIA	MUNICIPIOS MAYORES	94.57%	96.21%	93.33%	88.19%	98.00%
25-005 COSALÁ	MUNICIPIOS MAYORES	71.31%	77.75%	91.19%	41.00%	71.83%
25-006 CULIACÁN	MUNICIPIOS MAYORES	83.47%	91.33%	93.33%	58.52%	85.67%
25-007 CHOIX	MUNICIPIOS MAYORES	56.08%	76.02%	88.46%	24.17%	35.81%
25-008 ELOTA	MUNICIPIOS MAYORES	86.96%	90.78%	92.17%	78.75%	85.14%
25-009 ESCUINAPA	MUNICIPIOS MAYORES	94.55%	96.62%	93.33%	87.50%	98.00%
25-010 EL FUERTE	MUNICIPIOS MAYORES	0.00%	0.00%	0.00%	0.00%	0.00%
25-011 GUASAVE	MUNICIPIOS MAYORES	95.40%	94.12%	93.33%	95.50%	98.00%
25-012 MAZATLÁN	MUNICIPIOS MAYORES	95.90%	96.67%	100.00%	84.50%	100.00%
25-013 MOCORITO	MUNICIPIOS MAYORES	48.75%	50.67%	62.06%	12.21%	62.33%
25-014 ROSARIO	MUNICIPIOS MAYORES	51.54%	58.78%	84.96%	10.83%	49.17%
25-015 SALVADOR ALVARADO	MUNICIPIOS MAYORES	91.85%	92.38%	100.00%	78.18%	95.00%
25-016 SAN IGNACIO	MUNICIPIOS MAYORES	73.02%	86.80%	100.00%	59.32%	50.38%
25-017 SINALOA	MUNICIPIOS MAYORES	58.31%	53.00%	89.05%	0.00%	82.00%
25-018 NAVOLATO	MUNICIPIOS MAYORES	80.04%	84.42%	93.33%	48.50%	87.83%
ACUARIO MAZATLÁN	PARAMUNICIPALES MAYORES	96.00%	100.00%	93.33%	90.00%	97.33%
COMISION MUNICIPAL DE DESARROLLO DE CENTROS POBLADOS DE AHOME	PARAMUNICIPALES MAYORES	63.27%	59.18%	82.62%	26.00%	83.33%
COMISION MUNICIPAL DE DESARROLLO DE CENTROS POBLADOS DE CULIACÁN	PARAMUNICIPALES MAYORES	99.46%	99.40%	100.00%	100.00%	98.67%
CONSEJO MUNICIPAL DE SEGURIDAD PÚBLICA DE MAZATLÁN	PARAMUNICIPALES MAYORES	88.34%	89.75%	92.17%	70.80%	97.33%
DESARROLLO INTEGRAL DE LA FAMILIA DE BADIRAGUATO	PARAMUNICIPALES MAYORES	64.04%	67.75%	84.96%	0.00%	93.33%
DESARROLLO INTEGRAL DE LA FAMILIA DE CONCORDIA	PARAMUNICIPALES MAYORES	93.23%	96.00%	93.33%	84.00%	96.67%
DESARROLLO INTEGRAL PARA LA FAMILIA COSALÁ	PARAMUNICIPALES MAYORES	75.24%	90.78%	97.50%	14.00%	84.67%
DESARROLLO URBANO RIO SINALOA	PARAMUNICIPALES MAYORES	96.77%	96.67%	92.17%	100.00%	98.00%
INSTITUTO DE VIVIENDA DEL MUNICIPIO DE CULIACAN	PARAMUNICIPALES MAYORES	98.54%	95.83%	100.00%	100.00%	100.00%
INSTITUTO MIA	PARAMUNICIPALES MAYORES	83.03%	91.80%	93.33%	42.00%	95.33%
INSTITUTO MUNICIPAL DE ARTE Y CULTURA DE AHOME	PARAMUNICIPALES MAYORES	94.16%	98.73%	93.33%	98.00%	85.33%
INSTITUTO MUNICIPAL DE CULTURA DE CULIACAN	PARAMUNICIPALES MAYORES	35.28%	45.33%	84.55%	0.00%	10.00%
INSTITUTO MUNICIPAL DE CULTURA DE SALVADOR ALVARADO	PARAMUNICIPALES MAYORES	80.51%	87.18%	100.00%	26.67%	98.67%
INSTITUTO MUNICIPAL DE CULTURA FÍSICA Y EL DEPORTE DE ANGOSTURA	PARAMUNICIPALES MAYORES	91.47%	90.51%	97.33%	80.80%	96.67%



RESULTADOS DEL PERIODO 1 DE 2022  
SINALOA

NOMBRE DEL ENTE PÚBLICO	CLASIFICACIÓN DEL ENTE EN SEVAC	RESULTADO GLOBAL	A. REGISTROS CONTABLES	B. REGISTROS PRESUPUESTALES	C. REGISTROS ADMINISTRATIVOS	D. TRANSPARENCIA
INSTITUTO MUNICIPAL DE CULTURA TURISMO Y ARTE DE MAZATLAN	PARAMUNICIPALES MAYORES	99.33%	100.00%	100.00%	100.00%	97.33%
INSTITUTO MUNICIPAL DE EL DEPORTE DE EL FUERTE	PARAMUNICIPALES MAYORES	19.36%	0.00%	15.00%	0.00%	65.43%
INSTITUTO MUNICIPAL DE LA CULTURA DE COSALA	PARAMUNICIPALES MAYORES	72.84%	89.84%	86.67%	12.80%	86.00%
INSTITUTO MUNICIPAL DE LA CULTURA DE ELOTA	PARAMUNICIPALES MAYORES	90.38%	95.40%	93.33%	70.80%	96.67%
INSTITUTO MUNICIPAL DE LA JUVENTUD ALVARADENSE	PARAMUNICIPALES MAYORES	82.63%	90.42%	93.33%	42.40%	95.33%
INSTITUTO MUNICIPAL DE LA JUVENTUD DE AHOME	PARAMUNICIPALES MAYORES	84.62%	84.24%	93.33%	70.67%	89.33%
INSTITUTO MUNICIPAL DE LA JUVENTUD DE COSALA	PARAMUNICIPALES MAYORES	80.88%	93.18%	89.05%	44.80%	86.00%
INSTITUTO MUNICIPAL DE LA JUVENTUD DE CULIACÁN	PARAMUNICIPALES MAYORES	90.19%	96.67%	93.33%	66.80%	97.33%
INSTITUTO MUNICIPAL DE LA JUVENTUD DE EL FUERTE	PARAMUNICIPALES MAYORES	0.00%	0.00%	0.00%	0.00%	0.00%
INSTITUTO MUNICIPAL DE LA JUVENTUD DE ELOTA	PARAMUNICIPALES MAYORES	86.38%	95.40%	93.33%	51.60%	96.00%
INSTITUTO MUNICIPAL DE LA JUVENTUD DE GUASAVE	PARAMUNICIPALES MAYORES	77.81%	93.57%	93.33%	22.80%	87.33%
INSTITUTO MUNICIPAL DE LA JUVENTUD DE MAZATLAN	PARAMUNICIPALES MAYORES	97.58%	98.80%	93.33%	100.00%	97.33%
INSTITUTO MUNICIPAL DE LA MUJER DE EL FUERTE	PARAMUNICIPALES MAYORES	10.40%	0.00%	0.00%	0.00%	41.62%
INSTITUTO MUNICIPAL DE LAS MUJERES CHOIX	PARAMUNICIPALES MAYORES	58.06%	52.54%	93.33%	0.00%	84.00%
INSTITUTO MUNICIPAL DE LAS MUJERES DE COSALA	PARAMUNICIPALES MAYORES	76.84%	89.84%	93.33%	12.80%	96.67%
INSTITUTO MUNICIPAL DE LAS MUJERES DE CULIACÁN	PARAMUNICIPALES MAYORES	95.63%	96.00%	93.33%	96.00%	96.67%
INSTITUTO MUNICIPAL DE LAS MUJERES DE ELOTA	PARAMUNICIPALES MAYORES	83.56%	85.40%	93.33%	53.33%	97.33%
INSTITUTO MUNICIPAL DE LAS MUJERES DE SALVADOR ALVARADO	PARAMUNICIPALES MAYORES	83.90%	89.91%	93.33%	48.80%	96.00%
INSTITUTO MUNICIPAL DE LAS MUJERES GUASAVE	PARAMUNICIPALES MAYORES	95.96%	96.00%	93.33%	96.80%	97.33%
INSTITUTO MUNICIPAL DE LAS MUJERES IAS	PARAMUNICIPALES MAYORES	98.00%	100.00%	93.33%	100.00%	97.33%
INSTITUTO MUNICIPAL DE PLANEACION DE GUASAVE	PARAMUNICIPALES MAYORES	96.56%	100.00%	93.33%	92.80%	97.33%
INSTITUTO MUNICIPAL DE PLANEACIÓN DE MAZATLAN	PARAMUNICIPALES MAYORES	97.58%	98.80%	93.33%	100.00%	97.33%
INSTITUTO MUNICIPAL DE PLANEACIÓN URBANA DE CULIACÁN	PARAMUNICIPALES MAYORES	96.67%	96.67%	93.33%	100.00%	96.67%
INSTITUTO MUNICIPAL DE PLANEACION URBANA DE SALVADOR ALVARADO	PARAMUNICIPALES MAYORES	98.39%	95.40%	100.00%	100.00%	100.00%
INSTITUTO MUNICIPAL DEL DEPORTE DE AHOME, I.A.S.	PARAMUNICIPALES MAYORES	92.00%	96.00%	93.33%	80.80%	94.29%
INSTITUTO MUNICIPAL DEL DEPORTE DE CHOIX, SINALOA	PARAMUNICIPALES MAYORES	46.09%	79.32%	91.62%	0.00%	0.00%
INSTITUTO MUNICIPAL DEL DEPORTE DE GUASAVE	PARAMUNICIPALES MAYORES	98.00%	100.00%	93.33%	100.00%	97.33%
INSTITUTO MUNICIPAL DEL DEPORTE MAZATLAN	PARAMUNICIPALES MAYORES	94.82%	92.73%	93.33%	96.80%	97.33%
INSTITUTO MUNICIPAL DEL DEPORTE Y CULTURA FISICA DE COSALA	PARAMUNICIPALES MAYORES	88.86%	95.40%	93.33%	64.00%	96.00%



RESULTADOS DEL PERIODO 1 DE 2022  
SINALOA

NOMBRE DEL ENTE PÚBLICO	CLASIFICACIÓN DEL ENTE EN SEVAC	RESULTADO GLOBAL	A. REGISTROS CONTABLES	B. REGISTROS PRESUPUESTALES	C. REGISTROS ADMINISTRATIVOS	D. TRANSPARENCIA
INSTITUTO MUNICIPAL DEL DEPORTE Y LA CULTURA FISICA DE CULIACÁN	PARAMUNICIPALES MAYORES	77.88%	89.75%	93.33%	34.00%	84.00%
INSTITUTO MUNICIPAL DEL DEPORTE Y LA CULTURA FISICA DE ELOTA	PARAMUNICIPALES MAYORES	89.44%	94.07%	93.33%	67.60%	97.33%
INSTITUTO MUNICIPAL DEL DEPORTE Y LA CULTURA FISICA DE SALVADOR ALVARADO	PARAMUNICIPALES MAYORES	80.62%	95.40%	93.33%	22.80%	96.00%
INSTITUTO MUNICIPAL DE PLANEACION DE AHOME	PARAMUNICIPALES MAYORES	88.57%	85.05%	90.00%	84.00%	96.00%
INSTITUTO PARA LA PREVENCIÓN DE ADICCIONES DEL MUNICIPIO DE AHOME	PARAMUNICIPALES MAYORES	19.57%	29.67%	45.92%	0.00%	0.00%
JUNTA DE AGUA POTABLE Y ALCANTARILLADO DE ESCUINAPA	PARAMUNICIPALES MAYORES	78.51%	78.20%	93.33%	44.89%	94.00%
JUNTA DE AGUA POTABLE Y ALCANTARILLADO DEL MUNICIPIO DE AHOME	PARAMUNICIPALES MAYORES	6.33%	18.10%	0.00%	0.00%	0.00%
JUNTA DE AGUA POTABLE Y ALCANTARILLADO DEL MUNICIPIO DE CHOIX	PARAMUNICIPALES MAYORES	59.22%	56.35%	93.33%	0.00%	83.33%
JUNTA MUNICIPAL DE AGUA POTABLE Y ALCANTARILLADO DE ANGOSTURA	PARAMUNICIPALES MAYORES	76.72%	85.30%	93.33%	48.00%	74.38%
JUNTA MUNICIPAL DE AGUA POTABLE Y ALCANTARILLADO DE BADIRAGUATO	PARAMUNICIPALES MAYORES	73.20%	75.61%	86.33%	34.00%	90.67%
JUNTA MUNICIPAL DE AGUA POTABLE Y ALCANTARILLADO DE CONCORDIA	PARAMUNICIPALES MAYORES	83.29%	75.40%	93.33%	82.00%	87.33%
JUNTA MUNICIPAL DE AGUA POTABLE Y ALCANTARILLADO DE COSALÁ	PARAMUNICIPALES MAYORES	84.05%	92.15%	93.33%	44.00%	97.33%
JUNTA MUNICIPAL DE AGUA POTABLE Y ALCANTARILLADO DE CULIACÁN	PARAMUNICIPALES MAYORES	98.23%	97.22%	100.00%	96.00%	100.00%
JUNTA MUNICIPAL DE AGUA POTABLE Y ALCANTARILLADO DE GUASAVE	PARAMUNICIPALES MAYORES	94.87%	98.20%	93.33%	90.00%	95.33%
JUNTA MUNICIPAL DE AGUA POTABLE Y ALCANTARILLADO DE MAZATLAN, SINALOA	PARAMUNICIPALES MAYORES	81.27%	85.98%	94.42%	46.00%	92.38%
JUNTA MUNICIPAL DE AGUA POTABLE Y ALCANTARILLADO DE MOCORITO	PARAMUNICIPALES MAYORES	23.14%	25.24%	71.55%	0.00%	0.00%
JUNTA MUNICIPAL DE AGUA POTABLE Y ALCANTARILLADO DE NAVOLATO	PARAMUNICIPALES MAYORES	70.01%	74.69%	98.83%	18.00%	82.00%
JUNTA MUNICIPAL DE AGUA POTABLE Y ALCANTARILLADO DE ROSARIO SINALOA	PARAMUNICIPALES MAYORES	85.46%	91.80%	93.33%	53.33%	96.00%
JUNTA MUNICIPAL DE AGUA POTABLE Y ALCANTARILLADO DE SALVADOR ALVARADO	PARAMUNICIPALES MAYORES	76.79%	82.90%	97.08%	48.00%	75.05%
JUNTA MUNICIPAL DE AGUA POTABLE Y ALCANTARILLADO DE SAN IGNACIO	PARAMUNICIPALES MAYORES	77.37%	83.50%	89.05%	30.00%	97.33%
JUNTA MUNICIPAL DE AGUA POTABLE Y ALCANTARILLADO DEL MUNICIPIO DE EL FUERTE	PARAMUNICIPALES MAYORES	32.98%	57.42%	58.43%	6.00%	0.00%
JUNTA MUNICIPAL DE AGUA POTABLE Y ALCANTARILLADO DEL MUNICIPIO DE ELOTA	PARAMUNICIPALES MAYORES	93.83%	100.00%	93.33%	80.00%	96.67%
JUNTA MUNICIPAL DE AGUA Y ALCANTARILLADO DE SINALOA	PARAMUNICIPALES MAYORES	48.58%	42.20%	69.58%	4.80%	75.71%
LA CRÓNICA DE CULIACÁN	PARAMUNICIPALES MAYORES	76.81%	95.40%	93.33%	12.80%	88.76%
OPERADORA Y ADMINISTRADORA DE PLAYAS MAZATLÁN	PARAMUNICIPALES MAYORES	98.00%	100.00%	93.33%	100.00%	97.33%
PARQUE LICENCIADO ERNESTO MILLÁN ESCALANTE	PARAMUNICIPALES MAYORES	83.93%	93.84%	97.33%	45.60%	90.00%
RASTRO TIF DE MAZATLÁN	PARAMUNICIPALES MAYORES	79.22%	71.90%	90.42%	74.00%	84.67%
RASTROS DEL MUNICIPIO DE CULIACÁN	PARAMUNICIPALES MAYORES	73.00%	89.15%	93.33%	10.67%	84.00%
SISTEMA DIF MOCORITO	PARAMUNICIPALES MAYORES	83.28%	78.30%	92.17%	72.22%	92.00%



NOMBRE DEL ENTE PÚBLICO	CLASIFICACIÓN DEL ENTE EN SEVAC	RESULTADO GLOBAL	A. REGISTROS CONTABLES	B. REGISTROS PRESUPUESTALES	C. REGISTROS ADMINISTRATIVOS	D. TRANSPARENCIA
SISTEMA MUNICIPAL DIF ROSARIO	PARAMUNICIPALES MAYORES	5.87%	16.76%	0.00%	0.00%	0.00%
SISTEMA MUNICIPAL PARA EL DESARROLLO INTEGRAL DE LA FAMILIA	PARAMUNICIPALES MAYORES	18.76%	0.00%	14.14%	0.00%	63.71%
SISTEMA MUNICIPAL PARA EL DESARROLLO INTEGRAL DE LA FAMILIA DE ELOTA	PARAMUNICIPALES MAYORES	84.86%	84.46%	93.33%	63.64%	95.62%
SISTEMA MUNICIPAL PARA EL DESARROLLO INTEGRAL DE LA FAMILIA DEL MUNICIPIO DE ANGOSTURA	PARAMUNICIPALES MAYORES	45.17%	75.73%	93.33%	0.00%	0.00%
SISTEMA MUNICIPAL PARA EL DESARROLLO INTEGRAL DE LA FAMILIA DEL MUNICIPIO DE ESCUINAPA DE HGO.	PARAMUNICIPALES MAYORES	91.70%	94.85%	93.33%	90.00%	87.33%
SISTEMA MUNICIPAL PARA EL DESARROLLO INTEGRAL DE LA FAMILIA DEL MUNICIPIO DE GUASAVE	PARAMUNICIPALES MAYORES	95.56%	95.83%	97.33%	91.11%	97.33%
SISTEMA MUNICIPAL PARA EL DESARROLLO INTEGRAL DE LA FAMILIA DEL MUNICIPIO DE MAZATLÁN	PARAMUNICIPALES MAYORES	87.15%	81.09%	92.17%	80.00%	97.33%
SISTEMA MUNICIPAL PARA EL DIF DEL MUNICIPIO DE CHOIX, SINALOA	PARAMUNICIPALES MAYORES	70.06%	79.13%	97.08%	6.40%	86.67%
SISTEMA MUNICIPAL PARA EL DIF DEL MUNICIPIO DE NAVOLATO	PARAMUNICIPALES MAYORES	63.41%	79.57%	40.98%	46.00%	72.67%
SISTEMA MUNICIPAL PARA EL DIF DEL MUNICIPIO DE SALVADOR ALVARADO	PARAMUNICIPALES MAYORES	79.44%	87.07%	97.33%	48.00%	79.62%
SISTEMA PARA EL DESARROLLO INTEGRAL DE LA FAMILIA DE SAN IGNACIO	PARAMUNICIPALES MAYORES	84.14%	88.00%	93.33%	51.71%	97.33%
SISTEMA PARA EL DESARROLLO INTEGRAL DE LA FAMILIA DEL MUNICIPIO	PARAMUNICIPALES MAYORES	90.38%	96.80%	88.83%	72.00%	97.33%
SISTEMA PARA EL DESARROLLO INTEGRAL DE LA FAMILIA DEL MUNICIPIO DE CULIACAN SINALOA	PARAMUNICIPALES MAYORES	94.68%	95.45%	98.67%	86.00%	97.33%
SISTEMA PARA EL DESARROLLO INTEGRAL DE LA FAMILIA DEL MUNICIPIO DE SINALOA	PARAMUNICIPALES MAYORES	33.82%	47.42%	80.30%	5.82%	0.00%
TRIBUNAL MUNICIPAL DE CONCILIACIÓN Y ARBITRAJE DE CULIACAN, SINALOA	PARAMUNICIPALES MAYORES	57.74%	65.00%	61.69%	8.00%	84.22%
ZOOLOGICO DE CULIACÁN	PARAMUNICIPALES MAYORES	74.51%	89.84%	93.33%	12.80%	87.33%



RESULTADOS DEL PERIODO 1 DE 2022  
SONORA

NOMBRE DEL ENTE PÚBLICO	CLASIFICACIÓN DEL ENTE EN SEVAC	RESULTADO GLOBAL	A. REGISTROS CONTABLES	B. REGISTROS PRESUPUESTALES	C. REGISTROS ADMINISTRATIVOS	D. TRANSPARENCIA
GOBIERNO DEL ESTADO DE SONORA	PODER EJECUTIVO ESTATAL	100.00%	100.00%	100.00%	100.00%	100.00%
COMISIÓN ESTATAL DE DERECHOS HUMANOS DE SONORA	PODERES Y AUTÓNOMOS	100.00%	100.00%	100.00%	100.00%	100.00%
FISCALÍA GENERAL DE JUSTICIA DEL ESTADO	PODERES Y AUTÓNOMOS	100.00%	100.00%	100.00%	100.00%	100.00%
INSTITUTO ESTATAL ELECTORAL Y DE PARTICIPACIÓN CIUDADANA	PODERES Y AUTÓNOMOS	100.00%	100.00%	100.00%	100.00%	100.00%
INSTITUTO SONORENSE DE TRANSPARENCIA ACCESO A LA INFORMACIÓN PÚBLICA Y PROTECCIÓN DE DATOS PERSONALES	PODERES Y AUTÓNOMOS	81.95%	73.84%	83.00%	85.00%	90.00%
INSTITUTO SUPERIOR DE AUDITORÍA Y FISCALIZACIÓN	PODERES Y AUTÓNOMOS	100.00%	100.00%	100.00%	100.00%	100.00%
PODER JUDICIAL DEL ESTADO DE SONORA	PODERES Y AUTÓNOMOS	100.00%	100.00%	100.00%	100.00%	100.00%
PODER LEGISLATIVO DEL ESTADO DE SONORA	PODERES Y AUTÓNOMOS	100.00%	100.00%	100.00%	100.00%	100.00%
TRIBUNAL DE JUSTICIA ADMINISTRATIVA DEL ESTADO DE SONORA	PODERES Y AUTÓNOMOS	100.00%	100.00%	100.00%	100.00%	100.00%
TRIBUNAL ESTATAL ELECTORAL DE SONORA	PODERES Y AUTÓNOMOS	100.00%	100.00%	100.00%	100.00%	100.00%
UNIVERSIDAD DE SONORA	PODERES Y AUTÓNOMOS	97.63%	94.98%	99.42%	97.50%	100.00%
CENTRO DE EVALUACIÓN Y CONTROL DE CONFIANZA	PARAESTATALES	100.00%	100.00%	100.00%	100.00%	100.00%
CENTRO ESTATAL DE TRASPLANTES	PARAESTATALES	99.22%	97.78%	100.00%	100.00%	100.00%
CENTRO REGIONAL DE FORMACIÓN PROFESIONAL DOCENTE DE SONORA	PARAESTATALES	93.85%	92.80%	90.95%	90.91%	100.00%
COLEGIO DE BACHILLERES DEL ESTADO DE SONORA	PARAESTATALES	100.00%	100.00%	100.00%	100.00%	100.00%
COLEGIO DE EDUCACIÓN PROFESIONAL TÉCNICA DEL ESTADO DE SONORA	PARAESTATALES	100.00%	100.00%	100.00%	100.00%	100.00%
COLEGIO DE ESTUDIOS CIENTÍFICOS Y TECNOLÓGICOS DEL ESTADO DE SONORA	PARAESTATALES	100.00%	100.00%	100.00%	100.00%	100.00%
COMISIÓN DE ECOLOGÍA Y DESARROLLO SUSTENTABLE DEL ESTADO DE SONORA	PARAESTATALES	100.00%	100.00%	100.00%	100.00%	100.00%
COMISIÓN DE FOMENTO AL TURISMO DEL ESTADO DE SONORA	PARAESTATALES	100.00%	100.00%	100.00%	100.00%	100.00%
COMISIÓN DE VIVIENDA DEL ESTADO DE SONORA	PARAESTATALES	74.94%	71.48%	88.33%	48.75%	90.00%
COMISIÓN DEL DEPORTE DEL ESTADO DE SONORA	PARAESTATALES	96.15%	96.15%	100.00%	100.00%	90.00%
COMISIÓN EJECUTIVA ESTATAL DE ATENCION A VICTIMAS	PARAESTATALES	100.00%	100.00%	100.00%	100.00%	100.00%
COMISIÓN ESTATAL DEL AGUA	PARAESTATALES	68.77%	55.29%	32.08%	90.00%	100.00%
COMISIÓN ESTATAL PARA EL DESARROLLO DE LOS PUEBLOS Y COMUNIDADES INDÍGENAS	PARAESTATALES	100.00%	100.00%	100.00%	100.00%	100.00%
CONSEJO ESTATAL DE CIENCIA Y TECNOLOGÍA	PARAESTATALES	81.73%	89.20%	82.25%	81.67%	70.89%
CONSEJO ESTATAL DE CONCERTACIÓN PARA LA OBRA PÚBLICA	PARAESTATALES	76.93%	95.83%	84.42%	32.50%	80.00%
CONSEJO SONORENSE REGULADOR DEL BACANORA	PARAESTATALES	98.83%	96.67%	100.00%	100.00%	100.00%
COORDINACIÓN ESTATAL DE PROTECCIÓN CIVIL	PARAESTATALES	99.60%	100.00%	100.00%	98.00%	100.00%
EL COLEGIO DE SONORA	PARAESTATALES	100.00%	100.00%	100.00%	100.00%	100.00%

NOMBRE DEL ENTE PÚBLICO	CLASIFICACIÓN DEL ENTE EN SEVAC	RESULTADO GLOBAL	A. REGISTROS CONTABLES	B. REGISTROS PRESUPUESTALES	C. REGISTROS ADMINISTRATIVOS	D. TRANSPARENCIA
FIDEICOMISO FONDO REVOLVENTE SONORA	PARAESTATALES	100.00%	100.00%	100.00%	100.00%	100.00%
FIDEICOMISO MAESTRO PARA EL FINANCIAMIENTO DEL SECTOR AGROPECUARIO EN SONORA. "AGROSON"	PARAESTATALES	62.69%	54.87%	74.10%	43.33%	80.00%
FIDEICOMISO PUENTE COLORADO	PARAESTATALES	95.85%	95.83%	99.42%	87.14%	100.00%
FINANCIERA PARA EL DESARROLLO ECONÓMICO DE SONORA (FIDESON)	PARAESTATALES	82.19%	83.98%	85.67%	78.33%	80.00%
FONDO DE OPERACIÓN DE OBRAS SONORA SÍ	PARAESTATALES	64.23%	63.08%	44.08%	66.67%	80.00%
FONDO ESTATAL PARA LA MODERNIZACIÓN DEL TRANSPORTE	PARAESTATALES	93.83%	96.67%	100.00%	100.00%	80.00%
INSTITUTO DE ACUACULTURA DEL ESTADO DE SONORA O.P.D.	PARAESTATALES	79.94%	90.00%	82.19%	60.00%	80.00%
INSTITUTO DE BECAS Y CRÉDITO EDUCATIVO DEL ESTADO DE SONORA	PARAESTATALES	100.00%	100.00%	100.00%	100.00%	100.00%
INSTITUTO DE CAPACITACIÓN PARA EL TRABAJO DEL ESTADO DE SONORA	PARAESTATALES	99.91%	100.00%	99.57%	100.00%	100.00%
INSTITUTO DE SEGURIDAD Y SERVICIOS SOCIALES DE LOS TRABAJADORES DEL ESTADO DE SONORA	PARAESTATALES	88.39%	74.15%	87.17%	100.00%	100.00%
INSTITUTO SONORENSE DE CULTURA	PARAESTATALES	100.00%	100.00%	100.00%	100.00%	100.00%
INSTITUTO SONORENSE DE EDUCACIÓN PARA LOS ADULTOS	PARAESTATALES	100.00%	100.00%	100.00%	100.00%	100.00%
INSTITUTO SONORENSE DE INFRAESTRUCTURA EDUCATIVA	PARAESTATALES	100.00%	100.00%	100.00%	100.00%	100.00%
INSTITUTO SONORENSE DE LA JUVENTUD	PARAESTATALES	100.00%	100.00%	100.00%	100.00%	100.00%
INSTITUTO SONORENSE DE LAS MUJERES	PARAESTATALES	100.00%	100.00%	100.00%	100.00%	100.00%
INSTITUTO SUPERIOR DE SEGURIDAD PÚBLICA DEL ESTADO	PARAESTATALES	100.00%	100.00%	100.00%	100.00%	100.00%
INSTITUTO TECNOLÓGICO DE SONORA	PARAESTATALES	100.00%	100.00%	100.00%	100.00%	100.00%
INSTITUTO TECNOLÓGICO SUPERIOR DE CAJEME	PARAESTATALES	100.00%	100.00%	100.00%	100.00%	100.00%
INSTITUTO TECNOLÓGICO SUPERIOR DE CANANEA	PARAESTATALES	96.94%	99.33%	91.13%	100.00%	95.80%
INSTITUTO TECNOLÓGICO SUPERIOR DE PUERTO PEÑASCO	PARAESTATALES	70.16%	71.88%	100.00%	0.00%	100.00%
JUNTA DE CAMINOS DEL ESTADO DE SONORA	PARAESTATALES	100.00%	100.00%	100.00%	100.00%	100.00%
LOS SERVICIOS DE SALUD DE SONORA	PARAESTATALES	100.00%	100.00%	100.00%	100.00%	100.00%
LOS SERVICIOS EDUCATIVOS DEL ESTADO DE SONORA	PARAESTATALES	97.82%	98.67%	100.00%	91.43%	100.00%
OPERADORA DE PROYECTOS ESTRATÉGICOS DEL ESTADO DE SONORA	PARAESTATALES	96.28%	100.00%	100.00%	100.00%	85.11%
PROCURADURÍA AMBIENTAL DEL ESTADO DE SONORA	PARAESTATALES	100.00%	100.00%	100.00%	100.00%	100.00%
PROGRESO FIDEICOMISO PROMOTOR URBANO DEL ESTADO DE SONORA	PARAESTATALES	96.00%	100.00%	82.50%	97.50%	100.00%
PROSONORA	PARAESTATALES	94.43%	100.00%	93.67%	100.00%	82.78%
RADIO SONORA	PARAESTATALES	100.00%	100.00%	100.00%	100.00%	100.00%
SECRETARÍA EJECUTIVA DEL SISTEMA ESTATAL ANTICORRUPCIÓN DEL ESTADO DE SONORA	PARAESTATALES	97.75%	96.90%	94.17%	100.00%	100.00%



RESULTADOS DEL PERIODO 1 DE 2022  
SONORA

NOMBRE DEL ENTE PÚBLICO	CLASIFICACIÓN DEL ENTE EN SEVAC	RESULTADO GLOBAL	A. REGISTROS CONTABLES	B. REGISTROS PRESUPUESTALES	C. REGISTROS ADMINISTRATIVOS	D. TRANSPARENCIA
SERVICIO DE ADMINISTRACIÓN Y ENAJENACIÓN DE BIENES DE ENTIDADES DEL GOBIERNO DEL ESTADO DE SONORA	PARAESTATALES	100.00%	100.00%	100.00%	100.00%	100.00%
SISTEMA ESTATAL DE TELEVISIÓN SONORENSE	PARAESTATALES	100.00%	100.00%	100.00%	100.00%	100.00%
SISTEMA PARA EL DESARROLLO INTEGRAL DE LA FAMILIA DEL ESTADO DE SONORA	PARAESTATALES	100.00%	100.00%	100.00%	100.00%	100.00%
TELEFONÍA RURAL DE SONORA	PARAESTATALES	100.00%	100.00%	100.00%	100.00%	100.00%
TELEVISORA DE HERMOSILLO, S.A. DE C.V.	PARAESTATALES	95.19%	100.00%	100.00%	100.00%	80.78%
UNIVERSIDAD DE LA SIERRA	PARAESTATALES	91.31%	94.67%	98.25%	83.33%	87.43%
UNIVERSIDAD ESTATAL DE SONORA	PARAESTATALES	97.38%	100.00%	99.42%	87.50%	100.00%
UNIVERSIDAD TECNOLÓGICA DE ETCHOJOA	PARAESTATALES	55.93%	80.67%	23.61%	35.00%	63.90%
UNIVERSIDAD TECNOLÓGICA DE GUAYMAS	PARAESTATALES	84.18%	68.67%	87.54%	88.21%	100.00%
UNIVERSIDAD TECNOLÓGICA DE HERMOSILLO	PARAESTATALES	82.88%	90.00%	85.04%	81.86%	72.00%
UNIVERSIDAD TECNOLÓGICA DE NOGALES	PARAESTATALES	92.27%	97.00%	96.40%	99.23%	76.78%
UNIVERSIDAD TECNOLÓGICA DE PUERTO PEÑASCO	PARAESTATALES	100.00%	100.00%	100.00%	100.00%	100.00%
UNIVERSIDAD TECNOLÓGICA DE SAN LUIS RÍO COLORADO	PARAESTATALES	100.00%	100.00%	100.00%	100.00%	100.00%
UNIVERSIDAD TECNOLÓGICA DEL SUR DE SONORA	PARAESTATALES	100.00%	100.00%	100.00%	100.00%	100.00%
26-002 AGUA PRIETA	MUNICIPIOS MAYORES	83.77%	87.29%	88.89%	69.50%	86.36%
26-003 ALAMOS	MUNICIPIOS MAYORES	79.20%	82.64%	94.17%	40.11%	91.83%
26-017 CABORCA	MUNICIPIOS MAYORES	91.59%	92.35%	97.27%	96.50%	83.76%
26-018 CAJEME	MUNICIPIOS MAYORES	86.86%	77.73%	84.95%	82.75%	100.00%
26-019 CANANEA	MUNICIPIOS MAYORES	95.00%	92.00%	100.00%	89.00%	98.67%
26-025 EMPALME	MUNICIPIOS MAYORES	0.96%	3.20%	0.00%	0.00%	0.00%
26-026 ETCHOJOA	MUNICIPIOS MAYORES	84.90%	82.98%	89.26%	72.00%	92.50%
26-029 GUAYMAS	MUNICIPIOS MAYORES	92.29%	90.48%	99.57%	76.15%	100.00%
26-030 HERMOSILLO	MUNICIPIOS MAYORES	100.00%	100.00%	100.00%	100.00%	100.00%
26-033 HUATABAMPO	MUNICIPIOS MAYORES	44.31%	16.38%	23.57%	45.23%	85.45%
26-036 MAGDALENA	MUNICIPIOS MAYORES	57.85%	43.00%	64.01%	26.25%	89.67%
26-042 NAVOJOA	MUNICIPIOS MAYORES	70.95%	85.67%	80.44%	16.50%	86.20%
26-043 NOGALES	MUNICIPIOS MAYORES	76.11%	96.51%	84.15%	25.00%	84.43%
26-048 PUERTO PEÑASCO	MUNICIPIOS MAYORES	19.30%	0.00%	0.00%	0.00%	64.33%
26-055 SAN LUIS RÍO COLORADO	MUNICIPIOS MAYORES	92.94%	94.20%	92.46%	84.77%	97.43%



RESULTADOS DEL PERIODO 1 DE 2022  
SONORA

NOMBRE DEL ENTE PÚBLICO	CLASIFICACIÓN DEL ENTE EN SEVAC	RESULTADO GLOBAL	A. REGISTROS CONTABLES	B. REGISTROS PRESUPUESTALES	C. REGISTROS ADMINISTRATIVOS	D. TRANSPARENCIA
ADMINISTRACIÓN PORTUARIA INTEGRAL MUNICIPAL DE GUAYMAS SA DE CV	PARAMUNICIPALES MAYORES	49.43%	48.83%	59.92%	7.27%	75.60%
AGENCIA MUNICIPAL DE DESARROLLO ECONÓMICO	PARAMUNICIPALES MAYORES	71.71%	89.75%	96.65%	12.80%	73.61%
AGUA DE HERMOSILLO	PARAMUNICIPALES MAYORES	85.17%	84.27%	90.23%	68.00%	96.11%
ALUMBRADO PUBLICO DE HERMOSILLO	PARAMUNICIPALES MAYORES	37.30%	37.62%	28.67%	22.00%	56.00%
CENTRO DE CONVENCIONES PUERTO PEÑASCO	PARAMUNICIPALES MAYORES	1.88%	0.00%	5.06%	4.36%	0.00%
CONSEJO DE PROMOCIÓN ECONÓMICA DE CIUDAD OBREGÓN	PARAMUNICIPALES MAYORES	67.16%	73.56%	39.22%	51.60%	93.00%
CONSEJO MUNICIPAL DE CONCERTACIÓN PARA LA OBRA PÚBLICA DE AGUA PRIETA	PARAMUNICIPALES MAYORES	88.58%	89.75%	90.86%	70.00%	100.00%
CONSEJO MUNICIPAL DE CONCERTACIÓN PARA LA OBRA PÚBLICA DE GUAYMAS SONORA	PARAMUNICIPALES MAYORES	87.06%	94.00%	85.00%	60.80%	100.00%
CONSEJO MUNICIPAL DE CONCERTACIÓN PARA LA OBRA PÚBLICA DE HERMOSILLO	PARAMUNICIPALES MAYORES	99.57%	100.00%	97.86%	100.00%	100.00%
CONSEJO MUNICIPAL DE CONCERTACIÓN PARA LA OBRA PÚBLICA DE NAVOJOA	PARAMUNICIPALES MAYORES	94.60%	94.44%	100.00%	90.00%	94.17%
CONSEJO MUNICIPAL DE CONCERTACIÓN PARA LA OBRA PUBLICA DEL AYUNTAMIENTO DE NOGALES, SON.	PARAMUNICIPALES MAYORES	86.93%	94.55%	99.42%	44.80%	100.00%
CUERPO DE BOMBEROS DE NAVOJOA	PARAMUNICIPALES MAYORES	32.73%	47.83%	73.94%	6.00%	0.00%
CUERPO DE BOMBEROS DEL MUNICIPIO DE HUATABAMPO	PARAMUNICIPALES MAYORES	51.96%	58.76%	85.06%	23.27%	38.89%
ESTACIÓN CENTRAL DE AUTOBUSES DE CIUDAD OBREGÓN SONORA	PARAMUNICIPALES MAYORES	51.67%	48.97%	78.00%	0.00%	75.71%
FIDEICOMISO OPERADOR DEL PARQUE INDUSTRIAL DE NOGALES (FOPIN)	PARAMUNICIPALES MAYORES	54.32%	74.18%	88.99%	52.80%	0.00%
INMOBILIARIA DEL RIO COLORADO	PARAMUNICIPALES MAYORES	87.32%	98.50%	45.42%	96.00%	98.25%
INSTITUTO DE LA MUJER DEL MUNICIPIO DE NOGALES	PARAMUNICIPALES MAYORES	17.40%	31.44%	12.00%	20.00%	0.00%
INSTITUTO DEL DEPORTE Y DE LA JUVENTUD DE HERMOSILLO	PARAMUNICIPALES MAYORES	96.56%	98.18%	100.00%	86.00%	100.00%
INSTITUTO MUNICIPAL DE CULTURA Y ARTE DE GUAYMAS	PARAMUNICIPALES MAYORES	23.91%	5.71%	6.67%	8.00%	75.89%
INSTITUTO MUNICIPAL DE CULTURA Y ARTE DE HERMOSILLO	PARAMUNICIPALES MAYORES	77.07%	85.33%	80.17%	43.33%	90.00%
INSTITUTO MUNICIPAL DE FOMENTO A LA CULTURA Y LAS ARTES DE NOGALES	PARAMUNICIPALES MAYORES	53.95%	69.33%	82.67%	8.00%	46.19%
INSTITUTO MUNICIPAL DE INVESTIGACIÓN Y PLANEACIÓN DE NOGALES	PARAMUNICIPALES MAYORES	64.63%	51.88%	76.83%	31.60%	99.13%
INSTITUTO MUNICIPAL DE INVESTIGACIÓN Y PLANEACIÓN URBANA DE CAJEME	PARAMUNICIPALES MAYORES	98.25%	95.00%	100.00%	100.00%	100.00%
INSTITUTO MUNICIPAL DE PLANEACIÓN URBANA DE HERMOSILLO	PARAMUNICIPALES MAYORES	75.80%	85.70%	97.86%	18.67%	90.00%
INSTITUTO MUNICIPAL DE PLANEACIÓN URBANA DE NAVOJOA	PARAMUNICIPALES MAYORES	83.08%	83.33%	80.88%	80.80%	86.33%
INSTITUTO MUNICIPAL DEL DEPORTE DE NOGALES	PARAMUNICIPALES MAYORES	28.83%	44.22%	66.77%	0.00%	0.00%
OOMAPAS DE CAJEME	PARAMUNICIPALES MAYORES	94.65%	99.33%	100.00%	74.40%	100.00%
ORGANISMO DE LIMPIA DESCENTRALIZADO DE AGUA PRIETA	PARAMUNICIPALES MAYORES	77.73%	78.67%	100.00%	26.00%	100.00%
ORGANISMO OPERADOR MUNICIPAL DE AGUA POTABLE ALCANTARILLADO Y SANEAMIENTO DE AGUA PRIETA	PARAMUNICIPALES MAYORES	93.90%	100.00%	100.00%	72.00%	98.00%



RESULTADOS DEL PERIODO 1 DE 2022  
SONORA

NOMBRE DEL ENTE PÚBLICO	CLASIFICACIÓN DEL ENTE EN SEVAC	RESULTADO GLOBAL	A. REGISTROS CONTABLES	B. REGISTROS PRESUPUESTALES	C. REGISTROS ADMINISTRATIVOS	D. TRANSPARENCIA
ORGANISMO OPERADOR MUNICIPAL DE AGUA POTABLE ALCANTARILLADO Y SANEAMIENTO DE ALAMOS	PARAMUNICIPALES MAYORES	45.43%	42.25%	61.88%	8.00%	66.67%
ORGANISMO OPERADOR MUNICIPAL DE AGUA POTABLE ALCANTARILLADO Y SANEAMIENTO DE CABORCA	PARAMUNICIPALES MAYORES	36.21%	24.00%	33.43%	7.27%	78.67%
ORGANISMO OPERADOR MUNICIPAL DE AGUA POTABLE ALCANTARILLADO Y SANEAMIENTO DE MAGDALENA SONORA	PARAMUNICIPALES MAYORES	35.38%	47.00%	88.24%	6.40%	0.00%
ORGANISMO OPERADOR MUNICIPAL DE AGUA POTABLE ALCANTARILLADO Y SANEAMIENTO DE NAVOJOA	PARAMUNICIPALES MAYORES	48.87%	46.78%	36.39%	29.11%	77.60%
ORGANISMO OPERADOR MUNICIPAL DE AGUA POTABLE ALCANTARILLADO Y SANEAMIENTO DE SAN LUIS RÍO COLORADO	PARAMUNICIPALES MAYORES	86.85%	90.33%	93.14%	58.00%	100.00%
ORGANISMO OPERADOR MUNICIPAL DE AGUA POTABLE ALCANTARILLADO Y SANEAMIENTO DEL MUNICIPIO DE HUATABAMPO	PARAMUNICIPALES MAYORES	85.73%	94.17%	93.33%	58.00%	90.00%
ORGANISMO OPERADOR MUNICIPAL DE AGUA POTABLE, ALCANTARILLADO Y SANEAMIENTO DE NOGALES	PARAMUNICIPALES MAYORES	60.15%	44.31%	64.95%	56.00%	81.81%
ORGANISMO OPERADOR MUNICIPAL DE AGUA POTABLE, ALCANTARILLADO Y SANEAMIENTO DE PUERTO PEÑASCO	PARAMUNICIPALES MAYORES	98.25%	96.15%	100.00%	98.00%	100.00%
ORGANISMO OPERADOR MUNICIPAL DE AGUA POTABLE, ALCANTERRILLADO Y SANEAMIENTO DE ETCHOJOA	PARAMUNICIPALES MAYORES	24.48%	38.38%	45.23%	0.00%	8.00%
ORGANISMO OPERADOR PARA EL MANEJO INTEGRAL DEL SERVICIO DE LIMPIEZA MUNICIPAL	PARAMUNICIPALES MAYORES	97.50%	100.00%	100.00%	100.00%	90.00%
ORGANISMO PROMOTOR DEL DESARROLLO ECONÓMICO DE SAN LUIS RÍO COLORADO, SONORA	PARAMUNICIPALES MAYORES	65.04%	49.97%	83.42%	37.60%	93.38%
PREPARATORIA MUNICIPAL OMAR OSVALDO ROMO COVARRUBIAS	PARAMUNICIPALES MAYORES	63.61%	61.42%	97.43%	22.00%	72.93%
PROMOTORA INMOBILIARIA DEL MUNICIPIO DE CAJEME	PARAMUNICIPALES MAYORES	52.42%	49.95%	22.17%	40.00%	90.00%
PROMOTORA INMOBILIARIA DEL MUNICIPIO DE GUAYMAS	PARAMUNICIPALES MAYORES	40.12%	33.07%	30.67%	24.00%	70.44%
PROMOTORA INMOBILIARIA DEL MUNICIPIO DE HERMOSILLO	PARAMUNICIPALES MAYORES	86.07%	91.88%	92.97%	51.60%	100.00%
PROMOTORA INMOBILIARIA DEL MUNICIPIO DE NOGALES SONORA	PARAMUNICIPALES MAYORES	99.20%	100.00%	100.00%	96.00%	100.00%
RASTRO MUNICIPAL DE CAJEME	PARAMUNICIPALES MAYORES	18.57%	10.17%	0.00%	6.00%	55.24%
RASTRO MUNICIPAL DE NAVOJOA	PARAMUNICIPALES MAYORES	2.54%	3.33%	6.86%	0.00%	0.00%
SISTEMA MUNICIPAL PARA EL DESARROLLO INTEGRAL DE LA FAMILIA DE AGUA PRIETA	PARAMUNICIPALES MAYORES	64.19%	68.67%	90.85%	8.00%	81.54%
SISTEMA MUNICIPAL PARA EL DESARROLLO INTEGRAL DE LA FAMILIA DE CABORCA	PARAMUNICIPALES MAYORES	22.16%	0.00%	0.00%	5.82%	84.00%
SISTEMA MUNICIPAL PARA EL DESARROLLO INTEGRAL DE LA FAMILIA DEL MUNICIPIO DE NOGALES	PARAMUNICIPALES MAYORES	62.46%	64.00%	45.96%	29.33%	100.00%
SISTEMA PARA EL DESARROLLO INTEGRAL DE LA FAMILIA DEL MUNICIPIO DE EMPALME	PARAMUNICIPALES MAYORES	0.00%	0.00%	0.00%	0.00%	0.00%
SISTEMA PARA EL DESARROLLO INTEGRAL DE LA FAMILIA DEL MUNICIPIO DE GUAYMAS	PARAMUNICIPALES MAYORES	84.86%	93.00%	97.86%	64.00%	79.75%
SISTEMA PARA EL DESARROLLO INTEGRAL DE LA FAMILIA DEL MUNICIPIO DE NAVOJOA	PARAMUNICIPALES MAYORES	77.79%	87.50%	85.00%	34.80%	92.80%
SISTEMA PARA EL DESARROLLO INTEGRAL DE LA FAMILIA DEL MUNICIPIO DE SAN LUIS RÍO COLORADO	PARAMUNICIPALES MAYORES	89.05%	94.44%	94.17%	60.80%	100.00%
SISTEMA PARA EL DESARROLLO INTEGRAL DE LA FAMILIA EN EL MUNICIPIO DE HERMOSILLO	PARAMUNICIPALES MAYORES	98.03%	96.67%	100.00%	96.00%	100.00%
26-001 ACONCHI	MUNICIPIOS MENORES	72.33%	92.38%	100.00%	51.07%	48.00%
26-004 ALTAR	MUNICIPIOS MENORES	0.00%	0.00%	0.00%	0.00%	0.00%
26-005 ARIVECHI	MUNICIPIOS MENORES	88.39%	91.00%	100.00%	61.43%	96.00%



RESULTADOS DEL PERIODO 1 DE 2022  
SONORA

NOMBRE DEL ENTE PÚBLICO	CLASIFICACIÓN DEL ENTE EN SEVAC	RESULTADO GLOBAL	A. REGISTROS CONTABLES	B. REGISTROS PRESUPUESTALES	C. REGISTROS ADMINISTRATIVOS	D. TRANSPARENCIA
26-006 ARIZPE	MUNICIPIOS MENORES	46.25%	0.00%	0.00%	81.25%	100.00%
26-007 ATIL	MUNICIPIOS MENORES	78.30%	87.67%	100.00%	40.00%	80.00%
26-008 BACADÉHUACHI	MUNICIPIOS MENORES	9.59%	28.89%	0.00%	4.62%	0.00%
26-009 BACANORA	MUNICIPIOS MENORES	74.74%	93.50%	96.00%	61.43%	50.67%
26-010 BACERAC	MUNICIPIOS MENORES	8.60%	0.00%	0.00%	43.00%	0.00%
26-011 BACOACHI	MUNICIPIOS MENORES	49.98%	34.27%	80.00%	22.50%	64.00%
26-012 BÁCUM	MUNICIPIOS MENORES	52.35%	38.17%	48.00%	29.52%	84.67%
26-013 BANÁMICHÍ	MUNICIPIOS MENORES	90.00%	90.00%	100.00%	67.00%	98.67%
26-014 BAVIÁCORA	MUNICIPIOS MENORES	65.55%	89.64%	100.00%	54.29%	26.00%
26-015 BAVISPE	MUNICIPIOS MENORES	80.73%	82.25%	100.00%	60.25%	80.00%
26-016 BENJAMÍN HILL	MUNICIPIOS MENORES	83.64%	88.33%	100.00%	55.71%	86.67%
26-020 CARBÓ	MUNICIPIOS MENORES	80.76%	87.54%	100.00%	67.50%	70.00%
26-021 LA COLORADA	MUNICIPIOS MENORES	22.28%	0.00%	0.00%	25.00%	57.60%
26-022 CUCURPE	MUNICIPIOS MENORES	95.14%	89.79%	100.00%	91.00%	100.00%
26-023 CUMPAS	MUNICIPIOS MENORES	79.51%	89.33%	100.00%	58.57%	70.00%
26-024 DIVISADEROS	MUNICIPIOS MENORES	42.20%	0.00%	0.00%	77.00%	89.33%
26-027 FRONTERAS	MUNICIPIOS MENORES	74.46%	88.08%	93.60%	33.57%	75.33%
26-028 GRANADOS	MUNICIPIOS MENORES	82.56%	88.33%	88.00%	52.32%	93.33%
26-031 HUACHINERA	MUNICIPIOS MENORES	79.96%	88.86%	100.00%	46.50%	80.00%
26-032 HUÁSABAS	MUNICIPIOS MENORES	38.10%	0.00%	0.00%	51.50%	92.67%
26-034 HUÉPAC	MUNICIPIOS MENORES	47.00%	86.00%	100.00%	6.00%	0.00%
26-035 IMURIS	MUNICIPIOS MENORES	41.01%	37.20%	32.00%	21.25%	64.00%
26-037 MAZATÁN	MUNICIPIOS MENORES	24.60%	58.00%	36.00%	0.00%	0.00%
26-038 MOCTEZUMA	MUNICIPIOS MENORES	92.20%	89.33%	100.00%	77.00%	100.00%
26-039 NACO	MUNICIPIOS MENORES	1.60%	0.00%	8.00%	0.00%	0.00%
26-040 NÁCORI CHICO	MUNICIPIOS MENORES	75.82%	88.19%	100.00%	30.83%	77.33%
26-041 NACUZARI DE GARCÍA	MUNICIPIOS MENORES	0.00%	0.00%	0.00%	0.00%	0.00%
26-044 ONAVAS	MUNICIPIOS MENORES	74.24%	91.00%	100.00%	65.71%	46.00%
26-045 OPODEPE	MUNICIPIOS MENORES	82.71%	80.83%	100.00%	57.32%	90.00%



RESULTADOS DEL PERIODO 1 DE 2022  
SONORA

NOMBRE DEL ENTE PÚBLICO	CLASIFICACIÓN DEL ENTE EN SEVAC	RESULTADO GLOBAL	A. REGISTROS CONTABLES	B. REGISTROS PRESUPUESTALES	C. REGISTROS ADMINISTRATIVOS	D. TRANSPARENCIA
26-046 OQUITOA	MUNICIPIOS MENORES	3.37%	5.60%	0.00%	8.46%	0.00%
26-047 PITIQUITO	MUNICIPIOS MENORES	35.34%	14.00%	20.00%	35.71%	66.67%
26-049 QUIRIEGO	MUNICIPIOS MENORES	37.10%	0.00%	0.00%	47.50%	92.00%
26-050 RAYÓN	MUNICIPIOS MENORES	40.70%	0.00%	0.00%	59.50%	96.00%
26-051 ROSARIO	MUNICIPIOS MENORES	86.30%	92.25%	97.60%	55.50%	93.33%
26-052 SAHUARIPA	MUNICIPIOS MENORES	23.27%	0.00%	0.00%	39.33%	51.33%
26-053 SAN FELIPE DE JESÚS	MUNICIPIOS MENORES	91.80%	88.00%	100.00%	77.00%	100.00%
26-054 SAN JAVIER	MUNICIPIOS MENORES	10.50%	0.00%	0.00%	12.50%	26.67%
26-056 SAN MIGUEL DE HORCASITAS	MUNICIPIOS MENORES	32.50%	0.00%	0.00%	42.50%	80.00%
26-057 SAN PEDRO DE LA CUEVA	MUNICIPIOS MENORES	83.34%	90.17%	100.00%	51.43%	86.67%
26-058 SANTA ANA	MUNICIPIOS MENORES	63.57%	68.67%	83.60%	17.27%	76.00%
26-059 SANTA CRUZ	MUNICIPIOS MENORES	80.34%	84.17%	100.00%	61.43%	76.00%
26-060 SÁRIC	MUNICIPIOS MENORES	29.69%	11.33%	52.00%	21.43%	38.67%
26-061 SOYOPA	MUNICIPIOS MENORES	36.80%	0.00%	0.00%	44.00%	93.33%
26-062 SUAQUI GRANDE	MUNICIPIOS MENORES	43.10%	0.00%	0.00%	74.50%	94.00%
26-063 TEPACHE	MUNICIPIOS MENORES	41.90%	0.00%	0.00%	59.50%	100.00%
26-064 TRINCHERAS	MUNICIPIOS MENORES	5.30%	5.87%	9.60%	8.08%	0.00%
26-065 TUBUTAMA	MUNICIPIOS MENORES	69.05%	90.83%	100.00%	40.00%	46.00%
26-066 URES	MUNICIPIOS MENORES	10.43%	34.75%	0.00%	0.00%	0.00%
26-067 VILLA HIDALGO	MUNICIPIOS MENORES	80.82%	91.67%	100.00%	71.61%	63.33%
26-068 VILLA PESQUEIRA	MUNICIPIOS MENORES	14.12%	19.33%	41.60%	0.00%	0.00%
26-069 YÉCORÁ	MUNICIPIOS MENORES	65.54%	74.58%	80.80%	36.00%	66.00%
26-070 GENERAL PLUTARCO ELÍAS CALLES	MUNICIPIOS MENORES	79.20%	90.67%	76.00%	59.00%	83.33%
26-071 BENITO JUÁREZ	MUNICIPIOS MENORES	63.35%	54.00%	0.00%	85.75%	100.00%
26-072 SAN IGNACIO RÍO MUERTO	MUNICIPIOS MENORES	4.44%	12.25%	0.00%	3.85%	0.00%
OOMAPASSA	PARAMUNICIPALES MENORES	64.00%	84.00%	80.00%	18.00%	60.00%
OOMAPASSIRM	PARAMUNICIPALES MENORES	0.00%	0.00%	0.00%	0.00%	0.00%
ORGANISMO OPERADOR MUNICIPAL DE AGUA POTABLE ALCANTARILLADO Y SANEAMIENTO DE BÁCUM	PARAMUNICIPALES MENORES	0.00%	0.00%	0.00%	0.00%	0.00%
ORGANISMO OPERADOR MUNICIPAL DE AGUA POTABLE ALCANTARILLADO Y SANEAMIENTO DE CUMPAS	PARAMUNICIPALES MENORES	81.52%	83.78%	100.00%	36.00%	100.00%





RESULTADOS DEL PERIODO 1 DE 2022  
SONORA

NOMBRE DEL ENTE PÚBLICO	CLASIFICACIÓN DEL ENTE EN SEVAC	RESULTADO GLOBAL	A. REGISTROS CONTABLES	B. REGISTROS PRESUPUESTALES	C. REGISTROS ADMINISTRATIVOS	D. TRANSPARENCIA
ORGANISMO OPERADOR MUNICIPAL DE AGUA POTABLE ALCANTARILLADO Y SANEAMIENTO DE IMURIS	PARAMUNICIPALES MENORES	0.00%	0.00%	0.00%	0.00%	0.00%
ORGANISMO OPERADOR MUNICIPAL DE AGUA POTABLE ALCANTARILLADO Y SANEAMIENTO DE NACOSARI	PARAMUNICIPALES MENORES	0.00%	0.00%	0.00%	0.00%	0.00%
ORGANISMO OPERADOR MUNICIPAL DE AGUA POTABLE ALCANTARILLADO Y SANEAMIENTO DE SAN PEDRO DE LA CUEVA	PARAMUNICIPALES MENORES	85.91%	89.75%	100.00%	60.00%	90.00%
ORGANISMO OPERADOR MUNICIPAL DE AGUA POTABLE ALCANTARILLADO Y SANEAMIENTO DE URES	PARAMUNICIPALES MENORES	44.73%	70.00%	78.00%	23.14%	0.00%
ORGANISMO OPERADOR MUNICIPAL DE AGUA POTABLE, ALCANTARILLADO Y SANEAMIENTO DE BENITO JUÁREZ	PARAMUNICIPALES MENORES	96.69%	94.12%	100.00%	93.71%	100.00%
ORGANISMO OPERADOR MUNICIPAL DE AGUA POTABLE, ALCANTARILLADO Y SANEAMIENTO DE BENJAMIN HILL	PARAMUNICIPALES MENORES	83.60%	90.00%	100.00%	48.00%	90.00%
ORGANISMO OPERADOR MUNICIPAL DE AGUA POTABLE, ALCANTARILLADO Y SANEAMIENTO DE FRONTERAS	PARAMUNICIPALES MENORES	69.63%	80.95%	88.00%	6.00%	90.00%
ORGANISMO OPERADOR MUNICIPAL DE AGUA POTABLE, ALCANTARILLADO Y SANEAMIENTO DE MOCTEZUMA	PARAMUNICIPALES MENORES	76.36%	81.11%	100.00%	37.33%	82.00%
ORGANISMO OPERADOR MUNICIPAL DE AGUA POTABLE, ALCANTARILLADO Y SANEAMIENTO DE NACO	PARAMUNICIPALES MENORES	0.00%	0.00%	0.00%	0.00%	0.00%
ORGANISMO OPERADOR PARAMUNICIPAL DE AGUA POTABLE ALCANTARILLADO Y SANEAMIENTO DE PEC	PARAMUNICIPALES MENORES	0.00%	0.00%	0.00%	0.00%	0.00%
SISTEMA MUNICIPAL PARA EL DESARROLLO INTEGRAL DE LA FAMILIA DE SANTA ANA	PARAMUNICIPALES MENORES	42.78%	60.92%	100.00%	7.27%	0.00%



RESULTADOS DEL PERIODO 1 DE 2022  
TABASCO

NOMBRE DEL ENTE PÚBLICO	CLASIFICACIÓN DEL ENTE EN SEVAC	RESULTADO GLOBAL	A. REGISTROS CONTABLES	B. REGISTROS PRESUPUESTALES	C. REGISTROS ADMINISTRATIVOS	D. TRANSPARENCIA
SECRETARÍA DE FINANZAS DEL ESTADO DE TABASCO	PODER EJECUTIVO ESTATAL	93.74%	81.87%	98.99%	96.92%	100.00%
COMISIÓN ESTATAL DE LOS DERECHOS HUMANOS DE TABASCO (CEDH)	PODERES Y AUTÓNOMOS	98.82%	100.00%	99.42%	95.49%	99.33%
FISCALÍA GENERAL DEL ESTADO DE TABASCO	PODERES Y AUTÓNOMOS	98.88%	100.00%	98.67%	95.71%	100.00%
H. CONGRESO DEL ESTADO DE TABASCO	PODERES Y AUTÓNOMOS	99.71%	100.00%	100.00%	98.57%	100.00%
INSTITUTO ELECTORAL Y DE PARTICIPACIÓN CIUDADANA DE TABASCO	PODERES Y AUTÓNOMOS	83.60%	83.68%	93.58%	52.97%	100.00%
INSTITUTO TABASQUEÑO DE TRANSPARENCIA Y ACCESO A LA INFORMACIÓN PÚBLICA	PODERES Y AUTÓNOMOS	99.50%	99.40%	100.00%	98.57%	100.00%
ÓRGANO SUPERIOR DE FISCALIZACIÓN DEL ESTADO	PODERES Y AUTÓNOMOS	100.00%	100.00%	100.00%	100.00%	100.00%
TRIBUNAL DE JUSTICIA ADMINISTRATIVA DEL ESTADO DE TABASCO	PODERES Y AUTÓNOMOS	100.00%	100.00%	100.00%	100.00%	100.00%
TRIBUNAL ELECTORAL DE TABASCO	PODERES Y AUTÓNOMOS	97.66%	95.70%	100.00%	100.00%	96.67%
TRIBUNAL SUPERIOR DE JUSTICIA DEL ESTADO DE TABASCO	PODERES Y AUTÓNOMOS	100.00%	100.00%	100.00%	100.00%	100.00%
ADMINISTRACIÓN PORTUARIA INTEGRAL DE TABASCO, S.A. DE C.V.	PARAESTATALES	24.28%	20.06%	6.67%	58.79%	16.67%
CENTRAL DE ABASTO DE VILLAHERMOSA	PARAESTATALES	94.68%	95.22%	83.21%	98.57%	100.00%
CENTRAL DE MAQUINARIA DE TABASCO	PARAESTATALES	96.77%	99.33%	93.33%	100.00%	93.33%
CENTRO DE CONCILIACION LABORAL DEL ESTADO DE TABASCO	PARAESTATALES	62.27%	52.26%	55.33%	39.56%	100.00%
CENTRO DE INTERPRETACION Y CONVIVENCIA CON LA NATURALEZA (YUMKA)	PARAESTATALES	94.17%	99.13%	94.33%	94.73%	86.67%
COLEGIO DE BACHILLERES DE TABASCO (COBATAB)	PARAESTATALES	99.31%	100.00%	97.33%	99.23%	100.00%
COLEGIO DE EDUCACIÓN PROFESIONAL TÉCNICA DE TABASCO (CONALEP)	PARAESTATALES	62.69%	61.53%	0.00%	92.00%	91.00%
COLEGIO DE ESTUDIOS CIENTÍFICOS Y TECNOLÓGICOS DEL ESTADO DE TABASCO (CECYTE)	PARAESTATALES	100.00%	100.00%	100.00%	100.00%	100.00%
COMISION DE RADIO Y TELEVISION DE TABASCO (CORAT)	PARAESTATALES	90.58%	88.14%	84.42%	89.23%	100.00%
COMISIÓN ESTATAL DE AGUA Y SANEAMIENTO	PARAESTATALES	88.54%	99.40%	100.00%	60.44%	86.67%
COMISIÓN ESTATAL DE CONCILIACIÓN Y ARBITRAJE MÉDICO (CECAMET)	PARAESTATALES	58.05%	51.05%	60.00%	65.93%	60.00%
CONSEJO DE CIENCIA Y TECNOLOGÍA DEL ESTADO DE TABASCO (CCYTET)	PARAESTATALES	24.00%	13.04%	0.00%	33.85%	50.67%
COORDINACION ESTATAL PARA LA REGULARIZACION DE LA TENENCIA DE LA TIERRA	PARAESTATALES	99.46%	99.09%	100.00%	98.89%	100.00%
ESPECTÁCULOS DEPORTIVOS DE TABASCO, S.A. DE C.V.	PARAESTATALES	44.21%	28.26%	6.67%	60.77%	83.33%
INSTITUTO DE BENEFICENCIA PUBLICA DEL ESTADO DE TABASCO	PARAESTATALES	100.00%	100.00%	100.00%	100.00%	100.00%
INSTITUTO DE EDUCACIÓN PARA ADULTOS DE TABASCO (IEAT)	PARAESTATALES	38.44%	28.26%	6.67%	40.22%	76.67%
INSTITUTO DE FORMACIÓN PARA EL TRABAJO DEL ESTADO DE TABASCO (IFORTAB)	PARAESTATALES	100.00%	100.00%	100.00%	100.00%	100.00%
INSTITUTO DE LA JUVENTUD Y EL DEPORTE DE TABASCO	PARAESTATALES	100.00%	100.00%	100.00%	100.00%	100.00%
INSTITUTO DE PROTECCIÓN CIVIL DEL ESTADO DE TABASCO	PARAESTATALES	65.86%	26.38%	91.08%	87.91%	83.33%



RESULTADOS DEL PERIODO 1 DE 2022  
TABASCO

NOMBRE DEL ENTE PÚBLICO	CLASIFICACIÓN DEL ENTE EN SEVAC	RESULTADO GLOBAL	A. REGISTROS CONTABLES	B. REGISTROS PRESUPUESTALES	C. REGISTROS ADMINISTRATIVOS	D. TRANSPARENCIA
INSTITUTO DE SEGURIDAD SOCIAL DEL ESTADO DE TABASCO (ISSET)	PARAESTATALES	92.29%	96.40%	98.29%	79.45%	92.00%
INSTITUTO DE VIVIENDA DE TABASCO (INVIATAB)	PARAESTATALES	100.00%	100.00%	100.00%	100.00%	100.00%
INSTITUTO ESTATAL DE LAS MUJERES	PARAESTATALES	42.45%	16.52%	6.67%	62.53%	91.33%
INSTITUTO PARA EL FOMENTO DE LAS ARTESANÍAS DE TABASCO (IFAT)	PARAESTATALES	31.09%	20.49%	6.86%	22.75%	72.00%
INSTITUTO TABASQUEÑO DE LA INFRAESTRUCTURA FÍSICA EDUCATIVA (ITIFE)	PARAESTATALES	19.72%	19.57%	6.67%	7.69%	40.00%
INSTITUTO TECNOLÓGICO SUPERIOR DE CENTLA	PARAESTATALES	78.63%	83.76%	60.61%	73.08%	90.29%
INSTITUTO TECNOLÓGICO SUPERIOR DE COMALCALCO	PARAESTATALES	99.39%	99.57%	100.00%	97.69%	100.00%
INSTITUTO TECNOLÓGICO SUPERIOR DE LA REGIÓN SIERRA	PARAESTATALES	95.77%	97.36%	93.33%	98.46%	93.33%
INSTITUTO TECNOLÓGICO SUPERIOR DE LOS RÍOS	PARAESTATALES	91.69%	86.73%	90.00%	91.65%	100.00%
INSTITUTO TECNOLÓGICO SUPERIOR DE MACUSPANA	PARAESTATALES	98.11%	98.67%	98.67%	99.23%	96.00%
INSTITUTO TECNOLÓGICO SUPERIOR DE VILLA LA VENTA HUIMANGUILLO	PARAESTATALES	97.43%	95.29%	100.00%	95.38%	100.00%
JUNTA ESTATAL DE CAMINOS	PARAESTATALES	100.00%	100.00%	100.00%	100.00%	100.00%
MOVILIDAD INTEGRAL DE TABASCO, SA DE CV	PARAESTATALES	43.43%	30.39%	6.67%	69.78%	70.00%
MUSEO INTERACTIVO PAPAGAYO	PARAESTATALES	94.85%	94.70%	94.17%	97.69%	93.33%
SECRETARÍA EJECUTIVA DEL SISTEMA ESTATAL ANTICORRUPCIÓN	PARAESTATALES	100.00%	100.00%	100.00%	100.00%	100.00%
SERVICIO ESTATAL DE ADMINISTRACION DE BIENES ASEGURADOS, ABANDONADOS O DECOMISADOS DEL ESTADO DE TABASCO	PARAESTATALES	92.41%	98.26%	92.17%	87.91%	88.00%
SERVICIOS DE SALUD DEL ESTADO DE TABASCO	PARAESTATALES	60.55%	79.43%	83.17%	73.08%	6.00%
SISTEMA PARA EL DESARROLLO INTEGRAL DE LA FAMILIA (DIF-TABASCO)	PARAESTATALES	100.00%	100.00%	100.00%	100.00%	100.00%
TELEVISIÓN TABASQUEÑA, S.A. DE C.V. (PROGRAMÁTICAMENTE AGREGADO A LA COMISIÓN DE RADIO Y TELEVISIÓN DE TABASCO CORAT)	PARAESTATALES	67.72%	68.23%	30.42%	84.62%	83.33%
UNIVERSIDAD INTERCULTURAL DEL ESTADO DE TABASCO	PARAESTATALES	76.86%	65.74%	97.67%	46.59%	100.00%
UNIVERSIDAD JUÁREZ AUTÓNOMA DE TABASCO	PARAESTATALES	100.00%	100.00%	100.00%	100.00%	100.00%
UNIVERSIDAD POLITÉCNICA DEL CENTRO	PARAESTATALES	35.70%	42.90%	5.14%	67.47%	24.67%
UNIVERSIDAD POLITÉCNICA DEL GOLFO DE MÉXICO	PARAESTATALES	97.14%	94.02%	100.00%	96.15%	100.00%
UNIVERSIDAD POLITÉCNICA MESOAMERICANA	PARAESTATALES	37.75%	14.84%	4.00%	56.26%	82.00%
UNIVERSIDAD POPULAR DE LA CHONTALPA (UPCH)	PARAESTATALES	100.00%	100.00%	100.00%	100.00%	100.00%
UNIVERSIDAD TECNOLÓGICA DE TABASCO (UT)	PARAESTATALES	99.85%	100.00%	100.00%	99.23%	100.00%
UNIVERSIDAD TECNOLÓGICA DEL USUMACINTA (UTU)	PARAESTATALES	98.01%	96.70%	95.83%	100.00%	100.00%
27-001 BALANCÁN	MUNICIPIOS MAYORES	67.01%	74.27%	57.64%	58.27%	71.83%
27-002 CÁRDENAS	MUNICIPIOS MAYORES	87.19%	96.36%	83.90%	58.50%	99.33%



RESULTADOS DEL PERIODO 1 DE 2022  
TABASCO

NOMBRE DEL ENTE PÚBLICO	CLASIFICACIÓN DEL ENTE EN SEVAC	RESULTADO GLOBAL	A. REGISTROS CONTABLES	B. REGISTROS PRESUPUESTALES	C. REGISTROS ADMINISTRATIVOS	D. TRANSPARENCIA
27-003 CENTLA	MUNICIPIOS MAYORES	96.84%	93.93%	99.42%	94.90%	99.33%
27-004 CENTRO	MUNICIPIOS MAYORES	100.00%	100.00%	100.00%	100.00%	100.00%
27-005 COMALCALCO	MUNICIPIOS MAYORES	100.00%	100.00%	100.00%	100.00%	100.00%
27-006 CUNDUACÁN	MUNICIPIOS MAYORES	100.00%	100.00%	100.00%	100.00%	100.00%
27-007 EMILIANO ZAPATA	MUNICIPIOS MAYORES	96.43%	98.60%	88.07%	96.15%	100.00%
27-008 HUIMANGUILLO	MUNICIPIOS MAYORES	86.84%	100.00%	98.67%	99.23%	57.52%
27-009 JALAPA	MUNICIPIOS MAYORES	95.62%	95.71%	100.00%	94.55%	93.33%
27-010 JALPA DE MÉNDEZ	MUNICIPIOS MAYORES	93.20%	95.40%	99.14%	78.75%	96.67%
27-011 JONUTA	MUNICIPIOS MAYORES	48.53%	85.20%	18.15%	48.85%	31.90%
27-012 MACUSPANA	MUNICIPIOS MAYORES	97.89%	94.00%	100.00%	98.46%	100.00%
27-013 NACAJUCA	MUNICIPIOS MAYORES	61.93%	80.40%	97.08%	22.31%	46.43%
27-014 PARAÍSO	MUNICIPIOS MAYORES	79.35%	75.33%	79.08%	99.23%	70.29%
27-015 TACOTALPA	MUNICIPIOS MAYORES	85.38%	87.60%	79.71%	72.31%	95.67%
27-016 TEAPA	MUNICIPIOS MAYORES	85.24%	81.87%	90.42%	88.27%	83.14%
27-017 TENOSIQUE	MUNICIPIOS MAYORES	81.51%	93.20%	72.08%	76.73%	79.29%
INSTITUTO DE VIVIENDA DE MACUSPANA	PARAMUNICIPALES MAYORES	0.00%	0.00%	0.00%	0.00%	0.00%
SISTEMA DE AGUAS Y SANEAMIENTO DEL MUNICIPIO DE BALANCAN, TABASCO	PARAMUNICIPALES MAYORES	74.95%	79.50%	78.54%	70.55%	69.24%



RESULTADOS DEL PERIODO 1 DE 2022  
TAMAULIPAS

NOMBRE DEL ENTE PÚBLICO	CLASIFICACIÓN DEL ENTE EN SEVAC	RESULTADO GLOBAL	A. REGISTROS CONTABLES	B. REGISTROS PRESUPUESTALES	C. REGISTROS ADMINISTRATIVOS	D. TRANSPARENCIA
SECRETARÍA DE FINANZAS DEL ESTADO DE TAMAULIPAS	PODER EJECUTIVO ESTATAL	100.00%	100.00%	100.00%	100.00%	100.00%
AUDITORIA SUPERIOR DEL ESTADO	PODERES Y AUTÓNOMOS	100.00%	100.00%	100.00%	100.00%	100.00%
COMISIÓN DE DERECHOS HUMANOS DEL ESTADO DE TAMAULIPAS	PODERES Y AUTÓNOMOS	100.00%	100.00%	100.00%	100.00%	100.00%
FISCALÍA GENERAL DE JUSTICIA DEL ESTADO DE TAMAULIPAS	PODERES Y AUTÓNOMOS	99.07%	97.33%	100.00%	100.00%	100.00%
HONORABLE CONGRESO DEL ESTADO DE TAMAULIPAS	PODERES Y AUTÓNOMOS	100.00%	100.00%	100.00%	100.00%	100.00%
INSTITUTO DE TRANSPARENCIA, DE ACCESO A LA INFORMACIÓN Y DE PROTECCIÓN DE DATOS PERSONALES DEL ESTADO DE TAMAULIPAS	PODERES Y AUTÓNOMOS	99.54%	100.00%	100.00%	97.69%	100.00%
INSTITUTO ELECTORAL DE TAMAULIPAS	PODERES Y AUTÓNOMOS	100.00%	100.00%	100.00%	100.00%	100.00%
SUPREMO TRIBUNAL DE JUSTICIA DEL ESTADO DE TAMAULIPAS	PODERES Y AUTÓNOMOS	100.00%	100.00%	100.00%	100.00%	100.00%
TRIBUNAL DE JUSTICIA ADMINISTRATIVA DEL ESTADO DE TAMAULIPAS	PODERES Y AUTÓNOMOS	100.00%	100.00%	100.00%	100.00%	100.00%
TRIBUNAL ELECTORAL DEL ESTADO DE TAMAULIPAS	PODERES Y AUTÓNOMOS	100.00%	100.00%	100.00%	100.00%	100.00%
UNIVERSIDAD AUTÓNOMA DE TAMAULIPAS	PODERES Y AUTÓNOMOS	100.00%	100.00%	100.00%	100.00%	100.00%
ADMINISTRACIÓN PORTUARIA INTEGRAL DE TAMAULIPAS, S.A DE C.V.	PARAESTATALES	100.00%	100.00%	100.00%	100.00%	100.00%
CENTRO REGIONAL DE FORMACIÓN DOCENTE E INVESTIGACIÓN EDUCATIVA	PARAESTATALES	100.00%	100.00%	100.00%	100.00%	100.00%
COLEGIO DE BACHILLERES DEL ESTADO DE TAMAULIPAS	PARAESTATALES	100.00%	100.00%	100.00%	100.00%	100.00%
COLEGIO DE EDUCACIÓN PROFESIONAL TÉCNICA DEL ESTADO DE TAMAULIPAS	PARAESTATALES	100.00%	100.00%	100.00%	100.00%	100.00%
COLEGIO DE SAN JUAN SIGLO XXI	PARAESTATALES	64.86%	97.83%	76.19%	76.92%	0.00%
COMAPA ZONA CONURBADA DE LA DESEMBOCADURA DEL RÍO PANUCO	PARAESTATALES	100.00%	100.00%	100.00%	100.00%	100.00%
COMISIÓN DE CAZA Y PESCA DEPORTIVA DE TAMAULIPAS	PARAESTATALES	100.00%	100.00%	100.00%	100.00%	100.00%
COMISION DE ENERGÍA DE TAMAULIPAS	PARAESTATALES	100.00%	100.00%	100.00%	100.00%	100.00%
COMISIÓN DE PARQUES Y BIODIVERSIDAD DE TAMAULIPAS	PARAESTATALES	100.00%	100.00%	100.00%	100.00%	100.00%
COMISIÓN ESTATAL DE CONCILIACIÓN Y ARBITRAJE MÉDICO	PARAESTATALES	100.00%	100.00%	100.00%	100.00%	100.00%
COMISIÓN ESTATAL DEL AGUA DE TAMAULIPAS	PARAESTATALES	100.00%	100.00%	100.00%	100.00%	100.00%
COMISIÓN MUNICIPAL DE AGUA POTABLE Y ALCANTARILLADO DE CASAS, TAMAULIPAS	PARAESTATALES	98.83%	96.67%	100.00%	100.00%	100.00%
COMISIÓN MUNICIPAL DE AGUA POTABLE Y ALCANTARILLADO DE CRUILLAS, TAMAULIPAS	PARAESTATALES	0.00%	0.00%	0.00%	0.00%	0.00%
COMISIÓN MUNICIPAL DE AGUA POTABLE Y ALCANTARILLADO DE GÜEMEZ, TAMAULIPAS	PARAESTATALES	94.36%	96.67%	100.00%	100.00%	82.10%
COMISIÓN MUNICIPAL DE AGUA POTABLE Y ALCANTARILLADO DE LLERA, TAMAULIPAS	PARAESTATALES	98.83%	96.67%	100.00%	100.00%	100.00%
COMISIÓN MUNICIPAL DE AGUA POTABLE Y ALCANTARILLADO DE MAINERO, TAMAULIPAS	PARAESTATALES	90.92%	93.33%	78.10%	89.01%	99.33%
COMISIÓN MUNICIPAL DE AGUA POTABLE Y ALCANTARILLADO DE MÉNDEZ, TAMAULIPAS	PARAESTATALES	98.00%	96.67%	100.00%	100.00%	96.67%
COMISIÓN MUNICIPAL DE AGUA POTABLE Y ALCANTARILLADO DE MIQUIHUANA, TAMAULIPAS	PARAESTATALES	95.30%	100.00%	100.00%	89.01%	90.00%



RESULTADOS DEL PERIODO 1 DE 2022  
TAMAULIPAS

NOMBRE DEL ENTE PÚBLICO	CLASIFICACIÓN DEL ENTE EN SEVAC	RESULTADO GLOBAL	A. REGISTROS CONTABLES	B. REGISTROS PRESUPUESTALES	C. REGISTROS ADMINISTRATIVOS	D. TRANSPARENCIA
COMISIÓN MUNICIPAL DE AGUA POTABLE Y ALCANTARILLADO DE PADILLA, TAMAULIPAS	PARAESTATALES	100.00%	100.00%	100.00%	100.00%	100.00%
COMISIÓN MUNICIPAL DE AGUA POTABLE Y ALCANTARILLADO DE RÍO BRAVO	PARAESTATALES	95.06%	100.00%	100.00%	99.23%	80.86%
COMISIÓN MUNICIPAL DE AGUA POTABLE Y ALCANTARILLADO DE SAN CARLOS, TAMAULIPAS	PARAESTATALES	98.67%	100.00%	93.33%	100.00%	100.00%
CONSEJO TAMAULIPECO DE CIENCIA Y TECNOLOGÍA	PARAESTATALES	100.00%	100.00%	100.00%	100.00%	100.00%
DESARROLLO TURÍSTICO DE PLAYA MIRAMAR, S.A. DE C.V.	PARAESTATALES	100.00%	100.00%	100.00%	100.00%	100.00%
EL COLEGIO DE TAMAULIPAS	PARAESTATALES	100.00%	100.00%	100.00%	100.00%	100.00%
FONDO DE GARANTÍA Y FOMENTO A LA MICROINDUSTRIA DEL ESTADO DE TAMAULIPAS	PARAESTATALES	100.00%	100.00%	100.00%	100.00%	100.00%
INSTITUTO DE LA JUVENTUD DE TAMAULIPAS	PARAESTATALES	100.00%	100.00%	100.00%	100.00%	100.00%
INSTITUTO DE LAS MUJERES EN TAMAULIPAS	PARAESTATALES	97.98%	96.67%	95.71%	100.00%	100.00%
INSTITUTO DE PREVISIÓN Y SEGURIDAD SOCIAL DEL ESTADO DE TAMAULIPAS	PARAESTATALES	100.00%	100.00%	100.00%	100.00%	100.00%
INSTITUTO DEL DEPORTE DE TAMAULIPAS	PARAESTATALES	100.00%	100.00%	100.00%	100.00%	100.00%
INSTITUTO METROPOLITANO DE PLANEACIÓN DEL SUR DE TAMAULIPAS	PARAESTATALES	100.00%	100.00%	100.00%	100.00%	100.00%
INSTITUTO REGISTRAL Y CATASTRAL DEL ESTADO DE TAMAULIPAS	PARAESTATALES	100.00%	100.00%	100.00%	100.00%	100.00%
INSTITUTO TAMAULIPECO DE BECAS ESTÍMULOS Y CRÉDITOS EDUCATIVOS	PARAESTATALES	100.00%	100.00%	100.00%	100.00%	100.00%
INSTITUTO TAMAULIPECO DE CAPACITACIÓN PARA EL EMPLEO	PARAESTATALES	97.43%	100.00%	100.00%	87.14%	100.00%
INSTITUTO TAMAULIPECO DE EDUCACIÓN PARA ADULTOS	PARAESTATALES	81.07%	100.00%	100.00%	100.00%	24.29%
INSTITUTO TAMAULIPECO DE INFRAESTRUCTURA FÍSICA EDUCATIVA	PARAESTATALES	100.00%	100.00%	100.00%	100.00%	100.00%
INSTITUTO TAMAULIPECO DE VIVIENDA Y URBANISMO	PARAESTATALES	100.00%	100.00%	100.00%	100.00%	100.00%
INSTITUTO TAMAULIPECO PARA LA CULTURA Y LAS ARTES	PARAESTATALES	100.00%	100.00%	100.00%	100.00%	100.00%
INSTITUTO TECNOLÓGICO SUPERIOR DE EL MANTE, TAMAULIPAS	PARAESTATALES	100.00%	100.00%	100.00%	100.00%	100.00%
PATRONATO DEL CENTRO DE CONVENCIONES Y EXPOSICIONES DE TAMPICO, A.C.	PARAESTATALES	100.00%	100.00%	100.00%	100.00%	100.00%
PROMOTORA PARA EL DESARROLLO DE TAMAULIPAS	PARAESTATALES	97.50%	100.00%	100.00%	100.00%	90.00%
PUERTO AÉREO DE SOTO LA MARINA, S.A DE C.V.	PARAESTATALES	100.00%	100.00%	100.00%	100.00%	100.00%
SECRETARÍA EJECUTIVA DEL SISTEMA ESTATAL ANTICORRUPCIÓN	PARAESTATALES	100.00%	100.00%	100.00%	100.00%	100.00%
SERVICIOS AEROPORTUARIOS DE TAMAULIPAS, S.A. DE C.V.	PARAESTATALES	100.00%	100.00%	100.00%	100.00%	100.00%
SERVICIOS DE SALUD DE TAMAULIPAS	PARAESTATALES	100.00%	100.00%	100.00%	100.00%	100.00%
SISTEMA ESTATAL RADIO TAMAULIPAS	PARAESTATALES	100.00%	100.00%	100.00%	100.00%	100.00%
SISTEMA PARA EL DESARROLLO INTEGRAL DE LA FAMILIA DE TAMAULIPAS	PARAESTATALES	100.00%	100.00%	100.00%	100.00%	100.00%
TAM ENERGIA ALIANZA S.A. DE C.V.	PARAESTATALES	100.00%	100.00%	100.00%	100.00%	100.00%



RESULTADOS DEL PERIODO 1 DE 2022  
TAMAULIPAS

NOMBRE DEL ENTE PÚBLICO	CLASIFICACIÓN DEL ENTE EN SEVAC	RESULTADO GLOBAL	A. REGISTROS CONTABLES	B. REGISTROS PRESUPUESTALES	C. REGISTROS ADMINISTRATIVOS	D. TRANSPARENCIA
UNIVERSIDAD DE SEGURIDAD Y JUSTICIA DE TAMAULIPAS	PARAESTATALES	100.00%	100.00%	100.00%	100.00%	100.00%
UNIVERSIDAD POLITÉCNICA DE ALTAMIRA	PARAESTATALES	100.00%	100.00%	100.00%	100.00%	100.00%
UNIVERSIDAD POLITÉCNICA DE LA REGIÓN RIBEREÑA	PARAESTATALES	100.00%	100.00%	100.00%	100.00%	100.00%
UNIVERSIDAD POLITÉCNICA DE VICTORIA	PARAESTATALES	100.00%	100.00%	100.00%	100.00%	100.00%
UNIVERSIDAD TECNOLÓGICA DE ALTAMIRA,TAMAULIPAS	PARAESTATALES	100.00%	100.00%	100.00%	100.00%	100.00%
UNIVERSIDAD TECNOLÓGICA DE MATAMOROS	PARAESTATALES	100.00%	100.00%	100.00%	100.00%	100.00%
UNIVERSIDAD TECNOLÓGICA DE NUEVO LAREDO	PARAESTATALES	100.00%	100.00%	100.00%	100.00%	100.00%
UNIVERSIDAD TECNOLÓGICA DE TAMAULIPAS NORTE	PARAESTATALES	100.00%	100.00%	100.00%	100.00%	100.00%
UNIVERSIDAD TECNOLÓGICA DEL MAR DE TAMAULIPAS BICENTENARIO	PARAESTATALES	100.00%	100.00%	100.00%	100.00%	100.00%
28-002 ALDAMA	MUNICIPIOS MAYORES	75.46%	100.00%	100.00%	100.00%	18.21%
28-003 ALTAMIRA	MUNICIPIOS MAYORES	100.00%	100.00%	100.00%	100.00%	100.00%
28-009 CIUDAD MADERO	MUNICIPIOS MAYORES	61.95%	98.00%	86.67%	56.25%	13.21%
28-012 GONZÁLEZ	MUNICIPIOS MAYORES	100.00%	100.00%	100.00%	100.00%	100.00%
28-021 EL MANTE	MUNICIPIOS MAYORES	98.24%	100.00%	91.19%	100.00%	100.00%
28-022 MATAMOROS	MUNICIPIOS MAYORES	47.04%	52.00%	57.50%	88.46%	7.50%
28-025 MIGUEL ALEMÁN	MUNICIPIOS MAYORES	99.80%	100.00%	100.00%	100.00%	99.33%
28-027 NUEVO LAREDO	MUNICIPIOS MAYORES	100.00%	100.00%	100.00%	100.00%	100.00%
28-032 REYNOSA	MUNICIPIOS MAYORES	100.00%	100.00%	100.00%	100.00%	100.00%
28-033 RÍO BRAVO	MUNICIPIOS MAYORES	100.00%	100.00%	100.00%	100.00%	100.00%
28-035 SAN FERNANDO	MUNICIPIOS MAYORES	100.00%	100.00%	100.00%	100.00%	100.00%
28-037 SOTO LA MARINA	MUNICIPIOS MAYORES	68.69%	100.00%	100.00%	82.21%	7.50%
28-038 TAMPICO	MUNICIPIOS MAYORES	100.00%	100.00%	100.00%	100.00%	100.00%
28-039 TULA	MUNICIPIOS MAYORES	100.00%	100.00%	100.00%	100.00%	100.00%
28-040 VALLE HERMOSO	MUNICIPIOS MAYORES	75.71%	100.00%	100.00%	100.00%	19.05%
28-041 VICTORIA	MUNICIPIOS MAYORES	100.00%	100.00%	100.00%	100.00%	100.00%
COMISIÓN MUNICIPAL DE AGUA POTABLE Y ALCANTARILLADO DEL MUNICIPIO DE ALDAMA, TAMAULIPAS	PARAMUNICIPALES MAYORES	96.43%	100.00%	100.00%	100.00%	85.71%
COMISIÓN MUNICIPAL DE AGUA POTABLE Y ALCANTARILLADO DEL MUNICIPIO DE ALTAMIRA TAMAULIPAS	PARAMUNICIPALES MAYORES	100.00%	100.00%	100.00%	100.00%	100.00%
COMISIÓN MUNICIPAL DE AGUA POTABLE Y ALCANTARILLADO DEL MUNICIPIO DE EL MANTE, TAMAULIPAS	PARAMUNICIPALES MAYORES	45.60%	74.86%	39.88%	0.00%	45.71%
COMISIÓN MUNICIPAL DE AGUA POTABLE Y ALCANTARILLADO DEL MUNICIPIO DE GONZÁLEZ, TAMAULIPAS	PARAMUNICIPALES MAYORES	100.00%	100.00%	100.00%	100.00%	100.00%



RESULTADOS DEL PERIODO 1 DE 2022  
TAMAULIPAS

NOMBRE DEL ENTE PÚBLICO	CLASIFICACIÓN DEL ENTE EN SEVAC	RESULTADO GLOBAL	A. REGISTROS CONTABLES	B. REGISTROS PRESUPUESTALES	C. REGISTROS ADMINISTRATIVOS	D. TRANSPARENCIA
COMISIÓN MUNICIPAL DE AGUA POTABLE Y ALCANTARILLADO DEL MUNICIPIO DE MIGUEL ALEMÁN, TAMAULIPAS	PARAMUNICIPALES MAYORES	54.66%	55.71%	56.67%	70.91%	38.57%
COMISIÓN MUNICIPAL DE AGUA POTABLE Y ALCANTARILLADO DEL MUNICIPIO DE NUEVO LAREDO	PARAMUNICIPALES MAYORES	100.00%	100.00%	100.00%	100.00%	100.00%
COMISIÓN MUNICIPAL DE AGUA POTABLE Y ALCANTARILLADO DEL MUNICIPIO DE REYNOSA, TAMAULIPAS	PARAMUNICIPALES MAYORES	100.00%	100.00%	100.00%	100.00%	100.00%
COMISION MUNICIPAL DE AGUA POTABLE Y ALCANTARILLADO DEL MUNICIPIO DE SAN FERNANDO	PARAMUNICIPALES MAYORES	0.00%	0.00%	0.00%	0.00%	0.00%
COMISIÓN MUNICIPAL DE AGUA POTABLE Y ALCANTARILLADO DEL MUNICIPIO DE SOTO LA MARINA, TAMAULIPAS	PARAMUNICIPALES MAYORES	74.17%	97.62%	100.00%	100.00%	0.00%
COMISIÓN MUNICIPAL DE AGUA POTABLE Y ALCANTARILLADO DEL MUNICIPIO DE TULA, TAMAULIPAS	PARAMUNICIPALES MAYORES	100.00%	100.00%	100.00%	100.00%	100.00%
COMISIÓN MUNICIPAL DE AGUA POTABLE Y ALCANTARILLADO DEL MUNICIPIO DE VALLE HERMOSO, TAMAULIPAS	PARAMUNICIPALES MAYORES	100.00%	100.00%	100.00%	100.00%	100.00%
COMISIÓN MUNICIPAL DE AGUA POTABLE Y ALCANTARILLADO DEL MUNICIPIO DE VICTORIA	PARAMUNICIPALES MAYORES	100.00%	100.00%	100.00%	100.00%	100.00%
DESARROLLO INTEGRAL DE LA FAMILIA DE TAMPICO	PARAMUNICIPALES MAYORES	100.00%	100.00%	100.00%	100.00%	100.00%
INSTITUTO MUNICIPAL DE INVESTIGACIÓN PLANEACIÓN Y DESARROLLO URBANO DE NUEVO LAREDO	PARAMUNICIPALES MAYORES	100.00%	100.00%	100.00%	100.00%	100.00%
INSTITUTO MUNICIPAL DE LA MUJER DE NUEVO LAREDO	PARAMUNICIPALES MAYORES	96.67%	100.00%	100.00%	100.00%	86.67%
INSTITUTO MUNICIPAL DE PREVENCIÓN DE ADICCIONES, CONDUCTAS Y TENDENCIAS ANTISOCIALES DE NUEVO LAREDO, TAMAULIPAS	PARAMUNICIPALES MAYORES	100.00%	100.00%	100.00%	100.00%	100.00%
INSTITUTO MUNICIPAL DE VIVIENDA Y SUELO URBANO DE NUEVO LAREDO	PARAMUNICIPALES MAYORES	100.00%	100.00%	100.00%	100.00%	100.00%
INSTITUTO MUNICIPAL PARA EL DESARROLLO DE LA JUVENTUD DE NUEVO LAREDO	PARAMUNICIPALES MAYORES	100.00%	100.00%	100.00%	100.00%	100.00%
INSTITUTO PARA LA COMPETITIVIDAD Y EL COMERCIO EXTERIOR DEL MUNICIPIO DE NUEVO LAREDO	PARAMUNICIPALES MAYORES	100.00%	100.00%	100.00%	100.00%	100.00%
INSTITUTO REYNOSENSE PARA LA CULTURA Y LAS ARTES	PARAMUNICIPALES MAYORES	100.00%	100.00%	100.00%	100.00%	100.00%
JUNTA DE AGUAS Y DRENAJE DE LA CIUDAD DE MATAMOROS	PARAMUNICIPALES MAYORES	95.64%	100.00%	100.00%	78.18%	100.00%
SISTEMA PARA DESARROLLO INTEGRAL DE LA FAMILIA DEL MUNICIPIO DE VICTORIA	PARAMUNICIPALES MAYORES	100.00%	100.00%	100.00%	100.00%	100.00%
SISTEMA PARA EL DESARROLLO INTEGRAL DE LA FAMILIA DE CIUDAD MADERO	PARAMUNICIPALES MAYORES	79.64%	100.00%	100.00%	100.00%	18.57%
SISTEMA PARA EL DESARROLLO INTEGRAL DE LA FAMILIA DEL MUNICIPIO DE EL MANTE	PARAMUNICIPALES MAYORES	0.00%	0.00%	0.00%	0.00%	0.00%
SISTEMA PARA EL DESARROLLO INTEGRAL DE LA FAMILIA DEL MUNICIPIO DE MATAMOROS	PARAMUNICIPALES MAYORES	100.00%	100.00%	100.00%	100.00%	100.00%
SISTEMA PARA EL DESARROLLO INTEGRAL DE LA FAMILIA DEL MUNICIPIO DE NUEVO LAREDO	PARAMUNICIPALES MAYORES	100.00%	100.00%	100.00%	100.00%	100.00%
SISTEMA PARA EL DESARROLLO INTEGRAL DE LA FAMILIA DEL MUNICIPIO DE REYNOSA	PARAMUNICIPALES MAYORES	100.00%	100.00%	100.00%	100.00%	100.00%
SISTEMA PARA EL DESARROLLO INTEGRAL DE LA FAMILIA DEL MUNICIPIO DE RÍO BRAVO	PARAMUNICIPALES MAYORES	100.00%	100.00%	100.00%	100.00%	100.00%
SISTEMA PARA EL DESARROLLO INTEGRAL DE LA FAMILIA SAN FERNANDO	PARAMUNICIPALES MAYORES	100.00%	100.00%	100.00%	100.00%	100.00%
TRIBUNAL DE JUSTICIA ADMINISTRATIVA MUNICIPAL DE VICTORIA	PARAMUNICIPALES MAYORES	72.21%	100.00%	93.33%	92.73%	0.00%
28-001 ABASOLO	MUNICIPIOS MENORES	100.00%	100.00%	100.00%	100.00%	100.00%
28-004 ANTIGUO MORELOS	MUNICIPIOS MENORES	100.00%	100.00%	100.00%	100.00%	100.00%
28-005 BURGOS	MUNICIPIOS MENORES	100.00%	100.00%	100.00%	100.00%	100.00%





RESULTADOS DEL PERIODO 1 DE 2022  
TAMAULIPAS

NOMBRE DEL ENTE PÚBLICO	CLASIFICACIÓN DEL ENTE EN SEVAC	RESULTADO GLOBAL	A. REGISTROS CONTABLES	B. REGISTROS PRESUPUESTALES	C. REGISTROS ADMINISTRATIVOS	D. TRANSPARENCIA
28-006 BUSTAMANTE	MUNICIPIOS MENORES	100.00%	100.00%	100.00%	100.00%	100.00%
28-007 CAMARGO	MUNICIPIOS MENORES	72.75%	100.00%	90.00%	93.75%	20.00%
28-008 CASAS	MUNICIPIOS MENORES	99.00%	96.67%	100.00%	100.00%	100.00%
28-010 CRUILLAS	MUNICIPIOS MENORES	100.00%	100.00%	100.00%	100.00%	100.00%
28-011 GÓMEZ FARÍAS	MUNICIPIOS MENORES	100.00%	100.00%	100.00%	100.00%	100.00%
28-013 GÚÉMEZ	MUNICIPIOS MENORES	97.80%	100.00%	100.00%	100.00%	92.67%
28-014 GUERRERO	MUNICIPIOS MENORES	95.46%	100.00%	100.00%	92.31%	90.00%
28-015 GUSTAVO DÍAZ ORDAZ	MUNICIPIOS MENORES	100.00%	100.00%	100.00%	100.00%	100.00%
28-016 HIDALGO	MUNICIPIOS MENORES	71.53%	95.20%	95.20%	78.65%	27.33%
28-017 JAUMAVE	MUNICIPIOS MENORES	100.00%	100.00%	100.00%	100.00%	100.00%
28-018 JIMÉNEZ	MUNICIPIOS MENORES	100.00%	100.00%	100.00%	100.00%	100.00%
28-019 LLERA	MUNICIPIOS MENORES	11.04%	5.33%	47.20%	0.00%	0.00%
28-020 MAINERO	MUNICIPIOS MENORES	82.60%	100.00%	100.00%	100.00%	42.00%
28-023 MÉNDEZ	MUNICIPIOS MENORES	99.00%	96.67%	100.00%	100.00%	100.00%
28-024 MIER	MUNICIPIOS MENORES	71.72%	93.33%	100.00%	55.58%	42.00%
28-026 MIQUIHUANA	MUNICIPIOS MENORES	100.00%	100.00%	100.00%	100.00%	100.00%
28-028 NUEVO MORELOS	MUNICIPIOS MENORES	100.00%	100.00%	100.00%	100.00%	100.00%
28-029 OCAMPO	MUNICIPIOS MENORES	100.00%	100.00%	100.00%	100.00%	100.00%
28-030 PADILLA	MUNICIPIOS MENORES	100.00%	100.00%	100.00%	100.00%	100.00%
28-031 PALMILLAS	MUNICIPIOS MENORES	100.00%	100.00%	100.00%	100.00%	100.00%
28-034 SAN CARLOS	MUNICIPIOS MENORES	100.00%	100.00%	100.00%	100.00%	100.00%
28-036 SAN NICOLÁS	MUNICIPIOS MENORES	100.00%	100.00%	100.00%	100.00%	100.00%
28-042 VILLAGRÁN	MUNICIPIOS MENORES	84.92%	99.60%	100.00%	82.21%	62.00%
28-043 XICOTÉNCATL	MUNICIPIOS MENORES	71.59%	98.00%	100.00%	50.96%	40.00%
COMISION MUNICIPAL DE AGUA POTABLE Y ALCANTARILLADO DE MIER	PARAMUNICIPALES MENORES	100.00%	100.00%	100.00%	100.00%	100.00%
COMISION MUNICIPAL DE AGUA POTABLE Y ALCANTARILLADO DEL MUNICIPIO DE ABASOLO	PARAMUNICIPALES MENORES	100.00%	100.00%	100.00%	100.00%	100.00%
COMISIÓN MUNICIPAL DE AGUA POTABLE Y ALCANTARILLADO DEL MUNICIPIO DE ANTIGUO MORELOS, TAMAULIPAS	PARAMUNICIPALES MENORES	95.50%	100.00%	100.00%	100.00%	82.00%
COMISIÓN MUNICIPAL DE AGUA POTABLE Y ALCANTARILLADO DEL MUNICIPIO DE CAMARGO, TAMAULIPAS	PARAMUNICIPALES MENORES	98.73%	96.38%	100.00%	100.00%	100.00%
COMISIÓN MUNICIPAL DE AGUA POTABLE Y ALCANTARILLADO DEL MUNICIPIO DE GÓMEZ FARÍAS, TAMAULIPAS	PARAMUNICIPALES MENORES	100.00%	100.00%	100.00%	100.00%	100.00%



RESULTADOS DEL PERIODO 1 DE 2022  
TAMAULIPAS

NOMBRE DEL ENTE PÚBLICO	CLASIFICACIÓN DEL ENTE EN SEVAC	RESULTADO GLOBAL	A. REGISTROS CONTABLES	B. REGISTROS PRESUPUESTALES	C. REGISTROS ADMINISTRATIVOS	D. TRANSPARENCIA
COMISIÓN MUNICIPAL DE AGUA POTABLE Y ALCANTARILLADO DEL MUNICIPIO DE GUERRERO, TAMAULIPAS	PARAMUNICIPALES MENORES	100.00%	100.00%	100.00%	100.00%	100.00%
COMISIÓN MUNICIPAL DE AGUA POTABLE Y ALCANTARILLADO DEL MUNICIPIO DE GUSTAVO DÍAZ ORDAZ, TAMAULIPAS	PARAMUNICIPALES MENORES	100.00%	100.00%	100.00%	100.00%	100.00%
COMISIÓN MUNICIPAL DE AGUA POTABLE Y ALCANTARILLADO DEL MUNICIPIO DE HIDALGO, TAMAULIPAS	PARAMUNICIPALES MENORES	5.74%	8.10%	0.00%	14.55%	0.00%
COMISIÓN MUNICIPAL DE AGUA POTABLE Y ALCANTARILLADO DEL MUNICIPIO DE JIMÉNEZ, TAMAULIPAS	PARAMUNICIPALES MENORES	100.00%	100.00%	100.00%	100.00%	100.00%
COMISIÓN MUNICIPAL DE AGUA POTABLE Y ALCANTARILLADO DEL MUNICIPIO DE NUEVO MORELOS, TAMAULIPAS	PARAMUNICIPALES MENORES	100.00%	100.00%	100.00%	100.00%	100.00%
COMISIÓN MUNICIPAL DE AGUA POTABLE Y ALCANTARILLADO DEL MUNICIPIO DE OCAMPO, TAMAULIPAS	PARAMUNICIPALES MENORES	100.00%	100.00%	100.00%	100.00%	100.00%
COMISIÓN MUNICIPAL DE AGUA POTABLE Y ALCANTARILLADO DEL MUNICIPIO DE PALMILLAS, TAMAULIPAS	PARAMUNICIPALES MENORES	97.50%	100.00%	100.00%	100.00%	90.00%
COMISIÓN MUNICIPAL DE AGUA POTABLE Y ALCANTARILLADO DEL MUNICIPIO DE VILLAGRÁN, TAMAULIPAS	PARAMUNICIPALES MENORES	95.50%	100.00%	100.00%	100.00%	82.00%
COMISIÓN MUNICIPAL DE AGUA POTABLE Y ALCANTARILLADO DEL MUNICIPIO DE XICOTÉNCATL, TAMAULIPAS	PARAMUNICIPALES MENORES	0.00%	0.00%	0.00%	0.00%	0.00%
COMISION MUNICIPAL DE AGUA POTABLE Y ALCANTARILLDO DEL MUNICIPIO DE JAUMAVE	PARAMUNICIPALES MENORES	100.00%	100.00%	100.00%	100.00%	100.00%



RESULTADOS DEL PERIODO 1 DE 2022  
TLAXCALA

NOMBRE DEL ENTE PÚBLICO	CLASIFICACIÓN DEL ENTE EN SEVAC	RESULTADO GLOBAL	A. REGISTROS CONTABLES	B. REGISTROS PRESUPUESTALES	C. REGISTROS ADMINISTRATIVOS	D. TRANSPARENCIA
SECRETARÍA DE FINANZAS	PODER EJECUTIVO ESTATAL	98.28%	98.28%	100.00%	94.00%	100.00%
COMISIÓN ESTATAL DE DERECHOS HUMANOS DEL ESTADO DE TLAXCALA	PODERES Y AUTÓNOMOS	93.01%	82.73%	100.00%	96.25%	99.22%
CONGRESO DEL ESTADO DE TLAXCALA	PODERES Y AUTÓNOMOS	97.50%	100.00%	100.00%	100.00%	90.00%
INSTITUTO DE ACCESO A LA INFORMACIÓN PÚBLICA Y PROTECCIÓN DE DATOS PERSONALES DEL ESTADO DE TLAXCALA	PODERES Y AUTÓNOMOS	100.00%	100.00%	100.00%	100.00%	100.00%
INSTITUTO TLAXCALTECA DE ELECCIONES	PODERES Y AUTÓNOMOS	97.17%	94.93%	100.00%	94.73%	100.00%
ÓRGANO DE FISCALIZACIÓN SUPERIOR TLAXCALA	PODERES Y AUTÓNOMOS	99.64%	98.97%	100.00%	100.00%	100.00%
SECRETARÍA EJECUTIVA DEL SISTEMA ANTICORRUPCIÓN DEL ESTADO DE TLAXCALA	PODERES Y AUTÓNOMOS	99.83%	100.00%	100.00%	100.00%	99.33%
TRIBUNAL DE CONCILIACIÓN Y ARBITRAJE DEL ESTADO DE TLAXCALA	PODERES Y AUTÓNOMOS	91.88%	100.00%	100.00%	73.00%	89.13%
TRIBUNAL DE JUSTICIA ADMINISTRATIVA	PODERES Y AUTÓNOMOS	99.77%	99.33%	100.00%	100.00%	100.00%
TRIBUNAL ELECTORAL DE TLAXCALA	PODERES Y AUTÓNOMOS	99.35%	99.57%	100.00%	100.00%	98.00%
TRIBUNAL SUPERIOR DE JUSTICIA	PODERES Y AUTÓNOMOS	80.39%	86.36%	97.08%	51.25%	82.00%
UNIVERSIDAD AUTÓNOMA DE TLAXCALA	PODERES Y AUTÓNOMOS	94.76%	98.00%	99.57%	90.24%	90.00%
CENTRO DE CONCILIACION LABORAL DEL ESTADO DE TLAXCALA	PARAESTATALES	97.23%	95.90%	93.33%	100.00%	100.00%
CENTRO DE REHABILITACIÓN INTEGRAL Y ESCUELA EN TERAPIA FÍSICA Y REHABILITACIÓN	PARAESTATALES	99.77%	99.33%	100.00%	100.00%	100.00%
CENTRO DE SERVICIOS INTEGRALES PARA EL TRATAMIENTO DE AGUAS RESIDUALES DEL ESTADO DE TLAXCALA	PARAESTATALES	100.00%	100.00%	100.00%	100.00%	100.00%
COLEGIO DE BACHILLERES DEL ESTADO DE TLAXCALA	PARAESTATALES	85.47%	93.02%	95.06%	47.98%	97.22%
COLEGIO DE EDUCACIÓN PROFESIONAL TÉCNICA DEL ESTADO DE TLAXCALA	PARAESTATALES	98.35%	97.93%	100.00%	95.38%	100.00%
COLEGIO DE ESTUDIOS CIENTÍFICOS Y TECNOLÓGICOS DEL ESTADO DE TLAXCALA	PARAESTATALES	94.11%	95.69%	94.24%	83.85%	100.00%
COMISIÓN ESTATAL DE AGUA DE TLAXCALA	PARAESTATALES	99.58%	98.80%	100.00%	100.00%	100.00%
CONSEJO ESTATAL DE POBLACIÓN	PARAESTATALES	44.90%	67.63%	28.25%	65.38%	10.00%
COORDINACIÓN DE RADIO, CINE Y TELEVISIÓN	PARAESTATALES	99.58%	98.80%	100.00%	100.00%	100.00%
COORDINACIÓN DE SERVICIO SOCIAL DE ESTUDIANTES DE LAS INSTITUCIONES DE EDUCACIÓN SUPERIOR	PARAESTATALES	99.77%	99.33%	100.00%	100.00%	100.00%
DIRECCIÓN DE PENSIONES CIVILES DEL ESTADO DE TLAXCALA	PARAESTATALES	90.05%	89.11%	99.57%	71.67%	98.44%
EL COLEGIO DE TLAXCALA, A.C.	PARAESTATALES	100.00%	100.00%	100.00%	100.00%	100.00%
FIDEICOMISO DE LA CIUDAD INDUSTRIAL DE XICOTÉNCATL	PARAESTATALES	96.38%	94.99%	96.81%	93.85%	100.00%
FIDEICOMISO FONDO DE AYUDA, ASISTENCIA Y REPARACIÓN DE DAÑO A LAS VÍCTIMAS Y OFENDIDOS	PARAESTATALES	96.27%	90.76%	100.00%	100.00%	98.00%
FONDO MACRO PARA EL DESARROLLO INTEGRAL DE TLAXCALA	PARAESTATALES	100.00%	100.00%	100.00%	100.00%	100.00%
INSTITUTO DE CAPACITACIÓN PARA EL TRABAJO DEL ESTADO DE TLAXCALA	PARAESTATALES	98.97%	97.06%	100.00%	100.00%	100.00%
INSTITUTO DE CATASTRO DEL ESTADO DE TLAXCALA	PARAESTATALES	100.00%	100.00%	100.00%	100.00%	100.00%



RESULTADOS DEL PERIODO 1 DE 2022  
TLAXCALA

NOMBRE DEL ENTE PÚBLICO	CLASIFICACIÓN DEL ENTE EN SEVAC	RESULTADO GLOBAL	A. REGISTROS CONTABLES	B. REGISTROS PRESUPUESTALES	C. REGISTROS ADMINISTRATIVOS	D. TRANSPARENCIA
INSTITUTO DEL DEPORTE DE TLAXCALA	PARAESTATALES	99.23%	100.00%	100.00%	96.15%	100.00%
INSTITUTO TECNOLÓGICO SUPERIOR DE TLAXCO	PARAESTATALES	83.26%	88.84%	81.14%	76.37%	82.67%
INSTITUTO TLAXCALTECA DE LA INFRAESTRUCTURA FÍSICA EDUCATIVA	PARAESTATALES	99.12%	98.37%	100.00%	98.46%	100.00%
INSTITUTO TLAXCALTECA DE LA JUVENTUD	PARAESTATALES	100.00%	100.00%	100.00%	100.00%	100.00%
INSTITUTO TLAXCALTECA PARA LA EDUCACIÓN DE LOS ADULTOS	PARAESTATALES	96.49%	100.00%	89.57%	92.86%	100.00%
LA LIBERTAD CENTRO CULTURAL DE APIZACO	PARAESTATALES	89.88%	93.33%	89.57%	94.00%	82.00%
ORGANISMO PÚBLICO DESCENTRALIZADO SALUD DE TLAXCALA	PARAESTATALES	95.92%	94.06%	100.00%	90.00%	100.00%
SISTEMA ESTATAL PARA EL DESARROLLO INTEGRAL DE LA FAMILIA	PARAESTATALES	98.18%	98.73%	94.67%	98.46%	100.00%
UNIDAD DE SERVICIOS EDUCATIVOS DEL ESTADO DE TLAXCALA	PARAESTATALES	96.53%	97.22%	100.00%	100.00%	90.00%
UNIVERSIDAD POLITÉCNICA DE TLAXCALA	PARAESTATALES	98.85%	98.23%	97.33%	100.00%	100.00%
UNIVERSIDAD POLITÉCNICA DE TLAXCALA REGIÓN PONIENTE	PARAESTATALES	68.52%	70.70%	77.20%	47.62%	75.22%
UNIVERSIDAD TECNOLÓGICA DE TLAXCALA	PARAESTATALES	99.35%	100.00%	97.50%	99.23%	100.00%
29-001 AMAXAC DE GUERRERO	MUNICIPIOS MAYORES	66.75%	77.93%	73.94%	66.63%	50.83%
29-002 APETATITLÁN DE ANTONIO CARVAJAL	MUNICIPIOS MAYORES	92.78%	94.00%	97.08%	81.82%	96.00%
29-003 ATLANGATEPEC	MUNICIPIOS MAYORES	99.43%	99.60%	100.00%	100.00%	98.50%
29-004 ATLTZAYANCA	MUNICIPIOS MAYORES	89.26%	98.93%	100.00%	94.42%	69.00%
29-005 APIZACO	MUNICIPIOS MAYORES	87.00%	94.13%	92.88%	89.90%	74.00%
29-006 CALPULALPAN	MUNICIPIOS MAYORES	56.71%	77.60%	75.15%	82.98%	6.00%
29-007 EL CARMEN TEQUEXQUITLA	MUNICIPIOS MAYORES	63.38%	91.40%	100.00%	79.81%	0.00%
29-008 CUAPIAXTLA	MUNICIPIOS MAYORES	96.62%	99.40%	100.00%	90.00%	96.00%
29-009 CUAXOMULCO	MUNICIPIOS MAYORES	97.26%	99.60%	88.90%	97.98%	100.00%
29-010 CHIAUTEMPAN	MUNICIPIOS MAYORES	87.06%	94.67%	98.29%	91.75%	68.83%
29-011 MUÑOZ DE DOMINGO ARENAS	MUNICIPIOS MAYORES	95.24%	98.60%	98.99%	94.62%	89.81%
29-012 ESPAÑITA	MUNICIPIOS MAYORES	84.50%	92.62%	93.81%	70.50%	79.50%
29-013 HUAMANTLA	MUNICIPIOS MAYORES	90.04%	96.75%	100.00%	74.75%	86.90%
29-014 HUEYOTLIPAN	MUNICIPIOS MAYORES	100.00%	100.00%	100.00%	100.00%	100.00%
29-015 IXTACUIXTLA DE MARIANO MATAMOROS	MUNICIPIOS MAYORES	77.91%	94.67%	88.06%	57.79%	67.81%
29-016 IXTENCO	MUNICIPIOS MAYORES	97.05%	95.51%	100.00%	98.00%	96.00%
29-017 MAZATECOCHCO DE JOSÉ MARÍA MORELOS	MUNICIPIOS MAYORES	93.27%	98.00%	100.00%	74.33%	96.67%



RESULTADOS DEL PERIODO 1 DE 2022  
TLAXCALA

NOMBRE DEL ENTE PÚBLICO	CLASIFICACIÓN DEL ENTE EN SEVAC	RESULTADO GLOBAL	A. REGISTROS CONTABLES	B. REGISTROS PRESUPUESTALES	C. REGISTROS ADMINISTRATIVOS	D. TRANSPARENCIA
29-018 CONTLA DE JUAN CUAMATZI	MUNICIPIOS MAYORES	98.40%	100.00%	100.00%	100.00%	94.67%
29-019 TEPETITLA DE LARDIZÁBAL	MUNICIPIOS MAYORES	99.23%	100.00%	100.00%	96.15%	100.00%
29-020 SANCTÓRUM DE LÁZARO CÁRDENAS	MUNICIPIOS MAYORES	84.45%	96.87%	97.43%	59.52%	80.00%
29-021 NANACAMILPA DE MARIANO ARISTA	MUNICIPIOS MAYORES	98.98%	100.00%	100.00%	94.90%	100.00%
29-022 ACUAMANALA DE MIGUEL HIDALGO	MUNICIPIOS MAYORES	99.40%	98.00%	100.00%	100.00%	100.00%
29-023 NATÍVITAS	MUNICIPIOS MAYORES	59.90%	84.87%	97.67%	74.52%	0.00%
29-024 PANOTLA	MUNICIPIOS MAYORES	98.90%	98.20%	100.00%	97.21%	100.00%
29-025 SAN PABLO DEL MONTE	MUNICIPIOS MAYORES	97.97%	96.13%	100.00%	95.67%	100.00%
29-026 SANTA CRUZ TLAXCALA	MUNICIPIOS MAYORES	97.92%	100.00%	95.64%	93.94%	100.00%
29-027 TENANCINGO	MUNICIPIOS MAYORES	99.13%	100.00%	99.42%	96.25%	100.00%
29-028 TEOLOCHOLCO	MUNICIPIOS MAYORES	20.23%	34.13%	41.37%	8.56%	0.00%
29-029 TEPEYANCO	MUNICIPIOS MAYORES	47.03%	62.33%	27.81%	16.35%	65.00%
29-030 TERRENATE	MUNICIPIOS MAYORES	67.84%	99.60%	100.00%	89.81%	0.00%
29-031 TETLA DE LA SOLIDARIDAD	MUNICIPIOS MAYORES	89.41%	80.73%	91.83%	95.38%	92.50%
29-032 TETLATLAHUCA	MUNICIPIOS MAYORES	0.00%	0.00%	0.00%	0.00%	0.00%
29-033 TLAXCALA	MUNICIPIOS MAYORES	70.58%	99.33%	100.00%	98.89%	3.33%
29-034 TLAXCO	MUNICIPIOS MAYORES	48.80%	66.67%	47.08%	75.67%	14.17%
29-035 TOCATLÁN	MUNICIPIOS MAYORES	97.16%	98.67%	100.00%	92.31%	97.00%
29-036 TOTOLAC	MUNICIPIOS MAYORES	98.46%	100.00%	100.00%	92.31%	100.00%
29-037 ZILTLALTÉPEC DE TRINIDAD SÁNCHEZ SANTOS	MUNICIPIOS MAYORES	99.08%	100.00%	100.00%	95.38%	100.00%
29-038 TZOMPANTEPEC	MUNICIPIOS MAYORES	86.45%	85.87%	81.92%	81.54%	93.33%
29-039 XALOZTOC	MUNICIPIOS MAYORES	83.92%	91.33%	98.83%	93.75%	60.00%
29-040 XALTOCAN	MUNICIPIOS MAYORES	90.89%	92.00%	96.17%	78.27%	94.67%
29-041 PAPALOTLA DE XICOHTÉNCATL	MUNICIPIOS MAYORES	52.93%	57.53%	100.00%	78.37%	0.00%
29-042 XICOHTZINCO	MUNICIPIOS MAYORES	99.76%	100.00%	99.57%	99.23%	100.00%
29-043 YAUHQUEMEHCAN	MUNICIPIOS MAYORES	31.40%	76.67%	42.02%	0.00%	0.00%
29-044 ZACATELCO	MUNICIPIOS MAYORES	94.10%	98.67%	100.00%	100.00%	81.67%
29-045 BENITO JUÁREZ	MUNICIPIOS MAYORES	99.45%	99.20%	100.00%	98.46%	100.00%
29-046 EMILIANO ZAPATA	MUNICIPIOS MAYORES	98.85%	100.00%	100.00%	94.23%	100.00%

NOMBRE DEL ENTE PÚBLICO	CLASIFICACIÓN DEL ENTE EN SEVAC	RESULTADO GLOBAL	A. REGISTROS CONTABLES	B. REGISTROS PRESUPUESTALES	C. REGISTROS ADMINISTRATIVOS	D. TRANSPARENCIA
29-047 LÁZARO CÁRDENAS	MUNICIPIOS MAYORES	26.01%	32.27%	23.29%	51.63%	4.50%
29-048 LA MAGDALENA TLALTELULCO	MUNICIPIOS MAYORES	42.98%	66.53%	92.02%	23.08%	0.00%
29-049 SAN DAMIÁN TEXÓLOC	MUNICIPIOS MAYORES	98.60%	97.20%	100.00%	97.21%	100.00%
29-050 SAN FRANCISCO TETLANOHCAN	MUNICIPIOS MAYORES	96.48%	98.40%	99.14%	95.67%	93.33%
29-051 SAN JERÓNIMO ZACUALPAN	MUNICIPIOS MAYORES	99.85%	100.00%	100.00%	99.23%	100.00%
29-052 SAN JOSÉ TEACALCO	MUNICIPIOS MAYORES	65.89%	90.60%	90.64%	88.65%	9.50%
29-053 SAN JUAN HUACTZINCO	MUNICIPIOS MAYORES	99.30%	100.00%	100.00%	97.50%	99.33%
29-054 SAN LORENZO AXOCOMANITLA	MUNICIPIOS MAYORES	100.00%	100.00%	100.00%	100.00%	100.00%
29-055 SAN LUCAS TECOPILCO	MUNICIPIOS MAYORES	90.71%	96.13%	93.00%	82.60%	89.17%
29-056 SANTA ANA NOPALUCAN	MUNICIPIOS MAYORES	78.11%	81.20%	87.80%	92.21%	59.17%
29-057 SANTA APOLONIA TEACALCO	MUNICIPIOS MAYORES	68.04%	100.00%	100.00%	90.19%	0.00%
29-058 SANTA CATARINA AYOMETLA	MUNICIPIOS MAYORES	59.11%	62.80%	6.35%	50.00%	96.67%
29-059 SANTA CRUZ QUILEHTLA	MUNICIPIOS MAYORES	80.60%	100.00%	100.00%	97.50%	37.00%
29-060 SANTA ISABEL XILOXOTLA	MUNICIPIOS MAYORES	99.40%	98.00%	100.00%	100.00%	100.00%



RESULTADOS DEL PERIODO 1 DE 2022  
VERACRUZ DE IGNACIO DE LA LLAVE

NOMBRE DEL ENTE PÚBLICO	CLASIFICACIÓN DEL ENTE EN SEVAC	RESULTADO GLOBAL	A. REGISTROS CONTABLES	B. REGISTROS PRESUPUESTALES	C. REGISTROS ADMINISTRATIVOS	D. TRANSPARENCIA
PODER EJECUTIVO DEL ESTADO DE VERACRUZ	PODER EJECUTIVO ESTATAL	100.00%	100.00%	100.00%	100.00%	100.00%
COMISIÓN ESTATAL DE DERECHOS HUMANOS DEL ESTADO DE VERACRUZ	PODERES Y AUTÓNOMOS	100.00%	100.00%	100.00%	100.00%	100.00%
COMISIÓN ESTATAL PARA LA ATENCIÓN Y PROTECCIÓN DE LOS PERIODISTAS	PODERES Y AUTÓNOMOS	100.00%	100.00%	100.00%	100.00%	100.00%
FISCALÍA GENERAL DEL ESTADO DE VERACRUZ DE IGNACIO DE LA LLAVE	PODERES Y AUTÓNOMOS	100.00%	100.00%	100.00%	100.00%	100.00%
H. CONGRESO DEL ESTADO DE VERACRUZ	PODERES Y AUTÓNOMOS	100.00%	100.00%	100.00%	100.00%	100.00%
INSTITUTO VERACRUZANO DE ACCESO A LA INFORMACIÓN Y PROTECCIÓN DE DATOS	PODERES Y AUTÓNOMOS	98.00%	100.00%	100.00%	90.00%	100.00%
ORGANISMO PÚBLICO LOCAL ELECTORAL DE VERACRUZ	PODERES Y AUTÓNOMOS	100.00%	100.00%	100.00%	100.00%	100.00%
ÓRGANO DE FISCALIZACIÓN SUPERIOR DEL ESTADO DE VERACRUZ	PODERES Y AUTÓNOMOS	100.00%	100.00%	100.00%	100.00%	100.00%
PODER JUDICIAL DEL ESTADO DE VERACRUZ	PODERES Y AUTÓNOMOS	100.00%	100.00%	100.00%	100.00%	100.00%
TRIBUNAL ELECTORAL DEL ESTADO DE VERACRUZ	PODERES Y AUTÓNOMOS	100.00%	100.00%	100.00%	100.00%	100.00%
TRIBUNAL ESTATAL DE JUSTICIA ADMINISTRATIVA DE VERACRUZ	PODERES Y AUTÓNOMOS	100.00%	100.00%	100.00%	100.00%	100.00%
UNIVERSIDAD VERACRUZANA	PODERES Y AUTÓNOMOS	99.84%	99.55%	100.00%	100.00%	100.00%
ACADEMIA REGIONAL DE SEGURIDAD PÚBLICA DEL SURESTE	PARAESTATALES	92.55%	83.61%	91.45%	100.00%	100.00%
ACADEMIA VERACRUZANA DE LAS LENGUAS INDÍGENAS	PARAESTATALES	36.93%	80.33%	34.05%	10.00%	0.00%
AGENCIA ESTATAL DE ENERGÍA	PARAESTATALES	42.23%	32.16%	44.74%	14.29%	76.67%
API SISTEMA PORTUARIO VERACRUZANO, S.A. DE C.V.	PARAESTATALES	18.55%	40.44%	0.00%	21.98%	0.00%
CENTRO DE CONCILIACIÓN LABORAL DEL ESTADO	PARAESTATALES	88.50%	86.84%	98.83%	66.67%	100.00%
CENTRO DE JUSTICIA PARA MUJERES DEL ESTADO DE VERACRUZ	PARAESTATALES	74.05%	72.17%	81.75%	95.00%	53.78%
COLEGIO DE BACHILLERES DEL ESTADO DE VERACRUZ	PARAESTATALES	98.37%	96.83%	97.39%	100.00%	100.00%
COLEGIO DE EDUCACIÓN PROFESIONAL TÉCNICA DEL ESTADO DE VERACRUZ	PARAESTATALES	98.25%	97.86%	100.00%	100.00%	96.00%
COLEGIO DE ESTUDIOS CIENTÍFICOS Y TECNOLÓGICOS DEL ESTADO DE VERACRUZ	PARAESTATALES	94.77%	87.79%	98.83%	96.36%	100.00%
COLEGIO DE VERACRUZ	PARAESTATALES	92.12%	90.27%	83.36%	94.29%	100.00%
COMISIÓN DE ARBITRAJE MÉDICO DEL ESTADO DE VERACRUZ	PARAESTATALES	84.38%	80.93%	90.25%	65.00%	100.00%
COMISIÓN DEL AGUA DEL ESTADO DE VERACRUZ	PARAESTATALES	100.00%	100.00%	100.00%	100.00%	100.00%
COMISIÓN ESTATAL PARA LA ATENCIÓN INTEGRAL A VÍCTIMAS DEL DELITO	PARAESTATALES	83.72%	85.78%	83.26%	72.73%	90.00%
CONSEJO VERACRUZANO DE INVESTIGACIÓN CIENTÍFICA Y DESARROLLO TECNOLÓGICO	PARAESTATALES	90.11%	89.67%	81.13%	100.00%	90.00%
INSTITUTO DE CAPACITACIÓN PARA EL TRABAJO DEL ESTADO DE VERACRUZ	PARAESTATALES	65.22%	77.28%	90.02%	88.33%	10.00%
INSTITUTO DE ESPACIOS EDUCATIVOS DEL ESTADO DE VERACRUZ	PARAESTATALES	93.54%	84.75%	98.83%	95.56%	100.00%
INSTITUTO DE PENSIONES DEL ESTADO DE VERACRUZ	PARAESTATALES	65.01%	54.49%	41.17%	76.00%	90.00%



RESULTADOS DEL PERIODO 1 DE 2022  
VERACRUZ DE IGNACIO DE LA LLAVE

NOMBRE DEL ENTE PÚBLICO	CLASIFICACIÓN DEL ENTE EN SEVAC	RESULTADO GLOBAL	A. REGISTROS CONTABLES	B. REGISTROS PRESUPUESTALES	C. REGISTROS ADMINISTRATIVOS	D. TRANSPARENCIA
INSTITUTO DE POLICÍA AUXILIAR Y PROTECCIÓN PATRIMONIAL	PARAESTATALES	97.29%	96.47%	97.63%	95.00%	100.00%
INSTITUTO TECNOLÓGICO SUPERIOR DE ACAYUCAN	PARAESTATALES	87.57%	92.27%	88.88%	75.00%	90.00%
INSTITUTO TECNOLÓGICO SUPERIOR DE ÁLAMO TEMAPACHE	PARAESTATALES	83.94%	78.82%	90.92%	87.50%	82.67%
INSTITUTO TECNOLÓGICO SUPERIOR DE ALVARADO	PARAESTATALES	0.00%	0.00%	0.00%	0.00%	0.00%
INSTITUTO TECNOLÓGICO SUPERIOR DE CHICONTEPEC	PARAESTATALES	87.94%	86.33%	91.93%	96.67%	80.00%
INSTITUTO TECNOLÓGICO SUPERIOR DE COATZACOALCOS	PARAESTATALES	70.34%	88.15%	87.16%	85.00%	20.22%
INSTITUTO TECNOLÓGICO SUPERIOR DE COSAMALOAPAN	PARAESTATALES	50.36%	60.94%	83.08%	62.09%	0.00%
INSTITUTO TECNOLÓGICO SUPERIOR DE HUATUSCO	PARAESTATALES	96.67%	93.44%	98.83%	96.00%	100.00%
INSTITUTO TECNOLÓGICO SUPERIOR DE JESUS CARRANZA	PARAESTATALES	67.16%	88.75%	87.16%	93.33%	0.00%
INSTITUTO TECNOLÓGICO SUPERIOR DE JUAN RODRÍGUEZ CLARA	PARAESTATALES	60.33%	89.90%	87.16%	57.14%	0.00%
INSTITUTO TECNOLÓGICO SUPERIOR DE LAS CHOAPAS	PARAESTATALES	74.94%	78.48%	91.74%	53.97%	73.33%
INSTITUTO TECNOLÓGICO SUPERIOR DE MARTÍNEZ DE LA TORRE	PARAESTATALES	80.42%	86.96%	93.33%	56.59%	80.00%
INSTITUTO TECNOLÓGICO SUPERIOR DE MISANTLA	PARAESTATALES	89.05%	92.42%	91.35%	85.93%	85.00%
INSTITUTO TECNOLÓGICO SUPERIOR DE NARANJOS	PARAESTATALES	81.49%	87.97%	93.49%	70.00%	72.00%
INSTITUTO TECNOLÓGICO SUPERIOR DE PÁNUCO	PARAESTATALES	92.74%	92.24%	93.49%	84.62%	99.33%
INSTITUTO TECNOLÓGICO SUPERIOR DE PEROTE	PARAESTATALES	49.91%	88.93%	59.39%	0.00%	27.62%
INSTITUTO TECNOLÓGICO SUPERIOR DE POZA RICA	PARAESTATALES	89.19%	95.23%	87.23%	96.92%	76.11%
INSTITUTO TECNOLÓGICO SUPERIOR DE SAN ANDRÉS TUXTLA	PARAESTATALES	51.55%	69.38%	76.11%	56.90%	2.67%
INSTITUTO TECNOLÓGICO SUPERIOR DE TANTOYUCA	PARAESTATALES	96.20%	99.13%	100.00%	100.00%	86.00%
INSTITUTO TECNOLÓGICO SUPERIOR DE TIERRA BLANCA	PARAESTATALES	91.82%	94.50%	87.89%	93.33%	90.00%
INSTITUTO TECNOLÓGICO SUPERIOR DE XALAPA	PARAESTATALES	43.34%	58.09%	70.93%	21.98%	17.71%
INSTITUTO TECNOLÓGICO SUPERIOR DE ZONGOLICA	PARAESTATALES	37.52%	54.22%	54.92%	33.52%	3.43%
INSTITUTO VERACRUZANO DE DESARROLLO MUNICIPAL	PARAESTATALES	94.81%	92.33%	91.45%	96.00%	100.00%
INSTITUTO VERACRUZANO DE EDUCACIÓN PARA LOS ADULTOS	PARAESTATALES	46.84%	30.11%	43.20%	28.57%	87.81%
INSTITUTO VERACRUZANO DE LA CULTURA	PARAESTATALES	97.29%	96.72%	92.17%	100.00%	100.00%
INSTITUTO VERACRUZANO DE LA VIVIENDA	PARAESTATALES	98.10%	95.23%	98.83%	100.00%	100.00%
INSTITUTO VERACRUZANO DE LAS MUJERES	PARAESTATALES	99.02%	97.86%	98.83%	100.00%	100.00%
INSTITUTO VERACRUZANO DEL DEPORTE	PARAESTATALES	89.07%	90.76%	85.69%	84.29%	93.24%
PROCURADURÍA ESTATAL DE PROTECCIÓN AL MEDIO AMBIENTE	PARAESTATALES	0.00%	0.00%	0.00%	0.00%	0.00%





RESULTADOS DEL PERIODO 1 DE 2022  
VERACRUZ DE IGNACIO DE LA LLAVE

NOMBRE DEL ENTE PÚBLICO	CLASIFICACIÓN DEL ENTE EN SEVAC	RESULTADO GLOBAL	A. REGISTROS CONTABLES	B. REGISTROS PRESUPUESTALES	C. REGISTROS ADMINISTRATIVOS	D. TRANSPARENCIA
RADIOTELEVISIÓN DE VERACRUZ	PARAESTATALES	98.89%	99.55%	95.24%	100.00%	100.00%
SECRETARÍA EJECUTIVA DEL SISTEMA ESTATAL ANTICORRUPCIÓN DE VERACRUZ (SESEEVER)	PARAESTATALES	54.38%	74.38%	81.40%	39.29%	16.86%
SERVICIOS DE SALUD DE VERACRUZ	PARAESTATALES	44.60%	21.50%	5.35%	80.00%	80.00%
SISTEMA PARA EL DESARROLLO INTEGRAL DE LA FAMILIA	PARAESTATALES	98.07%	97.86%	94.07%	100.00%	100.00%
UNIVERSIDAD POLITÉCNICA DE HUATUSCO	PARAESTATALES	95.79%	96.83%	98.83%	98.18%	90.00%
UNIVERSIDAD POPULAR AUTÓNOMA DE VERACRUZ	PARAESTATALES	97.63%	99.40%	97.43%	98.46%	94.67%
UNIVERSIDAD TECNOLÓGICA DE GUTIÉRREZ ZAMORA	PARAESTATALES	94.18%	91.81%	95.23%	95.00%	96.00%
UNIVERSIDAD TECNOLÓGICA DEL CENTRO DE VERACRUZ	PARAESTATALES	86.48%	93.72%	92.15%	63.74%	90.00%
UNIVERSIDAD TECNOLÓGICA DEL SURESTE DE VERACRUZ	PARAESTATALES	84.10%	95.44%	80.83%	64.29%	86.67%
30-001 ACAJETE	MUNICIPIOS MAYORES	76.45%	97.37%	84.76%	80.00%	47.62%
30-002 ACATLÁN	MUNICIPIOS MAYORES	61.71%	97.37%	100.00%	62.50%	0.00%
30-003 ACAYUCAN	MUNICIPIOS MAYORES	71.07%	94.29%	86.67%	77.78%	33.00%
30-004 ACTOPAN	MUNICIPIOS MAYORES	63.73%	84.00%	84.76%	13.94%	62.62%
30-005 ACULA	MUNICIPIOS MAYORES	75.25%	97.50%	100.00%	18.75%	74.17%
30-006 ACULTZINGO	MUNICIPIOS MAYORES	94.61%	100.00%	100.00%	95.56%	85.00%
30-007 CAMARÓN DE TEJEDA	MUNICIPIOS MAYORES	41.51%	77.00%	78.10%	13.94%	0.00%
30-008 ALPATLÁHUAC	MUNICIPIOS MAYORES	98.00%	100.00%	100.00%	90.00%	100.00%
30-009 ALTO LUCERO DE GUTIÉRREZ BARRIOS	MUNICIPIOS MAYORES	61.14%	98.95%	84.76%	42.50%	20.00%
30-010 ALTOTONGA	MUNICIPIOS MAYORES	80.97%	86.13%	100.00%	31.63%	96.00%
30-011 ALVARADO	MUNICIPIOS MAYORES	97.18%	100.00%	100.00%	90.91%	96.67%
30-012 AMATILÁN	MUNICIPIOS MAYORES	64.98%	95.00%	78.10%	21.63%	55.12%
30-013 NARANJOS AMATILÁN	MUNICIPIOS MAYORES	55.22%	88.67%	78.10%	37.50%	18.33%
30-014 AMATILÁN DE LOS REYES	MUNICIPIOS MAYORES	76.34%	96.82%	100.00%	35.23%	67.50%
30-015 ANGEL R. CABADA	MUNICIPIOS MAYORES	83.51%	99.47%	100.00%	45.83%	81.67%
30-016 LA ANTIGUA	MUNICIPIOS MAYORES	100.00%	100.00%	100.00%	100.00%	100.00%
30-017 APAZAPAN	MUNICIPIOS MAYORES	92.34%	99.47%	100.00%	62.50%	100.00%
30-018 AQUILA	MUNICIPIOS MAYORES	94.68%	98.95%	100.00%	90.00%	90.00%
30-019 ASTACINGA	MUNICIPIOS MAYORES	75.86%	92.13%	100.00%	90.00%	34.07%
30-020 ATLAHUILCO	MUNICIPIOS MAYORES	82.46%	97.37%	100.00%	32.50%	89.17%



RESULTADOS DEL PERIODO 1 DE 2022  
VERACRUZ DE IGNACIO DE LA LLAVE

NOMBRE DEL ENTE PÚBLICO	CLASIFICACIÓN DEL ENTE EN SEVAC	RESULTADO GLOBAL	A. REGISTROS CONTABLES	B. REGISTROS PRESUPUESTALES	C. REGISTROS ADMINISTRATIVOS	D. TRANSPARENCIA
30-021 ATOYAC	MUNICIPIOS MAYORES	98.66%	99.52%	100.00%	94.00%	100.00%
30-022 ATZACAN	MUNICIPIOS MAYORES	46.33%	85.71%	78.10%	25.00%	0.00%
30-023 ATZALAN	MUNICIPIOS MAYORES	80.55%	93.32%	100.00%	40.28%	81.67%
30-024 TLALTETELA	MUNICIPIOS MAYORES	96.75%	100.00%	100.00%	100.00%	89.17%
30-025 AYAHUALULCO	MUNICIPIOS MAYORES	41.51%	77.00%	78.10%	13.94%	0.00%
30-026 BANDERILLA	MUNICIPIOS MAYORES	97.43%	98.95%	100.00%	93.75%	96.67%
30-027 BENITO JUÁREZ	MUNICIPIOS MAYORES	80.41%	87.08%	78.10%	74.58%	79.17%
30-028 BOCA DEL RÍO	MUNICIPIOS MAYORES	90.06%	100.00%	100.00%	77.78%	81.67%
30-029 CALCAHUALCO	MUNICIPIOS MAYORES	99.00%	100.00%	100.00%	100.00%	96.67%
30-030 CAMERINO Z. MENDOZA	MUNICIPIOS MAYORES	97.75%	100.00%	100.00%	100.00%	92.50%
30-031 CARRILLO PUERTO	MUNICIPIOS MAYORES	99.00%	100.00%	100.00%	100.00%	96.67%
30-032 CATEMACO	MUNICIPIOS MAYORES	41.51%	77.00%	78.10%	13.94%	0.00%
30-033 CAZONES DE HERRERA	MUNICIPIOS MAYORES	71.42%	97.22%	100.00%	100.00%	7.50%
30-034 CERRO AZUL	MUNICIPIOS MAYORES	100.00%	100.00%	100.00%	100.00%	100.00%
30-035 CITLALTÉPETL	MUNICIPIOS MAYORES	84.67%	100.00%	100.00%	45.83%	85.00%
30-036 COACOATZINTLA	MUNICIPIOS MAYORES	83.97%	97.37%	100.00%	39.77%	89.33%
30-037 COAHUILÁN	MUNICIPIOS MAYORES	83.09%	82.00%	84.76%	57.69%	100.00%
30-038 COATEPEC	MUNICIPIOS MAYORES	82.25%	93.75%	93.33%	65.87%	74.29%
30-039 COATZACOALCOS	MUNICIPIOS MAYORES	51.03%	47.31%	0.00%	74.00%	73.45%
30-040 COATZINTLA	MUNICIPIOS MAYORES	83.46%	98.95%	100.00%	51.39%	78.33%
30-041 COETZALA	MUNICIPIOS MAYORES	43.01%	77.00%	78.10%	13.94%	5.00%
30-042 COLIPA	MUNICIPIOS MAYORES	61.10%	98.95%	93.33%	56.25%	5.00%
30-043 COMAPA	MUNICIPIOS MAYORES	99.00%	100.00%	100.00%	100.00%	96.67%
30-044 CÓRDOBA	MUNICIPIOS MAYORES	96.51%	93.18%	100.00%	97.78%	96.67%
30-045 COSAMALOAPAN DE CARPIO	MUNICIPIOS MAYORES	86.29%	100.00%	95.71%	100.00%	57.14%
30-046 COSAULÁN DE CARVAJAL	MUNICIPIOS MAYORES	100.00%	100.00%	100.00%	100.00%	100.00%
30-047 COSCOMATEPEC	MUNICIPIOS MAYORES	99.78%	100.00%	100.00%	98.89%	100.00%
30-048 COSOLEACAQUE	MUNICIPIOS MAYORES	41.51%	77.00%	78.10%	13.94%	0.00%
30-049 COTAXTLA	MUNICIPIOS MAYORES	60.98%	98.95%	94.00%	62.50%	0.00%



RESULTADOS DEL PERIODO 1 DE 2022  
VERACRUZ DE IGNACIO DE LA LLAVE

NOMBRE DEL ENTE PÚBLICO	CLASIFICACIÓN DEL ENTE EN SEVAC	RESULTADO GLOBAL	A. REGISTROS CONTABLES	B. REGISTROS PRESUPUESTALES	C. REGISTROS ADMINISTRATIVOS	D. TRANSPARENCIA
30-050 COXQUIHUI	MUNICIPIOS MAYORES	98.84%	99.47%	100.00%	100.00%	96.67%
30-051 COYUTLA	MUNICIPIOS MAYORES	83.45%	94.00%	100.00%	36.25%	93.33%
30-052 CUICHAPA	MUNICIPIOS MAYORES	82.16%	97.37%	100.00%	67.08%	65.12%
30-053 CUITLÁHUAC	MUNICIPIOS MAYORES	91.50%	100.00%	100.00%	62.50%	96.67%
30-054 CHACALTIANGUIS	MUNICIPIOS MAYORES	42.41%	80.00%	78.10%	13.94%	0.00%
30-055 CHALMA	MUNICIPIOS MAYORES	41.51%	77.00%	78.10%	13.94%	0.00%
30-056 CHICONAMEL	MUNICIPIOS MAYORES	41.51%	77.00%	78.10%	13.94%	0.00%
30-057 CHICONQUIACO	MUNICIPIOS MAYORES	82.53%	98.95%	100.00%	43.75%	80.33%
30-058 CHICONTEPEC	MUNICIPIOS MAYORES	97.00%	100.00%	100.00%	95.00%	93.33%
30-059 CHINAMECA	MUNICIPIOS MAYORES	92.50%	100.00%	100.00%	62.50%	100.00%
30-060 CHINAMPA DE GOROSTIZA	MUNICIPIOS MAYORES	90.79%	99.47%	100.00%	54.72%	100.00%
30-061 LAS CHOAPAS	MUNICIPIOS MAYORES	73.72%	97.22%	100.00%	40.28%	55.00%
30-062 CHOCAMÁN	MUNICIPIOS MAYORES	92.17%	100.00%	100.00%	83.33%	85.00%
30-063 CHONTLA	MUNICIPIOS MAYORES	81.40%	92.86%	98.00%	75.45%	62.83%
30-064 CHUMATLÁN	MUNICIPIOS MAYORES	76.26%	91.29%	91.43%	41.50%	74.29%
30-065 EMILIANO ZAPATA	MUNICIPIOS MAYORES	86.18%	98.95%	93.33%	39.17%	100.00%
30-066 ESPINAL	MUNICIPIOS MAYORES	100.00%	100.00%	100.00%	100.00%	100.00%
30-067 FILOMENO MATA	MUNICIPIOS MAYORES	84.65%	96.62%	100.00%	67.08%	74.17%
30-068 FORTÍN	MUNICIPIOS MAYORES	41.51%	77.00%	78.10%	13.94%	0.00%
30-069 GUTIÉRREZ ZAMORA	MUNICIPIOS MAYORES	99.68%	98.95%	100.00%	100.00%	100.00%
30-070 HIDALGOTITLÁN	MUNICIPIOS MAYORES	99.66%	99.47%	100.00%	99.09%	100.00%
30-071 HUATUSCO	MUNICIPIOS MAYORES	96.67%	100.00%	100.00%	83.33%	100.00%
30-072 HUAYACOCOTLA	MUNICIPIOS MAYORES	44.21%	86.00%	78.10%	13.94%	0.00%
30-073 HUEYAPAN DE OCAMPO	MUNICIPIOS MAYORES	92.50%	100.00%	100.00%	85.00%	85.00%
30-074 HUILOAPAN DE CUAUHTÉMOC	MUNICIPIOS MAYORES	99.78%	100.00%	100.00%	98.89%	100.00%
30-075 IGNACIO DE LA LLAVE	MUNICIPIOS MAYORES	41.51%	77.00%	78.10%	13.94%	0.00%
30-076 ILAMATLÁN	MUNICIPIOS MAYORES	55.91%	94.22%	100.00%	26.94%	7.50%
30-077 ISLA	MUNICIPIOS MAYORES	41.51%	77.00%	78.10%	13.94%	0.00%
30-078 IXCATEPEC	MUNICIPIOS MAYORES	69.14%	100.00%	100.00%	84.44%	7.50%



RESULTADOS DEL PERIODO 1 DE 2022  
VERACRUZ DE IGNACIO DE LA LLAVE

NOMBRE DEL ENTE PÚBLICO	CLASIFICACIÓN DEL ENTE EN SEVAC	RESULTADO GLOBAL	A. REGISTROS CONTABLES	B. REGISTROS PRESUPUESTALES	C. REGISTROS ADMINISTRATIVOS	D. TRANSPARENCIA
30-079 IXHUACÁN DE LOS REYES	MUNICIPIOS MAYORES	85.56%	94.74%	100.00%	73.00%	75.13%
30-080 IXHUATLÁN DEL CAFÉ	MUNICIPIOS MAYORES	79.25%	99.44%	100.00%	45.83%	67.50%
30-081 IXHUATLANCILLO	MUNICIPIOS MAYORES	41.51%	77.00%	78.10%	13.94%	0.00%
30-082 IXHUATLÁN DEL SURESTE	MUNICIPIOS MAYORES	81.23%	96.84%	91.43%	33.94%	90.33%
30-083 IXHUATLÁN DE MADERO	MUNICIPIOS MAYORES	90.38%	97.37%	100.00%	83.33%	81.67%
30-084 IXMATLAHUACAN	MUNICIPIOS MAYORES	74.75%	90.48%	100.00%	41.81%	64.17%
30-085 IXTACZOQUITLÁN	MUNICIPIOS MAYORES	91.50%	100.00%	100.00%	62.50%	96.67%
30-086 JALACINGO	MUNICIPIOS MAYORES	98.57%	95.24%	100.00%	100.00%	100.00%
30-087 XALAPA	MUNICIPIOS MAYORES	94.33%	95.76%	89.29%	100.00%	92.50%
30-088 JALCOMULCO	MUNICIPIOS MAYORES	86.11%	97.37%	100.00%	44.50%	93.33%
30-089 JÁLTIPAN	MUNICIPIOS MAYORES	86.08%	100.00%	100.00%	61.39%	79.33%
30-090 JAMAPA	MUNICIPIOS MAYORES	43.76%	77.00%	78.10%	13.94%	7.50%
30-091 JESÚS CARRANZA	MUNICIPIOS MAYORES	75.08%	88.18%	100.00%	71.11%	48.00%
30-092 XICO	MUNICIPIOS MAYORES	92.96%	98.95%	100.00%	98.89%	78.33%
30-093 JILOTEPEC	MUNICIPIOS MAYORES	94.45%	96.50%	100.00%	77.50%	100.00%
30-094 JUAN RODRÍGUEZ CLARA	MUNICIPIOS MAYORES	98.09%	100.00%	100.00%	95.45%	96.67%
30-095 JUCHIQUE DE FERRER	MUNICIPIOS MAYORES	43.61%	84.00%	78.10%	13.94%	0.00%
30-096 LANDERO Y COSS	MUNICIPIOS MAYORES	41.51%	77.00%	78.10%	13.94%	0.00%
30-097 LERDO DE TEJADA	MUNICIPIOS MAYORES	99.61%	99.44%	100.00%	98.89%	100.00%
30-098 MAGDALENA	MUNICIPIOS MAYORES	97.33%	100.00%	100.00%	86.67%	100.00%
30-099 MALTRATA	MUNICIPIOS MAYORES	71.04%	99.00%	91.43%	44.03%	47.50%
30-100 MANLIO FABIO ALTAMIRANO	MUNICIPIOS MAYORES	99.25%	97.50%	100.00%	100.00%	100.00%
30-101 MARIANO ESCOBEDO	MUNICIPIOS MAYORES	76.76%	98.95%	100.00%	51.44%	55.95%
30-102 MARTÍNEZ DE LA TORRE	MUNICIPIOS MAYORES	88.55%	90.40%	93.33%	68.33%	97.00%
30-103 MECATLÁN	MUNICIPIOS MAYORES	59.67%	90.48%	100.00%	51.39%	7.50%
30-104 MECAYAPAN	MUNICIPIOS MAYORES	41.51%	77.00%	78.10%	13.94%	0.00%
30-105 MEDELLÍN	MUNICIPIOS MAYORES	41.51%	77.00%	78.10%	13.94%	0.00%
30-106 MIAHUATLÁN	MUNICIPIOS MAYORES	41.51%	77.00%	78.10%	13.94%	0.00%
30-107 LAS MINAS	MUNICIPIOS MAYORES	54.22%	89.50%	78.10%	58.75%	0.00%



RESULTADOS DEL PERIODO 1 DE 2022  
VERACRUZ DE IGNACIO DE LA LLAVE

NOMBRE DEL ENTE PÚBLICO	CLASIFICACIÓN DEL ENTE EN SEVAC	RESULTADO GLOBAL	A. REGISTROS CONTABLES	B. REGISTROS PRESUPUESTALES	C. REGISTROS ADMINISTRATIVOS	D. TRANSPARENCIA
30-108 MINATITLÁN	MUNICIPIOS MAYORES	95.31%	100.00%	100.00%	87.78%	92.50%
30-109 MISANTLA	MUNICIPIOS MAYORES	98.25%	100.00%	100.00%	96.25%	96.67%
30-110 MIXTLA DE ALTAMIRANO	MUNICIPIOS MAYORES	39.97%	77.00%	78.10%	6.25%	0.00%
30-111 MOLOACÁN	MUNICIPIOS MAYORES	92.36%	99.55%	100.00%	62.50%	100.00%
30-112 NAOLINCO	MUNICIPIOS MAYORES	58.61%	92.86%	100.00%	42.50%	7.50%
30-113 NARANJAL	MUNICIPIOS MAYORES	59.90%	99.47%	100.00%	50.28%	0.00%
30-114 NAUTLA	MUNICIPIOS MAYORES	41.51%	77.00%	78.10%	13.94%	0.00%
30-115 NOGALES	MUNICIPIOS MAYORES	97.68%	98.95%	100.00%	90.00%	100.00%
30-116 OLUTA	MUNICIPIOS MAYORES	62.70%	97.62%	100.00%	55.83%	7.50%
30-117 OMEALCA	MUNICIPIOS MAYORES	41.51%	77.00%	78.10%	13.94%	0.00%
30-118 ORIZABA	MUNICIPIOS MAYORES	32.79%	33.82%	21.43%	81.82%	6.67%
30-119 OTATITLÁN	MUNICIPIOS MAYORES	52.01%	91.76%	78.10%	44.32%	0.00%
30-120 OTEAPAN	MUNICIPIOS MAYORES	100.00%	100.00%	100.00%	100.00%	100.00%
30-121 OZULUAMA DE MASCAREÑAS	MUNICIPIOS MAYORES	98.84%	99.47%	100.00%	100.00%	96.67%
30-122 PAJAPAN	MUNICIPIOS MAYORES	43.61%	84.00%	78.10%	13.94%	0.00%
30-123 PÁNUCO	MUNICIPIOS MAYORES	69.15%	92.61%	78.10%	59.81%	45.95%
30-124 PAPANTLA	MUNICIPIOS MAYORES	92.17%	100.00%	100.00%	83.33%	85.00%
30-125 PASO DEL MACHO	MUNICIPIOS MAYORES	41.51%	77.00%	78.10%	13.94%	0.00%
30-126 PASO DE OVEJAS	MUNICIPIOS MAYORES	82.92%	97.62%	95.00%	68.75%	69.62%
30-127 LA PERLA	MUNICIPIOS MAYORES	89.04%	97.37%	100.00%	76.67%	81.67%
30-128 PEROTE	MUNICIPIOS MAYORES	100.00%	100.00%	100.00%	100.00%	100.00%
30-129 PLATÓN SÁNCHEZ	MUNICIPIOS MAYORES	92.28%	100.00%	100.00%	88.89%	81.67%
30-130 PLAYA VICENTE	MUNICIPIOS MAYORES	60.63%	97.37%	100.00%	45.83%	7.50%
30-131 POZA RICA DE HIDALGO	MUNICIPIOS MAYORES	93.63%	92.86%	100.00%	88.89%	93.33%
30-132 LAS VIGAS DE RAMÍREZ	MUNICIPIOS MAYORES	66.75%	90.87%	78.10%	30.42%	59.29%
30-133 PUEBLO VIEJO	MUNICIPIOS MAYORES	100.00%	100.00%	100.00%	100.00%	100.00%
30-134 PUENTE NACIONAL	MUNICIPIOS MAYORES	76.75%	97.37%	100.00%	51.44%	57.50%
30-135 RAFAEL DELGADO	MUNICIPIOS MAYORES	49.01%	77.00%	78.10%	51.44%	0.00%
30-136 RAFAEL LUCIO	MUNICIPIOS MAYORES	61.70%	97.22%	86.67%	54.58%	14.29%



RESULTADOS DEL PERIODO 1 DE 2022  
VERACRUZ DE IGNACIO DE LA LLAVE

NOMBRE DEL ENTE PÚBLICO	CLASIFICACIÓN DEL ENTE EN SEVAC	RESULTADO GLOBAL	A. REGISTROS CONTABLES	B. REGISTROS PRESUPUESTALES	C. REGISTROS ADMINISTRATIVOS	D. TRANSPARENCIA
30-137 LOS REYES	MUNICIPIOS MAYORES	99.21%	97.37%	100.00%	100.00%	100.00%
30-138 RÍO BLANCO	MUNICIPIOS MAYORES	86.77%	100.00%	100.00%	48.86%	90.00%
30-139 SALTABARRANCA	MUNICIPIOS MAYORES	41.51%	77.00%	78.10%	13.94%	0.00%
30-140 SAN ANDRÉS TENEJAPAN	MUNICIPIOS MAYORES	90.08%	92.86%	100.00%	71.11%	93.33%
30-141 SAN ANDRÉS TUXTLA	MUNICIPIOS MAYORES	79.75%	97.62%	81.43%	33.41%	91.67%
30-142 SAN JUAN EVANGELISTA	MUNICIPIOS MAYORES	75.61%	92.86%	100.00%	26.25%	75.00%
30-143 SANTIAGO TUXTLA	MUNICIPIOS MAYORES	41.51%	77.00%	78.10%	13.94%	0.00%
30-144 SAYULA DE ALEMÁN	MUNICIPIOS MAYORES	87.36%	94.21%	100.00%	73.00%	81.67%
30-145 SOCONUSCO	MUNICIPIOS MAYORES	88.92%	100.00%	100.00%	77.08%	78.33%
30-146 SOCHIAPA	MUNICIPIOS MAYORES	41.51%	77.00%	78.10%	13.94%	0.00%
30-147 SOLEDAD ATZOMPA	MUNICIPIOS MAYORES	87.72%	100.00%	100.00%	92.22%	64.26%
30-148 SOLEDAD DE DOBLADO	MUNICIPIOS MAYORES	52.17%	98.95%	78.10%	34.32%	0.00%
30-149 SOTEAPAN	MUNICIPIOS MAYORES	82.14%	98.95%	81.67%	54.17%	84.29%
30-150 TAMALÍN	MUNICIPIOS MAYORES	95.54%	97.37%	100.00%	86.67%	96.67%
30-151 TAMIAHUA	MUNICIPIOS MAYORES	65.09%	86.96%	86.67%	23.17%	56.79%
30-152 TAMPICO ALTO	MUNICIPIOS MAYORES	82.33%	97.37%	86.67%	70.00%	72.62%
30-153 TANCOCO	MUNICIPIOS MAYORES	41.51%	77.00%	78.10%	13.94%	0.00%
30-154 TANTIMA	MUNICIPIOS MAYORES	41.51%	77.00%	78.10%	13.94%	0.00%
30-155 TANTOYUCA	MUNICIPIOS MAYORES	96.89%	94.29%	100.00%	100.00%	95.33%
30-156 TATATILA	MUNICIPIOS MAYORES	42.89%	77.00%	78.10%	20.87%	0.00%
30-157 CASTILLO DE TEAYO	MUNICIPIOS MAYORES	73.60%	97.00%	100.00%	100.00%	15.00%
30-158 TECOLUTLA	MUNICIPIOS MAYORES	87.17%	100.00%	100.00%	93.33%	61.67%
30-159 TEHUIPANGO	MUNICIPIOS MAYORES	98.09%	97.37%	100.00%	98.89%	97.00%
30-160 ÁLAMO TEMAPACHE	MUNICIPIOS MAYORES	41.51%	77.00%	78.10%	13.94%	0.00%
30-161 TEMPOAL	MUNICIPIOS MAYORES	92.50%	100.00%	100.00%	62.50%	100.00%
30-162 TENAMPA	MUNICIPIOS MAYORES	58.38%	97.37%	100.00%	45.83%	0.00%
30-163 TENOCHTILÁN	MUNICIPIOS MAYORES	84.79%	99.47%	100.00%	54.72%	80.00%
30-164 TEOCELO	MUNICIPIOS MAYORES	55.63%	92.27%	100.00%	28.47%	7.50%
30-165 TEPATLAXCO	MUNICIPIOS MAYORES	92.50%	100.00%	100.00%	62.50%	100.00%



RESULTADOS DEL PERIODO 1 DE 2022  
VERACRUZ DE IGNACIO DE LA LLAVE

NOMBRE DEL ENTE PÚBLICO	CLASIFICACIÓN DEL ENTE EN SEVAC	RESULTADO GLOBAL	A. REGISTROS CONTABLES	B. REGISTROS PRESUPUESTALES	C. REGISTROS ADMINISTRATIVOS	D. TRANSPARENCIA
30-166 TEPETLÁN	MUNICIPIOS MAYORES	41.51%	77.00%	78.10%	13.94%	0.00%
30-167 TEPETZINTLA	MUNICIPIOS MAYORES	88.50%	100.00%	100.00%	52.50%	93.33%
30-168 TEQUILA	MUNICIPIOS MAYORES	89.37%	94.00%	100.00%	83.33%	81.67%
30-169 JOSÉ AZUETA	MUNICIPIOS MAYORES	94.29%	97.62%	100.00%	80.00%	96.67%
30-170 TEXCATEPEC	MUNICIPIOS MAYORES	54.27%	85.10%	84.76%	51.44%	5.00%
30-171 TEXHUACÁN	MUNICIPIOS MAYORES	47.16%	92.50%	78.10%	13.94%	3.33%
30-172 TEXISTEPEC	MUNICIPIOS MAYORES	48.09%	93.84%	78.10%	21.59%	0.00%
30-173 TEZONAPA	MUNICIPIOS MAYORES	57.72%	89.00%	84.76%	23.17%	31.43%
30-174 TIERRA BLANCA	MUNICIPIOS MAYORES	43.01%	77.00%	78.10%	13.94%	5.00%
30-175 TIHUATLÁN	MUNICIPIOS MAYORES	99.68%	98.95%	100.00%	100.00%	100.00%
30-176 TLACOJALPAN	MUNICIPIOS MAYORES	59.23%	90.48%	100.00%	60.42%	0.00%
30-177 TLACOLULAN	MUNICIPIOS MAYORES	79.71%	97.37%	100.00%	62.50%	60.00%
30-178 TLACOTALPAN	MUNICIPIOS MAYORES	44.34%	77.00%	84.76%	13.94%	5.00%
30-179 TLACOTEPEC DE MEJÍA	MUNICIPIOS MAYORES	94.85%	100.00%	100.00%	87.50%	91.17%
30-180 TLACHICHILCO	MUNICIPIOS MAYORES	45.68%	90.48%	78.10%	14.58%	0.00%
30-181 TLALIXCOYAN	MUNICIPIOS MAYORES	52.21%	92.11%	90.00%	32.92%	0.00%
30-182 TLALNELHUAYOCAN	MUNICIPIOS MAYORES	62.39%	94.62%	100.00%	70.00%	0.00%
30-183 TLAPACOYAN	MUNICIPIOS MAYORES	51.87%	90.48%	82.38%	36.25%	3.33%
30-184 TLAQUILPA	MUNICIPIOS MAYORES	41.51%	77.00%	78.10%	13.94%	0.00%
30-185 TLILAPAN	MUNICIPIOS MAYORES	80.75%	98.89%	100.00%	32.92%	81.67%
30-186 TOMATLÁN	MUNICIPIOS MAYORES	96.32%	95.24%	100.00%	100.00%	92.50%
30-187 TONAYÁN	MUNICIPIOS MAYORES	97.81%	97.37%	100.00%	100.00%	95.33%
30-188 TOTUTLA	MUNICIPIOS MAYORES	96.67%	100.00%	100.00%	83.33%	100.00%
30-189 TUXPAN	MUNICIPIOS MAYORES	99.21%	97.37%	100.00%	100.00%	100.00%
30-190 TUXTILLA	MUNICIPIOS MAYORES	78.86%	98.00%	95.00%	43.07%	72.83%
30-191 URSULO GALVÁN	MUNICIPIOS MAYORES	65.98%	80.00%	78.10%	21.63%	73.45%
30-192 VEGA DE ALATORRE	MUNICIPIOS MAYORES	99.00%	100.00%	100.00%	100.00%	96.67%
30-193 VERACRUZ	MUNICIPIOS MAYORES	98.64%	95.45%	100.00%	100.00%	100.00%
30-194 VILLA ALDAMA	MUNICIPIOS MAYORES	41.51%	77.00%	78.10%	13.94%	0.00%



RESULTADOS DEL PERIODO 1 DE 2022  
VERACRUZ DE IGNACIO DE LA LLAVE

NOMBRE DEL ENTE PÚBLICO	CLASIFICACIÓN DEL ENTE EN SEVAC	RESULTADO GLOBAL	A. REGISTROS CONTABLES	B. REGISTROS PRESUPUESTALES	C. REGISTROS ADMINISTRATIVOS	D. TRANSPARENCIA
30-195 XOXOCOTLA	MUNICIPIOS MAYORES	92.12%	99.47%	100.00%	61.39%	100.00%
30-196 YANGA	MUNICIPIOS MAYORES	99.00%	100.00%	100.00%	95.00%	100.00%
30-197 YECUATLA	MUNICIPIOS MAYORES	62.56%	100.00%	100.00%	55.29%	5.00%
30-198 ZACUALPAN	MUNICIPIOS MAYORES	41.51%	77.00%	78.10%	13.94%	0.00%
30-199 ZARAGOZA	MUNICIPIOS MAYORES	65.05%	93.33%	78.10%	69.00%	25.45%
30-200 ZENTLA	MUNICIPIOS MAYORES	97.56%	100.00%	100.00%	97.78%	93.33%
30-201 ZONGOLICA	MUNICIPIOS MAYORES	78.12%	97.00%	100.00%	38.86%	70.83%
30-202 ZONTECOMATLÁN DE LÓPEZ Y FUENTES	MUNICIPIOS MAYORES	67.50%	100.00%	100.00%	87.50%	0.00%
30-203 ZOZOCOLCO DE HIDALGO	MUNICIPIOS MAYORES	49.01%	77.00%	78.10%	51.44%	0.00%
30-204 AGUA DULCE	MUNICIPIOS MAYORES	92.39%	92.86%	100.00%	86.25%	90.95%
30-205 EL HIGO	MUNICIPIOS MAYORES	44.34%	77.00%	84.76%	13.94%	5.00%
30-206 NANCHITAL DE LÁZARO CÁRDENAS DEL RÍO	MUNICIPIOS MAYORES	85.49%	97.83%	100.00%	94.44%	57.50%
30-207 TRES VALLES	MUNICIPIOS MAYORES	64.03%	92.86%	91.43%	78.18%	7.50%
30-208 CARLOS A. CARRILLO	MUNICIPIOS MAYORES	43.95%	80.00%	78.10%	21.63%	0.00%
30-209 TATAHUICAPAN DE JUÁREZ	MUNICIPIOS MAYORES	99.00%	100.00%	100.00%	100.00%	96.67%
30-210 UXPANAPA	MUNICIPIOS MAYORES	87.26%	97.37%	100.00%	47.50%	95.17%
30-211 SAN RAFAEL	MUNICIPIOS MAYORES	91.03%	97.50%	100.00%	85.42%	82.33%
30-212 SANTIAGO SOCHIAPAN	MUNICIPIOS MAYORES	41.51%	77.00%	78.10%	13.94%	0.00%
COMISIÓN DE AGUA Y SANEAMIENTO DE COSCOMATEPEC	PARAMUNICIPALES MAYORES	100.00%	100.00%	100.00%	100.00%	100.00%
COMISIÓN MUNICIPAL DE AGUA POTABLE Y SANEAMIENTO DE COATZACOALCOS	PARAMUNICIPALES MAYORES	93.96%	96.43%	100.00%	88.57%	90.00%
COMISIÓN MUNICIPAL DE AGUA POTABLE Y SANEAMIENTO DE EMILIANO ZAPATA	PARAMUNICIPALES MAYORES	96.43%	100.00%	100.00%	94.67%	90.00%
COMISIÓN MUNICIPAL DE AGUA POTABLE Y SANEAMIENTO DE HUATUSCO	PARAMUNICIPALES MAYORES	94.93%	93.13%	100.00%	86.67%	100.00%
COMISIÓN MUNICIPAL DE AGUA POTABLE Y SANEAMIENTO DE LA ANTIGUA	PARAMUNICIPALES MAYORES	98.93%	100.00%	100.00%	94.67%	100.00%
COMISIÓN MUNICIPAL DE AGUA POTABLE Y SANEAMIENTO DE LERDO DE TEJADA	PARAMUNICIPALES MAYORES	46.14%	73.19%	78.10%	24.55%	0.00%
COMISIÓN MUNICIPAL DE AGUA POTABLE Y SANEAMIENTO DE NAOLINCO	PARAMUNICIPALES MAYORES	74.26%	96.67%	100.00%	77.14%	20.00%
COMISIÓN MUNICIPAL DE AGUA POTABLE Y SANEAMIENTO DE SAN ANDRÉS TUXTLA	PARAMUNICIPALES MAYORES	78.05%	93.13%	100.00%	54.67%	58.10%
COMISIÓN MUNICIPAL DE AGUA POTABLE Y SANEAMIENTO DE XALAPA	PARAMUNICIPALES MAYORES	86.13%	94.60%	72.08%	68.00%	100.00%
COMISIÓN MUNICIPAL DE AGUA POTABLE, DRENAJE Y ALCANTARILLADO DE BANDERILLA	PARAMUNICIPALES MAYORES	95.43%	100.00%	100.00%	77.14%	100.00%
COMISIÓN MUNICIPAL DE AGUA Y SANEAMIENTO DE COATEPEC	PARAMUNICIPALES MAYORES	88.70%	94.38%	100.00%	70.00%	86.67%





RESULTADOS DEL PERIODO 1 DE 2022  
VERACRUZ DE IGNACIO DE LA LLAVE

NOMBRE DEL ENTE PÚBLICO	CLASIFICACIÓN DEL ENTE EN SEVAC	RESULTADO GLOBAL	A. REGISTROS CONTABLES	B. REGISTROS PRESUPUESTALES	C. REGISTROS ADMINISTRATIVOS	D. TRANSPARENCIA
COMISIÓN MUNICIPAL DE AGUA Y SANEAMIENTO DE FORTÍN	PARAMUNICIPALES MAYORES	97.71%	100.00%	100.00%	88.57%	100.00%
HIDROSISTEMA DE CÓRDOBA	PARAMUNICIPALES MAYORES	100.00%	100.00%	100.00%	100.00%	100.00%
INSTITUTO METROPOLITANO DEL AGUA	PARAMUNICIPALES MAYORES	96.83%	96.67%	100.00%	90.00%	100.00%
INSTITUTO MUNICIPAL DE LA MUJER DE CHONTLA	PARAMUNICIPALES MAYORES	46.14%	73.19%	78.10%	24.55%	0.00%
INSTITUTO MUNICIPAL DE LA MUJER DE JALACINGO	PARAMUNICIPALES MAYORES	99.47%	100.00%	100.00%	97.33%	100.00%
INSTITUTO MUNICIPAL DE LA MUJER DE LA ANTIGUA	PARAMUNICIPALES MAYORES	100.00%	100.00%	100.00%	100.00%	100.00%
INSTITUTO MUNICIPAL DE LA MUJER DE PLATÓN SÁNCHEZ	PARAMUNICIPALES MAYORES	46.14%	73.19%	78.10%	24.55%	0.00%
ORGANISMO OPERADOR DE AGUA POTABLE Y ALCANTARILLADO DE TIERRA BLANCA	PARAMUNICIPALES MAYORES	100.00%	100.00%	100.00%	100.00%	100.00%

NOMBRE DEL ENTE PÚBLICO	CLASIFICACIÓN DEL ENTE EN SEVAC	RESULTADO GLOBAL	A. REGISTROS CONTABLES	B. REGISTROS PRESUPUESTALES	C. REGISTROS ADMINISTRATIVOS	D. TRANSPARENCIA
SECRETARÍA DE ADMINISTRACIÓN Y FINANZAS	PODER EJECUTIVO ESTATAL	100.00%	100.00%	100.00%	100.00%	100.00%
AUDITORÍA SUPERIOR DEL ESTADO DE YUCATÁN	PODERES Y AUTÓNOMOS	100.00%	100.00%	100.00%	100.00%	100.00%
COMISIÓN DE DERECHOS HUMANOS DEL ESTADO DE YUCATÁN	PODERES Y AUTÓNOMOS	97.98%	98.22%	98.00%	100.00%	96.00%
FISCALÍA ESPECIALIZADA EN COMBATE A LA CORRUPCIÓN DEL ESTADO DE YUCATÁN	PODERES Y AUTÓNOMOS	97.57%	96.67%	98.67%	98.33%	97.33%
H. CONGRESO DEL ESTADO DE YUCATÁN	PODERES Y AUTÓNOMOS	100.00%	100.00%	100.00%	100.00%	100.00%
INSTITUTO ELECTORAL Y PARTICIPACIÓN CIUDADANA DE YUCATÁN	PODERES Y AUTÓNOMOS	99.50%	100.00%	100.00%	97.50%	100.00%
INSTITUTO ESTATAL DE TRANSPARENCIA, ACCESO A LA INFORMACIÓN PÚBLICA Y PROTECCIÓN DE DATOS PERSONALES	PODERES Y AUTÓNOMOS	100.00%	100.00%	100.00%	100.00%	100.00%
PODER JUDICIAL DEL ESTADO	PODERES Y AUTÓNOMOS	99.75%	100.00%	100.00%	98.75%	100.00%
TRIBUNAL DE JUSTICIA ADMINISTRATIVA DEL ESTADO DE YUCATÁN	PODERES Y AUTÓNOMOS	99.66%	99.29%	99.57%	100.00%	100.00%
TRIBUNAL DE LOS TRABAJADORES AL SERVICIO DEL ESTADO Y DE LOS MUNICIPIOS	PODERES Y AUTÓNOMOS	100.00%	100.00%	100.00%	100.00%	100.00%
TRIBUNAL ELECTORAL DEL ESTADO DE YUCATÁN	PODERES Y AUTÓNOMOS	98.33%	96.36%	100.00%	98.00%	100.00%
UNIVERSIDAD AUTÓNOMA DE YUCATÁN	PODERES Y AUTÓNOMOS	90.33%	94.67%	66.00%	95.00%	100.00%
ADMINISTRACIÓN DEL PATRIMONIO DE LA BENEFICENCIA PÚBLICA DEL ESTADO DE YUCATÁN	PARAESTATALES	99.79%	99.40%	100.00%	100.00%	100.00%
AEROPUERTO DE CHICHEN ITZA DEL ESTADO DE YUCATÁN, S.A. DE C.V.	PARAESTATALES	54.71%	57.37%	33.43%	51.25%	70.76%
AGENCIA PARA EL DESARROLLO DE YUCATÁN	PARAESTATALES	100.00%	100.00%	100.00%	100.00%	100.00%
CENTRO ESTATAL DE TRASPLANTES DE YUCATÁN	PARAESTATALES	99.50%	100.00%	100.00%	100.00%	98.00%
COLEGIO DE BACHILLERES DEL ESTADO DE YUCATÁN	PARAESTATALES	99.60%	100.00%	100.00%	98.00%	100.00%
COLEGIO DE EDUCACIÓN PROFESIONAL TÉCNICA DEL ESTADO DE YUCATÁN	PARAESTATALES	100.00%	100.00%	100.00%	100.00%	100.00%
COLEGIO DE ESTUDIOS CIENTÍFICOS Y TECNOLÓGICOS DEL ESTADO DE YUCATÁN	PARAESTATALES	99.79%	99.40%	100.00%	100.00%	100.00%
COMISION EJECUTIVA ESTATAL DE ATENCIÓN A VICTIMAS	PARAESTATALES	95.25%	96.67%	98.42%	92.00%	93.33%
EMPRESA PORTUARIA YUCATECA S.A. DE C.V.	PARAESTATALES	100.00%	100.00%	100.00%	100.00%	100.00%
ESCUELA SUPERIOR DE ARTES DE YUCATÁN	PARAESTATALES	98.68%	98.89%	100.00%	100.00%	96.29%
FIDEICOMISO GARANTE DE LA ORQUESTA SINFÓNICA DE YUCATÁN	PARAESTATALES	100.00%	100.00%	100.00%	100.00%	100.00%
FIDEICOMISO PARA EL DESARROLLO DEL TURISMO DE REUNIONES EN YUCATÁN	PARAESTATALES	94.10%	98.67%	97.86%	75.00%	100.00%
FIDEICOMISO PÚBLICO PARA LA ADMINISTRACIÓN DE LA RESERVA TERRITORIAL DE UCÚ	PARAESTATALES	90.87%	97.73%	86.67%	71.67%	100.00%
FIDEICOMISO PÚBLICO PARA LA ADMINISTRACIÓN DEL PALACIO DE LA MÚSICA	PARAESTATALES	99.77%	99.33%	100.00%	100.00%	100.00%
HOSPITAL COMUNITARIO DE PETO YUCATÁN	PARAESTATALES	94.66%	91.60%	87.99%	100.00%	100.00%
HOSPITAL COMUNITARIO DE TICUL YUCATÁN	PARAESTATALES	91.60%	84.16%	87.40%	98.33%	100.00%
HOSPITAL DE LA AMISTAD	PARAESTATALES	98.89%	100.00%	100.00%	94.44%	100.00%



RESULTADOS DEL PERIODO 1 DE 2022  
YUCATÁN

NOMBRE DEL ENTE PÚBLICO	CLASIFICACIÓN DEL ENTE EN SEVAC	RESULTADO GLOBAL	A. REGISTROS CONTABLES	B. REGISTROS PRESUPUESTALES	C. REGISTROS ADMINISTRATIVOS	D. TRANSPARENCIA
HOSPITAL GENERAL DE TEKAX, YUCATAN	PARAESTATALES	97.20%	100.00%	97.00%	89.00%	100.00%
INSTITUTO DE CAPACITACIÓN PARA EL TRABAJO DEL ESTADO DE YUCATÁN	PARAESTATALES	100.00%	100.00%	100.00%	100.00%	100.00%
INSTITUTO DE EDUCACIÓN PARA ADULTOS DEL ESTADO DE YUCATÁN	PARAESTATALES	99.68%	99.09%	100.00%	100.00%	100.00%
INSTITUTO DE INFRAESTRUCTURA CARRETERA DE YUCATÁN	PARAESTATALES	97.03%	95.80%	100.00%	92.50%	100.00%
INSTITUTO DE MOVILIDAD Y DESARROLLO URBANO TERRITORIAL	PARAESTATALES	93.52%	93.38%	98.00%	83.33%	98.29%
INSTITUTO DE SEGURIDAD JURÍDICA PATRIMONIAL DE YUCATÁN	PARAESTATALES	100.00%	100.00%	100.00%	100.00%	100.00%
INSTITUTO DE SEGURIDAD SOCIAL DE LOS TRABAJADORES DEL ESTADO DE YUCATÁN	PARAESTATALES	99.79%	99.40%	100.00%	100.00%	100.00%
INSTITUTO DE VIVIENDA DEL ESTADO DE YUCATÁN	PARAESTATALES	99.80%	100.00%	100.00%	99.00%	100.00%
INSTITUTO DEL DEPORTE DEL ESTADO DE YUCATÁN	PARAESTATALES	100.00%	100.00%	100.00%	100.00%	100.00%
INSTITUTO PARA EL DESARROLLO DE LA CULTURA MAYA DEL ESTADO DE YUCATÁN	PARAESTATALES	52.91%	40.90%	0.00%	68.00%	100.00%
INSTITUTO PARA EL DESARROLLO Y CERTIFICACIÓN DE LA INFRAESTRUCTURA FÍSICA EDUCATIVA Y ELÉCTRICA DE YUCATÁN	PARAESTATALES	97.04%	96.11%	98.67%	95.00%	98.67%
INSTITUTO PARA LA CONSTRUCCIÓN Y CONSERVACIÓN DE OBRA PÚBLICA EN YUCATÁN	PARAESTATALES	98.57%	100.00%	100.00%	92.86%	100.00%
INSTITUTO PARA LA INCLUSIÓN DE LAS PERSONAS CON DISCAPACIDAD DEL ESTADO DE YUCATÁN	PARAESTATALES	93.08%	92.56%	95.43%	83.00%	100.00%
INSTITUTO PROMOTOR DE FERIAS DE YUCATÁN	PARAESTATALES	93.26%	86.36%	99.14%	96.00%	96.00%
INSTITUTO TECNOLÓGICO SUPERIOR DE MOTUL	PARAESTATALES	97.16%	96.48%	100.00%	94.44%	98.00%
INSTITUTO TECNOLÓGICO SUPERIOR DE VALLADOLID	PARAESTATALES	99.73%	100.00%	98.67%	100.00%	100.00%
INSTITUTO TECNOLÓGICO SUPERIOR DEL SUR DEL ESTADO DE YUCATÁN	PARAESTATALES	98.66%	96.73%	100.00%	99.00%	100.00%
INSTITUTO TECNOLÓGICO SUPERIOR PROGRESO	PARAESTATALES	100.00%	100.00%	100.00%	100.00%	100.00%
INSTITUTO YUCATECO DE EMPRENEDORES	PARAESTATALES	99.36%	98.18%	100.00%	100.00%	100.00%
JUNTA DE AGUA POTABLE Y ALCANTARILLADO DE YUCATÁN	PARAESTATALES	99.56%	100.00%	100.00%	97.78%	100.00%
JUNTA DE ASISTENCIA PRIVADA DEL ESTADO DE YUCATÁN	PARAESTATALES	100.00%	100.00%	100.00%	100.00%	100.00%
PATRONATO DE LAS UNIDADES DE SERVICIOS CULTURALES Y TURÍSTICOS DEL ESTADO DE YUCATÁN	PARAESTATALES	96.80%	98.62%	93.57%	95.00%	98.29%
PLANTA INDUSTRIALIZADORA DE REFRESCOS NATURA	PARAESTATALES	100.00%	100.00%	100.00%	100.00%	100.00%
SECRETARÍA EJECUTIVA DEL SISTEMA ESTATAL ANTICORRUPCIÓN	PARAESTATALES	99.37%	99.33%	100.00%	98.00%	100.00%
SECRETARÍA TÉCNICA DE PLANEACIÓN Y EVALUACIÓN	PARAESTATALES	100.00%	100.00%	100.00%	100.00%	100.00%
SERVICIOS DE SALUD DE YUCATÁN	PARAESTATALES	86.43%	94.12%	98.29%	63.33%	84.67%
SISTEMA PARA EL DESARROLLO INTEGRAL DE LA FAMILIA EN YUCATÁN	PARAESTATALES	99.10%	98.46%	100.00%	98.18%	100.00%
SISTEMA TELE YUCATÁN S.A. DE C.V.	PARAESTATALES	99.50%	100.00%	100.00%	97.50%	100.00%
UNIVERSIDAD DE ORIENTE	PARAESTATALES	92.82%	94.50%	100.00%	73.71%	100.00%



RESULTADOS DEL PERIODO 1 DE 2022  
YUCATÁN

NOMBRE DEL ENTE PÚBLICO	CLASIFICACIÓN DEL ENTE EN SEVAC	RESULTADO GLOBAL	A. REGISTROS CONTABLES	B. REGISTROS PRESUPUESTALES	C. REGISTROS ADMINISTRATIVOS	D. TRANSPARENCIA
UNIVERSIDAD POLITÉCNICA DE YUCATÁN	PARAESTATALES	100.00%	100.00%	100.00%	100.00%	100.00%
UNIVERSIDAD TECNOLÓGICA DEL CENTRO	PARAESTATALES	99.10%	98.57%	100.00%	98.00%	100.00%
UNIVERSIDAD TECNOLÓGICA DEL MAYAB	PARAESTATALES	84.80%	73.33%	86.06%	87.50%	97.67%
UNIVERSIDAD TECNOLÓGICA DEL PONIENTE	PARAESTATALES	84.83%	97.24%	100.00%	56.49%	78.00%
UNIVERSIDAD TECNOLÓGICA METROPOLITANA	PARAESTATALES	97.65%	96.43%	100.00%	94.50%	100.00%
UNIVERSIDAD TECNOLÓGICA REGIONAL DEL SUR	PARAESTATALES	92.83%	92.50%	100.00%	79.76%	98.00%
31-001 ABALÁ	MUNICIPIOS MAYORES	90.60%	92.67%	100.00%	86.50%	85.00%
31-002 ACANCEH	MUNICIPIOS MAYORES	96.37%	98.57%	100.00%	86.25%	98.50%
31-003 AKIL	MUNICIPIOS MAYORES	96.33%	93.00%	94.17%	98.00%	100.00%
31-004 BACA	MUNICIPIOS MAYORES	87.85%	95.88%	98.67%	51.00%	97.17%
31-005 BOKOBÁ	MUNICIPIOS MAYORES	93.15%	97.33%	96.00%	85.00%	92.50%
31-006 BUCTZOTZ	MUNICIPIOS MAYORES	84.93%	94.25%	98.00%	93.04%	61.50%
31-007 CACALCHÉN	MUNICIPIOS MAYORES	91.99%	97.65%	100.00%	71.50%	94.67%
31-008 CALOTMUL	MUNICIPIOS MAYORES	85.75%	92.94%	91.57%	70.25%	85.00%
31-009 CANSAH CAB	MUNICIPIOS MAYORES	79.00%	88.17%	92.75%	61.25%	72.50%
31-010 CANTAMAYEC	MUNICIPIOS MAYORES	84.92%	85.96%	93.42%	54.75%	98.33%
31-011 CELESTÚN	MUNICIPIOS MAYORES	97.18%	100.00%	99.42%	88.75%	98.50%
31-012 CENOTILLO	MUNICIPIOS MAYORES	81.60%	91.56%	97.67%	45.50%	85.00%
31-013 CONKAL	MUNICIPIOS MAYORES	97.54%	97.14%	100.00%	92.00%	100.00%
31-014 CUNCUNUL	MUNICIPIOS MAYORES	100.00%	100.00%	100.00%	100.00%	100.00%
31-015 CUZAMÁ	MUNICIPIOS MAYORES	92.49%	94.40%	96.83%	87.14%	91.25%
31-016 CHACSINKÍN	MUNICIPIOS MAYORES	95.36%	95.00%	100.00%	84.29%	100.00%
31-017 CHANKOM	MUNICIPIOS MAYORES	84.64%	93.27%	86.57%	81.43%	76.87%
31-018 CHAPAB	MUNICIPIOS MAYORES	77.68%	83.73%	100.00%	57.08%	70.50%
31-019 CHEMAX	MUNICIPIOS MAYORES	99.55%	100.00%	100.00%	100.00%	98.50%
31-020 CHICXULUB PUEBLO	MUNICIPIOS MAYORES	81.71%	96.67%	99.57%	62.86%	67.40%
31-021 CHICHIMILÁ	MUNICIPIOS MAYORES	92.80%	90.67%	100.00%	82.50%	97.00%
31-022 CHIKINDZONOT	MUNICIPIOS MAYORES	69.77%	86.87%	96.05%	16.25%	70.83%
31-023 CHOCHOLÁ	MUNICIPIOS MAYORES	99.80%	100.00%	100.00%	99.00%	100.00%

NOMBRE DEL ENTE PÚBLICO	CLASIFICACIÓN DEL ENTE EN SEVAC	RESULTADO GLOBAL	A. REGISTROS CONTABLES	B. REGISTROS PRESUPUESTALES	C. REGISTROS ADMINISTRATIVOS	D. TRANSPARENCIA
31-024 CHUMAYEL	MUNICIPIOS MAYORES	90.66%	94.79%	97.33%	71.29%	95.00%
31-025 DZÁN	MUNICIPIOS MAYORES	92.17%	88.89%	100.00%	90.00%	91.67%
31-026 DZEMUL	MUNICIPIOS MAYORES	88.60%	91.78%	89.83%	83.75%	87.83%
31-027 DZIDZANTÚN	MUNICIPIOS MAYORES	99.55%	100.00%	100.00%	100.00%	98.50%
31-028 DZILAM DE BRAVO	MUNICIPIOS MAYORES	89.50%	96.56%	98.67%	75.00%	86.00%
31-029 DZILAM GONZÁLEZ	MUNICIPIOS MAYORES	98.62%	99.29%	100.00%	94.17%	100.00%
31-030 DZITÁS	MUNICIPIOS MAYORES	76.48%	95.54%	99.42%	6.67%	88.67%
31-031 DZONCAUICH	MUNICIPIOS MAYORES	96.35%	96.00%	98.00%	92.00%	98.50%
31-032 ESPITA	MUNICIPIOS MAYORES	73.71%	96.47%	98.83%	53.25%	47.83%
31-033 HALACHÓ	MUNICIPIOS MAYORES	74.88%	86.32%	89.35%	25.10%	87.00%
31-034 HOCABÁ	MUNICIPIOS MAYORES	63.02%	87.00%	98.67%	21.67%	42.83%
31-035 HOCTÚN	MUNICIPIOS MAYORES	80.46%	88.00%	81.37%	72.92%	77.33%
31-036 HOMÚN	MUNICIPIOS MAYORES	79.80%	97.90%	98.67%	53.75%	66.50%
31-037 HUHÍ	MUNICIPIOS MAYORES	35.83%	66.13%	72.25%	7.69%	0.00%
31-038 HUNUCMÁ	MUNICIPIOS MAYORES	79.23%	80.00%	98.00%	42.00%	90.75%
31-039 IXIL	MUNICIPIOS MAYORES	67.64%	90.44%	98.67%	73.86%	20.00%
31-040 IZAMAL	MUNICIPIOS MAYORES	98.42%	94.74%	100.00%	100.00%	100.00%
31-041 KANASÍN	MUNICIPIOS MAYORES	57.51%	91.21%	98.25%	52.50%	0.00%
31-042 KANTUNIL	MUNICIPIOS MAYORES	97.17%	96.00%	100.00%	93.33%	99.00%
31-043 KAUA	MUNICIPIOS MAYORES	76.32%	90.63%	92.00%	26.67%	84.67%
31-044 KINCHIL	MUNICIPIOS MAYORES	78.43%	80.43%	98.00%	30.00%	95.67%
31-045 KOPOMÁ	MUNICIPIOS MAYORES	77.25%	86.24%	91.74%	34.42%	87.17%
31-046 MAMA	MUNICIPIOS MAYORES	96.06%	98.46%	97.33%	87.50%	98.50%
31-047 MANÍ	MUNICIPIOS MAYORES	94.54%	94.12%	100.00%	89.00%	95.00%
31-048 MAXCANÚ	MUNICIPIOS MAYORES	97.30%	98.82%	100.00%	95.00%	95.50%
31-049 MAYAPÁN	MUNICIPIOS MAYORES	41.02%	78.79%	83.58%	3.33%	0.00%
31-050 MÉRIDA	MUNICIPIOS MAYORES	100.00%	100.00%	100.00%	100.00%	100.00%
31-051 MOCOCHÁ	MUNICIPIOS MAYORES	83.30%	92.50%	100.00%	79.77%	65.33%
31-052 MOTUL	MUNICIPIOS MAYORES	82.72%	93.33%	93.33%	55.50%	83.17%



RESULTADOS DEL PERIODO 1 DE 2022  
YUCATÁN

NOMBRE DEL ENTE PÚBLICO	CLASIFICACIÓN DEL ENTE EN SEVAC	RESULTADO GLOBAL	A. REGISTROS CONTABLES	B. REGISTROS PRESUPUESTALES	C. REGISTROS ADMINISTRATIVOS	D. TRANSPARENCIA
31-053 MUNA	MUNICIPIOS MAYORES	87.86%	90.55%	100.00%	82.73%	80.50%
31-054 MUXUPIP	MUNICIPIOS MAYORES	86.11%	84.82%	84.58%	77.75%	94.00%
31-055 OPICHÉN	MUNICIPIOS MAYORES	66.80%	90.48%	93.33%	34.00%	47.29%
31-056 OXKUTZCAB	MUNICIPIOS MAYORES	43.94%	62.00%	73.44%	33.25%	13.33%
31-057 PANABÁ	MUNICIPIOS MAYORES	85.32%	79.33%	98.67%	67.92%	94.00%
31-058 PETO	MUNICIPIOS MAYORES	100.00%	100.00%	100.00%	100.00%	100.00%
31-059 PROGRESO	MUNICIPIOS MAYORES	92.51%	96.67%	98.00%	71.81%	98.50%
31-060 QUINTANA ROO	MUNICIPIOS MAYORES	84.55%	93.33%	90.00%	44.25%	99.00%
31-061 RÍO LAGARTOS	MUNICIPIOS MAYORES	87.18%	92.86%	98.67%	78.18%	79.83%
31-062 SACALUM	MUNICIPIOS MAYORES	85.97%	85.06%	100.00%	80.75%	81.00%
31-063 SAMAHIL	MUNICIPIOS MAYORES	94.20%	98.57%	90.00%	96.67%	91.00%
31-064 SANAHCAT	MUNICIPIOS MAYORES	89.47%	87.06%	100.00%	78.00%	92.50%
31-065 SAN FELIPE	MUNICIPIOS MAYORES	96.70%	96.00%	98.00%	93.00%	99.00%
31-066 SANTA ELENA	MUNICIPIOS MAYORES	91.07%	92.62%	96.92%	92.00%	85.00%
31-067 SEYÉ	MUNICIPIOS MAYORES	96.22%	97.06%	98.67%	93.33%	95.67%
31-068 SINANCHÉ	MUNICIPIOS MAYORES	81.47%	90.42%	98.00%	65.71%	72.00%
31-069 SOTUTA	MUNICIPIOS MAYORES	95.60%	93.33%	100.00%	88.00%	100.00%
31-070 SUCILÁ	MUNICIPIOS MAYORES	97.99%	97.56%	100.00%	93.64%	100.00%
31-071 SUDZAL	MUNICIPIOS MAYORES	39.67%	71.13%	85.50%	6.15%	0.00%
31-072 SUMA	MUNICIPIOS MAYORES	100.00%	100.00%	100.00%	100.00%	100.00%
31-073 TAHDZIÚ	MUNICIPIOS MAYORES	48.06%	59.57%	77.94%	62.00%	7.33%
31-074 TAHMEK	MUNICIPIOS MAYORES	87.03%	87.25%	100.00%	65.50%	92.50%
31-075 TEABO	MUNICIPIOS MAYORES	96.41%	96.00%	100.00%	88.04%	100.00%
31-076 TECOH	MUNICIPIOS MAYORES	95.13%	97.33%	98.67%	82.50%	99.00%
31-077 TEKAL DE VENEGAS	MUNICIPIOS MAYORES	89.47%	92.86%	92.00%	77.32%	92.50%
31-078 TEKANTÓ	MUNICIPIOS MAYORES	84.34%	88.57%	96.83%	44.25%	98.50%
31-079 TEKAX	MUNICIPIOS MAYORES	54.66%	93.11%	97.33%	18.81%	11.67%
31-080 TEKIT	MUNICIPIOS MAYORES	91.44%	93.53%	98.67%	93.00%	83.50%
31-081 TEKOM	MUNICIPIOS MAYORES	93.45%	95.33%	100.00%	85.50%	92.50%



RESULTADOS DEL PERIODO 1 DE 2022  
YUCATÁN

NOMBRE DEL ENTE PÚBLICO	CLASIFICACIÓN DEL ENTE EN SEVAC	RESULTADO GLOBAL	A. REGISTROS CONTABLES	B. REGISTROS PRESUPUESTALES	C. REGISTROS ADMINISTRATIVOS	D. TRANSPARENCIA
31-082 TELCHAC PUEBLO	MUNICIPIOS MAYORES	96.49%	97.65%	100.00%	86.00%	100.00%
31-083 TELCHAC PUERTO	MUNICIPIOS MAYORES	69.78%	92.86%	97.33%	25.56%	57.81%
31-084 TEMAX	MUNICIPIOS MAYORES	93.68%	98.75%	100.00%	76.25%	96.00%
31-085 TEMOZÓN	MUNICIPIOS MAYORES	96.81%	99.38%	100.00%	90.00%	96.67%
31-086 TEPAKÁN	MUNICIPIOS MAYORES	74.41%	88.14%	91.83%	58.75%	59.50%
31-087 TETIZ	MUNICIPIOS MAYORES	90.18%	87.83%	100.00%	89.17%	86.67%
31-088 TEYA	MUNICIPIOS MAYORES	83.85%	91.88%	92.75%	46.19%	95.00%
31-089 TICUL	MUNICIPIOS MAYORES	92.29%	93.53%	100.00%	84.17%	91.33%
31-090 TIMUCUY	MUNICIPIOS MAYORES	86.63%	84.89%	98.67%	77.92%	86.17%
31-091 TINUM	MUNICIPIOS MAYORES	49.42%	82.22%	51.79%	62.00%	6.67%
31-092 TIXCACALCUPUL	MUNICIPIOS MAYORES	94.05%	95.22%	98.67%	87.50%	94.17%
31-093 TIXKOKOB	MUNICIPIOS MAYORES	75.70%	97.33%	96.00%	36.00%	67.00%
31-094 TIXMEHUAC	MUNICIPIOS MAYORES	95.52%	97.06%	100.00%	87.00%	96.67%
31-095 TIZIMÍN	MUNICIPIOS MAYORES	95.80%	96.67%	100.00%	91.48%	95.00%
31-096 TIXPÉHUAL	MUNICIPIOS MAYORES	87.04%	90.42%	100.00%	71.67%	85.26%
31-097 TUNKÁS	MUNICIPIOS MAYORES	94.85%	94.05%	98.67%	87.78%	97.83%
31-098 TZUCACAB	MUNICIPIOS MAYORES	100.00%	100.00%	100.00%	100.00%	100.00%
31-099 UAYMA	MUNICIPIOS MAYORES	81.87%	94.02%	90.00%	46.71%	87.75%
31-100 UCÚ	MUNICIPIOS MAYORES	87.26%	96.88%	100.00%	45.50%	97.00%
31-101 UMÁN	MUNICIPIOS MAYORES	94.23%	96.00%	100.00%	85.00%	94.75%
31-102 VALLADOLID	MUNICIPIOS MAYORES	92.95%	94.38%	93.42%	86.00%	95.83%
31-103 XOCHEL	MUNICIPIOS MAYORES	63.76%	82.51%	67.15%	55.11%	48.50%
31-104 YAXCABÁ	MUNICIPIOS MAYORES	91.02%	84.73%	97.33%	83.67%	98.00%
31-105 YAXKUKUL	MUNICIPIOS MAYORES	83.58%	89.33%	99.42%	39.00%	97.00%
31-106 YOBÁIN	MUNICIPIOS MAYORES	85.47%	95.00%	98.83%	36.00%	100.00%
ABASTOS DE MÉRIDA	PARAMUNICIPALES MAYORES	100.00%	100.00%	100.00%	100.00%	100.00%
CENTRAL DE ABASTO DE MÉRIDA	PARAMUNICIPALES MAYORES	95.26%	95.83%	91.58%	92.00%	100.00%
COMITÉ PERMANENTE DEL CARNAVAL DE MÉRIDA	PARAMUNICIPALES MAYORES	100.00%	100.00%	100.00%	100.00%	100.00%
JUNTA INTERMUNICIPAL BIOCULTURAL DEL PUUC	PARAMUNICIPALES MAYORES	98.66%	99.33%	97.57%	100.00%	97.50%



RESULTADOS DEL PERIODO 1 DE 2022  
YUCATÁN

NOMBRE DEL ENTE PÚBLICO	CLASIFICACIÓN DEL ENTE EN SEVAC	RESULTADO GLOBAL	A. REGISTROS CONTABLES	B. REGISTROS PRESUPUESTALES	C. REGISTROS ADMINISTRATIVOS	D. TRANSPARENCIA
PARADOR TURÍSTICO CENOTE ZACÍ	PARAMUNICIPALES MAYORES	93.83%	92.67%	100.00%	82.00%	100.00%
SERVI-LIMPIA	PARAMUNICIPALES MAYORES	98.65%	96.15%	100.00%	100.00%	100.00%
SISTEMA DE AGUA POTABLE Y ALCANTARILLADO DEL MUNICIPIO DE MOTUL, YUCATÁN	PARAMUNICIPALES MAYORES	91.97%	95.83%	99.14%	68.00%	100.00%
SISTEMA DE AGUA POTABLE Y ALCANTARILLADO DEL MUNICIPIO DE SUCILÁ, YUCATÁN	PARAMUNICIPALES MAYORES	91.86%	96.44%	100.00%	78.00%	90.00%
SISTEMA DE AGUA POTABLE Y ALCANTARILLADO DEL MUNICIPIO DE TICUL, ESTADO DE YUCATÁN	PARAMUNICIPALES MAYORES	93.47%	95.00%	98.00%	81.71%	97.13%
SISTEMA DE AGUA POTABLE Y ALCANTARILLADO DEL MUNICIPIO DE TIMUCUY, YUCATÁN	PARAMUNICIPALES MAYORES	100.00%	100.00%	100.00%	100.00%	100.00%
SISTEMA DE AGUA POTABLE Y ALCANTARILLADO DEL MUNICIPIO DE UMÁN, YUCATÁN	PARAMUNICIPALES MAYORES	98.80%	100.00%	97.33%	100.00%	97.33%
SISTEMA DE AGUA POTABLE Y ALCANTARILLADO DEL MUNICIPIO DE VALLADOLID, YUCATÁN	PARAMUNICIPALES MAYORES	82.63%	98.00%	92.12%	66.29%	66.58%
SISTEMA DE AGUA POTABLE Y ALCANTARILLADO DEL MUNICIPIO DE PROGRESO YUCATÁN	PARAMUNICIPALES MAYORES	98.22%	100.00%	100.00%	91.11%	100.00%
ZONA SUJETA A CONSERVACIÓN ECOLÓGICA DENOMINADA "RESERVA CUXTAL"	PARAMUNICIPALES MAYORES	100.00%	100.00%	100.00%	100.00%	100.00%





RESULTADOS DEL PERIODO 1 DE 2022  
ZACATECAS

NOMBRE DEL ENTE PÚBLICO	CLASIFICACIÓN DEL ENTE EN SEVAC	RESULTADO GLOBAL	A. REGISTROS CONTABLES	B. REGISTROS PRESUPUESTALES	C. REGISTROS ADMINISTRATIVOS	D. TRANSPARENCIA
PODER EJECUTIVO DEL ESTADO DE ZACATECAS	PODER EJECUTIVO ESTATAL	99.73%	99.60%	100.00%	99.23%	100.00%
COMISIÓN DE DERECHOS HUMANOS DEL ESTADO DE ZACATECAS	PODERES Y AUTÓNOMOS	100.00%	100.00%	100.00%	100.00%	100.00%
FISCALIA GENERAL DE JUSTICIA DEL ESTADO DE ZACATECAS	PODERES Y AUTÓNOMOS	100.00%	100.00%	100.00%	100.00%	100.00%
INSTITUTO ELECTORAL DEL ESTADO DE ZACATECAS	PODERES Y AUTÓNOMOS	100.00%	100.00%	100.00%	100.00%	100.00%
INSTITUTO REGIONAL DEL PATRIMONIO MUNDIAL	PODERES Y AUTÓNOMOS	100.00%	100.00%	100.00%	100.00%	100.00%
INSTITUTO ZACATECANO DE TRANSPARENCIA, ACCESO A LA INFORMACIÓN Y PROTECCIÓN DE DATOS PERSONALES	PODERES Y AUTÓNOMOS	99.19%	98.90%	98.67%	99.23%	100.00%
PODER JUDICIAL DEL ESTADO DE ZACATECAS	PODERES Y AUTÓNOMOS	99.85%	100.00%	100.00%	99.23%	100.00%
PODER LEGISLATIVO DEL ESTADO DE ZACATECAS	PODERES Y AUTÓNOMOS	100.00%	100.00%	100.00%	100.00%	100.00%
TRIBUNAL DE JUSTICIA ADMINISTRATIVA DEL ESTADO DE ZACATECAS	PODERES Y AUTÓNOMOS	99.39%	99.57%	100.00%	97.69%	100.00%
TRIBUNAL DE JUSTICIA ELECTORAL DEL ESTADO DE ZACATECAS	PODERES Y AUTÓNOMOS	99.61%	98.90%	100.00%	100.00%	100.00%
TRIBUNAL DE JUSTICIA LABORAL BUROCRATICA DEL ESTADO DE ZACATECAS	PODERES Y AUTÓNOMOS	100.00%	100.00%	100.00%	100.00%	100.00%
UNIVERSIDAD AUTÓNOMA DE ZACATECAS "FRANCISCO GARCÍA SALINAS"	PODERES Y AUTÓNOMOS	96.35%	96.72%	100.00%	100.00%	90.00%
AGENCIA DE ENERGÍA DEL ESTADO DE ZACATECAS	PARAESTATALES	100.00%	100.00%	100.00%	100.00%	100.00%
CENTRO DE CONCILIACION LABORAL DEL ESTADO DE ZACATECAS	PARAESTATALES	99.77%	99.33%	100.00%	100.00%	100.00%
COLEGIO DE BACHILLERES DEL ESTADO DE ZACATECAS	PARAESTATALES	98.88%	100.00%	100.00%	96.92%	98.00%
COLEGIO DE EDUCACIÓN PROFESIONAL TÉCNICA DEL ESTADO DE ZACATECAS	PARAESTATALES	99.88%	100.00%	99.42%	100.00%	100.00%
COLEGIO DE ESTUDIOS CIENTIFICOS Y TECNOLÓGICOS	PARAESTATALES	97.76%	94.03%	100.00%	99.23%	100.00%
COMISION ESTATAL DE LA DEFENSA DEL CONTRIBUYENTE	PARAESTATALES	98.44%	99.13%	96.05%	97.69%	100.00%
CONSEJO ESTATAL DE DESARROLLO ECONÓMICO DEL ESTADO DE ZACATECAS	PARAESTATALES	99.32%	98.07%	100.00%	100.00%	100.00%
CONSEJO ZACATECANO DE CIENCIA, TECNOLOGÍA E INNOVACIÓN	PARAESTATALES	100.00%	100.00%	100.00%	100.00%	100.00%
ESCUELA ESTATAL DE CONSERVACIÓN Y RESTAURACIÓN DE ZACATECAS "REFUGIO REYES"	PARAESTATALES	99.69%	100.00%	100.00%	98.46%	100.00%
FIDEICOMISO FONDO PLATA ZACATECAS	PARAESTATALES	75.89%	80.98%	59.14%	66.92%	89.33%
FIDEICOMISO ZACATECAS	PARAESTATALES	100.00%	100.00%	100.00%	100.00%	100.00%
INSTITUTO DE CAPACITACIÓN PARA EL TRABAJO EN EL ESTADO DE ZACATECAS	PARAESTATALES	100.00%	100.00%	100.00%	100.00%	100.00%
INSTITUTO DE CULTURA FÍSICA Y DEPORTE DEL ESTADO DE ZACATECAS	PARAESTATALES	76.21%	91.18%	91.61%	80.00%	39.90%
INSTITUTO DE LA DEFENSORÍA PÚBLICA	PARAESTATALES	100.00%	100.00%	100.00%	100.00%	100.00%
INSTITUTO DE LA JUVENTUD DEL ESTADO DE ZACATECAS	PARAESTATALES	97.37%	97.83%	91.43%	99.23%	100.00%
INSTITUTO DE SEGURIDAD Y SERVICIOS SOCIALES DE LOS TRABAJADORES DEL ESTADO DE ZACATECAS	PARAESTATALES	100.00%	100.00%	100.00%	100.00%	100.00%
INSTITUTO DE SELECCIÓN Y CAPACITACIÓN DEL ESTADO DE ZACATECAS	PARAESTATALES	99.07%	100.00%	100.00%	100.00%	96.29%



RESULTADOS DEL PERIODO 1 DE 2022  
ZACATECAS

NOMBRE DEL ENTE PÚBLICO	CLASIFICACIÓN DEL ENTE EN SEVAC	RESULTADO GLOBAL	A. REGISTROS CONTABLES	B. REGISTROS PRESUPUESTALES	C. REGISTROS ADMINISTRATIVOS	D. TRANSPARENCIA
INSTITUTO PARA LA ATENCIÓN E INCLUSIÓN DE LAS PERSONAS CON DISCAPACIDAD	PARAESTATALES	96.87%	97.83%	96.50%	100.00%	93.33%
INSTITUTO TECNOLÓGICO SUPERIOR DE FRESNILLO	PARAESTATALES	98.81%	100.00%	100.00%	94.07%	100.00%
INSTITUTO TECNOLÓGICO SUPERIOR DE JEREZ	PARAESTATALES	76.73%	99.33%	100.00%	10.99%	79.05%
INSTITUTO TECNOLÓGICO SUPERIOR DE LORETO	PARAESTATALES	99.85%	99.57%	100.00%	100.00%	100.00%
INSTITUTO TECNOLÓGICO SUPERIOR DE NOCHISTLAN	PARAESTATALES	87.12%	99.13%	91.50%	59.78%	88.67%
INSTITUTO TECNOLÓGICO SUPERIOR ZACATECAS NORTE	PARAESTATALES	98.68%	96.67%	100.00%	99.23%	100.00%
INSTITUTO TECNOLÓGICO SUPERIOR ZACATECAS OCCIDENTE	PARAESTATALES	82.77%	100.00%	100.00%	61.21%	62.10%
INSTITUTO TECNOLÓGICO SUPERIOR ZACATECAS SUR	PARAESTATALES	96.94%	98.53%	97.33%	92.42%	98.00%
INSTITUTO ZACATECANO DE CULTURA "RAMÓN LÓPEZ VELARDE"	PARAESTATALES	100.00%	100.00%	100.00%	100.00%	100.00%
INSTITUTO ZACATECANO DE EDUCACIÓN PARA ADULTOS	PARAESTATALES	87.97%	100.00%	97.33%	100.00%	54.00%
INSTITUTO ZACATECANO PARA LA CONSTRUCCION DE ESCUELAS	PARAESTATALES	99.09%	99.57%	99.14%	99.23%	98.29%
JUNTA DE PROTECCIÓN Y CONSERVACIÓN DE MONUMENTOS Y ZONAS TÍPICAS DEL ESTADO	PARAESTATALES	90.00%	100.00%	100.00%	100.00%	60.00%
PATRONATO ESTATAL DE PROMOTORES VOLUNTARIOS	PARAESTATALES	100.00%	100.00%	100.00%	100.00%	100.00%
SECRETARÍA EJECUTIVA DEL SISTEMA ESTATAL ANTICORRUPCIÓN	PARAESTATALES	100.00%	100.00%	100.00%	100.00%	100.00%
SERVICIOS DE SALUD DE ZACATECAS	PARAESTATALES	94.43%	97.83%	100.00%	75.93%	100.00%
SISTEMA ESTATAL PARA EL DESARROLLO INTEGRAL DE LA FAMILIA	PARAESTATALES	98.04%	96.09%	100.00%	97.03%	100.00%
SISTEMA ZACATECANO DE RADIO Y TELEVISIÓN	PARAESTATALES	90.88%	88.01%	84.38%	90.99%	100.00%
UNIVERSIDAD POLITÉCNICA DE ZACATECAS	PARAESTATALES	100.00%	100.00%	100.00%	100.00%	100.00%
UNIVERSIDAD POLITÉCNICA DEL SUR DE ZACATECAS	PARAESTATALES	93.64%	98.26%	87.38%	89.23%	95.71%
UNIVERSIDAD TECNOLÓGICA DEL ESTADO DE ZACATECAS	PARAESTATALES	96.90%	100.00%	100.00%	84.51%	100.00%
32-005 CALERA DE VICTOR ROSALES	MUNICIPIOS MAYORES	100.00%	100.00%	100.00%	100.00%	100.00%
32-010 FRESNILLO	MUNICIPIOS MAYORES	99.11%	100.00%	99.42%	96.15%	100.00%
32-017 GUADALUPE	MUNICIPIOS MAYORES	100.00%	100.00%	100.00%	100.00%	100.00%
32-020 JEREZ DE GARCIA SALINAS	MUNICIPIOS MAYORES	99.80%	99.33%	100.00%	100.00%	100.00%
32-024 LORETO	MUNICIPIOS MAYORES	88.53%	93.60%	100.00%	63.75%	92.33%
32-034 NOCHISTLÁN DE MEJÍA	MUNICIPIOS MAYORES	70.30%	100.00%	100.00%	97.21%	2.86%
32-036 OJOCALIENTE	MUNICIPIOS MAYORES	87.22%	100.00%	86.67%	80.67%	79.17%
32-038 PINOS	MUNICIPIOS MAYORES	90.86%	98.00%	100.00%	86.06%	80.83%
32-039 RÍO GRANDE	MUNICIPIOS MAYORES	100.00%	100.00%	100.00%	100.00%	100.00%



RESULTADOS DEL PERIODO 1 DE 2022  
ZACATECAS

NOMBRE DEL ENTE PÚBLICO	CLASIFICACIÓN DEL ENTE EN SEVAC	RESULTADO GLOBAL	A. REGISTROS CONTABLES	B. REGISTROS PRESUPUESTALES	C. REGISTROS ADMINISTRATIVOS	D. TRANSPARENCIA
32-042 SOMBRERETE	MUNICIPIOS MAYORES	24.91%	44.40%	12.86%	3.85%	27.50%
32-048 TLALTENANGO DE SÁNCHEZ ROMÁN	MUNICIPIOS MAYORES	40.07%	72.73%	60.77%	19.23%	7.50%
32-049 VALPARAÍSO	MUNICIPIOS MAYORES	88.40%	97.20%	98.67%	97.69%	66.55%
32-051 VILLA DE COS	MUNICIPIOS MAYORES	99.10%	97.80%	99.57%	99.23%	100.00%
32-055 VILLANUEVA	MUNICIPIOS MAYORES	84.11%	82.40%	80.43%	87.79%	85.81%
32-056 ZACATECAS	MUNICIPIOS MAYORES	100.00%	100.00%	100.00%	100.00%	100.00%
JUNTA INTERMUNICIPAL DE AGUA POTABLE Y ALCANTARILLADO DE ZACATECAS	PARAMUNICIPALES MAYORES	99.50%	100.00%	100.00%	100.00%	98.00%
JUNTA INTERMUNICIPAL PARA LA OPERACIÓN DEL RELLENO SANITARIO JIORESA	PARAMUNICIPALES MAYORES	88.05%	96.19%	100.00%	100.00%	57.52%
SISTEMA DE AGUA POTABLE ALCANTARILLADO Y SANEAMIENTO DE VALPARAISO	PARAMUNICIPALES MAYORES	97.96%	100.00%	97.08%	92.73%	100.00%
SISTEMA DE AGUA POTABLE Y ALCANTARILLADO DE CALERA	PARAMUNICIPALES MAYORES	100.00%	100.00%	100.00%	100.00%	100.00%
SISTEMA DE AGUA POTABLE, ALCANTARILLADO Y SANEAMIENTO DE LORETO-SAN MARCOS	PARAMUNICIPALES MAYORES	95.59%	99.05%	100.00%	79.64%	100.00%
SISTEMA DE AGUA POTABLE, ALCANTARILLADO Y SANEAMIENTO DE PINOS	PARAMUNICIPALES MAYORES	87.93%	96.67%	100.00%	88.00%	66.00%
SISTEMA DE AGUA POTABLE,ALCANTARILLADO Y SANEAMIENTO DE FRESNILLO	PARAMUNICIPALES MAYORES	100.00%	100.00%	100.00%	100.00%	100.00%
SISTEMA MUNICIPAL DE AGUA POTABLE ALCANTARILLADO Y SANEAMIENTO DE TLALTENANGO DE SÁNCHEZ ROMÁN	PARAMUNICIPALES MAYORES	100.00%	100.00%	100.00%	100.00%	100.00%
SISTEMA MUNICIPAL DE AGUA POTABLE ALCANTARILLADO Y SANEAMIENTO DE VILLANUEVA	PARAMUNICIPALES MAYORES	92.61%	94.83%	94.19%	97.09%	84.67%
SISTEMA MUNICIPAL DE AGUA POTABLE DE VILLA DE COS	PARAMUNICIPALES MAYORES	97.74%	97.62%	100.00%	94.55%	98.67%
SISTEMA MUNICIPAL DE AGUA POTABLE Y ALCANTARILLADO DE JEREZ	PARAMUNICIPALES MAYORES	100.00%	100.00%	100.00%	100.00%	100.00%
SISTEMA MUNICIPAL DE AGUA POTABLE Y ALCANTARILLADO DE NOCHISTLAN DE MEJÍA, ZAC.	PARAMUNICIPALES MAYORES	63.48%	88.10%	97.08%	53.64%	10.00%
SISTEMA MUNICIPAL DE AGUA POTABLE Y ALCANTARILLADO DE OJOCALIENTE	PARAMUNICIPALES MAYORES	75.29%	85.43%	72.74%	76.73%	62.00%
SISTEMA MUNICIPAL DE AGUA POTABLE Y ALCANTARILLADO DE RIO GRANDE	PARAMUNICIPALES MAYORES	100.00%	100.00%	100.00%	100.00%	100.00%
32-001 APOZOL	MUNICIPIOS MENORES	65.89%	89.33%	52.00%	63.46%	53.33%
32-002 APULCO	MUNICIPIOS MENORES	58.44%	91.33%	90.40%	64.81%	0.00%
32-003 ATOLINGA	MUNICIPIOS MENORES	100.00%	100.00%	100.00%	100.00%	100.00%
32-004 BENITO JUÁREZ	MUNICIPIOS MENORES	55.85%	83.33%	88.00%	66.25%	0.00%
32-006 CAÑITAS DE FELIPE PESCADOR	MUNICIPIOS MENORES	65.35%	76.53%	68.40%	71.54%	48.00%
32-007 CONCEPCIÓN DEL ORO	MUNICIPIOS MENORES	96.59%	100.00%	100.00%	85.96%	98.00%
32-008 CUAUHTÉMOC	MUNICIPIOS MENORES	89.58%	86.93%	100.00%	77.50%	93.33%
32-009 CHALCHIHUITES	MUNICIPIOS MENORES	96.94%	96.00%	100.00%	92.69%	98.67%
32-011 TRINIDAD GARCÍA DE LA CADENA	MUNICIPIOS MENORES	68.84%	98.00%	100.00%	82.21%	10.00%



RESULTADOS DEL PERIODO 1 DE 2022  
ZACATECAS

NOMBRE DEL ENTE PÚBLICO	CLASIFICACIÓN DEL ENTE EN SEVAC	RESULTADO GLOBAL	A. REGISTROS CONTABLES	B. REGISTROS PRESUPUESTALES	C. REGISTROS ADMINISTRATIVOS	D. TRANSPARENCIA
32-012 GENARO CODINA	MUNICIPIOS MENORES	52.87%	88.95%	100.00%	30.91%	0.00%
32-013 GENERAL ENRIQUE ESTRADA	MUNICIPIOS MENORES	68.55%	96.00%	100.00%	41.73%	38.00%
32-014 GENERAL FRANCISCO R. MURGUÍA	MUNICIPIOS MENORES	65.13%	94.67%	100.00%	83.65%	0.00%
32-015 EL PLATEADO DE JOAQUÍN AMARO	MUNICIPIOS MENORES	57.55%	95.87%	90.40%	53.56%	0.00%
32-016 GENERAL PÁNFILO NATERA	MUNICIPIOS MENORES	63.42%	86.13%	100.00%	37.88%	33.33%
32-018 HUANUSCO	MUNICIPIOS MENORES	61.51%	94.40%	90.00%	75.96%	0.00%
32-019 JALPA	MUNICIPIOS MENORES	98.80%	96.00%	100.00%	100.00%	100.00%
32-021 JIMÉNEZ DEL TÉUL	MUNICIPIOS MENORES	91.21%	86.80%	100.00%	75.87%	100.00%
32-022 JUAN ALDAMA	MUNICIPIOS MENORES	67.52%	99.60%	95.60%	92.60%	0.00%
32-023 JUCHIPILA	MUNICIPIOS MENORES	98.75%	100.00%	100.00%	93.75%	100.00%
32-025 LUIS MOYA	MUNICIPIOS MENORES	95.63%	96.13%	100.00%	83.94%	100.00%
32-026 MAZAPIL	MUNICIPIOS MENORES	98.25%	96.67%	100.00%	96.25%	100.00%
32-027 MELCHOR OCAMPO	MUNICIPIOS MENORES	39.18%	83.78%	54.00%	16.25%	0.00%
32-028 MEZQUITAL DEL ORO	MUNICIPIOS MENORES	35.00%	66.00%	76.00%	0.00%	0.00%
32-029 MIGUEL AUZA	MUNICIPIOS MENORES	100.00%	100.00%	100.00%	100.00%	100.00%
32-030 MOMAX	MUNICIPIOS MENORES	28.57%	43.20%	25.60%	16.44%	24.00%
32-031 MONTE ESCOBEDO	MUNICIPIOS MENORES	100.00%	100.00%	100.00%	100.00%	100.00%
32-032 MORELOS	MUNICIPIOS MENORES	92.07%	99.60%	71.20%	93.75%	97.33%
32-033 MOYAHUA DE ESTRADA	MUNICIPIOS MENORES	95.20%	100.00%	100.00%	100.00%	84.00%
32-035 NORIA DE ÁNGELES	MUNICIPIOS MENORES	100.00%	100.00%	100.00%	100.00%	100.00%
32-037 PÁNUCO	MUNICIPIOS MENORES	56.61%	93.20%	100.00%	43.27%	0.00%
32-040 SAIN ALTO	MUNICIPIOS MENORES	67.46%	75.07%	100.00%	34.71%	60.00%
32-041 EL SALVADOR	MUNICIPIOS MENORES	95.38%	98.93%	100.00%	97.50%	87.33%
32-043 SUSTICACÁN	MUNICIPIOS MENORES	49.82%	92.67%	100.00%	10.10%	0.00%
32-044 TABASCO	MUNICIPIOS MENORES	93.96%	94.53%	88.00%	100.00%	93.33%
32-045 TEPECHITLÁN	MUNICIPIOS MENORES	99.84%	99.47%	100.00%	100.00%	100.00%
32-046 TEPETONGO	MUNICIPIOS MENORES	24.75%	44.67%	0.00%	56.73%	0.00%
32-047 TEÚL DE GONZÁLEZ ORTEGA	MUNICIPIOS MENORES	100.00%	100.00%	100.00%	100.00%	100.00%
32-050 VETAGRANDE	MUNICIPIOS MENORES	99.80%	99.33%	100.00%	100.00%	100.00%



RESULTADOS DEL PERIODO 1 DE 2022  
ZACATECAS

NOMBRE DEL ENTE PÚBLICO	CLASIFICACIÓN DEL ENTE EN SEVAC	RESULTADO GLOBAL	A. REGISTROS CONTABLES	B. REGISTROS PRESUPUESTALES	C. REGISTROS ADMINISTRATIVOS	D. TRANSPARENCIA
32-052 VILLA GARCÍA	MUNICIPIOS MENORES	60.04%	78.67%	100.00%	82.21%	0.00%
32-053 VILLA GONZÁLEZ ORTEGA	MUNICIPIOS MENORES	93.33%	96.27%	100.00%	84.23%	92.00%
32-054 VILLA HIDALGO	MUNICIPIOS MENORES	67.86%	98.00%	100.00%	92.31%	0.00%
32-057 TRANCOSO	MUNICIPIOS MENORES	91.15%	96.67%	100.00%	93.75%	78.00%
32-058 SANTA MARÍA DE LA PAZ	MUNICIPIOS MENORES	100.00%	100.00%	100.00%	100.00%	100.00%
SISTEMA DE AGUA POTABLE , ALCANTARILLADO Y SANEAMIENTO DE JALPA	PARAMUNICIPALES MENORES	96.33%	96.67%	100.00%	100.00%	90.00%
SISTEMA DE AGUA POTABLE ALCANTARILLADO Y SANEAMIENTO DE MONTE ESCOBEDO	PARAMUNICIPALES MENORES	100.00%	100.00%	100.00%	100.00%	100.00%
SISTEMA DE AGUA POTABLE DE POZO DE GAMBOA, PÁNUCO, ZACATECAS.	PARAMUNICIPALES MENORES	44.03%	73.33%	70.00%	21.82%	0.00%
SISTEMA DE AGUA POTABLE DE TEPECHITLAN	PARAMUNICIPALES MENORES	99.60%	100.00%	98.00%	100.00%	100.00%
SISTEMA DE AGUA POTABLE DE TRANCOSO	PARAMUNICIPALES MENORES	99.17%	97.62%	100.00%	100.00%	100.00%
SISTEMA DE AGUA POTABLE Y ALCANTARILLADO DE CUAUHTÉMOC	PARAMUNICIPALES MENORES	70.37%	90.78%	100.00%	85.45%	6.00%
SISTEMA DE AGUA POTABLE Y ALCANTARILLADO DE MIGUEL AUZA	PARAMUNICIPALES MENORES	98.83%	96.67%	100.00%	100.00%	100.00%
SISTEMA DE AGUA POTABLE Y ALCANTARILLADO DE SAN ANTONIO DEL CIPRÉS, PÁNUCO, ZAC.	PARAMUNICIPALES MENORES	51.15%	89.52%	70.00%	29.09%	0.00%
SISTEMA DE AGUA POTABLE, ALCANTARILLADO DE TABASCO	PARAMUNICIPALES MENORES	89.58%	99.05%	100.00%	97.09%	62.00%
SISTEMA DE AGUA POTABLE, ALCANTARILLADO Y SANEAMIENTO DE APOZOL	PARAMUNICIPALES MENORES	100.00%	100.00%	100.00%	100.00%	100.00%
SISTEMA DE AGUA POTABLE, ALCANTARILLADO Y SANEAMIENTO DE HUANUSCO	PARAMUNICIPALES MENORES	100.00%	100.00%	100.00%	100.00%	100.00%
SISTEMA DE AGUA POTABLE, ALCANTARILLADO Y SANEAMIENTO DE LUIS MOYA	PARAMUNICIPALES MENORES	49.99%	85.43%	83.00%	17.45%	0.00%
SISTEMA DE AGUA POTABLE, ALCANTARILLADO Y SANEAMIENTO DE PÁNUCO, ZACATECAS	PARAMUNICIPALES MENORES	50.36%	74.29%	100.00%	21.82%	0.00%
SISTEMA DE AGUA POTABLE, ALCANTARILLADO Y SANEAMIENTO DE TEUL	PARAMUNICIPALES MENORES	66.27%	87.14%	80.00%	36.36%	50.00%
SISTEMA DE AGUA POTABLE, ALCANTARILLADO Y SANEAMIENTO DE VILLA GARCIA	PARAMUNICIPALES MENORES	63.52%	95.24%	100.00%	50.91%	0.00%
SISTEMA MUNICIPAL DE AGUA POTABLE DE VILLA GONZÁLEZ ORTEGA	PARAMUNICIPALES MENORES	0.00%	0.00%	0.00%	0.00%	0.00%
SISTEMA MUNICIPAL DE AGUA POTABLE Y ALCANTARILLADO DE JUAN ALDAMA	PARAMUNICIPALES MENORES	100.00%	100.00%	100.00%	100.00%	100.00%
SISTEMA MUNICIPAL DE AGUA POTABLE, ALCANTARILADO Y SANEAMIENTO DE GENERAL ENRIQUE ESTRADA	PARAMUNICIPALES MENORES	99.42%	100.00%	100.00%	97.09%	100.00%
SISTEMA MUNICIPAL DE AGUA POTABLE, ALCANTARILADO Y SANEAMIENTO DE GENERAL PÁNFILO NATERA	PARAMUNICIPALES MENORES	86.26%	82.46%	86.00%	76.00%	100.00%
SISTEMA OPERADOR DE AGUA POTABLE Y ALCANTARILLADO DE JUCHIPILA	PARAMUNICIPALES MENORES	99.77%	99.33%	100.00%	100.00%	100.00%

#### **IV. RESULTADO POR TIPO DE ENTE PÚBLICO Y RAMO DE LOS ENTES PÚBLICOS FEDERALES**



RESULTADOS DEL PERIODO 2 DE 2022  
PODER EJECUTIVO FEDERAL

NOMBRE DEL ENTE PÚBLICO	CLASIFICACIÓN DEL ENTE EN SEVAC	RESULTADO GLOBAL	A. REGISTROS CONTABLES	B. REGISTROS PRESUPUESTALES	C. REGISTROS ADMINISTRATIVOS	D. TRANSPARENCIA	E. CUENTA PÚBLICA
PODER EJECUTIVO	PODER EJECUTIVO FEDERAL	96.53%	91.46%	97.86%	96.36%	95.69%	100.00%



RESULTADOS DEL PERIODO 2 DE 2022  
PODER LEGISLATIVO FEDERAL

NOMBRE DEL ENTE PÚBLICO	CLASIFICACIÓN DEL ENTE EN SEVAC	RESULTADO GLOBAL	A. REGISTROS CONTABLES	B. REGISTROS PRESUPUESTALES	C. REGISTROS ADMINISTRATIVOS	D. TRANSPARENCIA	E. CUENTA PÚBLICA
AUDITORÍA SUPERIOR DE LA FEDERACIÓN	PODERES Y AUTÓNOMOS FEDERALES	99.64%	98.80%	100.00%	100.00%	100.00%	-
CÁMARA DE DIPUTADOS	PODERES Y AUTÓNOMOS FEDERALES	83.32%	93.05%	87.05%	100.00%	60.00%	-
CÁMARA DE SENADORES	PODERES Y AUTÓNOMOS FEDERALES	88.65%	86.47%	74.95%	97.78%	93.89%	-





RESULTADOS DEL PERIODO 2 DE 2022  
PODER JUDICIAL FEDERAL

NOMBRE DEL ENTE PÚBLICO	CLASIFICACIÓN DEL ENTE EN SEVAC	RESULTADO GLOBAL	A. REGISTROS CONTABLES	B. REGISTROS PRESUPUESTALES	C. REGISTROS ADMINISTRATIVOS	D. TRANSPARENCIA	E. CUENTA PÚBLICA
CONSEJO DE LA JUDICATURA FEDERAL	PODERES Y AUTÓNOMOS FEDERALES	99.62%	99.40%	100.00%	100.00%	99.33%	-
SUPREMA CORTE DE JUSTICIA DE LA NACIÓN	PODERES Y AUTÓNOMOS FEDERALES	94.08%	98.67%	99.57%	100.00%	81.90%	-
TRIBUNAL ELECTORAL DEL PODER JUDICIAL DE LA FEDERACIÓN	PODERES Y AUTÓNOMOS FEDERALES	82.46%	96.92%	89.37%	88.75%	59.20%	-



RESULTADOS DEL PERIODO 2 DE 2022  
ÓRGANO AUTÓNOMO FEDERAL

NOMBRE DEL ENTE PÚBLICO	CLASIFICACIÓN DEL ENTE EN SEVAC	RESULTADO GLOBAL	A. REGISTROS CONTABLES	B. REGISTROS PRESUPUESTALES	C. REGISTROS ADMINISTRATIVOS	D. TRANSPARENCIA	E. CUENTA PÚBLICA
INSTITUTO NACIONAL ELECTORAL	PODERES Y AUTÓNOMOS FEDERALES	91.49%	96.04%	68.22%	98.18%	98.00%	-



RESULTADOS DEL PERIODO 2 DE 2022  
ÓRGANO AUTÓNOMO FEDERAL

NOMBRE DEL ENTE PÚBLICO	CLASIFICACIÓN DEL ENTE EN SEVAC	RESULTADO GLOBAL	A. REGISTROS CONTABLES	B. REGISTROS PRESUPUESTALES	C. REGISTROS ADMINISTRATIVOS	D. TRANSPARENCIA	E. CUENTA PÚBLICA
TRIBUNAL FEDERAL DE JUSTICIA ADMINISTRATIVA	PODERES Y AUTÓNOMOS FEDERALES	94.83%	98.73%	94.55%	98.75%	88.49%	-



RESULTADOS DEL PERIODO 2 DE 2022  
ÓRGANO AUTÓNOMO FEDERAL

NOMBRE DEL ENTE PÚBLICO	CLASIFICACIÓN DEL ENTE EN SEVAC	RESULTADO GLOBAL	A. REGISTROS CONTABLES	B. REGISTROS PRESUPUESTALES	C. REGISTROS ADMINISTRATIVOS	D. TRANSPARENCIA	E. CUENTA PÚBLICA
COMISIÓN NACIONAL DE LOS DERECHOS HUMANOS	PODERES Y AUTÓNOMOS FEDERALES	87.06%	92.35%	87.32%	80.00%	86.29%	-



RESULTADOS DEL PERIODO 2 DE 2022  
ÓRGANO AUTÓNOMO FEDERAL

NOMBRE DEL ENTE PÚBLICO	CLASIFICACIÓN DEL ENTE EN SEVAC	RESULTADO GLOBAL	A. REGISTROS CONTABLES	B. REGISTROS PRESUPUESTALES	C. REGISTROS ADMINISTRATIVOS	D. TRANSPARENCIA	E. CUENTA PÚBLICA
INSTITUTO NACIONAL DE ESTADÍSTICA Y GEOGRAFÍA	PODERES Y AUTÓNOMOS FEDERALES	99.60%	98.67%	100.00%	100.00%	100.00%	-



RESULTADOS DEL PERIODO 2 DE 2022  
ÓRGANO AUTÓNOMO FEDERAL

NOMBRE DEL ENTE PÚBLICO	CLASIFICACIÓN DEL ENTE EN SEVAC	RESULTADO GLOBAL	A. REGISTROS CONTABLES	B. REGISTROS PRESUPUESTALES	C. REGISTROS ADMINISTRATIVOS	D. TRANSPARENCIA	E. CUENTA PÚBLICA
COMISIÓN FEDERAL DE COMPETENCIA ECONÓMICA	PODERES Y AUTÓNOMOS FEDERALES	96.37%	100.00%	93.33%	100.00%	92.33%	-



RESULTADOS DEL PERIODO 2 DE 2022  
ÓRGANO AUTÓNOMO FEDERAL

NOMBRE DEL ENTE PÚBLICO	CLASIFICACIÓN DEL ENTE EN SEVAC	RESULTADO GLOBAL	A. REGISTROS CONTABLES	B. REGISTROS PRESUPUESTALES	C. REGISTROS ADMINISTRATIVOS	D. TRANSPARENCIA	E. CUENTA PÚBLICA
INSTITUTO FEDERAL DE TELECOMUNICACIONES	PODERES Y AUTÓNOMOS FEDERALES	92.18%	99.38%	84.01%	93.75%	89.40%	-



RESULTADOS DEL PERIODO 2 DE 2022  
ÓRGANO AUTÓNOMO FEDERAL

NOMBRE DEL ENTE PÚBLICO	CLASIFICACIÓN DEL ENTE EN SEVAC	RESULTADO GLOBAL	A. REGISTROS CONTABLES	B. REGISTROS PRESUPUESTALES	C. REGISTROS ADMINISTRATIVOS	D. TRANSPARENCIA	E. CUENTA PÚBLICA
INSTITUTO NACIONAL DE TRANSPARENCIA, ACCESO A LA INFORMACIÓN Y PROTECCIÓN DE DATOS PERSONALES	PODERES Y AUTÓNOMOS FEDERALES	83.97%	64.00%	83.83%	90.00%	100.00%	-





RESULTADOS DEL PERIODO 2 DE 2022  
ÓRGANO AUTÓNOMO FEDERAL

NOMBRE DEL ENTE PÚBLICO	CLASIFICACIÓN DEL ENTE EN SEVAC	RESULTADO GLOBAL	A. REGISTROS CONTABLES	B. REGISTROS PRESUPUESTALES	C. REGISTROS ADMINISTRATIVOS	D. TRANSPARENCIA	E. CUENTA PÚBLICA
FISCALÍA GENERAL DE LA REPÚBLICA	PODERES Y AUTÓNOMOS FEDERALES	83.02%	88.68%	82.81%	83.75%	77.00%	-



RESULTADOS DEL PERIODO 2 DE 2022  
ENTIDADES PARAESTATALES  
RAMO 04

NOMBRE DEL ENTE PÚBLICO	CLASIFICACIÓN DEL ENTE EN SEVAC	RESULTADO GLOBAL	A. REGISTROS CONTABLES	B. REGISTROS PRESUPUESTALES	C. REGISTROS ADMINISTRATIVOS	D. TRANSPARENCIA	E. CUENTA PÚBLICA
CONSEJO NACIONAL PARA PREVENIR LA DISCRIMINACIÓN	PARAESTATALES FEDERALES-RAMO 04	64.05%	94.51%	55.64%	74.09%	32.50%	-
TALLERES GRÁFICOS DE MÉXICO	PARAESTATALES FEDERALES-RAMO 04	91.53%	100.00%	63.11%	94.55%	100.00%	-



RESULTADOS DEL PERIODO 2 DE 2022  
ENTIDADES PARAESTATALES  
RAMO 06

NOMBRE DEL ENTE PÚBLICO	CLASIFICACIÓN DEL ENTE EN SEVAC	RESULTADO GLOBAL	A. REGISTROS CONTABLES	B. REGISTROS PRESUPUESTALES	C. REGISTROS ADMINISTRATIVOS	D. TRANSPARENCIA	E. CUENTA PÚBLICA
CASA DE MONEDA DE MÉXICO	PARAESTATALES FEDERALES-RAMO 06	93.20%	98.75%	72.35%	95.56%	100.00%	-
COMISIÓN NACIONAL PARA LA PROTECCIÓN Y DEFENSA DE LOS USUARIOS DE SERVICIOS FINANCIEROS	PARAESTATALES FEDERALES-RAMO 06	97.96%	100.00%	94.80%	100.00%	96.67%	-
FONDO DE CAPITALIZACIÓN E INVERSIÓN DEL SECTOR RURAL	PARAESTATALES FEDERALES-RAMO 06	89.10%	88.77%	82.60%	98.00%	87.83%	-
INSTITUTO PARA DEVOLVER AL PUEBLO LO ROBADO	PARAESTATALES FEDERALES-RAMO 06	94.05%	90.29%	84.81%	100.00%	100.00%	-
INSTITUTO PARA EL DESARROLLO TÉCNICO DE LAS HACIENDAS PÚBLICAS	PARAESTATALES FEDERALES-RAMO 06	97.84%	97.26%	100.00%	93.33%	100.00%	-
INSTITUTO PARA LA PROTECCIÓN AL AHORRO BANCARIO	PARAESTATALES FEDERALES-RAMO 06	79.18%	95.49%	92.29%	96.00%	42.93%	-
LOTERÍA NACIONAL	PARAESTATALES FEDERALES-RAMO 06	8.00%	10.67%	0.00%	24.00%	0.00%	-
LOTERÍA NACIONAL PARA LA ASISTENCIA PÚBLICA	PARAESTATALES FEDERALES-RAMO 06	6.78%	0.00%	0.00%	33.89%	0.00%	-



RESULTADOS DEL PERIODO 2 DE 2022  
ENTIDADES PARAESTATALES  
RAMO 07

NOMBRE DEL ENTE PÚBLICO	CLASIFICACIÓN DEL ENTE EN SEVAC	RESULTADO GLOBAL	A. REGISTROS CONTABLES	B. REGISTROS PRESUPUESTALES	C. REGISTROS ADMINISTRATIVOS	D. TRANSPARENCIA	E. CUENTA PÚBLICA
AEROPUERTO INTERNACIONAL FELIPE ÁNGELES, S. A. DE C. V	PARAESTATALES FEDERALES-RAMO 07	48.46%	34.10%	40.92%	76.00%	49.50%	-
INSTITUTO DE SEGURIDAD SOCIAL PARA LAS FUERZAS ARMADAS MEXICANAS	PARAESTATALES FEDERALES-RAMO 07	86.69%	80.00%	76.16%	97.78%	93.00%	-



RESULTADOS DEL PERIODO 2 DE 2022  
ENTIDADES PARAESTATALES  
RAMO 08

NOMBRE DEL ENTE PÚBLICO	CLASIFICACIÓN DEL ENTE EN SEVAC	RESULTADO GLOBAL	A. REGISTROS CONTABLES	B. REGISTROS PRESUPUESTALES	C. REGISTROS ADMINISTRATIVOS	D. TRANSPARENCIA	E. CUENTA PÚBLICA
COLEGIO DE POSTGRADUADOS	PARAESTATALES FEDERALES-RAMO 08	81.43%	69.08%	74.26%	96.25%	88.67%	-
COMISIÓN NACIONAL DE LAS ZONAS ÁRIDAS	PARAESTATALES FEDERALES-RAMO 08	73.26%	57.44%	80.91%	73.75%	83.67%	-
COMITÉ NACIONAL PARA EL DESARROLLO SUSTENTABLE DE LA CAÑA DE AZÚCAR	PARAESTATALES FEDERALES-RAMO 08	92.50%	98.33%	100.00%	65.00%	100.00%	-
DICONSA, S.A. DE C.V.	PARAESTATALES FEDERALES-RAMO 08	52.94%	56.00%	59.18%	69.00%	35.00%	-
FIDEICOMISO DE RIESGO COMPARTIDO	PARAESTATALES FEDERALES-RAMO 08	76.81%	86.42%	51.32%	85.00%	78.73%	-
INSTITUTO NACIONAL DE INVESTIGACIONES FORESTALES, AGRÍCOLAS Y PECUARIAS	PARAESTATALES FEDERALES-RAMO 08	79.86%	85.28%	95.56%	66.25%	73.05%	-
INSTITUTO NACIONAL DE PESCA Y ACUACULTURA	PARAESTATALES FEDERALES-RAMO 08	86.71%	77.40%	90.19%	86.25%	94.00%	-
INSTITUTO NACIONAL PARA EL DESARROLLO DE CAPACIDADES DEL SECTOR RURAL, A.C.	PARAESTATALES FEDERALES-RAMO 08	85.25%	95.76%	96.25%	63.33%	82.00%	-
LICONSA, S.A. DE C.V.	PARAESTATALES FEDERALES-RAMO 08	47.07%	39.20%	66.27%	68.64%	27.75%	-
PRODUCTORA NACIONAL DE BIOLÓGICOS VETERINARIOS	PARAESTATALES FEDERALES-RAMO 08	44.13%	46.27%	8.00%	51.25%	61.33%	-
SEGURIDAD ALIMENTARIA MEXICANA	PARAESTATALES FEDERALES-RAMO 08	31.54%	23.33%	31.46%	80.00%	7.50%	-
UNIVERSIDAD AUTÓNOMA CHAPINGO	PARAESTATALES FEDERALES-RAMO 08	0.00%	0.00%	0.00%	0.00%	0.00%	-



RESULTADOS DEL PERIODO 2 DE 2022  
ENTIDADES PARAESTATALES  
RAMO 09

NOMBRE DEL ENTE PÚBLICO	CLASIFICACIÓN DEL ENTE EN SEVAC	RESULTADO GLOBAL	A. REGISTROS CONTABLES	B. REGISTROS PRESUPUESTALES	C. REGISTROS ADMINISTRATIVOS	D. TRANSPARENCIA	E. CUENTA PÚBLICA
AEROPUERTO INTERNACIONAL DE LA CIUDAD DE MÉXICO, S.A. DE C.V.	PARAESTATALES FEDERALES-RAMO 09	97.99%	96.93%	99.57%	95.00%	100.00%	-
AEROPUERTOS Y SERVICIOS AUXILIARES	PARAESTATALES FEDERALES-RAMO 09	97.13%	99.47%	93.95%	92.50%	100.00%	-
AGENCIA ESPACIAL MEXICANA	PARAESTATALES FEDERALES-RAMO 09	68.49%	84.26%	78.54%	68.75%	45.87%	-
CAMINOS Y PUENTES FEDERALES DE INGRESOS Y SERVICIOS CONEXOS	PARAESTATALES FEDERALES-RAMO 09	87.27%	63.57%	100.00%	100.00%	94.00%	-
GRUPO AEROPORTUARIO DE LA CIUDAD DE MÉXICO, S.A. DE C.V.	PARAESTATALES FEDERALES-RAMO 09	93.88%	98.50%	94.65%	94.00%	88.67%	-
ORGANISMO PROMOTOR DE INVERSIONES EN TELECOMUNICACIONES	PARAESTATALES FEDERALES-RAMO 09	95.80%	99.33%	90.00%	90.00%	100.00%	-
SERVICIO POSTAL MEXICANO	PARAESTATALES FEDERALES-RAMO 09	83.04%	70.57%	88.00%	85.45%	90.60%	-
SERVICIOS AEROPORTUARIOS DE LA CIUDAD DE MÉXICO, S.A. DE C.V.	PARAESTATALES FEDERALES-RAMO 09	92.72%	93.87%	97.82%	75.00%	100.00%	-
TELECOMUNICACIONES DE MÉXICO	PARAESTATALES FEDERALES-RAMO 09	100.00%	100.00%	100.00%	100.00%	100.00%	-



RESULTADOS DEL PERIODO 2 DE 2022  
ENTIDADES PARAESTATALES  
RAMO 10

NOMBRE DEL ENTE PÚBLICO	CLASIFICACIÓN DEL ENTE EN SEVAC	RESULTADO GLOBAL	A. REGISTROS CONTABLES	B. REGISTROS PRESUPUESTALES	C. REGISTROS ADMINISTRATIVOS	D. TRANSPARENCIA	E. CUENTA PÚBLICA
CENTRO NACIONAL DE METROLOGÍA	PARAESTATALES FEDERALES-RAMO 10	99.91%	100.00%	99.57%	100.00%	100.00%	-
EXPORTADORA DE SAL, S.A. DE C.V.	PARAESTATALES FEDERALES-RAMO 10	98.92%	97.18%	98.83%	100.00%	100.00%	-
FIDEICOMISO DE FOMENTO MINERO	PARAESTATALES FEDERALES-RAMO 10	90.66%	87.90%	86.44%	85.00%	100.00%	-
INSTITUTO MEXICANO DE LA PROPIEDAD INDUSTRIAL	PARAESTATALES FEDERALES-RAMO 10	98.23%	96.82%	96.80%	99.09%	100.00%	-
PROCURADURÍA FEDERAL DEL CONSUMIDOR	PARAESTATALES FEDERALES-RAMO 10	100.00%	100.00%	100.00%	100.00%	100.00%	-
SERVICIO GEOLÓGICO MEXICANO	PARAESTATALES FEDERALES-RAMO 10	100.00%	100.00%	100.00%	100.00%	100.00%	-



RESULTADOS DEL PERIODO 2 DE 2022  
ENTIDADES PARAESTATALES  
RAMO 11

NOMBRE DEL ENTE PÚBLICO	CLASIFICACIÓN DEL ENTE EN SEVAC	RESULTADO GLOBAL	A. REGISTROS CONTABLES	B. REGISTROS PRESUPUESTALES	C. REGISTROS ADMINISTRATIVOS	D. TRANSPARENCIA	E. CUENTA PÚBLICA
CENTRO DE ENSEÑANZA TÉCNICA INDUSTRIAL	PARAESTATALES FEDERALES-RAMO 11	84.97%	95.07%	84.80%	80.56%	77.94%	-
CENTRO DE INVESTIGACIÓN Y DE ESTUDIOS AVANZADOS DEL INSTITUTO POLITÉCNICO NACIONAL	PARAESTATALES FEDERALES-RAMO 11	89.82%	91.08%	86.46%	77.50%	99.00%	-
COLEGIO DE BACHILLERES	PARAESTATALES FEDERALES-RAMO 11	97.64%	98.08%	98.40%	97.27%	96.93%	-
COLEGIO NACIONAL DE EDUCACIÓN PROFESIONAL TÉCNICA	PARAESTATALES FEDERALES-RAMO 11	91.79%	96.77%	92.23%	78.75%	95.20%	-
COMISIÓN DE OPERACIÓN Y FOMENTO DE ACTIVIDADES ACADÉMICAS DEL INSTITUTO POLITÉCNICO NACIONAL	PARAESTATALES FEDERALES-RAMO 11	87.17%	72.33%	80.70%	96.67%	100.00%	-
COMISIÓN NACIONAL DE CULTURA FÍSICA Y DEPORTE	PARAESTATALES FEDERALES-RAMO 11	82.17%	77.60%	89.66%	86.67%	78.75%	-
COMISIÓN NACIONAL DE LIBROS DE TEXTO GRATUITOS	PARAESTATALES FEDERALES-RAMO 11	73.96%	63.47%	97.08%	62.50%	76.67%	-
CONSEJO NACIONAL DE FOMENTO EDUCATIVO	PARAESTATALES FEDERALES-RAMO 11	39.09%	45.64%	39.50%	65.00%	15.00%	-
EL COLEGIO DE MÉXICO, A.C.	PARAESTATALES FEDERALES-RAMO 11	88.71%	94.49%	100.00%	64.00%	91.88%	-
FIDEICOMISO DE LOS SISTEMAS NORMALIZADO DE COMPETENCIA LABORAL Y DE CERTIFICACIÓN DE COMPETENCIA LABORAL	PARAESTATALES FEDERALES-RAMO 11	51.36%	53.33%	31.50%	55.56%	59.83%	-
FONDO DE CULTURA ECONÓMICA	PARAESTATALES FEDERALES-RAMO 11	84.96%	77.14%	60.74%	98.33%	100.00%	-
IMPRESORA Y ENCUADERNADORA PROGRESO, S.A. DE C.V.	PARAESTATALES FEDERALES-RAMO 11	99.24%	98.80%	100.00%	100.00%	98.67%	-
INSTITUTO NACIONAL DE LA INFRAESTRUCTURA FÍSICA EDUCATIVA	PARAESTATALES FEDERALES-RAMO 11	94.39%	92.09%	93.33%	95.00%	97.00%	-
INSTITUTO NACIONAL PARA LA EDUCACIÓN DE LOS ADULTOS	PARAESTATALES FEDERALES-RAMO 11	35.50%	50.04%	20.42%	82.00%	0.00%	-
ORGANISMO COORDINADOR DE LAS UNIVERSIDADES PARA EL BIENESTAR BENITO JUÁREZ GARCÍA	PARAESTATALES FEDERALES-RAMO 11	7.10%	7.00%	0.00%	25.00%	0.00%	-
PATRONATO DE OBRAS E INSTALACIONES DEL INSTITUTO POLITÉCNICO NACIONAL	PARAESTATALES FEDERALES-RAMO 11	97.65%	98.46%	99.14%	96.00%	96.93%	-
UNIVERSIDAD AUTÓNOMA AGRARIA ANTONIO NARRO	PARAESTATALES FEDERALES-RAMO 11	59.41%	44.67%	42.78%	51.25%	90.67%	-
UNIVERSIDAD AUTÓNOMA METROPOLITANA	PARAESTATALES FEDERALES-RAMO 11	76.13%	98.67%	59.13%	100.00%	49.00%	-
UNIVERSIDAD NACIONAL AUTÓNOMA DE MÉXICO	PARAESTATALES FEDERALES-RAMO 11	51.86%	58.80%	51.19%	75.45%	29.62%	-





RESULTADOS DEL PERIODO 2 DE 2022  
ENTIDADES PARAESTATALES  
RAMO 12

NOMBRE DEL ENTE PÚBLICO	CLASIFICACIÓN DEL ENTE EN SEVAC	RESULTADO GLOBAL	A. REGISTROS CONTABLES	B. REGISTROS PRESUPUESTALES	C. REGISTROS ADMINISTRATIVOS	D. TRANSPARENCIA	E. CUENTA PÚBLICA
CENTRO REGIONAL DE ALTA ESPECIALIDAD DE CHIAPAS	PARAESTATALES FEDERALES-RAMO 12	100.00%	100.00%	100.00%	100.00%	100.00%	-
CENTROS DE INTEGRACIÓN JUVENIL, A.C.	PARAESTATALES FEDERALES-RAMO 12	94.31%	99.33%	90.61%	94.44%	91.67%	-
HOSPITAL GENERAL "DR. MANUEL GEA GONZÁLEZ"	PARAESTATALES FEDERALES-RAMO 12	87.43%	84.75%	75.00%	92.50%	95.00%	-
HOSPITAL GENERAL DE MÉXICO "DR. EDUARDO LICEAGA"	PARAESTATALES FEDERALES-RAMO 12	92.36%	89.44%	91.65%	86.00%	100.00%	-
HOSPITAL INFANTIL DE MÉXICO FEDERICO GÓMEZ	PARAESTATALES FEDERALES-RAMO 12	80.78%	71.91%	96.26%	67.27%	88.33%	-
HOSPITAL JUÁREZ DE MÉXICO	PARAESTATALES FEDERALES-RAMO 12	52.22%	68.00%	0.00%	57.86%	67.50%	-
HOSPITAL REGIONAL DE ALTA ESPECIALIDAD DE CIUDAD VICTORIA "BICENTENARIO 2010"	PARAESTATALES FEDERALES-RAMO 12	100.00%	100.00%	100.00%	100.00%	100.00%	-
HOSPITAL REGIONAL DE ALTA ESPECIALIDAD DE IXTAPALUCA	PARAESTATALES FEDERALES-RAMO 12	95.24%	98.67%	85.71%	100.00%	95.00%	-
HOSPITAL REGIONAL DE ALTA ESPECIALIDAD DE LA PENÍNSULA DE YUCATÁN	PARAESTATALES FEDERALES-RAMO 12	77.96%	95.44%	47.13%	97.00%	68.33%	-
HOSPITAL REGIONAL DE ALTA ESPECIALIDAD DE OAXACA	PARAESTATALES FEDERALES-RAMO 12	97.41%	98.50%	97.86%	91.43%	100.00%	-
HOSPITAL REGIONAL DE ALTA ESPECIALIDAD DEL BAJÍO	PARAESTATALES FEDERALES-RAMO 12	53.39%	70.14%	61.04%	63.75%	24.62%	-
INSTITUTO DE SALUD PARA EL BIENESTAR	PARAESTATALES FEDERALES-RAMO 12	85.43%	95.23%	96.22%	92.86%	63.50%	-
INSTITUTO NACIONAL DE CANCEROLOGÍA	PARAESTATALES FEDERALES-RAMO 12	98.16%	97.40%	99.14%	100.00%	97.03%	-
INSTITUTO NACIONAL DE CARDIOLOGÍA IGNACIO CHÁVEZ	PARAESTATALES FEDERALES-RAMO 12	99.73%	100.00%	98.67%	100.00%	100.00%	-
INSTITUTO NACIONAL DE CIENCIAS MÉDICAS Y NUTRICIÓN SALVADOR ZUBIRÁN	PARAESTATALES FEDERALES-RAMO 12	88.70%	65.35%	100.00%	95.45%	100.00%	-
INSTITUTO NACIONAL DE ENFERMEDADES RESPIRATORIAS ISMAEL COSÍO VILLEGAS	PARAESTATALES FEDERALES-RAMO 12	98.00%	100.00%	100.00%	90.00%	100.00%	-
INSTITUTO NACIONAL DE GERIATRÍA	PARAESTATALES FEDERALES-RAMO 12	92.17%	94.00%	90.33%	82.50%	98.00%	-
INSTITUTO NACIONAL DE MEDICINA GENÓMICA	PARAESTATALES FEDERALES-RAMO 12	64.96%	68.93%	37.98%	75.00%	72.27%	-
INSTITUTO NACIONAL DE NEUROLOGÍA Y NEUROCIRUGÍA MANUEL VELASCO SUÁREZ	PARAESTATALES FEDERALES-RAMO 12	30.56%	32.86%	0.00%	26.36%	51.43%	-
INSTITUTO NACIONAL DE PEDIATRÍA	PARAESTATALES FEDERALES-RAMO 12	41.36%	55.27%	57.67%	66.25%	0.00%	-
INSTITUTO NACIONAL DE PERINATOLOGÍA ISIDRO ESPINOSA DE LOS REYES	PARAESTATALES FEDERALES-RAMO 12	77.08%	77.00%	68.64%	80.00%	80.85%	-
INSTITUTO NACIONAL DE PSIQUIATRÍA RAMÓN DE LA FUENTE MUÑIZ	PARAESTATALES FEDERALES-RAMO 12	99.65%	99.23%	99.42%	100.00%	100.00%	-
INSTITUTO NACIONAL DE REHABILITACIÓN LUIS GUILLERMO IBARRA IBARRA	PARAESTATALES FEDERALES-RAMO 12	65.32%	42.98%	29.17%	94.44%	92.33%	-
INSTITUTO NACIONAL DE SALUD PÚBLICA	PARAESTATALES FEDERALES-RAMO 12	98.27%	100.00%	91.33%	100.00%	100.00%	-
LABORATORIOS DE BIOLÓGICOS Y REACTIVOS DE MÉXICO, S.A. DE C.V.	PARAESTATALES FEDERALES-RAMO 12	46.57%	45.88%	58.13%	56.00%	33.27%	-
SISTEMA NACIONAL PARA EL DESARROLLO INTEGRAL DE LA FAMILIA	PARAESTATALES FEDERALES-RAMO 12	77.13%	73.36%	40.60%	85.00%	100.00%	-



RESULTADOS DEL PERIODO 2 DE 2022  
ENTIDADES PARAESTATALES  
RAMO 14

NOMBRE DEL ENTE PÚBLICO	CLASIFICACIÓN DEL ENTE EN SEVAC	RESULTADO GLOBAL	A. REGISTROS CONTABLES	B. REGISTROS PRESUPUESTALES	C. REGISTROS ADMINISTRATIVOS	D. TRANSPARENCIA	E. CUENTA PÚBLICA
CENTRO FEDERAL DE CONCILIACIÓN Y REGISTRO LABORAL	PARAESTATALES FEDERALES-RAMO 14	68.80%	51.27%	32.08%	92.00%	95.33%	-
COMISIÓN NACIONAL DE LOS SALARIOS MÍNIMOS	PARAESTATALES FEDERALES-RAMO 14	90.22%	85.40%	78.00%	95.00%	100.00%	-



RESULTADOS DEL PERIODO 2 DE 2022  
ENTIDADES PARAESTATALES  
RAMO 15

NOMBRE DEL ENTE PÚBLICO	CLASIFICACIÓN DEL ENTE EN SEVAC	RESULTADO GLOBAL	A. REGISTROS CONTABLES	B. REGISTROS PRESUPUESTALES	C. REGISTROS ADMINISTRATIVOS	D. TRANSPARENCIA	E. CUENTA PÚBLICA
COMISIÓN NACIONAL DE VIVIENDA	PARAESTATALES FEDERALES-RAMO 15	87.16%	89.80%	56.21%	96.00%	99.25%	-
FIDEICOMISO FONDO NACIONAL DE FOMENTO EJIDAL	PARAESTATALES FEDERALES-RAMO 15	94.20%	96.50%	100.00%	76.25%	100.00%	-
FIDEICOMISO FONDO NACIONAL DE HABITACIONES POPULARES	PARAESTATALES FEDERALES-RAMO 15	100.00%	100.00%	100.00%	100.00%	100.00%	-
INSTITUTO NACIONAL DEL SUELO SUSTENTABLE	PARAESTATALES FEDERALES-RAMO 15	62.58%	55.11%	30.92%	76.00%	82.22%	-
PROCURADURÍA AGRARIA	PARAESTATALES FEDERALES-RAMO 15	87.03%	93.40%	80.42%	71.25%	95.60%	-



RESULTADOS DEL PERIODO 2 DE 2022  
ENTIDADES PARAESTATALES  
RAMO 16

NOMBRE DEL ENTE PÚBLICO	CLASIFICACIÓN DEL ENTE EN SEVAC	RESULTADO GLOBAL	A. REGISTROS CONTABLES	B. REGISTROS PRESUPUESTALES	C. REGISTROS ADMINISTRATIVOS	D. TRANSPARENCIA	E. CUENTA PÚBLICA
COMISIÓN NACIONAL FORESTAL	PARAESTATALES FEDERALES-RAMO 16	100.00%	100.00%	100.00%	100.00%	100.00%	-
INSTITUTO MEXICANO DE TECNOLOGÍA DEL AGUA	PARAESTATALES FEDERALES-RAMO 16	98.88%	99.33%	97.08%	98.33%	100.00%	-
INSTITUTO NACIONAL DE ECOLOGÍA Y CAMBIO CLIMÁTICO	PARAESTATALES FEDERALES-RAMO 16	99.00%	96.67%	100.00%	100.00%	100.00%	-



RESULTADOS DEL PERIODO 2 DE 2022  
ENTIDADES PARAESTATALES  
RAMO 18

NOMBRE DEL ENTE PÚBLICO	CLASIFICACIÓN DEL ENTE EN SEVAC	RESULTADO GLOBAL	A. REGISTROS CONTABLES	B. REGISTROS PRESUPUESTALES	C. REGISTROS ADMINISTRATIVOS	D. TRANSPARENCIA	E. CUENTA PÚBLICA
CENTRO NACIONAL DE CONTROL DE ENERGÍA	PARAESTATALES FEDERALES-RAMO 18	99.71%	99.05%	100.00%	100.00%	100.00%	-
CENTRO NACIONAL DE CONTROL DEL GAS NATURAL	PARAESTATALES FEDERALES-RAMO 18	97.32%	98.46%	88.93%	100.00%	100.00%	-
COMPAÑÍA MEXICANA DE EXPLORACIONES, S.A. DE C.V.	PARAESTATALES FEDERALES-RAMO 18	87.96%	87.92%	96.95%	98.57%	74.93%	-
INSTITUTO MEXICANO DEL PETRÓLEO	PARAESTATALES FEDERALES-RAMO 18	99.12%	97.06%	100.00%	100.00%	100.00%	-
INSTITUTO NACIONAL DE ELECTRICIDAD Y ENERGÍAS LIMPIAS	PARAESTATALES FEDERALES-RAMO 18	96.67%	100.00%	93.33%	90.00%	100.00%	-
INSTITUTO NACIONAL DE INVESTIGACIONES NUCLEARES	PARAESTATALES FEDERALES-RAMO 18	95.95%	92.86%	92.29%	98.18%	100.00%	-



RESULTADOS DEL PERIODO 2 DE 2022  
ENTIDADES PARAESTATALES  
RAMO 19

NOMBRE DEL ENTE PÚBLICO	CLASIFICACIÓN DEL ENTE EN SEVAC	RESULTADO GLOBAL	A. REGISTROS CONTABLES	B. REGISTROS PRESUPUESTALES	C. REGISTROS ADMINISTRATIVOS	D. TRANSPARENCIA	E. CUENTA PÚBLICA
INSTITUTO DE SEGURIDAD Y SERVICIOS SOCIALES DE LOS TRABAJADORES DEL ESTADO	PARAESTATALES FEDERALES-RAMO 19	67.74%	87.44%	88.93%	37.27%	54.22%	-
INSTITUTO MEXICANO DEL SEGURO SOCIAL	PARAESTATALES FEDERALES-RAMO 19	92.83%	88.27%	84.74%	97.00%	100.00%	-



RESULTADOS DEL PERIODO 2 DE 2022  
ENTIDADES PARAESTATALES  
RAMO 20

NOMBRE DEL ENTE PÚBLICO	CLASIFICACIÓN DEL ENTE EN SEVAC	RESULTADO GLOBAL	A. REGISTROS CONTABLES	B. REGISTROS PRESUPUESTALES	C. REGISTROS ADMINISTRATIVOS	D. TRANSPARENCIA	E. CUENTA PÚBLICA
CONSEJO NACIONAL DE EVALUACIÓN DE LA POLÍTICA DE DESARROLLO SOCIAL	PARAESTATALES FEDERALES-RAMO 20	95.13%	90.13%	98.80%	91.67%	100.00%	-
CONSEJO NACIONAL PARA EL DESARROLLO Y LA INCLUSIÓN DE LAS PERSONAS CON DISCAPACIDAD	PARAESTATALES FEDERALES-RAMO 20	25.08%	31.92%	22.25%	5.00%	33.50%	-
INSTITUTO MEXICANO DE LA JUVENTUD	PARAESTATALES FEDERALES-RAMO 20	87.64%	79.85%	90.69%	78.57%	99.44%	-
INSTITUTO NACIONAL DE LAS PERSONAS ADULTAS MAYORES	PARAESTATALES FEDERALES-RAMO 20	93.99%	96.03%	92.42%	96.67%	91.20%	-



RESULTADOS DEL PERIODO 2 DE 2022  
ENTIDADES PARAESTATALES  
RAMO 21

NOMBRE DEL ENTE PÚBLICO	CLASIFICACIÓN DEL ENTE EN SEVAC	RESULTADO GLOBAL	A. REGISTROS CONTABLES	B. REGISTROS PRESUPUESTALES	C. REGISTROS ADMINISTRATIVOS	D. TRANSPARENCIA	E. CUENTA PÚBLICA
FONATUR INFRAESTRUCTURA, S. A DE C. V.	PARAESTATALES FEDERALES-RAMO 21	62.13%	85.29%	94.55%	88.18%	0.00%	-
FONATUR TREN MAYA, S. A. DE C. V.	PARAESTATALES FEDERALES-RAMO 21	78.77%	72.89%	96.85%	86.25%	67.60%	-
FONDO NACIONAL DE FOMENTO AL TURISMO	PARAESTATALES FEDERALES-RAMO 21	96.44%	100.00%	91.43%	100.00%	93.86%	-





RESULTADOS DEL PERIODO 2 DE 2022  
ENTIDADES PARAESTATALES  
RAMO 38

NOMBRE DEL ENTE PÚBLICO	CLASIFICACIÓN DEL ENTE EN SEVAC	RESULTADO GLOBAL	A. REGISTROS CONTABLES	B. REGISTROS PRESUPUESTALES	C. REGISTROS ADMINISTRATIVOS	D. TRANSPARENCIA	E. CUENTA PÚBLICA
CENTRO DE INGENIERÍA Y DESARROLLO INDUSTRIAL	PARAESTATALES FEDERALES-RAMO 38	56.83%	74.27%	57.68%	71.25%	29.19%	-
CENTRO DE INVESTIGACIÓN CIENTÍFICA DE YUCATÁN, A.C.	PARAESTATALES FEDERALES-RAMO 38	100.00%	100.00%	100.00%	100.00%	100.00%	-
CENTRO DE INVESTIGACIÓN CIENTÍFICA Y DE EDUCACIÓN SUPERIOR DE ENSENADA, BAJA CALIFORNIA	PARAESTATALES FEDERALES-RAMO 38	100.00%	100.00%	100.00%	100.00%	100.00%	-
CENTRO DE INVESTIGACIÓN EN ALIMENTACIÓN Y DESARROLLO, A.C.	PARAESTATALES FEDERALES-RAMO 38	96.23%	96.83%	85.90%	100.00%	100.00%	-
CENTRO DE INVESTIGACIÓN EN CIENCIAS DE INFORMACIÓN GEOESPACIAL, A.C.	PARAESTATALES FEDERALES-RAMO 38	84.79%	90.44%	59.18%	98.18%	87.30%	-
CENTRO DE INVESTIGACIÓN EN MATEMÁTICAS, A.C.	PARAESTATALES FEDERALES-RAMO 38	94.71%	95.92%	100.00%	100.00%	86.44%	-
CENTRO DE INVESTIGACIÓN EN MATERIALES AVANZADOS, S.C.	PARAESTATALES FEDERALES-RAMO 38	99.50%	99.33%	99.42%	99.09%	100.00%	-
CENTRO DE INVESTIGACIÓN EN QUÍMICA APLICADA	PARAESTATALES FEDERALES-RAMO 38	100.00%	100.00%	100.00%	100.00%	100.00%	-
CENTRO DE INVESTIGACIÓN Y ASISTENCIA EN TECNOLOGÍA Y DISEÑO DEL ESTADO DE JALISCO, A.C.	PARAESTATALES FEDERALES-RAMO 38	99.88%	100.00%	99.42%	100.00%	100.00%	-
CENTRO DE INVESTIGACIÓN Y DESARROLLO TECNOLÓGICO EN ELECTROQUÍMICA, S.C.	PARAESTATALES FEDERALES-RAMO 38	96.84%	99.40%	98.83%	86.25%	100.00%	-
CENTRO DE INVESTIGACIÓN Y DOCENCIA ECONÓMICAS, A.C.	PARAESTATALES FEDERALES-RAMO 38	79.69%	96.73%	90.86%	83.75%	52.50%	-
CENTRO DE INVESTIGACIONES BIOLÓGICAS DEL NOROESTE, S.C.	PARAESTATALES FEDERALES-RAMO 38	97.10%	100.00%	90.00%	100.00%	97.00%	-
CENTRO DE INVESTIGACIONES EN ÓPTICA, A.C.	PARAESTATALES FEDERALES-RAMO 38	91.27%	93.21%	89.49%	92.78%	89.50%	-
CENTRO DE INVESTIGACIONES Y ESTUDIOS SUPERIORES EN ANTROPOLOGÍA SOCIAL	PARAESTATALES FEDERALES-RAMO 38	98.60%	96.67%	100.00%	98.00%	100.00%	-
CIATEC, A.C. "CENTRO DE INNOVACIÓN APLICADA EN TECNOLOGÍAS COMPETITIVAS"	PARAESTATALES FEDERALES-RAMO 38	99.47%	98.24%	100.00%	100.00%	100.00%	-
CIATEQ, A.C. CENTRO DE TECNOLOGÍA AVANZADA	PARAESTATALES FEDERALES-RAMO 38	99.52%	100.00%	100.00%	100.00%	98.40%	-
CONSEJO NACIONAL DE CIENCIA Y TECNOLOGÍA	PARAESTATALES FEDERALES-RAMO 38	100.00%	100.00%	100.00%	100.00%	100.00%	-
CORPORACIÓN MEXICANA DE INVESTIGACIÓN EN MATERIALES, S.A. DE C.V.	PARAESTATALES FEDERALES-RAMO 38	96.45%	92.04%	96.69%	100.00%	98.33%	-
EL COLEGIO DE LA FRONTERA NORTE, A.C.	PARAESTATALES FEDERALES-RAMO 38	98.45%	99.33%	100.00%	100.00%	95.50%	-
EL COLEGIO DE LA FRONTERA SUR	PARAESTATALES FEDERALES-RAMO 38	98.31%	98.67%	99.57%	100.00%	96.00%	-
EL COLEGIO DE MICHOACÁN, A.C.	PARAESTATALES FEDERALES-RAMO 38	57.94%	90.08%	86.40%	0.00%	45.44%	-
EL COLEGIO DE SAN LUIS, A.C.	PARAESTATALES FEDERALES-RAMO 38	100.00%	100.00%	100.00%	100.00%	100.00%	-
FONDO PARA EL DESARROLLO DE RECURSOS HUMANOS	PARAESTATALES FEDERALES-RAMO 38	78.33%	99.33%	53.14%	100.00%	59.67%	-
INFOTEC CENTRO DE INVESTIGACIÓN E INNOVACIÓN EN TECNOLOGÍAS DE LA INFORMACIÓN Y COMUNICACIÓN	PARAESTATALES FEDERALES-RAMO 38	95.80%	95.37%	99.57%	93.00%	95.60%	-
INSTITUTO DE ECOLOGÍA, A.C.	PARAESTATALES FEDERALES-RAMO 38	86.37%	82.83%	75.65%	89.44%	95.00%	-
INSTITUTO DE INVESTIGACIONES "DR. JOSÉ MARÍA LUIS MORA"	PARAESTATALES FEDERALES-RAMO 38	99.60%	98.67%	100.00%	100.00%	100.00%	-
INSTITUTO NACIONAL DE ASTROFÍSICA, ÓPTICA Y ELECTRÓNICA	PARAESTATALES FEDERALES-RAMO 38	74.44%	76.61%	97.42%	50.00%	73.24%	-
INSTITUTO POTOSINO DE INVESTIGACIÓN CIENTÍFICA Y TECNOLÓGICA, A.C.	PARAESTATALES FEDERALES-RAMO 38	98.11%	100.00%	99.57%	100.00%	94.00%	-



RESULTADOS DEL PERIODO 2 DE 2022  
ENTIDADES PARAESTATALES  
RAMO 47

NOMBRE DEL ENTE PÚBLICO	CLASIFICACIÓN DEL ENTE EN SEVAC	RESULTADO GLOBAL	A. REGISTROS CONTABLES	B. REGISTROS PRESUPUESTALES	C. REGISTROS ADMINISTRATIVOS	D. TRANSPARENCIA	E. CUENTA PÚBLICA
ARCHIVO GENERAL DE LA NACIÓN	PARAESTATALES FEDERALES-RAMO 47	78.42%	64.58%	72.57%	90.91%	87.83%	-
COMISIÓN EJECUTIVA DE ATENCIÓN A VÍCTIMAS	PARAESTATALES FEDERALES-RAMO 47	100.00%	100.00%	100.00%	100.00%	100.00%	-
COMISIÓN NACIONAL PARA LA MEJORA CONTINUA DE LA EDUCACIÓN	PARAESTATALES FEDERALES-RAMO 47	78.73%	95.60%	47.75%	90.00%	75.00%	-
CORREDOR INTEROCEÁNICO DEL ISTMO DE TEHUANTEPEC	PARAESTATALES FEDERALES-RAMO 47	63.23%	53.57%	44.28%	75.00%	77.67%	-
FERROCARRIL DEL ISTMO DE TEHUANTEPEC, S.A. DE C.V.	PARAESTATALES FEDERALES-RAMO 47	48.87%	53.20%	84.57%	80.00%	0.00%	-
INSTITUTO MEXICANO DE LA RADIO	PARAESTATALES FEDERALES-RAMO 47	99.60%	98.67%	100.00%	100.00%	100.00%	-
INSTITUTO NACIONAL DE LAS MUJERES	PARAESTATALES FEDERALES-RAMO 47	99.26%	100.00%	96.29%	100.00%	100.00%	-
INSTITUTO NACIONAL DE LOS PUEBLOS INDÍGENAS	PARAESTATALES FEDERALES-RAMO 47	74.51%	87.40%	72.30%	88.57%	53.71%	-
NOTIMEX, AGENCIA DE NOTICIAS DEL ESTADO MEXICANO	PARAESTATALES FEDERALES-RAMO 47	74.62%	93.90%	88.88%	97.27%	30.71%	-
PROCURADURÍA DE LA DEFENSA DEL CONTRIBUYENTE	PARAESTATALES FEDERALES-RAMO 47	74.43%	83.07%	59.57%	95.00%	62.00%	-
SECRETARÍA EJECUTIVA DEL SISTEMA NACIONAL ANTICORRUPCIÓN	PARAESTATALES FEDERALES-RAMO 47	58.53%	79.05%	0.00%	100.00%	49.38%	-
SISTEMA PÚBLICO DE RADIODIFUSIÓN DEL ESTADO MEXICANO	PARAESTATALES FEDERALES-RAMO 47	79.75%	84.31%	87.17%	80.00%	70.07%	-



RESULTADOS DEL PERIODO 2 DE 2022  
ENTIDADES PARAESTATALES  
RAMO 48

NOMBRE DEL ENTE PÚBLICO	CLASIFICACIÓN DEL ENTE EN SEVAC	RESULTADO GLOBAL	A. REGISTROS CONTABLES	B. REGISTROS PRESUPUESTALES	C. REGISTROS ADMINISTRATIVOS	D. TRANSPARENCIA	E. CUENTA PÚBLICA
CENTRO DE CAPACITACIÓN CINEMATOGRAFICA, A.C.	PARAESTATALES FEDERALES-RAMO 48	81.90%	63.33%	64.51%	100.00%	100.00%	-
COMPAÑÍA OPERADORA DEL CENTRO CULTURAL Y TURÍSTICO DE TIJUANA, S.A. DE C.V.	PARAESTATALES FEDERALES-RAMO 48	39.59%	38.33%	7.58%	78.33%	36.35%	-
EDUCAL, S.A. DE C.V.	PARAESTATALES FEDERALES-RAMO 48	80.00%	84.73%	72.75%	87.14%	75.33%	-
ESTUDIOS CHURUBUSCO AZTECA, S.A.	PARAESTATALES FEDERALES-RAMO 48	100.00%	100.00%	100.00%	100.00%	100.00%	-
FIDEICOMISO PARA LA CINETECA NACIONAL	PARAESTATALES FEDERALES-RAMO 48	97.90%	97.00%	94.00%	100.00%	100.00%	-
FONDO NACIONAL PARA EL FOMENTO DE LAS ARTESANÍAS	PARAESTATALES FEDERALES-RAMO 48	44.37%	36.23%	0.00%	58.75%	72.50%	-
INSTITUTO MEXICANO DE CINEMATOGRAFÍA	PARAESTATALES FEDERALES-RAMO 48	41.32%	50.17%	10.95%	48.33%	48.04%	-
INSTITUTO NACIONAL DE LENGUAS INDÍGENAS	PARAESTATALES FEDERALES-RAMO 48	88.31%	94.47%	49.83%	100.00%	100.00%	-
TELEVISIÓN METROPOLITANA, S.A. DE C.V.	PARAESTATALES FEDERALES-RAMO 48	96.66%	96.54%	100.00%	100.00%	92.33%	-



RESULTADOS DEL PERIODO 2 DE 2022  
ENTIDADES PARAESTATALES  
RAMO 49

NOMBRE DEL ENTE PÚBLICO	CLASIFICACIÓN DEL ENTE EN SEVAC	RESULTADO GLOBAL	A. REGISTROS CONTABLES	B. REGISTROS PRESUPUESTALES	C. REGISTROS ADMINISTRATIVOS	D. TRANSPARENCIA	E. CUENTA PÚBLICA
INSTITUTO NACIONAL DE CIENCIAS PENALES	PARAESTATALES FEDERALES-RAMO 49	54.82%	23.37%	53.15%	67.22%	79.11%	-

## **V. RESULTADO POR ENTIDAD FEDERATIVA DEL SEGUNDO PERIODO DE 2022**



RESULTADOS DEL PERIODO 2 DE 2022  
AGUASCALIENTES

NOMBRE DEL ENTE PÚBLICO	CLASIFICACIÓN DEL ENTE EN SEVAC	RESULTADO GLOBAL	A. REGISTROS CONTABLES	B. REGISTROS PRESUPUESTALES	C. REGISTROS ADMINISTRATIVOS	D. TRANSPARENCIA	E. CUENTA PÚBLICA MUNICIPAL (MIF)
PODER EJECUTIVO DEL ESTADO DE AGUASCALIENTES	PODER EJECUTIVO ESTATAL	96.38%	-	-	-	100.00%	93.97%
COMISIÓN ESTATAL DE DERECHOS HUMANOS DE AGUASCALIENTES	PODERES Y AUTÓNOMOS	100.00%	-	-	-	100.00%	-
FISCALÍA GENERAL DEL ESTADO DE AGUASCALIENTES	PODERES Y AUTÓNOMOS	100.00%	-	-	-	100.00%	-
H. CONGRESO DEL ESTADO DE AGUASCALIENTES	PODERES Y AUTÓNOMOS	91.67%	-	-	-	91.67%	-
H. SUPREMO TRIBUNAL DE JUSTICIA DEL ESTADO DE AGUASCALIENTES	PODERES Y AUTÓNOMOS	100.00%	-	-	-	100.00%	-
INSTITUTO DE TRANSPARENCIA DEL ESTADO DE AGUASCALIENTES	PODERES Y AUTÓNOMOS	100.00%	-	-	-	100.00%	-
INSTITUTO ESTATAL ELECTORAL DE AGUASCALIENTES	PODERES Y AUTÓNOMOS	100.00%	-	-	-	100.00%	-
ÓRGANO SUPERIOR DE FISCALIZACIÓN DEL ESTADO DE AGUASCALIENTES	PODERES Y AUTÓNOMOS	100.00%	-	-	-	100.00%	-
TRIBUNAL ELECTORAL DEL ESTADO DE AGUASCALIENTES	PODERES Y AUTÓNOMOS	100.00%	-	-	-	100.00%	-
CENTRO DEL CONCILIACIÓN LABORAL DEL ESTADO DE AGUASCALIENTES	PARAESTATALES	100.00%	-	-	-	100.00%	-
COLEGIO DE EDUCACIÓN PROFESIONAL TÉCNICA DEL ESTADO DE AGUASCALIENTES	PARAESTATALES	100.00%	-	-	-	100.00%	-
COLEGIO DE ESTUDIOS CIENTÍFICOS Y TECNOLÓGICOS DEL ESTADO DE AGUASCALIENTES	PARAESTATALES	100.00%	-	-	-	100.00%	-
COMISIÓN ESTATAL DE ARBITRAJE MÉDICO PARA EL ESTADO DE AGUASCALIENTES	PARAESTATALES	98.67%	-	-	-	98.67%	-
ESCUELA NORMAL DE AGUASCALIENTES	PARAESTATALES	100.00%	-	-	-	100.00%	-
FIDEICOMISO COMPLEJO TRES CENTURIAS	PARAESTATALES	100.00%	-	-	-	100.00%	-
FIDEICOMISO DE BECAS PARA ESTUDIANTES DE INSTITUCIONES PÚBLICAS DE EDUCACIÓN SUPERIOR UBICADAS EN EL ESTADO DE AGUASCALIENTES	PARAESTATALES	100.00%	-	-	-	100.00%	-
FIDEICOMISO DE INVERSIÓN Y ADMINISTRACIÓN PARA EL DESARROLLO ECONÓMICO DEL ESTADO DE AGUASCALIENTES	PARAESTATALES	100.00%	-	-	-	100.00%	-
FIDEICOMISO DESARROLLOS INDUSTRIALES DE AGUASCALIENTES	PARAESTATALES	100.00%	-	-	-	100.00%	-
INSTITUTO AGUASCALENTENSE DE LA JUVENTUD	PARAESTATALES	100.00%	-	-	-	100.00%	-
INSTITUTO AGUASCALENTENSE DE LAS MUJERES	PARAESTATALES	100.00%	-	-	-	100.00%	-
INSTITUTO CULTURAL DE AGUASCALIENTES	PARAESTATALES	100.00%	-	-	-	100.00%	-
INSTITUTO DE ASESORÍA Y DEFENSORÍA PÚBLICA DEL ESTADO DE AGUASCALIENTES	PARAESTATALES	100.00%	-	-	-	100.00%	-
INSTITUTO DE CAPACITACIÓN PARA EL TRABAJO DEL ESTADO DE AGUASCALIENTES	PARAESTATALES	74.44%	-	-	-	74.44%	-
INSTITUTO DE EDUCACIÓN DE AGUASCALIENTES	PARAESTATALES	100.00%	-	-	-	100.00%	-
INSTITUTO DE INFRAESTRUCTURA FÍSICA EDUCATIVA DEL ESTADO DE AGUASCALIENTES	PARAESTATALES	86.00%	-	-	-	86.00%	-
INSTITUTO DE PLANEACION DEL ESTADO DE AGUASCALIENTES	PARAESTATALES	100.00%	-	-	-	100.00%	-
INSTITUTO DE SEGURIDAD Y SERVICIOS SOCIALES PARA LOS SERVIDORES PÚBLICOS DE ESTADO DE AGUASCALIENTES	PARAESTATALES	100.00%	-	-	-	100.00%	-
INSTITUTO DE SERVICIOS DE SALUD DEL ESTADO DE AGUASCALIENTES	PARAESTATALES	100.00%	-	-	-	100.00%	-
INSTITUTO DE VIVIENDA SOCIAL Y ORDENAMIENTO DE LA PROPIEDAD	PARAESTATALES	100.00%	-	-	-	100.00%	-



RESULTADOS DEL PERIODO 2 DE 2022  
AGUASCALIENTES

NOMBRE DEL ENTE PÚBLICO	CLASIFICACIÓN DEL ENTE EN SEVAC	RESULTADO GLOBAL	A. REGISTROS CONTABLES	B. REGISTROS PRESUPUESTALES	C. REGISTROS ADMINISTRATIVOS	D. TRANSPARENCIA	E. CUENTA PÚBLICA MUNICIPAL (MIF)
INSTITUTO DEL AGUA DEL ESTADO	PARAESTATALES	100.00%	-	-	-	100.00%	-
INSTITUTO DEL DEPORTE DEL ESTADO DE AGUASCALIENTES	PARAESTATALES	100.00%	-	-	-	100.00%	-
INSTITUTO ESTATAL DE SEGURIDAD PÚBLICA	PARAESTATALES	100.00%	-	-	-	100.00%	-
INSTITUTO PARA EL DESARROLLO DE LA SOCIEDAD DEL CONOCIMIENTO DEL ESTADO DE AGUASCALIENTES	PARAESTATALES	100.00%	-	-	-	100.00%	-
INSTITUTO PARA LA EDUCACIÓN DE LAS PERSONAS JÓVENES Y ADULTAS DE AGUASCALIENTES	PARAESTATALES	100.00%	-	-	-	100.00%	-
PATRONATO DE LA FERIA NACIONAL DE SAN MARCOS	PARAESTATALES	100.00%	-	-	-	100.00%	-
PROCURADURÍA ESTATAL DE PROTECCIÓN AL AMBIENTE	PARAESTATALES	83.33%	-	-	-	83.33%	-
RADIO Y TELEVISIÓN DE AGUASCALIENTES	PARAESTATALES	89.44%	-	-	-	89.44%	-
SECRETARÍA EJECUTIVA DEL SISTEMA ESTATAL ANTICORRUPCIÓN	PARAESTATALES	100.00%	-	-	-	100.00%	-
SISTEMA DE FINANCIAMIENTO DE AGUASCALIENTES	PARAESTATALES	100.00%	-	-	-	100.00%	-
SISTEMA PARA EL DESARROLLO INTEGRAL DE LA FAMILIA DEL ESTADO DE AGUASCALIENTES	PARAESTATALES	100.00%	-	-	-	100.00%	-
UNIVERSIDAD AUTÓNOMA DE AGUASCALIENTES	PARAESTATALES	100.00%	-	-	-	100.00%	-
UNIVERSIDAD POLITÉCNICA DE AGUASCALIENTES	PARAESTATALES	100.00%	-	-	-	100.00%	-
UNIVERSIDAD TECNOLÓGICA DE AGUASCALIENTES	PARAESTATALES	100.00%	-	-	-	100.00%	-
UNIVERSIDAD TECNOLÓGICA DE CALVILLO	PARAESTATALES	100.00%	-	-	-	100.00%	-
UNIVERSIDAD TECNOLÓGICA DEL NORTE DE AGUASCALIENTES	PARAESTATALES	100.00%	-	-	-	100.00%	-
UNIVERSIDAD TECNOLÓGICA EL RETOÑO	PARAESTATALES	100.00%	-	-	-	100.00%	-
UNIVERSIDAD TECNOLÓGICA METROPOLITANA DE AGUASCALIENTES	PARAESTATALES	100.00%	-	-	-	100.00%	-
01-001 AGUASCALIENTES	MUNICIPIOS MAYORES	98.82%	-	-	-	98.89%	98.78%
01-002 ASIENTOS	MUNICIPIOS MAYORES	86.88%	-	-	-	90.83%	84.25%
01-003 CALVILLO	MUNICIPIOS MAYORES	97.74%	-	-	-	94.89%	99.64%
01-005 JESÚS MARÍA	MUNICIPIOS MAYORES	100.00%	-	-	-	100.00%	100.00%
01-006 PABELLON DE ARTEAGA	MUNICIPIOS MAYORES	96.73%	-	-	-	99.33%	95.00%
01-007 RINCÓN DE ROMOS	MUNICIPIOS MAYORES	100.00%	-	-	-	100.00%	100.00%
01-011 SAN FRANCISCO DE LOS ROMO	MUNICIPIOS MAYORES	98.41%	-	-	-	100.00%	97.36%
COMISIÓN CIUDADANA DE AGUA POTABLE Y ALCANTARILLADO DEL MUNICIPIO DE AGUASCALIENTES	PARAMUNICIPALES MAYORES	100.00%	-	-	-	100.00%	-
COMISIÓN DE AGUA POTABLE Y ALCANTARILLADO DEL MUNICIPIO DE PABELLÓN DE ARTEAGA	PARAMUNICIPALES MAYORES	100.00%	-	-	-	100.00%	-
COMISIÓN DE AGUA POTABLE, ALCANTARILLADO Y SANEAMIENTO DEL MUNICIPIO DE JESÚS MARÍA	PARAMUNICIPALES MAYORES	100.00%	-	-	-	100.00%	-
INSTITUTO MUNICIPAL AGUASCALIENTENSE PARA LA CULTURA	PARAMUNICIPALES MAYORES	100.00%	-	-	-	100.00%	-



RESULTADOS DEL PERIODO 2 DE 2022  
AGUASCALIENTES

NOMBRE DEL ENTE PÚBLICO	CLASIFICACIÓN DEL ENTE EN SEVAC	RESULTADO GLOBAL	A. REGISTROS CONTABLES	B. REGISTROS PRESUPUESTALES	C. REGISTROS ADMINISTRATIVOS	D. TRANSPARENCIA	E. CUENTA PÚBLICA MUNICIPAL (MIF)
INSTITUTO MUNICIPAL DE LA JUVENTUD DE AGUASCALIENTES	PARAMUNICIPALES MAYORES	78.44%	-	-	-	78.44%	-
INSTITUTO MUNICIPAL DE LA MUJER DE AGUASCALIENTES	PARAMUNICIPALES MAYORES	73.33%	-	-	-	73.33%	-
INSTITUTO MUNICIPAL DE PLANEACIÓN Y EVALUACIÓN DE AGUASCALIENTES	PARAMUNICIPALES MAYORES	98.44%	-	-	-	98.44%	-
ORGANISMO OPERADOR DE AGUA DEL MUNICIPIO DE SAN FRANCISCO DE LOS ROMO	PARAMUNICIPALES MAYORES	100.00%	-	-	-	100.00%	-
ORGANISMO OPERADOR DE AGUA POTABLE, ALCANTARILLADO Y SANEAMIENTO DEL MUNICIPIO DE RINCON DE ROMOS	PARAMUNICIPALES MAYORES	100.00%	-	-	-	100.00%	-
ORGANISMO OPERADOR DE SERVICIOS DE AGUA DE CALVILLO	PARAMUNICIPALES MAYORES	97.11%	-	-	-	97.11%	-
01-004 COSÍO	MUNICIPIOS MENORES	100.00%	-	-	-	100.00%	100.00%
01-008 SAN JOSÉ DE GRACIA	MUNICIPIOS MENORES	96.89%	-	-	-	92.22%	100.00%
01-009 TEPEZALÁ	MUNICIPIOS MENORES	75.30%	-	-	-	64.67%	82.39%
01-010 EL LLANO	MUNICIPIOS MENORES	98.00%	-	-	-	95.00%	100.00%





RESULTADOS DEL PERIODO 2 DE 2022  
BAJA CALIFORNIA

NOMBRE DEL ENTE PÚBLICO	CLASIFICACIÓN DEL ENTE EN SEVAC	RESULTADO GLOBAL	A. REGISTROS CONTABLES	B. REGISTROS PRESUPUESTALES	C. REGISTROS ADMINISTRATIVOS	D. TRANSPARENCIA	E. CUENTA PÚBLICA MUNICIPAL (MIF)
PODER EJECUTIVO DEL ESTADO DE BAJA CALIFORNIA	PODER EJECUTIVO ESTATAL	100.00%	-	-	-	100.00%	100.00%
AUDITORIA SUPERIOR DEL ESTADO DE BAJA CALIFORNIA	PODERES Y AUTÓNOMOS	100.00%	-	-	-	100.00%	-
COMISIÓN ESTATAL DE LOS DERECHOS HUMANOS DEL ESTADO DE BAJA CALIFORNIA	PODERES Y AUTÓNOMOS	100.00%	-	-	-	100.00%	-
FISCALIA GENERAL DEL ESTADO DE BAJA CALIFORNIA	PODERES Y AUTÓNOMOS	100.00%	-	-	-	100.00%	-
INSTITUTO DE TRANSPARENCIA, ACCESO A LA INFORMACIÓN PÚBLICA Y PROTECCIÓN DE DATOS PERSONALES DEL ESTADO DE BAJA CALIFORNIA	PODERES Y AUTÓNOMOS	100.00%	-	-	-	100.00%	-
INSTITUTO ESTATAL ELECTORAL DE BAJA CALIFORNIA	PODERES Y AUTÓNOMOS	100.00%	-	-	-	100.00%	-
PODER JUDICIAL DEL ESTADO DE BAJA CALIFORNIA	PODERES Y AUTÓNOMOS	97.00%	-	-	-	97.00%	-
PODER LEGISLATIVO DEL ESTADO DE BAJA CALIFORNIA	PODERES Y AUTÓNOMOS	100.00%	-	-	-	100.00%	-
TRIBUNAL DE JUSTICIA ELECTORAL DEL ESTADO DE BAJA CALIFORNIA	PODERES Y AUTÓNOMOS	100.00%	-	-	-	100.00%	-
TRIBUNAL ESTATAL DE JUSTICIA ADMINISTRATIVA DE BAJA CALIFORNIA	PODERES Y AUTÓNOMOS	100.00%	-	-	-	100.00%	-
ADMINISTRADORA DE LA VÍA CORTA TIJUANA-TECATE	PARAESTATALES	100.00%	-	-	-	100.00%	-
CENTRO DE CONCILIACIÓN LABORAL DEL ESTADO DE BAJA CALIFORNIA	PARAESTATALES	100.00%	-	-	-	100.00%	-
CENTRO DE JUSTICIA PARA LAS MUJERES DEL ESTADO DE BAJA CALIFORNIA	PARAESTATALES	100.00%	-	-	-	100.00%	-
CENTRO METROPOLITANO DE CONVENCIONES TIJUANA-PLAYAS DE ROSARITO-TECATE	PARAESTATALES	100.00%	-	-	-	100.00%	-
COLEGIO DE BACHILLERES DEL ESTADO DE BAJA CALIFORNIA	PARAESTATALES	100.00%	-	-	-	100.00%	-
COLEGIO DE EDUCACIÓN PROFESIONAL TÉCNICA DEL ESTADO DE BAJA CALIFORNIA	PARAESTATALES	100.00%	-	-	-	100.00%	-
COLEGIO DE ESTUDIOS CIENTÍFICOS Y TECNOLÓGICOS DEL ESTADO DE BAJA CALIFORNIA	PARAESTATALES	100.00%	-	-	-	100.00%	-
COMISIÓN DE ARBITRAJE MÉDICO DEL ESTADO DE BAJA CALIFORNIA	PARAESTATALES	100.00%	-	-	-	100.00%	-
COMISIÓN ESTATAL DE ENERGÍA DE BAJA CALIFORNIA	PARAESTATALES	100.00%	-	-	-	100.00%	-
COMISIÓN ESTATAL DE SERVICIOS PÚBLICOS DE ENSENADA	PARAESTATALES	100.00%	-	-	-	100.00%	-
COMISIÓN ESTATAL DE SERVICIOS PÚBLICOS DE MEXICALI	PARAESTATALES	100.00%	-	-	-	100.00%	-
COMISIÓN ESTATAL DE SERVICIOS PÚBLICOS DE TECATE	PARAESTATALES	100.00%	-	-	-	100.00%	-
COMISIÓN ESTATAL DE SERVICIOS PÚBLICOS DE TIJUANA	PARAESTATALES	100.00%	-	-	-	100.00%	-
COMISIÓN ESTATAL DEL AGUA DE BAJA CALIFORNIA	PARAESTATALES	100.00%	-	-	-	100.00%	-
COMISIÓN ESTATAL DEL SISTEMA PENITENCIARIO DE BAJA CALIFORNIA	PARAESTATALES	100.00%	-	-	-	100.00%	-
COMITÉ DE PLANEACIÓN PARA EL DESARROLLO DEL ESTADO DE BAJA CALIFORNIA	PARAESTATALES	100.00%	-	-	-	100.00%	-
FIDEICOMISO FONDO DE GARANTÍAS COMPLEMENTARIAS Y CRÉDITOS PUENTE	PARAESTATALES	100.00%	-	-	-	100.00%	-
FIDEICOMISO HSBC MÉXICO, S.A. F/138509 FIARUM	PARAESTATALES	100.00%	-	-	-	100.00%	-
FIDEICOMISO PÚBLICO PARA LA PROMOCIÓN TURÍSTICA DEL ESTADO DE BAJA CALIFORNIA	PARAESTATALES	100.00%	-	-	-	100.00%	-



RESULTADOS DEL PERIODO 2 DE 2022  
BAJA CALIFORNIA

NOMBRE DEL ENTE PÚBLICO	CLASIFICACIÓN DEL ENTE EN SEVAC	RESULTADO GLOBAL	A. REGISTROS CONTABLES	B. REGISTROS PRESUPUESTALES	C. REGISTROS ADMINISTRATIVOS	D. TRANSPARENCIA	E. CUENTA PÚBLICA MUNICIPAL (MIF)
INSTITUTO DE ADMINISTRACIÓN DE BIENES PARA LA RESTITUCIÓN SOCIAL Y BIENES ASEGURADOS	PARAESTATALES	100.00%	-	-	-	100.00%	-
INSTITUTO DE CAPACITACIÓN EN ALTA TECNOLOGÍA DEL ESTADO DE BAJA CALIFORNIA	PARAESTATALES	100.00%	-	-	-	100.00%	-
INSTITUTO DE CULTURA DE BAJA CALIFORNIA	PARAESTATALES	100.00%	-	-	-	100.00%	-
INSTITUTO DE IDENTIDAD VEHICULAR Y COMBATE A LA CONTAMINACIÓN DEL ESTADO DE BAJA CALIFORNIA	PARAESTATALES	96.00%	-	-	-	96.00%	-
INSTITUTO DE LA INFRAESTRUCTURA FÍSICA EDUCATIVA DE BAJA CALIFORNIA	PARAESTATALES	99.00%	-	-	-	99.00%	-
INSTITUTO DE LA JUVENTUD DE BAJA CALIFORNIA	PARAESTATALES	100.00%	-	-	-	100.00%	-
INSTITUTO DE LA MUJER PARA EL ESTADO DE BAJA CALIFORNIA	PARAESTATALES	100.00%	-	-	-	100.00%	-
INSTITUTO DE MOVILIDAD SUSTENTABLE DEL ESTADO DE BAJA CALIFORNIA	PARAESTATALES	100.00%	-	-	-	100.00%	-
INSTITUTO DE PSIQUIATRÍA DEL ESTADO DE BAJA CALIFORNIA	PARAESTATALES	100.00%	-	-	-	100.00%	-
INSTITUTO DE SEGURIDAD Y SERVICIOS SOCIALES DE LOS TRABAJADORES DEL GOBIERNO Y MUNICIPIOS DEL ESTADO DE BAJA CALIFORNIA	PARAESTATALES	100.00%	-	-	-	100.00%	-
INSTITUTO DE SERVICIOS DE SALUD PÚBLICA (ISESALUD) DEL ESTADO DE BAJA CALIFORNIA	PARAESTATALES	100.00%	-	-	-	100.00%	-
INSTITUTO DE SERVICIOS EDUCATIVOS Y PEDAGÓGICOS DE BAJA CALIFORNIA	PARAESTATALES	100.00%	-	-	-	100.00%	-
INSTITUTO DEL DEPORTE Y LA CULTURA FÍSICA DE BAJA CALIFORNIA	PARAESTATALES	100.00%	-	-	-	100.00%	-
INSTITUTO PARA EL DESARROLLO INMOBILIARIO Y DE LA VIVIENDA PARA EL ESTADO DE BAJA CALIFORNIA	PARAESTATALES	100.00%	-	-	-	100.00%	-
JUNTA DE URBANIZACIÓN DEL ESTADO DE BAJA CALIFORNIA	PARAESTATALES	100.00%	-	-	-	100.00%	-
SECRETARÍA EJECUTIVA DEL SISTEMA ESTATAL ANTICORRUPCIÓN DE BAJA CALIFORNIA	PARAESTATALES	100.00%	-	-	-	100.00%	-
SISTEMA PARA EL DESARROLLO INTEGRAL DE LA FAMILIA DE BAJA CALIFORNIA	PARAESTATALES	100.00%	-	-	-	100.00%	-
UNIDAD DE ESPECIALIDADES MÉDICAS DE BAJA CALIFORNIA	PARAESTATALES	100.00%	-	-	-	100.00%	-
UNIVERSIDAD AUTÓNOMA DE BAJA CALIFORNIA	PARAESTATALES	99.22%	-	-	-	99.22%	-
UNIVERSIDAD POLITÉCNICA DE BAJA CALIFORNIA	PARAESTATALES	100.00%	-	-	-	100.00%	-
UNIVERSIDAD TECNOLÓGICA DE TIJUANA	PARAESTATALES	100.00%	-	-	-	100.00%	-
02-001 ENSENADA	MUNICIPIOS MAYORES	99.85%	-	-	-	100.00%	99.75%
02-002 MEXICALI	MUNICIPIOS MAYORES	97.67%	-	-	-	100.00%	96.11%
02-003 TECATE	MUNICIPIOS MAYORES	68.98%	-	-	-	84.01%	58.96%
02-004 TIJUANA	MUNICIPIOS MAYORES	98.05%	-	-	-	100.00%	96.75%
02-005 PLAYAS DE ROSARITO	MUNICIPIOS MAYORES	100.00%	-	-	-	100.00%	100.00%
02-006 MUNICIPIO DE SAN QUINTIN	MUNICIPIOS MAYORES	84.78%	-	-	-	61.94%	100.00%
BIENESTAR SOCIAL MUNICIPAL	PARAMUNICIPALES MAYORES	100.00%	-	-	-	100.00%	-
CENTRO DE ATENCIÓN INTEGRAL A JÓVENES EN RIESGO MISIÓN SAN CARLOS	PARAMUNICIPALES MAYORES	90.00%	-	-	-	90.00%	-



RESULTADOS DEL PERIODO 2 DE 2022  
BAJA CALIFORNIA

NOMBRE DEL ENTE PÚBLICO	CLASIFICACIÓN DEL ENTE EN SEVAC	RESULTADO GLOBAL	A. REGISTROS CONTABLES	B. REGISTROS PRESUPUESTALES	C. REGISTROS ADMINISTRATIVOS	D. TRANSPARENCIA	E. CUENTA PÚBLICA MUNICIPAL (MIF)
CENTRO SOCIAL CÍVICO Y CULTURAL RIVIERA DE ENSENADA	PARAMUNICIPALES MAYORES	100.00%	-	-	-	100.00%	-
COMISIÓN DE DESARROLLO INDUSTRIAL DE MEXICALI	PARAMUNICIPALES MAYORES	100.00%	-	-	-	100.00%	-
COMITÉ DE PLANEACIÓN PARA EL DESARROLLO DEL MUNICIPIO DE PLAYAS DE ROSARITO, BAJA CALIFORNIA	PARAMUNICIPALES MAYORES	100.00%	-	-	-	100.00%	-
COMITÉ DE PLANEACIÓN PARA EL DESARROLLO MUNICIPAL (COPLADEM), DEL MUNICIPIO DE ENSENADA, B.C.	PARAMUNICIPALES MAYORES	90.00%	-	-	-	90.00%	-
COMITÉ DE PLANEACIÓN PARA EL DESARROLLO MUNICIPAL DE MEXICALI	PARAMUNICIPALES MAYORES	100.00%	-	-	-	100.00%	-
COMITÉ DE TURISMO Y CONVENCIONES DE PLAYAS DE ROSARITO, BAJA CALIFORNIA	PARAMUNICIPALES MAYORES	100.00%	-	-	-	100.00%	-
COMITÉ DE TURISMO Y CONVENCIONES DEL MUNICIPIO DE MEXICALI, BAJA CALIFORNIA (COTUCO)	PARAMUNICIPALES MAYORES	100.00%	-	-	-	100.00%	-
COMITÉ DE TURISMO Y CONVENCIONES DEL MUNICIPIO DE TIJUANA, ESTADO DE BAJA CALIFORNIA	PARAMUNICIPALES MAYORES	100.00%	-	-	-	100.00%	-
CONSEJO DE URBANIZACIÓN MUNICIPAL DE ENSENADA	PARAMUNICIPALES MAYORES	100.00%	-	-	-	100.00%	-
CONSEJO DE URBANIZACIÓN MUNICIPAL DE MEXICALI	PARAMUNICIPALES MAYORES	100.00%	-	-	-	100.00%	-
DESARROLLO INTEGRAL DE LA FAMILIA DE MEXICALI	PARAMUNICIPALES MAYORES	100.00%	-	-	-	100.00%	-
DESARROLLO SOCIAL MUNICIPAL	PARAMUNICIPALES MAYORES	100.00%	-	-	-	100.00%	-
FIDEICOMISO MUNICIPAL PARA EL DESARROLLO URBANO DE ENSENADA	PARAMUNICIPALES MAYORES	94.89%	-	-	-	94.89%	-
FIDEICOMISO PARA EL DESARROLLO URBANO DE MEXICALI	PARAMUNICIPALES MAYORES	100.00%	-	-	-	100.00%	-
FIDEICOMISO PARA LA CONSTRUCCIÓN Y ADMINISTRACIÓN DEL CENTRO COMERCIAL LA BUFADORA	PARAMUNICIPALES MAYORES	100.00%	-	-	-	100.00%	-
FIDEICOMISO PROMOTORA MUNICIPAL DE TIJUANA	PARAMUNICIPALES MAYORES	100.00%	-	-	-	100.00%	-
INSTITUTO DE ARTE Y CULTURA DE ROSARITO, BAJA CALIFORNIA	PARAMUNICIPALES MAYORES	100.00%	-	-	-	100.00%	-
INSTITUTO DE LA MUJER PARA EL MUNICIPIO DE MEXICALI, BAJA CALIFORNIA	PARAMUNICIPALES MAYORES	100.00%	-	-	-	100.00%	-
INSTITUTO DE PLANEACIÓN DEL DESARROLLO MUNICIPAL DE TECATE, BAJA CALIFORNIA	PARAMUNICIPALES MAYORES	80.67%	-	-	-	80.67%	-
INSTITUTO DE PROMOCIÓN DEL DESARROLLO URBANO DE TECATE, BAJA CALIFORNIA	PARAMUNICIPALES MAYORES	29.29%	-	-	-	29.29%	-
INSTITUTO METROPOLITANO DE INVESTIGACIÓN Y PLANEACIÓN DE ENSENADA	PARAMUNICIPALES MAYORES	100.00%	-	-	-	100.00%	-
INSTITUTO METROPOLITANO DE PLANEACIÓN DE TIJUANA	PARAMUNICIPALES MAYORES	100.00%	-	-	-	100.00%	-
INSTITUTO MUNICIPAL CONTRA LAS ADICIONES DEL MUNICIPIO DE TIJUANA, BAJA CALIFORNIA	PARAMUNICIPALES MAYORES	100.00%	-	-	-	100.00%	-
INSTITUTO MUNICIPAL DE ARTE Y CULTURA	PARAMUNICIPALES MAYORES	100.00%	-	-	-	100.00%	-
INSTITUTO MUNICIPAL DE ARTE Y CULTURA DE MEXICALI	PARAMUNICIPALES MAYORES	100.00%	-	-	-	100.00%	-
INSTITUTO MUNICIPAL DE ARTE Y CULTURA DE TECATE	PARAMUNICIPALES MAYORES	100.00%	-	-	-	100.00%	-
INSTITUTO MUNICIPAL DE CULTURA Y DESARROLLO HUMANO DE ENSENADA	PARAMUNICIPALES MAYORES	100.00%	-	-	-	100.00%	-
INSTITUTO MUNICIPAL DE INVESTIGACIÓN Y PLANEACIÓN URBANA DE MEXICALI	PARAMUNICIPALES MAYORES	100.00%	-	-	-	100.00%	-
INSTITUTO MUNICIPAL DE LA JUVENTUD DE ENSENADA	PARAMUNICIPALES MAYORES	83.33%	-	-	-	83.33%	-



RESULTADOS DEL PERIODO 2 DE 2022  
BAJA CALIFORNIA

NOMBRE DEL ENTE PÚBLICO	CLASIFICACIÓN DEL ENTE EN SEVAC	RESULTADO GLOBAL	A. REGISTROS CONTABLES	B. REGISTROS PRESUPUESTALES	C. REGISTROS ADMINISTRATIVOS	D. TRANSPARENCIA	E. CUENTA PÚBLICA MUNICIPAL (MIF)
INSTITUTO MUNICIPAL DE LA JUVENTUD DE MEXICALI, BAJA CALIFORNIA	PARAMUNICIPALES MAYORES	100.00%	-	-	-	100.00%	-
INSTITUTO MUNICIPAL DE LA JUVENTUD DE TECATE, BAJA CALIFORNIA	PARAMUNICIPALES MAYORES	100.00%	-	-	-	100.00%	-
INSTITUTO MUNICIPAL DE LA JUVENTUD DEL MUNICIPIO DE PLAYAS DE ROSARITO, BAJA CALIFORNIA	PARAMUNICIPALES MAYORES	100.00%	-	-	-	100.00%	-
INSTITUTO MUNICIPAL DE LA MUJER DE ENSENADA	PARAMUNICIPALES MAYORES	100.00%	-	-	-	100.00%	-
INSTITUTO MUNICIPAL DE LA MUJER DE PLAYAS ROSARITO, BAJA CALIFORNIA	PARAMUNICIPALES MAYORES	100.00%	-	-	-	100.00%	-
INSTITUTO MUNICIPAL DE LA MUJER DE TECATE, BAJA CALIFORNIA	PARAMUNICIPALES MAYORES	19.00%	-	-	-	19.00%	-
INSTITUTO MUNICIPAL DE LA MUJER DE TIJUANA	PARAMUNICIPALES MAYORES	100.00%	-	-	-	100.00%	-
INSTITUTO MUNICIPAL DE PARTICIPACIÓN CIUDADANA DE TIJUANA, BAJA CALIFORNIA	PARAMUNICIPALES MAYORES	95.22%	-	-	-	95.22%	-
INSTITUTO MUNICIPAL DE PLANEACION PARA EL MUNICIPIO DE PLAYAS DE ROSARITO, B.C.	PARAMUNICIPALES MAYORES	100.00%	-	-	-	100.00%	-
INSTITUTO MUNICIPAL DEL DEPORTE DE PLAYAS DE ROSARITO	PARAMUNICIPALES MAYORES	100.00%	-	-	-	100.00%	-
INSTITUTO MUNICIPAL DEL DEPORTE DE TECATE, BAJA CALIFORNIA	PARAMUNICIPALES MAYORES	0.00%	-	-	-	0.00%	-
INSTITUTO MUNICIPAL DEL DEPORTE DE TIJUANA BAJA CALIFORNIA	PARAMUNICIPALES MAYORES	100.00%	-	-	-	100.00%	-
INSTITUTO MUNICIPAL DEL DEPORTE Y LA CULTURA FISICA DE MEXICALI, BAJA CALIFORNIA	PARAMUNICIPALES MAYORES	80.00%	-	-	-	80.00%	-
INSTITUTO MUNICIPAL DEL DEPORTE Y RECREACIÓN DE ENSENADA, B.C.	PARAMUNICIPALES MAYORES	100.00%	-	-	-	100.00%	-
INSTITUTO MUNICIPAL PARA LA JUVENTUD	PARAMUNICIPALES MAYORES	78.67%	-	-	-	78.67%	-
ORGANISMO MUNICIPAL PARA LA OPERACIÓN DEL SISTEMA DE TRANSPORTE MASIVO URBANO DE PASAJEROS DE TIJUANA, BAJA CALIFORNIA	PARAMUNICIPALES MAYORES	100.00%	-	-	-	100.00%	-
PATRONATO ALIANZA EMPRESARIAL PARA SEGURIDAD PÚBLICA, MEXICALI	PARAMUNICIPALES MAYORES	0.00%	-	-	-	0.00%	-
PATRONATO DARE MEXICALI	PARAMUNICIPALES MAYORES	100.00%	-	-	-	100.00%	-
PATRONATO DE LAS FIESTAS DEL SOL DE LA CIUDAD DE MEXICALI, BAJA CALIFORNIA	PARAMUNICIPALES MAYORES	100.00%	-	-	-	100.00%	-
PATRONATO DEL BOSQUE Y ZOOLOGICO DE LA CIUDAD DE MEXICALI, BAJA CALIFORNIA	PARAMUNICIPALES MAYORES	100.00%	-	-	-	100.00%	-
PATRONATO DEL CENTRO DE DESARROLLO HUMANO INTEGRAL CENTENARIO	PARAMUNICIPALES MAYORES	100.00%	-	-	-	100.00%	-
PATRONATO DEL CENTRO RECREATIVO JUVENTUD 2000 DEL MUNICIPIO DE MEXICALI, BAJA CALIFORNIA	PARAMUNICIPALES MAYORES	100.00%	-	-	-	100.00%	-
PATRONATO DEL PARQUE VICENTE GUERRERO DE LA CIUDAD DE MEXICALI, BAJA CALIFORNIA	PARAMUNICIPALES MAYORES	100.00%	-	-	-	100.00%	-
PATRONATO ESCUADRÓN JUVENIL DEPORTIVO DE SEGURIDAD PÚBLICA MEXICALI	PARAMUNICIPALES MAYORES	100.00%	-	-	-	100.00%	-
PROMOTORA DEL DESARROLLO URBANO DE PLAYAS DE ROSARITO	PARAMUNICIPALES MAYORES	100.00%	-	-	-	100.00%	-
PROTURISMO DE ENSENADA	PARAMUNICIPALES MAYORES	100.00%	-	-	-	100.00%	-
SISTEMA MUNICIPAL DE PARQUES TEMÁTICOS DE TIJUANA	PARAMUNICIPALES MAYORES	100.00%	-	-	-	100.00%	-
SISTEMA MUNICIPAL DEL TRANSPORTE DE MEXICALI, BAJA CALIFORNIA	PARAMUNICIPALES MAYORES	100.00%	-	-	-	100.00%	-
SISTEMA PARA EL DESARROLLO INTEGRAL DE LA FAMILA EN EL MUNICIPIO DE ENSENADA, BAJA CALIFORNIA	PARAMUNICIPALES MAYORES	96.11%	-	-	-	96.11%	-



RESULTADOS DEL PERIODO 2 DE 2022  
BAJA CALIFORNIA

NOMBRE DEL ENTE PÚBLICO	CLASIFICACIÓN DEL ENTE EN SEVAC	RESULTADO GLOBAL	A. REGISTROS CONTABLES	B. REGISTROS PRESUPUESTALES	C. REGISTROS ADMINISTRATIVOS	D. TRANSPARENCIA	E. CUENTA PÚBLICA MUNICIPAL (MIF)
SISTEMA PARA EL DESARROLLO INTEGRAL DE LA FAMILIA	PARAMUNICIPALES MAYORES	100.00%	-	-	-	100.00%	-
SISTEMA PARA EL DESARROLLO INTEGRAL DE LA FAMILIA DEL MUNICIPIO DE PLAYAS DE ROSARITO	PARAMUNICIPALES MAYORES	100.00%	-	-	-	100.00%	-
SISTEMA PARA EL DESARROLLO INTEGRAL DE LA FAMILIA DEL MUNICIPIO DE TECATE, BAJA CALIFORNIA	PARAMUNICIPALES MAYORES	100.00%	-	-	-	100.00%	-



RESULTADOS DEL PERIODO 2 DE 2022  
BAJA CALIFORNIA SUR

NOMBRE DEL ENTE PÚBLICO	CLASIFICACIÓN DEL ENTE EN SEVAC	RESULTADO GLOBAL	A. REGISTROS CONTABLES	B. REGISTROS PRESUPUESTALES	C. REGISTROS ADMINISTRATIVOS	D. TRANSPARENCIA	E. CUENTA PÚBLICA MUNICIPAL (MIF)
SECRETARÍA DE FINANZAS DEL GOBIERNO DEL ESTADO DE BAJA CALIFORNIA SUR	PODER EJECUTIVO ESTATAL	84.14%	-	-	-	77.33%	88.68%
AUDITORIA SUPERIOR DEL ESTADO DE BAJA CALIFORNIA SUR	PODERES Y AUTÓNOMOS	100.00%	-	-	-	100.00%	-
COMISION ESTATAL DE DERECHOS HUMANOS DE BAJA CALIFORNIA SUR	PODERES Y AUTÓNOMOS	90.00%	-	-	-	90.00%	-
CONSEJO DE LA JUDICATURA EN EL ESTADO DE BAJA CALIFORNIA SUR	PODERES Y AUTÓNOMOS	100.00%	-	-	-	100.00%	-
H. CONGRESO DEL ESTADO DE BAJA CALIFORNIA SUR	PODERES Y AUTÓNOMOS	80.00%	-	-	-	80.00%	-
INSTITUTO DE TRANSPARENCIA Y ACCESO A LA INFORMACIÓN PÚBLICA DE BAJA CALIFORNIA SUR	PODERES Y AUTÓNOMOS	100.00%	-	-	-	100.00%	-
INSTITUTO ESTATAL ELECTORAL DE BAJA CALIFORNIA SUR	PODERES Y AUTÓNOMOS	41.67%	-	-	-	41.67%	-
TRIBUNAL ESTATAL ELECTORAL DEL ESTADO DE BAJA CALIFORNIA SUR	PODERES Y AUTÓNOMOS	94.67%	-	-	-	94.67%	-
ADMINISTRACIÓN PORTUARIA INTEGRAL DE BAJA CALIFORNIA SUR, S.A. DE C.V.	PARAESTATALES	93.33%	-	-	-	93.33%	-
BENEMÉRITA ESCUELA NORMAL URBANA "PROF. DOMINGO CARBALLO FÉLIX"	PARAESTATALES	6.67%	-	-	-	6.67%	-
COLEGIO DE BACHILLERES DEL ESTADO DE BAJA CALIFORNIA SUR	PARAESTATALES	100.00%	-	-	-	100.00%	-
COLEGIO DE ESTUDIOS CIENTÍFICOS Y TECNOLÓGICOS DEL ESTADO DE BAJA CALIFORNIA SUR	PARAESTATALES	90.00%	-	-	-	90.00%	-
COMISIÓN ESTATAL DEL AGUA DE BAJA CALIFORNIA SUR	PARAESTATALES	64.00%	-	-	-	64.00%	-
CONALEP DEL ESTADO DE BAJA CALIFORNIA SUR	PARAESTATALES	93.33%	-	-	-	93.33%	-
CONSEJO SUDCALIFORNIANO DE CIENCIA Y TECNOLOGÍA	PARAESTATALES	89.00%	-	-	-	89.00%	-
DRAGADOS DE BAJA CALIFORNIA SUR, S.A. DE C.V.	PARAESTATALES	99.00%	-	-	-	99.00%	-
FONDO PARA LA PROTECCIÓN DE LOS RECURSOS MARINOS, A.C.	PARAESTATALES	100.00%	-	-	-	100.00%	-
FONDO SOCIAL PARA EL DESARROLLO DE BAJA CALIFORNIA SUR	PARAESTATALES	90.00%	-	-	-	90.00%	-
INSTITUTO DE CAPACITACIÓN PARA LOS TRABAJADORES DEL ESTADO DE BAJA CALIFORNIA SUR	PARAESTATALES	0.00%	-	-	-	0.00%	-
INSTITUTO DE SERVICIOS DE SALUD DE BAJA CALIFORNIA SUR	PARAESTATALES	67.78%	-	-	-	67.78%	-
INSTITUTO ESTATAL DE EDUCACIÓN PARA ADULTOS	PARAESTATALES	90.00%	-	-	-	90.00%	-
INSTITUTO SUDCALIFORNIANO DE CULTURA	PARAESTATALES	90.00%	-	-	-	90.00%	-
INSTITUTO TECNOLÓGICO DE ESTUDIOS SUPERIORES DE CIUDAD CONSTITUCIÓN	PARAESTATALES	76.44%	-	-	-	76.44%	-
INSTITUTO TECNOLÓGICO DE ESTUDIOS SUPERIORES DE LOS CABOS	PARAESTATALES	0.00%	-	-	-	0.00%	-
INSTITUTO TECNOLÓGICO SUPERIOR DE MULEGÉ	PARAESTATALES	0.00%	-	-	-	0.00%	-
PATRONATO DE LA ESCUELA PREPARATORIA "JOSÉ MARÍA MORELOS Y PAVÓN"	PARAESTATALES	98.00%	-	-	-	98.00%	-
PATRONATO DEL ESTUDIANTE SUDCALIFORNIANO	PARAESTATALES	83.33%	-	-	-	83.33%	-
PATRONATO PRO-EDUCACIÓN DE LOS ADULTOS DEL ESTADO DE B.C.S., A.C.	PARAESTATALES	100.00%	-	-	-	100.00%	-
UNIVERSIDAD AUTONOMA DE BAJA CALIFORNIA SUR	PARAESTATALES	100.00%	-	-	-	100.00%	-
UNIVERSIDAD TECNOLÓGICA DE LA PAZ	PARAESTATALES	0.00%	-	-	-	0.00%	-



RESULTADOS DEL PERIODO 2 DE 2022  
BAJA CALIFORNIA SUR

NOMBRE DEL ENTE PÚBLICO	CLASIFICACIÓN DEL ENTE EN SEVAC	RESULTADO GLOBAL	A. REGISTROS CONTABLES	B. REGISTROS PRESUPUESTALES	C. REGISTROS ADMINISTRATIVOS	D. TRANSPARENCIA	E. CUENTA PÚBLICA MUNICIPAL (MIF)
03-001 COMONDÚ	MUNICIPIOS MAYORES	0.00%	-	-	-	0.00%	0.00%
03-002 MULEGÉ	MUNICIPIOS MAYORES	0.00%	-	-	-	0.00%	0.00%
03-003 LA PAZ	MUNICIPIOS MAYORES	60.92%	-	-	-	77.67%	49.75%
03-008 LOS CABOS	MUNICIPIOS MAYORES	58.99%	-	-	-	76.25%	47.48%
INSTITUTO MUNICIPAL DE PLANEACIÓN DE LA PAZ	PARAMUNICIPALES MAYORES	0.00%	-	-	-	0.00%	-
ORGANISMO OPERADOR DEL SISTEMA DE AGUA POTABLE ALCANTARILLADO Y SANEAMIENTO	PARAMUNICIPALES MAYORES	0.00%	-	-	-	0.00%	-
ORGANISMO OPERADOR MUNICIPAL DEL SISTEMA DE AGUA POTABLE ALCANTARILLADO Y SANEAMIENTO DE LA PAZ	PARAMUNICIPALES MAYORES	0.00%	-	-	-	0.00%	-
ORGANISMO OPERADOR MUNICIPAL DEL SISTEMA DE AGUA POTABLE, ALCANTARILLADO Y SANEAMIENTO DE LOS CABOS	PARAMUNICIPALES MAYORES	100.00%	-	-	-	100.00%	-
ORGANISMO OPERADOR MUNICIPAL DEL SISTEMA DE AGUA POTABLE, ALCANTARILLADO Y SANEAMIENTO DE MULEGÉ	PARAMUNICIPALES MAYORES	84.57%	-	-	-	84.57%	-
03-009 LORETO	MUNICIPIOS MENORES	23.42%	-	-	-	43.56%	10.00%
ORGANISMO OPERADOR MUNICIPAL DEL SISTEMA DE AGUA POTABLE Y ALCANTARILLADO DE LORETO	PARAMUNICIPALES MENORES	80.00%	-	-	-	80.00%	-



RESULTADOS DEL PERIODO 2 DE 2022  
CAMPECHE

NOMBRE DEL ENTE PÚBLICO	CLASIFICACIÓN DEL ENTE EN SEVAC	RESULTADO GLOBAL	A. REGISTROS CONTABLES	B. REGISTROS PRESUPUESTALES	C. REGISTROS ADMINISTRATIVOS	D. TRANSPARENCIA	E. CUENTA PÚBLICA MUNICIPAL (MIF)
PODER EJECUTIVO DEL ESTADO DE CAMPECHE	PODER EJECUTIVO ESTATAL	97.60%	-	-	-	100.00%	96.00%
AUDITORÍA SUPERIOR DEL ESTADO DE CAMPECHE	PODERES Y AUTÓNOMOS	100.00%	-	-	-	100.00%	-
COMISIÓN DE DERECHOS HUMANOS DEL ESTADO DE CAMPECHE	PODERES Y AUTÓNOMOS	95.22%	-	-	-	95.22%	-
COMISIÓN DE TRANSPARENCIA Y ACCESO A LA INFORMACIÓN PÚBLICA DEL ESTADO DE CAMPECHE	PODERES Y AUTÓNOMOS	98.44%	-	-	-	98.44%	-
FISCALÍA ESPECIALIZADA EN COMBATE A LA CORRUPCIÓN DEL ESTADO DE CAMPECHE	PODERES Y AUTÓNOMOS	96.33%	-	-	-	96.33%	-
H. CONGRESO DEL ESTADO DE CAMPECHE	PODERES Y AUTÓNOMOS	100.00%	-	-	-	100.00%	-
INSTITUTO ELECTORAL DEL ESTADO DE CAMPECHE	PODERES Y AUTÓNOMOS	95.89%	-	-	-	95.89%	-
PODER JUDICIAL DEL ESTADO DE CAMPECHE	PODERES Y AUTÓNOMOS	95.89%	-	-	-	95.89%	-
TRIBUNAL DE JUSTICIA ADMINISTRATIVA DEL ESTADO DE CAMPECHE	PODERES Y AUTÓNOMOS	100.00%	-	-	-	100.00%	-
TRIBUNAL ELECTORAL DEL ESTADO DE CAMPECHE	PODERES Y AUTÓNOMOS	99.22%	-	-	-	99.22%	-
ADMINISTRACIÓN PORTUARIA INTEGRAL DE CAMPECHE, S.A. DE C.V.	PARAESTATALES	98.44%	-	-	-	98.44%	-
AGENCIA DE ENERGÍA DEL ESTADO DE CAMPECHE	PARAESTATALES	94.44%	-	-	-	94.44%	-
CENTRO DE CONCILIACIÓN LABORAL DEL ESTADO DE CAMPECHE	PARAESTATALES	59.33%	-	-	-	59.33%	-
COLEGIO DE BACHILLERES DEL ESTADO DE CAMPECHE	PARAESTATALES	95.78%	-	-	-	95.78%	-
COLEGIO DE EDUCACIÓN PROFESIONAL TÉCNICA DEL ESTADO DE CAMPECHE	PARAESTATALES	97.89%	-	-	-	97.89%	-
COLEGIO DE ESTUDIOS CIENTÍFICOS Y TECNOLÓGICOS DEL ESTADO DE CAMPECHE	PARAESTATALES	89.78%	-	-	-	89.78%	-
COMISIÓN DE AGUA POTABLE Y ALCANTARILLADO DEL ESTADO DE CAMPECHE	PARAESTATALES	96.56%	-	-	-	96.56%	-
COMISIÓN ESTATAL DE DESARROLLO DE SUELO Y VIVIENDA	PARAESTATALES	92.33%	-	-	-	92.33%	-
CONSEJO ESTATAL DE INVESTIGACIÓN CIENTÍFICA Y DESARROLLO TECNOLÓGICO DE CAMPECHE	PARAESTATALES	75.78%	-	-	-	75.78%	-
FIDEICOMISO DE INVERSIÓN DEL IMPUESTO DEL 2% SOBRE NÓMINAS DEL ESTADO	PARAESTATALES	98.44%	-	-	-	98.44%	-
FIDEICOMISO FONDO ESTATAL DE FOMENTO INDUSTRIAL DEL ESTADO DE CAMPECHE	PARAESTATALES	92.56%	-	-	-	92.56%	-
FONDO CAMPECHE	PARAESTATALES	95.78%	-	-	-	95.78%	-
FUNDACIÓN PABLO GARCÍA	PARAESTATALES	99.22%	-	-	-	99.22%	-
HOSPITAL DR. MANUEL CAMPOS	PARAESTATALES	92.89%	-	-	-	92.89%	-
HOSPITAL PSIQUIÁTRICO DE CAMPECHE	PARAESTATALES	94.22%	-	-	-	94.22%	-
INSTITUTO CAMPECHANO	PARAESTATALES	99.22%	-	-	-	99.22%	-
INSTITUTO DE ACCESO A LA JUSTICIA DEL ESTADO DE CAMPECHE	PARAESTATALES	95.78%	-	-	-	95.78%	-
INSTITUTO DE CAPACITACIÓN PARA EL TRABAJO DEL ESTADO DE CAMPECHE	PARAESTATALES	95.78%	-	-	-	95.78%	-
INSTITUTO DE DESARROLLO Y FORMACIÓN SOCIAL DEL ESTADO DE CAMPECHE	PARAESTATALES	96.56%	-	-	-	96.56%	-
INSTITUTO DE INFORMACIÓN ESTADÍSTICA, GEOGRÁFICA Y CATASTRAL DEL ESTADO DE CAMPECHE	PARAESTATALES	92.89%	-	-	-	92.89%	-





RESULTADOS DEL PERIODO 2 DE 2022  
CAMPECHE

NOMBRE DEL ENTE PÚBLICO	CLASIFICACIÓN DEL ENTE EN SEVAC	RESULTADO GLOBAL	A. REGISTROS CONTABLES	B. REGISTROS PRESUPUESTALES	C. REGISTROS ADMINISTRATIVOS	D. TRANSPARENCIA	E. CUENTA PÚBLICA MUNICIPAL (MIF)
INSTITUTO DE LA INFRAESTRUCTURA FÍSICA EDUCATIVA DEL ESTADO DE CAMPECHE	PARAESTATALES	85.89%	-	-	-	85.89%	-
INSTITUTO DE LA JUVENTUD DEL ESTADO DE CAMPECHE	PARAESTATALES	97.89%	-	-	-	97.89%	-
INSTITUTO DE LA MUJER DEL ESTADO DE CAMPECHE	PARAESTATALES	98.44%	-	-	-	98.44%	-
INSTITUTO DE SEGURIDAD Y SERVICIOS SOCIALES DE LOS TRABAJADORES DEL ESTADO DE CAMPECHE	PARAESTATALES	97.33%	-	-	-	97.33%	-
INSTITUTO DE SERVICIOS DESCENTRALIZADOS DE SALUD PÚBLICA DEL ESTADO DE CAMPECHE	PARAESTATALES	95.78%	-	-	-	95.78%	-
INSTITUTO DEL DEPORTE DEL ESTADO DE CAMPECHE	PARAESTATALES	78.78%	-	-	-	78.78%	-
INSTITUTO ESTATAL DE LA EDUCACIÓN PARA LOS ADULTOS DEL ESTADO DE CAMPECHE	PARAESTATALES	98.44%	-	-	-	98.44%	-
INSTITUTO ESTATAL PARA EL FOMENTO DE LAS ACTIVIDADES ARTESANALES EN CAMPECHE	PARAESTATALES	95.78%	-	-	-	95.78%	-
INSTITUTO TECNOLÓGICO SUPERIOR DE CALKINÍ EN EL ESTADO DE CAMPECHE	PARAESTATALES	90.78%	-	-	-	90.78%	-
INSTITUTO TECNOLÓGICO SUPERIOR DE CHAMPOTÓN	PARAESTATALES	96.56%	-	-	-	96.56%	-
INSTITUTO TECNOLÓGICO SUPERIOR DE ESCÁRCEGA	PARAESTATALES	97.33%	-	-	-	97.33%	-
INSTITUTO TECNOLÓGICO SUPERIOR DE HOPELCHÉN	PARAESTATALES	96.56%	-	-	-	96.56%	-
PROMOTORA DE EVENTOS ARTÍSTICOS, CULTURALES Y DE CONVENCIONES DEL ESTADO DE CAMPECHE	PARAESTATALES	97.11%	-	-	-	97.11%	-
PROMOTORA PARA LA CONSERVACIÓN Y DESARROLLO SUSTENTABLE DEL ESTADO DE CAMPECHE	PARAESTATALES	96.33%	-	-	-	96.33%	-
RÉGIMEN ESTATAL DE PROTECCIÓN SOCIAL EN SALUD EN CAMPECHE	PARAESTATALES	67.67%	-	-	-	67.67%	-
SECRETARIA EJECUTIVA DEL SISTEMA ANTICORRUPCION DEL ESTADO DE CAMPECHE	PARAESTATALES	92.56%	-	-	-	92.56%	-
SISTEMA DE ATENCIÓN A NIÑOS, NIÑAS Y ADOLESCENTES FARMACODEPENDIENTES DEL ESTADO DE CAMPECHE VIDA NUEVA	PARAESTATALES	80.11%	-	-	-	80.11%	-
SISTEMA DE TELEVISIÓN Y RADIO DE CAMPECHE	PARAESTATALES	92.22%	-	-	-	92.22%	-
SISTEMA PARA EL DESARROLLO INTEGRAL DE LA FAMILIA DEL ESTADO DE CAMPECHE	PARAESTATALES	96.56%	-	-	-	96.56%	-
UNIVERSIDAD AUTÓNOMA DE CAMPECHE	PARAESTATALES	94.44%	-	-	-	94.44%	-
UNIVERSIDAD AUTÓNOMA DEL CARMEN	PARAESTATALES	94.44%	-	-	-	94.44%	-
UNIVERSIDAD TECNOLÓGICA DE CALAKMUL	PARAESTATALES	95.22%	-	-	-	95.22%	-
UNIVERSIDAD TECNOLÓGICA DE CAMPECHE	PARAESTATALES	94.22%	-	-	-	94.22%	-
UNIVERSIDAD TECNOLÓGICA DE CANDELARIA	PARAESTATALES	91.78%	-	-	-	91.78%	-
04-001 CALKINÍ	MUNICIPIOS MAYORES	91.00%	-	-	-	96.39%	87.41%
04-002 CAMPECHE	MUNICIPIOS MAYORES	100.00%	-	-	-	100.00%	100.00%
04-003 CARMEN	MUNICIPIOS MAYORES	88.11%	-	-	-	91.78%	85.67%
04-004 CHAMPOTÓN	MUNICIPIOS MAYORES	86.21%	-	-	-	93.33%	81.47%
04-005 HECELCHAKÁN	MUNICIPIOS MAYORES	100.00%	-	-	-	100.00%	100.00%



RESULTADOS DEL PERIODO 2 DE 2022  
CAMPECHE

NOMBRE DEL ENTE PÚBLICO	CLASIFICACIÓN DEL ENTE EN SEVAC	RESULTADO GLOBAL	A. REGISTROS CONTABLES	B. REGISTROS PRESUPUESTALES	C. REGISTROS ADMINISTRATIVOS	D. TRANSPARENCIA	E. CUENTA PÚBLICA MUNICIPAL (MIF)
04-006 HOPELCHÉN	MUNICIPIOS MAYORES	96.69%	-	-	-	93.22%	99.00%
04-007 PALIZADA	MUNICIPIOS MAYORES	73.56%	-	-	-	63.53%	80.25%
04-008 TENABO	MUNICIPIOS MAYORES	87.97%	-	-	-	84.44%	90.31%
04-009 ESCÁRCEGA	MUNICIPIOS MAYORES	93.52%	-	-	-	93.33%	93.64%
04-010 CALAKMUL	MUNICIPIOS MAYORES	80.88%	-	-	-	89.17%	75.35%
04-011 CANDELARIA	MUNICIPIOS MAYORES	99.07%	-	-	-	100.00%	98.44%
04-012 DZITBALCHÉ	MUNICIPIOS MAYORES	49.07%	-	-	-	49.17%	49.00%
04-013 SEYBAPLAYA	MUNICIPIOS MAYORES	79.32%	-	-	-	78.20%	80.07%
INSTITUTO MUNICIPAL DE LA MUJER I.A.S. DE CARMEN	PARAMUNICIPALES MAYORES	81.56%	-	-	-	81.56%	-
INSTITUTO MUNICIPAL DE LA VIVIENDA DE CARMEN	PARAMUNICIPALES MAYORES	87.67%	-	-	-	87.67%	-
INSTITUTO MUNICIPAL DE PLANEACIÓN DE CARMEN	PARAMUNICIPALES MAYORES	92.33%	-	-	-	92.33%	-
SISTEMA MUNICIPAL DE AGUA POTABLE Y ALCANTARILLADO DE CAMPECHE	PARAMUNICIPALES MAYORES	98.67%	-	-	-	98.67%	-
SISTEMA MUNICIPAL DE AGUA POTABLE Y ALCANTARILLADO DE CARMEN	PARAMUNICIPALES MAYORES	97.89%	-	-	-	97.89%	-
SISTEMA MUNICIPAL DE AGUA POTABLE Y ALCANTARILLADO DE ESCARCEGA	PARAMUNICIPALES MAYORES	76.22%	-	-	-	76.22%	-
SISTEMA MUNICIPAL PARA EL DESARROLLO INTEGRAL DE LA FAMILIA DE CALKINÍ	PARAMUNICIPALES MAYORES	84.56%	-	-	-	84.56%	-
SISTEMA MUNICIPAL PARA EL DESARROLLO INTEGRAL DE LA FAMILIA DE CANDELARIA	PARAMUNICIPALES MAYORES	86.33%	-	-	-	86.33%	-
SISTEMA MUNICIPAL PARA EL DESARROLLO INTEGRAL DE LA FAMILIA DE CHAMPOTÓN	PARAMUNICIPALES MAYORES	51.22%	-	-	-	51.22%	-
SISTEMA MUNICIPAL PARA EL DESARROLLO INTEGRAL DE LA FAMILIA DE ESCARCEGA	PARAMUNICIPALES MAYORES	96.11%	-	-	-	96.11%	-
SISTEMA MUNICIPAL PARA EL DESARROLLO INTEGRAL DE LA FAMILIA DE HECELCHAKÁN	PARAMUNICIPALES MAYORES	95.89%	-	-	-	95.89%	-
SISTEMA MUNICIPAL PARA EL DESARROLLO INTEGRAL DE LA FAMILIA DE TENABO	PARAMUNICIPALES MAYORES	97.67%	-	-	-	97.67%	-
SISTEMA PARA EL DESARROLLO INTEGRAL DE LA FAMILIA DE CARMEN	PARAMUNICIPALES MAYORES	96.33%	-	-	-	96.33%	-
SISTEMA PARA EL DESARROLLO INTEGRAL DE LA FAMILIA EN EL MUNICIPIO DE CALAKMUL	PARAMUNICIPALES MAYORES	99.22%	-	-	-	99.22%	-
SISTEMA PARA EL DESARROLLO INTEGRAL DE LA FAMILIA EN EL MUNICIPIO DE CAMPECHE	PARAMUNICIPALES MAYORES	99.22%	-	-	-	99.22%	-
SISTEMA PARA EL DESARROLLO INTEGRAL DE LA FAMILIA EN EL MUNICIPIO DE PALIZADA	PARAMUNICIPALES MAYORES	90.22%	-	-	-	90.22%	-
SISTEMA PARA EL DESARROLLO INTEGRAL DE LA FAMILIA EN HOPELCHEN	PARAMUNICIPALES MAYORES	94.00%	-	-	-	94.00%	-



RESULTADOS DEL PERIODO 2 DE 2022  
CHIAPAS

NOMBRE DEL ENTE PÚBLICO	CLASIFICACIÓN DEL ENTE EN SEVAC	RESULTADO GLOBAL	A. REGISTROS CONTABLES	B. REGISTROS PRESUPUESTALES	C. REGISTROS ADMINISTRATIVOS	D. TRANSPARENCIA	E. CUENTA PÚBLICA MUNICIPAL (MIF)
SECRETARÍA DE HACIENDA	PODER EJECUTIVO ESTATAL	100.00%	-	-	-	100.00%	100.00%
COMISIÓN ESTATAL DE LOS DERECHOS HUMANOS	PODERES Y AUTÓNOMOS	100.00%	-	-	-	100.00%	-
CONGRESO DEL ESTADO	PODERES Y AUTÓNOMOS	100.00%	-	-	-	100.00%	-
CONSEJO DE LA JUDICATURA	PODERES Y AUTÓNOMOS	100.00%	-	-	-	100.00%	-
FISCALÍA GENERAL DEL ESTADO	PODERES Y AUTÓNOMOS	100.00%	-	-	-	100.00%	-
INSTITUTO DE ELECCIONES Y PARTICIPACIÓN CIUDADANA	PODERES Y AUTÓNOMOS	100.00%	-	-	-	100.00%	-
INSTITUTO DE TRANSPARENCIA, ACCESO A LA INFORMACIÓN Y PROTECCIÓN DE DATOS PERSONALES DEL ESTADO DE CHIAPAS	PODERES Y AUTÓNOMOS	100.00%	-	-	-	100.00%	-
ÓRGANO DE FISCALIZACIÓN SUPERIOR DEL CONGRESO DEL ESTADO	PODERES Y AUTÓNOMOS	100.00%	-	-	-	100.00%	-
TRIBUNAL ADMINISTRATIVO DEL PODER JUDICIAL DEL ESTADO DE CHIAPAS	PODERES Y AUTÓNOMOS	100.00%	-	-	-	100.00%	-
TRIBUNAL ELECTORAL DEL ESTADO DE CHIAPAS	PODERES Y AUTÓNOMOS	100.00%	-	-	-	100.00%	-
UNIVERSIDAD AUTÓNOMA DE CHIAPAS	PODERES Y AUTÓNOMOS	100.00%	-	-	-	100.00%	-
ARCHIVO GENERAL DEL ESTADO	PARAESTATALES	100.00%	-	-	-	100.00%	-
CENTRO DE CONCILIACIÓN LABORAL DEL ESTADO DE CHIAPAS	PARAESTATALES	100.00%	-	-	-	100.00%	-
CENTRO ESTATAL DE CONTROL DE CONFIANZA CERTIFICADO DEL ESTADO DE CHIAPAS	PARAESTATALES	100.00%	-	-	-	100.00%	-
CENTRO ESTATAL DE PREVENCIÓN SOCIAL DE LA VIOLENCIA Y PARTICIPACIÓN CIUDADANA	PARAESTATALES	100.00%	-	-	-	100.00%	-
CENTRO REGIONAL DE FORMACIÓN DOCENTE E INVESTIGACIÓN EDUCATIVA	PARAESTATALES	100.00%	-	-	-	100.00%	-
COLEGIO DE BACHILLERES DE CHIAPAS	PARAESTATALES	100.00%	-	-	-	100.00%	-
COLEGIO DE EDUCACIÓN PROFESIONAL TÉCNICA DEL ESTADO DE CHIAPAS "CONALEP-CHIAPAS"	PARAESTATALES	100.00%	-	-	-	100.00%	-
COLEGIO DE ESTUDIOS CIENTÍFICOS Y TECNOLÓGICOS DEL ESTADO DE CHIAPAS	PARAESTATALES	100.00%	-	-	-	100.00%	-
COMISIÓN DE CAMINOS E INFRAESTRUCTURA HIDRÁULICA	PARAESTATALES	100.00%	-	-	-	100.00%	-
COMISIÓN EJECUTIVA ESTATAL DE ATENCIÓN A VÍCTIMAS PARA EL ESTADO DE CHIAPAS	PARAESTATALES	100.00%	-	-	-	100.00%	-
CONSEJERÍA JURÍDICA DEL GOBERNADOR	PARAESTATALES	100.00%	-	-	-	100.00%	-
CONSEJO ESTATAL PARA LAS CULTURAS Y LAS ARTES DE CHIAPAS	PARAESTATALES	100.00%	-	-	-	100.00%	-
INSTITUTO CASA DE LAS ARTESANÍAS DE CHIAPAS	PARAESTATALES	100.00%	-	-	-	100.00%	-
INSTITUTO CHIAPANECO DE EDUCACIÓN PARA JÓVENES Y ADULTOS	PARAESTATALES	100.00%	-	-	-	100.00%	-
INSTITUTO DE BOMBEROS DEL ESTADO DE CHIAPAS	PARAESTATALES	100.00%	-	-	-	100.00%	-
INSTITUTO DE CAPACITACIÓN Y VINCULACIÓN TECNOLÓGICA DEL ESTADO DE CHIAPAS	PARAESTATALES	100.00%	-	-	-	100.00%	-
INSTITUTO DE CIENCIA, TECNOLOGÍA E INNOVACIÓN DEL ESTADO DE CHIAPAS	PARAESTATALES	100.00%	-	-	-	100.00%	-
INSTITUTO DE COMUNICACIÓN SOCIAL Y RELACIONES PÚBLICAS DEL ESTADO DE CHIAPAS	PARAESTATALES	100.00%	-	-	-	100.00%	-



RESULTADOS DEL PERIODO 2 DE 2022  
CHIAPAS

NOMBRE DEL ENTE PÚBLICO	CLASIFICACIÓN DEL ENTE EN SEVAC	RESULTADO GLOBAL	A. REGISTROS CONTABLES	B. REGISTROS PRESUPUESTALES	C. REGISTROS ADMINISTRATIVOS	D. TRANSPARENCIA	E. CUENTA PÚBLICA MUNICIPAL (MIF)
INSTITUTO DE LA INFRAESTRUCTURA FÍSICA EDUCATIVA DEL ESTADO DE CHIAPAS	PARAESTATALES	100.00%	-	-	-	100.00%	-
INSTITUTO DE SALUD	PARAESTATALES	100.00%	-	-	-	100.00%	-
INSTITUTO DEL CAFÉ DE CHIAPAS	PARAESTATALES	100.00%	-	-	-	100.00%	-
INSTITUTO DEL DEPORTE DEL ESTADO DE CHIAPAS	PARAESTATALES	100.00%	-	-	-	100.00%	-
INSTITUTO DEL PATRIMONIO DEL ESTADO	PARAESTATALES	100.00%	-	-	-	100.00%	-
INSTITUTO ESTATAL DEL AGUA	PARAESTATALES	100.00%	-	-	-	100.00%	-
INSTITUTO PARA LA GESTIÓN INTEGRAL DE RIESGOS DE DESASTRES DEL ESTADO DE CHIAPAS	PARAESTATALES	100.00%	-	-	-	100.00%	-
INSTITUTO TECNOLÓGICO SUPERIOR DE CINTALAPA	PARAESTATALES	100.00%	-	-	-	100.00%	-
OFICINA DE CONVENCIONES Y VISITANTES	PARAESTATALES	100.00%	-	-	-	100.00%	-
PROCURADURÍA AMBIENTAL DEL ESTADO DE CHIAPAS	PARAESTATALES	100.00%	-	-	-	100.00%	-
PROMOTORA DE VIVIENDA CHIAPAS	PARAESTATALES	100.00%	-	-	-	100.00%	-
SECRETARÍA EJECUTIVA DEL SISTEMA ANTICORRUPCIÓN DEL ESTADO DE CHIAPAS	PARAESTATALES	100.00%	-	-	-	100.00%	-
SECRETARIADO EJECUTIVO DEL SISTEMA ESTATAL DE SEGURIDAD PÚBLICA	PARAESTATALES	100.00%	-	-	-	100.00%	-
SISTEMA CHIAPANECO DE RADIO, TELEVISIÓN Y CINEMATOGRAFÍA	PARAESTATALES	100.00%	-	-	-	100.00%	-
SISTEMA PARA EL DESARROLLO INTEGRAL DE LA FAMILIA DEL ESTADO DE CHIAPAS	PARAESTATALES	100.00%	-	-	-	100.00%	-
UNIVERSIDAD DE CIENCIAS Y ARTES DE CHIAPAS	PARAESTATALES	100.00%	-	-	-	100.00%	-
UNIVERSIDAD INTERCULTURAL DE CHIAPAS	PARAESTATALES	100.00%	-	-	-	100.00%	-
UNIVERSIDAD POLITÉCNICA DE CHIAPAS	PARAESTATALES	100.00%	-	-	-	100.00%	-
UNIVERSIDAD POLITÉCNICA DE TAPACHULA	PARAESTATALES	100.00%	-	-	-	100.00%	-
UNIVERSIDAD TECNOLÓGICA DE LA SELVA	PARAESTATALES	100.00%	-	-	-	100.00%	-
07-001 ACACOYAGUA	MUNICIPIOS MAYORES	88.13%	-	-	-	97.39%	81.95%
07-002 ACALA	MUNICIPIOS MAYORES	69.87%	-	-	-	90.89%	55.86%
07-003 ACAPETAHUA	MUNICIPIOS MAYORES	99.18%	-	-	-	97.94%	100.00%
07-004 ALTAMIRANO	MUNICIPIOS MAYORES	93.07%	-	-	-	97.33%	90.24%
07-005 AMATÁN	MUNICIPIOS MAYORES	90.88%	-	-	-	80.34%	97.90%
07-006 AMATENANGO DE LA FRONTERA	MUNICIPIOS MAYORES	61.76%	-	-	-	92.11%	41.53%
07-007 AMATENANGO DEL VALLE	MUNICIPIOS MAYORES	94.95%	-	-	-	90.36%	98.01%
07-008 ÁNGEL ALBINO CORZO	MUNICIPIOS MAYORES	93.70%	-	-	-	88.33%	97.28%
07-009 ARRIACA	MUNICIPIOS MAYORES	94.39%	-	-	-	98.22%	91.84%



RESULTADOS DEL PERIODO 2 DE 2022  
CHIAPAS

NOMBRE DEL ENTE PÚBLICO	CLASIFICACIÓN DEL ENTE EN SEVAC	RESULTADO GLOBAL	A. REGISTROS CONTABLES	B. REGISTROS PRESUPUESTALES	C. REGISTROS ADMINISTRATIVOS	D. TRANSPARENCIA	E. CUENTA PÚBLICA MUNICIPAL (MIF)
07-010 BEJUCAL DE OCAMPO	MUNICIPIOS MAYORES	73.38%	-	-	-	76.59%	71.24%
07-011 BELLA VISTA	MUNICIPIOS MAYORES	23.13%	-	-	-	15.21%	28.42%
07-012 BERRIOZÁBAL	MUNICIPIOS MAYORES	100.00%	-	-	-	100.00%	100.00%
07-013 BOCHIL	MUNICIPIOS MAYORES	72.80%	-	-	-	80.97%	67.36%
07-014 EL BOSQUE	MUNICIPIOS MAYORES	100.00%	-	-	-	100.00%	100.00%
07-015 CACAHOATÁN	MUNICIPIOS MAYORES	71.07%	-	-	-	87.67%	60.00%
07-016 CATAZAJÁ	MUNICIPIOS MAYORES	96.46%	-	-	-	91.16%	100.00%
07-017 CINTALAPA	MUNICIPIOS MAYORES	91.77%	-	-	-	97.56%	87.91%
07-018 COAPILLA	MUNICIPIOS MAYORES	80.84%	-	-	-	92.22%	73.25%
07-019 COMITÁN DE DOMÍNGUEZ	MUNICIPIOS MAYORES	98.11%	-	-	-	95.27%	100.00%
07-020 LA CONCORDIA	MUNICIPIOS MAYORES	97.06%	-	-	-	95.28%	98.25%
07-021 COPAINALÁ	MUNICIPIOS MAYORES	63.85%	-	-	-	64.51%	63.42%
07-022 CHALCHIHUITÁN	MUNICIPIOS MAYORES	84.62%	-	-	-	97.17%	76.25%
07-023 CHAMULA	MUNICIPIOS MAYORES	97.51%	-	-	-	93.78%	100.00%
07-024 CHANAL	MUNICIPIOS MAYORES	99.32%	-	-	-	98.30%	100.00%
07-025 CHAPULTENANGO	MUNICIPIOS MAYORES	76.66%	-	-	-	93.61%	65.36%
07-026 CHENALHÓ	MUNICIPIOS MAYORES	91.64%	-	-	-	97.17%	87.96%
07-027 CHIAPA DE CORZO	MUNICIPIOS MAYORES	99.43%	-	-	-	99.11%	99.64%
07-028 CHIAPILLA	MUNICIPIOS MAYORES	90.87%	-	-	-	98.11%	86.04%
07-029 CHICOASÉN	MUNICIPIOS MAYORES	100.00%	-	-	-	100.00%	100.00%
07-030 CHICOMUSELO	MUNICIPIOS MAYORES	68.21%	-	-	-	80.52%	60.00%
07-031 CHILÓN	MUNICIPIOS MAYORES	91.27%	-	-	-	88.73%	92.97%
07-032 ESCUINTLA	MUNICIPIOS MAYORES	100.00%	-	-	-	100.00%	100.00%
07-033 FRANCISCO LEÓN	MUNICIPIOS MAYORES	96.98%	-	-	-	92.44%	100.00%
07-034 FRONTERA COMALAPA	MUNICIPIOS MAYORES	98.41%	-	-	-	96.67%	99.58%
07-035 FRONTERA HIDALGO	MUNICIPIOS MAYORES	98.73%	-	-	-	96.83%	100.00%
07-036 LA GRANDEZA	MUNICIPIOS MAYORES	92.58%	-	-	-	95.00%	90.97%
07-037 HUEHUETÁN	MUNICIPIOS MAYORES	98.57%	-	-	-	96.41%	100.00%
07-038 HUIXTÁN	MUNICIPIOS MAYORES	99.02%	-	-	-	97.56%	100.00%



RESULTADOS DEL PERIODO 2 DE 2022  
CHIAPAS

NOMBRE DEL ENTE PÚBLICO	CLASIFICACIÓN DEL ENTE EN SEVAC	RESULTADO GLOBAL	A. REGISTROS CONTABLES	B. REGISTROS PRESUPUESTALES	C. REGISTROS ADMINISTRATIVOS	D. TRANSPARENCIA	E. CUENTA PÚBLICA MUNICIPAL (MIF)
07-039 HUITIUPÁN	MUNICIPIOS MAYORES	72.00%	-	-	-	73.44%	71.04%
07-040 HUIXTLA	MUNICIPIOS MAYORES	100.00%	-	-	-	100.00%	100.00%
07-041 LA INDEPENDENCIA	MUNICIPIOS MAYORES	100.00%	-	-	-	100.00%	100.00%
07-042 IXHUATÁN	MUNICIPIOS MAYORES	100.00%	-	-	-	100.00%	100.00%
07-043 IXTACOMITÁN	MUNICIPIOS MAYORES	95.47%	-	-	-	89.48%	99.46%
07-044 IXTAPA	MUNICIPIOS MAYORES	98.64%	-	-	-	96.61%	100.00%
07-045 IXTAPANGAJOYA	MUNICIPIOS MAYORES	100.00%	-	-	-	100.00%	100.00%
07-046 JIQUIPILAS	MUNICIPIOS MAYORES	95.78%	-	-	-	90.71%	99.16%
07-047 JITOTOL	MUNICIPIOS MAYORES	91.91%	-	-	-	95.17%	89.74%
07-048 JUÁREZ	MUNICIPIOS MAYORES	97.82%	-	-	-	94.56%	100.00%
07-049 LARRÁINZAR	MUNICIPIOS MAYORES	99.24%	-	-	-	98.11%	100.00%
07-050 LA LIBERTAD	MUNICIPIOS MAYORES	69.39%	-	-	-	86.36%	58.08%
07-051 MAPASTEPEC	MUNICIPIOS MAYORES	95.88%	-	-	-	90.38%	99.55%
07-052 LAS MARGARITAS	MUNICIPIOS MAYORES	100.00%	-	-	-	100.00%	100.00%
07-053 MAZAPA DE MADERO	MUNICIPIOS MAYORES	95.52%	-	-	-	90.06%	99.16%
07-054 MAZATÁN	MUNICIPIOS MAYORES	100.00%	-	-	-	100.00%	100.00%
07-055 METAPA	MUNICIPIOS MAYORES	87.81%	-	-	-	77.71%	94.54%
07-056 MITONTIC	MUNICIPIOS MAYORES	0.00%	-	-	-	0.00%	0.00%
07-057 MOTOZINTLA	MUNICIPIOS MAYORES	100.00%	-	-	-	100.00%	100.00%
07-058 NICOLÁS RUÍZ	MUNICIPIOS MAYORES	54.04%	-	-	-	64.94%	46.77%
07-059 OCOSINGO	MUNICIPIOS MAYORES	100.00%	-	-	-	100.00%	100.00%
07-060 OCOTEPEC	MUNICIPIOS MAYORES	100.00%	-	-	-	100.00%	100.00%
07-061 OCOZOCOAUTLA DE ESPINOSA	MUNICIPIOS MAYORES	93.99%	-	-	-	86.05%	99.28%
07-062 OSTUACÁN	MUNICIPIOS MAYORES	100.00%	-	-	-	100.00%	100.00%
07-063 OSUMACINTA	MUNICIPIOS MAYORES	100.00%	-	-	-	100.00%	100.00%
07-064 OXCHUC	MUNICIPIOS MAYORES	73.42%	-	-	-	76.74%	71.21%
07-065 PALENQUE	MUNICIPIOS MAYORES	96.27%	-	-	-	92.83%	98.56%
07-066 PANTELHÓ	MUNICIPIOS MAYORES	96.21%	-	-	-	90.52%	100.00%
07-067 PANTEPEC	MUNICIPIOS MAYORES	99.32%	-	-	-	99.11%	99.46%



RESULTADOS DEL PERIODO 2 DE 2022  
CHIAPAS

NOMBRE DEL ENTE PÚBLICO	CLASIFICACIÓN DEL ENTE EN SEVAC	RESULTADO GLOBAL	A. REGISTROS CONTABLES	B. REGISTROS PRESUPUESTALES	C. REGISTROS ADMINISTRATIVOS	D. TRANSPARENCIA	E. CUENTA PÚBLICA MUNICIPAL (MIF)
07-068 PICHUCALCO	MUNICIPIOS MAYORES	100.00%	-	-	-	100.00%	100.00%
07-069 PIJIJIAPAN	MUNICIPIOS MAYORES	95.40%	-	-	-	91.89%	97.73%
07-070 EL PORVENIR	MUNICIPIOS MAYORES	100.00%	-	-	-	100.00%	100.00%
07-071 VILLA COMALTITLÁN	MUNICIPIOS MAYORES	100.00%	-	-	-	100.00%	100.00%
07-072 PUEBLO NUEVO SOLISTAHUACÁN	MUNICIPIOS MAYORES	98.38%	-	-	-	97.22%	99.16%
07-073 RAYÓN	MUNICIPIOS MAYORES	100.00%	-	-	-	100.00%	100.00%
07-074 REFORMA	MUNICIPIOS MAYORES	67.47%	-	-	-	62.79%	70.59%
07-075 LAS ROSAS	MUNICIPIOS MAYORES	81.10%	-	-	-	76.60%	84.11%
07-076 SABANILLA	MUNICIPIOS MAYORES	76.32%	-	-	-	71.90%	79.27%
07-077 SALTO DE AGUA	MUNICIPIOS MAYORES	100.00%	-	-	-	100.00%	100.00%
07-078 SAN CRISTÓBAL DE LAS CASAS	MUNICIPIOS MAYORES	89.94%	-	-	-	93.72%	87.42%
07-079 SAN FERNANDO	MUNICIPIOS MAYORES	100.00%	-	-	-	100.00%	100.00%
07-080 SILTEPEC	MUNICIPIOS MAYORES	96.84%	-	-	-	95.33%	97.85%
07-081 SIMOJOVEL	MUNICIPIOS MAYORES	100.00%	-	-	-	100.00%	100.00%
07-082 SITALÁ	MUNICIPIOS MAYORES	99.27%	-	-	-	98.17%	100.00%
07-083 SOCOLTENANGO	MUNICIPIOS MAYORES	100.00%	-	-	-	100.00%	100.00%
07-084 SOLOSUCHIAPA	MUNICIPIOS MAYORES	99.27%	-	-	-	99.44%	99.16%
07-085 SOYALÓ	MUNICIPIOS MAYORES	91.05%	-	-	-	96.56%	87.38%
07-086 SUCHIAPA	MUNICIPIOS MAYORES	96.49%	-	-	-	95.33%	97.26%
07-087 SUCHIATE	MUNICIPIOS MAYORES	96.47%	-	-	-	97.67%	95.67%
07-088 SUNUAPA	MUNICIPIOS MAYORES	78.62%	-	-	-	93.93%	68.42%
07-089 TAPACHULA	MUNICIPIOS MAYORES	100.00%	-	-	-	100.00%	100.00%
07-090 TAPALAPA	MUNICIPIOS MAYORES	100.00%	-	-	-	100.00%	100.00%
07-091 TAPILULA	MUNICIPIOS MAYORES	95.69%	-	-	-	95.94%	95.52%
07-092 TECPATÁN	MUNICIPIOS MAYORES	95.35%	-	-	-	96.56%	94.54%
07-093 TENEJAPA	MUNICIPIOS MAYORES	98.89%	-	-	-	97.22%	100.00%
07-094 TEOPISCA	MUNICIPIOS MAYORES	0.00%	-	-	-	0.00%	0.00%
07-096 TILA	MUNICIPIOS MAYORES	96.93%	-	-	-	96.11%	97.48%
07-097 TONALÁ	MUNICIPIOS MAYORES	97.47%	-	-	-	96.67%	98.00%



RESULTADOS DEL PERIODO 2 DE 2022  
CHIAPAS

NOMBRE DEL ENTE PÚBLICO	CLASIFICACIÓN DEL ENTE EN SEVAC	RESULTADO GLOBAL	A. REGISTROS CONTABLES	B. REGISTROS PRESUPUESTALES	C. REGISTROS ADMINISTRATIVOS	D. TRANSPARENCIA	E. CUENTA PÚBLICA MUNICIPAL (MIF)
07-098 TOTOLAPA	MUNICIPIOS MAYORES	100.00%	-	-	-	100.00%	100.00%
07-099 LA TRINITARIA	MUNICIPIOS MAYORES	100.00%	-	-	-	100.00%	100.00%
07-100 TUMBALÁ	MUNICIPIOS MAYORES	91.83%	-	-	-	95.33%	89.50%
07-101 TUXTLA GUTIÉRREZ	MUNICIPIOS MAYORES	100.00%	-	-	-	100.00%	100.00%
07-102 TUXTLA CHICO	MUNICIPIOS MAYORES	98.93%	-	-	-	97.33%	100.00%
07-103 TUZANTÁN	MUNICIPIOS MAYORES	100.00%	-	-	-	100.00%	100.00%
07-104 TZIMOL	MUNICIPIOS MAYORES	98.58%	-	-	-	96.44%	100.00%
07-105 UNIÓN JUÁREZ	MUNICIPIOS MAYORES	83.97%	-	-	-	83.87%	84.04%
07-106 VENUSTIANO CARRANZA	MUNICIPIOS MAYORES	70.99%	-	-	-	60.00%	78.32%
07-107 VILLA CORZO	MUNICIPIOS MAYORES	63.59%	-	-	-	59.79%	66.13%
07-108 VILLAFLORES	MUNICIPIOS MAYORES	100.00%	-	-	-	100.00%	100.00%
07-109 YAJALÓN	MUNICIPIOS MAYORES	100.00%	-	-	-	100.00%	100.00%
07-110 SAN LUCAS	MUNICIPIOS MAYORES	100.00%	-	-	-	100.00%	100.00%
07-111 ZINACANTÁN	MUNICIPIOS MAYORES	79.73%	-	-	-	89.33%	73.32%
07-112 SAN JUAN CANCUC	MUNICIPIOS MAYORES	100.00%	-	-	-	100.00%	100.00%
07-113 ALDAMA	MUNICIPIOS MAYORES	93.41%	-	-	-	96.44%	91.39%
07-114 BENEMÉRITO DE LAS AMÉRICAS	MUNICIPIOS MAYORES	92.64%	-	-	-	93.28%	92.21%
07-115 MARAVILLA TENEJAPA	MUNICIPIOS MAYORES	100.00%	-	-	-	100.00%	100.00%
07-116 MARQUÉS DE COMILLAS	MUNICIPIOS MAYORES	100.00%	-	-	-	100.00%	100.00%
07-117 MONTECRISTO DE GUERRERO	MUNICIPIOS MAYORES	100.00%	-	-	-	100.00%	100.00%
07-118 SAN ANDRÉS DURAZNAL	MUNICIPIOS MAYORES	100.00%	-	-	-	100.00%	100.00%
07-119 SANTIAGO EL PINAR	MUNICIPIOS MAYORES	92.88%	-	-	-	90.39%	94.54%
07-120 CAPITÁN LUIS ÁNGEL VIDAL	MUNICIPIOS MAYORES	95.72%	-	-	-	90.56%	99.16%
07-121 RINCÓN CHAMULA SAN PEDRO	MUNICIPIOS MAYORES	95.83%	-	-	-	90.83%	99.16%
07-122 EL PARRAL	MUNICIPIOS MAYORES	46.04%	-	-	-	30.44%	56.45%
07-123 EMILIANO ZAPATA.	MUNICIPIOS MAYORES	96.36%	-	-	-	92.17%	99.16%
07-124 MEZCALAPA	MUNICIPIOS MAYORES	97.09%	-	-	-	95.89%	97.88%
07-126 HONDURAS DE LA SIERRA	MUNICIPIOS MAYORES	21.35%	-	-	-	38.06%	10.20%
COMITÉ DE AGUA POTABLE Y ALCANTARILLADO DEL MUNICIPIO DE TAPACHULA	PARAMUNICIPALES MAYORES	100.00%	-	-	-	100.00%	-





RESULTADOS DEL PERIODO 2 DE 2022  
CHIAPAS

NOMBRE DEL ENTE PÚBLICO	CLASIFICACIÓN DEL ENTE EN SEVAC	RESULTADO GLOBAL	A. REGISTROS CONTABLES	B. REGISTROS PRESUPUESTALES	C. REGISTROS ADMINISTRATIVOS	D. TRANSPARENCIA	E. CUENTA PÚBLICA MUNICIPAL (MIF)
COMITÉ DE AGUA POTABLE Y ALCANTARILLADO MUNICIPAL DE COMITÁN DE DOMÍNGUEZ	PARAMUNICIPALES MAYORES	100.00%	-	-	-	100.00%	-
SISTEMA DE AGUA POTABLE Y ALCANTARILLADO MUNICIPAL DE ANGEL ALBINO CORZO	PARAMUNICIPALES MAYORES	100.00%	-	-	-	100.00%	-
SISTEMA DE AGUA POTABLE Y ALCANTARILLADO MUNICIPAL DE ARRIAGA	PARAMUNICIPALES MAYORES	100.00%	-	-	-	100.00%	-
SISTEMA DE AGUA POTABLE Y ALCANTARILLADO MUNICIPAL DE BERRIOZÁBAL	PARAMUNICIPALES MAYORES	100.00%	-	-	-	100.00%	-
SISTEMA DE AGUA POTABLE Y ALCANTARILLADO MUNICIPAL DE CHIAPA DE CORZO	PARAMUNICIPALES MAYORES	100.00%	-	-	-	100.00%	-
SISTEMA DE AGUA POTABLE Y ALCANTARILLADO MUNICIPAL DE CINTALAPA DE FIGUEROA	PARAMUNICIPALES MAYORES	93.44%	-	-	-	93.44%	-
SISTEMA DE AGUA POTABLE Y ALCANTARILLADO MUNICIPAL DE FRONTERA HIDALGO	PARAMUNICIPALES MAYORES	100.00%	-	-	-	100.00%	-
SISTEMA DE AGUA POTABLE Y ALCANTARILLADO MUNICIPAL DE HUIXTLA	PARAMUNICIPALES MAYORES	100.00%	-	-	-	100.00%	-
SISTEMA DE AGUA POTABLE Y ALCANTARILLADO MUNICIPAL DE LA TRINITARIA	PARAMUNICIPALES MAYORES	100.00%	-	-	-	100.00%	-
SISTEMA DE AGUA POTABLE Y ALCANTARILLADO MUNICIPAL DE LAS MARGARITAS	PARAMUNICIPALES MAYORES	97.89%	-	-	-	97.89%	-
SISTEMA DE AGUA POTABLE Y ALCANTARILLADO MUNICIPAL DE LAS ROSAS	PARAMUNICIPALES MAYORES	100.00%	-	-	-	100.00%	-
SISTEMA DE AGUA POTABLE Y ALCANTARILLADO MUNICIPAL DE MAPASTEPEC	PARAMUNICIPALES MAYORES	100.00%	-	-	-	100.00%	-
SISTEMA DE AGUA POTABLE Y ALCANTARILLADO MUNICIPAL DE MOTOZINTLA	PARAMUNICIPALES MAYORES	96.56%	-	-	-	96.56%	-
SISTEMA DE AGUA POTABLE Y ALCANTARILLADO MUNICIPAL DE OCOSINGO	PARAMUNICIPALES MAYORES	65.56%	-	-	-	65.56%	-
SISTEMA DE AGUA POTABLE Y ALCANTARILLADO MUNICIPAL DE OCOZOCOAUTLA DE ESPINOSA	PARAMUNICIPALES MAYORES	90.22%	-	-	-	90.22%	-
SISTEMA DE AGUA POTABLE Y ALCANTARILLADO MUNICIPAL DE PALENQUE	PARAMUNICIPALES MAYORES	100.00%	-	-	-	100.00%	-
SISTEMA DE AGUA POTABLE Y ALCANTARILLADO MUNICIPAL DE PICHUCALCO	PARAMUNICIPALES MAYORES	100.00%	-	-	-	100.00%	-
SISTEMA DE AGUA POTABLE Y ALCANTARILLADO MUNICIPAL DE PIJIJAPAN	PARAMUNICIPALES MAYORES	100.00%	-	-	-	100.00%	-
SISTEMA DE AGUA POTABLE Y ALCANTARILLADO MUNICIPAL DE REFORMA	PARAMUNICIPALES MAYORES	100.00%	-	-	-	100.00%	-
SISTEMA DE AGUA POTABLE Y ALCANTARILLADO MUNICIPAL DE SAN CRISTÓBAL DE LAS CASAS	PARAMUNICIPALES MAYORES	100.00%	-	-	-	100.00%	-
SISTEMA DE AGUA POTABLE Y ALCANTARILLADO MUNICIPAL DE SUCHIATE	PARAMUNICIPALES MAYORES	82.22%	-	-	-	82.22%	-
SISTEMA DE AGUA POTABLE Y ALCANTARILLADO MUNICIPAL DE TONALÁ	PARAMUNICIPALES MAYORES	100.00%	-	-	-	100.00%	-
SISTEMA DE AGUA POTABLE Y ALCANTARILLADO MUNICIPAL DE TUXTLA CHICO	PARAMUNICIPALES MAYORES	100.00%	-	-	-	100.00%	-
SISTEMA DE AGUA POTABLE Y ALCANTARILLADO MUNICIPAL DE VENUSTIANO CARRANZA	PARAMUNICIPALES MAYORES	84.11%	-	-	-	84.11%	-
SISTEMA DE AGUA POTABLE Y ALCANTARILLADO MUNICIPAL DE VILLA COMALTITLÁN	PARAMUNICIPALES MAYORES	77.78%	-	-	-	77.78%	-
SISTEMA DE AGUA POTABLE Y ALCANTARILLADO MUNICIPAL DE VILLAFLORES	PARAMUNICIPALES MAYORES	100.00%	-	-	-	100.00%	-
SISTEMA DE AGUA POTABLE Y ALCANTARILLADO MUNICIPAL DE YAJALÓN	PARAMUNICIPALES MAYORES	100.00%	-	-	-	100.00%	-
SISTEMA MUNICIPAL DE AGUA POTABLE Y ALCANTARILLADO DE TUXTLA GÜTIERREZ	PARAMUNICIPALES MAYORES	100.00%	-	-	-	100.00%	-



RESULTADOS DEL PERIODO 2 DE 2022  
CHIHUAHUA

NOMBRE DEL ENTE PÚBLICO	CLASIFICACIÓN DEL ENTE EN SEVAC	RESULTADO GLOBAL	A. REGISTROS CONTABLES	B. REGISTROS PRESUPUESTALES	C. REGISTROS ADMINISTRATIVOS	D. TRANSPARENCIA	E. CUENTA PÚBLICA MUNICIPAL (MIF)
SECRETARÍA DE HACIENDA DEL ESTADO DE CHIHUAHUA	PODER EJECUTIVO ESTATAL	94.57%	-	-	-	100.00%	90.96%
AUDITORÍA SUPERIOR DEL ESTADO DE CHIHUAHUA	PODERES Y AUTÓNOMOS	100.00%	-	-	-	100.00%	-
COMISIÓN ESTATAL DE LOS DERECHOS HUMANOS DE CHIHUAHUA	PODERES Y AUTÓNOMOS	83.00%	-	-	-	83.00%	-
H. CONGRESO DEL ESTADO DE CHIHUAHUA	PODERES Y AUTÓNOMOS	90.00%	-	-	-	90.00%	-
INSTITUTO CHIHUAHUENSE PARA LA TRANSPARENCIA Y ACCESO A LA INFORMACIÓN PÚBLICA	PODERES Y AUTÓNOMOS	62.44%	-	-	-	62.44%	-
INSTITUTO ESTATAL ELECTORAL DE CHIHUAHUA	PODERES Y AUTÓNOMOS	93.33%	-	-	-	93.33%	-
TRIBUNAL ESTATAL ELECTORAL DE CHIHUAHUA	PODERES Y AUTÓNOMOS	100.00%	-	-	-	100.00%	-
TRIBUNAL SUPERIOR DE JUSTICIA DEL ESTADO DE CHIHUAHUA	PODERES Y AUTÓNOMOS	100.00%	-	-	-	100.00%	-
COLEGIO DE EDUCACIÓN PROFESIONAL TÉCNICA DEL ESTADO DE CHIHUAHUA	PARAESTATALES	88.89%	-	-	-	88.89%	-
COLEGIO DE ESTUDIOS CIENTÍFICOS Y TECNOLÓGICOS DEL ESTADO DE CHIHUAHUA	PARAESTATALES	100.00%	-	-	-	100.00%	-
DESARROLLO INTEGRAL DE LA FAMILIA DEL ESTADO DE CHIHUAHUA	PARAESTATALES	100.00%	-	-	-	100.00%	-
EL COLEGIO DE CHIHUAHUA	PARAESTATALES	73.78%	-	-	-	73.78%	-
FOMENTO Y DESARROLLO ARTESANAL DEL ESTADO DE CHIHUAHUA	PARAESTATALES	85.63%	-	-	-	85.63%	-
INSTITUTO CHIHUAHUENSE DE LA JUVENTUD	PARAESTATALES	100.00%	-	-	-	100.00%	-
INSTITUTO CHIHUAHUENSE DE LAS MUJERES	PARAESTATALES	100.00%	-	-	-	100.00%	-
INSTITUTO CHIHUAHUENSE DE SALUD	PARAESTATALES	0.00%	-	-	-	0.00%	-
INSTITUTO CHIHUAHUENSE DEL DEPORTE Y CULTURA FÍSICA	PARAESTATALES	80.00%	-	-	-	80.00%	-
INSTITUTO DE APOYO AL DESARROLLO TECNOLÓGICO	PARAESTATALES	92.89%	-	-	-	92.89%	-
INSTITUTO DE CAPACITACIÓN PARA EL TRABAJO DEL ESTADO DE CHIHUAHUA	PARAESTATALES	100.00%	-	-	-	100.00%	-
INSTITUTO DE INNOVACIÓN Y COMPETITIVIDAD	PARAESTATALES	93.00%	-	-	-	93.00%	-
JUNTA CENTRAL DE AGUA Y SANEAMIENTO DEL ESTADO DE CHIHUAHUA	PARAESTATALES	100.00%	-	-	-	100.00%	-
JUNTA MUNICIPAL DE AGUA Y SANEAMIENTO ASCENSIÓN	PARAESTATALES	88.00%	-	-	-	88.00%	-
JUNTA MUNICIPAL DE AGUA Y SANEAMIENTO CASAS GRANDES	PARAESTATALES	80.67%	-	-	-	80.67%	-
JUNTA MUNICIPAL DE AGUA Y SANEAMIENTO CUAUHTÉMOC	PARAESTATALES	92.00%	-	-	-	92.00%	-
JUNTA MUNICIPAL DE AGUA Y SANEAMIENTO DE AHUMADA	PARAESTATALES	82.00%	-	-	-	82.00%	-
JUNTA MUNICIPAL DE AGUA Y SANEAMIENTO DE ALDAMA	PARAESTATALES	100.00%	-	-	-	100.00%	-
JUNTA MUNICIPAL DE AGUA Y SANEAMIENTO DE CAMARGO	PARAESTATALES	93.33%	-	-	-	93.33%	-
JUNTA MUNICIPAL DE AGUA Y SANEAMIENTO DE CHIHUAHUA	PARAESTATALES	100.00%	-	-	-	100.00%	-
JUNTA MUNICIPAL DE AGUA Y SANEAMIENTO DE VALLE DE ALLENDE	PARAESTATALES	0.00%	-	-	-	0.00%	-
JUNTA MUNICIPAL DE AGUA Y SANEAMIENTO GUACHOCHI	PARAESTATALES	0.00%	-	-	-	0.00%	-



RESULTADOS DEL PERIODO 2 DE 2022  
CHIHUAHUA

NOMBRE DEL ENTE PÚBLICO	CLASIFICACIÓN DEL ENTE EN SEVAC	RESULTADO GLOBAL	A. REGISTROS CONTABLES	B. REGISTROS PRESUPUESTALES	C. REGISTROS ADMINISTRATIVOS	D. TRANSPARENCIA	E. CUENTA PÚBLICA MUNICIPAL (MIF)
JUNTA MUNICIPAL DE AGUA Y SANEAMIENTO GUERRERO	PARAESTATALES	100.00%	-	-	-	100.00%	-
JUNTA MUNICIPAL DE AGUA Y SANEAMIENTO HIDALGO DEL PARRAL	PARAESTATALES	100.00%	-	-	-	100.00%	-
JUNTA MUNICIPAL DE AGUA Y SANEAMIENTO IGNACIO ZARAGOZA	PARAESTATALES	0.00%	-	-	-	0.00%	-
JUNTA MUNICIPAL DE AGUA Y SANEAMIENTO JIMÉNEZ	PARAESTATALES	100.00%	-	-	-	100.00%	-
JUNTA MUNICIPAL DE AGUA Y SANEAMIENTO JUÁREZ	PARAESTATALES	91.56%	-	-	-	91.56%	-
JUNTA MUNICIPAL DE AGUA Y SANEAMIENTO MADERA	PARAESTATALES	100.00%	-	-	-	100.00%	-
JUNTA MUNICIPAL DE AGUA Y SANEAMIENTO MEOQUI	PARAESTATALES	100.00%	-	-	-	100.00%	-
JUNTA MUNICIPAL DE AGUA Y SANEAMIENTO NVO. CASAS GRANDES	PARAESTATALES	100.00%	-	-	-	100.00%	-
JUNTA MUNICIPAL DE AGUA Y SANEAMIENTO OJINAGA	PARAESTATALES	100.00%	-	-	-	100.00%	-
JUNTA MUNICIPAL DE AGUA Y SANEAMIENTO PRAXEDIS G. GUERRERO	PARAESTATALES	90.00%	-	-	-	90.00%	-
JUNTA MUNICIPAL DE AGUA Y SANEAMIENTO ROSALES	PARAESTATALES	57.08%	-	-	-	57.08%	-
JUNTA MUNICIPAL DE AGUA Y SANEAMIENTO SAN FCO. DEL ORO	PARAESTATALES	0.00%	-	-	-	0.00%	-
JUNTA MUNICIPAL DE AGUA Y SANEAMIENTO SAUCILLO	PARAESTATALES	90.00%	-	-	-	90.00%	-
JUNTA RURAL DE AGUA POTABLE DE BENITO JUÁREZ	PARAESTATALES	92.00%	-	-	-	92.00%	-
JUNTA RURAL DE AGUA POTABLE DE COL. HIDALGO	PARAESTATALES	99.00%	-	-	-	99.00%	-
JUNTA RURAL DE AGUA POTABLE DE EJIDO CONSTITUCIÓN	PARAESTATALES	68.22%	-	-	-	68.22%	-
JUNTA RURAL DE AGUA POTABLE DE EL PORVENIR	PARAESTATALES	0.00%	-	-	-	0.00%	-
JUNTA RURAL DE AGUA POTABLE Y ALCANTARILLADO DE ANÁHUAC	PARAESTATALES	100.00%	-	-	-	100.00%	-
JUNTA RURAL DE AGUA Y SANEAMIENTO DE ÁLVARO OBREGÓN	PARAESTATALES	0.00%	-	-	-	0.00%	-
JUNTA RURAL DE AGUA Y SANEAMIENTO DE CREEL	PARAESTATALES	51.00%	-	-	-	51.00%	-
JUNTA RURAL DE AGUA Y SANEAMIENTO DE LÓPEZ MATEOS	PARAESTATALES	81.58%	-	-	-	81.58%	-
JUNTA RURAL DE AGUA Y SANEAMIENTO DE NAICA	PARAESTATALES	88.00%	-	-	-	88.00%	-
JUNTA RURAL DE AGUA Y SANEAMIENTO DE PTO. PALOMAS	PARAESTATALES	68.00%	-	-	-	68.00%	-
JUNTA RURAL DE AGUA Y SANEAMIENTO DE SAN JUANITO	PARAESTATALES	100.00%	-	-	-	100.00%	-
JUNTA RURAL DE AGUA Y SANEAMIENTO LÁZARO CÁRDENAS	PARAESTATALES	100.00%	-	-	-	100.00%	-
PENSIONES CIVILES DEL ESTADO DE CHIHUAHUA	PARAESTATALES	100.00%	-	-	-	100.00%	-
PROMOTORA PARA EL DESARROLLO ECONÓMICO DE CHIHUAHUA	PARAESTATALES	90.00%	-	-	-	90.00%	-
SECRETARÍA EJECUTIVA DEL SISTEMA ESTATAL ANTICORRUPCIÓN	PARAESTATALES	100.00%	-	-	-	100.00%	-
SERVICIOS EDUCATIVOS DEL ESTADO DE CHIHUAHUA	PARAESTATALES	100.00%	-	-	-	100.00%	-



RESULTADOS DEL PERIODO 2 DE 2022  
CHIHUAHUA

NOMBRE DEL ENTE PÚBLICO	CLASIFICACIÓN DEL ENTE EN SEVAC	RESULTADO GLOBAL	A. REGISTROS CONTABLES	B. REGISTROS PRESUPUESTALES	C. REGISTROS ADMINISTRATIVOS	D. TRANSPARENCIA	E. CUENTA PÚBLICA MUNICIPAL (MIF)
SUBSISTEMA DE PREPARATORIA ABIERTA	PARAESTATALES	100.00%	-	-	-	100.00%	-
UNIVERSIDAD AUTÓNOMA DE CHIHUAHUA	PARAESTATALES	100.00%	-	-	-	100.00%	-
UNIVERSIDAD PEDAGÓGICA NACIONAL DEL ESTADO DE CHIHUAHUA	PARAESTATALES	100.00%	-	-	-	100.00%	-
UNIVERSIDAD POLITÉCNICA DE CHIHUAHUA	PARAESTATALES	100.00%	-	-	-	100.00%	-
UNIVERSIDAD TECNOLÓGICA DE CHIHUAHUA	PARAESTATALES	80.00%	-	-	-	80.00%	-
UNIVERSIDAD TECNOLÓGICA DE CIUDAD JUÁREZ	PARAESTATALES	66.33%	-	-	-	66.33%	-
UNIVERSIDAD TECNOLÓGICA DE LA BABÍCORA	PARAESTATALES	87.50%	-	-	-	87.50%	-
UNIVERSIDAD TECNOLÓGICA DE LA TARAHUMARA	PARAESTATALES	65.11%	-	-	-	65.11%	-
UNIVERSIDAD TECNOLÓGICA DE PARRAL	PARAESTATALES	68.13%	-	-	-	68.13%	-
08-009 BOCOYNA	MUNICIPIOS MAYORES	0.00%	-	-	-	0.00%	0.00%
08-011 CAMARGO	MUNICIPIOS MAYORES	65.91%	-	-	-	67.34%	64.96%
08-017 CUAUHTÉMOC	MUNICIPIOS MAYORES	61.45%	-	-	-	59.72%	62.59%
08-019 CHIHUAHUA	MUNICIPIOS MAYORES	76.72%	-	-	-	60.89%	87.28%
08-021 DELICIAS	MUNICIPIOS MAYORES	97.87%	-	-	-	94.93%	99.83%
08-027 GUACHOCHI	MUNICIPIOS MAYORES	72.17%	-	-	-	67.79%	75.08%
08-029 GUADALUPE Y CALVO	MUNICIPIOS MAYORES	58.54%	-	-	-	4.44%	94.60%
08-031 GUERRERO	MUNICIPIOS MAYORES	51.01%	-	-	-	54.51%	48.67%
08-032 HIDALGO DEL PARRAL	MUNICIPIOS MAYORES	0.00%	-	-	-	0.00%	0.00%
08-036 JIMÉNEZ	MUNICIPIOS MAYORES	91.28%	-	-	-	86.87%	94.23%
08-037 JUÁREZ	MUNICIPIOS MAYORES	94.88%	-	-	-	100.00%	91.46%
08-040 MADERA	MUNICIPIOS MAYORES	82.63%	-	-	-	92.17%	76.27%
08-045 MEOQUI	MUNICIPIOS MAYORES	71.17%	-	-	-	64.85%	75.38%
08-050 NUEVO CASAS GRANDES	MUNICIPIOS MAYORES	72.30%	-	-	-	84.83%	63.95%
08-052 OJINAGA	MUNICIPIOS MAYORES	60.44%	-	-	-	71.61%	52.99%
08-062 SAUCILLO	MUNICIPIOS MAYORES	67.07%	-	-	-	79.92%	58.50%
CONSEJO MUNICIPAL DE ESTACIONOMETROS DE CAMARGO CHIHUAHUA	PARAMUNICIPALES MAYORES	17.88%	-	-	-	17.88%	-
INSTITUTO DE CULTURA DEL MUNICIPIO DE CHIHUAHUA	PARAMUNICIPALES MAYORES	100.00%	-	-	-	100.00%	-
INSTITUTO MUNICIPAL DE CULTURA FISICA Y DEPORTE DE CHIHUAHUA	PARAMUNICIPALES MAYORES	100.00%	-	-	-	100.00%	-
INSTITUTO MUNICIPAL DE INVESTIGACION Y PLANEACION DE JUÁREZ	PARAMUNICIPALES MAYORES	92.00%	-	-	-	92.00%	-

NOMBRE DEL ENTE PÚBLICO	CLASIFICACIÓN DEL ENTE EN SEVAC	RESULTADO GLOBAL	A. REGISTROS CONTABLES	B. REGISTROS PRESUPUESTALES	C. REGISTROS ADMINISTRATIVOS	D. TRANSPARENCIA	E. CUENTA PÚBLICA MUNICIPAL (MIF)
INSTITUTO MUNICIPAL DE LAS MUJERES DE CHIHUAHUA	PARAMUNICIPALES MAYORES	100.00%	-	-	-	100.00%	-
INSTITUTO MUNICIPAL DE LAS MUJERES DE JUÁREZ	PARAMUNICIPALES MAYORES	61.33%	-	-	-	61.33%	-
INSTITUTO MUNICIPAL DE PENSIONES DE CHIHUAHUA	PARAMUNICIPALES MAYORES	90.00%	-	-	-	90.00%	-
INSTITUTO MUNICIPAL DE PREVENCIÓN Y ATENCIÓN A LA SALUD	PARAMUNICIPALES MAYORES	95.63%	-	-	-	95.63%	-
OPERADORA MUNICIPAL DE ESTACIONAMIENTOS DE JUÁREZ	PARAMUNICIPALES MAYORES	81.90%	-	-	-	81.90%	-
RASTRO CUAUHEMOC TIF	PARAMUNICIPALES MAYORES	48.89%	-	-	-	48.89%	-
SISTEMA DE URBANIZACIÓN MUNICIPAL ADICIONAL DE JUÁREZ	PARAMUNICIPALES MAYORES	90.00%	-	-	-	90.00%	-
SISTEMA PARA EL DESARROLLO INTEGRAL DE LA FAMILIA DEL MUNICIPIO DE CUAUHTÉMOC	PARAMUNICIPALES MAYORES	0.00%	-	-	-	0.00%	-
SISTEMA PARA EL DESARROLLO INTEGRAL DE LA FAMILIA DEL MUNICIPIO DE JUAREZ	PARAMUNICIPALES MAYORES	100.00%	-	-	-	100.00%	-
08-001 AHUMADA	MUNICIPIOS MENORES	0.00%	-	-	-	0.00%	0.00%
08-002 ALDAMA	MUNICIPIOS MENORES	67.22%	-	-	-	71.75%	64.21%
08-003 ALLENDE	MUNICIPIOS MENORES	0.00%	-	-	-	0.00%	0.00%
08-004 AQUILES SERDÁN	MUNICIPIOS MENORES	51.64%	-	-	-	58.75%	46.90%
08-005 ASCENSION	MUNICIPIOS MENORES	0.00%	-	-	-	0.00%	0.00%
08-006 BACHÍNIVA	MUNICIPIOS MENORES	7.82%	-	-	-	15.56%	2.67%
08-007 BALLEZA	MUNICIPIOS MENORES	61.00%	-	-	-	13.75%	92.51%
08-008 BATOPILAS	MUNICIPIOS MENORES	0.00%	-	-	-	0.00%	0.00%
08-010 BUENAVENTURA	MUNICIPIOS MENORES	13.91%	-	-	-	29.78%	3.33%
08-012 CARICHÍ	MUNICIPIOS MENORES	0.00%	-	-	-	0.00%	0.00%
08-013 CASAS GRANDES	MUNICIPIOS MENORES	87.43%	-	-	-	77.75%	93.88%
08-014 CORONADO	MUNICIPIOS MENORES	0.00%	-	-	-	0.00%	0.00%
08-015 COYAME DEL SOTOL	MUNICIPIOS MENORES	34.10%	-	-	-	17.50%	45.17%
08-016 LA CRUZ	MUNICIPIOS MENORES	12.53%	-	-	-	31.33%	0.00%
08-018 CUSHUIRIACHI	MUNICIPIOS MENORES	0.00%	-	-	-	0.00%	0.00%
08-020 CHÍNIPAS	MUNICIPIOS MENORES	0.00%	-	-	-	0.00%	0.00%
08-022 DR. BELISARIO DOMÍNGUEZ	MUNICIPIOS MENORES	49.20%	-	-	-	46.00%	51.33%
08-023 GALEANA	MUNICIPIOS MENORES	29.60%	-	-	-	71.00%	2.00%
08-024 SANTA ISABEL	MUNICIPIOS MENORES	70.50%	-	-	-	63.56%	75.13%
08-025 GÓMEZ FARÍAS	MUNICIPIOS MENORES	0.00%	-	-	-	0.00%	0.00%



RESULTADOS DEL PERIODO 2 DE 2022  
CHIHUAHUA

NOMBRE DEL ENTE PÚBLICO	CLASIFICACIÓN DEL ENTE EN SEVAC	RESULTADO GLOBAL	A. REGISTROS CONTABLES	B. REGISTROS PRESUPUESTALES	C. REGISTROS ADMINISTRATIVOS	D. TRANSPARENCIA	E. CUENTA PÚBLICA MUNICIPAL (MIF)
08-026 GRAN MORELOS	MUNICIPIOS MENORES	0.00%	-	-	-	0.00%	0.00%
08-028 GUADALUPE	MUNICIPIOS MENORES	49.43%	-	-	-	43.44%	53.43%
08-030 GUAZAPARES	MUNICIPIOS MENORES	31.57%	-	-	-	35.22%	29.13%
08-033 HUEJOTITÁN	MUNICIPIOS MENORES	0.00%	-	-	-	0.00%	0.00%
08-034 IGNACIO ZARAGOZA	MUNICIPIOS MENORES	72.33%	-	-	-	36.44%	96.25%
08-035 JANOS	MUNICIPIOS MENORES	0.00%	-	-	-	0.00%	0.00%
08-038 JULIMES	MUNICIPIOS MENORES	53.20%	-	-	-	15.00%	78.67%
08-039 LÓPEZ	MUNICIPIOS MENORES	3.20%	-	-	-	8.00%	0.00%
08-041 MAGUARICHI	MUNICIPIOS MENORES	0.00%	-	-	-	0.00%	0.00%
08-042 MANUEL BENAVIDES	MUNICIPIOS MENORES	0.00%	-	-	-	0.00%	0.00%
08-043 MATACHÍ	MUNICIPIOS MENORES	0.00%	-	-	-	0.00%	0.00%
08-044 MATAMOROS	MUNICIPIOS MENORES	2.40%	-	-	-	0.00%	4.00%
08-046 MORELOS	MUNICIPIOS MENORES	0.00%	-	-	-	0.00%	0.00%
08-047 MORIS	MUNICIPIOS MENORES	10.31%	-	-	-	25.78%	0.00%
08-048 NAMIQUIPA	MUNICIPIOS MENORES	69.44%	-	-	-	76.44%	64.77%
08-049 NONOAVA	MUNICIPIOS MENORES	57.94%	-	-	-	30.56%	76.20%
08-051 OCAMPO	MUNICIPIOS MENORES	54.05%	-	-	-	43.22%	61.27%
08-053 PRAXEDIS G. GUERRERO	MUNICIPIOS MENORES	80.51%	-	-	-	52.78%	99.00%
08-054 RIVA PALACIO	MUNICIPIOS MENORES	55.54%	-	-	-	63.11%	50.49%
08-055 ROSALES	MUNICIPIOS MENORES	1.60%	-	-	-	4.00%	0.00%
08-056 ROSARIO	MUNICIPIOS MENORES	55.70%	-	-	-	50.00%	59.50%
08-057 SAN FRANCISCO DE BORJA	MUNICIPIOS MENORES	0.00%	-	-	-	0.00%	0.00%
08-058 SAN FRANCISCO DE CONCHOS	MUNICIPIOS MENORES	78.75%	-	-	-	86.50%	73.59%
08-059 SAN FRANCISCO DEL ORO	MUNICIPIOS MENORES	43.24%	-	-	-	23.33%	56.51%
08-060 SANTA BÁRBARA	MUNICIPIOS MENORES	0.00%	-	-	-	0.00%	0.00%
08-061 SATEVÓ	MUNICIPIOS MENORES	61.30%	-	-	-	62.25%	60.66%
08-063 TEMÓSACHIC	MUNICIPIOS MENORES	0.00%	-	-	-	0.00%	0.00%
08-064 EL TULE	MUNICIPIOS MENORES	65.72%	-	-	-	50.00%	76.20%
08-065 URIQUE	MUNICIPIOS MENORES	0.00%	-	-	-	0.00%	0.00%



RESULTADOS DEL PERIODO 2 DE 2022  
CHIHUAHUA

NOMBRE DEL ENTE PÚBLICO	CLASIFICACIÓN DEL ENTE EN SEVAC	RESULTADO GLOBAL	A. REGISTROS CONTABLES	B. REGISTROS PRESUPUESTALES	C. REGISTROS ADMINISTRATIVOS	D. TRANSPARENCIA	E. CUENTA PÚBLICA MUNICIPAL (MIF)
08-066 URUACHI	MUNICIPIOS MENORES	16.13%	-	-	-	40.33%	0.00%
08-067 VALLE DE ZARAGOZA	MUNICIPIOS MENORES	54.85%	-	-	-	51.00%	57.42%



RESULTADOS DEL PERIODO 2 DE 2022  
CIUDAD DE MÉXICO

NOMBRE DEL ENTE PÚBLICO	CLASIFICACIÓN DEL ENTE EN SEVAC	RESULTADO GLOBAL	A. REGISTROS CONTABLES	B. REGISTROS PRESUPUESTALES	C. REGISTROS ADMINISTRATIVOS	D. TRANSPARENCIA	E. CUENTA PÚBLICA MUNICIPAL (MIF)
SECRETARÍA DE ADMINISTRACIÓN Y FINANZAS DE LA CIUDAD DE MÉXICO	PODER EJECUTIVO ESTATAL	100.00%	-	-	-	100.00%	100.00%
AUDITORÍA SUPERIOR DE LA CIUDAD DE MÉXICO	PODERES Y AUTÓNOMOS	100.00%	-	-	-	100.00%	-
COMISIÓN DE DERECHOS HUMANOS DE LA CIUDAD DE MÉXICO	PODERES Y AUTÓNOMOS	100.00%	-	-	-	100.00%	-
CONGRESO DE LA CIUDAD DE MÉXICO	PODERES Y AUTÓNOMOS	100.00%	-	-	-	100.00%	-
CONSEJO DE EVALUACIÓN DE LA CIUDAD DE MÉXICO	PODERES Y AUTÓNOMOS	100.00%	-	-	-	100.00%	-
CONSEJO DE LA JUDICATURA DE LA CIUDAD DE MÉXICO	PODERES Y AUTÓNOMOS	100.00%	-	-	-	100.00%	-
FISCALÍA GENERAL DE JUSTICIA DE LA CIUDAD DE MÉXICO	PODERES Y AUTÓNOMOS	43.00%	-	-	-	43.00%	-
INSTITUTO DE TRANSPARENCIA, ACCESO A LA INFORMACIÓN PÚBLICA, PROTECCIÓN DE DATOS PERSONALES Y RENDICIÓN DE CUENTAS DE LA CIUDAD DE MÉXICO	PODERES Y AUTÓNOMOS	100.00%	-	-	-	100.00%	-
INSTITUTO ELECTORAL DE LA CIUDAD DE MÉXICO	PODERES Y AUTÓNOMOS	100.00%	-	-	-	100.00%	-
JUNTA LOCAL DE CONCILIACIÓN Y ARBITRAJE DE LA CIUDAD DE MÉXICO	PODERES Y AUTÓNOMOS	73.60%	-	-	-	73.60%	-
TRIBUNAL DE JUSTICIA ADMINISTRATIVA DE LA CIUDAD DE MÉXICO	PODERES Y AUTÓNOMOS	100.00%	-	-	-	100.00%	-
TRIBUNAL ELECTORAL DE LA CIUDAD DE MÉXICO	PODERES Y AUTÓNOMOS	100.00%	-	-	-	100.00%	-
TRIBUNAL SUPERIOR DE JUSTICIA DE LA CIUDAD DE MÉXICO	PODERES Y AUTÓNOMOS	100.00%	-	-	-	100.00%	-
UNIVERSIDAD AUTÓNOMA DE LA CIUDAD DE MÉXICO	PODERES Y AUTÓNOMOS	100.00%	-	-	-	100.00%	-
CAJA DE PREVISIÓN DE LA POLICÍA AUXILIAR DEL DISTRITO FEDERAL	PARAESTATALES	100.00%	-	-	-	100.00%	-
CAJA DE PREVISIÓN DE LA POLICÍA PREVENTIVA DE LA CIUDAD DE MÉXICO	PARAESTATALES	100.00%	-	-	-	100.00%	-
CAJA DE PREVISIÓN PARA TRABAJADORES A LISTA DE RAYA DEL GOBIERNO DE LA CIUDAD DE MÉXICO	PARAESTATALES	100.00%	-	-	-	100.00%	-
COMISIÓN EJECUTIVA DE ATENCIÓN A VÍCTIMAS DE LA CIUDAD DE MÉXICO	PARAESTATALES	100.00%	-	-	-	100.00%	-
CONSEJO PARA PREVENIR Y ELIMINAR LA DISCRIMINACIÓN DE LA CIUDAD DE MÉXICO	PARAESTATALES	100.00%	-	-	-	100.00%	-
CORPORACIÓN MEXICANA DE IMPRESIÓN, S.A. DE C.V.	PARAESTATALES	100.00%	-	-	-	100.00%	-
ESCUELA DE ADMINISTRACIÓN PÚBLICA DE LA CIUDAD DE MÉXICO	PARAESTATALES	100.00%	-	-	-	100.00%	-
FIDEICOMISO CENTRO HISTÓRICO DE LA CIUDAD DE MÉXICO	PARAESTATALES	100.00%	-	-	-	100.00%	-
FIDEICOMISO DE RECUPERACION CREDITICIA DE LA CIUDAD DE MEXICO (FIDERE)	PARAESTATALES	100.00%	-	-	-	100.00%	-
FONDO DE DESARROLLO ECONÓMICO DEL DISTRITO FEDERAL	PARAESTATALES	100.00%	-	-	-	100.00%	-
FONDO MIXTO DE PROMOCIÓN TURÍSTICA DE LA CIUDAD DE MÉXICO	PARAESTATALES	66.67%	-	-	-	66.67%	-
FONDO PARA EL DESARROLLO ECONÓMICO Y SOCIAL DE LA CIUDAD DE MÉXICO	PARAESTATALES	100.00%	-	-	-	100.00%	-
FONDO PARA EL DESARROLLO SOCIAL DE LA CIUDAD DE MÉXICO	PARAESTATALES	100.00%	-	-	-	100.00%	-
HEROICO CUERPO DE BOMBEROS DE LA CIUDAD DE MÉXICO	PARAESTATALES	86.00%	-	-	-	86.00%	-
INSTITUTO DE CAPACITACIÓN PARA EL TRABAJO DE LA CIUDAD DE MÉXICO	PARAESTATALES	97.97%	-	-	-	97.97%	-





RESULTADOS DEL PERIODO 2 DE 2022  
CIUDAD DE MÉXICO

NOMBRE DEL ENTE PÚBLICO	CLASIFICACIÓN DEL ENTE EN SEVAC	RESULTADO GLOBAL	A. REGISTROS CONTABLES	B. REGISTROS PRESUPUESTALES	C. REGISTROS ADMINISTRATIVOS	D. TRANSPARENCIA	E. CUENTA PÚBLICA MUNICIPAL (MIF)
INSTITUTO DE EDUCACIÓN MEDIA SUPERIOR DE LA CIUDAD DE MÉXICO	PARAESTATALES	100.00%	-	-	-	100.00%	-
INSTITUTO DE LA JUVENTUD DE LA CIUDAD DE MÉXICO	PARAESTATALES	100.00%	-	-	-	100.00%	-
INSTITUTO DE LAS PERSONAS CON DISCAPACIDAD DE LA CIUDAD DE MÉXICO	PARAESTATALES	100.00%	-	-	-	100.00%	-
INSTITUTO DE PLANEACIÓN DEMOCRÁTICA Y PROSPECTIVA DE LA CIUDAD DE MÉXICO	PARAESTATALES	39.44%	-	-	-	39.44%	-
INSTITUTO DE VERIFICACIÓN ADMINISTRATIVA DE LA CIUDAD DE MÉXICO	PARAESTATALES	99.22%	-	-	-	99.22%	-
INSTITUTO DE VIVIENDA DE LA CIUDAD DE MÉXICO	PARAESTATALES	100.00%	-	-	-	100.00%	-
INSTITUTO DEL DEPORTE DE LA CIUDAD DE MÉXICO	PARAESTATALES	97.20%	-	-	-	97.20%	-
INSTITUTO LOCAL DE LA INFRAESTRUCTURA FÍSICA EDUCATIVA DE LA CIUDAD MÉXICO	PARAESTATALES	48.00%	-	-	-	48.00%	-
INSTITUTO PARA LA ATENCIÓN Y PREVENCIÓN DE LAS ADICCIONES EN LA CIUDAD DE MÉXICO	PARAESTATALES	100.00%	-	-	-	100.00%	-
INSTITUTO PARA LA SEGURIDAD DE LAS CONSTRUCCIONES DEL DISTRITO FEDERAL	PARAESTATALES	100.00%	-	-	-	100.00%	-
MECANISMO DE PROTECCIÓN INTEGRAL DE PERSONAS DEFENSORAS DE DERECHOS HUMANOS Y PERIODISTAS DEL DISTRITO FEDERAL	PARAESTATALES	87.20%	-	-	-	87.20%	-
METROBÚS	PARAESTATALES	100.00%	-	-	-	100.00%	-
PROCURADURÍA AMBIENTAL Y DEL ORDENAMIENTO TERRITORIAL DE LA CIUDAD DE MÉXICO	PARAESTATALES	100.00%	-	-	-	100.00%	-
PROCURADURÍA SOCIAL DE LA CIUDAD DE MÉXICO	PARAESTATALES	71.20%	-	-	-	71.20%	-
RED DE TRANSPORTE DE PASAJEROS DE LA CIUDAD DE MÉXICO	PARAESTATALES	100.00%	-	-	-	100.00%	-
SERVICIO DE TRANSPORTES ELÉCTRICOS DE LA CIUDAD DE MÉXICO	PARAESTATALES	100.00%	-	-	-	100.00%	-
SERVICIOS DE SALUD PÚBLICA DE LA CIUDAD DE MÉXICO	PARAESTATALES	100.00%	-	-	-	100.00%	-
SERVICIOS METROPOLITANOS, S.A. DE C.V.	PARAESTATALES	100.00%	-	-	-	100.00%	-
SISTEMA DE TRANSPORTE COLECTIVO	PARAESTATALES	100.00%	-	-	-	100.00%	-
SISTEMA PARA EL DESARROLLO INTEGRAL DE LA FAMILIA DE LA CIUDAD DE MÉXICO	PARAESTATALES	100.00%	-	-	-	100.00%	-



RESULTADOS DEL PERIODO 2 DE 2022  
COAHUILA DE ZARAGOZA

NOMBRE DEL ENTE PÚBLICO	CLASIFICACIÓN DEL ENTE EN SEVAC	RESULTADO GLOBAL	A. REGISTROS CONTABLES	B. REGISTROS PRESUPUESTALES	C. REGISTROS ADMINISTRATIVOS	D. TRANSPARENCIA	E. CUENTA PÚBLICA MUNICIPAL (MIF)
GOBIERNO DEL ESTADO DE COAHUILA DE ZARAGOZA	PODER EJECUTIVO ESTATAL	98.20%	-	-	-	100.00%	97.00%
AUDITORÍA SUPERIOR DEL ESTADO DE COAHUILA	PODERES Y AUTÓNOMOS	100.00%	-	-	-	100.00%	-
COMISIÓN COAHUILENSE DE CONCILIACIÓN Y ARBITRAJE MÉDICO	PODERES Y AUTÓNOMOS	100.00%	-	-	-	100.00%	-
COMISIÓN DE LOS DERECHOS HUMANOS DEL ESTADO DE COAHUILA DE ZARAGOZA	PODERES Y AUTÓNOMOS	100.00%	-	-	-	100.00%	-
CONGRESO DEL ESTADO INDEPENDIENTE, LIBRE Y SOBERANO DE COAHUILA DE ZARAGOZA	PODERES Y AUTÓNOMOS	96.00%	-	-	-	96.00%	-
FISCALÍA GENERAL DEL ESTADO DE COAHUILA DE ZARAGOZA	PODERES Y AUTÓNOMOS	100.00%	-	-	-	100.00%	-
INSTITUTO COAHUILENSE DE ACCESO A LA INFORMACIÓN PÚBLICA	PODERES Y AUTÓNOMOS	100.00%	-	-	-	100.00%	-
INSTITUTO ELECTORAL DE COAHUILA	PODERES Y AUTÓNOMOS	98.00%	-	-	-	98.00%	-
PODER JUDICIAL DEL ESTADO DE COAHUILA	PODERES Y AUTÓNOMOS	100.00%	-	-	-	100.00%	-
SECRETARÍA EJECUTIVA DEL SISTEMA ANTICORRUPCIÓN DEL ESTADO DE COAHUILA DE ZARAGOZA	PODERES Y AUTÓNOMOS	100.00%	-	-	-	100.00%	-
TRIBUNAL DE JUSTICIA ADMINISTRATIVA DE COAHUILA DE ZARAGOZA	PODERES Y AUTÓNOMOS	100.00%	-	-	-	100.00%	-
TRIBUNAL ELECTORAL DEL ESTADO DE COAHUILA	PODERES Y AUTÓNOMOS	100.00%	-	-	-	100.00%	-
UNIVERSIDAD AUTÓNOMA DE COAHUILA	PODERES Y AUTÓNOMOS	98.00%	-	-	-	98.00%	-
CENTRO DE CONVENCIONES DE TORREÓN	PARAESTATALES	100.00%	-	-	-	100.00%	-
CENTRO DE JUSTICIA Y EMPODERAMIENTO PARA LAS MUJERES DEL ESTADO DE COAHUILA DE ZARAGOZA	PARAESTATALES	100.00%	-	-	-	100.00%	-
COAHUILA RADIO Y TELEVISIÓN	PARAESTATALES	100.00%	-	-	-	100.00%	-
COLEGIO DE BACHILLERES DE COAHUILA	PARAESTATALES	100.00%	-	-	-	100.00%	-
COLEGIO DE EDUCACIÓN PROFESIONAL TÉCNICA DEL ESTADO DE COAHUILA DE ZARAGOZA	PARAESTATALES	100.00%	-	-	-	100.00%	-
COLEGIO DE ESTUDIOS CIENTÍFICOS Y TECNOLÓGICOS DEL ESTADO DE COAHUILA	PARAESTATALES	100.00%	-	-	-	100.00%	-
COMISIÓN EJECUTIVA ESTATAL DE ATENCIÓN A VÍCTIMAS	PARAESTATALES	100.00%	-	-	-	100.00%	-
COMISIÓN ESTATAL DE AGUAS Y SANEAMIENTO DE COAHUILA	PARAESTATALES	98.00%	-	-	-	98.00%	-
COMISIÓN ESTATAL DE VIVIENDA	PARAESTATALES	93.33%	-	-	-	93.33%	-
COMISIÓN ESTATAL PARA LA REGULACIÓN DE LA TENENCIA DE LA TIERRA URBANA Y RÚSTICA EN COAHUILA	PARAESTATALES	100.00%	-	-	-	100.00%	-
CONSEJO ESTATAL DE CIENCIA Y TECNOLOGÍA Y EL FOMENTO A LA INVESTIGACIÓN CIENTÍFICA Y EL DESARROLLO TECNOLÓGICO DEL ESTADO DE COAHUILA	PARAESTATALES	100.00%	-	-	-	100.00%	-
DIRECCIÓN DE PENSIONES DE LOS TRABAJADORES DE LA EDUCACIÓN	PARAESTATALES	100.00%	-	-	-	100.00%	-
FIDEICOMISO PUENTE INTERNACIONAL PIEDRAS NEGRAS II	PARAESTATALES	100.00%	-	-	-	100.00%	-
FONDO DE GARANTÍA A LA PEQUEÑA Y MEDIANA MINERÍA DEL ESTADO DE COAHUILA	PARAESTATALES	97.33%	-	-	-	97.33%	-
FONDO DE LA VIVIENDA PARA LOS TRABAJADORES DE LA EDUCACIÓN AL SERVICIO DEL ESTADO DE COAHUILA DE ZARAGOZA Y SUS MUNICIPIOS	PARAESTATALES	100.00%	-	-	-	100.00%	-
INSTITUTO COAHUILENSE DE LA INFRAESTRUCTURA FÍSICA EDUCATIVA	PARAESTATALES	100.00%	-	-	-	100.00%	-



RESULTADOS DEL PERIODO 2 DE 2022  
COAHUILA DE ZARAGOZA

NOMBRE DEL ENTE PÚBLICO	CLASIFICACIÓN DEL ENTE EN SEVAC	RESULTADO GLOBAL	A. REGISTROS CONTABLES	B. REGISTROS PRESUPUESTALES	C. REGISTROS ADMINISTRATIVOS	D. TRANSPARENCIA	E. CUENTA PÚBLICA MUNICIPAL (MIF)
INSTITUTO COAHUILENSE DE LAS PERSONAS ADULTAS MAYORES	PARAESTATALES	100.00%	-	-	-	100.00%	-
INSTITUTO DE CAPACITACIÓN PARA EL TRABAJO DEL ESTADO DE COAHUILA	PARAESTATALES	100.00%	-	-	-	100.00%	-
INSTITUTO DE PENSIONES PARA LOS TRABAJADORES AL SERVICIO DEL ESTADO	PARAESTATALES	100.00%	-	-	-	100.00%	-
INSTITUTO DE SERVICIO MÉDICO DE LOS TRABAJADORES DE LA EDUCACIÓN DEL ESTADO DE COAHUILA	PARAESTATALES	100.00%	-	-	-	100.00%	-
INSTITUTO DE SERVICIOS DE SALUD, REHABILITACIÓN Y EDUCACIÓN ESPECIAL E INTEGRAL DEL ESTADO DE COAHUILA	PARAESTATALES	100.00%	-	-	-	100.00%	-
INSTITUTO ESTATAL DE EDUCACIÓN PARA ADULTOS	PARAESTATALES	100.00%	-	-	-	100.00%	-
INSTITUTO ESTATAL DEL DEPORTE DE COAHUILA DE ZARAGOZA	PARAESTATALES	96.00%	-	-	-	96.00%	-
INSTITUTO REGISTRAL Y CATASTRAL DEL ESTADO DE COAHUILA DE ZARAGOZA	PARAESTATALES	100.00%	-	-	-	100.00%	-
INSTITUTO TECNOLÓGICO DE ESTUDIOS SUPERIORES DE LA REGIÓN CARBONÍFERA	PARAESTATALES	100.00%	-	-	-	100.00%	-
INSTITUTO TECNOLÓGICO SUPERIOR DE CIUDAD ACUÑA	PARAESTATALES	100.00%	-	-	-	100.00%	-
INSTITUTO TECNOLÓGICO SUPERIOR DE MONCLOVA	PARAESTATALES	100.00%	-	-	-	100.00%	-
INSTITUTO TECNOLÓGICO SUPERIOR DE MÚZQUIZ	PARAESTATALES	100.00%	-	-	-	100.00%	-
INSTITUTO TECNOLÓGICO SUPERIOR DE SAN PEDRO DE LAS COLONIAS	PARAESTATALES	96.00%	-	-	-	96.00%	-
PROCURADURÍA PARA NIÑOS, NIÑAS Y LA FAMILIA	PARAESTATALES	96.00%	-	-	-	96.00%	-
PROMOTORA INMOBILIARIA PARA EL DESARROLLO ECONÓMICO DE COAHUILA	PARAESTATALES	100.00%	-	-	-	100.00%	-
PROMOTORA PARA EL DESARROLLO MINERO DE COAHUILA	PARAESTATALES	100.00%	-	-	-	100.00%	-
PROMOTORA PARA EL DESARROLLO RURAL DE COAHUILA	PARAESTATALES	100.00%	-	-	-	100.00%	-
SEGURO DE LOS TRABAJADORES DE LA EDUCACIÓN	PARAESTATALES	100.00%	-	-	-	100.00%	-
SERVICIOS DE SALUD DE COAHUILA	PARAESTATALES	98.00%	-	-	-	98.00%	-
SERVICIOS ESTATALES AEROPORTUARIOS	PARAESTATALES	100.00%	-	-	-	100.00%	-
SISTEMA PARA EL DESARROLLO INTEGRAL DE LA FAMILIA Y PROTECCIÓN DE DERECHOS DEL ESTADO DE COAHUILA DE ZARAGOZA	PARAESTATALES	100.00%	-	-	-	100.00%	-
UNIVERSIDAD POLITÉCNICA DE LA REGIÓN LAGUNA	PARAESTATALES	90.00%	-	-	-	90.00%	-
UNIVERSIDAD POLITÉCNICA DE MONCLOVA-FRONTERA	PARAESTATALES	90.00%	-	-	-	90.00%	-
UNIVERSIDAD POLITÉCNICA DE PIEDRAS NEGRAS	PARAESTATALES	100.00%	-	-	-	100.00%	-
UNIVERSIDAD POLITÉCNICA DE RAMOS ARIZPE	PARAESTATALES	98.00%	-	-	-	98.00%	-
UNIVERSIDAD TECNOLÓGICA DE CIUDAD ACUÑA	PARAESTATALES	100.00%	-	-	-	100.00%	-
UNIVERSIDAD TECNOLÓGICA DE COAHUILA	PARAESTATALES	100.00%	-	-	-	100.00%	-
UNIVERSIDAD TECNOLÓGICA DE LA REGIÓN CARBONÍFERA	PARAESTATALES	96.00%	-	-	-	96.00%	-
UNIVERSIDAD TECNOLÓGICA DE LA REGIÓN CENTRO DE COAHUILA	PARAESTATALES	98.00%	-	-	-	98.00%	-



RESULTADOS DEL PERIODO 2 DE 2022  
COAHUILA DE ZARAGOZA

NOMBRE DEL ENTE PÚBLICO	CLASIFICACIÓN DEL ENTE EN SEVAC	RESULTADO GLOBAL	A. REGISTROS CONTABLES	B. REGISTROS PRESUPUESTALES	C. REGISTROS ADMINISTRATIVOS	D. TRANSPARENCIA	E. CUENTA PÚBLICA MUNICIPAL (MIF)
UNIVERSIDAD TECNOLÓGICA DE PARRAS DE LA FUENTE	PARAESTATALES	90.00%	-	-	-	90.00%	-
UNIVERSIDAD TECNOLÓGICA DE SALTILLO	PARAESTATALES	100.00%	-	-	-	100.00%	-
UNIVERSIDAD TECNOLÓGICA DE TORREÓN	PARAESTATALES	100.00%	-	-	-	100.00%	-
UNIVERSIDAD TECNOLÓGICA DEL NORTE DE COAHUILA	PARAESTATALES	100.00%	-	-	-	100.00%	-
05-001 ABASOLO	MUNICIPIOS MAYORES	88.34%	-	-	-	74.89%	97.30%
05-002 ACUÑA	MUNICIPIOS MAYORES	94.67%	-	-	-	86.67%	100.00%
05-003 ALLENDE	MUNICIPIOS MAYORES	96.78%	-	-	-	92.50%	99.64%
05-004 ARTEAGA	MUNICIPIOS MAYORES	91.53%	-	-	-	78.83%	100.00%
05-005 CANDELA	MUNICIPIOS MAYORES	86.11%	-	-	-	65.28%	100.00%
05-006 CASTAÑOS	MUNICIPIOS MAYORES	89.40%	-	-	-	73.50%	100.00%
05-007 CUATRO CIÉNEGAS	MUNICIPIOS MAYORES	97.87%	-	-	-	94.67%	100.00%
05-008 ESCOBEDO	MUNICIPIOS MAYORES	87.56%	-	-	-	68.89%	100.00%
05-009 FRANCISCO I. MADERO	MUNICIPIOS MAYORES	85.20%	-	-	-	67.94%	96.70%
05-010 FRONTERA	MUNICIPIOS MAYORES	85.45%	-	-	-	69.72%	95.94%
05-011 GENERAL CEPEDA	MUNICIPIOS MAYORES	98.22%	-	-	-	95.56%	100.00%
05-012 GUERRERO	MUNICIPIOS MAYORES	87.33%	-	-	-	68.33%	100.00%
05-013 HIDALGO	MUNICIPIOS MAYORES	84.06%	-	-	-	64.61%	97.03%
05-014 JIMÉNEZ	MUNICIPIOS MAYORES	87.71%	-	-	-	75.00%	96.18%
05-015 JUÁREZ	MUNICIPIOS MAYORES	89.30%	-	-	-	74.39%	99.24%
05-016 LAMADRID	MUNICIPIOS MAYORES	89.33%	-	-	-	73.33%	100.00%
05-017 MATAMOROS	MUNICIPIOS MAYORES	87.93%	-	-	-	70.83%	99.33%
05-018 MONCLOVA	MUNICIPIOS MAYORES	92.68%	-	-	-	84.39%	98.20%
05-019 MORELOS	MUNICIPIOS MAYORES	93.60%	-	-	-	84.00%	100.00%
05-020 MÚZQUIZ	MUNICIPIOS MAYORES	96.44%	-	-	-	91.11%	100.00%
05-021 NADADORES	MUNICIPIOS MAYORES	96.09%	-	-	-	90.22%	100.00%
05-022 NAVA	MUNICIPIOS MAYORES	94.73%	-	-	-	86.83%	100.00%
05-023 OCAMPO	MUNICIPIOS MAYORES	96.87%	-	-	-	92.17%	100.00%
05-024 PARRAS	MUNICIPIOS MAYORES	79.00%	-	-	-	61.94%	90.38%
05-025 PIEDRAS NEGRAS	MUNICIPIOS MAYORES	96.87%	-	-	-	92.17%	100.00%



RESULTADOS DEL PERIODO 2 DE 2022  
COAHUILA DE ZARAGOZA

NOMBRE DEL ENTE PÚBLICO	CLASIFICACIÓN DEL ENTE EN SEVAC	RESULTADO GLOBAL	A. REGISTROS CONTABLES	B. REGISTROS PRESUPUESTALES	C. REGISTROS ADMINISTRATIVOS	D. TRANSPARENCIA	E. CUENTA PÚBLICA MUNICIPAL (MIF)
05-026 PROGRESO	MUNICIPIOS MAYORES	96.00%	-	-	-	90.00%	100.00%
05-027 RAMOS ARIZPE	MUNICIPIOS MAYORES	97.87%	-	-	-	94.67%	100.00%
05-028 SABINAS	MUNICIPIOS MAYORES	88.44%	-	-	-	71.10%	100.00%
05-029 SACRAMENTO	MUNICIPIOS MAYORES	97.87%	-	-	-	94.67%	100.00%
05-030 SALTILLO	MUNICIPIOS MAYORES	98.22%	-	-	-	95.56%	100.00%
05-031 SAN BUENAVENTURA	MUNICIPIOS MAYORES	96.00%	-	-	-	90.00%	100.00%
05-032 SAN JUAN DE SABINAS	MUNICIPIOS MAYORES	100.00%	-	-	-	100.00%	100.00%
05-033 SAN PEDRO	MUNICIPIOS MAYORES	90.67%	-	-	-	84.17%	95.00%
05-034 SIERRA MOJADA	MUNICIPIOS MAYORES	88.69%	-	-	-	94.00%	85.15%
05-035 TORREÓN	MUNICIPIOS MAYORES	100.00%	-	-	-	100.00%	100.00%
05-036 VIESCA	MUNICIPIOS MAYORES	87.50%	-	-	-	74.22%	96.36%
05-037 VILLA UNIÓN	MUNICIPIOS MAYORES	97.87%	-	-	-	94.67%	100.00%
05-038 ZARAGOZA	MUNICIPIOS MAYORES	91.11%	-	-	-	77.78%	100.00%
AGUAS DE SALTILLO, S.A. DE C.V.	PARAMUNICIPALES MAYORES	98.00%	-	-	-	98.00%	-
COMISARIA DE SEGURIDAD Y PROTECCIÓN CIUDADANA DEL MUNICIPIO DE SALTILLO	PARAMUNICIPALES MAYORES	100.00%	-	-	-	100.00%	-
COMPAÑÍA DE AGUAS DE RAMOS ARIZPE, S.A. DE C.V.	PARAMUNICIPALES MAYORES	90.00%	-	-	-	90.00%	-
CONSEJO PROMOTOR PARA EL DESARROLLO DE LAS RESERVAS TERRITORIALES DE TORREÓN	PARAMUNICIPALES MAYORES	100.00%	-	-	-	100.00%	-
DIRECCIÓN DE PENSIONES DE MONCLOVA	PARAMUNICIPALES MAYORES	100.00%	-	-	-	100.00%	-
DIRECCIÓN DE PENSIONES DE PIEDRAS NEGRAS FRONTERA FUERTE	PARAMUNICIPALES MAYORES	100.00%	-	-	-	100.00%	-
DIRECCIÓN DE PENSIONES Y BENEFICIOS SOCIALES PARA LOS TRABAJADORES AL SERVICIO DEL MUNICIPIO DE TORREÓN, COAHUILA	PARAMUNICIPALES MAYORES	100.00%	-	-	-	100.00%	-
DIRECCION DE PENSIONES Y OTROS BENEFICIOS SOCIALES PARA LOS TRABAJADORES AL SERVICIO DEL MUNICIPIO DE SALTILLO	PARAMUNICIPALES MAYORES	100.00%	-	-	-	100.00%	-
INSTITUTO MUNICIPAL DE CULTURA DE SALTILLO	PARAMUNICIPALES MAYORES	100.00%	-	-	-	100.00%	-
INSTITUTO MUNICIPAL DE LA MUJER DE TORREÓN	PARAMUNICIPALES MAYORES	100.00%	-	-	-	100.00%	-
INSTITUTO MUNICIPAL DE PLANEACIÓN DE SALTILLO	PARAMUNICIPALES MAYORES	100.00%	-	-	-	100.00%	-
INSTITUTO MUNICIPAL DE PLANEACIÓN Y COMPETITIVIDAD DE TORREÓN (IMPLAN)	PARAMUNICIPALES MAYORES	100.00%	-	-	-	100.00%	-
INSTITUTO MUNICIPAL DEL DEPORTE DE TORREÓN	PARAMUNICIPALES MAYORES	100.00%	-	-	-	100.00%	-
INSTITUTO MUNICIPAL DEL TRANSPORTE DE SALTILLO	PARAMUNICIPALES MAYORES	100.00%	-	-	-	100.00%	-
SISTEMA INTEGRAL DE MANTENIMIENTO VIAL DEL MUNICIPIO DE TORREÓN	PARAMUNICIPALES MAYORES	100.00%	-	-	-	100.00%	-
SISTEMA INTERMUNICIPAL DE AGUAS Y SANEAMIENTO DE MONCLOVA Y FRONTERA, COAHUILA	PARAMUNICIPALES MAYORES	100.00%	-	-	-	100.00%	-



RESULTADOS DEL PERIODO 2 DE 2022  
COAHUILA DE ZARAGOZA

NOMBRE DEL ENTE PÚBLICO	CLASIFICACIÓN DEL ENTE EN SEVAC	RESULTADO GLOBAL	A. REGISTROS CONTABLES	B. REGISTROS PRESUPUESTALES	C. REGISTROS ADMINISTRATIVOS	D. TRANSPARENCIA	E. CUENTA PÚBLICA MUNICIPAL (MIF)
SISTEMA INTERMUNICIPAL DE AGUAS Y SANEAMIENTO DE MÚZQUIZ, SAN JUAN DE SABINAS, SABINAS Y PROGRESO, COAHUILA	PARAMUNICIPALES MAYORES	100.00%	-	-	-	100.00%	-
SISTEMA INTERMUNICIPAL DE AGUAS Y SANEAMIENTO DE TORREÓN MATAMOROS, COAHUILA	PARAMUNICIPALES MAYORES	100.00%	-	-	-	100.00%	-
SISTEMA MUNICIPAL DE AGUAS Y SANEAMIENTO DE ACUÑA, COAHUILA	PARAMUNICIPALES MAYORES	100.00%	-	-	-	100.00%	-
SISTEMA MUNICIPAL DE AGUAS Y SANEAMIENTO DE ALLENDE, COAHUILA	PARAMUNICIPALES MAYORES	87.33%	-	-	-	87.33%	-
SISTEMA MUNICIPAL DE AGUAS Y SANEAMIENTO DE ARTEAGA, COAHUILA	PARAMUNICIPALES MAYORES	82.00%	-	-	-	82.00%	-
SISTEMA MUNICIPAL DE AGUAS Y SANEAMIENTO DE CANDELA, COAHUILA	PARAMUNICIPALES MAYORES	99.11%	-	-	-	99.11%	-
SISTEMA MUNICIPAL DE AGUAS Y SANEAMIENTO DE CASTAÑOS, COAHUILA	PARAMUNICIPALES MAYORES	90.00%	-	-	-	90.00%	-
SISTEMA MUNICIPAL DE AGUAS Y SANEAMIENTO DE CUATRO CIÉNEGAS, COAHUILA	PARAMUNICIPALES MAYORES	100.00%	-	-	-	100.00%	-
SISTEMA MUNICIPAL DE AGUAS Y SANEAMIENTO DE FRANCISCO I. MADERO, COAHUILA	PARAMUNICIPALES MAYORES	100.00%	-	-	-	100.00%	-
SISTEMA MUNICIPAL DE AGUAS Y SANEAMIENTO DE GENERAL CEPEDA, COAHUILA	PARAMUNICIPALES MAYORES	100.00%	-	-	-	100.00%	-
SISTEMA MUNICIPAL DE AGUAS Y SANEAMIENTO DE MATAMOROS, COAHUILA	PARAMUNICIPALES MAYORES	99.13%	-	-	-	99.13%	-
SISTEMA MUNICIPAL DE AGUAS Y SANEAMIENTO DE MORELOS, COAHUILA	PARAMUNICIPALES MAYORES	100.00%	-	-	-	100.00%	-
SISTEMA MUNICIPAL DE AGUAS Y SANEAMIENTO DE PARRAS, COAHUILA	PARAMUNICIPALES MAYORES	100.00%	-	-	-	100.00%	-
SISTEMA MUNICIPAL DE AGUAS Y SANEAMIENTO DE PIEDRAS NEGRAS, COAHUILA	PARAMUNICIPALES MAYORES	98.00%	-	-	-	98.00%	-
SISTEMA MUNICIPAL DE AGUAS Y SANEAMIENTO DE SABINAS, COAHUILA	PARAMUNICIPALES MAYORES	100.00%	-	-	-	100.00%	-
SISTEMA MUNICIPAL DE AGUAS Y SANEAMIENTO DE SALTILLO, COAHUILA	PARAMUNICIPALES MAYORES	100.00%	-	-	-	100.00%	-
SISTEMA MUNICIPAL DE AGUAS Y SANEAMIENTO DE SAN BUENAVENTURA, COAHUILA	PARAMUNICIPALES MAYORES	100.00%	-	-	-	100.00%	-
SISTEMA MUNICIPAL DE AGUAS Y SANEAMIENTO DE SAN PEDRO, COAHUILA	PARAMUNICIPALES MAYORES	100.00%	-	-	-	100.00%	-
SISTEMA MUNICIPAL DE AGUAS Y SANEAMIENTO DE TORREÓN, COAHUILA	PARAMUNICIPALES MAYORES	90.00%	-	-	-	90.00%	-
SISTEMA MUNICIPAL PARA EL DESARROLLO INTEGRAL DE LA FAMILIA DEL MUNICIPIO DE FRANCISCO I. MADERO	PARAMUNICIPALES MAYORES	90.00%	-	-	-	90.00%	-
SISTEMA MUNICIPAL PARA EL DESARROLLO INTEGRAL DE LA FAMILIA DEL MUNICIPIO DE SAN PEDRO, COAHUILA	PARAMUNICIPALES MAYORES	100.00%	-	-	-	100.00%	-
SISTEMA MUNICIPAL PARA EL DESARROLLO INTEGRAL DE LA FAMILIA DEL MUNICIPIO DE VIESCA, COAHUILA	PARAMUNICIPALES MAYORES	98.00%	-	-	-	98.00%	-
SISTEMA PARA EL DESARROLLO INTEGRAL DE LA FAMILIA DEL MUNICIPIO DE SALTILLO, COAHUILA DE ZARAGOZA	PARAMUNICIPALES MAYORES	100.00%	-	-	-	100.00%	-

NOMBRE DEL ENTE PÚBLICO	CLASIFICACIÓN DEL ENTE EN SEVAC	RESULTADO GLOBAL	A. REGISTROS CONTABLES	B. REGISTROS PRESUPUESTALES	C. REGISTROS ADMINISTRATIVOS	D. TRANSPARENCIA	E. CUENTA PÚBLICA MUNICIPAL (MIF)
PODER EJECUTIVO DEL GOBIERNO DEL ESTADO DE COLIMA	PODER EJECUTIVO ESTATAL	100.00%	-	-	-	100.00%	100.00%
COMISIÓN DE DERECHOS HUMANOS DEL ESTADO DE COLIMA	PODERES Y AUTÓNOMOS	100.00%	-	-	-	100.00%	-
FISCALIA GENERAL DEL ESTADO DE COLIMA	PODERES Y AUTÓNOMOS	100.00%	-	-	-	100.00%	-
H. CONGRESO DEL ESTADO DE COLIMA	PODERES Y AUTÓNOMOS	100.00%	-	-	-	100.00%	-
INSTITUTO DE TRANSPARENCIA, ACCESO A LA INFORMACIÓN PÚBLICA Y PROTECCIÓN DE DATOS DEL ESTADO DE COLIMA	PODERES Y AUTÓNOMOS	100.00%	-	-	-	100.00%	-
INSTITUTO ELECTORAL DEL ESTADO DE COLIMA	PODERES Y AUTÓNOMOS	100.00%	-	-	-	100.00%	-
ÓRGANO SUPERIOR DE AUDITORÍA Y FISCALIZACIÓN DEL ESTADO DE COLIMA	PODERES Y AUTÓNOMOS	100.00%	-	-	-	100.00%	-
PODER JUDICIAL DEL ESTADO DE COLIMA	PODERES Y AUTÓNOMOS	100.00%	-	-	-	100.00%	-
TRIBUNAL DE ARBITRAJE Y ESCALAFÓN	PODERES Y AUTÓNOMOS	100.00%	-	-	-	100.00%	-
TRIBUNAL DE JUSTICIA ADMINISTRATIVA DEL ESTADO	PODERES Y AUTÓNOMOS	100.00%	-	-	-	100.00%	-
TRIBUNAL ELECTORAL DEL ESTADO DE COLIMA	PODERES Y AUTÓNOMOS	100.00%	-	-	-	100.00%	-
CENTRO ESTATAL PARA LA PREVENCIÓN Y ATENCIÓN A LA VIOLENCIA FAMILIAR	PARAESTATALES	100.00%	-	-	-	100.00%	-
COLEGIO DE EDUCACIÓN PROFESIONAL TÉCNICA DEL ESTADO DE COLIMA	PARAESTATALES	100.00%	-	-	-	100.00%	-
COMISIÓN ESTATAL DE AGUA DE COLIMA	PARAESTATALES	100.00%	-	-	-	100.00%	-
COMISIÓN ESTATAL DE CONCILIACIÓN Y ARBITRAJE MÉDICO PARA EL ESTADO DE COLIMA	PARAESTATALES	100.00%	-	-	-	100.00%	-
COMISIÓN INTERMUNICIPAL DE AGUA POTABLE Y ALCANTARILLADO DE COLIMA Y VILLA DE ÁLVAREZ	PARAESTATALES	100.00%	-	-	-	100.00%	-
CONSEJO ESTATAL DE CIENCIA Y TECNOLOGÍA	PARAESTATALES	0.00%	-	-	-	0.00%	-
COORDINACIÓN DE SERVICIOS EDUCATIVOS DEL ESTADO DE COLIMA	PARAESTATALES	100.00%	-	-	-	100.00%	-
FIDEICOMISO PARA LA PROMOCION TURISTICA DEL ESTADO DE COLIMA	PARAESTATALES	100.00%	-	-	-	100.00%	-
FIDEICOMISO REVOCABLE DE ADMINISTRACIÓN E INVERSIÓN PARA LA DOTACIÓN DE INFRAESTRUCTURA INDUSTRIAL, COMERCIAL, DE SERVICIOS Y URBANA DEL ESTADO DE COLIMA "FIEC"	PARAESTATALES	10.00%	-	-	-	10.00%	-
INSTITUTO COLIMENSE DE LA INFRAESTRUCTURA FÍSICA EDUCATIVA (INCOIFED)	PARAESTATALES	100.00%	-	-	-	100.00%	-
INSTITUTO COLIMENSE DE LAS MUJERES	PARAESTATALES	96.11%	-	-	-	96.11%	-
INSTITUTO COLIMENSE DE RADIO Y TELEVISIÓN	PARAESTATALES	100.00%	-	-	-	100.00%	-
INSTITUTO COLIMENSE DEL DEPORTE	PARAESTATALES	100.00%	-	-	-	100.00%	-
INSTITUTO COLIMENSE PARA LA DISCAPACIDAD	PARAESTATALES	100.00%	-	-	-	100.00%	-
INSTITUTO COLIMENSE PARA LA SOCIEDAD DE LA INFORMACIÓN Y EL CONOCIMIENTO	PARAESTATALES	100.00%	-	-	-	100.00%	-
INSTITUTO DE EDUCACIÓN INICIAL DEL ESTADO DE COLIMA	PARAESTATALES	0.00%	-	-	-	0.00%	-
INSTITUTO DE FOMENTO DE FERIAS Y EXPOSICIONES DE COLIMA	PARAESTATALES	100.00%	-	-	-	100.00%	-
INSTITUTO DE PENSIONES DE LOS SERVIDORES PÚBLICOS DEL ESTADO DE COLIMA	PARAESTATALES	100.00%	-	-	-	100.00%	-



RESULTADOS DEL PERIODO 2 DE 2022  
COLIMA

NOMBRE DEL ENTE PÚBLICO	CLASIFICACIÓN DEL ENTE EN SEVAC	RESULTADO GLOBAL	A. REGISTROS CONTABLES	B. REGISTROS PRESUPUESTALES	C. REGISTROS ADMINISTRATIVOS	D. TRANSPARENCIA	E. CUENTA PÚBLICA MUNICIPAL (MIF)
INSTITUTO DE SUELO, URBANIZACIÓN Y VIVIENDA DEL ESTADO DE COLIMA	PARAESTATALES	100.00%	-	-	-	100.00%	-
INSTITUTO ESTATAL DE EDUCACIÓN PARA ADULTOS	PARAESTATALES	100.00%	-	-	-	100.00%	-
INSTITUTO PARA EL MEDIO AMBIENTE Y DESARROLLO SUSTENTABLE DEL ESTADO DE COLIMA	PARAESTATALES	100.00%	-	-	-	100.00%	-
INSTITUTO PARA EL REGISTRO DEL TERRITORIO	PARAESTATALES	100.00%	-	-	-	100.00%	-
INSTITUTO PARA LA ATENCIÓN DE LOS ADULTOS MAYORES	PARAESTATALES	83.33%	-	-	-	83.33%	-
INSTITUTO TÉCNICO HACENDARIO DEL ESTADO DE COLIMA	PARAESTATALES	100.00%	-	-	-	100.00%	-
JUNTA DE ASISTENCIA PRIVADA DEL ESTADO DE COLIMA	PARAESTATALES	100.00%	-	-	-	100.00%	-
ÓRGANO DE GESTIÓN Y CONTROL DEL PATRIMONIO INMOBILIARIO DEL ESTADO DE COLIMA	PARAESTATALES	100.00%	-	-	-	100.00%	-
PROCURADURIA DE PROTECCIÓN DE NIÑAS, NIÑOS Y ADOLESCENTES DEL ESTADO DE COLIMA	PARAESTATALES	0.00%	-	-	-	0.00%	-
SECRETARÍA EJECUTIVA DEL SISTEMA ANTICORRUPCIÓN DEL ESTADO DE COLIMA	PARAESTATALES	83.33%	-	-	-	83.33%	-
SERVICIOS DE SALUD DEL ESTADO DE COLIMA	PARAESTATALES	100.00%	-	-	-	100.00%	-
SISTEMA ESTATAL DE FINANCIAMIENTO PARA DESARROLLO ECONÓMICO DEL ESTADO DE COLIMA	PARAESTATALES	100.00%	-	-	-	100.00%	-
SISTEMA ESTATAL PARA EL DESARROLLO INTEGRAL DE LA FAMILIA COLIMA	PARAESTATALES	100.00%	-	-	-	100.00%	-
UNIDAD ESTATAL DE PROTECCIÓN CIVIL	PARAESTATALES	100.00%	-	-	-	100.00%	-
UNIVERSIDAD DE COLIMA	PARAESTATALES	100.00%	-	-	-	100.00%	-
UNIVERSIDAD TECNOLÓGICA DE MANZANILLO	PARAESTATALES	100.00%	-	-	-	100.00%	-
06-001 ARMERÍA	MUNICIPIOS MAYORES	97.74%	-	-	-	97.50%	97.90%
06-002 COLIMA	MUNICIPIOS MAYORES	100.00%	-	-	-	100.00%	100.00%
06-003 COMALA	MUNICIPIOS MAYORES	95.15%	-	-	-	100.00%	91.92%
06-004 COQUIMATLÁN	MUNICIPIOS MAYORES	84.00%	-	-	-	67.50%	95.00%
06-005 CUAUHTÉMOC	MUNICIPIOS MAYORES	99.00%	-	-	-	97.50%	100.00%
06-006 IXTLAHUACÁN	MUNICIPIOS MAYORES	52.91%	-	-	-	69.17%	42.07%
06-007 MANZANILLO	MUNICIPIOS MAYORES	100.00%	-	-	-	100.00%	100.00%
06-008 MINATITLÁN	MUNICIPIOS MAYORES	93.44%	-	-	-	94.72%	92.58%
06-009 TECOMÁN	MUNICIPIOS MAYORES	92.32%	-	-	-	100.00%	87.20%
06-010 VILLA DE ÁLVAREZ	MUNICIPIOS MAYORES	94.00%	-	-	-	100.00%	90.00%
ARCHIVO HISTÓRICO DEL MUNICIPIO DE COLIMA	PARAMUNICIPALES MAYORES	100.00%	-	-	-	100.00%	-
CENTRO ECOLÓGICO DE CUYUTLÁN "EL TORTUGARIO"	PARAMUNICIPALES MAYORES	96.11%	-	-	-	96.11%	-
COMISION DE AGUA POTABLE DRENAJE Y ALCANTARILLADO DE MANZANILLO	PARAMUNICIPALES MAYORES	100.00%	-	-	-	100.00%	-





RESULTADOS DEL PERIODO 2 DE 2022  
COLIMA

NOMBRE DEL ENTE PÚBLICO	CLASIFICACIÓN DEL ENTE EN SEVAC	RESULTADO GLOBAL	A. REGISTROS CONTABLES	B. REGISTROS PRESUPUESTALES	C. REGISTROS ADMINISTRATIVOS	D. TRANSPARENCIA	E. CUENTA PÚBLICA MUNICIPAL (MIF)
COMISIÓN DE AGUA POTABLE Y ALCANTARILLADO DEL MUNICIPIO DE ARMERÍA	PARAMUNICIPALES MAYORES	93.33%	-	-	-	93.33%	-
COMISION DE AGUA POTABLE Y ALCANTARILLADO DEL MUNICIPIO DE COQUIMATLÁN	PARAMUNICIPALES MAYORES	94.67%	-	-	-	94.67%	-
COMISION DE AGUA POTABLE Y ALCANTARILLADO DEL MUNICIPIO DE CUAUHEMOC	PARAMUNICIPALES MAYORES	100.00%	-	-	-	100.00%	-
COMISION DE AGUA POTABLE Y ALCANTARILLADO DEL MUNICIPIO DE IXTLAHUACAN	PARAMUNICIPALES MAYORES	100.00%	-	-	-	100.00%	-
COMISION DE AGUA POTABLE Y ALCANTARILLADO DEL MUNICIPIO DE MINATITLAN, COLIMA	PARAMUNICIPALES MAYORES	100.00%	-	-	-	100.00%	-
COMISION DE AGUA POTABLE Y ALCANTARILLADO DEL MUNICIPIO DE TECOMAN	PARAMUNICIPALES MAYORES	100.00%	-	-	-	100.00%	-
COMISIÓN DE AGUA POTABLE Y ALCANTARILLADO Y SANEAMIENTO DEL MUNICIPIO DE COMALA	PARAMUNICIPALES MAYORES	100.00%	-	-	-	100.00%	-
COORDINACIÓN MUNICIPAL DE PROTECCIÓN CIVIL	PARAMUNICIPALES MAYORES	100.00%	-	-	-	100.00%	-
FERIA DEL CAFÉ DEL MUNICIPIO DE MINATITLÁN, COL.	PARAMUNICIPALES MAYORES	100.00%	-	-	-	100.00%	-
INSITUTO DE LAS MUJERES PARA EL MUNICIPIO DE COLIMA	PARAMUNICIPALES MAYORES	100.00%	-	-	-	100.00%	-
INSTITUTO DE FESTEJOS CHARRO TAURINOS Y EXPOSICIONES DE VILLA DE ÁLVAREZ, COLIMA	PARAMUNICIPALES MAYORES	20.56%	-	-	-	20.56%	-
INSTITUTO DE LA FERIA DEL LIMON DE TECOMAN	PARAMUNICIPALES MAYORES	100.00%	-	-	-	100.00%	-
INSTITUTO DE LA JUVENTUD PARA EL MUNICIPIO DE COLIMA	PARAMUNICIPALES MAYORES	100.00%	-	-	-	100.00%	-
INSTITUTO DE LAS MUJERES EN COQUIMATLÁN	PARAMUNICIPALES MAYORES	0.00%	-	-	-	0.00%	-
INSTITUTO DE PLANEACIÓN PARA EL DESARROLLO SUSTENTABLE DE MANZANILLO	PARAMUNICIPALES MAYORES	100.00%	-	-	-	100.00%	-
INSTITUTO DE PLANEACIÓN PARA EL MUNICIPIO DE COLIMA	PARAMUNICIPALES MAYORES	100.00%	-	-	-	100.00%	-
INSTITUTO MUNICIPAL DE LA CULTURA DE MANZANILLO	PARAMUNICIPALES MAYORES	100.00%	-	-	-	100.00%	-
INSTITUTO MUNICIPAL DE LA MUJER COMALTECA	PARAMUNICIPALES MAYORES	0.00%	-	-	-	0.00%	-
INSTITUTO MUNICIPAL DE LA MUJER MANZANILLENSE	PARAMUNICIPALES MAYORES	100.00%	-	-	-	100.00%	-
INSTITUTO MUNICIPAL DE LAS MUJERES MINATITLENSES	PARAMUNICIPALES MAYORES	100.00%	-	-	-	100.00%	-
INSTITUTO MUNICIPAL DEL DEPORTE DEL MUNICIPIO DE MANZANILLO	PARAMUNICIPALES MAYORES	100.00%	-	-	-	100.00%	-
INSTITUTO TECOMENSE DE LAS MUJERES	PARAMUNICIPALES MAYORES	100.00%	-	-	-	100.00%	-
INSTITUTO VILLALVARENSE DE LA JUVENTUD	PARAMUNICIPALES MAYORES	100.00%	-	-	-	100.00%	-
INSTITUTO VILLALVARENSE DE LA MUJER	PARAMUNICIPALES MAYORES	96.11%	-	-	-	96.11%	-
SISTEMA PARA EL DESARROLLO INTEGRAL DE LA FAMILIA DEL MUNICIPIO DE ARMERIA	PARAMUNICIPALES MAYORES	96.11%	-	-	-	96.11%	-
SISTEMA PARA EL DESARROLLO INTEGRAL DE LA FAMILIA DEL MUNICIPIO DE COLIMA	PARAMUNICIPALES MAYORES	100.00%	-	-	-	100.00%	-
SISTEMA PARA EL DESARROLLO INTEGRAL DE LA FAMILIA DEL MUNICIPIO DE COMALA	PARAMUNICIPALES MAYORES	100.00%	-	-	-	100.00%	-
SISTEMA PARA EL DESARROLLO INTEGRAL DE LA FAMILIA DEL MUNICIPIO DE COQUIMATLAN	PARAMUNICIPALES MAYORES	0.00%	-	-	-	0.00%	-
SISTEMA PARA EL DESARROLLO INTEGRAL DE LA FAMILIA DEL MUNICIPIO DE CUAUHTÉMOC	PARAMUNICIPALES MAYORES	96.11%	-	-	-	96.11%	-



RESULTADOS DEL PERIODO 2 DE 2022  
COLIMA

NOMBRE DEL ENTE PÚBLICO	CLASIFICACIÓN DEL ENTE EN SEVAC	RESULTADO GLOBAL	A. REGISTROS CONTABLES	B. REGISTROS PRESUPUESTALES	C. REGISTROS ADMINISTRATIVOS	D. TRANSPARENCIA	E. CUENTA PÚBLICA MUNICIPAL (MIF)
SISTEMA PARA EL DESARROLLO INTEGRAL DE LA FAMILIA DEL MUNICIPIO DE MANZANILLO	PARAMUNICIPALES MAYORES	100.00%	-	-	-	100.00%	-
SISTEMA PARA EL DESARROLLO INTEGRAL DE LA FAMILIA DEL MUNICIPIO DE MINATITLÁN	PARAMUNICIPALES MAYORES	100.00%	-	-	-	100.00%	-
SISTEMA PARA EL DESARROLLO INTEGRAL DE LA FAMILIA DEL MUNICIPIO DE TECOMÁN	PARAMUNICIPALES MAYORES	100.00%	-	-	-	100.00%	-
SISTEMA PARA EL DESARROLLO INTEGRAL DE LA FAMILIA DEL MUNICIPIO DE VILLA DE ÁLVAREZ	PARAMUNICIPALES MAYORES	100.00%	-	-	-	100.00%	-
SISTEMA PARA EL DESARROLLO INTEGRAL DE LA FAMILIA EN EL MUNICIPIO DE IXTLAHUACÁN (DIF)	PARAMUNICIPALES MAYORES	0.00%	-	-	-	0.00%	-



RESULTADOS DEL PERIODO 2 DE 2022  
DURANGO

NOMBRE DEL ENTE PÚBLICO	CLASIFICACIÓN DEL ENTE EN SEVAC	RESULTADO GLOBAL	A. REGISTROS CONTABLES	B. REGISTROS PRESUPUESTALES	C. REGISTROS ADMINISTRATIVOS	D. TRANSPARENCIA	E. CUENTA PÚBLICA MUNICIPAL (MIF)
GOBIERNO DEL ESTADO DE DURANGO	PODER EJECUTIVO ESTATAL	99.03%	-	-	-	97.58%	100.00%
COMISIÓN ESTATAL DE DERECHOS HUMANOS DE DURANGO	PODERES Y AUTÓNOMOS	100.00%	-	-	-	100.00%	-
CONGRESO DEL ESTADO DE DURANGO	PODERES Y AUTÓNOMOS	100.00%	-	-	-	100.00%	-
FISCALÍA ESPECIALIZADA EN COMBATE A LA CORRUPCIÓN DEL ESTADO DE DURANGO	PODERES Y AUTÓNOMOS	100.00%	-	-	-	100.00%	-
INSTITUTO DE EVALUACIÓN DE POLÍTICAS PÚBLICAS DEL ESTADO DE DURANGO	PODERES Y AUTÓNOMOS	100.00%	-	-	-	100.00%	-
INSTITUTO DURANGUENSE DE ACCESO A LA INFORMACIÓN PÚBLICA Y DE PROTECCIÓN DE DATOS PERSONALES	PODERES Y AUTÓNOMOS	100.00%	-	-	-	100.00%	-
INSTITUTO ELECTORAL Y DE PARTICIPACIÓN CIUDADANA DEL ESTADO DE DURANGO	PODERES Y AUTÓNOMOS	100.00%	-	-	-	100.00%	-
PODER JUDICIAL DEL ESTADO DE DURANGO	PODERES Y AUTÓNOMOS	98.00%	-	-	-	98.00%	-
TRIBUNAL DE JUSTICIA ADMINISTRATIVA	PODERES Y AUTÓNOMOS	100.00%	-	-	-	100.00%	-
TRIBUNAL ELECTORAL DEL ESTADO DE DURANGO	PODERES Y AUTÓNOMOS	100.00%	-	-	-	100.00%	-
UNIVERSIDAD JUÁREZ DEL ESTADO DE DURANGO	PODERES Y AUTÓNOMOS	100.00%	-	-	-	100.00%	-
BENEMÉRITA Y CENTENARIA ESCUELA NORMAL DEL ESTADO DE DURANGO	PARAESTATALES	100.00%	-	-	-	100.00%	-
CENTRO CULTURAL Y DE CONVENCIONES DEL ESTADO DE DURANGO	PARAESTATALES	100.00%	-	-	-	100.00%	-
CENTRO DE CONCILIACIÓN LABORAL DEL ESTADO DE DURANGO	PARAESTATALES	96.67%	-	-	-	96.67%	-
COLEGIO DE BACHILLERES DEL ESTADO DE DURANGO	PARAESTATALES	100.00%	-	-	-	100.00%	-
COLEGIO DE EDUCACIÓN PROFESIONAL TÉCNICA DEL ESTADO DE DURANGO	PARAESTATALES	100.00%	-	-	-	100.00%	-
COLEGIO DE ESTUDIOS CIENTÍFICOS Y TECNOLÓGICOS DEL ESTADO DE DURANGO	PARAESTATALES	100.00%	-	-	-	100.00%	-
COMISIÓN DEL AGUA DEL ESTADO DE DURANGO	PARAESTATALES	100.00%	-	-	-	100.00%	-
COMISIÓN EJECUTIVA ESTATAL DE ATENCIÓN A VÍCTIMAS	PARAESTATALES	96.22%	-	-	-	96.22%	-
COMISION ESTATAL DE SUELO Y VIVIENDA DE DURANGO	PARAESTATALES	97.89%	-	-	-	97.89%	-
CONSEJO DE CIENCIA Y TECNOLOGÍA DEL ESTADO DE DURANGO	PARAESTATALES	100.00%	-	-	-	100.00%	-
DIRECCIÓN DE PENSIONES DEL ESTADO DE DURANGO	PARAESTATALES	100.00%	-	-	-	100.00%	-
INSTITUTO DE ATENCIÓN Y PROTECCIÓN AL MIGRANTE Y SU FAMILIA	PARAESTATALES	60.00%	-	-	-	60.00%	-
INSTITUTO DE CULTURA DEL ESTADO DE DURANGO	PARAESTATALES	100.00%	-	-	-	100.00%	-
INSTITUTO DURANGUENSE DE EDUCACIÓN PARA ADULTOS	PARAESTATALES	100.00%	-	-	-	100.00%	-
INSTITUTO DURANGUENSE DE LA JUVENTUD	PARAESTATALES	100.00%	-	-	-	100.00%	-
INSTITUTO ESTATAL DE LAS MUJERES	PARAESTATALES	100.00%	-	-	-	100.00%	-
INSTITUTO PARA LA INFRAESTRUCTURA FÍSICA EDUCATIVA DEL ESTADO DE DURANGO	PARAESTATALES	80.00%	-	-	-	80.00%	-
INSTITUTO TECNOLÓGICO SUPERIOR DE LA REGIÓN DE LOS LLANOS	PARAESTATALES	99.22%	-	-	-	99.22%	-
INSTITUTO TECNOLÓGICO SUPERIOR DE LERDO	PARAESTATALES	100.00%	-	-	-	100.00%	-

NOMBRE DEL ENTE PÚBLICO	CLASIFICACIÓN DEL ENTE EN SEVAC	RESULTADO GLOBAL	A. REGISTROS CONTABLES	B. REGISTROS PRESUPUESTALES	C. REGISTROS ADMINISTRATIVOS	D. TRANSPARENCIA	E. CUENTA PÚBLICA MUNICIPAL (MIF)
INSTITUTO TECNOLÓGICO SUPERIOR DE SANTA MARIA DEL ORO	PARAESTATALES	100.00%	-	-	-	100.00%	-
INSTITUTO TECNOLÓGICO SUPERIOR DE SANTIAGO PAPASQUIARO DURANGO	PARAESTATALES	98.00%	-	-	-	98.00%	-
SECRETARIA DE SALUD EN EL ESTADO	PARAESTATALES	90.00%	-	-	-	90.00%	-
SECRETARÍA EJECUTIVA DEL SISTEMA LOCAL ANTICORRUPCIÓN	PARAESTATALES	100.00%	-	-	-	100.00%	-
SECRETARIADO EJECUTIVO DEL CONSEJO ESTATAL DE SEGURIDAD PUBLICA	PARAESTATALES	100.00%	-	-	-	100.00%	-
SISTEMA ESTATAL DE TELESECUNDARIA	PARAESTATALES	100.00%	-	-	-	100.00%	-
SISTEMA PARA EL DESARROLLO INTEGRAL DE LA FAMILIA DEL ESTADO DE DURANGO	PARAESTATALES	80.00%	-	-	-	80.00%	-
UNIVERSIDAD PEDAGÓGICA DE DURANGO	PARAESTATALES	96.22%	-	-	-	96.22%	-
UNIVERSIDAD POLITÉCNICA DE CUENCAMÉ	PARAESTATALES	76.44%	-	-	-	76.44%	-
UNIVERSIDAD POLITÉCNICA DE DURANGO	PARAESTATALES	82.78%	-	-	-	82.78%	-
UNIVERSIDAD POLITÉCNICA DE GÓMEZ PALACIO	PARAESTATALES	100.00%	-	-	-	100.00%	-
UNIVERSIDAD TECNOLÓGICA DE DURANGO	PARAESTATALES	98.00%	-	-	-	98.00%	-
UNIVERSIDAD TECNOLÓGICA DE LA LAGUNA DURANGO	PARAESTATALES	100.00%	-	-	-	100.00%	-
UNIVERSIDAD TECNOLÓGICA DE POANAS	PARAESTATALES	100.00%	-	-	-	100.00%	-
UNIVERSIDAD TECNOLÓGICA DE RODEO	PARAESTATALES	97.89%	-	-	-	97.89%	-
UNIVERSIDAD TECNOLÓGICA DE TAMAZULA	PARAESTATALES	100.00%	-	-	-	100.00%	-
UNIVERSIDAD TECNOLÓGICA DEL MEZQUITAL	PARAESTATALES	100.00%	-	-	-	100.00%	-
10-001 CANATLÁN	MUNICIPIOS MAYORES	98.94%	-	-	-	100.00%	98.23%
10-002 CANELAS	MUNICIPIOS MAYORES	82.39%	-	-	-	87.17%	79.21%
10-003 CONETO DE COMONFORT	MUNICIPIOS MAYORES	87.48%	-	-	-	91.72%	84.65%
10-004 CUENCAMÉ	MUNICIPIOS MAYORES	79.57%	-	-	-	68.78%	86.77%
10-005 DURANGO	MUNICIPIOS MAYORES	98.92%	-	-	-	98.44%	99.24%
10-006 GENERAL SIMÓN BOLÍVAR	MUNICIPIOS MAYORES	92.41%	-	-	-	88.22%	95.20%
10-007 GÓMEZ PALACIO	MUNICIPIOS MAYORES	70.43%	-	-	-	82.78%	62.19%
10-008 GUADALUPE VICTORIA	MUNICIPIOS MAYORES	93.61%	-	-	-	96.65%	91.59%
10-009 GUANACEVÍ	MUNICIPIOS MAYORES	0.00%	-	-	-	0.00%	0.00%
10-010 HIDALGO	MUNICIPIOS MAYORES	0.00%	-	-	-	0.00%	0.00%
10-011 INDÉ	MUNICIPIOS MAYORES	12.76%	-	-	-	31.90%	0.00%
10-012 LERDO	MUNICIPIOS MAYORES	65.46%	-	-	-	62.31%	67.56%



RESULTADOS DEL PERIODO 2 DE 2022  
DURANGO

NOMBRE DEL ENTE PÚBLICO	CLASIFICACIÓN DEL ENTE EN SEVAC	RESULTADO GLOBAL	A. REGISTROS CONTABLES	B. REGISTROS PRESUPUESTALES	C. REGISTROS ADMINISTRATIVOS	D. TRANSPARENCIA	E. CUENTA PÚBLICA MUNICIPAL (MIF)
10-013 MAPIMÍ	MUNICIPIOS MAYORES	0.00%	-	-	-	0.00%	0.00%
10-014 MEZQUITAL	MUNICIPIOS MAYORES	100.00%	-	-	-	100.00%	100.00%
10-015 NAZAS	MUNICIPIOS MAYORES	52.80%	-	-	-	60.00%	48.00%
10-016 NOMBRE DE DIOS	MUNICIPIOS MAYORES	74.78%	-	-	-	60.06%	84.59%
10-017 OCAMPO	MUNICIPIOS MAYORES	78.90%	-	-	-	58.56%	92.46%
10-018 EL ORO	MUNICIPIOS MAYORES	0.00%	-	-	-	0.00%	0.00%
10-019 OTÁEZ	MUNICIPIOS MAYORES	99.25%	-	-	-	98.87%	99.50%
10-020 PÁNUCO DE CORONADO	MUNICIPIOS MAYORES	90.58%	-	-	-	92.17%	89.53%
10-021 PEÑÓN BLANCO	MUNICIPIOS MAYORES	73.72%	-	-	-	85.94%	65.57%
10-022 POANAS	MUNICIPIOS MAYORES	93.55%	-	-	-	96.39%	91.66%
10-023 PUEBLO NUEVO	MUNICIPIOS MAYORES	0.00%	-	-	-	0.00%	0.00%
10-024 RODEO	MUNICIPIOS MAYORES	76.48%	-	-	-	74.44%	77.84%
10-025 SAN BERNARDO	MUNICIPIOS MAYORES	88.12%	-	-	-	77.00%	95.54%
10-026 SAN DIMAS	MUNICIPIOS MAYORES	22.73%	-	-	-	56.83%	0.00%
10-027 SAN JUAN DE GUADALUPE	MUNICIPIOS MAYORES	93.93%	-	-	-	96.33%	92.32%
10-028 SAN JUAN DEL RÍO	MUNICIPIOS MAYORES	0.00%	-	-	-	0.00%	0.00%
10-029 SAN LUIS DEL CORDERO	MUNICIPIOS MAYORES	92.00%	-	-	-	91.33%	92.44%
10-030 SAN PEDRO DEL GALLO	MUNICIPIOS MAYORES	78.46%	-	-	-	68.02%	85.41%
10-031 SANTA CLARA	MUNICIPIOS MAYORES	18.63%	-	-	-	46.57%	0.00%
10-032 SANTIAGO PAPASQUIARO	MUNICIPIOS MAYORES	94.01%	-	-	-	99.00%	90.68%
10-033 SÚCHIL	MUNICIPIOS MAYORES	0.00%	-	-	-	0.00%	0.00%
10-034 TAMAZULA	MUNICIPIOS MAYORES	83.26%	-	-	-	97.22%	73.96%
10-035 TEPEHUANES	MUNICIPIOS MAYORES	96.29%	-	-	-	97.22%	95.68%
10-036 TLAHUALILO	MUNICIPIOS MAYORES	78.55%	-	-	-	78.33%	78.70%
10-037 TOPIA	MUNICIPIOS MAYORES	90.53%	-	-	-	98.61%	85.15%
10-038 VICENTE GUERRERO	MUNICIPIOS MAYORES	97.88%	-	-	-	98.61%	97.38%
10-039 NUEVO IDEAL	MUNICIPIOS MAYORES	97.87%	-	-	-	95.06%	99.75%
AGUA POTABLE, ALCANTARILLADO Y SANEAMIENTO DEL MUNICIPIO DE POANAS	PARAMUNICIPALES MAYORES	100.00%	-	-	-	100.00%	-
AGUAS DE PÁNUCO DE CORONADO	PARAMUNICIPALES MAYORES	100.00%	-	-	-	100.00%	-



RESULTADOS DEL PERIODO 2 DE 2022  
DURANGO

NOMBRE DEL ENTE PÚBLICO	CLASIFICACIÓN DEL ENTE EN SEVAC	RESULTADO GLOBAL	A. REGISTROS CONTABLES	B. REGISTROS PRESUPUESTALES	C. REGISTROS ADMINISTRATIVOS	D. TRANSPARENCIA	E. CUENTA PÚBLICA MUNICIPAL (MIF)
AGUAS DEL VALLE DE SÚCHIL	PARAMUNICIPALES MAYORES	0.00%	-	-	-	0.00%	-
EL SALTO PUEBLO NUEVO	PARAMUNICIPALES MAYORES	98.67%	-	-	-	98.67%	-
EXPO FERIA DE GÓMEZ PALACIO	PARAMUNICIPALES MAYORES	99.00%	-	-	-	99.00%	-
INSTITUTO MUNICIPAL DE LA FAMILIA DE DURANGO	PARAMUNICIPALES MAYORES	100.00%	-	-	-	100.00%	-
INSTITUTO MUNICIPAL DE PLANEACIÓN DE DURANGO	PARAMUNICIPALES MAYORES	100.00%	-	-	-	100.00%	-
INSTITUTO MUNICIPAL DE VIVIENDA DE DURANGO	PARAMUNICIPALES MAYORES	100.00%	-	-	-	100.00%	-
ORGANISMO DE AGUA Y ALCANTARILLADO DE NUEVO IDEAL	PARAMUNICIPALES MAYORES	96.67%	-	-	-	96.67%	-
ORGANISMO DESCENTRALIZADO PARA EL DESARROLLO INTEGRAL DE LA FAMILIA DEL MUNICIPIO DE SAN DIMAS	PARAMUNICIPALES MAYORES	60.00%	-	-	-	60.00%	-
SISTEMA DE AGUA DE CANATLÁN	PARAMUNICIPALES MAYORES	92.11%	-	-	-	92.11%	-
SISTEMA DE AGUA DE CUENCAME	PARAMUNICIPALES MAYORES	99.00%	-	-	-	99.00%	-
SISTEMA DE AGUA DE GUANACEVÍ	PARAMUNICIPALES MAYORES	0.00%	-	-	-	0.00%	-
SISTEMA DE AGUA DE OCAMPO	PARAMUNICIPALES MAYORES	80.00%	-	-	-	80.00%	-
SISTEMA DE AGUA DE PEÑON BLANCO	PARAMUNICIPALES MAYORES	100.00%	-	-	-	100.00%	-
SISTEMA DE AGUA DE SANTIAGO PAPASQUIARO	PARAMUNICIPALES MAYORES	100.00%	-	-	-	100.00%	-
SISTEMA DE AGUA DE TAMAZULA	PARAMUNICIPALES MAYORES	61.22%	-	-	-	61.22%	-
SISTEMA DE AGUA DE TLAHUALILO	PARAMUNICIPALES MAYORES	100.00%	-	-	-	100.00%	-
SISTEMA DE AGUA DEL MUNICIPIO DE DURANGO	PARAMUNICIPALES MAYORES	100.00%	-	-	-	100.00%	-
SISTEMA DE AGUA DEL MUNICIPIO DE MAPIMI	PARAMUNICIPALES MAYORES	0.00%	-	-	-	0.00%	-
SISTEMA DE AGUA DEL NAZAS	PARAMUNICIPALES MAYORES	41.78%	-	-	-	41.78%	-
SISTEMA DE AGUA POTABLE DE EL ORO	PARAMUNICIPALES MAYORES	78.11%	-	-	-	78.11%	-
SISTEMA DE AGUA POTABLE DEL MUNICIPIO DE SAN JUAN DEL RIO	PARAMUNICIPALES MAYORES	0.00%	-	-	-	0.00%	-
SISTEMA DE AGUA POTABLE Y ALCANTARILLADO DEL MUNICIPIO DE LERDO, DGO.	PARAMUNICIPALES MAYORES	66.67%	-	-	-	66.67%	-
SISTEMA DE AGUAS DE SAN DIMAS	PARAMUNICIPALES MAYORES	60.00%	-	-	-	60.00%	-
SISTEMA DESCENTRALIZADO DE AGUA DEL MUNICIPIO DE SIMON BOLIVAR	PARAMUNICIPALES MAYORES	0.00%	-	-	-	0.00%	-
SISTEMA DESCENTRALIZADO DE AGUA POTABLE ALCANTARILLADO Y SANEAMIENTO DEL MUNICIPIO DE GUADALUPE VICTORIA	PARAMUNICIPALES MAYORES	75.33%	-	-	-	75.33%	-
SISTEMA DESCENTRALIZADO DE AGUA POTABLE Y ALCANTARILLADO DEL AREA RURAL DEL MUNICIPIO DE GOMEZ PALACIO	PARAMUNICIPALES MAYORES	98.67%	-	-	-	98.67%	-
SISTEMA DESCENTRALIZADO DE AGUA POTABLE Y ALCANTARILLADO DEL MUNICIPIO DE GÓMEZ PALACIO	PARAMUNICIPALES MAYORES	100.00%	-	-	-	100.00%	-
SISTEMA DESCENTRALIZADO DE AGUA POTABLE Y ALCANTARILLADO DEL MUNICIPIO DE TEPEHUANES	PARAMUNICIPALES MAYORES	83.11%	-	-	-	83.11%	-
SISTEMA DESCENTRALIZADO DE AGUA POTABLE Y SANEAMIENTO DEL MUNICIPIO DE SANTA CLARA	PARAMUNICIPALES MAYORES	88.00%	-	-	-	88.00%	-

NOMBRE DEL ENTE PÚBLICO	CLASIFICACIÓN DEL ENTE EN SEVAC	RESULTADO GLOBAL	A. REGISTROS CONTABLES	B. REGISTROS PRESUPUESTALES	C. REGISTROS ADMINISTRATIVOS	D. TRANSPARENCIA	E. CUENTA PÚBLICA MUNICIPAL (MIF)
SISTEMA DESCENTRALIZADO DE AGUA POTABLE, ALCANTARILLADO Y SANEAMIENTO DE VICENTE GUERRERO	PARAMUNICIPALES MAYORES	100.00%	-	-	-	100.00%	-
SISTEMA MUNICIPAL DE AGUA DE RODEO	PARAMUNICIPALES MAYORES	0.00%	-	-	-	0.00%	-
SISTEMA PARA EL DESARROLLO INTEGRAL DE LA FAMILIA DEL MUNICIPIO DE CANATLÁN	PARAMUNICIPALES MAYORES	100.00%	-	-	-	100.00%	-
SISTEMA PARA EL DESARROLLO INTEGRAL DE LA FAMILIA DEL MUNICIPIO DE CONETO DE COMONFORT	PARAMUNICIPALES MAYORES	94.56%	-	-	-	94.56%	-
SISTEMA PARA EL DESARROLLO INTEGRAL DE LA FAMILIA DEL MUNICIPIO DE CUENCAMÉ DE CENICEROS EDO DE DURANGO	PARAMUNICIPALES MAYORES	100.00%	-	-	-	100.00%	-
SISTEMA PARA EL DESARROLLO INTEGRAL DE LA FAMILIA DEL MUNICIPIO DE DURANGO	PARAMUNICIPALES MAYORES	100.00%	-	-	-	100.00%	-
SISTEMA PARA EL DESARROLLO INTEGRAL DE LA FAMILIA DEL MUNICIPIO DE EL ORO	PARAMUNICIPALES MAYORES	79.22%	-	-	-	79.22%	-
SISTEMA PARA EL DESARROLLO INTEGRAL DE LA FAMILIA DEL MUNICIPIO DE GENERAL SIMÓN BOLÍVAR	PARAMUNICIPALES MAYORES	90.00%	-	-	-	90.00%	-
SISTEMA PARA EL DESARROLLO INTEGRAL DE LA FAMILIA DEL MUNICIPIO DE GÓMEZ PALACIO	PARAMUNICIPALES MAYORES	96.11%	-	-	-	96.11%	-
SISTEMA PARA EL DESARROLLO INTEGRAL DE LA FAMILIA DEL MUNICIPIO DE GUADALUPE VICTORIA	PARAMUNICIPALES MAYORES	63.33%	-	-	-	63.33%	-
SISTEMA PARA EL DESARROLLO INTEGRAL DE LA FAMILIA DEL MUNICIPIO DE HIDALGO	PARAMUNICIPALES MAYORES	0.00%	-	-	-	0.00%	-
SISTEMA PARA EL DESARROLLO INTEGRAL DE LA FAMILIA DEL MUNICIPIO DE INDÉ	PARAMUNICIPALES MAYORES	52.00%	-	-	-	52.00%	-
SISTEMA PARA EL DESARROLLO INTEGRAL DE LA FAMILIA DEL MUNICIPIO DE LERDO	PARAMUNICIPALES MAYORES	91.22%	-	-	-	91.22%	-
SISTEMA PARA EL DESARROLLO INTEGRAL DE LA FAMILIA DEL MUNICIPIO DE MEZQUITAL	PARAMUNICIPALES MAYORES	93.44%	-	-	-	93.44%	-
SISTEMA PARA EL DESARROLLO INTEGRAL DE LA FAMILIA DEL MUNICIPIO DE NAZAS	PARAMUNICIPALES MAYORES	70.44%	-	-	-	70.44%	-
SISTEMA PARA EL DESARROLLO INTEGRAL DE LA FAMILIA DEL MUNICIPIO DE NOMBRE DE DIOS	PARAMUNICIPALES MAYORES	93.11%	-	-	-	93.11%	-
SISTEMA PARA EL DESARROLLO INTEGRAL DE LA FAMILIA DEL MUNICIPIO DE NUEVO IDEAL	PARAMUNICIPALES MAYORES	97.33%	-	-	-	97.33%	-
SISTEMA PARA EL DESARROLLO INTEGRAL DE LA FAMILIA DEL MUNICIPIO DE OCAMPO	PARAMUNICIPALES MAYORES	74.56%	-	-	-	74.56%	-
SISTEMA PARA EL DESARROLLO INTEGRAL DE LA FAMILIA DEL MUNICIPIO DE OTAEZ, DGO.	PARAMUNICIPALES MAYORES	100.00%	-	-	-	100.00%	-
SISTEMA PARA EL DESARROLLO INTEGRAL DE LA FAMILIA DEL MUNICIPIO DE PÁNUCO DE CORONADO	PARAMUNICIPALES MAYORES	98.67%	-	-	-	98.67%	-
SISTEMA PARA EL DESARROLLO INTEGRAL DE LA FAMILIA DEL MUNICIPIO DE PEÑÓN BLANCO	PARAMUNICIPALES MAYORES	93.78%	-	-	-	93.78%	-
SISTEMA PARA EL DESARROLLO INTEGRAL DE LA FAMILIA DEL MUNICIPIO DE POANAS	PARAMUNICIPALES MAYORES	100.00%	-	-	-	100.00%	-
SISTEMA PARA EL DESARROLLO INTEGRAL DE LA FAMILIA DEL MUNICIPIO DE RODEO	PARAMUNICIPALES MAYORES	97.11%	-	-	-	97.11%	-
SISTEMA PARA EL DESARROLLO INTEGRAL DE LA FAMILIA DEL MUNICIPIO DE SAN BERNARDO	PARAMUNICIPALES MAYORES	100.00%	-	-	-	100.00%	-
SISTEMA PARA EL DESARROLLO INTEGRAL DE LA FAMILIA DEL MUNICIPIO DE SAN JUAN DE GUADALUPE	PARAMUNICIPALES MAYORES	62.00%	-	-	-	62.00%	-
SISTEMA PARA EL DESARROLLO INTEGRAL DE LA FAMILIA DEL MUNICIPIO DE SANTA CLARA	PARAMUNICIPALES MAYORES	76.67%	-	-	-	76.67%	-
SISTEMA PARA EL DESARROLLO INTEGRAL DE LA FAMILIA DEL MUNICIPIO DE SANTIAGO PAPASQUIARO	PARAMUNICIPALES MAYORES	100.00%	-	-	-	100.00%	-
SISTEMA PARA EL DESARROLLO INTEGRAL DE LA FAMILIA DEL MUNICIPIO DE SÚCHIL	PARAMUNICIPALES MAYORES	0.00%	-	-	-	0.00%	-
SISTEMA PARA EL DESARROLLO INTEGRAL DE LA FAMILIA DEL MUNICIPIO DE TAMAZULA	PARAMUNICIPALES MAYORES	100.00%	-	-	-	100.00%	-



RESULTADOS DEL PERIODO 2 DE 2022  
DURANGO

NOMBRE DEL ENTE PÚBLICO	CLASIFICACIÓN DEL ENTE EN SEVAC	RESULTADO GLOBAL	A. REGISTROS CONTABLES	B. REGISTROS PRESUPUESTALES	C. REGISTROS ADMINISTRATIVOS	D. TRANSPARENCIA	E. CUENTA PÚBLICA MUNICIPAL (MIF)
SISTEMA PARA EL DESARROLLO INTEGRAL DE LA FAMILIA DEL MUNICIPIO DE TEPEHUANES	PARAMUNICIPALES MAYORES	89.11%	-	-	-	89.11%	-
SISTEMA PARA EL DESARROLLO INTEGRAL DE LA FAMILIA DEL MUNICIPIO DE TLAHUALILO	PARAMUNICIPALES MAYORES	85.67%	-	-	-	85.67%	-
SISTEMA PARA EL DESARROLLO INTEGRAL DE LA FAMILIA DEL MUNICIPIO DE VICENTE GUERRERO	PARAMUNICIPALES MAYORES	100.00%	-	-	-	100.00%	-



NOMBRE DEL ENTE PÚBLICO	CLASIFICACIÓN DEL ENTE EN SEVAC	RESULTADO GLOBAL	A. REGISTROS CONTABLES	B. REGISTROS PRESUPUESTALES	C. REGISTROS ADMINISTRATIVOS	D. TRANSPARENCIA	E. CUENTA PÚBLICA MUNICIPAL (MIF)
PODER EJECUTIVO DEL ESTADO DE GUANAJUATO	PODER EJECUTIVO ESTATAL	100.00%	-	-	-	100.00%	100.00%
FISCALÍA GENERAL DEL ESTADO DE GUANAJUATO	PODERES Y AUTÓNOMOS	100.00%	-	-	-	100.00%	-
INSTITUTO DE ACCESO A LA INFORMACIÓN PÚBLICA DEL ESTADO DE GUANAJUATO	PODERES Y AUTÓNOMOS	100.00%	-	-	-	100.00%	-
INSTITUTO ELECTORAL DEL ESTADO DE GUANAJUATO	PODERES Y AUTÓNOMOS	98.00%	-	-	-	98.00%	-
PODER JUDICIAL DEL ESTADO DE GUANAJUATO	PODERES Y AUTÓNOMOS	100.00%	-	-	-	100.00%	-
PODER LEGISLATIVO DEL ESTADO DE GUANAJUATO	PODERES Y AUTÓNOMOS	100.00%	-	-	-	100.00%	-
PROCURADURÍA DE LOS DERECHOS HUMANOS DEL ESTADO DE GUANAJUATO	PODERES Y AUTÓNOMOS	100.00%	-	-	-	100.00%	-
TRIBUNAL DE JUSTICIA ADMINISTRATIVA DEL ESTADO DE GUANAJUATO	PODERES Y AUTÓNOMOS	100.00%	-	-	-	100.00%	-
TRIBUNAL ESTATAL ELECTORAL DE GUANAJUATO	PODERES Y AUTÓNOMOS	100.00%	-	-	-	100.00%	-
UNIVERSIDAD DE GUANAJUATO	PODERES Y AUTÓNOMOS	100.00%	-	-	-	100.00%	-
CENTRO DE CONCILIACIÓN LABORAL DEL ESTADO DE GUANAJUATO	PARAESTATALES	100.00%	-	-	-	100.00%	-
CENTRO DE EVALUACIÓN Y CONTROL DE CONFIANZA DEL ESTADO DE GUANAJUATO	PARAESTATALES	100.00%	-	-	-	100.00%	-
COLEGIO DE EDUCACIÓN PROFESIONAL TÉCNICA DEL ESTADO DE GUANAJUATO	PARAESTATALES	100.00%	-	-	-	100.00%	-
COLEGIO DE ESTUDIOS CIENTÍFICOS Y TECNOLÓGICOS DEL ESTADO DE GUANAJUATO	PARAESTATALES	100.00%	-	-	-	100.00%	-
COMISIÓN DE DEPORTE DEL ESTADO DE GUANAJUATO	PARAESTATALES	100.00%	-	-	-	100.00%	-
COMISIÓN ESTATAL DE ATENCIÓN INTEGRAL A VÍCTIMAS	PARAESTATALES	100.00%	-	-	-	100.00%	-
COMISIÓN ESTATAL DE CONCILIACIÓN Y ARBITRAJE MÉDICO	PARAESTATALES	100.00%	-	-	-	100.00%	-
COMISIÓN ESTATAL DEL AGUA DE GUANAJUATO	PARAESTATALES	100.00%	-	-	-	100.00%	-
COORDINADORA DE FOMENTO AL COMERCIO EXTERIOR DEL ESTADO DE GUANAJUATO	PARAESTATALES	100.00%	-	-	-	100.00%	-
ESCUELA PREPARATORIA REGIONAL DEL RINCÓN	PARAESTATALES	100.00%	-	-	-	100.00%	-
FIDEICOMISO ALIANZA PARA EL CAMPO DE GUANAJUATO	PARAESTATALES	100.00%	-	-	-	100.00%	-
FIDEICOMISO DE APOYO OPERATIVO AL CONSEJO DE CUENCA LERMA CHAPALA	PARAESTATALES	100.00%	-	-	-	100.00%	-
FIDEICOMISO DE BORDERÍA E INFRAESTRUCTURA RURAL PARA EL ESTADO DE GUANAJUATO	PARAESTATALES	98.67%	-	-	-	98.67%	-
FIDEICOMISO DE INVERSIÓN Y ADMINISTRACIÓN DEL PARQUE GUANAJUATO BICENTENARIO	PARAESTATALES	100.00%	-	-	-	100.00%	-
FIDEICOMISO DEL PROGRAMA DE REFORESTACIÓN Y PROTECCIÓN A ZONAS REFORESTADAS	PARAESTATALES	97.33%	-	-	-	97.33%	-
FIDEICOMISO PARA LA MODERNIZACIÓN DE LOS REGISTROS PÚBLICOS DE LA PROPIEDAD DEL ESTADO DE GUANAJUATO	PARAESTATALES	58.89%	-	-	-	58.89%	-
FONDO GUANAJUATO DE INVERSIÓN EN ZONAS MARGINADAS	PARAESTATALES	100.00%	-	-	-	100.00%	-
FONDOS GUANAJUATO DE FINANCIAMIENTO	PARAESTATALES	100.00%	-	-	-	100.00%	-
FORUM CULTURAL GUANAJUATO	PARAESTATALES	100.00%	-	-	-	100.00%	-



RESULTADOS DEL PERIODO 2 DE 2022  
GUANAJUATO

NOMBRE DEL ENTE PÚBLICO	CLASIFICACIÓN DEL ENTE EN SEVAC	RESULTADO GLOBAL	A. REGISTROS CONTABLES	B. REGISTROS PRESUPUESTALES	C. REGISTROS ADMINISTRATIVOS	D. TRANSPARENCIA	E. CUENTA PÚBLICA MUNICIPAL (MIF)
GUANAJUATO PUERTO INTERIOR S.A. DE C.V.	PARAESTATALES	99.22%	-	-	-	99.22%	-
INSTITUTO DE ALFABETIZACIÓN Y EDUCACIÓN BÁSICA PARA ADULTOS DEL ESTADO DE GUANAJUATO	PARAESTATALES	100.00%	-	-	-	100.00%	-
INSTITUTO DE FORMACIÓN EN SEGURIDAD PÚBLICA DEL ESTADO	PARAESTATALES	100.00%	-	-	-	100.00%	-
INSTITUTO DE INFRAESTRUCTURA FÍSICA EDUCATIVA DE GUANAJUATO	PARAESTATALES	95.67%	-	-	-	95.67%	-
INSTITUTO DE INNOVACIÓN CIENCIA Y EMPRENDIMIENTO PARA LA COMPETITIVIDAD (IDEA GTO)	PARAESTATALES	100.00%	-	-	-	100.00%	-
INSTITUTO DE SALUD PÚBLICA DEL ESTADO DE GUANAJUATO	PARAESTATALES	100.00%	-	-	-	100.00%	-
INSTITUTO DE SEGURIDAD SOCIAL DEL ESTADO DE GUANAJUATO	PARAESTATALES	100.00%	-	-	-	100.00%	-
INSTITUTO ESTATAL DE CAPACITACIÓN	PARAESTATALES	100.00%	-	-	-	100.00%	-
INSTITUTO ESTATAL DE LA CULTURA	PARAESTATALES	99.00%	-	-	-	99.00%	-
INSTITUTO GUANAJUATENSE PARA PERSONAS CON DISCAPACIDAD	PARAESTATALES	100.00%	-	-	-	100.00%	-
INSTITUTO PARA EL DESARROLLO Y ATENCIÓN A LAS JUVENTUDES DEL ESTADO DE GUANAJUATO	PARAESTATALES	100.00%	-	-	-	100.00%	-
INSTITUTO PARA LAS MUJERES GUANAJUATENSES	PARAESTATALES	100.00%	-	-	-	100.00%	-
INSTITUTO TECNOLÓGICO SUPERIOR DE ABASOLO	PARAESTATALES	100.00%	-	-	-	100.00%	-
INSTITUTO TECNOLÓGICO SUPERIOR DE GUANAJUATO	PARAESTATALES	100.00%	-	-	-	100.00%	-
INSTITUTO TECNOLÓGICO SUPERIOR DE IRAPUATO	PARAESTATALES	100.00%	-	-	-	100.00%	-
INSTITUTO TECNOLÓGICO SUPERIOR DE PURÍSIMA DEL RINCÓN	PARAESTATALES	100.00%	-	-	-	100.00%	-
INSTITUTO TECNOLÓGICO SUPERIOR DE SALVATIERRA	PARAESTATALES	100.00%	-	-	-	100.00%	-
INSTITUTO TECNOLÓGICO SUPERIOR DEL SUR DE GUANAJUATO	PARAESTATALES	100.00%	-	-	-	100.00%	-
MUSEO ICONOGRÁFICO DEL QUIJOTE	PARAESTATALES	100.00%	-	-	-	100.00%	-
PARQUE AGRO TECNOLÓGICO XONOTLI S.A. DE C.V.	PARAESTATALES	88.00%	-	-	-	88.00%	-
PROCURADURÍA AMBIENTAL Y DE ORDENAMIENTO TERRITORIAL DEL ESTADO DE GUANAJUATO	PARAESTATALES	100.00%	-	-	-	100.00%	-
PROCURADURÍA ESTATAL DE PROTECCIÓN DE NIÑAS, NIÑOS Y ADOLESCENTES DEL ESTADO DE GUANAJUATO	PARAESTATALES	100.00%	-	-	-	100.00%	-
SECRETARÍA EJECUTIVA DEL SISTEMA ESTATAL ANTICORRUPCIÓN	PARAESTATALES	100.00%	-	-	-	100.00%	-
SISTEMA AVANZADO DE BACHILLERATO Y EDUCACIÓN SUPERIOR EN EL ESTADO DE GUANAJUATO	PARAESTATALES	100.00%	-	-	-	100.00%	-
SISTEMA PARA EL DESARROLLO INTEGRAL DE LA FAMILIA DEL ESTADO DE GUANAJUATO	PARAESTATALES	100.00%	-	-	-	100.00%	-
UNIDAD DE TELEVISIÓN DE GUANAJUATO	PARAESTATALES	93.56%	-	-	-	93.56%	-
UNIVERSIDAD POLITÉCNICA DE GUANAJUATO	PARAESTATALES	100.00%	-	-	-	100.00%	-
UNIVERSIDAD POLITÉCNICA DE JUVENTINO ROSAS	PARAESTATALES	100.00%	-	-	-	100.00%	-
UNIVERSIDAD POLITÉCNICA DE PÉNJAMO	PARAESTATALES	91.22%	-	-	-	91.22%	-



RESULTADOS DEL PERIODO 2 DE 2022  
GUANAJUATO

NOMBRE DEL ENTE PÚBLICO	CLASIFICACIÓN DEL ENTE EN SEVAC	RESULTADO GLOBAL	A. REGISTROS CONTABLES	B. REGISTROS PRESUPUESTALES	C. REGISTROS ADMINISTRATIVOS	D. TRANSPARENCIA	E. CUENTA PÚBLICA MUNICIPAL (MIF)
UNIVERSIDAD POLITÉCNICA DEL BICENTENARIO	PARAESTATALES	98.67%	-	-	-	98.67%	-
UNIVERSIDAD TECNOLÓGICA DE LEÓN	PARAESTATALES	100.00%	-	-	-	100.00%	-
UNIVERSIDAD TECNOLÓGICA DE SALAMANCA	PARAESTATALES	99.22%	-	-	-	99.22%	-
UNIVERSIDAD TECNOLÓGICA DE SAN MIGUEL DE ALLENDE	PARAESTATALES	98.44%	-	-	-	98.44%	-
UNIVERSIDAD TECNOLÓGICA DEL NORTE DE GUANAJUATO	PARAESTATALES	87.78%	-	-	-	87.78%	-
UNIVERSIDAD TECNOLÓGICA DEL SUROESTE DE GUANAJUATO	PARAESTATALES	95.00%	-	-	-	95.00%	-
UNIVERSIDAD TECNOLÓGICA LAJA BAJÍO	PARAESTATALES	88.67%	-	-	-	88.67%	-
UNIVERSIDAD VIRTUAL DEL ESTADO DE GUANAJUATO	PARAESTATALES	100.00%	-	-	-	100.00%	-
11-001 ABASOLO	MUNICIPIOS MAYORES	85.12%	-	-	-	67.13%	97.11%
11-002 ACÁMBARO	MUNICIPIOS MAYORES	82.43%	-	-	-	58.30%	98.52%
11-003 SAN MIGUEL DE ALLENDE	MUNICIPIOS MAYORES	88.25%	-	-	-	91.91%	85.81%
11-004 APASEO EL ALTO	MUNICIPIOS MAYORES	79.99%	-	-	-	61.11%	92.57%
11-005 APASEO EL GRANDE	MUNICIPIOS MAYORES	88.81%	-	-	-	74.82%	98.14%
11-006 ATARJEJA	MUNICIPIOS MAYORES	24.76%	-	-	-	45.56%	10.89%
11-007 CELAYA	MUNICIPIOS MAYORES	86.44%	-	-	-	73.30%	95.19%
11-008 MANUEL DOBLADO	MUNICIPIOS MAYORES	96.09%	-	-	-	95.00%	96.82%
11-009 COMONFORT	MUNICIPIOS MAYORES	95.92%	-	-	-	95.56%	96.17%
11-010 CORONEO	MUNICIPIOS MAYORES	73.18%	-	-	-	56.69%	84.17%
11-011 CORTAZAR	MUNICIPIOS MAYORES	96.85%	-	-	-	98.44%	95.78%
11-012 CUERÁMARO	MUNICIPIOS MAYORES	89.64%	-	-	-	90.58%	89.02%
11-013 DOCTOR MORA	MUNICIPIOS MAYORES	100.00%	-	-	-	100.00%	100.00%
11-014 DOLORES HIDALGO CUNA DE LA INDEPENDENCIA NACIONAL	MUNICIPIOS MAYORES	79.88%	-	-	-	74.17%	83.69%
11-015 GUANAJUATO	MUNICIPIOS MAYORES	99.80%	-	-	-	99.50%	100.00%
11-016 HUANÍMARO	MUNICIPIOS MAYORES	60.23%	-	-	-	31.52%	79.38%
11-017 IRAPUATO	MUNICIPIOS MAYORES	90.54%	-	-	-	96.36%	86.65%
11-018 JARAL DEL PROGRESO	MUNICIPIOS MAYORES	86.38%	-	-	-	89.61%	84.22%
11-019 JERÉCUARO	MUNICIPIOS MAYORES	82.19%	-	-	-	68.75%	91.15%
11-020 LEÓN	MUNICIPIOS MAYORES	100.00%	-	-	-	100.00%	100.00%
11-021 MOROLEÓN	MUNICIPIOS MAYORES	88.72%	-	-	-	90.77%	87.35%



RESULTADOS DEL PERIODO 2 DE 2022  
GUANAJUATO

NOMBRE DEL ENTE PÚBLICO	CLASIFICACIÓN DEL ENTE EN SEVAC	RESULTADO GLOBAL	A. REGISTROS CONTABLES	B. REGISTROS PRESUPUESTALES	C. REGISTROS ADMINISTRATIVOS	D. TRANSPARENCIA	E. CUENTA PÚBLICA MUNICIPAL (MIF)
11-022 OCAMPO	MUNICIPIOS MAYORES	94.27%	-	-	-	88.82%	97.90%
11-023 PÉNJAMO	MUNICIPIOS MAYORES	88.42%	-	-	-	86.94%	89.40%
11-024 PUEBLO NUEVO	MUNICIPIOS MAYORES	83.27%	-	-	-	87.94%	80.15%
11-025 PURÍSIMA DEL RINCÓN	MUNICIPIOS MAYORES	95.79%	-	-	-	92.50%	97.99%
11-026 ROMITA	MUNICIPIOS MAYORES	90.39%	-	-	-	84.50%	94.32%
11-027 SALAMANCA	MUNICIPIOS MAYORES	90.41%	-	-	-	92.39%	89.09%
11-028 SALVATIERRA	MUNICIPIOS MAYORES	70.09%	-	-	-	58.89%	77.56%
11-029 SAN DIEGO DE LA UNIÓN	MUNICIPIOS MAYORES	63.77%	-	-	-	55.05%	69.58%
11-030 SAN FELIPE	MUNICIPIOS MAYORES	98.22%	-	-	-	95.56%	100.00%
11-031 SAN FRANCISCO DEL RINCÓN	MUNICIPIOS MAYORES	92.68%	-	-	-	85.94%	97.18%
11-032 SAN JOSÉ ITURBIDE	MUNICIPIOS MAYORES	96.25%	-	-	-	93.06%	98.37%
11-033 SAN LUIS DE LA PAZ	MUNICIPIOS MAYORES	76.83%	-	-	-	83.02%	72.70%
11-034 SANTA CATARINA	MUNICIPIOS MAYORES	85.97%	-	-	-	82.47%	88.30%
11-035 SANTA CRUZ DE JUVENTINO ROSAS	MUNICIPIOS MAYORES	77.32%	-	-	-	79.67%	75.76%
11-036 SANTIAGO MARAVATÍO	MUNICIPIOS MAYORES	97.22%	-	-	-	93.06%	100.00%
11-037 SILAO	MUNICIPIOS MAYORES	74.02%	-	-	-	55.00%	86.70%
11-038 TARANDACUAO	MUNICIPIOS MAYORES	85.74%	-	-	-	80.06%	89.53%
11-039 TARIMORO	MUNICIPIOS MAYORES	87.56%	-	-	-	76.39%	95.00%
11-040 TIERRA BLANCA	MUNICIPIOS MAYORES	94.18%	-	-	-	88.61%	97.90%
11-041 URIANGATO	MUNICIPIOS MAYORES	87.59%	-	-	-	88.11%	87.25%
11-042 VALLE DE SANTIAGO	MUNICIPIOS MAYORES	93.84%	-	-	-	93.06%	94.36%
11-043 VICTORIA	MUNICIPIOS MAYORES	43.90%	-	-	-	56.00%	35.83%
11-044 VILLAGRÁN	MUNICIPIOS MAYORES	97.11%	-	-	-	93.06%	99.82%
11-045 XICHÚ	MUNICIPIOS MAYORES	76.43%	-	-	-	67.39%	82.45%
11-046 YURIRIA	MUNICIPIOS MAYORES	92.28%	-	-	-	93.06%	91.76%
ACADEMIA METROPOLITANA DE SEGURIDAD DE LEÓN	PARAMUNICIPALES MAYORES	98.00%	-	-	-	98.00%	-
CASA DE LA CULTURA "PROFESOR ANTONIO LLAMAS ALVAREZ"	PARAMUNICIPALES MAYORES	74.11%	-	-	-	74.11%	-
CASA DE LA CULTURA DE CORONEO, GTO.	PARAMUNICIPALES MAYORES	88.67%	-	-	-	88.67%	-
CASA DE LA CULTURA DE URIANGATO	PARAMUNICIPALES MAYORES	90.22%	-	-	-	90.22%	-



RESULTADOS DEL PERIODO 2 DE 2022  
GUANAJUATO

NOMBRE DEL ENTE PÚBLICO	CLASIFICACIÓN DEL ENTE EN SEVAC	RESULTADO GLOBAL	A. REGISTROS CONTABLES	B. REGISTROS PRESUPUESTALES	C. REGISTROS ADMINISTRATIVOS	D. TRANSPARENCIA	E. CUENTA PÚBLICA MUNICIPAL (MIF)
CASA DE LA CULTURA DEL MUNICIPIO DE VALLE DE SANTIAGO	PARAMUNICIPALES MAYORES	90.00%	-	-	-	90.00%	-
CASA DE LA CULTURA FRAY NICOLAS P NAVARRTE DEL MUNICIPIO DE SANTIAGO MARAVATIO	PARAMUNICIPALES MAYORES	99.22%	-	-	-	99.22%	-
CASA DE LA CULTURA JUVENTINO ROSAS	PARAMUNICIPALES MAYORES	98.00%	-	-	-	98.00%	-
CASA DE LA CULTURA MOROLEÓN	PARAMUNICIPALES MAYORES	84.11%	-	-	-	84.11%	-
CASA DE LA CULTURA XOCHIQUETZAL DE DOCTOR MORA	PARAMUNICIPALES MAYORES	98.00%	-	-	-	98.00%	-
COMISIÓN DEL DEPORTE Y ATENCIÓN A LA JUVENTUD DEL MUNICIPIO DE IRAPUATO	PARAMUNICIPALES MAYORES	100.00%	-	-	-	100.00%	-
COMISIÓN MUNICIPAL DE CULTURA FÍSICA Y DEPORTE DE LEÓN	PARAMUNICIPALES MAYORES	100.00%	-	-	-	100.00%	-
COMISIÓN MUNICIPAL DEL DEPORTE	PARAMUNICIPALES MAYORES	98.00%	-	-	-	98.00%	-
COMISIÓN MUNICIPAL DEL DEPORTE DE APASEO EL GRANDE	PARAMUNICIPALES MAYORES	89.00%	-	-	-	89.00%	-
COMISIÓN MUNICIPAL DEL DEPORTE DE DOCTOR MORA	PARAMUNICIPALES MAYORES	87.44%	-	-	-	87.44%	-
COMISION MUNICIPAL DEL DEPORTE DE SANTA CRUZ DE JUVENTINO ROSAS	PARAMUNICIPALES MAYORES	100.00%	-	-	-	100.00%	-
COMISIÓN MUNICIPAL DEL DEPORTE DEL MUNICIPIO DE SAN MIGUEL DE ALLENDE, GUANAJUATO	PARAMUNICIPALES MAYORES	88.67%	-	-	-	88.67%	-
COMISIÓN MUNICIPAL DEL DEPORTE PARA EL MUNICIPIO DE SAN FRANCISCO DEL RINCÓN	PARAMUNICIPALES MAYORES	81.00%	-	-	-	81.00%	-
COMISIÓN MUNICIPAL DEL DEPORTE SAN DIEGO DE LA UNIÓN	PARAMUNICIPALES MAYORES	80.00%	-	-	-	80.00%	-
COMISIÓN MUNICIPAL DEL DEPORTE Y ATENCIÓN A LA JUVENTUD DEL MUNICPIO DE URIANGATO	PARAMUNICIPALES MAYORES	100.00%	-	-	-	100.00%	-
COMISIÓN MUNICIPAL DEL DEPORTE Y ATENCIÓN A LA JUVENTUD ITURBIDENSE	PARAMUNICIPALES MAYORES	100.00%	-	-	-	100.00%	-
COMITÉ EJECUTIVO DE AGUA POTABLE DE SANTA ANA PACUECO	PARAMUNICIPALES MAYORES	95.89%	-	-	-	95.89%	-
COMITÉ MUNICIPAL DE AGUA POTABLE DE PÉNJAMO	PARAMUNICIPALES MAYORES	59.78%	-	-	-	59.78%	-
COMITE MUNICIPAL DE AGUA POTABLE DE TARANDACUAO, GTO.	PARAMUNICIPALES MAYORES	100.00%	-	-	-	100.00%	-
COMITÉ MUNICIPAL DE AGUA POTABLE Y ALCANTARILLADO DE APASEO EL ALTO	PARAMUNICIPALES MAYORES	81.44%	-	-	-	81.44%	-
COMITÉ MUNICIPAL DE AGUA POTABLE Y ALCANTARILLADO DE APASEO EL GRANDE	PARAMUNICIPALES MAYORES	87.44%	-	-	-	87.44%	-
COMITÉ MUNICIPAL DE AGUA POTABLE Y ALCANTARILLADO DE SALAMANCA	PARAMUNICIPALES MAYORES	100.00%	-	-	-	100.00%	-
COMITÉ MUNICIPAL DE AGUA POTABLE Y ALCANTARILLADO DE SAN DIEGO DE LA UNIÓN	PARAMUNICIPALES MAYORES	97.22%	-	-	-	97.22%	-
COMITÉ MUNICIPAL DE AGUA POTABLE Y ALCANTARILLADO DE SANTA CRUZ DE JUVENTINO ROSAS	PARAMUNICIPALES MAYORES	99.22%	-	-	-	99.22%	-
CONSEJO DE TURISMO DE CELAYA	PARAMUNICIPALES MAYORES	97.22%	-	-	-	97.22%	-
CONSEJO TURÍSTICO DE SAN JOSÉ ITURBIDE, GTO.	PARAMUNICIPALES MAYORES	98.00%	-	-	-	98.00%	-
DESARROLLO INTEGRAL DE LA FAMILIA DEL MUNICIPIO DE PURISIMA DEL RINCÓN	PARAMUNICIPALES MAYORES	84.11%	-	-	-	84.11%	-
DESARROLLO INTEGRAL DE LA FAMILIA SAN LUIS DE LA PAZ	PARAMUNICIPALES MAYORES	81.78%	-	-	-	81.78%	-
EL INSTITUTO DE LAS MUJERES PURISIMENSES	PARAMUNICIPALES MAYORES	98.67%	-	-	-	98.67%	-



RESULTADOS DEL PERIODO 2 DE 2022  
GUANAJUATO

NOMBRE DEL ENTE PÚBLICO	CLASIFICACIÓN DEL ENTE EN SEVAC	RESULTADO GLOBAL	A. REGISTROS CONTABLES	B. REGISTROS PRESUPUESTALES	C. REGISTROS ADMINISTRATIVOS	D. TRANSPARENCIA	E. CUENTA PÚBLICA MUNICIPAL (MIF)
FIDEICOMISO CIUDAD INDUSTRIAL DE LEÓN	PARAMUNICIPALES MAYORES	0.00%	-	-	-	0.00%	-
FIDEICOMISO DE OBRAS POR COOPERACIÓN	PARAMUNICIPALES MAYORES	99.22%	-	-	-	99.22%	-
FIDEICOMISO MUSEO DE LA CIUDAD DE LEÓN	PARAMUNICIPALES MAYORES	94.11%	-	-	-	94.11%	-
INSTITUTO CULTURAL DE LEÓN	PARAMUNICIPALES MAYORES	0.00%	-	-	-	0.00%	-
INSTITUTO DE LAS MUJERES IRAPUATENSES	PARAMUNICIPALES MAYORES	90.00%	-	-	-	90.00%	-
INSTITUTO MUNICIPAL DE ARTE Y CULTURA DE CELAYA	PARAMUNICIPALES MAYORES	98.00%	-	-	-	98.00%	-
INSTITUTO MUNICIPAL DE ATENICION A LA JUVENTUD DE SAN MIGUEL DE ALLENDE	PARAMUNICIPALES MAYORES	98.00%	-	-	-	98.00%	-
INSTITUTO MUNICIPAL DE CELAYA PARA LA INCLUSIÓN Y ATENCIÓN DE PERSONAS CON DISCAPACIDAD	PARAMUNICIPALES MAYORES	98.00%	-	-	-	98.00%	-
INSTITUTO MUNICIPAL DE CULTURA ARTE Y RECREACIÓN DE IRAPUATO	PARAMUNICIPALES MAYORES	100.00%	-	-	-	100.00%	-
INSTITUTO MUNICIPAL DE CULTURA DE ACAMBARO	PARAMUNICIPALES MAYORES	96.11%	-	-	-	96.11%	-
INSTITUTO MUNICIPAL DE INVESTIGACION, PLANEACION Y ESTADISTICA PARA EL MUNICIPIO DE CELAYA	PARAMUNICIPALES MAYORES	100.00%	-	-	-	100.00%	-
INSTITUTO MUNICIPAL DE LA JUVENTUD DE CELAYA	PARAMUNICIPALES MAYORES	96.67%	-	-	-	96.67%	-
INSTITUTO MUNICIPAL DE LA JUVENTUD DE IRAPUATO	PARAMUNICIPALES MAYORES	96.11%	-	-	-	96.11%	-
INSTITUTO MUNICIPAL DE LA JUVENTUD DE LEÓN GUANAJUATO	PARAMUNICIPALES MAYORES	89.22%	-	-	-	89.22%	-
INSTITUTO MUNICIPAL DE LAS MUJERES DE CELAYA	PARAMUNICIPALES MAYORES	75.89%	-	-	-	75.89%	-
INSTITUTO MUNICIPAL DE LAS MUJERES DE LEÓN	PARAMUNICIPALES MAYORES	82.33%	-	-	-	82.33%	-
INSTITUTO MUNICIPAL DE LAS MUJERES DE SAN FRANCISCO DEL RINCÓN, GTO.	PARAMUNICIPALES MAYORES	100.00%	-	-	-	100.00%	-
INSTITUTO MUNICIPAL DE PLANEACIÓN DE GUANAJUATO	PARAMUNICIPALES MAYORES	100.00%	-	-	-	100.00%	-
INSTITUTO MUNICIPAL DE PLANEACION DE IRAPUATO	PARAMUNICIPALES MAYORES	100.00%	-	-	-	100.00%	-
INSTITUTO MUNICIPAL DE PLANEACIÓN DE LEÓN	PARAMUNICIPALES MAYORES	100.00%	-	-	-	100.00%	-
INSTITUTO MUNICIPAL DE PLANEACIÓN DE MOROLEÓN	PARAMUNICIPALES MAYORES	97.22%	-	-	-	97.22%	-
INSTITUTO MUNICIPAL DE PLANEACION DE SAN FRANCISCO DEL RINCÓN	PARAMUNICIPALES MAYORES	98.00%	-	-	-	98.00%	-
INSTITUTO MUNICIPAL DE PLANEACIÓN DEL MUNICIPIO DE SAN MIGUEL DE ALLENDE	PARAMUNICIPALES MAYORES	100.00%	-	-	-	100.00%	-
INSTITUTO MUNICIPAL DE PLANEACIÓN Y DESARROLLO DE APASEO EL GRANDE	PARAMUNICIPALES MAYORES	86.11%	-	-	-	86.11%	-
INSTITUTO MUNICIPAL DE SALAMANCA PARA LAS MUJERES	PARAMUNICIPALES MAYORES	78.44%	-	-	-	78.44%	-
INSTITUTO MUNICIPAL DE VIVIENDA DE DOLORES HIDALGO CUNA DE LA INDEPENDENCIA NACIONAL	PARAMUNICIPALES MAYORES	97.89%	-	-	-	97.89%	-
INSTITUTO MUNICIPAL DE VIVIENDA DE IRAPUATO	PARAMUNICIPALES MAYORES	100.00%	-	-	-	100.00%	-
INSTITUTO MUNICIPAL DE VIVIENDA DE LEÓN	PARAMUNICIPALES MAYORES	100.00%	-	-	-	100.00%	-
INSTITUTO MUNICIPAL DE VIVIENDA DE MOROLEÓN	PARAMUNICIPALES MAYORES	81.44%	-	-	-	81.44%	-



RESULTADOS DEL PERIODO 2 DE 2022  
GUANAJUATO

NOMBRE DEL ENTE PÚBLICO	CLASIFICACIÓN DEL ENTE EN SEVAC	RESULTADO GLOBAL	A. REGISTROS CONTABLES	B. REGISTROS PRESUPUESTALES	C. REGISTROS ADMINISTRATIVOS	D. TRANSPARENCIA	E. CUENTA PÚBLICA MUNICIPAL (MIF)
INSTITUTO MUNICIPAL DE VIVIENDA DE SAN FRANCISCO DEL RINCÓN	PARAMUNICIPALES MAYORES	98.00%	-	-	-	98.00%	-
INSTITUTO MUNICIPAL DE VIVIENDA DE SAN MIGUEL DE ALLENDE, GTO.	PARAMUNICIPALES MAYORES	92.11%	-	-	-	92.11%	-
INSTITUTO MUNICIPAL DE VIVIENDA DEL MUNICIPIO DE CELAYA	PARAMUNICIPALES MAYORES	73.00%	-	-	-	73.00%	-
INSTITUTO SALMANTINO PARA LAS PERSONAS CON DISCAPACIDAD	PARAMUNICIPALES MAYORES	82.44%	-	-	-	82.44%	-
JUNTA DE AGUA POTABLE DRENAJE ALCANTARILLADO Y SANEAMIENTO DEL MUNICIPIO DE IRAPUATO	PARAMUNICIPALES MAYORES	99.22%	-	-	-	99.22%	-
JUNTA DE AGUA POTABLE Y ALCANTARILLADO DE COMONFORT	PARAMUNICIPALES MAYORES	98.00%	-	-	-	98.00%	-
JUNTA DE AGUA POTABLE, ALCANTARILLADO Y SANEAMIENTO DEL MUNICIPIO DE ABASOLO	PARAMUNICIPALES MAYORES	99.22%	-	-	-	99.22%	-
JUNTA MUNICIPAL DE AGUA POTABLE Y ALCANTARILLADO DE ACAMBARO	PARAMUNICIPALES MAYORES	100.00%	-	-	-	100.00%	-
JUNTA MUNICIPAL DE AGUA POTABLE Y ALCANTARILLADO DE CELAYA	PARAMUNICIPALES MAYORES	100.00%	-	-	-	100.00%	-
JUNTA MUNICIPAL DE AGUA POTABLE Y ALCANTARILLADO DE CORTAZAR, GTO.	PARAMUNICIPALES MAYORES	100.00%	-	-	-	100.00%	-
JUNTA MUNICIPAL DE AGUA POTABLE Y ALCANTARILLADO DE SAN FELIPE	PARAMUNICIPALES MAYORES	100.00%	-	-	-	100.00%	-
JUNTA MUNICIPAL DE AGUA POTABLE Y ALCANTARILLADO DE SAN LUIS DE LA PAZ	PARAMUNICIPALES MAYORES	86.44%	-	-	-	86.44%	-
JUNTA MUNICIPAL DE AGUA POTABLE Y ALCANTARILLADO DE VILLAGRAN	PARAMUNICIPALES MAYORES	84.56%	-	-	-	84.56%	-
JUNTA MUNICIPAL DE AGUA POTABLE, ALCANTARILLADO Y SANEAMIENTO DE CORONEO	PARAMUNICIPALES MAYORES	80.78%	-	-	-	80.78%	-
LA COMISIÓN MUNICIPAL DEL DEPORTE Y ATENCIÓN A LA JUVENTUD DE GUANAJUATO	PARAMUNICIPALES MAYORES	98.22%	-	-	-	98.22%	-
PARQUE IREKUA LA CASA DE LAS FAMILIAS DEL MUNICIPIO DE IRAPUATO	PARAMUNICIPALES MAYORES	98.00%	-	-	-	98.00%	-
PARQUE XOCHIPILLI DE CELAYA	PARAMUNICIPALES MAYORES	100.00%	-	-	-	100.00%	-
PATRONATO DE BOMBEROS DE LEÓN	PARAMUNICIPALES MAYORES	88.00%	-	-	-	88.00%	-
PATRONATO DE EXPLORA	PARAMUNICIPALES MAYORES	62.89%	-	-	-	62.89%	-
PATRONATO DE FERIA FIESTAS PATRIAS Y TRADICIONALES DEL MUNICIPIO DE SAN JOSE ITURBIDE	PARAMUNICIPALES MAYORES	71.22%	-	-	-	71.22%	-
PATRONATO DE LA FERIA DE MOROLEÓN	PARAMUNICIPALES MAYORES	87.22%	-	-	-	87.22%	-
PATRONATO DE LA FERIA DE SAN FRANCISCO DEL RINCÓN	PARAMUNICIPALES MAYORES	84.56%	-	-	-	84.56%	-
PATRONATO DE LA FERIA ESTATAL DE LEÓN Y PARQUE ECOLÓGICO	PARAMUNICIPALES MAYORES	80.00%	-	-	-	80.00%	-
PATRONATO DE LA FERIA REGIONAL PUERTA DE ORO DEL BAJÍO	PARAMUNICIPALES MAYORES	100.00%	-	-	-	100.00%	-
PATRONATO DEL PARQUE ECOLÓGICO METROPOLITANO	PARAMUNICIPALES MAYORES	95.33%	-	-	-	95.33%	-
PATRONATO DEL PARQUE ZOOLOGICO DE LEÓN	PARAMUNICIPALES MAYORES	100.00%	-	-	-	100.00%	-
SISTEMA DE AGUA POTABLE Y ALCANTARILLADO DE DOCTOR MORA	PARAMUNICIPALES MAYORES	99.00%	-	-	-	99.00%	-
SISTEMA DE AGUA POTABLE Y ALCANTARILLADO DE LEÓN	PARAMUNICIPALES MAYORES	94.11%	-	-	-	94.11%	-
SISTEMA DE AGUA POTABLE Y ALCANTARILLADO DE ROMITA	PARAMUNICIPALES MAYORES	100.00%	-	-	-	100.00%	-



RESULTADOS DEL PERIODO 2 DE 2022  
GUANAJUATO

NOMBRE DEL ENTE PÚBLICO	CLASIFICACIÓN DEL ENTE EN SEVAC	RESULTADO GLOBAL	A. REGISTROS CONTABLES	B. REGISTROS PRESUPUESTALES	C. REGISTROS ADMINISTRATIVOS	D. TRANSPARENCIA	E. CUENTA PÚBLICA MUNICIPAL (MIF)
SISTEMA DE AGUA POTABLE Y ALCANTARILLADO DE SAN FRANCISCO	PARAMUNICIPALES MAYORES	100.00%	-	-	-	100.00%	-
SISTEMA DE AGUA POTABLE Y ALCANTARILLADO DE SAN MIGUEL DE ALLENDE	PARAMUNICIPALES MAYORES	0.00%	-	-	-	0.00%	-
SISTEMA DE AGUA POTABLE Y ALCANTARILLADO DE SILAO	PARAMUNICIPALES MAYORES	100.00%	-	-	-	100.00%	-
SISTEMA DE AGUA POTABLE Y ALCANTARILLADO DE TARIMORO	PARAMUNICIPALES MAYORES	98.00%	-	-	-	98.00%	-
SISTEMA DE AGUA POTABLE Y ALCANTARILLADO DEL MUNICIPIO DE PURÍSIMA DEL RINCÓN, GTO.	PARAMUNICIPALES MAYORES	100.00%	-	-	-	100.00%	-
SISTEMA DE AGUA POTABLE Y ALCANTARILLADO MUNICIPAL DE VALLE DE SANTIAGO	PARAMUNICIPALES MAYORES	89.22%	-	-	-	89.22%	-
SISTEMA DE AGUA POTABLE, ALCANTARILLADO Y SANEAMIENTO DE LA COMUNIDAD DE VALTIERRILLA, MUNICIPIO DE SALAMANCA	PARAMUNICIPALES MAYORES	98.00%	-	-	-	98.00%	-
SISTEMA DE CULTURA FÍSICA Y DEPORTE DEL MUNICIPIO DE CELAYA	PARAMUNICIPALES MAYORES	100.00%	-	-	-	100.00%	-
SISTEMA DE EDUCACIÓN CULTURA Y BIBLIOTECAS PÚBLICAS	PARAMUNICIPALES MAYORES	98.67%	-	-	-	98.67%	-
SISTEMA INTEGRAL DE ASEO PÚBLICO DE LEÓN	PARAMUNICIPALES MAYORES	85.89%	-	-	-	85.89%	-
SISTEMA MUNICIPAL DE AGUA POTABLE Y ALCANTARILLADO DE GUANAJUATO	PARAMUNICIPALES MAYORES	97.33%	-	-	-	97.33%	-
SISTEMA MUNICIPAL DE AGUA POTABLE Y ALCANTARILLADO DE JARAL DEL PROGRESO	PARAMUNICIPALES MAYORES	97.33%	-	-	-	97.33%	-
SISTEMA MUNICIPAL DE AGUA POTABLE Y ALCANTARILLADO DE MANUEL DOBLADO	PARAMUNICIPALES MAYORES	93.33%	-	-	-	93.33%	-
SISTEMA MUNICIPAL DE AGUA POTABLE Y ALCANTARILLADO DE MOROLEÓN	PARAMUNICIPALES MAYORES	100.00%	-	-	-	100.00%	-
SISTEMA MUNICIPAL DE AGUA POTABLE Y ALCANTARILLADO DE SALVATIERRA	PARAMUNICIPALES MAYORES	88.22%	-	-	-	88.22%	-
SISTEMA MUNICIPAL DE AGUA POTABLE Y ALCANTARILLADO DE SAN JOSÉ ITURBIDE	PARAMUNICIPALES MAYORES	67.22%	-	-	-	67.22%	-
SISTEMA MUNICIPAL DE AGUA POTABLE Y ALCANTARILLADO DE SANTIAGO MARAVATIO, GUANAJUATO	PARAMUNICIPALES MAYORES	99.22%	-	-	-	99.22%	-
SISTEMA MUNICIPAL DE AGUA POTABLE Y ALCANTARILLADO DE URIANGATO	PARAMUNICIPALES MAYORES	100.00%	-	-	-	100.00%	-
SISTEMA MUNICIPAL DE AGUA POTABLE, ALCANTARILLADO Y SANEAMIENTO DE DOLORES HIDALGO (SIMAPAS)	PARAMUNICIPALES MAYORES	100.00%	-	-	-	100.00%	-
SISTEMA MUNICIPAL DE AGUA POTABLE, ALCANTARILLADO Y SANEAMIENTO DE JERÉCUARO	PARAMUNICIPALES MAYORES	92.11%	-	-	-	92.11%	-
SISTEMA PARA EL DESARROLLO INTEGRAL DE LA FAMILIA DE CELAYA, GTO.	PARAMUNICIPALES MAYORES	98.00%	-	-	-	98.00%	-
SISTEMA PARA EL DESARROLLO INTEGRAL DE LA FAMILIA DEL MUNICIPIO DE ABASOLO	PARAMUNICIPALES MAYORES	100.00%	-	-	-	100.00%	-
SISTEMA PARA EL DESARROLLO INTEGRAL DE LA FAMILIA DEL MUNICIPIO DE ACAMBARO	PARAMUNICIPALES MAYORES	100.00%	-	-	-	100.00%	-
SISTEMA PARA EL DESARROLLO INTEGRAL DE LA FAMILIA DEL MUNICIPIO DE APASEO EL ALTO	PARAMUNICIPALES MAYORES	93.22%	-	-	-	93.22%	-
SISTEMA PARA EL DESARROLLO INTEGRAL DE LA FAMILIA DEL MUNICIPIO DE APASEO EL GRANDE	PARAMUNICIPALES MAYORES	93.00%	-	-	-	93.00%	-
SISTEMA PARA EL DESARROLLO INTEGRAL DE LA FAMILIA DEL MUNICIPIO DE ATARJEA	PARAMUNICIPALES MAYORES	66.33%	-	-	-	66.33%	-
SISTEMA PARA EL DESARROLLO INTEGRAL DE LA FAMILIA DEL MUNICIPIO DE COMONFORT	PARAMUNICIPALES MAYORES	96.00%	-	-	-	96.00%	-
SISTEMA PARA EL DESARROLLO INTEGRAL DE LA FAMILIA DEL MUNICIPIO DE CORONEO	PARAMUNICIPALES MAYORES	84.11%	-	-	-	84.11%	-
SISTEMA PARA EL DESARROLLO INTEGRAL DE LA FAMILIA DEL MUNICIPIO DE CORTÁZAR	PARAMUNICIPALES MAYORES	92.67%	-	-	-	92.67%	-





RESULTADOS DEL PERIODO 2 DE 2022  
GUANAJUATO

NOMBRE DEL ENTE PÚBLICO	CLASIFICACIÓN DEL ENTE EN SEVAC	RESULTADO GLOBAL	A. REGISTROS CONTABLES	B. REGISTROS PRESUPUESTALES	C. REGISTROS ADMINISTRATIVOS	D. TRANSPARENCIA	E. CUENTA PÚBLICA MUNICIPAL (MIF)
SISTEMA PARA EL DESARROLLO INTEGRAL DE LA FAMILIA DEL MUNICIPIO DE CUERÁMARO	PARAMUNICIPALES MAYORES	77.44%	-	-	-	77.44%	-
SISTEMA PARA EL DESARROLLO INTEGRAL DE LA FAMILIA DEL MUNICIPIO DE DOCTOR MORA, GTO.	PARAMUNICIPALES MAYORES	100.00%	-	-	-	100.00%	-
SISTEMA PARA EL DESARROLLO INTEGRAL DE LA FAMILIA DEL MUNICIPIO DE DOLORES HIDALGO CUNA DE LA INDEPENDENCIA NACIONAL	PARAMUNICIPALES MAYORES	81.11%	-	-	-	81.11%	-
SISTEMA PARA EL DESARROLLO INTEGRAL DE LA FAMILIA DEL MUNICIPIO DE GUANAJUATO	PARAMUNICIPALES MAYORES	100.00%	-	-	-	100.00%	-
SISTEMA PARA EL DESARROLLO INTEGRAL DE LA FAMILIA DEL MUNICIPIO DE HUANÍMARO	PARAMUNICIPALES MAYORES	99.22%	-	-	-	99.22%	-
SISTEMA PARA EL DESARROLLO INTEGRAL DE LA FAMILIA DEL MUNICIPIO DE IRAPUATO	PARAMUNICIPALES MAYORES	100.00%	-	-	-	100.00%	-
SISTEMA PARA EL DESARROLLO INTEGRAL DE LA FAMILIA DEL MUNICIPIO DE JARAL DEL PROGRESO	PARAMUNICIPALES MAYORES	98.00%	-	-	-	98.00%	-
SISTEMA PARA EL DESARROLLO INTEGRAL DE LA FAMILIA DEL MUNICIPIO DE JERÉCUARO	PARAMUNICIPALES MAYORES	96.44%	-	-	-	96.44%	-
SISTEMA PARA EL DESARROLLO INTEGRAL DE LA FAMILIA DEL MUNICIPIO DE LEÓN	PARAMUNICIPALES MAYORES	99.00%	-	-	-	99.00%	-
SISTEMA PARA EL DESARROLLO INTEGRAL DE LA FAMILIA DEL MUNICIPIO DE MANUEL DOBLADO	PARAMUNICIPALES MAYORES	90.00%	-	-	-	90.00%	-
SISTEMA PARA EL DESARROLLO INTEGRAL DE LA FAMILIA DEL MUNICIPIO DE MOROLEÓN	PARAMUNICIPALES MAYORES	97.00%	-	-	-	97.00%	-
SISTEMA PARA EL DESARROLLO INTEGRAL DE LA FAMILIA DEL MUNICIPIO DE OCAMPO	PARAMUNICIPALES MAYORES	76.78%	-	-	-	76.78%	-
SISTEMA PARA EL DESARROLLO INTEGRAL DE LA FAMILIA DEL MUNICIPIO DE PENJAMO	PARAMUNICIPALES MAYORES	82.78%	-	-	-	82.78%	-
SISTEMA PARA EL DESARROLLO INTEGRAL DE LA FAMILIA DEL MUNICIPIO DE PUEBLO NUEVO	PARAMUNICIPALES MAYORES	73.33%	-	-	-	73.33%	-
SISTEMA PARA EL DESARROLLO INTEGRAL DE LA FAMILIA DEL MUNICIPIO DE ROMITA	PARAMUNICIPALES MAYORES	93.56%	-	-	-	93.56%	-
SISTEMA PARA EL DESARROLLO INTEGRAL DE LA FAMILIA DEL MUNICIPIO DE SALAMANCA	PARAMUNICIPALES MAYORES	98.00%	-	-	-	98.00%	-
SISTEMA PARA EL DESARROLLO INTEGRAL DE LA FAMILIA DEL MUNICIPIO DE SALVATIERRA	PARAMUNICIPALES MAYORES	94.11%	-	-	-	94.11%	-
SISTEMA PARA EL DESARROLLO INTEGRAL DE LA FAMILIA DEL MUNICIPIO DE SAN DIEGO DE LA UNIÓN	PARAMUNICIPALES MAYORES	0.00%	-	-	-	0.00%	-
SISTEMA PARA EL DESARROLLO INTEGRAL DE LA FAMILIA DEL MUNICIPIO DE SAN FELIPE	PARAMUNICIPALES MAYORES	99.00%	-	-	-	99.00%	-
SISTEMA PARA EL DESARROLLO INTEGRAL DE LA FAMILIA DEL MUNICIPIO DE SAN FRANCISCO DEL RINCÓN, GTO.	PARAMUNICIPALES MAYORES	98.00%	-	-	-	98.00%	-
SISTEMA PARA EL DESARROLLO INTEGRAL DE LA FAMILIA DEL MUNICIPIO DE SAN JOSE ITURBIDE, GTO.	PARAMUNICIPALES MAYORES	98.00%	-	-	-	98.00%	-
SISTEMA PARA EL DESARROLLO INTEGRAL DE LA FAMILIA DEL MUNICIPIO DE SAN MIGUEL DE ALLENDE	PARAMUNICIPALES MAYORES	100.00%	-	-	-	100.00%	-
SISTEMA PARA EL DESARROLLO INTEGRAL DE LA FAMILIA DEL MUNICIPIO DE SANTA CATARINA	PARAMUNICIPALES MAYORES	96.67%	-	-	-	96.67%	-
SISTEMA PARA EL DESARROLLO INTEGRAL DE LA FAMILIA DEL MUNICIPIO DE SANTA CRUZ DE JUVENTINO ROSAS	PARAMUNICIPALES MAYORES	84.78%	-	-	-	84.78%	-
SISTEMA PARA EL DESARROLLO INTEGRAL DE LA FAMILIA DEL MUNICIPIO DE SANTIAGO MARAVATIO, GTO.	PARAMUNICIPALES MAYORES	96.11%	-	-	-	96.11%	-
SISTEMA PARA EL DESARROLLO INTEGRAL DE LA FAMILIA DEL MUNICIPIO DE SILAO DE LA VICTORIA	PARAMUNICIPALES MAYORES	78.44%	-	-	-	78.44%	-
SISTEMA PARA EL DESARROLLO INTEGRAL DE LA FAMILIA DEL MUNICIPIO DE TARANDACUAO, GTO.	PARAMUNICIPALES MAYORES	98.67%	-	-	-	98.67%	-
SISTEMA PARA EL DESARROLLO INTEGRAL DE LA FAMILIA DEL MUNICIPIO DE TARIMORO	PARAMUNICIPALES MAYORES	97.67%	-	-	-	97.67%	-
SISTEMA PARA EL DESARROLLO INTEGRAL DE LA FAMILIA DEL MUNICIPIO DE TIERRA BLANCA	PARAMUNICIPALES MAYORES	95.89%	-	-	-	95.89%	-



RESULTADOS DEL PERIODO 2 DE 2022  
GUANAJUATO

NOMBRE DEL ENTE PÚBLICO	CLASIFICACIÓN DEL ENTE EN SEVAC	RESULTADO GLOBAL	A. REGISTROS CONTABLES	B. REGISTROS PRESUPUESTALES	C. REGISTROS ADMINISTRATIVOS	D. TRANSPARENCIA	E. CUENTA PÚBLICA MUNICIPAL (MIF)
SISTEMA PARA EL DESARROLLO INTEGRAL DE LA FAMILIA DEL MUNICIPIO DE URIANGATO	PARAMUNICIPALES MAYORES	100.00%	-	-	-	100.00%	-
SISTEMA PARA EL DESARROLLO INTEGRAL DE LA FAMILIA DEL MUNICIPIO DE VALLE DE SANTIAGO	PARAMUNICIPALES MAYORES	100.00%	-	-	-	100.00%	-
SISTEMA PARA EL DESARROLLO INTEGRAL DE LA FAMILIA DEL MUNICIPIO DE VICTORIA	PARAMUNICIPALES MAYORES	96.11%	-	-	-	96.11%	-
SISTEMA PARA EL DESARROLLO INTEGRAL DE LA FAMILIA DEL MUNICIPIO DE VILLAGRAN	PARAMUNICIPALES MAYORES	98.67%	-	-	-	98.67%	-
SISTEMA PARA EL DESARROLLO INTEGRAL DE LA FAMILIA DEL MUNICIPIO DE YURIRIA	PARAMUNICIPALES MAYORES	97.33%	-	-	-	97.33%	-
UNIDAD DE ACCESO A LA INFORMACIÓN PÚBLICA DEL MUNICIPIO DE SAN FRANCISCO DEL RINCÓN, GTO.	PARAMUNICIPALES MAYORES	98.00%	-	-	-	98.00%	-



RESULTADOS DEL PERIODO 2 DE 2022  
GUERRERO

NOMBRE DEL ENTE PÚBLICO	CLASIFICACIÓN DEL ENTE EN SEVAC	RESULTADO GLOBAL	A. REGISTROS CONTABLES	B. REGISTROS PRESUPUESTALES	C. REGISTROS ADMINISTRATIVOS	D. TRANSPARENCIA	E. CUENTA PÚBLICA MUNICIPAL (MIF)
SECRETARÍA DE FINANZAS Y ADMINISTRACIÓN DEL ESTADO DE GUERRERO	PODER EJECUTIVO ESTATAL	97.00%	-	-	-	100.00%	95.00%
AUDITORÍA SUPERIOR DEL ESTADO DE GUERRERO	PODERES Y AUTÓNOMOS	100.00%	-	-	-	100.00%	-
COMISIÓN DE LOS DERECHOS HUMANOS DEL ESTADO DE GUERRERO	PODERES Y AUTÓNOMOS	99.22%	-	-	-	99.22%	-
FISCALÍA GENERAL DEL ESTADO DE GUERRERO	PODERES Y AUTÓNOMOS	98.44%	-	-	-	98.44%	-
H. CONGRESO DEL ESTADO DE GUERRERO	PODERES Y AUTÓNOMOS	100.00%	-	-	-	100.00%	-
INSTITUTO DE TRANSPARENCIA, ACCESO A LA INFORMACIÓN Y PROTECCIÓN DE DATOS PERSONALES DEL ESTADO DE GUERRERO	PODERES Y AUTÓNOMOS	100.00%	-	-	-	100.00%	-
INSTITUTO ELECTORAL Y DE PARTICIPACIÓN CIUDADANA DEL ESTADO DE GUERRERO	PODERES Y AUTÓNOMOS	100.00%	-	-	-	100.00%	-
TRIBUNAL DE JUSTICIA ADMINISTRATIVA DEL ESTADO DE GUERRERO	PODERES Y AUTÓNOMOS	100.00%	-	-	-	100.00%	-
TRIBUNAL ELECTORAL DEL ESTADO DE GUERRERO	PODERES Y AUTÓNOMOS	100.00%	-	-	-	100.00%	-
TRIBUNAL SUPERIOR DE JUSTICIA DEL ESTADO DE GUERRERO	PODERES Y AUTÓNOMOS	100.00%	-	-	-	100.00%	-
UNIVERSIDAD AUTÓNOMA DE GUERRERO	PODERES Y AUTÓNOMOS	100.00%	-	-	-	100.00%	-
ACABÚS	PARAESTATALES	78.67%	-	-	-	78.67%	-
AGROINDUSTRIAS DEL SUR	PARAESTATALES	95.56%	-	-	-	95.56%	-
COLEGIO DE BACHILLERES DEL ESTADO DE GUERRERO	PARAESTATALES	17.78%	-	-	-	17.78%	-
COLEGIO DE EDUCACIÓN PROFESIONAL TÉCNICA DEL ESTADO DE GUERRERO	PARAESTATALES	100.00%	-	-	-	100.00%	-
COLEGIO DE ESTUDIOS CIENTÍFICOS Y TECNOLÓGICOS DEL ESTADO DE GUERRERO	PARAESTATALES	98.67%	-	-	-	98.67%	-
COMISIÓN DE AGUA POTABLE, ALCANTARILLADO Y SANEAMIENTO DEL ESTADO DE GUERRERO	PARAESTATALES	100.00%	-	-	-	100.00%	-
COMISIÓN DE INFRAESTRUCTURA CARRETERA Y AEROPORTUARIA DEL ESTADO DE GUERRERO	PARAESTATALES	100.00%	-	-	-	100.00%	-
COMISION EJECUTIVA ESTATAL DE ATENCIÓN A VICTIMAS	PARAESTATALES	98.44%	-	-	-	98.44%	-
CONSEJO DE CIENCIA, TECNOLOGÍA E INNOVACIÓN DEL ESTADO DE GUERRERO	PARAESTATALES	82.78%	-	-	-	82.78%	-
CONSEJO ESTATAL DEL CAFÉ	PARAESTATALES	97.33%	-	-	-	97.33%	-
CONSEJO ESTATAL DEL COCOTERO	PARAESTATALES	88.00%	-	-	-	88.00%	-
ESCUELA DE PARTERAS PROFESIONALES DEL ESTADO DE GUERRERO OPD	PARAESTATALES	99.11%	-	-	-	99.11%	-
FIDEICOMISO BAHIA DE ZIHUATANEJO	PARAESTATALES	3.00%	-	-	-	3.00%	-
FIDEICOMISO CENTRO INTERNACIONAL ACAPULCO	PARAESTATALES	10.00%	-	-	-	10.00%	-
FIDEICOMISO DE ADMINISTRACIÓN E INVERSIÓN DEL IMPUESTO SOBRE LA PRESTACIÓN DE SERVICIOS DE HOSPEDAJE EN TAXCO	PARAESTATALES	95.49%	-	-	-	95.49%	-
FIDEICOMISO GUERRERO INDUSTRIAL	PARAESTATALES	40.63%	-	-	-	40.63%	-
FIDEICOMISO PARA EL DESARROLLO ECONÓMICO Y SOCIAL DE ACAPULCO	PARAESTATALES	99.22%	-	-	-	99.22%	-
FIDEICOMISO PARA LA ADMINISTRACIÓN DEL IMPUESTO SOBRE LA PRESTACIÓN DEL SERVICIO DE HOSPEDAJE DE IXTAPA-ZIHUATANEJO	PARAESTATALES	64.56%	-	-	-	64.56%	-



RESULTADOS DEL PERIODO 2 DE 2022  
GUERRERO

NOMBRE DEL ENTE PÚBLICO	CLASIFICACIÓN DEL ENTE EN SEVAC	RESULTADO GLOBAL	A. REGISTROS CONTABLES	B. REGISTROS PRESUPUESTALES	C. REGISTROS ADMINISTRATIVOS	D. TRANSPARENCIA	E. CUENTA PÚBLICA MUNICIPAL (MIF)
FIDEICOMISO PARA LA PROMOCIÓN TURÍSTICA DE ACAPULCO	PARAESTATALES	69.11%	-	-	-	69.11%	-
FONDO DE APOYO A LA MICRO, PEQUEÑA Y MEDIANA EMPRESA DEL ESTADO DE GUERRERO	PARAESTATALES	100.00%	-	-	-	100.00%	-
HOSPITAL DE LA MADRE Y EL NIÑO GUERRERENSE	PARAESTATALES	100.00%	-	-	-	100.00%	-
HOSPITAL DE LA MADRE Y EL NIÑO INDÍGENA GUERRERENSE	PARAESTATALES	99.11%	-	-	-	99.11%	-
INSTITUTO DE CAPACITACIÓN PARA EL TRABAJO DEL ESTADO DE GUERRERO	PARAESTATALES	72.67%	-	-	-	72.67%	-
INSTITUTO DE LA POLICÍA AUXILIAR DEL ESTADO DE GUERRERO	PARAESTATALES	0.00%	-	-	-	0.00%	-
INSTITUTO DE RADIO Y TELEVISIÓN DE GUERRERO	PARAESTATALES	100.00%	-	-	-	100.00%	-
INSTITUTO DE SEGURIDAD SOCIAL DE LOS SERVIDORES PÚBLICOS DEL ESTADO DE GUERRERO	PARAESTATALES	100.00%	-	-	-	100.00%	-
INSTITUTO DE VIVIENDA Y SUELO URBANO DE GUERRERO	PARAESTATALES	100.00%	-	-	-	100.00%	-
INSTITUTO DEL BACHILLERATO DEL ESTADO DE GUERRERO	PARAESTATALES	100.00%	-	-	-	100.00%	-
INSTITUTO DEL BACHILLERATO INTERCULTURAL DEL ESTADO DE GUERRERO	PARAESTATALES	80.00%	-	-	-	80.00%	-
INSTITUTO DEL DEPORTE DE GUERRERO	PARAESTATALES	85.56%	-	-	-	85.56%	-
INSTITUTO ESTATAL DE CANCEROLOGÍA DR. ARTURO BELTRÁN ORTEGA	PARAESTATALES	100.00%	-	-	-	100.00%	-
INSTITUTO ESTATAL DE OFTALMOLOGÍA	PARAESTATALES	94.33%	-	-	-	94.33%	-
INSTITUTO ESTATAL PARA LA EDUCACIÓN DE JÓVENES Y ADULTOS DE GUERRERO	PARAESTATALES	100.00%	-	-	-	100.00%	-
INSTITUTO GUERRERENSE DE LA INFRAESTRUCTURA FÍSICA EDUCATIVA	PARAESTATALES	80.00%	-	-	-	80.00%	-
INSTITUTO GUERRERENSE DEL EMPRENDEDOR, O.P.D	PARAESTATALES	100.00%	-	-	-	100.00%	-
INSTITUTO GUERRERENSE PARA LA ATENCIÓN INTEGRAL DE LAS PERSONAS ADULTAS MAYORES	PARAESTATALES	100.00%	-	-	-	100.00%	-
INSTITUTO TECNOLÓGICO SUPERIOR DE LA COSTA CHICA	PARAESTATALES	100.00%	-	-	-	100.00%	-
INSTITUTO TECNOLÓGICO SUPERIOR DE LA MONTAÑA	PARAESTATALES	99.22%	-	-	-	99.22%	-
LA AVISPA MUSEO INTERACTIVO	PARAESTATALES	18.33%	-	-	-	18.33%	-
ORQUESTA FILARMÓNICA DE ACAPULCO COMO ESTABLECIMIENTO PUBLICO DE BIENESTAR SOCIAL	PARAESTATALES	80.00%	-	-	-	80.00%	-
PARQUE PAPAGAYO ESTABLECIMIENTO PUBLICO DE BIENESTAR SOCIAL	PARAESTATALES	100.00%	-	-	-	100.00%	-
PROMOTORA TURÍSTICA DE GUERRERO	PARAESTATALES	89.11%	-	-	-	89.11%	-
PROMOTORA Y ADMINISTRADORA DE LOS SERVICIOS DE PLAYA DE ZONA FEDERAL MARÍTIMO TERRESTRE DE ACAPULCO	PARAESTATALES	100.00%	-	-	-	100.00%	-
PROMOTORA Y ADMINISTRADORA DE LOS SERVICIOS DE PLAYA DE ZONA FEDERAL MARÍTIMO TERRESTRE DE ZIHUATANEJO	PARAESTATALES	0.00%	-	-	-	0.00%	-
SECRETARÍA EJECUTIVA DEL SISTEMA ANTICORRUPCIÓN DEL ESTADO DE GUERRERO	PARAESTATALES	86.67%	-	-	-	86.67%	-
SISTEMA PARA EL DESARROLLO INTEGRAL DE LA FAMILIA	PARAESTATALES	95.00%	-	-	-	95.00%	-
UNIVERSIDAD INTERCULTURAL DEL ESTADO DE GUERRERO	PARAESTATALES	97.33%	-	-	-	97.33%	-



RESULTADOS DEL PERIODO 2 DE 2022  
GUERRERO

NOMBRE DEL ENTE PÚBLICO	CLASIFICACIÓN DEL ENTE EN SEVAC	RESULTADO GLOBAL	A. REGISTROS CONTABLES	B. REGISTROS PRESUPUESTALES	C. REGISTROS ADMINISTRATIVOS	D. TRANSPARENCIA	E. CUENTA PÚBLICA MUNICIPAL (MIF)
UNIVERSIDAD POLITÉCNICA DEL ESTADO DE GUERRERO	PARAESTATALES	100.00%	-	-	-	100.00%	-
UNIVERSIDAD TECNOLÓGICA DE ACAPULCO	PARAESTATALES	93.33%	-	-	-	93.33%	-
UNIVERSIDAD TECNOLÓGICA DE LA COSTA GRANDE DE GUERRERO	PARAESTATALES	92.78%	-	-	-	92.78%	-
UNIVERSIDAD TECNOLÓGICA DE LA REGIÓN NORTE DE GUERRERO	PARAESTATALES	0.00%	-	-	-	0.00%	-
UNIVERSIDAD TECNOLÓGICA DE TIERRA CALIENTE	PARAESTATALES	0.00%	-	-	-	0.00%	-
UNIVERSIDAD TECNOLÓGICA DEL MAR DE GUERRERO	PARAESTATALES	99.22%	-	-	-	99.22%	-
12-001 ACAPULCO DE JUÁREZ	MUNICIPIOS MAYORES	73.16%	-	-	-	78.89%	69.34%
12-002 AHUACUOTZINGO	MUNICIPIOS MAYORES	95.55%	-	-	-	100.00%	92.58%
12-003 AJUCHITLÁN DEL PROGRESO	MUNICIPIOS MAYORES	83.87%	-	-	-	96.11%	75.72%
12-004 ALCOZAUCA DE GUERRERO	MUNICIPIOS MAYORES	0.00%	-	-	-	0.00%	0.00%
12-007 ARCELIA	MUNICIPIOS MAYORES	54.91%	-	-	-	57.48%	53.20%
12-010 ATLIXTAC	MUNICIPIOS MAYORES	13.44%	-	-	-	0.00%	22.40%
12-011 ATOYAC DE ÁLVAREZ	MUNICIPIOS MAYORES	40.98%	-	-	-	2.50%	66.63%
12-012 AYUTLA DE LOS LIBRES	MUNICIPIOS MAYORES	75.27%	-	-	-	78.33%	73.24%
12-016 COAHUAYUTLA DE JOSÉ MARÍA IZAZAGA	MUNICIPIOS MAYORES	0.00%	-	-	-	0.00%	0.00%
12-018 COPALA	MUNICIPIOS MAYORES	54.03%	-	-	-	10.28%	83.21%
12-020 COPANATOYAC	MUNICIPIOS MAYORES	35.80%	-	-	-	20.71%	45.85%
12-021 COYUCA DE BENÍTEZ	MUNICIPIOS MAYORES	0.00%	-	-	-	0.00%	0.00%
12-022 COYUCA DE CATALÁN	MUNICIPIOS MAYORES	94.82%	-	-	-	91.11%	97.30%
12-023 CUAJINICUILAPA	MUNICIPIOS MAYORES	84.00%	-	-	-	60.00%	100.00%
12-024 CUALÁC	MUNICIPIOS MAYORES	3.00%	-	-	-	0.00%	5.00%
12-028 CHILAPA DE ÁLVAREZ	MUNICIPIOS MAYORES	72.28%	-	-	-	60.22%	80.32%
12-029 CHILPANCINGO DE LOS BRAVO	MUNICIPIOS MAYORES	75.78%	-	-	-	75.28%	76.11%
12-032 GENERAL HELIODORO CASTILLO	MUNICIPIOS MAYORES	98.22%	-	-	-	95.56%	100.00%
12-034 HUITZUCO DE LOS FIGUEROA	MUNICIPIOS MAYORES	94.83%	-	-	-	92.72%	96.23%
12-035 IGUALA DE LA INDEPENDENCIA	MUNICIPIOS MAYORES	95.96%	-	-	-	93.06%	97.90%
12-036 IGUALAPA	MUNICIPIOS MAYORES	0.00%	-	-	-	0.00%	0.00%
12-038 ZIHUATANEJO DE AZUETA	MUNICIPIOS MAYORES	97.89%	-	-	-	97.72%	98.00%
12-040 LEONARDO BRAVO	MUNICIPIOS MAYORES	42.04%	-	-	-	100.00%	3.40%



RESULTADOS DEL PERIODO 2 DE 2022  
GUERRERO

NOMBRE DEL ENTE PÚBLICO	CLASIFICACIÓN DEL ENTE EN SEVAC	RESULTADO GLOBAL	A. REGISTROS CONTABLES	B. REGISTROS PRESUPUESTALES	C. REGISTROS ADMINISTRATIVOS	D. TRANSPARENCIA	E. CUENTA PÚBLICA MUNICIPAL (MIF)
12-041 MALINALTEPEC	MUNICIPIOS MAYORES	0.00%	-	-	-	0.00%	0.00%
12-045 OLINALÁ	MUNICIPIOS MAYORES	89.04%	-	-	-	81.11%	94.32%
12-046 OMETEPEC	MUNICIPIOS MAYORES	0.00%	-	-	-	0.00%	0.00%
12-048 PETATLÁN	MUNICIPIOS MAYORES	49.94%	-	-	-	95.00%	19.90%
12-050 PUNGARABATO	MUNICIPIOS MAYORES	99.60%	-	-	-	100.00%	99.34%
12-051 QUECHULTENANGO	MUNICIPIOS MAYORES	67.06%	-	-	-	61.06%	71.06%
12-052 SAN LUIS ACATLÁN	MUNICIPIOS MAYORES	66.31%	-	-	-	69.10%	64.45%
12-053 SAN MARCOS	MUNICIPIOS MAYORES	27.65%	-	-	-	13.89%	36.83%
12-054 SAN MIGUEL TOTOLAPAN	MUNICIPIOS MAYORES	41.49%	-	-	-	27.28%	50.97%
12-055 TAXCO DE ALARCÓN	MUNICIPIOS MAYORES	60.32%	-	-	-	61.11%	59.80%
12-056 TECOANAPA	MUNICIPIOS MAYORES	86.85%	-	-	-	74.17%	95.30%
12-057 TÉCPAN DE GALEANA	MUNICIPIOS MAYORES	86.10%	-	-	-	99.00%	77.50%
12-058 TELOLOAPAN	MUNICIPIOS MAYORES	76.68%	-	-	-	61.51%	86.80%
12-059 TEPECOACUILCO DE TRUJANO	MUNICIPIOS MAYORES	98.00%	-	-	-	95.00%	100.00%
12-061 TIXTLA DE GUERRERO	MUNICIPIOS MAYORES	95.66%	-	-	-	93.61%	97.03%
12-066 TLAPA DE COMONFORT	MUNICIPIOS MAYORES	75.45%	-	-	-	89.50%	66.08%
12-068 LA UNIÓN DE ISIDORO MONTES DE OCA	MUNICIPIOS MAYORES	79.99%	-	-	-	87.78%	74.80%
12-071 XOCHISTLAHUACA	MUNICIPIOS MAYORES	79.02%	-	-	-	85.83%	74.49%
12-075 EDUARDO NERI	MUNICIPIOS MAYORES	89.01%	-	-	-	95.44%	84.72%
12-076 ACATEPEC	MUNICIPIOS MAYORES	92.83%	-	-	-	98.22%	89.24%
12-077 MARQUELIA	MUNICIPIOS MAYORES	93.10%	-	-	-	100.00%	88.50%
12-079 JOSÉ JOAQUÍN DE HERRERA	MUNICIPIOS MAYORES	83.14%	-	-	-	85.22%	81.75%
12-081 ILIATENCO	MUNICIPIOS MAYORES	0.00%	-	-	-	0.00%	0.00%
COMISION DE AGUA POTABLE Y ALCANTARILLADO DE CHILPANCINGO	PARAMUNICIPALES MAYORES	100.00%	-	-	-	100.00%	-
COMISION DE AGUA POTABLE Y ALCANTARILLADO DE TAXCO	PARAMUNICIPALES MAYORES	0.00%	-	-	-	0.00%	-
COMISION DE AGUA POTABLE Y ALCANTARILLADO DE ZIHUATANEJO	PARAMUNICIPALES MAYORES	100.00%	-	-	-	100.00%	-
COMISION DE AGUA POTABLE Y ALCANTARILLADO DEL MUNICIPIO DE ACAPULCO	PARAMUNICIPALES MAYORES	98.44%	-	-	-	98.44%	-
COMISIÓN DE AGUA POTABLE Y ALCANTARILLADO DEL MUNICIPIO DE IGUALA	PARAMUNICIPALES MAYORES	80.00%	-	-	-	80.00%	-
INSTITUTO MUNICIPAL DE VIVIENDA DE CHILPANCINGO DE LOS BRAVO, GUERRERO.	PARAMUNICIPALES MAYORES	99.13%	-	-	-	99.13%	-

NOMBRE DEL ENTE PÚBLICO	CLASIFICACIÓN DEL ENTE EN SEVAC	RESULTADO GLOBAL	A. REGISTROS CONTABLES	B. REGISTROS PRESUPUESTALES	C. REGISTROS ADMINISTRATIVOS	D. TRANSPARENCIA	E. CUENTA PÚBLICA MUNICIPAL (MIF)
SISTEMA MUNICIPAL DE ACAPULCO DE JUAREZ DIF	PARAMUNICIPALES MAYORES	100.00%	-	-	-	100.00%	-
12-005 ALPOYECA	MUNICIPIOS MENORES	89.50%	-	-	-	87.11%	91.09%
12-006 APAXTLA	MUNICIPIOS MENORES	86.12%	-	-	-	95.00%	80.20%
12-008 ATENANGO DEL RÍO	MUNICIPIOS MENORES	88.73%	-	-	-	86.67%	90.10%
12-009 ATLAMAJALCINGO DEL MONTE	MUNICIPIOS MENORES	66.82%	-	-	-	24.56%	95.00%
12-013 AZOYÚ	MUNICIPIOS MENORES	19.42%	-	-	-	48.56%	0.00%
12-014 BENITO JUÁREZ	MUNICIPIOS MENORES	4.60%	-	-	-	4.00%	5.00%
12-015 BUENAVISTA DE CUÉLLAR	MUNICIPIOS MENORES	25.20%	-	-	-	48.00%	10.00%
12-017 COCULA	MUNICIPIOS MENORES	93.61%	-	-	-	98.00%	90.69%
12-019 COPALILLO	MUNICIPIOS MENORES	96.09%	-	-	-	90.22%	100.00%
12-025 CUAUTEPEC	MUNICIPIOS MENORES	84.53%	-	-	-	65.78%	97.03%
12-026 CUETZALA DEL PROGRESO	MUNICIPIOS MENORES	73.01%	-	-	-	67.56%	76.65%
12-027 CUTZAMALA DE PINZÓN	MUNICIPIOS MENORES	100.00%	-	-	-	100.00%	100.00%
12-030 FLORENCIO VILLARREAL	MUNICIPIOS MENORES	0.00%	-	-	-	0.00%	0.00%
12-031 GENERAL CANUTO A. NERI	MUNICIPIOS MENORES	0.00%	-	-	-	0.00%	0.00%
12-033 HUAMUXTILÁN	MUNICIPIOS MENORES	0.00%	-	-	-	0.00%	0.00%
12-037 IXCATEOPAN DE CUAUHTÉMOC	MUNICIPIOS MENORES	61.76%	-	-	-	28.67%	83.82%
12-039 JUAN R. ESCUDERO	MUNICIPIOS MENORES	87.84%	-	-	-	84.44%	90.10%
12-042 MÁRTIR DE CUILAPAN	MUNICIPIOS MENORES	92.19%	-	-	-	88.44%	94.69%
12-043 METLATÓNOC	MUNICIPIOS MENORES	0.00%	-	-	-	0.00%	0.00%
12-044 MOCHITLÁN	MUNICIPIOS MENORES	74.80%	-	-	-	82.89%	69.40%
12-047 PEDRO ASCENCIO ALQUISIRAS	MUNICIPIOS MENORES	82.73%	-	-	-	71.67%	90.10%
12-049 PILCAYA	MUNICIPIOS MENORES	100.00%	-	-	-	100.00%	100.00%
12-060 TETIPAC	MUNICIPIOS MENORES	90.40%	-	-	-	76.00%	100.00%
12-062 TLACOACHISTLAHUACA	MUNICIPIOS MENORES	85.84%	-	-	-	79.44%	90.10%
12-063 TLACOAPA	MUNICIPIOS MENORES	59.17%	-	-	-	12.78%	90.10%
12-064 TLALCHAPA	MUNICIPIOS MENORES	0.00%	-	-	-	0.00%	0.00%
12-065 TLALIXTAQUILLA DE MALDONADO	MUNICIPIOS MENORES	21.38%	-	-	-	0.00%	35.64%
12-067 TLAPEHUALA	MUNICIPIOS MENORES	96.89%	-	-	-	92.22%	100.00%



RESULTADOS DEL PERIODO 2 DE 2022  
GUERRERO

NOMBRE DEL ENTE PÚBLICO	CLASIFICACIÓN DEL ENTE EN SEVAC	RESULTADO GLOBAL	A. REGISTROS CONTABLES	B. REGISTROS PRESUPUESTALES	C. REGISTROS ADMINISTRATIVOS	D. TRANSPARENCIA	E. CUENTA PÚBLICA MUNICIPAL (MIF)
12-069 XALPATLÁHUAC	MUNICIPIOS MENORES	86.09%	-	-	-	92.22%	82.00%
12-070 XOCHIHUEHUETLÁN	MUNICIPIOS MENORES	55.66%	-	-	-	4.00%	90.10%
12-072 ZAPOTITLÁN TABLAS	MUNICIPIOS MENORES	88.95%	-	-	-	87.22%	90.10%
12-073 ZIRÁNDARO	MUNICIPIOS MENORES	79.91%	-	-	-	49.78%	100.00%
12-074 ZITLALA	MUNICIPIOS MENORES	95.64%	-	-	-	89.11%	100.00%
12-078 COCHOAPA EL GRANDE	MUNICIPIOS MENORES	77.47%	-	-	-	70.67%	82.00%
12-080 JUCHITÁN	MUNICIPIOS MENORES	96.49%	-	-	-	91.22%	100.00%
COMISION DE AGUA POTABLE Y ALCANTARILLADO DEL MUNICIPIO DE BUENAVISTA DE CUELLAR	PARAMUNICIPALES MENORES	0.00%	-	-	-	0.00%	-





RESULTADOS DEL PERIODO 2 DE 2022  
HIDALGO

NOMBRE DEL ENTE PÚBLICO	CLASIFICACIÓN DEL ENTE EN SEVAC	RESULTADO GLOBAL	A. REGISTROS CONTABLES	B. REGISTROS PRESUPUESTALES	C. REGISTROS ADMINISTRATIVOS	D. TRANSPARENCIA	E. CUENTA PÚBLICA MUNICIPAL (MIF)
SECRETARÍA DE FINANZAS PÚBLICAS DEL GOBIERNO DEL ESTADO DE HIDALGO	PODER EJECUTIVO ESTATAL	100.00%	-	-	-	100.00%	100.00%
COMISIÓN DE DERECHOS HUMANOS DEL ESTADO DE HIDALGO	PODERES Y AUTÓNOMOS	100.00%	-	-	-	100.00%	-
CONGRESO DEL ESTADO LIBRE Y SOBERANO DE HIDALGO	PODERES Y AUTÓNOMOS	100.00%	-	-	-	100.00%	-
INSTITUTO DE TRANSPARENCIA, ACCESO A LA INFORMACIÓN PÚBLICA GUBERNAMENTAL Y PROTECCIÓN DE DATOS PERSONALES DEL ESTADO DE HIDALGO	PODERES Y AUTÓNOMOS	100.00%	-	-	-	100.00%	-
INSTITUTO ESTATAL ELECTORAL	PODERES Y AUTÓNOMOS	100.00%	-	-	-	100.00%	-
PODER JUDICIAL DEL ESTADO DE HIDALGO	PODERES Y AUTÓNOMOS	100.00%	-	-	-	100.00%	-
TRIBUNAL ELECTORAL DEL ESTADO DE HIDALGO	PODERES Y AUTÓNOMOS	100.00%	-	-	-	100.00%	-
UNIVERSIDAD AUTÓNOMA DEL ESTADO DE HIDALGO	PODERES Y AUTÓNOMOS	100.00%	-	-	-	100.00%	-
AGENCIA DE DESARROLLO VALLE DE PLATA	PARAESTATALES	100.00%	-	-	-	100.00%	-
AGENCIA ESTATAL DE ENERGÍA DE HIDALGO	PARAESTATALES	100.00%	-	-	-	100.00%	-
BACHILLERATO DEL ESTADO DE HIDALGO	PARAESTATALES	100.00%	-	-	-	100.00%	-
CENTRO DE CONCILIACIÓN LABORAL DEL ESTADO DE HIDALGO	PARAESTATALES	100.00%	-	-	-	100.00%	-
CENTRO DE JUSTICIA PARA MUJERES DEL ESTADO DE HIDALGO	PARAESTATALES	91.78%	-	-	-	91.78%	-
CENTRO ESTATAL DE MAQUINARIA PARA EL DESARROLLO	PARAESTATALES	100.00%	-	-	-	100.00%	-
COLEGIO DE BACHILLERES DEL ESTADO DE HIDALGO	PARAESTATALES	100.00%	-	-	-	100.00%	-
COLEGIO DE EDUCACIÓN PROFESIONAL TÉCNICA DEL ESTADO DE HIDALGO	PARAESTATALES	100.00%	-	-	-	100.00%	-
COLEGIO DE ESTUDIOS CIENTÍFICOS Y TECNOLÓGICOS DEL ESTADO DE HIDALGO	PARAESTATALES	100.00%	-	-	-	100.00%	-
COMISIÓN DE AGUA Y ALCANTARILLADO DE SISTEMAS INTERMUNICIPALES	PARAESTATALES	100.00%	-	-	-	100.00%	-
COMISIÓN DE AGUA Y ALCANTARILLADO DEL SISTEMA VALLE DEL MEZQUITAL	PARAESTATALES	100.00%	-	-	-	100.00%	-
COMISIÓN ESTATAL DE BIODIVERSIDAD DE HIDALGO	PARAESTATALES	100.00%	-	-	-	100.00%	-
COMISIÓN ESTATAL DE VIVIENDA	PARAESTATALES	100.00%	-	-	-	100.00%	-
COMISIÓN ESTATAL DEL AGUA Y ALCANTARILLADO	PARAESTATALES	100.00%	-	-	-	100.00%	-
COMISIÓN ESTATAL PARA EL DESARROLLO SOSTENIBLE DE LOS PUEBLOS INDÍGENAS	PARAESTATALES	100.00%	-	-	-	100.00%	-
CONSEJO DE CIENCIA, TECNOLOGÍA E INNOVACIÓN DE HIDALGO	PARAESTATALES	100.00%	-	-	-	100.00%	-
CONSEJO ESTATAL PARA LA CULTURA Y LAS ARTES DE HIDALGO	PARAESTATALES	100.00%	-	-	-	100.00%	-
COORDINACIÓN GENERAL DEL DISTRITO DE EDUCACIÓN, SALUD, CIENCIA, TECNOLOGÍA E INNOVACIÓN	PARAESTATALES	100.00%	-	-	-	100.00%	-
CORPORACIÓN DE FOMENTO DE INFRAESTRUCTURA INDUSTRIAL	PARAESTATALES	100.00%	-	-	-	100.00%	-
CORPORACIÓN INTERNACIONAL HIDALGO	PARAESTATALES	100.00%	-	-	-	100.00%	-
EL COLEGIO DEL ESTADO DE HIDALGO	PARAESTATALES	100.00%	-	-	-	100.00%	-



RESULTADOS DEL PERIODO 2 DE 2022  
HIDALGO

NOMBRE DEL ENTE PÚBLICO	CLASIFICACIÓN DEL ENTE EN SEVAC	RESULTADO GLOBAL	A. REGISTROS CONTABLES	B. REGISTROS PRESUPUESTALES	C. REGISTROS ADMINISTRATIVOS	D. TRANSPARENCIA	E. CUENTA PÚBLICA MUNICIPAL (MIF)
ESCUELA DE MÚSICA DEL ESTADO DE HIDALGO	PARAESTATALES	65.56%	-	-	-	65.56%	-
INSTITUTO CATASTRAL DEL ESTADO DE HIDALGO	PARAESTATALES	100.00%	-	-	-	100.00%	-
INSTITUTO DE CAPACITACIÓN PARA EL TRABAJO DEL ESTADO DE HIDALGO	PARAESTATALES	100.00%	-	-	-	100.00%	-
INSTITUTO DE VIVIENDA, DESARROLLO URBANO Y ASENTAMIENTOS HUMANOS DEL ESTADO DE HIDALGO	PARAESTATALES	99.00%	-	-	-	99.00%	-
INSTITUTO HIDALGUENSE DE COMPETITIVIDAD EMPRESARIAL	PARAESTATALES	100.00%	-	-	-	100.00%	-
INSTITUTO HIDALGUENSE DE EDUCACIÓN	PARAESTATALES	100.00%	-	-	-	100.00%	-
INSTITUTO HIDALGUENSE DE EDUCACIÓN PARA ADULTOS	PARAESTATALES	100.00%	-	-	-	100.00%	-
INSTITUTO HIDALGUENSE DE FINANCIAMIENTO A LA EDUCACIÓN SUPERIOR	PARAESTATALES	100.00%	-	-	-	100.00%	-
INSTITUTO HIDALGUENSE DE LA INFRAESTRUCTURA FÍSICA EDUCATIVA	PARAESTATALES	100.00%	-	-	-	100.00%	-
INSTITUTO HIDALGUENSE DE LA JUVENTUD	PARAESTATALES	100.00%	-	-	-	100.00%	-
INSTITUTO HIDALGUENSE DE LAS MUJERES	PARAESTATALES	95.33%	-	-	-	95.33%	-
INSTITUTO HIDALGUENSE DEL DEPORTE	PARAESTATALES	100.00%	-	-	-	100.00%	-
INSTITUTO HIDALGUENSE PARA EL DESARROLLO MUNICIPAL	PARAESTATALES	100.00%	-	-	-	100.00%	-
INSTITUTO PARA LA ATENCIÓN DE LAS Y LOS ADULTOS MAYORES DEL ESTADO DE HIDALGO	PARAESTATALES	100.00%	-	-	-	100.00%	-
INSTITUTO TECNOLÓGICO SUPERIOR DE HUICHAPAN	PARAESTATALES	100.00%	-	-	-	100.00%	-
INSTITUTO TECNOLÓGICO SUPERIOR DEL OCCIDENTE DEL ESTADO DE HIDALGO	PARAESTATALES	100.00%	-	-	-	100.00%	-
INSTITUTO TECNOLÓGICO SUPERIOR DEL ORIENTE DEL ESTADO DE HIDALGO	PARAESTATALES	98.67%	-	-	-	98.67%	-
LA CIUDAD DE LAS MUJERES	PARAESTATALES	98.00%	-	-	-	98.00%	-
MUSEO INTERACTIVO PARA LA NIÑEZ Y LA JUVENTUD HIDALGUENSE "EL REHILETE"	PARAESTATALES	100.00%	-	-	-	100.00%	-
OPERADORA DE EVENTOS DEL ESTADO DE HIDALGO	PARAESTATALES	100.00%	-	-	-	100.00%	-
POLICÍA INDUSTRIAL BANCARIA DEL ESTADO DE HIDALGO	PARAESTATALES	100.00%	-	-	-	100.00%	-
RADIO Y TELEVISIÓN DE HIDALGO	PARAESTATALES	100.00%	-	-	-	100.00%	-
SECRETARÍA TÉCNICA DEL SISTEMA ESTATAL ANTICORRUPCIÓN DE HIDALGO	PARAESTATALES	100.00%	-	-	-	100.00%	-
SERVICIOS DE SALUD DE HIDALGO	PARAESTATALES	100.00%	-	-	-	100.00%	-
SISTEMA DE TRANSPORTE CONVENCIONAL DE HIDALGO	PARAESTATALES	100.00%	-	-	-	100.00%	-
SISTEMA INTEGRADO DE TRANSPORTE MASIVO DE HIDALGO	PARAESTATALES	100.00%	-	-	-	100.00%	-
SISTEMA PARA EL DESARROLLO INTEGRAL DE LA FAMILIA DEL ESTADO DE HIDALGO	PARAESTATALES	100.00%	-	-	-	100.00%	-
UNIVERSIDAD INTERCULTURAL DEL ESTADO DE HIDALGO	PARAESTATALES	100.00%	-	-	-	100.00%	-
UNIVERSIDAD POLITÉCNICA DE FRANCISCO I. MADERO	PARAESTATALES	100.00%	-	-	-	100.00%	-



RESULTADOS DEL PERIODO 2 DE 2022  
HIDALGO

NOMBRE DEL ENTE PÚBLICO	CLASIFICACIÓN DEL ENTE EN SEVAC	RESULTADO GLOBAL	A. REGISTROS CONTABLES	B. REGISTROS PRESUPUESTALES	C. REGISTROS ADMINISTRATIVOS	D. TRANSPARENCIA	E. CUENTA PÚBLICA MUNICIPAL (MIF)
UNIVERSIDAD POLITÉCNICA DE HUEJUTLA	PARAESTATALES	100.00%	-	-	-	100.00%	-
UNIVERSIDAD POLITÉCNICA DE LA ENERGÍA	PARAESTATALES	100.00%	-	-	-	100.00%	-
UNIVERSIDAD POLITÉCNICA DE PACHUCA	PARAESTATALES	100.00%	-	-	-	100.00%	-
UNIVERSIDAD POLITÉCNICA DE TULANCINGO	PARAESTATALES	100.00%	-	-	-	100.00%	-
UNIVERSIDAD POLITÉCNICA METROPOLITANA DE HIDALGO	PARAESTATALES	100.00%	-	-	-	100.00%	-
UNIVERSIDAD TECNOLÓGICA DE LA HUASTECA HIDALGUENSE	PARAESTATALES	100.00%	-	-	-	100.00%	-
UNIVERSIDAD TECNOLÓGICA DE LA SIERRA HIDALGUENSE	PARAESTATALES	100.00%	-	-	-	100.00%	-
UNIVERSIDAD TECNOLÓGICA DE LA ZONA METROPOLITANA DEL VALLE DE MÉXICO	PARAESTATALES	100.00%	-	-	-	100.00%	-
UNIVERSIDAD TECNOLÓGICA DE MINERAL DE LA REFORMA	PARAESTATALES	100.00%	-	-	-	100.00%	-
UNIVERSIDAD TECNOLÓGICA DE TULA- TEPEJI	PARAESTATALES	100.00%	-	-	-	100.00%	-
UNIVERSIDAD TECNOLÓGICA DE TULANCINGO	PARAESTATALES	100.00%	-	-	-	100.00%	-
UNIVERSIDAD TECNOLÓGICA DEL VALLE DEL MEZQUITAL	PARAESTATALES	100.00%	-	-	-	100.00%	-
UNIVERSIDAD TECNOLÓGICA MINERA DE ZIMAPÁN	PARAESTATALES	100.00%	-	-	-	100.00%	-
13-002 ACAXOCHTLÁN	MUNICIPIOS MAYORES	80.74%	-	-	-	87.11%	76.49%
13-003 ACTOPAN	MUNICIPIOS MAYORES	98.93%	-	-	-	100.00%	98.22%
13-008 APAN	MUNICIPIOS MAYORES	96.04%	-	-	-	100.00%	93.40%
13-010 ATITALAQUIA	MUNICIPIOS MAYORES	100.00%	-	-	-	100.00%	100.00%
13-012 ATOTONILCO EL GRANDE	MUNICIPIOS MAYORES	97.61%	-	-	-	96.44%	98.38%
13-013 ATOTONILCO DE TULA	MUNICIPIOS MAYORES	75.70%	-	-	-	75.32%	75.96%
13-016 CUAUTEPEC DE HINOJOSA	MUNICIPIOS MAYORES	95.40%	-	-	-	97.50%	94.00%
13-023 FRANCISCO I. MADERO	MUNICIPIOS MAYORES	87.38%	-	-	-	95.56%	81.93%
13-027 HUEHUETLA	MUNICIPIOS MAYORES	48.04%	-	-	-	100.00%	13.40%
13-028 HUEJUTLA DE REYES	MUNICIPIOS MAYORES	100.00%	-	-	-	100.00%	100.00%
13-029 HUICHAPAN	MUNICIPIOS MAYORES	86.27%	-	-	-	90.44%	83.48%
13-030 IXMIQUILPAN	MUNICIPIOS MAYORES	98.80%	-	-	-	100.00%	98.00%
13-041 MIXQUIAHUALA DE JUÁREZ	MUNICIPIOS MAYORES	78.85%	-	-	-	68.41%	85.82%
13-046 SAN FELIPE ORIZATLÁN	MUNICIPIOS MAYORES	95.38%	-	-	-	88.45%	100.00%
13-048 PACHUCA DE SOTO	MUNICIPIOS MAYORES	99.73%	-	-	-	100.00%	99.55%
13-051 MINERAL DE LA REFORMA	MUNICIPIOS MAYORES	97.00%	-	-	-	100.00%	95.00%



RESULTADOS DEL PERIODO 2 DE 2022  
HIDALGO

NOMBRE DEL ENTE PÚBLICO	CLASIFICACIÓN DEL ENTE EN SEVAC	RESULTADO GLOBAL	A. REGISTROS CONTABLES	B. REGISTROS PRESUPUESTALES	C. REGISTROS ADMINISTRATIVOS	D. TRANSPARENCIA	E. CUENTA PÚBLICA MUNICIPAL (MIF)
13-052 SAN AGUSTÍN TLAXIACA	MUNICIPIOS MAYORES	99.15%	-	-	-	100.00%	98.58%
13-054 SAN SALVADOR	MUNICIPIOS MAYORES	81.64%	-	-	-	65.61%	92.33%
13-056 SANTIAGO TULANTEPEC DE LUGO GUERRERO	MUNICIPIOS MAYORES	97.71%	-	-	-	94.29%	100.00%
13-059 TECOZAUTLA	MUNICIPIOS MAYORES	22.92%	-	-	-	34.27%	15.35%
13-061 TEPEAPULCO	MUNICIPIOS MAYORES	100.00%	-	-	-	100.00%	100.00%
13-062 TEPEHUACÁN DE GUERRERO	MUNICIPIOS MAYORES	99.60%	-	-	-	99.00%	100.00%
13-063 TEPEJI DEL RÍO DE OCAMPO	MUNICIPIOS MAYORES	88.62%	-	-	-	88.89%	88.44%
13-067 TEZONTEPEC DE ALDAMA	MUNICIPIOS MAYORES	88.82%	-	-	-	88.61%	88.97%
13-069 TIZAYUCA	MUNICIPIOS MAYORES	88.95%	-	-	-	88.78%	89.06%
13-073 TLANCHINOL	MUNICIPIOS MAYORES	100.00%	-	-	-	100.00%	100.00%
13-074 TLAXCOAPAN	MUNICIPIOS MAYORES	98.82%	-	-	-	98.22%	99.22%
13-076 TULA DE ALLENDE	MUNICIPIOS MAYORES	99.66%	-	-	-	100.00%	99.43%
13-077 TULANCINGO DE BRAVO	MUNICIPIOS MAYORES	99.33%	-	-	-	100.00%	98.89%
13-081 ZACUALTIPÁN DE ÁNGELES	MUNICIPIOS MAYORES	100.00%	-	-	-	100.00%	100.00%
13-083 ZEMPOALA	MUNICIPIOS MAYORES	99.78%	-	-	-	100.00%	99.64%
13-084 ZIMAPÁN	MUNICIPIOS MAYORES	100.00%	-	-	-	100.00%	100.00%
COMISIÓN DE AGUA POTABLE Y ALCANTARILLADO DEL MUNICIPIO DE APAN	PARAMUNICIPALES MAYORES	100.00%	-	-	-	100.00%	-
COMISIÓN DE AGUA POTABLE Y ALCANTARILLADO DEL MUNICIPIO DE MIXQUIAHUALA DE JUÁREZ	PARAMUNICIPALES MAYORES	100.00%	-	-	-	100.00%	-
COMISIÓN DE AGUA POTABLE, ALCANTARILLADO Y SANEAMIENTO DE CUAUTEPEC DE HINOJOSA	PARAMUNICIPALES MAYORES	100.00%	-	-	-	100.00%	-
COMISIÓN DE AGUA POTABLE, ALCANTARILLADO Y SANEAMIENTO DE HUEJUTLA DE REYES	PARAMUNICIPALES MAYORES	100.00%	-	-	-	100.00%	-
COMISIÓN DE AGUA POTABLE, ALCANTARILLADO Y SANEAMIENTO DE SANTIAGO TULANTEPEC	PARAMUNICIPALES MAYORES	100.00%	-	-	-	100.00%	-
COMISIÓN DE AGUA POTABLE, ALCANTARILLADO Y SANEAMIENTO DEL MUNICIPIO DE ATITALAQUIA	PARAMUNICIPALES MAYORES	100.00%	-	-	-	100.00%	-
COMISIÓN DE AGUA POTABLE, ALCANTARILLADO Y SANEAMIENTO DEL MUNICIPIO DE ATOTONILCO DE TULA	PARAMUNICIPALES MAYORES	100.00%	-	-	-	100.00%	-
COMISIÓN DE AGUA POTABLE, ALCANTARILLADO Y SANEAMIENTO DEL MUNICIPIO DE HUICHAPAN	PARAMUNICIPALES MAYORES	100.00%	-	-	-	100.00%	-
COMISIÓN DE AGUA POTABLE, ALCANTARILLADO Y SANEAMIENTO DEL MUNICIPIO DE IXMIQUILPAN	PARAMUNICIPALES MAYORES	100.00%	-	-	-	100.00%	-
COMISIÓN DE AGUA POTABLE, ALCANTARILLADO Y SANEAMIENTO DEL MUNICIPIO DE SAN AGUSTÍN TLAXIACA	PARAMUNICIPALES MAYORES	100.00%	-	-	-	100.00%	-
COMISIÓN DE AGUA POTABLE, ALCANTARILLADO Y SANEAMIENTO DEL MUNICIPIO DE TECOZAUTLA	PARAMUNICIPALES MAYORES	100.00%	-	-	-	100.00%	-
COMISIÓN DE AGUA POTABLE, ALCANTARILLADO Y SANEAMIENTO DEL MUNICIPIO DE ZIMAPAN	PARAMUNICIPALES MAYORES	100.00%	-	-	-	100.00%	-
COMISIÓN DE AGUA Y ALCANTARILLADO DE TEZONTEPEC DE ALDAMA	PARAMUNICIPALES MAYORES	100.00%	-	-	-	100.00%	-



RESULTADOS DEL PERIODO 2 DE 2022  
HIDALGO

NOMBRE DEL ENTE PÚBLICO	CLASIFICACIÓN DEL ENTE EN SEVAC	RESULTADO GLOBAL	A. REGISTROS CONTABLES	B. REGISTROS PRESUPUESTALES	C. REGISTROS ADMINISTRATIVOS	D. TRANSPARENCIA	E. CUENTA PÚBLICA MUNICIPAL (MIF)
COMISIÓN DE AGUA Y ALCANTARILLADO DEL MUNICIPIO DE ACTOPAN	PARAMUNICIPALES MAYORES	100.00%	-	-	-	100.00%	-
COMISIÓN DE AGUA Y ALCANTARILLADO DEL MUNICIPIO DE SAN SALVADOR, HGO.	PARAMUNICIPALES MAYORES	100.00%	-	-	-	100.00%	-
COMISIÓN DE AGUA Y ALCANTARILLADO DEL MUNICIPIO DE TEPEJI DEL RÍO DE OCAMPO	PARAMUNICIPALES MAYORES	100.00%	-	-	-	100.00%	-
COMISIÓN DE AGUA Y ALCANTARILLADO DEL MUNICIPIO DE TIZAYUCA	PARAMUNICIPALES MAYORES	100.00%	-	-	-	100.00%	-
COMISIÓN DE AGUA Y ALCANTARILLADO DEL MUNICIPIO DE TULA DE ALLENDE	PARAMUNICIPALES MAYORES	100.00%	-	-	-	100.00%	-
COMISIÓN DE AGUA Y ALCANTARILLADO DEL MUNICIPIO DE TULANCINGO DE BRAVO	PARAMUNICIPALES MAYORES	100.00%	-	-	-	100.00%	-
COMISIÓN DE AGUA Y SANEAMIENTO DEL MUNICIPIO DE TLAXCOAPAN	PARAMUNICIPALES MAYORES	100.00%	-	-	-	100.00%	-
INSTITUTO MUNICIPAL DE DESARROLLO URBANO Y VIVIENDA	PARAMUNICIPALES MAYORES	100.00%	-	-	-	100.00%	-
INSTITUTO MUNICIPAL DE INVESTIGACIÓN Y PLANEACIÓN DE PACHUCA DE SOTO	PARAMUNICIPALES MAYORES	100.00%	-	-	-	100.00%	-
INSTITUTO MUNICIPAL DEL DEPORTE DEL MUNICIPIO DE PACHUCA DE SOTO	PARAMUNICIPALES MAYORES	100.00%	-	-	-	100.00%	-
INSTITUTO MUNICIPAL PARA LA CULTURA DE PACHUCA	PARAMUNICIPALES MAYORES	100.00%	-	-	-	100.00%	-
INSTITUTO MUNICIPAL PARA LA JUVENTUD DEL MUNICIPIO DE PACHUCA DE SOTO	PARAMUNICIPALES MAYORES	100.00%	-	-	-	100.00%	-
INSTITUTO MUNICIPAL PARA LA PREVENCIÓN DE ADICCIONES, DEL MUNICIPIO DE PACHUCA DE SOTO	PARAMUNICIPALES MAYORES	100.00%	-	-	-	100.00%	-
PRIMERA UNIDAD DE RESCATE, REHABILITACIÓN Y REUBICACIÓN DE FAUNA SILVESTRE, ENDÉMICA Y EXÓTICA DE MÉXICO	PARAMUNICIPALES MAYORES	100.00%	-	-	-	100.00%	-
SISTEMA MUNICIPAL PARA EL DESARROLLO INTEGRAL DE LA FAMILIA ATOTONILCO DE TULA HIDALGO	PARAMUNICIPALES MAYORES	100.00%	-	-	-	100.00%	-
SISTEMA MUNICIPAL PARA EL DESARROLLO INTEGRAL DE LA FAMILIA DE IXMIQUILPAN	PARAMUNICIPALES MAYORES	96.00%	-	-	-	96.00%	-
SISTEMA MUNICIPAL PARA EL DESARROLLO INTEGRAL DE LA FAMILIA DE SAN SALVADOR	PARAMUNICIPALES MAYORES	100.00%	-	-	-	100.00%	-
SISTEMA MUNICIPAL PARA EL DESARROLLO INTEGRAL DE LA FAMILIA DE TLAXCOAPAN	PARAMUNICIPALES MAYORES	100.00%	-	-	-	100.00%	-
SISTEMA MUNICIPAL PARA EL DESARROLLO INTEGRAL DE LA FAMILIA DE TULA DE ALLENDE	PARAMUNICIPALES MAYORES	100.00%	-	-	-	100.00%	-
SISTEMA MUNICIPAL PARA EL DESARROLLO INTEGRAL DE LA FAMILIA DE TULANCINGO DE BRAVO	PARAMUNICIPALES MAYORES	100.00%	-	-	-	100.00%	-
SISTEMA MUNICIPAL PARA EL DESARROLLO INTEGRAL DE LA FAMILIA DE ZEMPOALA	PARAMUNICIPALES MAYORES	100.00%	-	-	-	100.00%	-
SISTEMA MUNICIPAL PARA EL DESARROLLO INTEGRAL DE LA FAMILIA DEL MUNICIPIO DE HUICHAPAN	PARAMUNICIPALES MAYORES	100.00%	-	-	-	100.00%	-
SISTEMA MUNICIPAL PARA EL DESARROLLO INTEGRAL DE LA FAMILIA DEL MUNICIPIO DE MINERAL DE LA REFORMA	PARAMUNICIPALES MAYORES	100.00%	-	-	-	100.00%	-
SISTEMA PARA EL DESARROLLO INTEGRAL DE LAS FAMILIAS DEL MUNICIPIO DE PACHUCA DE SOTO, HIDALGO	PARAMUNICIPALES MAYORES	100.00%	-	-	-	100.00%	-
13-001 ACATLÁN	MUNICIPIOS MENORES	86.12%	-	-	-	95.00%	80.20%
13-004 AGUA BLANCA DE ITURBIDE	MUNICIPIOS MENORES	100.00%	-	-	-	100.00%	100.00%
13-005 AJACUBA	MUNICIPIOS MENORES	100.00%	-	-	-	100.00%	100.00%
13-006 ALFAJAYUCAN	MUNICIPIOS MENORES	96.00%	-	-	-	90.00%	100.00%
13-007 ALMOLOYA	MUNICIPIOS MENORES	96.89%	-	-	-	92.22%	100.00%



RESULTADOS DEL PERIODO 2 DE 2022  
HIDALGO

NOMBRE DEL ENTE PÚBLICO	CLASIFICACIÓN DEL ENTE EN SEVAC	RESULTADO GLOBAL	A. REGISTROS CONTABLES	B. REGISTROS PRESUPUESTALES	C. REGISTROS ADMINISTRATIVOS	D. TRANSPARENCIA	E. CUENTA PÚBLICA MUNICIPAL (MIF)
13-009 EL ARENAL	MUNICIPIOS MENORES	68.79%	-	-	-	59.11%	75.25%
13-011 ATLAPEXCO	MUNICIPIOS MENORES	97.62%	-	-	-	100.00%	96.04%
13-014 CALNALI	MUNICIPIOS MENORES	94.00%	-	-	-	100.00%	90.00%
13-015 CARDONAL	MUNICIPIOS MENORES	100.00%	-	-	-	100.00%	100.00%
13-017 CHAPANTONGO	MUNICIPIOS MENORES	84.69%	-	-	-	82.89%	85.89%
13-018 CHAPULHUACÁN	MUNICIPIOS MENORES	100.00%	-	-	-	100.00%	100.00%
13-019 CHILCUAUTLA	MUNICIPIOS MENORES	100.00%	-	-	-	100.00%	100.00%
13-020 ELOXOCHITLÁN	MUNICIPIOS MENORES	70.57%	-	-	-	71.00%	70.28%
13-021 EMILIANO ZAPATA	MUNICIPIOS MENORES	100.00%	-	-	-	100.00%	100.00%
13-022 EPAZOYUCAN	MUNICIPIOS MENORES	93.78%	-	-	-	84.44%	100.00%
13-024 HUASCA DE OCAMPO	MUNICIPIOS MENORES	98.00%	-	-	-	95.00%	100.00%
13-025 HUAUTLA	MUNICIPIOS MENORES	80.00%	-	-	-	100.00%	66.67%
13-026 HUAZALINGO	MUNICIPIOS MENORES	81.57%	-	-	-	90.22%	75.80%
13-031 JACALA DE LEDEZMA	MUNICIPIOS MENORES	100.00%	-	-	-	100.00%	100.00%
13-032 JALTOCÁN	MUNICIPIOS MENORES	100.00%	-	-	-	100.00%	100.00%
13-033 JUÁREZ HIDALGO	MUNICIPIOS MENORES	96.27%	-	-	-	90.67%	100.00%
13-034 LOLOTLA	MUNICIPIOS MENORES	98.60%	-	-	-	96.50%	100.00%
13-035 METEPEC	MUNICIPIOS MENORES	100.00%	-	-	-	100.00%	100.00%
13-036 SAN AGUSTÍN METZQUITLÁN	MUNICIPIOS MENORES	70.99%	-	-	-	48.56%	85.94%
13-037 METZTITLÁN	MUNICIPIOS MENORES	100.00%	-	-	-	100.00%	100.00%
13-038 MINERAL DEL CHICO	MUNICIPIOS MENORES	100.00%	-	-	-	100.00%	100.00%
13-039 MINERAL DEL MONTE	MUNICIPIOS MENORES	96.49%	-	-	-	91.22%	100.00%
13-040 LA MISIÓN	MUNICIPIOS MENORES	92.62%	-	-	-	87.50%	96.04%
13-042 MOLANGO DE ESCAMILLA	MUNICIPIOS MENORES	97.62%	-	-	-	100.00%	96.04%
13-043 NICOLÁS FLORES	MUNICIPIOS MENORES	100.00%	-	-	-	100.00%	100.00%
13-044 NOPALA DE VILLAGRÁN	MUNICIPIOS MENORES	82.72%	-	-	-	71.67%	90.09%
13-045 OMITLÁN DE JUÁREZ	MUNICIPIOS MENORES	100.00%	-	-	-	100.00%	100.00%
13-047 PACULA	MUNICIPIOS MENORES	100.00%	-	-	-	100.00%	100.00%
13-049 PISAFLORES	MUNICIPIOS MENORES	98.00%	-	-	-	95.00%	100.00%



RESULTADOS DEL PERIODO 2 DE 2022  
HIDALGO

NOMBRE DEL ENTE PÚBLICO	CLASIFICACIÓN DEL ENTE EN SEVAC	RESULTADO GLOBAL	A. REGISTROS CONTABLES	B. REGISTROS PRESUPUESTALES	C. REGISTROS ADMINISTRATIVOS	D. TRANSPARENCIA	E. CUENTA PÚBLICA MUNICIPAL (MIF)
13-050 PROGRESO DE OBREGÓN	MUNICIPIOS MENORES	100.00%	-	-	-	100.00%	100.00%
13-053 SAN BARTOLO TUTOTEPEC	MUNICIPIOS MENORES	61.40%	-	-	-	70.33%	55.45%
13-055 SANTIAGO DE ANAYA	MUNICIPIOS MENORES	100.00%	-	-	-	100.00%	100.00%
13-057 SINGUILUCAN	MUNICIPIOS MENORES	15.47%	-	-	-	38.67%	0.00%
13-058 TASQUILLO	MUNICIPIOS MENORES	87.55%	-	-	-	89.67%	86.14%
13-060 TENANGO DE DORIA	MUNICIPIOS MENORES	94.06%	-	-	-	100.00%	90.10%
13-064 TEPETILÁN	MUNICIPIOS MENORES	100.00%	-	-	-	100.00%	100.00%
13-065 TETEPANGO	MUNICIPIOS MENORES	100.00%	-	-	-	100.00%	100.00%
13-066 VILLA DE TEZONTEPEC	MUNICIPIOS MENORES	61.80%	-	-	-	60.00%	63.00%
13-068 TIANGUISTENGO	MUNICIPIOS MENORES	91.78%	-	-	-	79.44%	100.00%
13-070 TLAHUELILPAN	MUNICIPIOS MENORES	100.00%	-	-	-	100.00%	100.00%
13-071 TLAHUILTEPA	MUNICIPIOS MENORES	86.31%	-	-	-	92.78%	82.00%
13-072 TLANALAPA	MUNICIPIOS MENORES	98.00%	-	-	-	95.00%	100.00%
13-075 TOLCAYUCA	MUNICIPIOS MENORES	96.89%	-	-	-	92.22%	100.00%
13-078 XOCHIATIPAN	MUNICIPIOS MENORES	100.00%	-	-	-	100.00%	100.00%
13-079 XOCHICOATLÁN	MUNICIPIOS MENORES	100.00%	-	-	-	100.00%	100.00%
13-080 YAHUALICA	MUNICIPIOS MENORES	93.07%	-	-	-	82.67%	100.00%
13-082 ZAPOTLÁN DE JUÁREZ	MUNICIPIOS MENORES	100.00%	-	-	-	100.00%	100.00%
COMISIÓN DE AGUA DE ALMOLOYA	PARAMUNICIPALES MENORES	100.00%	-	-	-	100.00%	-
COMISIÓN DE AGUA DEL MUNICIPIO DE HUASCA DE OCAMPO	PARAMUNICIPALES MENORES	100.00%	-	-	-	100.00%	-
COMISIÓN DE AGUA POTABLE, ALCANTARILLADO Y SANEAMIENTO DEL MUNICIPIO DE CALNALI	PARAMUNICIPALES MENORES	100.00%	-	-	-	100.00%	-
COMISIÓN DE AGUA POTABLE, ALCANTARILLADO Y SANEAMIENTO DEL MUNICIPIO DE HUAUTLA	PARAMUNICIPALES MENORES	100.00%	-	-	-	100.00%	-
COMISIÓN DE AGUA POTABLE, ALCANTARILLADO Y SANEAMIENTO DEL MUNICIPIO DE JACALA DE LEDEZMA	PARAMUNICIPALES MENORES	100.00%	-	-	-	100.00%	-
COMISIÓN DE AGUA POTABLE, ALCANTARILLADO Y SANEAMIENTO DEL MUNICIPIO DE NOPALA DE VILLAGRÁN	PARAMUNICIPALES MENORES	100.00%	-	-	-	100.00%	-
COMISIÓN DE AGUA POTABLE, ALCANTARILLADO Y SANEAMIENTO DEL MUNICIPIO DE SANTIAGO DE ANAYA	PARAMUNICIPALES MENORES	100.00%	-	-	-	100.00%	-
COMISIÓN DE AGUA Y ALCANTARILLADO DEL MUNICIPIO DE ALFAJAYUCAN	PARAMUNICIPALES MENORES	100.00%	-	-	-	100.00%	-
COMISIÓN DE AGUA Y ALCANTARILLADO DEL MUNICIPIO DE EL CARDONAL	PARAMUNICIPALES MENORES	100.00%	-	-	-	100.00%	-
COMISIÓN DE AGUA Y ALCANTARILLADO DEL MUNICIPIO DE PROGRESO DE ÁLVARO OBREGÓN	PARAMUNICIPALES MENORES	100.00%	-	-	-	100.00%	-
COMISIÓN DE AGUA Y SANEAMIENTO DEL MUNICIPIO DE AJACUBA	PARAMUNICIPALES MENORES	100.00%	-	-	-	100.00%	-



RESULTADOS DEL PERIODO 2 DE 2022  
HIDALGO

NOMBRE DEL ENTE PÚBLICO	CLASIFICACIÓN DEL ENTE EN SEVAC	RESULTADO GLOBAL	A. REGISTROS CONTABLES	B. REGISTROS PRESUPUESTALES	C. REGISTROS ADMINISTRATIVOS	D. TRANSPARENCIA	E. CUENTA PÚBLICA MUNICIPAL (MIF)
COMISIÓN DE AGUA Y SANEAMIENTO DEL MUNICIPIO DE TLAHUELILPAN	PARAMUNICIPALES MENORES	100.00%	-	-	-	100.00%	-
SISTEMA DE AGUA POTABLE CHAPANTONGO, S.A.P	PARAMUNICIPALES MENORES	100.00%	-	-	-	100.00%	-
SISTEMA MUNICIPAL PARA EL DESARROLLO INTEGRAL DE LA FAMILIA DE CALNALI	PARAMUNICIPALES MENORES	100.00%	-	-	-	100.00%	-
SISTEMA MUNICIPAL PARA EL DESARROLLO INTEGRAL DE LA FAMILIA DE CARDONAL	PARAMUNICIPALES MENORES	100.00%	-	-	-	100.00%	-
SISTEMA MUNICIPAL PARA EL DESARROLLO INTEGRAL DE LA FAMILIA DE HUAZALINGO	PARAMUNICIPALES MENORES	100.00%	-	-	-	100.00%	-
SISTEMA MUNICIPAL PARA EL DESARROLLO INTEGRAL PARA LA FAMILIA DE ALMOLOYA	PARAMUNICIPALES MENORES	100.00%	-	-	-	100.00%	-
SISTEMA PARA EL DESARROLLO INTEGRAL DE LA FAMILIA DEL MUNICIPIO DE JACALA DE LEDEZMA	PARAMUNICIPALES MENORES	100.00%	-	-	-	100.00%	-





RESULTADOS DEL PERIODO 2 DE 2022  
JALISCO

NOMBRE DEL ENTE PÚBLICO	CLASIFICACIÓN DEL ENTE EN SEVAC	RESULTADO GLOBAL	A. REGISTROS CONTABLES	B. REGISTROS PRESUPUESTALES	C. REGISTROS ADMINISTRATIVOS	D. TRANSPARENCIA	E. CUENTA PÚBLICA MUNICIPAL (MIF)
PODER EJECUTIVO DEL ESTADO DE JALISCO	PODER EJECUTIVO ESTATAL	97.82%	-	-	-	97.33%	98.15%
AUDITORÍA SUPERIOR DEL ESTADO DE JALISCO	PODERES Y AUTÓNOMOS	100.00%	-	-	-	100.00%	-
COMISIÓN ESTATAL DE DERECHOS HUMANOS DE JALISCO	PODERES Y AUTÓNOMOS	73.67%	-	-	-	73.67%	-
CONGRESO DEL ESTADO DE JALISCO	PODERES Y AUTÓNOMOS	93.33%	-	-	-	93.33%	-
CONSEJO DE LA JUDICATURA DEL ESTADO DE JALISCO	PODERES Y AUTÓNOMOS	93.33%	-	-	-	93.33%	-
INSTITUTO DE JUSTICIA ALTERNATIVA DEL ESTADO DE JALISCO	PODERES Y AUTÓNOMOS	100.00%	-	-	-	100.00%	-
INSTITUTO DE TRANSPARENCIA, INFORMACIÓN PÚBLICA Y PROTECCIÓN DE DATOS PERSONALES DEL ESTADO DE JALISCO	PODERES Y AUTÓNOMOS	93.33%	-	-	-	93.33%	-
INSTITUTO ELECTORAL Y DE PARTICIPACIÓN CIUDADANA DEL ESTADO DE JALISCO	PODERES Y AUTÓNOMOS	80.67%	-	-	-	80.67%	-
SUPREMO TRIBUNAL DE JUSTICIA DEL ESTADO DE JALISCO	PODERES Y AUTÓNOMOS	100.00%	-	-	-	100.00%	-
TRIBUNAL DE JUSTICIA ADMINISTRATIVA DEL ESTADO DE JALISCO	PODERES Y AUTÓNOMOS	100.00%	-	-	-	100.00%	-
TRIBUNAL ELECTORAL DEL ESTADO DE JALISCO	PODERES Y AUTÓNOMOS	100.00%	-	-	-	100.00%	-
AGENCIA DE ENERGÍA DEL ESTADO DE JALISCO	PARAESTATALES	100.00%	-	-	-	100.00%	-
AGENCIA DE SANIDAD, INOCUIDAD Y CALIDAD AGROALIMENTARIA DE JALISCO	PARAESTATALES	100.00%	-	-	-	100.00%	-
AGENCIA ESTATAL DE ENTRETENIMIENTO DE JALISCO	PARAESTATALES	100.00%	-	-	-	100.00%	-
AGENCIA INTEGRAL DE REGULACIÓN DE EMISIONES	PARAESTATALES	100.00%	-	-	-	100.00%	-
AGENCIA PARA EL DESARROLLO DE INDUSTRIAS CREATIVAS Y DIGITALES DEL ESTADO DE JALISCO	PARAESTATALES	100.00%	-	-	-	100.00%	-
BOSQUE LA PRIMAVERA	PARAESTATALES	100.00%	-	-	-	100.00%	-
CENTRO DE COORDINACIÓN, COMANDO, CONTROL, COMUNICACIONES Y CÓMPUTO DEL ESTADO DE JALISCO (C5)	PARAESTATALES	100.00%	-	-	-	100.00%	-
COLEGIO DE BACHILLERES DEL ESTADO DE JALISCO	PARAESTATALES	0.00%	-	-	-	0.00%	-
COLEGIO DE EDUCACIÓN PROFESIONAL TÉCNICA DEL ESTADO DE JALISCO	PARAESTATALES	90.00%	-	-	-	90.00%	-
COLEGIO DE ESTUDIOS CIENTÍFICOS Y TECNOLÓGICOS DEL ESTADO DE JALISCO	PARAESTATALES	100.00%	-	-	-	100.00%	-
COMISIÓN DE ARBITRAJE MÉDICO DEL ESTADO DE JALISCO	PARAESTATALES	100.00%	-	-	-	100.00%	-
COMISIÓN ESTATAL DEL AGUA	PARAESTATALES	100.00%	-	-	-	100.00%	-
COMISIÓN ESTATAL INDÍGENA	PARAESTATALES	10.00%	-	-	-	10.00%	-
CONSEJO ESTATAL DE CIENCIA Y TECNOLOGÍA DE JALISCO	PARAESTATALES	100.00%	-	-	-	100.00%	-
EL CONSEJO ESTATAL PARA EL FOMENTO DEPORTIVO	PARAESTATALES	93.33%	-	-	-	93.33%	-
ESCUELA DE CONSERVACIÓN Y RESTAURACIÓN DE OCCIDENTE	PARAESTATALES	100.00%	-	-	-	100.00%	-
FIDEICOMISO CIUDAD CREATIVA DIGITAL	PARAESTATALES	100.00%	-	-	-	100.00%	-
FIDEICOMISO DE DESARROLLO URBANO DE JALISCO (FIDEUR)	PARAESTATALES	98.44%	-	-	-	98.44%	-

NOMBRE DEL ENTE PÚBLICO	CLASIFICACIÓN DEL ENTE EN SEVAC	RESULTADO GLOBAL	A. REGISTROS CONTABLES	B. REGISTROS PRESUPUESTALES	C. REGISTROS ADMINISTRATIVOS	D. TRANSPARENCIA	E. CUENTA PÚBLICA MUNICIPAL (MIF)
FIDEICOMISO PROGRAMA PARA EL DESARROLLO FORESTAL (FIPRODEFO)	PARAESTATALES	98.00%	-	-	-	98.00%	-
FONDO JALISCO DE FOMENTO EMPRESARIAL	PARAESTATALES	84.56%	-	-	-	84.56%	-
HOGAR CABAÑAS	PARAESTATALES	100.00%	-	-	-	100.00%	-
INDUSTRIA JALISCIENSE DE REHABILITACION SOCIAL	PARAESTATALES	86.78%	-	-	-	86.78%	-
INSTITUTO CULTURAL CABAÑAS	PARAESTATALES	98.44%	-	-	-	98.44%	-
INSTITUTO DE FORMACIÓN PARA EL TRABAJO DEL ESTADO DE JALISCO	PARAESTATALES	100.00%	-	-	-	100.00%	-
INSTITUTO DE INFORMACIÓN, ESTADÍSTICA Y GEOGRÁFICA DEL ESTADO DE JALISCO	PARAESTATALES	100.00%	-	-	-	100.00%	-
INSTITUTO DE LA INFRAESTRUCTURA FÍSICA EDUCATIVA DEL ESTADO ( INFEJAL)	PARAESTATALES	100.00%	-	-	-	100.00%	-
INSTITUTO DE PENSIONES DEL ESTADO DE JALISCO	PARAESTATALES	100.00%	-	-	-	100.00%	-
INSTITUTO ESTATAL PARA LA EDUCACIÓN DE JÓVENES Y ADULTOS	PARAESTATALES	100.00%	-	-	-	100.00%	-
INSTITUTO JALISCIENSE DE CANCEROLOGÍA	PARAESTATALES	92.56%	-	-	-	92.56%	-
INSTITUTO JALISCIENSE DE CIENCIAS FORENSES	PARAESTATALES	100.00%	-	-	-	100.00%	-
INSTITUTO JALISCIENSE DE LA VIVIENDA	PARAESTATALES	100.00%	-	-	-	100.00%	-
INSTITUTO TECNOLÓGICO JOSÉ MARIO MOLINA PASQUEL Y HENRÍQUEZ	PARAESTATALES	100.00%	-	-	-	100.00%	-
MUSEOS, EXPOSICIONES Y GALERÍAS DE JALISCO	PARAESTATALES	10.00%	-	-	-	10.00%	-
OPD HOSPITAL CIVIL DE GUADALAJARA	PARAESTATALES	100.00%	-	-	-	100.00%	-
OPD SERVICIOS DE SALUD JALISCO	PARAESTATALES	100.00%	-	-	-	100.00%	-
ORQUESTA FILARMÓNICA DE JALISCO	PARAESTATALES	10.00%	-	-	-	10.00%	-
PLATAFORMA ABIERTA DE INNOVACIÓN Y DESARROLLO DE JALISCO	PARAESTATALES	96.11%	-	-	-	96.11%	-
PROCURADURÍA DE DESARROLLO URBANO	PARAESTATALES	94.56%	-	-	-	94.56%	-
SECRETARÍA EJECUTIVA DEL SISTEMA ESTATAL ANTICORRUPCIÓN	PARAESTATALES	100.00%	-	-	-	100.00%	-
SISTEMA DE LOS SERVICIOS DE AGUA POTABLE, DRENAJE Y ALCANTARILLADO DE PUERTO VALLARTA	PARAESTATALES	100.00%	-	-	-	100.00%	-
SISTEMA DE TREN ELÉCTRICO URBANO (SITEUR)	PARAESTATALES	91.33%	-	-	-	91.33%	-
SISTEMA INTERMUNICIPAL DE LOS SERVICIOS DE AGUA POTABLE Y ALCANTARILLADO	PARAESTATALES	92.22%	-	-	-	92.22%	-
SISTEMA JALISCIENSE DE RADIO Y TELEVISION	PARAESTATALES	100.00%	-	-	-	100.00%	-
SISTEMA PARA EL DESARROLLO INTEGRAL DE LA FAMILIA	PARAESTATALES	100.00%	-	-	-	100.00%	-
UNIDAD ESTATAL DE PROTECCIÓN CIVIL Y BOMBEROS	PARAESTATALES	100.00%	-	-	-	100.00%	-
UNIVERSIDAD DE GUADALAJARA	PARAESTATALES	74.00%	-	-	-	74.00%	-
UNIVERSIDAD POLITÉCNICA DE LA ZONA METROPOLITANA DE GUADALAJARA	PARAESTATALES	100.00%	-	-	-	100.00%	-



RESULTADOS DEL PERIODO 2 DE 2022  
JALISCO

NOMBRE DEL ENTE PÚBLICO	CLASIFICACIÓN DEL ENTE EN SEVAC	RESULTADO GLOBAL	A. REGISTROS CONTABLES	B. REGISTROS PRESUPUESTALES	C. REGISTROS ADMINISTRATIVOS	D. TRANSPARENCIA	E. CUENTA PÚBLICA MUNICIPAL (MIF)
UNIVERSIDAD TECNOLÓGICA DE JALISCO	PARAESTATALES	100.00%	-	-	-	100.00%	-
UNIVERSIDAD TECNOLÓGICA DE LA ZONA METROPOLITANA DE GUADALAJARA	PARAESTATALES	100.00%	-	-	-	100.00%	-
14-002 ACATLÁN DE JUÁREZ	MUNICIPIOS MAYORES	88.00%	-	-	-	100.00%	80.00%
14-006 AMECA	MUNICIPIOS MAYORES	2.50%	-	-	-	2.50%	2.50%
14-008 ARANDAS	MUNICIPIOS MAYORES	91.44%	-	-	-	95.56%	88.69%
14-013 ATOTONILCO EL ALTO	MUNICIPIOS MAYORES	44.81%	-	-	-	28.50%	55.68%
14-015 AUTLÁN DE NAVARRO	MUNICIPIOS MAYORES	66.48%	-	-	-	79.11%	58.05%
14-016 AYOTLÁN	MUNICIPIOS MAYORES	51.98%	-	-	-	36.15%	62.54%
14-018 LA BARCA	MUNICIPIOS MAYORES	3.99%	-	-	-	9.97%	0.00%
14-022 CIHUATLÁN	MUNICIPIOS MAYORES	49.59%	-	-	-	24.88%	66.06%
14-023 ZAPOTLÁN EL GRANDE	MUNICIPIOS MAYORES	97.85%	-	-	-	97.33%	98.20%
14-024 COCULA	MUNICIPIOS MAYORES	85.94%	-	-	-	96.89%	78.63%
14-030 CHAPALA	MUNICIPIOS MAYORES	44.69%	-	-	-	30.44%	54.19%
14-035 ENCARNACIÓN DE DÍAZ	MUNICIPIOS MAYORES	73.84%	-	-	-	50.56%	89.36%
14-037 EL GRULLO	MUNICIPIOS MAYORES	98.22%	-	-	-	95.56%	100.00%
14-039 GUADALAJARA	MUNICIPIOS MAYORES	100.00%	-	-	-	100.00%	100.00%
14-044 IXTLAHUACÁN DE LOS MEMBRILLOS	MUNICIPIOS MAYORES	78.35%	-	-	-	73.89%	81.32%
14-046 JALOSTOTILÁN	MUNICIPIOS MAYORES	54.56%	-	-	-	19.88%	77.67%
14-050 JOCOTEPEC	MUNICIPIOS MAYORES	98.45%	-	-	-	96.67%	99.64%
14-051 JUANACATLÁN	MUNICIPIOS MAYORES	57.16%	-	-	-	43.90%	66.00%
14-053 LAGOS DE MORENO	MUNICIPIOS MAYORES	44.89%	-	-	-	30.71%	54.34%
14-063 OCOTLÁN	MUNICIPIOS MAYORES	81.91%	-	-	-	61.27%	95.67%
14-064 OJUELOS DE JALISCO	MUNICIPIOS MAYORES	38.33%	-	-	-	9.27%	57.70%
14-066 PONCITLÁN	MUNICIPIOS MAYORES	27.23%	-	-	-	0.00%	45.38%
14-067 PUERTO VALLARTA	MUNICIPIOS MAYORES	82.68%	-	-	-	96.67%	73.35%
14-070 EL SALTO	MUNICIPIOS MAYORES	93.67%	-	-	-	94.37%	93.20%
14-073 SAN JUAN DE LOS LAGOS	MUNICIPIOS MAYORES	77.13%	-	-	-	60.40%	88.29%
14-077 SAN MARTÍN HIDALGO	MUNICIPIOS MAYORES	99.67%	-	-	-	100.00%	99.45%
14-078 SAN MIGUEL EL ALTO	MUNICIPIOS MAYORES	100.00%	-	-	-	100.00%	100.00%

NOMBRE DEL ENTE PÚBLICO	CLASIFICACIÓN DEL ENTE EN SEVAC	RESULTADO GLOBAL	A. REGISTROS CONTABLES	B. REGISTROS PRESUPUESTALES	C. REGISTROS ADMINISTRATIVOS	D. TRANSPARENCIA	E. CUENTA PÚBLICA MUNICIPAL (MIF)
14-082 SAYULA	MUNICIPIOS MAYORES	69.41%	-	-	-	76.67%	64.57%
14-083 TALA	MUNICIPIOS MAYORES	79.04%	-	-	-	97.50%	66.73%
14-085 TAMAZULA DE GORDIANO	MUNICIPIOS MAYORES	65.03%	-	-	-	37.78%	83.19%
14-091 TEOCALTICHE	MUNICIPIOS MAYORES	75.96%	-	-	-	43.89%	97.34%
14-093 TEPATITLÁN DE MORELOS	MUNICIPIOS MAYORES	100.00%	-	-	-	100.00%	100.00%
14-094 TEQUILA	MUNICIPIOS MAYORES	24.99%	-	-	-	9.44%	35.35%
14-097 TLAJOMULCO DE ZÚÑIGA	MUNICIPIOS MAYORES	99.01%	-	-	-	100.00%	98.35%
14-098 SAN PEDRO TLAQUEPAQUE	MUNICIPIOS MAYORES	83.97%	-	-	-	96.67%	75.50%
14-100 TOMATLÁN	MUNICIPIOS MAYORES	3.65%	-	-	-	0.00%	6.08%
14-101 TONALÁ	MUNICIPIOS MAYORES	95.65%	-	-	-	100.00%	92.75%
14-106 TUXCACUESCO	MUNICIPIOS MAYORES	30.31%	-	-	-	2.50%	48.85%
14-108 TUXPAN	MUNICIPIOS MAYORES	23.69%	-	-	-	15.83%	28.93%
14-119 ZACOALCO DE TORRES	MUNICIPIOS MAYORES	84.45%	-	-	-	88.89%	81.49%
14-120 ZAPOPAN	MUNICIPIOS MAYORES	100.00%	-	-	-	100.00%	100.00%
14-121 ZAPOTILIC	MUNICIPIOS MAYORES	16.54%	-	-	-	0.00%	27.56%
14-124 ZAPOTLANEJO	MUNICIPIOS MAYORES	37.30%	-	-	-	34.60%	39.11%
ADMINISTRACIÓN DE ESTACIONOMETROS PARA LA ASISTENCIA SOCIAL DEL MUNICIPIO DE ZAPOTLÁN EL GRANDE, JALISCO	PARAMUNICIPALES MAYORES	100.00%	-	-	-	100.00%	-
AGENCIA METROPOLITANA DE BOSQUES URBANOS DEL ÁREA METROPOLITANA DE GUADALAJARA	PARAMUNICIPALES MAYORES	92.56%	-	-	-	92.56%	-
AGENCIA METROPOLITANA DE SERVICIOS DE INFRAESTRUCTURA PARA LA MOVILIDAD DEL ÁREA METROPOLITANA DE GUADALAJARA	PARAMUNICIPALES MAYORES	100.00%	-	-	-	100.00%	-
AGUA Y SANEAMIENTO DEL MUNICIPIO DE TEPATITLÁN	PARAMUNICIPALES MAYORES	100.00%	-	-	-	100.00%	-
CENTRO DE ESTIMULACIÓN PARA PERSONAS CON DISCAPACIDAD INTELECTUAL	PARAMUNICIPALES MAYORES	100.00%	-	-	-	100.00%	-
COMITÉ DE FERIA DE ZAPOTLAN EL GRANDE	PARAMUNICIPALES MAYORES	100.00%	-	-	-	100.00%	-
CONSEJO MUNICIPAL CONTRA LAS ADICCIONES EN SAN PEDRO TLAQUEPAQUE	PARAMUNICIPALES MAYORES	100.00%	-	-	-	100.00%	-
CONSEJO MUNICIPAL DE DEPORTE DE ZAPOPAN	PARAMUNICIPALES MAYORES	99.22%	-	-	-	99.22%	-
CONSEJO MUNICIPAL DEL DEPORTE DE GUADALAJARA	PARAMUNICIPALES MAYORES	32.22%	-	-	-	32.22%	-
CONSEJO MUNICIPAL DEL DEPORTE DE PUERTO VALLARTA	PARAMUNICIPALES MAYORES	85.67%	-	-	-	85.67%	-
CONSEJO MUNICIPAL DEL DEPORTE DE SAN PEDRO TLAQUEPAQUE	PARAMUNICIPALES MAYORES	100.00%	-	-	-	100.00%	-
CONSEJO MUNICIPAL DEL DEPORTE DE TLAJOMULCO DE ZÚÑIGA, JALISCO.	PARAMUNICIPALES MAYORES	100.00%	-	-	-	100.00%	-
CONSEJO MUNICIPAL DEL DEPORTE DE TONALÁ	PARAMUNICIPALES MAYORES	93.78%	-	-	-	93.78%	-

NOMBRE DEL ENTE PÚBLICO	CLASIFICACIÓN DEL ENTE EN SEVAC	RESULTADO GLOBAL	A. REGISTROS CONTABLES	B. REGISTROS PRESUPUESTALES	C. REGISTROS ADMINISTRATIVOS	D. TRANSPARENCIA	E. CUENTA PÚBLICA MUNICIPAL (MIF)
CONSEJO SOCIAL DE COOPERACIÓN PARA EL DESARROLLO URBANO	PARAMUNICIPALES MAYORES	95.33%	-	-	-	95.33%	-
DESARROLLO INTEGRAL DE LA FAMILIA DE SAN MARTÍN HIDALGO	PARAMUNICIPALES MAYORES	100.00%	-	-	-	100.00%	-
DESARROLLO INTEGRAL DE LA FAMILIA DEL MUNICIPIO DE TEPATITLÁN DE MORELOS	PARAMUNICIPALES MAYORES	16.67%	-	-	-	16.67%	-
DIF ZAPOTLÁN	PARAMUNICIPALES MAYORES	90.00%	-	-	-	90.00%	-
INSTITUTO DE ALTERNATIVAS PARA LOS JOVENES DEL MUNICIPIO DE TLAJOMULCO DE ZUÑIGA, JALISCO	PARAMUNICIPALES MAYORES	95.33%	-	-	-	95.33%	-
INSTITUTO DE ALTERNATIVAS PARA LOS JÓVENES DEL MUNICIPIO DE TONALÁ	PARAMUNICIPALES MAYORES	0.00%	-	-	-	0.00%	-
INSTITUTO MUNICIPAL DE LA JUVENTUD EN TLAQUEPAQUE	PARAMUNICIPALES MAYORES	100.00%	-	-	-	100.00%	-
INSTITUTO MUNICIPAL DE LA MUJER DE AUTLÁN	PARAMUNICIPALES MAYORES	84.00%	-	-	-	84.00%	-
INSTITUTO MUNICIPAL DE LA MUJER DE TONALÁ	PARAMUNICIPALES MAYORES	26.67%	-	-	-	26.67%	-
INSTITUTO MUNICIPAL DE LA MUJER ZAPOTLENSE	PARAMUNICIPALES MAYORES	100.00%	-	-	-	100.00%	-
INSTITUTO MUNICIPAL DE LAS MUJERES DE IXTLAHUACÁN DE LOS MEMBRILLOS	PARAMUNICIPALES MAYORES	3.89%	-	-	-	3.89%	-
INSTITUTO MUNICIPAL DE LAS MUJERES EN GUADALAJARA	PARAMUNICIPALES MAYORES	100.00%	-	-	-	100.00%	-
INSTITUTO MUNICIPAL DE LAS MUJERES Y PARA LA IGUALDAD SUSTANTIVA EN SAN PEDRO TLAQUEPAQUE	PARAMUNICIPALES MAYORES	100.00%	-	-	-	100.00%	-
INSTITUTO MUNICIPAL DE LAS MUJERES ZAPOPANAS PARA LA IGUALDAD SUSTANTIVA	PARAMUNICIPALES MAYORES	100.00%	-	-	-	100.00%	-
INSTITUTO VALLARTENSE DE CULTURA	PARAMUNICIPALES MAYORES	90.67%	-	-	-	90.67%	-
OPD SERVICIOS DE SALUD DEL MUNICIPIO DE ZAPOPAN	PARAMUNICIPALES MAYORES	94.56%	-	-	-	94.56%	-
PATRONATO DE LAS INSTALACIONES DE LA FERIA DE LAGOS DE MORENO	PARAMUNICIPALES MAYORES	20.00%	-	-	-	20.00%	-
PATRONATO NACIONAL DE LA CERÁMICA O.P.D	PARAMUNICIPALES MAYORES	100.00%	-	-	-	100.00%	-
SISTEMA ADMINISTRATIVO MUNICIPAL DE AGUA POTABLE Y ALCANTARILLADO IXTLAHUACÁN DE LOS MEMBRILLOS	PARAMUNICIPALES MAYORES	91.11%	-	-	-	91.11%	-
SISTEMA BARQUENSE DE AGUA POTABLE ALCANTARILLADO Y SANEAMIENTO DEL MUNICIPIO DE LA BARCA	PARAMUNICIPALES MAYORES	34.44%	-	-	-	34.44%	-
SISTEMA DE AGUA POTABLE ALCANTARILLADO Y SANEAMIENTO DEL MUNICIPIO DE ARANDAS	PARAMUNICIPALES MAYORES	92.33%	-	-	-	92.33%	-
SISTEMA DE AGUA POTABLE DE ZAPOTLÁN	PARAMUNICIPALES MAYORES	100.00%	-	-	-	100.00%	-
SISTEMA DE AGUA POTABLE, ALCANTARILLADO Y SANEAMIENTO DEL MUNICIPIO DE SAN MIGUEL EL ALTO	PARAMUNICIPALES MAYORES	100.00%	-	-	-	100.00%	-
SISTEMA DE AGUA POTABLE, ALCANTARILLADO Y SANEAMIENTO DEL MUNICIPIO DE AMECA	PARAMUNICIPALES MAYORES	83.78%	-	-	-	83.78%	-
SISTEMA DE LOS SERVICIOS DE AGUA POTABLE, DRENAJE Y ALCANTARILLADO DE ATOTONILCO EL ALTO	PARAMUNICIPALES MAYORES	30.56%	-	-	-	30.56%	-
SISTEMA DEL AGUA DE SAN MARTÍN HIDALGO	PARAMUNICIPALES MAYORES	100.00%	-	-	-	100.00%	-
SISTEMA DIF DEL MUNICIPIO DE TEOCALTICHE	PARAMUNICIPALES MAYORES	35.22%	-	-	-	35.22%	-
SISTEMA INTEGRAL PARA EL DESARROLLO DE LA FAMILIA DEL MUNICIPIO DE CIHUATLÁN	PARAMUNICIPALES MAYORES	0.00%	-	-	-	0.00%	-
SISTEMA INTEGRAL PARA EL DESARROLLO DE LA FAMILIA DEL MUNICIPIO DE TLAJOMULCO DE ZUÑIGA	PARAMUNICIPALES MAYORES	100.00%	-	-	-	100.00%	-



RESULTADOS DEL PERIODO 2 DE 2022  
JALISCO

NOMBRE DEL ENTE PÚBLICO	CLASIFICACIÓN DEL ENTE EN SEVAC	RESULTADO GLOBAL	A. REGISTROS CONTABLES	B. REGISTROS PRESUPUESTALES	C. REGISTROS ADMINISTRATIVOS	D. TRANSPARENCIA	E. CUENTA PÚBLICA MUNICIPAL (MIF)
SISTEMA MUNICIPAL DE AGUA POTABLE Y ALCANTARILLADO DE CHAPALA	PARAMUNICIPALES MAYORES	26.67%	-	-	-	26.67%	-
SISTEMA PARA EL DESARROLLO INTEGRAL DE LA FAMILIA DE ATOTONILCO EL ALTO	PARAMUNICIPALES MAYORES	71.44%	-	-	-	71.44%	-
SISTEMA PARA EL DESARROLLO INTEGRAL DE LA FAMILIA DE JALOSTOTITLÁN	PARAMUNICIPALES MAYORES	0.00%	-	-	-	0.00%	-
SISTEMA PARA EL DESARROLLO INTEGRAL DE LA FAMILIA DE LAGOS DE MORENO	PARAMUNICIPALES MAYORES	20.56%	-	-	-	20.56%	-
SISTEMA PARA EL DESARROLLO INTEGRAL DE LA FAMILIA DE OCOTLAN, JALISCO	PARAMUNICIPALES MAYORES	77.56%	-	-	-	77.56%	-
SISTEMA PARA EL DESARROLLO INTEGRAL DE LA FAMILIA DE PONCITLÁN	PARAMUNICIPALES MAYORES	13.33%	-	-	-	13.33%	-
SISTEMA PARA EL DESARROLLO INTEGRAL DE LA FAMILIA DEL MUNICIPIO DE AMECA	PARAMUNICIPALES MAYORES	30.56%	-	-	-	30.56%	-
SISTEMA PARA EL DESARROLLO INTEGRAL DE LA FAMILIA DEL MUNICIPIO DE ARANDAS	PARAMUNICIPALES MAYORES	94.56%	-	-	-	94.56%	-
SISTEMA PARA EL DESARROLLO INTEGRAL DE LA FAMILIA DEL MUNICIPIO DE AUTLÁN	PARAMUNICIPALES MAYORES	78.89%	-	-	-	78.89%	-
SISTEMA PARA EL DESARROLLO INTEGRAL DE LA FAMILIA DEL MUNICIPIO DE AYOTLAN	PARAMUNICIPALES MAYORES	23.89%	-	-	-	23.89%	-
SISTEMA PARA EL DESARROLLO INTEGRAL DE LA FAMILIA DEL MUNICIPIO DE CHAPALA	PARAMUNICIPALES MAYORES	87.89%	-	-	-	87.89%	-
SISTEMA PARA EL DESARROLLO INTEGRAL DE LA FAMILIA DEL MUNICIPIO DE COCULA	PARAMUNICIPALES MAYORES	92.11%	-	-	-	92.11%	-
SISTEMA PARA EL DESARROLLO INTEGRAL DE LA FAMILIA DEL MUNICIPIO DE EL SALTO, JALISCO	PARAMUNICIPALES MAYORES	6.22%	-	-	-	6.22%	-
SISTEMA PARA EL DESARROLLO INTEGRAL DE LA FAMILIA DEL MUNICIPIO DE ENCARNACION	PARAMUNICIPALES MAYORES	77.78%	-	-	-	77.78%	-
SISTEMA PARA EL DESARROLLO INTEGRAL DE LA FAMILIA DEL MUNICIPIO DE GUADALAJARA	PARAMUNICIPALES MAYORES	100.00%	-	-	-	100.00%	-
SISTEMA PARA EL DESARROLLO INTEGRAL DE LA FAMILIA DEL MUNICIPIO DE IXTLAHUACÁN DE LOS MEMBRILLOS	PARAMUNICIPALES MAYORES	82.78%	-	-	-	82.78%	-
SISTEMA PARA EL DESARROLLO INTEGRAL DE LA FAMILIA DEL MUNICIPIO DE JOCOTEPEC	PARAMUNICIPALES MAYORES	100.00%	-	-	-	100.00%	-
SISTEMA PARA EL DESARROLLO INTEGRAL DE LA FAMILIA DEL MUNICIPIO DE LA BARCA JALISCO	PARAMUNICIPALES MAYORES	20.56%	-	-	-	20.56%	-
SISTEMA PARA EL DESARROLLO INTEGRAL DE LA FAMILIA DEL MUNICIPIO DE OJUELOS JALISCO	PARAMUNICIPALES MAYORES	26.67%	-	-	-	26.67%	-
SISTEMA PARA EL DESARROLLO INTEGRAL DE LA FAMILIA DEL MUNICIPIO DE PUERTO VALLARTA	PARAMUNICIPALES MAYORES	6.67%	-	-	-	6.67%	-
SISTEMA PARA EL DESARROLLO INTEGRAL DE LA FAMILIA DEL MUNICIPIO DE SAN JUAN DE LOS LAGOS	PARAMUNICIPALES MAYORES	95.33%	-	-	-	95.33%	-
SISTEMA PARA EL DESARROLLO INTEGRAL DE LA FAMILIA DEL MUNICIPIO DE SAN MIGUEL EL ALTO	PARAMUNICIPALES MAYORES	100.00%	-	-	-	100.00%	-
SISTEMA PARA EL DESARROLLO INTEGRAL DE LA FAMILIA DEL MUNICIPIO DE SAYULA, JALISCO	PARAMUNICIPALES MAYORES	100.00%	-	-	-	100.00%	-
SISTEMA PARA EL DESARROLLO INTEGRAL DE LA FAMILIA DEL MUNICIPIO DE TALA JALISCO	PARAMUNICIPALES MAYORES	81.44%	-	-	-	81.44%	-
SISTEMA PARA EL DESARROLLO INTEGRAL DE LA FAMILIA DEL MUNICIPIO DE TAMAZULA DE GORDIANO JALISCO	PARAMUNICIPALES MAYORES	26.67%	-	-	-	26.67%	-
SISTEMA PARA EL DESARROLLO INTEGRAL DE LA FAMILIA DEL MUNICIPIO DE TEQUILA, JALISCO	PARAMUNICIPALES MAYORES	0.00%	-	-	-	0.00%	-
SISTEMA PARA EL DESARROLLO INTEGRAL DE LA FAMILIA DEL MUNICIPIO DE TLAQUEPAQUE	PARAMUNICIPALES MAYORES	91.00%	-	-	-	91.00%	-
SISTEMA PARA EL DESARROLLO INTEGRAL DE LA FAMILIA DEL MUNICIPIO DE TOMATLÁN	PARAMUNICIPALES MAYORES	25.00%	-	-	-	25.00%	-
SISTEMA PARA EL DESARROLLO INTEGRAL DE LA FAMILIA DEL MUNICIPIO DE TONALÁ	PARAMUNICIPALES MAYORES	93.33%	-	-	-	93.33%	-

NOMBRE DEL ENTE PÚBLICO	CLASIFICACIÓN DEL ENTE EN SEVAC	RESULTADO GLOBAL	A. REGISTROS CONTABLES	B. REGISTROS PRESUPUESTALES	C. REGISTROS ADMINISTRATIVOS	D. TRANSPARENCIA	E. CUENTA PÚBLICA MUNICIPAL (MIF)
SISTEMA PARA EL DESARROLLO INTEGRAL DE LA FAMILIA DEL MUNICIPIO DE TUXPAN	PARAMUNICIPALES MAYORES	41.44%	-	-	-	41.44%	-
SISTEMA PARA EL DESARROLLO INTEGRAL DE LA FAMILIA DEL MUNICIPIO DE ZACOALCO DE TORRES	PARAMUNICIPALES MAYORES	85.67%	-	-	-	85.67%	-
SISTEMA PARA EL DESARROLLO INTEGRAL DE LA FAMILIA DEL MUNICIPIO DE ZAPOPAN	PARAMUNICIPALES MAYORES	100.00%	-	-	-	100.00%	-
SISTEMA PARA EL DESARROLLO INTEGRAL DE LA FAMILIA DEL MUNICIPIO DE ZAPOTILTI	PARAMUNICIPALES MAYORES	6.67%	-	-	-	6.67%	-
SISTEMA PARA EL DESARROLLO INTEGRAL DE LA FAMILIA DEL MUNICIPIO DE ZAPOTLANEJO, JALISCO	PARAMUNICIPALES MAYORES	0.00%	-	-	-	0.00%	-
ZOOLOGICO GUADALAJARA	PARAMUNICIPALES MAYORES	77.78%	-	-	-	77.78%	-
14-001 ACATIC	MUNICIPIOS MENORES	41.92%	-	-	-	70.00%	23.20%
14-003 AHUALULCO DE MERCADO	MUNICIPIOS MENORES	11.87%	-	-	-	9.67%	13.33%
14-004 AMACUECA	MUNICIPIOS MENORES	94.89%	-	-	-	92.22%	96.67%
14-005 AMATITÁN	MUNICIPIOS MENORES	47.58%	-	-	-	12.78%	70.79%
14-007 SAN JUANITO DE ESCOBEDO	MUNICIPIOS MENORES	74.04%	-	-	-	80.00%	70.07%
14-009 EL ARENAL	MUNICIPIOS MENORES	30.48%	-	-	-	15.56%	40.43%
14-010 ATEMAJAC DE BRIZUELA	MUNICIPIOS MENORES	0.00%	-	-	-	0.00%	0.00%
14-011 ATENGO	MUNICIPIOS MENORES	6.00%	-	-	-	0.00%	10.00%
14-012 ATENGUILLO	MUNICIPIOS MENORES	99.20%	-	-	-	98.00%	100.00%
14-014 ATOYAC	MUNICIPIOS MENORES	33.44%	-	-	-	38.89%	29.80%
14-017 AYUTLA	MUNICIPIOS MENORES	96.09%	-	-	-	90.22%	100.00%
14-019 BOLAÑOS	MUNICIPIOS MENORES	40.86%	-	-	-	54.44%	31.80%
14-020 CABO CORRIENTES	MUNICIPIOS MENORES	36.86%	-	-	-	8.00%	56.10%
14-021 CASIMIRO CASTILLO	MUNICIPIOS MENORES	89.66%	-	-	-	97.00%	84.77%
14-025 COLOTLÁN	MUNICIPIOS MENORES	99.20%	-	-	-	98.00%	100.00%
14-026 CONCEPCIÓN DE BUENOS AIRES	MUNICIPIOS MENORES	75.82%	-	-	-	75.00%	76.37%
14-027 CUAUTILÁN DE GARCÍA BARRAGÁN	MUNICIPIOS MENORES	70.14%	-	-	-	64.11%	74.17%
14-028 CUAUTLA	MUNICIPIOS MENORES	62.27%	-	-	-	93.44%	41.49%
14-029 CUQUÍO	MUNICIPIOS MENORES	91.21%	-	-	-	100.00%	85.35%
14-031 CHIMALTITÁN	MUNICIPIOS MENORES	6.22%	-	-	-	15.56%	0.00%
14-032 CHIQUILISTLÁN	MUNICIPIOS MENORES	53.23%	-	-	-	12.78%	80.20%
14-033 DEGOLLADO	MUNICIPIOS MENORES	49.54%	-	-	-	49.56%	49.53%
14-034 EJUTLA	MUNICIPIOS MENORES	27.44%	-	-	-	0.00%	45.73%



RESULTADOS DEL PERIODO 2 DE 2022  
JALISCO

NOMBRE DEL ENTE PÚBLICO	CLASIFICACIÓN DEL ENTE EN SEVAC	RESULTADO GLOBAL	A. REGISTROS CONTABLES	B. REGISTROS PRESUPUESTALES	C. REGISTROS ADMINISTRATIVOS	D. TRANSPARENCIA	E. CUENTA PÚBLICA MUNICIPAL (MIF)
14-036 ETZATLÁN	MUNICIPIOS MENORES	88.89%	-	-	-	72.22%	100.00%
14-038 GUACHINANGO	MUNICIPIOS MENORES	36.61%	-	-	-	21.22%	46.87%
14-040 HOSTOTIPAQUILLO	MUNICIPIOS MENORES	91.20%	-	-	-	99.00%	86.00%
14-041 HUEJÚCAR	MUNICIPIOS MENORES	88.39%	-	-	-	90.00%	87.32%
14-042 HUEJUQUILLA EL ALTO	MUNICIPIOS MENORES	60.80%	-	-	-	46.89%	70.07%
14-043 LA HUERTA	MUNICIPIOS MENORES	50.88%	-	-	-	56.89%	46.87%
14-045 IXTLAHUACÁN DEL RÍO	MUNICIPIOS MENORES	89.30%	-	-	-	93.00%	86.83%
14-047 JAMAY	MUNICIPIOS MENORES	86.85%	-	-	-	93.89%	82.16%
14-048 JESÚS MARÍA	MUNICIPIOS MENORES	78.48%	-	-	-	86.11%	73.40%
14-049 JILOTLÁN DE LOS DOLORES	MUNICIPIOS MENORES	62.55%	-	-	-	53.89%	68.33%
14-052 JUCHITLÁN	MUNICIPIOS MENORES	42.32%	-	-	-	22.67%	55.43%
14-054 EL LIMÓN	MUNICIPIOS MENORES	29.59%	-	-	-	0.00%	49.32%
14-055 MAGDALENA	MUNICIPIOS MENORES	94.38%	-	-	-	93.44%	95.00%
14-056 SANTA MARÍA DEL ORO	MUNICIPIOS MENORES	70.52%	-	-	-	85.78%	60.35%
14-057 LA MANZANILLA DE LA PAZ	MUNICIPIOS MENORES	70.13%	-	-	-	75.33%	66.67%
14-058 MASCOTA	MUNICIPIOS MENORES	95.47%	-	-	-	90.67%	98.67%
14-059 MAZAMITLA	MUNICIPIOS MENORES	90.78%	-	-	-	97.44%	86.33%
14-060 MEXTICACÁN	MUNICIPIOS MENORES	0.00%	-	-	-	0.00%	0.00%
14-061 MEZQUITIC	MUNICIPIOS MENORES	100.00%	-	-	-	100.00%	100.00%
14-062 MIXTLÁN	MUNICIPIOS MENORES	19.46%	-	-	-	21.78%	17.92%
14-065 PIHUAMO	MUNICIPIOS MENORES	64.59%	-	-	-	50.33%	74.10%
14-068 VILLA PURIFICACIÓN	MUNICIPIOS MENORES	47.49%	-	-	-	20.56%	65.45%
14-069 QUITUPAN	MUNICIPIOS MENORES	17.51%	-	-	-	43.78%	0.00%
14-071 SAN CRISTÓBAL DE LA BARRANCA	MUNICIPIOS MENORES	100.00%	-	-	-	100.00%	100.00%
14-072 SAN DIEGO DE ALEJANDRÍA	MUNICIPIOS MENORES	98.18%	-	-	-	96.44%	99.33%
14-074 SAN JULIÁN	MUNICIPIOS MENORES	89.30%	-	-	-	77.11%	97.43%
14-075 SAN MARCOS	MUNICIPIOS MENORES	3.20%	-	-	-	8.00%	0.00%
14-076 SAN MARTÍN DE BOLAÑOS	MUNICIPIOS MENORES	3.73%	-	-	-	9.33%	0.00%
14-079 GÓMEZ FARÍAS	MUNICIPIOS MENORES	0.00%	-	-	-	0.00%	0.00%





RESULTADOS DEL PERIODO 2 DE 2022  
JALISCO

NOMBRE DEL ENTE PÚBLICO	CLASIFICACIÓN DEL ENTE EN SEVAC	RESULTADO GLOBAL	A. REGISTROS CONTABLES	B. REGISTROS PRESUPUESTALES	C. REGISTROS ADMINISTRATIVOS	D. TRANSPARENCIA	E. CUENTA PÚBLICA MUNICIPAL (MIF)
14-080 SAN SEBASTIÁN DEL OESTE	MUNICIPIOS MENORES	90.93%	-	-	-	84.44%	95.25%
14-081 SANTA MARÍA DE LOS ÁNGELES	MUNICIPIOS MENORES	88.18%	-	-	-	95.00%	83.63%
14-084 TALPA DE ALLENDE	MUNICIPIOS MENORES	73.39%	-	-	-	85.67%	65.20%
14-086 TAPALPA	MUNICIPIOS MENORES	59.88%	-	-	-	81.00%	45.81%
14-087 TECALITLÁN	MUNICIPIOS MENORES	51.11%	-	-	-	26.78%	67.33%
14-088 TECOLOTLÁN	MUNICIPIOS MENORES	81.84%	-	-	-	80.56%	82.70%
14-089 TECHALUTA DE MONTENEGRO	MUNICIPIOS MENORES	85.95%	-	-	-	85.67%	86.13%
14-090 TENAMAXTLÁN	MUNICIPIOS MENORES	42.90%	-	-	-	19.00%	58.83%
14-092 TEOCUITLÁN DE CORONA	MUNICIPIOS MENORES	75.30%	-	-	-	73.44%	76.54%
14-095 TEUCHITLÁN	MUNICIPIOS MENORES	87.68%	-	-	-	89.00%	86.80%
14-096 TIZAPÁN EL ALTO	MUNICIPIOS MENORES	47.06%	-	-	-	36.11%	54.37%
14-099 TOLIMÁN	MUNICIPIOS MENORES	23.57%	-	-	-	4.67%	36.18%
14-102 TONAYA	MUNICIPIOS MENORES	18.99%	-	-	-	12.78%	23.13%
14-103 TONILA	MUNICIPIOS MENORES	39.38%	-	-	-	28.33%	46.75%
14-104 TOTATICHE	MUNICIPIOS MENORES	70.87%	-	-	-	67.22%	73.30%
14-105 TOTOTLÁN	MUNICIPIOS MENORES	34.04%	-	-	-	0.00%	56.73%
14-107 TUXCUECA	MUNICIPIOS MENORES	0.00%	-	-	-	0.00%	0.00%
14-109 UNIÓN DE SAN ANTONIO	MUNICIPIOS MENORES	7.90%	-	-	-	0.00%	13.16%
14-110 UNIÓN DE TULA	MUNICIPIOS MENORES	83.25%	-	-	-	98.00%	73.41%
14-111 VALLE DE GUADALUPE	MUNICIPIOS MENORES	45.48%	-	-	-	35.89%	51.87%
14-112 VALLE DE JUÁREZ	MUNICIPIOS MENORES	96.83%	-	-	-	100.00%	94.72%
14-113 SAN GABRIEL	MUNICIPIOS MENORES	2.00%	-	-	-	0.00%	3.33%
14-114 VILLA CORONA	MUNICIPIOS MENORES	29.78%	-	-	-	12.78%	41.12%
14-115 VILLA GUERRERO	MUNICIPIOS MENORES	1.20%	-	-	-	3.00%	0.00%
14-116 VILLA HIDALGO	MUNICIPIOS MENORES	68.11%	-	-	-	37.67%	88.40%
14-117 CAÑADAS DE OBREGÓN	MUNICIPIOS MENORES	82.61%	-	-	-	92.22%	76.20%
14-118 YAHUALICA DE GONZÁLEZ GALLO	MUNICIPIOS MENORES	61.13%	-	-	-	67.22%	57.07%
14-122 ZAPOTITLÁN DE VADILLO	MUNICIPIOS MENORES	0.00%	-	-	-	0.00%	0.00%
14-123 ZAPOTLÁN DEL REY	MUNICIPIOS MENORES	0.00%	-	-	-	0.00%	0.00%



RESULTADOS DEL PERIODO 2 DE 2022  
JALISCO

NOMBRE DEL ENTE PÚBLICO	CLASIFICACIÓN DEL ENTE EN SEVAC	RESULTADO GLOBAL	A. REGISTROS CONTABLES	B. REGISTROS PRESUPUESTALES	C. REGISTROS ADMINISTRATIVOS	D. TRANSPARENCIA	E. CUENTA PÚBLICA MUNICIPAL (MIF)
14-125 SAN IGNACIO CERRO GORDO	MUNICIPIOS MENORES	23.05%	-	-	-	7.78%	33.23%
CONSEJO MUNICIPAL DEL DEPORTE DE YAHUALICA	PARAMUNICIPALES MENORES	0.00%	-	-	-	0.00%	-
DIF ACATLÁN	PARAMUNICIPALES MENORES	20.00%	-	-	-	20.00%	-
DIF MUNICIPAL DE AMATITÁN	PARAMUNICIPALES MENORES	100.00%	-	-	-	100.00%	-
DIF MUNICIPAL DE ATEMAJAC DE BRIZUELA	PARAMUNICIPALES MENORES	72.00%	-	-	-	72.00%	-
DIF MUNICIPAL DE JESÚS MARÍA	PARAMUNICIPALES MENORES	92.00%	-	-	-	92.00%	-
DIF MUNICIPAL DE TONILA	PARAMUNICIPALES MENORES	20.00%	-	-	-	20.00%	-
DIF MUNICIPAL IXTLAHUACAN DEL RÍO	PARAMUNICIPALES MENORES	92.00%	-	-	-	92.00%	-
DIF MUNICIPAL PIHUAMO	PARAMUNICIPALES MENORES	100.00%	-	-	-	100.00%	-
INSTITUTO MUNICIPAL DE LAS MUJERES DE EL GRULLO	PARAMUNICIPALES MENORES	96.00%	-	-	-	96.00%	-
INSTITUTO MUNICIPAL DE LAS MUJERES DE GUACHINANGO	PARAMUNICIPALES MENORES	0.00%	-	-	-	0.00%	-
INSTITUTO MUNICIPAL DE LAS MUJERES DE JILOTLÁN	PARAMUNICIPALES MENORES	100.00%	-	-	-	100.00%	-
INSTITUTO MUNICIPAL DE LAS MUJERES DE SAN JULIÁN	PARAMUNICIPALES MENORES	100.00%	-	-	-	100.00%	-
INSTITUTO MUNICIPAL DE LAS MUJERES DE TENAMAXTLÁN	PARAMUNICIPALES MENORES	100.00%	-	-	-	100.00%	-
INSTITUTO TECALITLENSE DE LA MUJER	PARAMUNICIPALES MENORES	0.00%	-	-	-	0.00%	-
ORGANISMO OPERADOR DEL SISTEMA DE AGUA POTABLE Y ALCANTARILLADO DE UNIÓN DE TULA	PARAMUNICIPALES MENORES	100.00%	-	-	-	100.00%	-
SISTEMA DE AGUA POTABLE ALCANTARILLADO Y SANEAMIENTO DE COLOTLÁN	PARAMUNICIPALES MENORES	100.00%	-	-	-	100.00%	-
SISTEMA DE AGUA POTABLE ALCANTARILLADO Y SANEAMIENTO DEL MUNICIPIO DE MAZAMITLA	PARAMUNICIPALES MENORES	100.00%	-	-	-	100.00%	-
SISTEMA DE AGUA POTABLE ALCANTARILLADO Y SANEAMIENTO DEL MUNICIPIO DE VILLA HIDALGO	PARAMUNICIPALES MENORES	100.00%	-	-	-	100.00%	-
SISTEMA DE AGUA POTABLE Y ALCANTARILLADO DEL MUNICIPIO DE MAGDALENA JALISCO	PARAMUNICIPALES MENORES	100.00%	-	-	-	100.00%	-
SISTEMA DE AGUA POTABLE Y ALCANTARILLADO DEL MUNICIPIO DE MASCOTA	PARAMUNICIPALES MENORES	100.00%	-	-	-	100.00%	-
SISTEMA DE AGUA POTABLE, ALCANTARILLADO Y SANEAMIENTO DEL MUNICIPIO DE LA HUERTA, JALISCO	PARAMUNICIPALES MENORES	92.00%	-	-	-	92.00%	-
SISTEMA DE AGUA POTABLE, ALCANTARILLADO Y SANEAMIENTO DEL MUNICIPIO DE SAN IGNACIO CERRO GORDO JALISCO	PARAMUNICIPALES MENORES	60.00%	-	-	-	60.00%	-
SISTEMA DE AGUA POTABLE, ALCANTARILLADO Y SANEAMIENTO DEL MUNICIPIO DE SAN JULIÁN JALISCO	PARAMUNICIPALES MENORES	100.00%	-	-	-	100.00%	-
SISTEMA DE AGUA POTABLE, ALCANTARILLADO Y SANEAMIENTO DEL MUNICIPIO DE TALPA DE ALLENDE	PARAMUNICIPALES MENORES	20.00%	-	-	-	20.00%	-
SISTEMA DIF ACATIC	PARAMUNICIPALES MENORES	0.00%	-	-	-	0.00%	-
SISTEMA DIF DEL MUNICIPIO DE MASCOTA	PARAMUNICIPALES MENORES	52.00%	-	-	-	52.00%	-
SISTEMA DIF MUNICIPAL DE CABO CORRIENTES	PARAMUNICIPALES MENORES	100.00%	-	-	-	100.00%	-
SISTEMA DIF TONAYA	PARAMUNICIPALES MENORES	0.00%	-	-	-	0.00%	-



RESULTADOS DEL PERIODO 2 DE 2022  
JALISCO

NOMBRE DEL ENTE PÚBLICO	CLASIFICACIÓN DEL ENTE EN SEVAC	RESULTADO GLOBAL	A. REGISTROS CONTABLES	B. REGISTROS PRESUPUESTALES	C. REGISTROS ADMINISTRATIVOS	D. TRANSPARENCIA	E. CUENTA PÚBLICA MUNICIPAL (MIF)
SISTEMA INTEGRAL DE AGUA TAPALPA	PARAMUNICIPALES MENORES	20.00%	-	-	-	20.00%	-
SISTEMA INTEGRAL DE LA FAMILIA SAN MARCOS IAS	PARAMUNICIPALES MENORES	0.00%	-	-	-	0.00%	-
SISTEMA INTERMUNICIPAL DE MANEJO DE RESIDUOS SURESTE	PARAMUNICIPALES MENORES	20.00%	-	-	-	20.00%	-
SISTEMA PARA EL DESARROLLO INTEGRAL DE LA FAMILIA DE BOLAÑOS	PARAMUNICIPALES MENORES	0.00%	-	-	-	0.00%	-
SISTEMA PARA EL DESARROLLO INTEGRAL DE LA FAMILIA DE CAÑADAS DE OBREGÓN	PARAMUNICIPALES MENORES	100.00%	-	-	-	100.00%	-
SISTEMA PARA EL DESARROLLO INTEGRAL DE LA FAMILIA DE GÓMEZ FARÍAS	PARAMUNICIPALES MENORES	20.00%	-	-	-	20.00%	-
SISTEMA PARA EL DESARROLLO INTEGRAL DE LA FAMILIA DE MEZQUITIC	PARAMUNICIPALES MENORES	100.00%	-	-	-	100.00%	-
SISTEMA PARA EL DESARROLLO INTEGRAL DE LA FAMILIA DE TECHALUTA DE MONTENEGRO	PARAMUNICIPALES MENORES	0.00%	-	-	-	0.00%	-
SISTEMA PARA EL DESARROLLO INTEGRAL DE LA FAMILIA DE TOTATICHE	PARAMUNICIPALES MENORES	100.00%	-	-	-	100.00%	-
SISTEMA PARA EL DESARROLLO INTEGRAL DE LA FAMILIA DE VALLE DE GUADALUPE	PARAMUNICIPALES MENORES	0.00%	-	-	-	0.00%	-
SISTEMA PARA EL DESARROLLO INTEGRAL DE LA FAMILIA DE ZAPOTITLÁN DE VADILLO	PARAMUNICIPALES MENORES	40.00%	-	-	-	40.00%	-
SISTEMA PARA EL DESARROLLO INTEGRAL DE LA FAMILIA DEL MUNICIPIO DE AHUALULCO DE MERCADO	PARAMUNICIPALES MENORES	100.00%	-	-	-	100.00%	-
SISTEMA PARA EL DESARROLLO INTEGRAL DE LA FAMILIA DEL MUNICIPIO DE AMACUECA	PARAMUNICIPALES MENORES	100.00%	-	-	-	100.00%	-
SISTEMA PARA EL DESARROLLO INTEGRAL DE LA FAMILIA DEL MUNICIPIO DE ANTONIO ESCOBEDO JALISCO	PARAMUNICIPALES MENORES	96.00%	-	-	-	96.00%	-
SISTEMA PARA EL DESARROLLO INTEGRAL DE LA FAMILIA DEL MUNICIPIO DE ARENAL	PARAMUNICIPALES MENORES	100.00%	-	-	-	100.00%	-
SISTEMA PARA EL DESARROLLO INTEGRAL DE LA FAMILIA DEL MUNICIPIO DE ATENGO	PARAMUNICIPALES MENORES	68.00%	-	-	-	68.00%	-
SISTEMA PARA EL DESARROLLO INTEGRAL DE LA FAMILIA DEL MUNICIPIO DE ATENGUILLO	PARAMUNICIPALES MENORES	92.00%	-	-	-	92.00%	-
SISTEMA PARA EL DESARROLLO INTEGRAL DE LA FAMILIA DEL MUNICIPIO DE ATOYAC, JALISCO	PARAMUNICIPALES MENORES	0.00%	-	-	-	0.00%	-
SISTEMA PARA EL DESARROLLO INTEGRAL DE LA FAMILIA DEL MUNICIPIO DE AYUTLA	PARAMUNICIPALES MENORES	100.00%	-	-	-	100.00%	-
SISTEMA PARA EL DESARROLLO INTEGRAL DE LA FAMILIA DEL MUNICIPIO DE CASIMIRO CASTILLO	PARAMUNICIPALES MENORES	92.00%	-	-	-	92.00%	-
SISTEMA PARA EL DESARROLLO INTEGRAL DE LA FAMILIA DEL MUNICIPIO DE CHIMALTITÁN, JALISCO	PARAMUNICIPALES MENORES	12.00%	-	-	-	12.00%	-
SISTEMA PARA EL DESARROLLO INTEGRAL DE LA FAMILIA DEL MUNICIPIO DE CHIQUILISTLÁN	PARAMUNICIPALES MENORES	100.00%	-	-	-	100.00%	-
SISTEMA PARA EL DESARROLLO INTEGRAL DE LA FAMILIA DEL MUNICIPIO DE COLOTLÁN	PARAMUNICIPALES MENORES	100.00%	-	-	-	100.00%	-
SISTEMA PARA EL DESARROLLO INTEGRAL DE LA FAMILIA DEL MUNICIPIO DE CONCEPCION DE BUENOS AIRES	PARAMUNICIPALES MENORES	100.00%	-	-	-	100.00%	-
SISTEMA PARA EL DESARROLLO INTEGRAL DE LA FAMILIA DEL MUNICIPIO DE CUAUTITLÁN DE GARCÍA BARRAGÁN	PARAMUNICIPALES MENORES	60.00%	-	-	-	60.00%	-
SISTEMA PARA EL DESARROLLO INTEGRAL DE LA FAMILIA DEL MUNICIPIO DE CUAUTLA, JALISCO	PARAMUNICIPALES MENORES	100.00%	-	-	-	100.00%	-
SISTEMA PARA EL DESARROLLO INTEGRAL DE LA FAMILIA DEL MUNICIPIO DE CUQUIO	PARAMUNICIPALES MENORES	100.00%	-	-	-	100.00%	-
SISTEMA PARA EL DESARROLLO INTEGRAL DE LA FAMILIA DEL MUNICIPIO DE DEGOLLADO	PARAMUNICIPALES MENORES	20.00%	-	-	-	20.00%	-
SISTEMA PARA EL DESARROLLO INTEGRAL DE LA FAMILIA DEL MUNICIPIO DE EJUTLA	PARAMUNICIPALES MENORES	100.00%	-	-	-	100.00%	-



RESULTADOS DEL PERIODO 2 DE 2022  
JALISCO

NOMBRE DEL ENTE PÚBLICO	CLASIFICACIÓN DEL ENTE EN SEVAC	RESULTADO GLOBAL	A. REGISTROS CONTABLES	B. REGISTROS PRESUPUESTALES	C. REGISTROS ADMINISTRATIVOS	D. TRANSPARENCIA	E. CUENTA PÚBLICA MUNICIPAL (MIF)
SISTEMA PARA EL DESARROLLO INTEGRAL DE LA FAMILIA DEL MUNICIPIO DE EL GRULLO	PARAMUNICIPALES MENORES	68.00%	-	-	-	68.00%	-
SISTEMA PARA EL DESARROLLO INTEGRAL DE LA FAMILIA DEL MUNICIPIO DE EL LIMÓN	PARAMUNICIPALES MENORES	0.00%	-	-	-	0.00%	-
SISTEMA PARA EL DESARROLLO INTEGRAL DE LA FAMILIA DEL MUNICIPIO DE ETZATLAN	PARAMUNICIPALES MENORES	80.00%	-	-	-	80.00%	-
SISTEMA PARA EL DESARROLLO INTEGRAL DE LA FAMILIA DEL MUNICIPIO DE GUACHINANGO	PARAMUNICIPALES MENORES	0.00%	-	-	-	0.00%	-
SISTEMA PARA EL DESARROLLO INTEGRAL DE LA FAMILIA DEL MUNICIPIO DE HOSTOTIPAQUILLO	PARAMUNICIPALES MENORES	64.00%	-	-	-	64.00%	-
SISTEMA PARA EL DESARROLLO INTEGRAL DE LA FAMILIA DEL MUNICIPIO DE HUEJÚCAR	PARAMUNICIPALES MENORES	92.00%	-	-	-	92.00%	-
SISTEMA PARA EL DESARROLLO INTEGRAL DE LA FAMILIA DEL MUNICIPIO DE HUEJUQUILLA EL ALTO JALISCO	PARAMUNICIPALES MENORES	0.00%	-	-	-	0.00%	-
SISTEMA PARA EL DESARROLLO INTEGRAL DE LA FAMILIA DEL MUNICIPIO DE JAMAY	PARAMUNICIPALES MENORES	92.00%	-	-	-	92.00%	-
SISTEMA PARA EL DESARROLLO INTEGRAL DE LA FAMILIA DEL MUNICIPIO DE JIOTLÁN DE LOS DOLORES	PARAMUNICIPALES MENORES	100.00%	-	-	-	100.00%	-
SISTEMA PARA EL DESARROLLO INTEGRAL DE LA FAMILIA DEL MUNICIPIO DE JUANACATLAN, JALISCO	PARAMUNICIPALES MENORES	0.00%	-	-	-	0.00%	-
SISTEMA PARA EL DESARROLLO INTEGRAL DE LA FAMILIA DEL MUNICIPIO DE JUCHITLAN, JALISCO	PARAMUNICIPALES MENORES	80.00%	-	-	-	80.00%	-
SISTEMA PARA EL DESARROLLO INTEGRAL DE LA FAMILIA DEL MUNICIPIO DE LA HUERTA, JALISCO	PARAMUNICIPALES MENORES	100.00%	-	-	-	100.00%	-
SISTEMA PARA EL DESARROLLO INTEGRAL DE LA FAMILIA DEL MUNICIPIO DE LA MANZANILLA DE LA PAZ	PARAMUNICIPALES MENORES	0.00%	-	-	-	0.00%	-
SISTEMA PARA EL DESARROLLO INTEGRAL DE LA FAMILIA DEL MUNICIPIO DE MAGDALENA JALISCO	PARAMUNICIPALES MENORES	48.00%	-	-	-	48.00%	-
SISTEMA PARA EL DESARROLLO INTEGRAL DE LA FAMILIA DEL MUNICIPIO DE MAZAMITLA	PARAMUNICIPALES MENORES	100.00%	-	-	-	100.00%	-
SISTEMA PARA EL DESARROLLO INTEGRAL DE LA FAMILIA DEL MUNICIPIO DE MEXTICACÁN JALISCO	PARAMUNICIPALES MENORES	0.00%	-	-	-	0.00%	-
SISTEMA PARA EL DESARROLLO INTEGRAL DE LA FAMILIA DEL MUNICIPIO DE MIXTLAN	PARAMUNICIPALES MENORES	80.00%	-	-	-	80.00%	-
SISTEMA PARA EL DESARROLLO INTEGRAL DE LA FAMILIA DEL MUNICIPIO DE QUITUPAN JALISCO	PARAMUNICIPALES MENORES	0.00%	-	-	-	0.00%	-
SISTEMA PARA EL DESARROLLO INTEGRAL DE LA FAMILIA DEL MUNICIPIO DE SAN CRISTOBAL DE LA BARRANCA	PARAMUNICIPALES MENORES	100.00%	-	-	-	100.00%	-
SISTEMA PARA EL DESARROLLO INTEGRAL DE LA FAMILIA DEL MUNICIPIO DE SAN DIEGO DE ALEJANDRÍA	PARAMUNICIPALES MENORES	100.00%	-	-	-	100.00%	-
SISTEMA PARA EL DESARROLLO INTEGRAL DE LA FAMILIA DEL MUNICIPIO DE SAN GABRIEL JALISCO	PARAMUNICIPALES MENORES	0.00%	-	-	-	0.00%	-
SISTEMA PARA EL DESARROLLO INTEGRAL DE LA FAMILIA DEL MUNICIPIO DE SAN IGNACIO CERRO GORDO JALISCO	PARAMUNICIPALES MENORES	20.00%	-	-	-	20.00%	-
SISTEMA PARA EL DESARROLLO INTEGRAL DE LA FAMILIA DEL MUNICIPIO DE SAN JULIÁN JALISCO	PARAMUNICIPALES MENORES	100.00%	-	-	-	100.00%	-
SISTEMA PARA EL DESARROLLO INTEGRAL DE LA FAMILIA DEL MUNICIPIO DE SAN MARTÍN DE BOLAÑOS JALISCO	PARAMUNICIPALES MENORES	0.00%	-	-	-	0.00%	-
SISTEMA PARA EL DESARROLLO INTEGRAL DE LA FAMILIA DEL MUNICIPIO DE SAN SEBASTIAN DEL OESTE JALISCO	PARAMUNICIPALES MENORES	56.00%	-	-	-	56.00%	-
SISTEMA PARA EL DESARROLLO INTEGRAL DE LA FAMILIA DEL MUNICIPIO DE SANTA MARÍA DE LOS ÁNGELES JALISCO	PARAMUNICIPALES MENORES	100.00%	-	-	-	100.00%	-
SISTEMA PARA EL DESARROLLO INTEGRAL DE LA FAMILIA DEL MUNICIPIO DE SANTA MARÍA DEL ORO, JALISCO	PARAMUNICIPALES MENORES	92.00%	-	-	-	92.00%	-
SISTEMA PARA EL DESARROLLO INTEGRAL DE LA FAMILIA DEL MUNICIPIO DE TALPA DE ALLENDE	PARAMUNICIPALES MENORES	100.00%	-	-	-	100.00%	-
SISTEMA PARA EL DESARROLLO INTEGRAL DE LA FAMILIA DEL MUNICIPIO DE TAPALPA	PARAMUNICIPALES MENORES	100.00%	-	-	-	100.00%	-



RESULTADOS DEL PERIODO 2 DE 2022  
JALISCO

NOMBRE DEL ENTE PÚBLICO	CLASIFICACIÓN DEL ENTE EN SEVAC	RESULTADO GLOBAL	A. REGISTROS CONTABLES	B. REGISTROS PRESUPUESTALES	C. REGISTROS ADMINISTRATIVOS	D. TRANSPARENCIA	E. CUENTA PÚBLICA MUNICIPAL (MIF)
SISTEMA PARA EL DESARROLLO INTEGRAL DE LA FAMILIA DEL MUNICIPIO DE TECALITLÁN, JALISCO	PARAMUNICIPALES MENORES	100.00%	-	-	-	100.00%	-
SISTEMA PARA EL DESARROLLO INTEGRAL DE LA FAMILIA DEL MUNICIPIO DE TECOLOTLÁN JALISCO	PARAMUNICIPALES MENORES	100.00%	-	-	-	100.00%	-
SISTEMA PARA EL DESARROLLO INTEGRAL DE LA FAMILIA DEL MUNICIPIO DE TENAMAXTLÁN	PARAMUNICIPALES MENORES	100.00%	-	-	-	100.00%	-
SISTEMA PARA EL DESARROLLO INTEGRAL DE LA FAMILIA DEL MUNICIPIO DE TEOCUITATLÁN DE CORONA JALISCO	PARAMUNICIPALES MENORES	0.00%	-	-	-	0.00%	-
SISTEMA PARA EL DESARROLLO INTEGRAL DE LA FAMILIA DEL MUNICIPIO DE TEUCHITLAN JAL	PARAMUNICIPALES MENORES	92.00%	-	-	-	92.00%	-
SISTEMA PARA EL DESARROLLO INTEGRAL DE LA FAMILIA DEL MUNICIPIO DE TIZAPÁN EL ALTO	PARAMUNICIPALES MENORES	0.00%	-	-	-	0.00%	-
SISTEMA PARA EL DESARROLLO INTEGRAL DE LA FAMILIA DEL MUNICIPIO DE TOLIMÁN	PARAMUNICIPALES MENORES	0.00%	-	-	-	0.00%	-
SISTEMA PARA EL DESARROLLO INTEGRAL DE LA FAMILIA DEL MUNICIPIO DE TOTOTLÁN JALISCO	PARAMUNICIPALES MENORES	0.00%	-	-	-	0.00%	-
SISTEMA PARA EL DESARROLLO INTEGRAL DE LA FAMILIA DEL MUNICIPIO DE TUXCACUESCO JALISCO	PARAMUNICIPALES MENORES	0.00%	-	-	-	0.00%	-
SISTEMA PARA EL DESARROLLO INTEGRAL DE LA FAMILIA DEL MUNICIPIO DE TUXCUECA	PARAMUNICIPALES MENORES	0.00%	-	-	-	0.00%	-
SISTEMA PARA EL DESARROLLO INTEGRAL DE LA FAMILIA DEL MUNICIPIO DE UNIÓN DE SAN ANTONIO JALISCO	PARAMUNICIPALES MENORES	64.00%	-	-	-	64.00%	-
SISTEMA PARA EL DESARROLLO INTEGRAL DE LA FAMILIA DEL MUNICIPIO DE UNIÓN DE TULA JALISCO	PARAMUNICIPALES MENORES	20.00%	-	-	-	20.00%	-
SISTEMA PARA EL DESARROLLO INTEGRAL DE LA FAMILIA DEL MUNICIPIO DE VALLE DE JUAREZ	PARAMUNICIPALES MENORES	100.00%	-	-	-	100.00%	-
SISTEMA PARA EL DESARROLLO INTEGRAL DE LA FAMILIA DEL MUNICIPIO DE VILLA CORONA JALISCO	PARAMUNICIPALES MENORES	0.00%	-	-	-	0.00%	-
SISTEMA PARA EL DESARROLLO INTEGRAL DE LA FAMILIA DEL MUNICIPIO DE VILLA GUERRERO	PARAMUNICIPALES MENORES	0.00%	-	-	-	0.00%	-
SISTEMA PARA EL DESARROLLO INTEGRAL DE LA FAMILIA DEL MUNICIPIO DE VILLA HIDALGO	PARAMUNICIPALES MENORES	100.00%	-	-	-	100.00%	-
SISTEMA PARA EL DESARROLLO INTEGRAL DE LA FAMILIA DEL MUNICIPIO DE VILLA PURIFICACIÓN	PARAMUNICIPALES MENORES	0.00%	-	-	-	0.00%	-
SISTEMA PARA EL DESARROLLO INTEGRAL DE LA FAMILIA DEL MUNICIPIO DE YAHUALICA DE GONZÁLEZ GALLO	PARAMUNICIPALES MENORES	0.00%	-	-	-	0.00%	-
SISTEMA PARA EL DESARROLLO INTEGRAL DE LA FAMILIA DEL MUNICIPIO DE ZAPOTLÁN DEL REY JALISCO	PARAMUNICIPALES MENORES	0.00%	-	-	-	0.00%	-



RESULTADOS DEL PERIODO 2 DE 2022  
MÉXICO

NOMBRE DEL ENTE PÚBLICO	CLASIFICACIÓN DEL ENTE EN SEVAC	RESULTADO GLOBAL	A. REGISTROS CONTABLES	B. REGISTROS PRESUPUESTALES	C. REGISTROS ADMINISTRATIVOS	D. TRANSPARENCIA	E. CUENTA PÚBLICA MUNICIPAL (MIF)
PODER EJECUTIVO DEL ESTADO DE MÉXICO	PODER EJECUTIVO ESTATAL	100.00%	-	-	-	100.00%	100.00%
COMISIÓN DE DERECHOS HUMANOS DEL ESTADO DE MÉXICO	PODERES Y AUTÓNOMOS	100.00%	-	-	-	100.00%	-
FISCALÍA GENERAL DE JUSTICIA DEL ESTADO DE MÉXICO	PODERES Y AUTÓNOMOS	100.00%	-	-	-	100.00%	-
INSTITUTO DE TRANSPARENCIA Y ACCESO A LA INFORMACIÓN PÚBLICA DEL ESTADO DE MÉXICO Y MUNICIPIOS	PODERES Y AUTÓNOMOS	90.00%	-	-	-	90.00%	-
INSTITUTO ELECTORAL DEL ESTADO DE MÉXICO	PODERES Y AUTÓNOMOS	100.00%	-	-	-	100.00%	-
PODER JUDICIAL DEL ESTADO DE MÉXICO	PODERES Y AUTÓNOMOS	100.00%	-	-	-	100.00%	-
PODER LEGISLATIVO DEL ESTADO DE MÉXICO	PODERES Y AUTÓNOMOS	100.00%	-	-	-	100.00%	-
TRIBUNAL DE JUSTICIA ADMINISTRATIVA DEL ESTADO DE MÉXICO	PODERES Y AUTÓNOMOS	100.00%	-	-	-	100.00%	-
TRIBUNAL ELECTORAL DEL ESTADO DE MÉXICO	PODERES Y AUTÓNOMOS	100.00%	-	-	-	100.00%	-
UNIVERSIDAD AUTÓNOMA DEL ESTADO DE MÉXICO	PODERES Y AUTÓNOMOS	100.00%	-	-	-	100.00%	-
BANCO DE TEJIDOS DEL ESTADO DE MÉXICO	PARAESTATALES	100.00%	-	-	-	100.00%	-
CENTRO DE CONCILIACION LABORAL DEL ESTADO DE MEXICO	PARAESTATALES	100.00%	-	-	-	100.00%	-
CENTRO DE CONTROL DE CONFIANZA DEL ESTADO DE MÉXICO	PARAESTATALES	100.00%	-	-	-	100.00%	-
CENTRO REGIONAL DE FORMACIÓN DOCENTE E INVESTIGACIÓN EDUCATIVA DEL ESTADO DE MÉXICO	PARAESTATALES	95.89%	-	-	-	95.89%	-
COLEGIO DE BACHILLERES DEL ESTADO DE MÉXICO	PARAESTATALES	100.00%	-	-	-	100.00%	-
COLEGIO DE EDUCACIÓN PROFESIONAL TÉCNICA DEL ESTADO DE MÉXICO	PARAESTATALES	100.00%	-	-	-	100.00%	-
COLEGIO DE ESTUDIOS CIENTÍFICOS Y TECNOLÓGICOS DEL ESTADO DE MÉXICO	PARAESTATALES	100.00%	-	-	-	100.00%	-
COMISIÓN DE CONCILIACIÓN Y ARBITRAJE MÉDICO DEL ESTADO DE MÉXICO	PARAESTATALES	100.00%	-	-	-	100.00%	-
COMISIÓN DEL AGUA DEL ESTADO DE MÉXICO	PARAESTATALES	100.00%	-	-	-	100.00%	-
COMISIÓN ESTATAL DE PARQUES NATURALES Y DE LA FAUNA	PARAESTATALES	88.33%	-	-	-	88.33%	-
COMISIÓN TÉCNICA DEL AGUA DEL ESTADO DE MÉXICO	PARAESTATALES	100.00%	-	-	-	100.00%	-
COMITÉ DE PLANEACIÓN PARA EL DESARROLLO DEL ESTADO DE MÉXICO	PARAESTATALES	100.00%	-	-	-	100.00%	-
CONSEJO DE INVESTIGACIÓN Y EVALUACIÓN DE LA POLÍTICA SOCIAL	PARAESTATALES	100.00%	-	-	-	100.00%	-
CONSEJO ESTATAL PARA EL DESARROLLO INTEGRAL DE LOS PUEBLOS INDÍGENAS DEL ESTADO DE MÉXICO	PARAESTATALES	100.00%	-	-	-	100.00%	-
CONSEJO MEXIQUENSE DE CIENCIA Y TECNOLOGÍA	PARAESTATALES	100.00%	-	-	-	100.00%	-
FIDEICOMISO PARA EL DESARROLLO DE PARQUES Y ZONAS INDUSTRIALES EN EL ESTADO DE MÉXICO	PARAESTATALES	100.00%	-	-	-	100.00%	-
FIDEICOMISO PÚBLICO PARA LA CONSTRUCCIÓN DE CENTROS PREVENTIVOS Y DE READAPTACIÓN SOCIAL EN EL ESTADO DE MÉXICO	PARAESTATALES	97.22%	-	-	-	97.22%	-
HOSPITAL REGIONAL DE ALTA ESPECIALIDAD ZUMPANGO	PARAESTATALES	100.00%	-	-	-	100.00%	-
INSTITUTO DE ADMINISTRACIÓN PUBLICA DEL ESTADO DE MÉXICO A.C.	PARAESTATALES	100.00%	-	-	-	100.00%	-



RESULTADOS DEL PERIODO 2 DE 2022  
MÉXICO

NOMBRE DEL ENTE PÚBLICO	CLASIFICACIÓN DEL ENTE EN SEVAC	RESULTADO GLOBAL	A. REGISTROS CONTABLES	B. REGISTROS PRESUPUESTALES	C. REGISTROS ADMINISTRATIVOS	D. TRANSPARENCIA	E. CUENTA PÚBLICA MUNICIPAL (MIF)
INSTITUTO DE CAPACITACIÓN Y ADIESTRAMIENTO PARA EL TRABAJO INDUSTRIAL	PARAESTATALES	100.00%	-	-	-	100.00%	-
INSTITUTO DE FOMENTO MINERO Y ESTUDIOS GEOLÓGICOS DEL ESTADO DE MÉXICO	PARAESTATALES	100.00%	-	-	-	100.00%	-
INSTITUTO DE INFORMACIÓN E INVESTIGACIÓN GEOGRÁFICA, ESTADÍSTICA Y CATASTRAL DEL ESTADO DE MÉXICO	PARAESTATALES	100.00%	-	-	-	100.00%	-
INSTITUTO DE INVESTIGACIÓN Y CAPACITACIÓN AGROPECUARIA, ACUÍCOLA Y FORESTAL DEL ESTADO DE MÉXICO	PARAESTATALES	100.00%	-	-	-	100.00%	-
INSTITUTO DE INVESTIGACIÓN Y FOMENTO DE LAS ARTESANÍAS DEL ESTADO DE MÉXICO	PARAESTATALES	100.00%	-	-	-	100.00%	-
INSTITUTO DE LA FUNCIÓN REGISTRAL DEL ESTADO DE MÉXICO	PARAESTATALES	100.00%	-	-	-	100.00%	-
INSTITUTO DE SALUD DEL ESTADO DE MÉXICO	PARAESTATALES	93.33%	-	-	-	93.33%	-
INSTITUTO DE SEGURIDAD SOCIAL DEL ESTADO DE MÉXICO Y MUNICIPIOS	PARAESTATALES	98.00%	-	-	-	98.00%	-
INSTITUTO ESTATAL DE ENERGÍA Y CAMBIO CLIMÁTICO	PARAESTATALES	100.00%	-	-	-	100.00%	-
INSTITUTO HACENDARIO DEL ESTADO DE MÉXICO	PARAESTATALES	100.00%	-	-	-	100.00%	-
INSTITUTO MATERNO INFANTIL DEL ESTADO DE MÉXICO	PARAESTATALES	100.00%	-	-	-	100.00%	-
INSTITUTO MEXIQUENSE DE LA INFRAESTRUCTURA FISICA EDUCATIVA	PARAESTATALES	100.00%	-	-	-	100.00%	-
INSTITUTO MEXIQUENSE DE LA JUVENTUD	PARAESTATALES	100.00%	-	-	-	100.00%	-
INSTITUTO MEXIQUENSE DE LA PIROTECNIA	PARAESTATALES	90.00%	-	-	-	90.00%	-
INSTITUTO MEXIQUENSE DE LA VIVIENDA SOCIAL	PARAESTATALES	100.00%	-	-	-	100.00%	-
INSTITUTO MEXIQUENSE DEL EMPRENDEDOR	PARAESTATALES	83.33%	-	-	-	83.33%	-
INSTITUTO MEXIQUENSE PARA LA DISCAPACIDAD	PARAESTATALES	100.00%	-	-	-	100.00%	-
JUNTA DE ASISTENCIA PRIVADA DEL ESTADO MÉXICO	PARAESTATALES	99.22%	-	-	-	99.22%	-
JUNTA DE CAMINOS DEL ESTADO DE MÉXICO	PARAESTATALES	100.00%	-	-	-	100.00%	-
PROCURADURÍA DE PROTECCIÓN AL AMBIENTE DEL ESTADO DE MÉXICO	PARAESTATALES	97.33%	-	-	-	97.33%	-
PROTECTORA DE BOSQUES DEL ESTADO DE MÉXICO	PARAESTATALES	100.00%	-	-	-	100.00%	-
RECICLAGUA AMBIENTAL, S.A. DE C.V.	PARAESTATALES	100.00%	-	-	-	100.00%	-
SECRETARÍA EJECUTIVA DEL SISTEMA ESTATAL ANTICORRUPCIÓN DEL ESTADO DE MÉXICO	PARAESTATALES	100.00%	-	-	-	100.00%	-
SERVICIOS EDUCATIVOS INTEGRADOS AL ESTADO DE MÉXICO	PARAESTATALES	100.00%	-	-	-	100.00%	-
SISTEMA DE AUTOPISTAS, AEROPUERTOS, SERVICIOS CONEXOS Y AUXILIARES DEL ESTADO DE MÉXICO	PARAESTATALES	96.00%	-	-	-	96.00%	-
SISTEMA DE TRANSPORTE MASIVO Y TELEFÉRICO DEL ESTADO DE MÉXICO	PARAESTATALES	100.00%	-	-	-	100.00%	-
SISTEMA MEXIQUENSE DE MEDIOS PÚBLICOS	PARAESTATALES	100.00%	-	-	-	100.00%	-
SISTEMA PARA EL DESARROLLO INTEGRAL DE LA FAMILIA DEL ESTADO DE MÉXICO	PARAESTATALES	78.89%	-	-	-	78.89%	-
TECNOLÓGICO DE ESTUDIOS SUPERIORES DE CHALCO	PARAESTATALES	100.00%	-	-	-	100.00%	-



RESULTADOS DEL PERIODO 2 DE 2022  
MÉXICO

NOMBRE DEL ENTE PÚBLICO	CLASIFICACIÓN DEL ENTE EN SEVAC	RESULTADO GLOBAL	A. REGISTROS CONTABLES	B. REGISTROS PRESUPUESTALES	C. REGISTROS ADMINISTRATIVOS	D. TRANSPARENCIA	E. CUENTA PÚBLICA MUNICIPAL (MIF)
TECNOLÓGICO DE ESTUDIOS SUPERIORES DE CHICOLOAPAN	PARAESTATALES	100.00%	-	-	-	100.00%	-
TECNOLÓGICO DE ESTUDIOS SUPERIORES DE CHIMALHUACÁN	PARAESTATALES	100.00%	-	-	-	100.00%	-
TECNOLÓGICO DE ESTUDIOS SUPERIORES DE COACALCO	PARAESTATALES	100.00%	-	-	-	100.00%	-
TECNOLÓGICO DE ESTUDIOS SUPERIORES DE CUAUTILÁN IZCALLI	PARAESTATALES	100.00%	-	-	-	100.00%	-
TECNOLÓGICO DE ESTUDIOS SUPERIORES DE ECATEPEC	PARAESTATALES	100.00%	-	-	-	100.00%	-
TECNOLÓGICO DE ESTUDIOS SUPERIORES DE HUIXQUILUCAN	PARAESTATALES	100.00%	-	-	-	100.00%	-
TECNOLÓGICO DE ESTUDIOS SUPERIORES DE IXTAPALUCA	PARAESTATALES	95.00%	-	-	-	95.00%	-
TECNOLÓGICO DE ESTUDIOS SUPERIORES DE JILOTEPEC	PARAESTATALES	100.00%	-	-	-	100.00%	-
TECNOLÓGICO DE ESTUDIOS SUPERIORES DE JOCOTILÁN	PARAESTATALES	100.00%	-	-	-	100.00%	-
TECNOLÓGICO DE ESTUDIOS SUPERIORES DE SAN FELIPE DEL PROGRESO	PARAESTATALES	100.00%	-	-	-	100.00%	-
TECNOLÓGICO DE ESTUDIOS SUPERIORES DE TIANGUISTENCO	PARAESTATALES	96.11%	-	-	-	96.11%	-
TECNOLÓGICO DE ESTUDIOS SUPERIORES DE VALLE DE BRAVO	PARAESTATALES	100.00%	-	-	-	100.00%	-
TECNOLÓGICO DE ESTUDIOS SUPERIORES DE VILLA GUERRERO	PARAESTATALES	100.00%	-	-	-	100.00%	-
TECNOLÓGICO DE ESTUDIOS SUPERIORES DEL ORIENTE DEL ESTADO DE MÉXICO	PARAESTATALES	100.00%	-	-	-	100.00%	-
UNIDAD DE ASUNTOS INTERNOS	PARAESTATALES	100.00%	-	-	-	100.00%	-
UNIVERSIDAD DIGITAL DEL ESTADO DE MÉXICO	PARAESTATALES	100.00%	-	-	-	100.00%	-
UNIVERSIDAD ESTATAL DEL VALLE DE ECATEPEC	PARAESTATALES	100.00%	-	-	-	100.00%	-
UNIVERSIDAD ESTATAL DEL VALLE DE TOLUCA	PARAESTATALES	100.00%	-	-	-	100.00%	-
UNIVERSIDAD INTERCULTURAL DEL ESTADO DE MÉXICO	PARAESTATALES	100.00%	-	-	-	100.00%	-
UNIVERSIDAD MEXIQUENSE DE SEGURIDAD	PARAESTATALES	100.00%	-	-	-	100.00%	-
UNIVERSIDAD MEXIQUENSE DEL BICENTENARIO	PARAESTATALES	100.00%	-	-	-	100.00%	-
UNIVERSIDAD POLITECNICA DE ATLACOMULCO	PARAESTATALES	100.00%	-	-	-	100.00%	-
UNIVERSIDAD POLITECNICA DE ATLAUTLA	PARAESTATALES	100.00%	-	-	-	100.00%	-
UNIVERSIDAD POLITÉCNICA DE CHIMALHUACÁN	PARAESTATALES	100.00%	-	-	-	100.00%	-
UNIVERSIDAD POLITECNICA DE CUAUTILAN IZCALLI	PARAESTATALES	100.00%	-	-	-	100.00%	-
UNIVERSIDAD POLITÉCNICA DE OTZOLOTEPEC	PARAESTATALES	100.00%	-	-	-	100.00%	-
UNIVERSIDAD POLITÉCNICA DE TECÁMAC	PARAESTATALES	100.00%	-	-	-	100.00%	-
UNIVERSIDAD POLITÉCNICA DE TEXCOCO	PARAESTATALES	100.00%	-	-	-	100.00%	-
UNIVERSIDAD POLITÉCNICA DEL VALLE DE MÉXICO	PARAESTATALES	100.00%	-	-	-	100.00%	-





RESULTADOS DEL PERIODO 2 DE 2022  
MÉXICO

NOMBRE DEL ENTE PÚBLICO	CLASIFICACIÓN DEL ENTE EN SEVAC	RESULTADO GLOBAL	A. REGISTROS CONTABLES	B. REGISTROS PRESUPUESTALES	C. REGISTROS ADMINISTRATIVOS	D. TRANSPARENCIA	E. CUENTA PÚBLICA MUNICIPAL (MIF)
UNIVERSIDAD POLITÉCNICA DEL VALLE DE TOLUCA	PARAESTATALES	100.00%	-	-	-	100.00%	-
UNIVERSIDAD TECNOLÓGICA DE NEZAHUALCÓYOTL	PARAESTATALES	100.00%	-	-	-	100.00%	-
UNIVERSIDAD TECNOLÓGICA DE TECÁMAC	PARAESTATALES	100.00%	-	-	-	100.00%	-
UNIVERSIDAD TECNOLÓGICA DE ZINACANTEPEC	PARAESTATALES	100.00%	-	-	-	100.00%	-
UNIVERSIDAD TECNOLÓGICA DEL SUR DEL ESTADO DE MÉXICO	PARAESTATALES	100.00%	-	-	-	100.00%	-
UNIVERSIDAD TECNOLÓGICA DEL VALLE DE TOLUCA	PARAESTATALES	100.00%	-	-	-	100.00%	-
UNIVERSIDAD TECNOLÓGICA FIDEL VELÁZQUEZ	PARAESTATALES	93.33%	-	-	-	93.33%	-
15-001 ACAMBAY	MUNICIPIOS MAYORES	96.31%	-	-	-	100.00%	93.85%
15-002 ACOLMAN	MUNICIPIOS MAYORES	85.36%	-	-	-	80.41%	88.66%
15-003 ACULCO	MUNICIPIOS MAYORES	88.70%	-	-	-	81.15%	93.74%
15-004 ALMOLOYA DE ALQUISIRAS	MUNICIPIOS MAYORES	52.80%	-	-	-	49.56%	54.96%
15-005 ALMOLOYA DE JUÁREZ	MUNICIPIOS MAYORES	90.30%	-	-	-	96.67%	86.05%
15-006 ALMOLOYA DEL RÍO	MUNICIPIOS MAYORES	95.46%	-	-	-	99.11%	93.02%
15-007 AMANALCO	MUNICIPIOS MAYORES	86.15%	-	-	-	83.33%	88.03%
15-008 AMATEPEC	MUNICIPIOS MAYORES	68.41%	-	-	-	84.44%	57.73%
15-009 AMECAMECA	MUNICIPIOS MAYORES	100.00%	-	-	-	100.00%	100.00%
15-010 APAXCO	MUNICIPIOS MAYORES	98.87%	-	-	-	100.00%	98.11%
15-011 ATENCO	MUNICIPIOS MAYORES	99.07%	-	-	-	100.00%	98.44%
15-012 ATIZAPÁN	MUNICIPIOS MAYORES	94.56%	-	-	-	95.56%	93.89%
15-013 ATIZAPÁN DE ZARAGOZA	MUNICIPIOS MAYORES	99.22%	-	-	-	100.00%	98.70%
15-014 ATLACOMULCO	MUNICIPIOS MAYORES	81.27%	-	-	-	89.84%	75.55%
15-015 ATLAUTLA	MUNICIPIOS MAYORES	100.00%	-	-	-	100.00%	100.00%
15-016 AXAPUSCO	MUNICIPIOS MAYORES	80.74%	-	-	-	95.56%	70.86%
15-017 AYAPANGO	MUNICIPIOS MAYORES	97.29%	-	-	-	95.56%	98.44%
15-018 CALIMAYA	MUNICIPIOS MAYORES	94.07%	-	-	-	100.00%	90.11%
15-019 CAPULHUAC	MUNICIPIOS MAYORES	94.89%	-	-	-	99.33%	91.92%
15-020 COACALCO DE BERRIOZÁBAL	MUNICIPIOS MAYORES	95.06%	-	-	-	100.00%	91.76%
15-021 COATEPEC HARINAS	MUNICIPIOS MAYORES	100.00%	-	-	-	100.00%	100.00%
15-022 COCOTITLÁN	MUNICIPIOS MAYORES	86.00%	-	-	-	100.00%	76.67%

NOMBRE DEL ENTE PÚBLICO	CLASIFICACIÓN DEL ENTE EN SEVAC	RESULTADO GLOBAL	A. REGISTROS CONTABLES	B. REGISTROS PRESUPUESTALES	C. REGISTROS ADMINISTRATIVOS	D. TRANSPARENCIA	E. CUENTA PÚBLICA MUNICIPAL (MIF)
15-023 COYOTEPEC	MUNICIPIOS MAYORES	98.69%	-	-	-	100.00%	97.82%
15-024 CUAUTILÁN	MUNICIPIOS MAYORES	98.00%	-	-	-	100.00%	96.67%
15-025 CHALCO	MUNICIPIOS MAYORES	99.93%	-	-	-	100.00%	99.88%
15-026 CHAPA DE MOTA	MUNICIPIOS MAYORES	98.00%	-	-	-	100.00%	96.67%
15-027 CHAPULTEPEC	MUNICIPIOS MAYORES	30.19%	-	-	-	75.48%	0.00%
15-028 CHIAUTLA	MUNICIPIOS MAYORES	90.22%	-	-	-	100.00%	83.71%
15-029 CHICOLOAPAN	MUNICIPIOS MAYORES	87.35%	-	-	-	100.00%	78.92%
15-030 CHICONCUAC	MUNICIPIOS MAYORES	100.00%	-	-	-	100.00%	100.00%
15-031 CHIMALHUACÁN	MUNICIPIOS MAYORES	90.54%	-	-	-	98.22%	85.42%
15-032 DONATO GUERRA	MUNICIPIOS MAYORES	89.23%	-	-	-	92.22%	87.24%
15-033 ECATEPEC DE MORELOS	MUNICIPIOS MAYORES	99.93%	-	-	-	100.00%	99.88%
15-034 ECATZINGO	MUNICIPIOS MAYORES	92.27%	-	-	-	100.00%	87.11%
15-035 HUEHUETOCA	MUNICIPIOS MAYORES	100.00%	-	-	-	100.00%	100.00%
15-036 HUEYPOXTLA	MUNICIPIOS MAYORES	97.63%	-	-	-	97.50%	97.72%
15-037 HUIXQUILUCAN	MUNICIPIOS MAYORES	92.15%	-	-	-	100.00%	86.91%
15-038 ISIDRO FABELA	MUNICIPIOS MAYORES	97.60%	-	-	-	97.14%	97.90%
15-039 IXTAPALUCA	MUNICIPIOS MAYORES	100.00%	-	-	-	100.00%	100.00%
15-040 IXTAPAN DE LA SAL	MUNICIPIOS MAYORES	37.42%	-	-	-	18.21%	50.22%
15-041 IXTAPAN DEL ORO	MUNICIPIOS MAYORES	86.00%	-	-	-	100.00%	76.67%
15-042 IXTLAHUACA	MUNICIPIOS MAYORES	100.00%	-	-	-	100.00%	100.00%
15-043 XALATLACO	MUNICIPIOS MAYORES	100.00%	-	-	-	100.00%	100.00%
15-044 JALTENCO	MUNICIPIOS MAYORES	84.16%	-	-	-	91.94%	78.98%
15-045 JILOTEPEC	MUNICIPIOS MAYORES	99.78%	-	-	-	100.00%	99.64%
15-046 JILOTZINGO	MUNICIPIOS MAYORES	90.98%	-	-	-	77.44%	100.00%
15-047 JIQUIPILCO	MUNICIPIOS MAYORES	88.44%	-	-	-	84.76%	90.89%
15-048 JOCOTITLÁN	MUNICIPIOS MAYORES	100.00%	-	-	-	100.00%	100.00%
15-049 JOQUICINGO	MUNICIPIOS MAYORES	99.78%	-	-	-	100.00%	99.64%
15-050 JUCHITEPEC	MUNICIPIOS MAYORES	100.00%	-	-	-	100.00%	100.00%
15-051 LERMA	MUNICIPIOS MAYORES	81.06%	-	-	-	88.17%	76.32%



RESULTADOS DEL PERIODO 2 DE 2022  
MÉXICO

NOMBRE DEL ENTE PÚBLICO	CLASIFICACIÓN DEL ENTE EN SEVAC	RESULTADO GLOBAL	A. REGISTROS CONTABLES	B. REGISTROS PRESUPUESTALES	C. REGISTROS ADMINISTRATIVOS	D. TRANSPARENCIA	E. CUENTA PÚBLICA MUNICIPAL (MIF)
15-052 MALINALCO	MUNICIPIOS MAYORES	100.00%	-	-	-	100.00%	100.00%
15-053 MELCHOR OCAMPO	MUNICIPIOS MAYORES	100.00%	-	-	-	100.00%	100.00%
15-054 METEPEC	MUNICIPIOS MAYORES	100.00%	-	-	-	100.00%	100.00%
15-055 MEXICALTZINGO	MUNICIPIOS MAYORES	95.80%	-	-	-	95.56%	95.96%
15-056 MORELOS	MUNICIPIOS MAYORES	100.00%	-	-	-	100.00%	100.00%
15-057 NAUCALPAN DE JUÁREZ	MUNICIPIOS MAYORES	99.40%	-	-	-	100.00%	99.00%
15-058 NEZAHUALCÓYOTL	MUNICIPIOS MAYORES	89.45%	-	-	-	96.65%	84.65%
15-059 NEXTLALPAN	MUNICIPIOS MAYORES	88.22%	-	-	-	100.00%	80.36%
15-060 NICOLÁS ROMERO	MUNICIPIOS MAYORES	100.00%	-	-	-	100.00%	100.00%
15-061 NOPALTEPEC	MUNICIPIOS MAYORES	96.34%	-	-	-	96.67%	96.13%
15-062 OCOYOACAC	MUNICIPIOS MAYORES	100.00%	-	-	-	100.00%	100.00%
15-063 OCUILAN	MUNICIPIOS MAYORES	91.62%	-	-	-	97.71%	87.56%
15-064 EL ORO	MUNICIPIOS MAYORES	97.78%	-	-	-	100.00%	96.29%
15-065 OTUMBA	MUNICIPIOS MAYORES	81.58%	-	-	-	80.00%	82.64%
15-066 OTZOLOAPAN	MUNICIPIOS MAYORES	0.00%	-	-	-	0.00%	0.00%
15-067 OTZOLOTEPEC	MUNICIPIOS MAYORES	100.00%	-	-	-	100.00%	100.00%
15-068 OZUMBA	MUNICIPIOS MAYORES	99.85%	-	-	-	100.00%	99.75%
15-069 PAPALOTLA	MUNICIPIOS MAYORES	100.00%	-	-	-	100.00%	100.00%
15-070 LA PAZ	MUNICIPIOS MAYORES	86.00%	-	-	-	100.00%	76.67%
15-071 POLOTILÁN	MUNICIPIOS MAYORES	98.74%	-	-	-	100.00%	97.90%
15-072 RAYÓN	MUNICIPIOS MAYORES	82.19%	-	-	-	100.00%	70.31%
15-073 SAN ANTONIO LA ISLA	MUNICIPIOS MAYORES	100.00%	-	-	-	100.00%	100.00%
15-074 SAN FELIPE DEL PROGRESO	MUNICIPIOS MAYORES	98.17%	-	-	-	98.22%	98.14%
15-075 SAN MARTÍN DE LAS PIRÁMIDES	MUNICIPIOS MAYORES	99.34%	-	-	-	99.11%	99.50%
15-076 SAN MATEO ATENCO	MUNICIPIOS MAYORES	98.32%	-	-	-	100.00%	97.20%
15-077 SAN SIMÓN DE GUERRERO	MUNICIPIOS MAYORES	100.00%	-	-	-	100.00%	100.00%
15-078 SANTO TOMÁS	MUNICIPIOS MAYORES	84.88%	-	-	-	92.94%	79.50%
15-079 SOYANIQUILPAN DE JUÁREZ	MUNICIPIOS MAYORES	100.00%	-	-	-	100.00%	100.00%
15-080 SULTEPEC	MUNICIPIOS MAYORES	70.66%	-	-	-	53.73%	81.95%



RESULTADOS DEL PERIODO 2 DE 2022  
MÉXICO

NOMBRE DEL ENTE PÚBLICO	CLASIFICACIÓN DEL ENTE EN SEVAC	RESULTADO GLOBAL	A. REGISTROS CONTABLES	B. REGISTROS PRESUPUESTALES	C. REGISTROS ADMINISTRATIVOS	D. TRANSPARENCIA	E. CUENTA PÚBLICA MUNICIPAL (MIF)
15-081 TECÁMAC	MUNICIPIOS MAYORES	94.10%	-	-	-	94.22%	94.01%
15-082 TEJUPILCO	MUNICIPIOS MAYORES	96.79%	-	-	-	93.78%	98.80%
15-083 TEMAMATLA	MUNICIPIOS MAYORES	100.00%	-	-	-	100.00%	100.00%
15-084 TEMASCALAPA	MUNICIPIOS MAYORES	99.07%	-	-	-	100.00%	98.44%
15-085 TEMASCALCINGO	MUNICIPIOS MAYORES	74.83%	-	-	-	73.52%	75.70%
15-086 TEMASCALTEPEC	MUNICIPIOS MAYORES	90.80%	-	-	-	92.78%	89.49%
15-087 TEMOAYA	MUNICIPIOS MAYORES	94.28%	-	-	-	100.00%	90.47%
15-088 TENANCINGO	MUNICIPIOS MAYORES	54.39%	-	-	-	66.97%	46.01%
15-089 TENANGO DEL AIRE	MUNICIPIOS MAYORES	93.83%	-	-	-	98.22%	90.90%
15-090 TENANGO DEL VALLE	MUNICIPIOS MAYORES	93.76%	-	-	-	94.17%	93.48%
15-091 TEOLOYUCAN	MUNICIPIOS MAYORES	82.04%	-	-	-	75.05%	86.70%
15-092 TEOTIHUACÁN	MUNICIPIOS MAYORES	90.74%	-	-	-	100.00%	84.56%
15-093 TEPETLAOXTOC	MUNICIPIOS MAYORES	72.33%	-	-	-	62.96%	78.58%
15-094 TEPETLIXPA	MUNICIPIOS MAYORES	98.25%	-	-	-	100.00%	97.08%
15-095 TEPOTZOTLÁN	MUNICIPIOS MAYORES	84.40%	-	-	-	61.00%	100.00%
15-096 TEQUIXQUIAC	MUNICIPIOS MAYORES	0.00%	-	-	-	0.00%	0.00%
15-097 TEXCALTITLÁN	MUNICIPIOS MAYORES	99.85%	-	-	-	100.00%	99.75%
15-098 TEXCALYACAC	MUNICIPIOS MAYORES	86.29%	-	-	-	82.54%	88.80%
15-099 TEXCOCO	MUNICIPIOS MAYORES	82.79%	-	-	-	87.34%	79.76%
15-100 TEZOYUCA	MUNICIPIOS MAYORES	81.68%	-	-	-	100.00%	69.46%
15-101 TIANGUISTENCO	MUNICIPIOS MAYORES	95.37%	-	-	-	91.10%	98.22%
15-102 TIMILPAN	MUNICIPIOS MAYORES	94.77%	-	-	-	92.13%	96.54%
15-103 TLALMANALCO	MUNICIPIOS MAYORES	91.70%	-	-	-	100.00%	86.17%
15-104 TLALNEPANTLA DE BAZ	MUNICIPIOS MAYORES	96.75%	-	-	-	97.71%	96.11%
15-105 TLATLAYA	MUNICIPIOS MAYORES	98.21%	-	-	-	95.52%	100.00%
15-106 TOLUCA	MUNICIPIOS MAYORES	100.00%	-	-	-	100.00%	100.00%
15-107 TONATICO	MUNICIPIOS MAYORES	100.00%	-	-	-	100.00%	100.00%
15-108 TULTEPEC	MUNICIPIOS MAYORES	97.82%	-	-	-	94.56%	100.00%
15-109 TULTITLÁN	MUNICIPIOS MAYORES	100.00%	-	-	-	100.00%	100.00%

NOMBRE DEL ENTE PÚBLICO	CLASIFICACIÓN DEL ENTE EN SEVAC	RESULTADO GLOBAL	A. REGISTROS CONTABLES	B. REGISTROS PRESUPUESTALES	C. REGISTROS ADMINISTRATIVOS	D. TRANSPARENCIA	E. CUENTA PÚBLICA MUNICIPAL (MIF)
15-110 VALLE DE BRAVO	MUNICIPIOS MAYORES	100.00%	-	-	-	100.00%	100.00%
15-111 VILLA DE ALLENDE	MUNICIPIOS MAYORES	93.59%	-	-	-	96.89%	91.39%
15-112 VILLA DEL CARBÓN	MUNICIPIOS MAYORES	81.53%	-	-	-	89.27%	76.38%
15-113 VILLA GUERRERO	MUNICIPIOS MAYORES	97.27%	-	-	-	97.89%	96.85%
15-114 VILLA VICTORIA	MUNICIPIOS MAYORES	100.00%	-	-	-	100.00%	100.00%
15-115 XONACATLÁN	MUNICIPIOS MAYORES	99.70%	-	-	-	100.00%	99.50%
15-116 ZACAZONAPAN	MUNICIPIOS MAYORES	94.84%	-	-	-	87.11%	100.00%
15-117 ZACUALPAN	MUNICIPIOS MAYORES	82.00%	-	-	-	65.00%	93.33%
15-118 ZINACANTEPEC	MUNICIPIOS MAYORES	100.00%	-	-	-	100.00%	100.00%
15-119 ZUMPAHUACÁN	MUNICIPIOS MAYORES	98.00%	-	-	-	100.00%	96.67%
15-120 ZUMPANGO	MUNICIPIOS MAYORES	100.00%	-	-	-	100.00%	100.00%
15-121 CUAUTITLÁN IZCALLI	MUNICIPIOS MAYORES	100.00%	-	-	-	100.00%	100.00%
15-122 VALLE DE CHALCO SOLIDARIDAD	MUNICIPIOS MAYORES	98.76%	-	-	-	100.00%	97.93%
15-123 LUVIANOS	MUNICIPIOS MAYORES	98.74%	-	-	-	100.00%	97.90%
15-124 SAN JOSÉ DEL RINCÓN	MUNICIPIOS MAYORES	99.45%	-	-	-	100.00%	99.09%
15-125 TONANITLA	MUNICIPIOS MAYORES	98.61%	-	-	-	100.00%	97.69%
AGUA Y SANEAMIENTO DE ATLACOMULCO	PARAMUNICIPALES MAYORES	100.00%	-	-	-	100.00%	-
INSTITUTO DE CULTURA FÍSICA Y DEPORTE DE NAUCALPAN DE JUAREZ	PARAMUNICIPALES MAYORES	100.00%	-	-	-	100.00%	-
INSTITUTO MUNICIPAL DE CULTUR FÍSICA Y DEPORTE DE MEXICALTZINGO	PARAMUNICIPALES MAYORES	98.00%	-	-	-	98.00%	-
INSTITUTO MUNICIPAL DE CULTURA FÍSICA Y DE PORTE DE AMANALCO	PARAMUNICIPALES MAYORES	93.33%	-	-	-	93.33%	-
INSTITUTO MUNICIPAL DE CULTURA FÍSICA Y DEPORTE DE ACAMBAY DE RUIZ CASTAÑEDA	PARAMUNICIPALES MAYORES	100.00%	-	-	-	100.00%	-
INSTITUTO MUNICIPAL DE CULTURA FÍSICA Y DEPORTE DE ACOLMAN	PARAMUNICIPALES MAYORES	100.00%	-	-	-	100.00%	-
INSTITUTO MUNICIPAL DE CULTURA FÍSICA Y DEPORTE DE ACULCO	PARAMUNICIPALES MAYORES	91.00%	-	-	-	91.00%	-
INSTITUTO MUNICIPAL DE CULTURA FÍSICA Y DEPORTE DE ALMOLOYA DE ALQUISIRAS	PARAMUNICIPALES MAYORES	8.33%	-	-	-	8.33%	-
INSTITUTO MUNICIPAL DE CULTURA FÍSICA Y DEPORTE DE ALMOLOYA DEL RÍO	PARAMUNICIPALES MAYORES	100.00%	-	-	-	100.00%	-
INSTITUTO MUNICIPAL DE CULTURA FÍSICA Y DEPORTE DE AMATEPEC	PARAMUNICIPALES MAYORES	67.22%	-	-	-	67.22%	-
INSTITUTO MUNICIPAL DE CULTURA FÍSICA Y DEPORTE DE AMECAMECA	PARAMUNICIPALES MAYORES	100.00%	-	-	-	100.00%	-
INSTITUTO MUNICIPAL DE CULTURA FÍSICA Y DEPORTE DE ATIZAPAN	PARAMUNICIPALES MAYORES	83.33%	-	-	-	83.33%	-
INSTITUTO MUNICIPAL DE CULTURA FÍSICA Y DEPORTE DE ATLAUTLA	PARAMUNICIPALES MAYORES	94.44%	-	-	-	94.44%	-



RESULTADOS DEL PERIODO 2 DE 2022  
MÉXICO

NOMBRE DEL ENTE PÚBLICO	CLASIFICACIÓN DEL ENTE EN SEVAC	RESULTADO GLOBAL	A. REGISTROS CONTABLES	B. REGISTROS PRESUPUESTALES	C. REGISTROS ADMINISTRATIVOS	D. TRANSPARENCIA	E. CUENTA PÚBLICA MUNICIPAL (MIF)
INSTITUTO MUNICIPAL DE CULTURA FÍSICA Y DEPORTE DE AXAPUSCO	PARAMUNICIPALES MAYORES	98.44%	-	-	-	98.44%	-
INSTITUTO MUNICIPAL DE CULTURA FÍSICA Y DEPORTE DE AYAPANGO	PARAMUNICIPALES MAYORES	94.00%	-	-	-	94.00%	-
INSTITUTO MUNICIPAL DE CULTURA FÍSICA Y DEPORTE DE CALIMAYA	PARAMUNICIPALES MAYORES	100.00%	-	-	-	100.00%	-
INSTITUTO MUNICIPAL DE CULTURA FÍSICA Y DEPORTE DE CAPULHUAC	PARAMUNICIPALES MAYORES	100.00%	-	-	-	100.00%	-
INSTITUTO MUNICIPAL DE CULTURA FÍSICA Y DEPORTE DE CHALCO, MEXICO	PARAMUNICIPALES MAYORES	90.00%	-	-	-	90.00%	-
INSTITUTO MUNICIPAL DE CULTURA FÍSICA Y DEPORTE DE CHAPULTEPEC	PARAMUNICIPALES MAYORES	94.67%	-	-	-	94.67%	-
INSTITUTO MUNICIPAL DE CULTURA FÍSICA Y DEPORTE DE CHIAUTLA	PARAMUNICIPALES MAYORES	100.00%	-	-	-	100.00%	-
INSTITUTO MUNICIPAL DE CULTURA FÍSICA Y DEPORTE DE CHICOLAPAN	PARAMUNICIPALES MAYORES	85.00%	-	-	-	85.00%	-
INSTITUTO MUNICIPAL DE CULTURA FÍSICA Y DEPORTE DE CHICONCUAC	PARAMUNICIPALES MAYORES	0.00%	-	-	-	0.00%	-
INSTITUTO MUNICIPAL DE CULTURA FÍSICA Y DEPORTE DE CHIMALHUACÁN	PARAMUNICIPALES MAYORES	100.00%	-	-	-	100.00%	-
INSTITUTO MUNICIPAL DE CULTURA FÍSICA Y DEPORTE DE COACALCO	PARAMUNICIPALES MAYORES	100.00%	-	-	-	100.00%	-
INSTITUTO MUNICIPAL DE CULTURA FÍSICA Y DEPORTE DE COATEPEC HARINAS	PARAMUNICIPALES MAYORES	100.00%	-	-	-	100.00%	-
INSTITUTO MUNICIPAL DE CULTURA FÍSICA Y DEPORTE DE DONATO GUERRA	PARAMUNICIPALES MAYORES	92.00%	-	-	-	92.00%	-
INSTITUTO MUNICIPAL DE CULTURA FÍSICA Y DEPORTE DE ECATEPEC DE MORELOS	PARAMUNICIPALES MAYORES	100.00%	-	-	-	100.00%	-
INSTITUTO MUNICIPAL DE CULTURA FÍSICA Y DEPORTE DE ECATZINGO	PARAMUNICIPALES MAYORES	100.00%	-	-	-	100.00%	-
INSTITUTO MUNICIPAL DE CULTURA FÍSICA Y DEPORTE DE EL ORO	PARAMUNICIPALES MAYORES	100.00%	-	-	-	100.00%	-
INSTITUTO MUNICIPAL DE CULTURA FÍSICA Y DEPORTE DE HUEHUETOCA	PARAMUNICIPALES MAYORES	100.00%	-	-	-	100.00%	-
INSTITUTO MUNICIPAL DE CULTURA FÍSICA Y DEPORTE DE HUIXQUILUCAN	PARAMUNICIPALES MAYORES	100.00%	-	-	-	100.00%	-
INSTITUTO MUNICIPAL DE CULTURA FÍSICA Y DEPORTE DE ISIDRO FABELA	PARAMUNICIPALES MAYORES	100.00%	-	-	-	100.00%	-
INSTITUTO MUNICIPAL DE CULTURA FÍSICA Y DEPORTE DE IXTAPALUCA	PARAMUNICIPALES MAYORES	100.00%	-	-	-	100.00%	-
INSTITUTO MUNICIPAL DE CULTURA FÍSICA Y DEPORTE DE IXTAPAN DE LA SAL	PARAMUNICIPALES MAYORES	100.00%	-	-	-	100.00%	-
INSTITUTO MUNICIPAL DE CULTURA FÍSICA Y DEPORTE DE JALTENCO	PARAMUNICIPALES MAYORES	100.00%	-	-	-	100.00%	-
INSTITUTO MUNICIPAL DE CULTURA FÍSICA Y DEPORTE DE JILOTEPEC	PARAMUNICIPALES MAYORES	100.00%	-	-	-	100.00%	-
INSTITUTO MUNICIPAL DE CULTURA FÍSICA Y DEPORTE DE JILOTZINGO	PARAMUNICIPALES MAYORES	100.00%	-	-	-	100.00%	-
INSTITUTO MUNICIPAL DE CULTURA FÍSICA Y DEPORTE DE JOCOTITLAN	PARAMUNICIPALES MAYORES	100.00%	-	-	-	100.00%	-
INSTITUTO MUNICIPAL DE CULTURA FÍSICA Y DEPORTE DE JUCHITEPEC	PARAMUNICIPALES MAYORES	100.00%	-	-	-	100.00%	-
INSTITUTO MUNICIPAL DE CULTURA FÍSICA Y DEPORTE DE LA PAZ	PARAMUNICIPALES MAYORES	100.00%	-	-	-	100.00%	-
INSTITUTO MUNICIPAL DE CULTURA FÍSICA Y DEPORTE DE LUVIANOS	PARAMUNICIPALES MAYORES	100.00%	-	-	-	100.00%	-
INSTITUTO MUNICIPAL DE CULTURA FÍSICA Y DEPORTE DE MALINALCO	PARAMUNICIPALES MAYORES	100.00%	-	-	-	100.00%	-



RESULTADOS DEL PERIODO 2 DE 2022  
MÉXICO

NOMBRE DEL ENTE PÚBLICO	CLASIFICACIÓN DEL ENTE EN SEVAC	RESULTADO GLOBAL	A. REGISTROS CONTABLES	B. REGISTROS PRESUPUESTALES	C. REGISTROS ADMINISTRATIVOS	D. TRANSPARENCIA	E. CUENTA PÚBLICA MUNICIPAL (MIF)
INSTITUTO MUNICIPAL DE CULTURA FÍSICA Y DEPORTE DE METEPEC	PARAMUNICIPALES MAYORES	100.00%	-	-	-	100.00%	-
INSTITUTO MUNICIPAL DE CULTURA FISICA Y DEPORTE DE NEXTLALPAN	PARAMUNICIPALES MAYORES	100.00%	-	-	-	100.00%	-
INSTITUTO MUNICIPAL DE CULTURA FISICA Y DEPORTE DE NEZAHUALCOYOTL	PARAMUNICIPALES MAYORES	100.00%	-	-	-	100.00%	-
INSTITUTO MUNICIPAL DE CULTURA FISICA Y DEPORTE DE NICOLAS ROMERO	PARAMUNICIPALES MAYORES	100.00%	-	-	-	100.00%	-
INSTITUTO MUNICIPAL DE CULTURA FISICA Y DEPORTE DE NOPALTEPEC	PARAMUNICIPALES MAYORES	93.33%	-	-	-	93.33%	-
INSTITUTO MUNICIPAL DE CULTURA FISICA Y DEPORTE DE OCOYOACAC	PARAMUNICIPALES MAYORES	100.00%	-	-	-	100.00%	-
INSTITUTO MUNICIPAL DE CULTURA FÍSICA Y DEPORTE DE OCUILAN	PARAMUNICIPALES MAYORES	20.56%	-	-	-	20.56%	-
INSTITUTO MUNICIPAL DE CULTURA FÍSICA Y DEPORTE DE OTUMBA	PARAMUNICIPALES MAYORES	100.00%	-	-	-	100.00%	-
INSTITUTO MUNICIPAL DE CULTURA FÍSICA Y DEPORTE DE OTZOLOAPAN	PARAMUNICIPALES MAYORES	100.00%	-	-	-	100.00%	-
INSTITUTO MUNICIPAL DE CULTURA FISICA Y DEPORTE DE OTZOLOTEPEC	PARAMUNICIPALES MAYORES	100.00%	-	-	-	100.00%	-
INSTITUTO MUNICIPAL DE CULTURA FISICA Y DEPORTE DE OZUMBA	PARAMUNICIPALES MAYORES	100.00%	-	-	-	100.00%	-
INSTITUTO MUNICIPAL DE CULTURA FISICA Y DEPORTE DE PAPALOTLA	PARAMUNICIPALES MAYORES	100.00%	-	-	-	100.00%	-
INSTITUTO MUNICIPAL DE CULTURA FISICA Y DEPORTE DE RAYON	PARAMUNICIPALES MAYORES	100.00%	-	-	-	100.00%	-
INSTITUTO MUNICIPAL DE CULTURA FÍSICA Y DEPORTE DE SAN FELIPE DEL PROGRESO	PARAMUNICIPALES MAYORES	100.00%	-	-	-	100.00%	-
INSTITUTO MUNICIPAL DE CULTURA FISICA Y DEPORTE DE SAN JOSE DEL RINCÓN	PARAMUNICIPALES MAYORES	90.00%	-	-	-	90.00%	-
INSTITUTO MUNICIPAL DE CULTURA FISICA Y DEPORTE DE SAN MARTÍN DE LAS PIRÁMIDES	PARAMUNICIPALES MAYORES	93.22%	-	-	-	93.22%	-
INSTITUTO MUNICIPAL DE CULTURA FÍSICA Y DEPORTE DE SAN MATEO ATENCO	PARAMUNICIPALES MAYORES	100.00%	-	-	-	100.00%	-
INSTITUTO MUNICIPAL DE CULTURA FISICA Y DEPORTE DE SAN SIMÓN DE GUERRERO	PARAMUNICIPALES MAYORES	100.00%	-	-	-	100.00%	-
INSTITUTO MUNICIPAL DE CULTURA FÍSICA Y DEPORTE DE SANTO TOMÁS	PARAMUNICIPALES MAYORES	83.33%	-	-	-	83.33%	-
INSTITUTO MUNICIPAL DE CULTURA FISICA Y DEPORTE DE TEMAMATLA	PARAMUNICIPALES MAYORES	100.00%	-	-	-	100.00%	-
INSTITUTO MUNICIPAL DE CULTURA FISICA Y DEPORTE DE TEMASCALAPA	PARAMUNICIPALES MAYORES	100.00%	-	-	-	100.00%	-
INSTITUTO MUNICIPAL DE CULTURA FISICA Y DEPORTE DE TEMASCALCINGO	PARAMUNICIPALES MAYORES	75.78%	-	-	-	75.78%	-
INSTITUTO MUNICIPAL DE CULTURA FISICA Y DEPORTE DE TENANCINGO	PARAMUNICIPALES MAYORES	100.00%	-	-	-	100.00%	-
INSTITUTO MUNICIPAL DE CULTURA FÍSICA Y DEPORTE DE TENANGO DEL AIRE	PARAMUNICIPALES MAYORES	100.00%	-	-	-	100.00%	-
INSTITUTO MUNICIPAL DE CULTURA FISICA Y DEPORTE DE TENANGO DEL VALLE	PARAMUNICIPALES MAYORES	100.00%	-	-	-	100.00%	-
INSTITUTO MUNICIPAL DE CULTURA FISICA Y DEPORTE DE TEOLOYUCAN	PARAMUNICIPALES MAYORES	100.00%	-	-	-	100.00%	-
INSTITUTO MUNICIPAL DE CULTURA FISICA Y DEPORTE DE TEOTIHUACAN	PARAMUNICIPALES MAYORES	54.44%	-	-	-	54.44%	-
INSTITUTO MUNICIPAL DE CULTURA FISICA Y DEPORTE DE TEPETLAOXTOC	PARAMUNICIPALES MAYORES	65.56%	-	-	-	65.56%	-
INSTITUTO MUNICIPAL DE CULTURA FÍSICA Y DEPORTE DE TEPETLIXPA	PARAMUNICIPALES MAYORES	100.00%	-	-	-	100.00%	-



RESULTADOS DEL PERIODO 2 DE 2022  
MÉXICO

NOMBRE DEL ENTE PÚBLICO	CLASIFICACIÓN DEL ENTE EN SEVAC	RESULTADO GLOBAL	A. REGISTROS CONTABLES	B. REGISTROS PRESUPUESTALES	C. REGISTROS ADMINISTRATIVOS	D. TRANSPARENCIA	E. CUENTA PÚBLICA MUNICIPAL (MIF)
INSTITUTO MUNICIPAL DE CULTURA FÍSICA Y DEPORTE DE TEPOTZOTLAN	PARAMUNICIPALES MAYORES	100.00%	-	-	-	100.00%	-
INSTITUTO MUNICIPAL DE CULTURA FISICA Y DEPORTE DE TEXCALTITLAN	PARAMUNICIPALES MAYORES	100.00%	-	-	-	100.00%	-
INSTITUTO MUNICIPAL DE CULTURA FISICA Y DEPORTE DE TEZOYUCA	PARAMUNICIPALES MAYORES	100.00%	-	-	-	100.00%	-
INSTITUTO MUNICIPAL DE CULTURA FÍSICA Y DEPORTE DE TIANGUISTENCO	PARAMUNICIPALES MAYORES	100.00%	-	-	-	100.00%	-
INSTITUTO MUNICIPAL DE CULTURA FISICA Y DEPORTE DE TIMILPAN	PARAMUNICIPALES MAYORES	100.00%	-	-	-	100.00%	-
INSTITUTO MUNICIPAL DE CULTURA FISICA Y DEPORTE DE TLALMANALCO	PARAMUNICIPALES MAYORES	100.00%	-	-	-	100.00%	-
INSTITUTO MUNICIPAL DE CULTURA FÍSICA Y DEPORTE DE TOLUCA	PARAMUNICIPALES MAYORES	100.00%	-	-	-	100.00%	-
INSTITUTO MUNICIPAL DE CULTURA FISICA Y DEPORTE DE TONANITLA	PARAMUNICIPALES MAYORES	100.00%	-	-	-	100.00%	-
INSTITUTO MUNICIPAL DE CULTURA FISICA Y DEPORTE DE TULTITLAN	PARAMUNICIPALES MAYORES	95.00%	-	-	-	95.00%	-
INSTITUTO MUNICIPAL DE CULTURA FÍSICA Y DEPORTE DE VALLE DE BRAVO	PARAMUNICIPALES MAYORES	83.33%	-	-	-	83.33%	-
INSTITUTO MUNICIPAL DE CULTURA FISICA Y DEPORTE DE VALLE DE CHALCO SOLIDARIDAD	PARAMUNICIPALES MAYORES	23.89%	-	-	-	23.89%	-
INSTITUTO MUNICIPAL DE CULTURA FISICA Y DEPORTE DE VILLA DE ALLENDE	PARAMUNICIPALES MAYORES	97.00%	-	-	-	97.00%	-
INSTITUTO MUNICIPAL DE CULTURA FISICA Y DEPORTE DE VILLA DEL CARBON MEXICO	PARAMUNICIPALES MAYORES	92.22%	-	-	-	92.22%	-
INSTITUTO MUNICIPAL DE CULTURA FÍSICA Y DEPORTE DE VILLA GUERREO	PARAMUNICIPALES MAYORES	100.00%	-	-	-	100.00%	-
INSTITUTO MUNICIPAL DE CULTURA FISICA Y DEPORTE DE VILLA VICTORIA	PARAMUNICIPALES MAYORES	100.00%	-	-	-	100.00%	-
INSTITUTO MUNICIPAL DE CULTURA FISICA Y DEPORTE DE ZACAZONAPAN	PARAMUNICIPALES MAYORES	95.00%	-	-	-	95.00%	-
INSTITUTO MUNICIPAL DE CULTURA FÍSICA Y DEPORTE DE ZINACANTEPEC	PARAMUNICIPALES MAYORES	100.00%	-	-	-	100.00%	-
INSTITUTO MUNICIPAL DE CULTURA FÍSICA Y DEPORTE DE ZUMPAHUACAN	PARAMUNICIPALES MAYORES	100.00%	-	-	-	100.00%	-
INSTITUTO MUNICIPAL DE CULTURA FISICA Y DEPORTE DE ZUMPANGO	PARAMUNICIPALES MAYORES	100.00%	-	-	-	100.00%	-
INSTITUTO MUNICIPAL DE CULTURA FÍSICA Y DEPORTE DEL MUNICIPIO DE APAXCO	PARAMUNICIPALES MAYORES	85.00%	-	-	-	85.00%	-
INSTITUTO MUNICIPAL DE LA JUVENTUD DE AYAPANGO	PARAMUNICIPALES MAYORES	100.00%	-	-	-	100.00%	-
INSTITUTO MUNICIPAL DE LA MUJER DE TOLUCA	PARAMUNICIPALES MAYORES	100.00%	-	-	-	100.00%	-
INSTITUTO MUNICIPAL DEL DEPORTE DE CUAUTITLÁN IZCALLI	PARAMUNICIPALES MAYORES	71.67%	-	-	-	71.67%	-
INSTTUTO MUNICIPAL DE CULTURA FISICA Y DEPORTE DE ATLACOMULCO	PARAMUNICIPALES MAYORES	84.44%	-	-	-	84.44%	-
ORGANISMO DE AGUA DE ALMOLOYA DE JUARÉZ	PARAMUNICIPALES MAYORES	100.00%	-	-	-	100.00%	-
ORGANISMO DE AGUA POTABLE, ALCANTARILLADO Y SANEAMIENTO DE NAUCALPAN DE JUÁREZ	PARAMUNICIPALES MAYORES	100.00%	-	-	-	100.00%	-
ORGANISMO DE AGUA Y SANEAMIENTO DE TOLUCA	PARAMUNICIPALES MAYORES	100.00%	-	-	-	100.00%	-
ORGANISMO DE AGUA, OPDM TLALNEPANTLA	PARAMUNICIPALES MAYORES	100.00%	-	-	-	100.00%	-
ORGANISMO DESCENTRALIZADO DE AGUA POTABLE, ALCANTARILLADO Y SANEAMIENTO DE NEZAHUALCOYOTL	PARAMUNICIPALES MAYORES	100.00%	-	-	-	100.00%	-



NOMBRE DEL ENTE PÚBLICO	CLASIFICACIÓN DEL ENTE EN SEVAC	RESULTADO GLOBAL	A. REGISTROS CONTABLES	B. REGISTROS PRESUPUESTALES	C. REGISTROS ADMINISTRATIVOS	D. TRANSPARENCIA	E. CUENTA PÚBLICA MUNICIPAL (MIF)
ORGANISMO PUBLICO DESCENTRALIZADO PARA LA PRESTACION DE LOS SERVICIOS DE AGUA POTABLE ALCANTARILLADO Y SANEAMIENTO DEL MUNICIPIO DE VALLE DE CHALCO SOLIDARIDAD	PARAMUNICIPALES MAYORES	100.00%	-	-	-	100.00%	-
ORGANISMO PÚBLICO DESCENTRALIZADO DE AGUA POTABLE, ALCANTARILLADO Y SANEAMIENTO DE CHIMALHUACÁN	PARAMUNICIPALES MAYORES	100.00%	-	-	-	100.00%	-
ORGANISMO PUBLICO DESCENTRALIZADO DE AGUA POTABLE, ALCANTARILLADO Y SANEAMIENTO DE TEOTIHUACAN	PARAMUNICIPALES MAYORES	100.00%	-	-	-	100.00%	-
ORGANISMO PÚBLICO DESCENTRALIZADO DE CARÁCTER MUNICIPAL PARA EL MANTENIMIENTO DE VIALIDADES DE CUAUTITLÁN IZCALLI	PARAMUNICIPALES MAYORES	100.00%	-	-	-	100.00%	-
ORGANISMO PUBLICO DESCENTRALIZADO DENOMINADO INSTITUTO MUNICIPAL DE CULTURA FISICA Y DEPORTE DE COCOTITLAN.	PARAMUNICIPALES MAYORES	100.00%	-	-	-	100.00%	-
ORGANISMO PUBLICO DESCENTRALIZADO DENOMINADO SISTEMA MUNICIPAL PARA EL DESARROLLO INTEGRAL DE LA FAMILIA DE COCOTITLAN.	PARAMUNICIPALES MAYORES	100.00%	-	-	-	100.00%	-
ORGANISMO PUBLICO DESCENTRALIZADO MUNICIPAL PARA LA PRESTACION DE LOS SERVICIOS DE AGUA POTABLE , DRENAJE Y SANEAMIENTO DEL MUNICIPIO DE COATEPEC HARINAS	PARAMUNICIPALES MAYORES	100.00%	-	-	-	100.00%	-
ORGANISMO PÚBLICO DESCENTRALIZADO MUNICIPAL PARA LA PRESTACIÓN DE LOS SERVICIOS DE AGUA POTABLE , DRENAJE Y TRATAMIENTO DE AGUAS RESIDUALES DEL MUNICIPIO DE ACOLMAN, MÉXICO.	PARAMUNICIPALES MAYORES	75.00%	-	-	-	75.00%	-
ORGANISMO PUBLICO DESCENTRALIZADO MUNICIPAL PARA LA PRESTACION DE LOS SERVICIOS DE AGUA POTABLE, ALCANTARILLADO Y SANEAMIENTO DE NEXTLALPAN	PARAMUNICIPALES MAYORES	100.00%	-	-	-	100.00%	-
ORGANISMO PUBLICO DESCENTRALIZADO MUNICIPAL PARA LA PRESTACION DE LOS SERVICIOS DE AGUA POTABLE, DRENAJE Y TRATAMIENTO DE AGUAS RESIDUALES DEL MUNICIPIO DE TEMASCALAPA, MEXICO	PARAMUNICIPALES MAYORES	100.00%	-	-	-	100.00%	-
ORGANISMO PÚBLICO DESCENTRALIZADO MUNICIPAL PARA LA PRESTACIÓN DE LOS SERVICIOS DE AGUA POTABLE, DRENAJE, ALCANTARILLADO Y SANEAMIENTO DE CALIMAYA	PARAMUNICIPALES MAYORES	84.44%	-	-	-	84.44%	-
ORGANISMO PÚBLICO DESCENTRALIZADO MUNICIPAL PARA LA PRESTACIÓN DE LOS SERVICIOS DE AGUA POTABLE, DRENAJE, ALCANTARILLADO Y TRATAMIENTO DE AGUAS RESIDUALES DE JUCHITEPEC	PARAMUNICIPALES MAYORES	100.00%	-	-	-	100.00%	-
ORGANISMO PÚBLICO DESCENTRALIZADO MUNICIPAL PARA LA PRESTACIÓN DE LOS SERVICIOS DE AGUA POTABLE, DRENAJE, ALCANTARILLADO Y TRATAMIENTO DE AGUAS RESIDUALES DE TONATICO, MÉXICO	PARAMUNICIPALES MAYORES	100.00%	-	-	-	100.00%	-
ORGANISMO PÚBLICO DESCENTRALIZADO MUNICIPAL PARA PRESTACIÓN DE LOS SERVICIOS DE AGUA POTABLE, DRENAJE Y TRATAMIENTO DE AGUAS RESIDUALES DEL MUNICIPIO DE OCUILAN	PARAMUNICIPALES MAYORES	13.89%	-	-	-	13.89%	-
ORGANISMO PUBLICO DESCENTRALIZADO PAR LA PRESTACION DE LOS SERVICIOS DE AGUA POTABLE, ALCANTARILLADO Y SANEAMIENTO DE CHICOLOAPAN, MEXICO	PARAMUNICIPALES MAYORES	18.33%	-	-	-	18.33%	-
ORGANISMO PUBLICO DESCENTRALIZADO PARA LA PRESTACION DE AGUA POTABLE, ALCANTARILLADO Y SANEAMIENTO DEL MUNICIPIO DE IXTAPAN DE LA SAL	PARAMUNICIPALES MAYORES	93.33%	-	-	-	93.33%	-
ORGANISMO PÚBLICO DESCENTRALIZADO PARA LA PRESTACIÓN DE LOS SERVICIOS DE AGUA ATIZAPÁN DE ZARAGOZA	PARAMUNICIPALES MAYORES	93.33%	-	-	-	93.33%	-
ORGANISMO PUBLICO DESCENTRALIZADO PARA LA PRESTACION DE LOS SERVICIOS DE AGUA POTABLE , ALCANTARILLADO Y SANEAMIENTO DEL MUNICIPIO DE COACALCO	PARAMUNICIPALES MAYORES	100.00%	-	-	-	100.00%	-
ORGANISMO PÚBLICO DESCENTRALIZADO PARA LA PRESTACIÓN DE LOS SERVICIOS DE AGUA POTABLE ALCANTARILLADO Y SANEAMIENTO DE JILOTEPEC	PARAMUNICIPALES MAYORES	100.00%	-	-	-	100.00%	-
ORGANISMO PUBLICO DESCENTRALIZADO PARA LA PRESTACIÓN DE LOS SERVICIOS DE AGUA POTABLE ALCANTARILLADO Y SANEAMIENTO DEL MUNICIPIO DE LA PAZ	PARAMUNICIPALES MAYORES	100.00%	-	-	-	100.00%	-
ORGANISMO PUBLICO DESCENTRALIZADO PARA LA PRESTACION DE LOS SERVICIOS DE AGUA POTABLE ALCANTARILLADO Y SANEAMIENTO DEL MUNICIPIO DE NICOLAS ROMERO	PARAMUNICIPALES MAYORES	100.00%	-	-	-	100.00%	-
ORGANISMO PUBLICO DESCENTRALIZADO PARA LA PRESTACION DE LOS SERVICIOS DE AGUA POTABLE, ALCANTARILLADO Y SANEAMIENTO DE LERMA	PARAMUNICIPALES MAYORES	100.00%	-	-	-	100.00%	-
ORGANISMO PUBLICO DESCENTRALIZADO PARA LA PRESTACION DE LOS SERVICIOS DE AGUA POTABLE, ALCANTARILLADO Y SANEAMIENTO DE SAN MATEO ATENCO	PARAMUNICIPALES MAYORES	90.00%	-	-	-	90.00%	-
ORGANISMO PUBLICO DESCENTRALIZADO PARA LA PRESTACION DE LOS SERVICIOS DE AGUA POTABLE, ALCANTARILLADO Y SANEAMIENTO DE ZINACANTEPEC	PARAMUNICIPALES MAYORES	100.00%	-	-	-	100.00%	-
ORGANISMO PUBLICO DESCENTRALIZADO PARA LA PRESTACION DE LOS SERVICIOS DE AGUA POTABLE, ALCANTARILLADO Y SANEAMIENTO DEL MUNICIPIO DE AMECAMECA	PARAMUNICIPALES MAYORES	100.00%	-	-	-	100.00%	-
ORGANISMO PÚBLICO DESCENTRALIZADO PARA LA PRESTACIÓN DE LOS SERVICIOS DE AGUA POTABLE, ALCANTARILLADO Y SANEAMIENTO DEL MUNICIPIO DE CHALCO	PARAMUNICIPALES MAYORES	100.00%	-	-	-	100.00%	-
ORGANISMO PUBLICO DESCENTRALIZADO PARA LA PRESTACION DE LOS SERVICIOS DE AGUA POTABLE, ALCANTARILLADO Y SANEAMIENTO DEL MUNICIPIO DE CUAUTITLAN IZCALLI	PARAMUNICIPALES MAYORES	100.00%	-	-	-	100.00%	-



RESULTADOS DEL PERIODO 2 DE 2022  
MÉXICO

NOMBRE DEL ENTE PÚBLICO	CLASIFICACIÓN DEL ENTE EN SEVAC	RESULTADO GLOBAL	A. REGISTROS CONTABLES	B. REGISTROS PRESUPUESTALES	C. REGISTROS ADMINISTRATIVOS	D. TRANSPARENCIA	E. CUENTA PÚBLICA MUNICIPAL (MIF)
ORGANISMO PÚBLICO DESCENTRALIZADO PARA LA PRESTACION DE LOS SERVICIOS DE AGUA POTABLE, ALCANTARILLADO Y SANEAMIENTO DEL MUNICIPIO DE ECATEPEC DE MORELOS	PARAMUNICIPALES MAYORES	95.00%	-	-	-	95.00%	-
ORGANISMO PÚBLICO DESCENTRALIZADO PARA LA PRESTACIÓN DE LOS SERVICIOS DE AGUA POTABLE, ALCANTARILLADO Y SANEAMIENTO DEL MUNICIPIO DE EL ORO, MÉXICO.	PARAMUNICIPALES MAYORES	100.00%	-	-	-	100.00%	-
ORGANISMO PÚBLICO DESCENTRALIZADO PARA LA PRESTACIÓN DE LOS SERVICIOS DE AGUA POTABLE, ALCANTARILLADO Y SANEAMIENTO DEL MUNICIPIO DE IXTAPALUCA	PARAMUNICIPALES MAYORES	100.00%	-	-	-	100.00%	-
ORGANISMO PÚBLICO DESCENTRALIZADO PARA LA PRESTACION DE LOS SERVICIOS DE AGUA POTABLE, ALCANTARILLADO Y SANEAMIENTO DEL MUNICIPIO DE JALTENCO, MEXICO	PARAMUNICIPALES MAYORES	100.00%	-	-	-	100.00%	-
ORGANISMO PÚBLICO DESCENTRALIZADO PARA LA PRESTACION DE LOS SERVICIOS DE AGUA POTABLE, ALCANTARILLADO Y SANEAMIENTO DEL MUNICIPIO DE TECAMAC	PARAMUNICIPALES MAYORES	74.44%	-	-	-	74.44%	-
ORGANISMO PÚBLICO DESCENTRALIZADO PARA LA PRESTACION DE LOS SERVICIOS DE AGUA POTABLE, ALCANTARILLADO Y SANEAMIENTO DEL MUNICIPIO DE TELOYUCAN	PARAMUNICIPALES MAYORES	79.44%	-	-	-	79.44%	-
ORGANISMO PÚBLICO DESCENTRALIZADO PARA LA PRESTACION DE LOS SERVICIOS DE AGUA POTABLE, ALCANTARILLADO Y SANEAMIENTO DEL MUNICIPIO DE TEQUIXQUIAC	PARAMUNICIPALES MAYORES	100.00%	-	-	-	100.00%	-
ORGANISMO PÚBLICO DESCENTRALIZADO PARA LA PRESTACION DE LOS SERVICIOS DE AGUA POTABLE, ALCANTARILLADO Y SANEAMIENTO DEL MUNICIPIO DE TULTITLAN	PARAMUNICIPALES MAYORES	100.00%	-	-	-	100.00%	-
ORGANISMO PÚBLICO DESCENTRALIZADO PARA LA PRESTACIÓN DE LOS SERVICIOS DE AGUA POTABLE, DRENAJE Y TRATAMIENTO DE AGUAS RESIDUALES DEL MUNICIPIO DE JOCOTITLAN, MEXICO	PARAMUNICIPALES MAYORES	100.00%	-	-	-	100.00%	-
ORGANISMO PÚBLICO DESCENTRALIZADO PARA LA PRESTACIÓN DE LOS SERVICIOS DE AGUA POTABLE, DRENAJE Y TRATAMIENTO DE AGUAS RESIDUALES DEL MUNICIPIOS DE HUIXQUILUCAN.	PARAMUNICIPALES MAYORES	100.00%	-	-	-	100.00%	-
ORGANISMO PÚBLICO DESCENTRALIZADO PARA LA PRESTACION DE SERVICIOS DE AGUA POTABLE, ALCANTARILLADO Y SANEAMIENTO DEL MUNICIPIO DE MALINALCO	PARAMUNICIPALES MAYORES	100.00%	-	-	-	100.00%	-
ORGANISMO PÚBLICO DESCENTRALIZADO, PARA LA PRESTACION DE LOS SERVICIOS DE AGUA POTABLE, ALCANTARILLADO Y SANEAMIENTO DEL MUNICIPIO DE METEPEC	PARAMUNICIPALES MAYORES	100.00%	-	-	-	100.00%	-
ORGANISMO PÚBLICO DESENTRALIZADO PARA LA PRESTACION DE SERVICIOS DE AGUA POTABLE, ALCANTARILLADO Y SANEAMIENTO DEL MUNICIPIO DE TENANGO DEL VALLE	PARAMUNICIPALES MAYORES	100.00%	-	-	-	100.00%	-
ORGANISMO PÚBLICO DESENTRALIZADO PARA LA PRESTACION DE SERVICIOS DE AGUA POTABLE, ALCANTARILLADO Y SANEAMIENTO DEL MUNICIPIO DE ZUMPANGO	PARAMUNICIPALES MAYORES	100.00%	-	-	-	100.00%	-
ORGANISMO PÚBLICO PARA LA PRESTACIÓN DE LOS SERVICIOS DE AGUA POTABLE, ALCANTARILLADO Y SANEAMIENTO DEL MUNICIPIO DE VALLE DE BRAVO	PARAMUNICIPALES MAYORES	93.78%	-	-	-	93.78%	-
SERVICIOS DE AGUA POTABLE, ALCANTARILLADO Y SANEAMIENTO DEL MUNICIPIO DE ACULCO	PARAMUNICIPALES MAYORES	100.00%	-	-	-	100.00%	-
SERVICIOS DE AGUA POTABLE, ALCANTARILLADO Y SANEAMIENTO DEL MUNICIPIO DE TEMASCALCINGO	PARAMUNICIPALES MAYORES	100.00%	-	-	-	100.00%	-
SERVICIOS DE AGUA POTABLE, ALCANTARILLADO Y SANEAMIENTO DEL MUNICIPIO DE TENANCINGO	PARAMUNICIPALES MAYORES	40.00%	-	-	-	40.00%	-
SISTEMA DESCENTRALIZADO MUNICIPAL DIF VALLE DE CHALCO SOLIDARIDAD	PARAMUNICIPALES MAYORES	100.00%	-	-	-	100.00%	-
SISTEMA INTEGRAL PARA EL DESARROLLO INTEGRAL DE LA FAMILIA DE OCUILAN	PARAMUNICIPALES MAYORES	100.00%	-	-	-	100.00%	-
SISTEMA INTEGRAL PARA EL DESARROLLO INTEGRAL DE LA FAMILIA DE ZACUALPAN	PARAMUNICIPALES MAYORES	58.89%	-	-	-	58.89%	-
SISTEMA MUNICIPAL DIF ATLACOMULCO	PARAMUNICIPALES MAYORES	100.00%	-	-	-	100.00%	-
SISTEMA MUNICIPAL PARA EL DESARROLLO DE LA FAMILIA DE IXTAPAN DEL ORO	PARAMUNICIPALES MAYORES	0.00%	-	-	-	0.00%	-
SISTEMA MUNICIPAL PARA EL DESARROLLO INTEGRAL DE FAMILIA DE AMECAMECA	PARAMUNICIPALES MAYORES	100.00%	-	-	-	100.00%	-
SISTEMA MUNICIPAL PARA EL DESARROLLO INTEGRAL DE LA FAMILIA ACAMBAY	PARAMUNICIPALES MAYORES	60.56%	-	-	-	60.56%	-
SISTEMA MUNICIPAL PARA EL DESARROLLO INTEGRAL DE LA FAMILIA CHIAUTLA	PARAMUNICIPALES MAYORES	100.00%	-	-	-	100.00%	-
SISTEMA MUNICIPAL PARA EL DESARROLLO INTEGRAL DE LA FAMILIA DE ACOLMAN	PARAMUNICIPALES MAYORES	100.00%	-	-	-	100.00%	-
SISTEMA MUNICIPAL PARA EL DESARROLLO INTEGRAL DE LA FAMILIA DE ACULCO	PARAMUNICIPALES MAYORES	100.00%	-	-	-	100.00%	-



RESULTADOS DEL PERIODO 2 DE 2022  
MÉXICO

NOMBRE DEL ENTE PÚBLICO	CLASIFICACIÓN DEL ENTE EN SEVAC	RESULTADO GLOBAL	A. REGISTROS CONTABLES	B. REGISTROS PRESUPUESTALES	C. REGISTROS ADMINISTRATIVOS	D. TRANSPARENCIA	E. CUENTA PÚBLICA MUNICIPAL (MIF)
SISTEMA MUNICIPAL PARA EL DESARROLLO INTEGRAL DE LA FAMILIA DE ALMOLOYA DE ALQUISIRAS	PARAMUNICIPALES MAYORES	100.00%	-	-	-	100.00%	-
SISTEMA MUNICIPAL PARA EL DESARROLLO INTEGRAL DE LA FAMILIA DE ALMOLOYA DE JUAREZ	PARAMUNICIPALES MAYORES	100.00%	-	-	-	100.00%	-
SISTEMA MUNICIPAL PARA EL DESARROLLO INTEGRAL DE LA FAMILIA DE ALMOLOYA DEL RÍO	PARAMUNICIPALES MAYORES	100.00%	-	-	-	100.00%	-
SISTEMA MUNICIPAL PARA EL DESARROLLO INTEGRAL DE LA FAMILIA DE AMANALCO	PARAMUNICIPALES MAYORES	77.44%	-	-	-	77.44%	-
SISTEMA MUNICIPAL PARA EL DESARROLLO INTEGRAL DE LA FAMILIA DE AMATEPEC	PARAMUNICIPALES MAYORES	91.33%	-	-	-	91.33%	-
SISTEMA MUNICIPAL PARA EL DESARROLLO INTEGRAL DE LA FAMILIA DE ATENCO	PARAMUNICIPALES MAYORES	93.33%	-	-	-	93.33%	-
SISTEMA MUNICIPAL PARA EL DESARROLLO INTEGRAL DE LA FAMILIA DE ATIZAPÁN	PARAMUNICIPALES MAYORES	93.33%	-	-	-	93.33%	-
SISTEMA MUNICIPAL PARA EL DESARROLLO INTEGRAL DE LA FAMILIA DE ATIZAPAN DE ZARAGOZA	PARAMUNICIPALES MAYORES	100.00%	-	-	-	100.00%	-
SISTEMA MUNICIPAL PARA EL DESARROLLO INTEGRAL DE LA FAMILIA DE ATLAUTLA	PARAMUNICIPALES MAYORES	100.00%	-	-	-	100.00%	-
SISTEMA MUNICIPAL PARA EL DESARROLLO INTEGRAL DE LA FAMILIA DE AXAPUSCO	PARAMUNICIPALES MAYORES	82.78%	-	-	-	82.78%	-
SISTEMA MUNICIPAL PARA EL DESARROLLO INTEGRAL DE LA FAMILIA DE AYAPANGO	PARAMUNICIPALES MAYORES	100.00%	-	-	-	100.00%	-
SISTEMA MUNICIPAL PARA EL DESARROLLO INTEGRAL DE LA FAMILIA DE CALIMAYA	PARAMUNICIPALES MAYORES	100.00%	-	-	-	100.00%	-
SISTEMA MUNICIPAL PARA EL DESARROLLO INTEGRAL DE LA FAMILIA DE CAPULHUAC	PARAMUNICIPALES MAYORES	75.56%	-	-	-	75.56%	-
SISTEMA MUNICIPAL PARA EL DESARROLLO INTEGRAL DE LA FAMILIA DE CHALCO	PARAMUNICIPALES MAYORES	100.00%	-	-	-	100.00%	-
SISTEMA MUNICIPAL PARA EL DESARROLLO INTEGRAL DE LA FAMILIA DE CHAPA DE MOTA	PARAMUNICIPALES MAYORES	100.00%	-	-	-	100.00%	-
SISTEMA MUNICIPAL PARA EL DESARROLLO INTEGRAL DE LA FAMILIA DE CHAPULTEPEC	PARAMUNICIPALES MAYORES	89.33%	-	-	-	89.33%	-
SISTEMA MUNICIPAL PARA EL DESARROLLO INTEGRAL DE LA FAMILIA DE CHICOLAPAN	PARAMUNICIPALES MAYORES	71.11%	-	-	-	71.11%	-
SISTEMA MUNICIPAL PARA EL DESARROLLO INTEGRAL DE LA FAMILIA DE CHICONCUAC	PARAMUNICIPALES MAYORES	100.00%	-	-	-	100.00%	-
SISTEMA MUNICIPAL PARA EL DESARROLLO INTEGRAL DE LA FAMILIA DE CHIMALHUACAN	PARAMUNICIPALES MAYORES	80.00%	-	-	-	80.00%	-
SISTEMA MUNICIPAL PARA EL DESARROLLO INTEGRAL DE LA FAMILIA DE COACALCO DE BERRIOZÁBAL	PARAMUNICIPALES MAYORES	100.00%	-	-	-	100.00%	-
SISTEMA MUNICIPAL PARA EL DESARROLLO INTEGRAL DE LA FAMILIA DE COYOTEPEC	PARAMUNICIPALES MAYORES	90.00%	-	-	-	90.00%	-
SISTEMA MUNICIPAL PARA EL DESARROLLO INTEGRAL DE LA FAMILIA DE CUAUTITLAN	PARAMUNICIPALES MAYORES	100.00%	-	-	-	100.00%	-
SISTEMA MUNICIPAL PARA EL DESARROLLO INTEGRAL DE LA FAMILIA DE CUAUTITLÁN IZCALLI	PARAMUNICIPALES MAYORES	100.00%	-	-	-	100.00%	-
SISTEMA MUNICIPAL PARA EL DESARROLLO INTEGRAL DE LA FAMILIA DE DONATO GUERRA	PARAMUNICIPALES MAYORES	95.00%	-	-	-	95.00%	-
SISTEMA MUNICIPAL PARA EL DESARROLLO INTEGRAL DE LA FAMILIA DE ECATEPEC DE MORELOS	PARAMUNICIPALES MAYORES	100.00%	-	-	-	100.00%	-
SISTEMA MUNICIPAL PARA EL DESARROLLO INTEGRAL DE LA FAMILIA DE ECATZINGO	PARAMUNICIPALES MAYORES	100.00%	-	-	-	100.00%	-
SISTEMA MUNICIPAL PARA EL DESARROLLO INTEGRAL DE LA FAMILIA DE HUEHUETOCA	PARAMUNICIPALES MAYORES	100.00%	-	-	-	100.00%	-
SISTEMA MUNICIPAL PARA EL DESARROLLO INTEGRAL DE LA FAMILIA DE HUEYPOXTLA	PARAMUNICIPALES MAYORES	67.78%	-	-	-	67.78%	-
SISTEMA MUNICIPAL PARA EL DESARROLLO INTEGRAL DE LA FAMILIA DE HUIXQUILUCAN	PARAMUNICIPALES MAYORES	100.00%	-	-	-	100.00%	-



RESULTADOS DEL PERIODO 2 DE 2022  
MÉXICO

NOMBRE DEL ENTE PÚBLICO	CLASIFICACIÓN DEL ENTE EN SEVAC	RESULTADO GLOBAL	A. REGISTROS CONTABLES	B. REGISTROS PRESUPUESTALES	C. REGISTROS ADMINISTRATIVOS	D. TRANSPARENCIA	E. CUENTA PÚBLICA MUNICIPAL (MIF)
SISTEMA MUNICIPAL PARA EL DESARROLLO INTEGRAL DE LA FAMILIA DE ISIDRO FABELA	PARAMUNICIPALES MAYORES	100.00%	-	-	-	100.00%	-
SISTEMA MUNICIPAL PARA EL DESARROLLO INTEGRAL DE LA FAMILIA DE IXTAPALUCA	PARAMUNICIPALES MAYORES	100.00%	-	-	-	100.00%	-
SISTEMA MUNICIPAL PARA EL DESARROLLO INTEGRAL DE LA FAMILIA DE IXTAPAN DE LA SAL	PARAMUNICIPALES MAYORES	3.89%	-	-	-	3.89%	-
SISTEMA MUNICIPAL PARA EL DESARROLLO INTEGRAL DE LA FAMILIA DE IXTLAHUACA	PARAMUNICIPALES MAYORES	95.00%	-	-	-	95.00%	-
SISTEMA MUNICIPAL PARA EL DESARROLLO INTEGRAL DE LA FAMILIA DE JILOTEPEC	PARAMUNICIPALES MAYORES	100.00%	-	-	-	100.00%	-
SISTEMA MUNICIPAL PARA EL DESARROLLO INTEGRAL DE LA FAMILIA DE JILOTZINGO	PARAMUNICIPALES MAYORES	100.00%	-	-	-	100.00%	-
SISTEMA MUNICIPAL PARA EL DESARROLLO INTEGRAL DE LA FAMILIA DE JIQUIPILCO	PARAMUNICIPALES MAYORES	80.00%	-	-	-	80.00%	-
SISTEMA MUNICIPAL PARA EL DESARROLLO INTEGRAL DE LA FAMILIA DE JOCOTITLAN	PARAMUNICIPALES MAYORES	100.00%	-	-	-	100.00%	-
SISTEMA MUNICIPAL PARA EL DESARROLLO INTEGRAL DE LA FAMILIA DE JOQUICINGO	PARAMUNICIPALES MAYORES	100.00%	-	-	-	100.00%	-
SISTEMA MUNICIPAL PARA EL DESARROLLO INTEGRAL DE LA FAMILIA DE LERMA	PARAMUNICIPALES MAYORES	100.00%	-	-	-	100.00%	-
SISTEMA MUNICIPAL PARA EL DESARROLLO INTEGRAL DE LA FAMILIA DE LUVIANOS	PARAMUNICIPALES MAYORES	100.00%	-	-	-	100.00%	-
SISTEMA MUNICIPAL PARA EL DESARROLLO INTEGRAL DE LA FAMILIA DE MELCHOR OCAMPO	PARAMUNICIPALES MAYORES	100.00%	-	-	-	100.00%	-
SISTEMA MUNICIPAL PARA EL DESARROLLO INTEGRAL DE LA FAMILIA DE METEPEC	PARAMUNICIPALES MAYORES	100.00%	-	-	-	100.00%	-
SISTEMA MUNICIPAL PARA EL DESARROLLO INTEGRAL DE LA FAMILIA DE MEXICALTZINGO	PARAMUNICIPALES MAYORES	100.00%	-	-	-	100.00%	-
SISTEMA MUNICIPAL PARA EL DESARROLLO INTEGRAL DE LA FAMILIA DE MORELOS	PARAMUNICIPALES MAYORES	100.00%	-	-	-	100.00%	-
SISTEMA MUNICIPAL PARA EL DESARROLLO INTEGRAL DE LA FAMILIA DE NAUCALPAN DE JUÁREZ	PARAMUNICIPALES MAYORES	100.00%	-	-	-	100.00%	-
SISTEMA MUNICIPAL PARA EL DESARROLLO INTEGRAL DE LA FAMILIA DE NEXTLALPAN	PARAMUNICIPALES MAYORES	100.00%	-	-	-	100.00%	-
SISTEMA MUNICIPAL PARA EL DESARROLLO INTEGRAL DE LA FAMILIA DE NEZAHUALCOYOT	PARAMUNICIPALES MAYORES	82.11%	-	-	-	82.11%	-
SISTEMA MUNICIPAL PARA EL DESARROLLO INTEGRAL DE LA FAMILIA DE NICOLAS ROMERO	PARAMUNICIPALES MAYORES	100.00%	-	-	-	100.00%	-
SISTEMA MUNICIPAL PARA EL DESARROLLO INTEGRAL DE LA FAMILIA DE NOPALTEPEC	PARAMUNICIPALES MAYORES	90.00%	-	-	-	90.00%	-
SISTEMA MUNICIPAL PARA EL DESARROLLO INTEGRAL DE LA FAMILIA DE OCOYOACAC	PARAMUNICIPALES MAYORES	100.00%	-	-	-	100.00%	-
SISTEMA MUNICIPAL PARA EL DESARROLLO INTEGRAL DE LA FAMILIA DE OTUMBA	PARAMUNICIPALES MAYORES	100.00%	-	-	-	100.00%	-
SISTEMA MUNICIPAL PARA EL DESARROLLO INTEGRAL DE LA FAMILIA DE OTZOLOAPAN	PARAMUNICIPALES MAYORES	59.44%	-	-	-	59.44%	-
SISTEMA MUNICIPAL PARA EL DESARROLLO INTEGRAL DE LA FAMILIA DE OTZOLOTEPEC	PARAMUNICIPALES MAYORES	100.00%	-	-	-	100.00%	-
SISTEMA MUNICIPAL PARA EL DESARROLLO INTEGRAL DE LA FAMILIA DE OZUMBA	PARAMUNICIPALES MAYORES	100.00%	-	-	-	100.00%	-
SISTEMA MUNICIPAL PARA EL DESARROLLO INTEGRAL DE LA FAMILIA DE PAPALOTLA	PARAMUNICIPALES MAYORES	100.00%	-	-	-	100.00%	-
SISTEMA MUNICIPAL PARA EL DESARROLLO INTEGRAL DE LA FAMILIA DE POLOTITLÁN	PARAMUNICIPALES MAYORES	100.00%	-	-	-	100.00%	-
SISTEMA MUNICIPAL PARA EL DESARROLLO INTEGRAL DE LA FAMILIA DE RAYÓN	PARAMUNICIPALES MAYORES	100.00%	-	-	-	100.00%	-
SISTEMA MUNICIPAL PARA EL DESARROLLO INTEGRAL DE LA FAMILIA DE SAN ANTONIO LA ISLA	PARAMUNICIPALES MAYORES	100.00%	-	-	-	100.00%	-



RESULTADOS DEL PERIODO 2 DE 2022  
MÉXICO

NOMBRE DEL ENTE PÚBLICO	CLASIFICACIÓN DEL ENTE EN SEVAC	RESULTADO GLOBAL	A. REGISTROS CONTABLES	B. REGISTROS PRESUPUESTALES	C. REGISTROS ADMINISTRATIVOS	D. TRANSPARENCIA	E. CUENTA PÚBLICA MUNICIPAL (MIF)
SISTEMA MUNICIPAL PARA EL DESARROLLO INTEGRAL DE LA FAMILIA DE SAN FELIPE DEL PROGRESO	PARAMUNICIPALES MAYORES	83.33%	-	-	-	83.33%	-
SISTEMA MUNICIPAL PARA EL DESARROLLO INTEGRAL DE LA FAMILIA DE SAN JOSE DEL RINCON	PARAMUNICIPALES MAYORES	100.00%	-	-	-	100.00%	-
SISTEMA MUNICIPAL PARA EL DESARROLLO INTEGRAL DE LA FAMILIA DE SAN MARTÍN DE LAS PIRÁMIDES	PARAMUNICIPALES MAYORES	96.00%	-	-	-	96.00%	-
SISTEMA MUNICIPAL PARA EL DESARROLLO INTEGRAL DE LA FAMILIA DE SAN SIMÓN DE GUERRERO	PARAMUNICIPALES MAYORES	100.00%	-	-	-	100.00%	-
SISTEMA MUNICIPAL PARA EL DESARROLLO INTEGRAL DE LA FAMILIA DE SANTO TOMÁS	PARAMUNICIPALES MAYORES	93.33%	-	-	-	93.33%	-
SISTEMA MUNICIPAL PARA EL DESARROLLO INTEGRAL DE LA FAMILIA DE SOYANIQUILPAN	PARAMUNICIPALES MAYORES	100.00%	-	-	-	100.00%	-
SISTEMA MUNICIPAL PARA EL DESARROLLO INTEGRAL DE LA FAMILIA DE SULTEPEC	PARAMUNICIPALES MAYORES	88.33%	-	-	-	88.33%	-
SISTEMA MUNICIPAL PARA EL DESARROLLO INTEGRAL DE LA FAMILIA DE TEJUPILCO	PARAMUNICIPALES MAYORES	100.00%	-	-	-	100.00%	-
SISTEMA MUNICIPAL PARA EL DESARROLLO INTEGRAL DE LA FAMILIA DE TEMAMATLA	PARAMUNICIPALES MAYORES	100.00%	-	-	-	100.00%	-
SISTEMA MUNICIPAL PARA EL DESARROLLO INTEGRAL DE LA FAMILIA DE TEMASCALAPA	PARAMUNICIPALES MAYORES	100.00%	-	-	-	100.00%	-
SISTEMA MUNICIPAL PARA EL DESARROLLO INTEGRAL DE LA FAMILIA DE TEMASCALCINGO	PARAMUNICIPALES MAYORES	93.67%	-	-	-	93.67%	-
SISTEMA MUNICIPAL PARA EL DESARROLLO INTEGRAL DE LA FAMILIA DE TEMOAYA	PARAMUNICIPALES MAYORES	100.00%	-	-	-	100.00%	-
SISTEMA MUNICIPAL PARA EL DESARROLLO INTEGRAL DE LA FAMILIA DE TENANCINGO	PARAMUNICIPALES MAYORES	100.00%	-	-	-	100.00%	-
SISTEMA MUNICIPAL PARA EL DESARROLLO INTEGRAL DE LA FAMILIA DE TENANGO DEL AIRE	PARAMUNICIPALES MAYORES	100.00%	-	-	-	100.00%	-
SISTEMA MUNICIPAL PARA EL DESARROLLO INTEGRAL DE LA FAMILIA DE TENANGO DEL VALLE	PARAMUNICIPALES MAYORES	100.00%	-	-	-	100.00%	-
SISTEMA MUNICIPAL PARA EL DESARROLLO INTEGRAL DE LA FAMILIA DE TEOLOYUCAN	PARAMUNICIPALES MAYORES	100.00%	-	-	-	100.00%	-
SISTEMA MUNICIPAL PARA EL DESARROLLO INTEGRAL DE LA FAMILIA DE TEOTIHUACAN	PARAMUNICIPALES MAYORES	100.00%	-	-	-	100.00%	-
SISTEMA MUNICIPAL PARA EL DESARROLLO INTEGRAL DE LA FAMILIA DE TEPETLAOXTOC	PARAMUNICIPALES MAYORES	73.11%	-	-	-	73.11%	-
SISTEMA MUNICIPAL PARA EL DESARROLLO INTEGRAL DE LA FAMILIA DE TEPETLIXPA	PARAMUNICIPALES MAYORES	100.00%	-	-	-	100.00%	-
SISTEMA MUNICIPAL PARA EL DESARROLLO INTEGRAL DE LA FAMILIA DE TEPOTZOTLAN	PARAMUNICIPALES MAYORES	93.33%	-	-	-	93.33%	-
SISTEMA MUNICIPAL PARA EL DESARROLLO INTEGRAL DE LA FAMILIA DE TEQUIXQUIAC	PARAMUNICIPALES MAYORES	100.00%	-	-	-	100.00%	-
SISTEMA MUNICIPAL PARA EL DESARROLLO INTEGRAL DE LA FAMILIA DE TEXCALTITLAN	PARAMUNICIPALES MAYORES	88.44%	-	-	-	88.44%	-
SISTEMA MUNICIPAL PARA EL DESARROLLO INTEGRAL DE LA FAMILIA DE TEXCALYACAC	PARAMUNICIPALES MAYORES	100.00%	-	-	-	100.00%	-
SISTEMA MUNICIPAL PARA EL DESARROLLO INTEGRAL DE LA FAMILIA DE TEXCOCO	PARAMUNICIPALES MAYORES	100.00%	-	-	-	100.00%	-
SISTEMA MUNICIPAL PARA EL DESARROLLO INTEGRAL DE LA FAMILIA DE TEZOYUCA	PARAMUNICIPALES MAYORES	100.00%	-	-	-	100.00%	-
SISTEMA MUNICIPAL PARA EL DESARROLLO INTEGRAL DE LA FAMILIA DE TIANGUISTENCO	PARAMUNICIPALES MAYORES	100.00%	-	-	-	100.00%	-
SISTEMA MUNICIPAL PARA EL DESARROLLO INTEGRAL DE LA FAMILIA DE TIMILPAN	PARAMUNICIPALES MAYORES	85.00%	-	-	-	85.00%	-
SISTEMA MUNICIPAL PARA EL DESARROLLO INTEGRAL DE LA FAMILIA DE TLALMANALCO	PARAMUNICIPALES MAYORES	100.00%	-	-	-	100.00%	-
SISTEMA MUNICIPAL PARA EL DESARROLLO INTEGRAL DE LA FAMILIA DE TLALNEPANTLA DE BAZ	PARAMUNICIPALES MAYORES	100.00%	-	-	-	100.00%	-



RESULTADOS DEL PERIODO 2 DE 2022  
MÉXICO

NOMBRE DEL ENTE PÚBLICO	CLASIFICACIÓN DEL ENTE EN SEVAC	RESULTADO GLOBAL	A. REGISTROS CONTABLES	B. REGISTROS PRESUPUESTALES	C. REGISTROS ADMINISTRATIVOS	D. TRANSPARENCIA	E. CUENTA PÚBLICA MUNICIPAL (MIF)
SISTEMA MUNICIPAL PARA EL DESARROLLO INTEGRAL DE LA FAMILIA DE TLATLAYA	PARAMUNICIPALES MAYORES	100.00%	-	-	-	100.00%	-
SISTEMA MUNICIPAL PARA EL DESARROLLO INTEGRAL DE LA FAMILIA DE TOLUCA	PARAMUNICIPALES MAYORES	100.00%	-	-	-	100.00%	-
SISTEMA MUNICIPAL PARA EL DESARROLLO INTEGRAL DE LA FAMILIA DE TONATICO	PARAMUNICIPALES MAYORES	100.00%	-	-	-	100.00%	-
SISTEMA MUNICIPAL PARA EL DESARROLLO INTEGRAL DE LA FAMILIA DE TULTEPEC	PARAMUNICIPALES MAYORES	64.00%	-	-	-	64.00%	-
SISTEMA MUNICIPAL PARA EL DESARROLLO INTEGRAL DE LA FAMILIA DE TULTITLAN	PARAMUNICIPALES MAYORES	100.00%	-	-	-	100.00%	-
SISTEMA MUNICIPAL PARA EL DESARROLLO INTEGRAL DE LA FAMILIA DE VALLE DE BRAVO	PARAMUNICIPALES MAYORES	100.00%	-	-	-	100.00%	-
SISTEMA MUNICIPAL PARA EL DESARROLLO INTEGRAL DE LA FAMILIA DE VILLA DE ALLENDE	PARAMUNICIPALES MAYORES	97.00%	-	-	-	97.00%	-
SISTEMA MUNICIPAL PARA EL DESARROLLO INTEGRAL DE LA FAMILIA DE VILLA DEL CARBÓN	PARAMUNICIPALES MAYORES	78.78%	-	-	-	78.78%	-
SISTEMA MUNICIPAL PARA EL DESARROLLO INTEGRAL DE LA FAMILIA DE VILLA GUERRERO	PARAMUNICIPALES MAYORES	100.00%	-	-	-	100.00%	-
SISTEMA MUNICIPAL PARA EL DESARROLLO INTEGRAL DE LA FAMILIA DE VILLA VICTORIA	PARAMUNICIPALES MAYORES	100.00%	-	-	-	100.00%	-
SISTEMA MUNICIPAL PARA EL DESARROLLO INTEGRAL DE LA FAMILIA DE XALATLACO	PARAMUNICIPALES MAYORES	8.89%	-	-	-	8.89%	-
SISTEMA MUNICIPAL PARA EL DESARROLLO INTEGRAL DE LA FAMILIA DE XONACATLÁN	PARAMUNICIPALES MAYORES	100.00%	-	-	-	100.00%	-
SISTEMA MUNICIPAL PARA EL DESARROLLO INTEGRAL DE LA FAMILIA DE ZACAZONAPAN	PARAMUNICIPALES MAYORES	95.00%	-	-	-	95.00%	-
SISTEMA MUNICIPAL PARA EL DESARROLLO INTEGRAL DE LA FAMILIA DE ZINACANTEPEC	PARAMUNICIPALES MAYORES	100.00%	-	-	-	100.00%	-
SISTEMA MUNICIPAL PARA EL DESARROLLO INTEGRAL DE LA FAMILIA DE ZUMPAHUACÁN	PARAMUNICIPALES MAYORES	86.33%	-	-	-	86.33%	-
SISTEMA MUNICIPAL PARA EL DESARROLLO INTEGRAL DE LA FAMILIA DE ZUMPANGO	PARAMUNICIPALES MAYORES	100.00%	-	-	-	100.00%	-
SISTEMA MUNICIPAL PARA EL DESARROLLO INTEGRAL DE LA FAMILIA EL ORO	PARAMUNICIPALES MAYORES	17.78%	-	-	-	17.78%	-
SISTEMA MUNICIPAL PARA EL DESARROLLO INTEGRAL DE LA FAMILIA LA PAZ	PARAMUNICIPALES MAYORES	100.00%	-	-	-	100.00%	-
SISTEMA MUNICIPAL PARA EL DESARROLLO INTEGRAL DE LA FAMILIA SAN MATEO ATENCO.	PARAMUNICIPALES MAYORES	100.00%	-	-	-	100.00%	-
SISTEMA MUNICIPAL PARA EL DESARROLLO INTEGRAL DE LA FAMILIA TECAMAC	PARAMUNICIPALES MAYORES	100.00%	-	-	-	100.00%	-
SISTEMA MUNICIPAL PARA EL DESARROLLO INTEGRAL PARA LA FAMILIA DE COATEPEC HARINAS	PARAMUNICIPALES MAYORES	100.00%	-	-	-	100.00%	-
SISTEMA MUNICIPAL PARA EL DESARROLLO INTEGRAL DE LA FAMILIA DE MALINALCO	PARAMUNICIPALES MAYORES	100.00%	-	-	-	100.00%	-
SISTEMA PARA EL DESARROLLO INTEGRAL DE LA FAMILIA DE JUCHITEPEC	PARAMUNICIPALES MAYORES	100.00%	-	-	-	100.00%	-
SISTEMA PARA EL DESARROLLO INTEGRAL DE LA FAMILIA DE TEMASCALTEPEC	PARAMUNICIPALES MAYORES	100.00%	-	-	-	100.00%	-
SISTEMA PARA EL DESARROLLO INTEGRAL DE LA FAMILIA DE TONANITLA	PARAMUNICIPALES MAYORES	100.00%	-	-	-	100.00%	-
SISTEMAS MUNICIPALES PARA EL DESARROLLO INTEGRAL DE LA FAMILIA DE APAXCO	PARAMUNICIPALES MAYORES	98.67%	-	-	-	98.67%	-
SISTEMAS MUNICIPALES PARA EL DESARROLLO INTEGRAL DE LA FAMILIA DE JALTENCO	PARAMUNICIPALES MAYORES	100.00%	-	-	-	100.00%	-



RESULTADOS DEL PERIODO 2 DE 2022  
MICHOCÁN DE OCAMPO

NOMBRE DEL ENTE PÚBLICO	CLASIFICACIÓN DEL ENTE EN SEVAC	RESULTADO GLOBAL	A. REGISTROS CONTABLES	B. REGISTROS PRESUPUESTALES	C. REGISTROS ADMINISTRATIVOS	D. TRANSPARENCIA	E. CUENTA PÚBLICA MUNICIPAL (MIF)
GOBIERNO DEL ESTADO DE MICHOCÁN DE OCAMPO	PODER EJECUTIVO ESTATAL	75.46%	-	-	-	85.56%	68.72%
COMISIÓN ESTATAL DE LOS DERECHOS HUMANOS DE MICHOCÁN	PODERES Y AUTÓNOMOS	90.00%	-	-	-	90.00%	-
FISCALÍA GENERAL DEL ESTADO DE MICHOCÁN	PODERES Y AUTÓNOMOS	90.00%	-	-	-	90.00%	-
INSTITUTO ELECTORAL DE MICHOCÁN	PODERES Y AUTÓNOMOS	100.00%	-	-	-	100.00%	-
INSTITUTO MICHOCANO DE TRANSPARENCIA, ACCESO A LA INFORMACIÓN Y PROTECCION DE DATOS PERSONALES	PODERES Y AUTÓNOMOS	100.00%	-	-	-	100.00%	-
PODER JUDICIAL DEL ESTADO DE MICHOCÁN	PODERES Y AUTÓNOMOS	99.00%	-	-	-	99.00%	-
PODER LEGISLATIVO DEL ESTADO DE MICHOCÁN	PODERES Y AUTÓNOMOS	80.78%	-	-	-	80.78%	-
TRIBUNAL DE JUSTICIA ADMINISTRATIVA DE MICHOCÁN	PODERES Y AUTÓNOMOS	100.00%	-	-	-	100.00%	-
TRIBUNAL ELECTORAL DEL ESTADO DE MICHOCÁN	PODERES Y AUTÓNOMOS	100.00%	-	-	-	100.00%	-
UNIVERSIDAD MICHOCANA DE SAN NICOLÁS DE HIDALGO	PODERES Y AUTÓNOMOS	13.89%	-	-	-	13.89%	-
CASA ESTATAL DEL ADULTO MAYOR	PARAESTATALES	0.00%	-	-	-	0.00%	-
CENTRO DE CONVENCIONES DE MORELIA	PARAESTATALES	100.00%	-	-	-	100.00%	-
CENTRO ESTATAL DE CERTIFICACIÓN, ACREDITACIÓN Y CONTROL DE CONFIANZA	PARAESTATALES	100.00%	-	-	-	100.00%	-
CENTRO ESTATAL DE FOMENTO GANADERO DEL ESTADO DE MICHOCÁN DE OCAMPO	PARAESTATALES	88.44%	-	-	-	88.44%	-
COLEGIO DE BACHILLERES DEL ESTADO DE MICHOCÁN	PARAESTATALES	100.00%	-	-	-	100.00%	-
COLEGIO DE EDUCACIÓN PROFESIONAL TÉCNICA DEL ESTADO DE MICHOCÁN	PARAESTATALES	100.00%	-	-	-	100.00%	-
COLEGIO ESTUDIOS CIENTÍFICOS Y TECNOLÓGICOS DEL ESTADO DE MICHOCÁN	PARAESTATALES	100.00%	-	-	-	100.00%	-
COMISIÓN DE PESCA DEL ESTADO DE MICHOCÁN	PARAESTATALES	100.00%	-	-	-	100.00%	-
COMISIÓN EJECUTIVA ESTATAL DE ATENCIÓN A VÍCTIMAS	PARAESTATALES	93.33%	-	-	-	93.33%	-
COMISIÓN ESTATAL DE ARBITRAJE MÉDICO DE MICHOCÁN	PARAESTATALES	90.00%	-	-	-	90.00%	-
COMISIÓN ESTATAL DE CULTURA FÍSICA Y DEPORTE	PARAESTATALES	90.00%	-	-	-	90.00%	-
COMISIÓN ESTATAL DEL AGUA Y GESTIÓN DE CUENCAS	PARAESTATALES	52.38%	-	-	-	52.38%	-
COMISION ESTATAL PARA EL DESARROLLO DE LOS PUEBLOS INDÍGENAS	PARAESTATALES	83.00%	-	-	-	83.00%	-
COMISIÓN FORESTAL DEL ESTADO	PARAESTATALES	90.00%	-	-	-	90.00%	-
COMITÉ DE ADQUISICIONES DEL PODER EJECUTIVO	PARAESTATALES	90.00%	-	-	-	90.00%	-
COMPAÑÍA INMOBILIARIA FOMENTO TURÍSTICO DE MICHOCÁN, S.A. DE C.V.	PARAESTATALES	100.00%	-	-	-	100.00%	-
CONSEJO ESTATAL PARA PREVENIR Y ELIMINAR LA DISCRIMINACIÓN Y LA VIOLENCIA	PARAESTATALES	89.00%	-	-	-	89.00%	-
DIRECCIÓN DE PENSIONES CIVILES DEL ESTADO	PARAESTATALES	90.00%	-	-	-	90.00%	-
FIDEICOMISO 1962 TEATRO MARIANO MATAMOROS	PARAESTATALES	90.00%	-	-	-	90.00%	-



RESULTADOS DEL PERIODO 2 DE 2022  
MICHOCÁN DE OCAMPO

NOMBRE DEL ENTE PÚBLICO	CLASIFICACIÓN DEL ENTE EN SEVAC	RESULTADO GLOBAL	A. REGISTROS CONTABLES	B. REGISTROS PRESUPUESTALES	C. REGISTROS ADMINISTRATIVOS	D. TRANSPARENCIA	E. CUENTA PÚBLICA MUNICIPAL (MIF)
FIDEICOMISO DE IMPULSO Y DESARROLLO PARA EL ESTADO DE MICHOCÁN DE OCAMPO	PARAESTATALES	100.00%	-	-	-	100.00%	-
FIDEICOMISO DE INVERSIÓN Y ADMINISTRACIÓN PARA LA REACTIVACIÓN Y EL DESARROLLO ECONÓMICO DEL ESTADO DE MICHOCÁN	PARAESTATALES	86.11%	-	-	-	86.11%	-
FIDEICOMISO DE LA CIUDAD INDUSTRIAL DE MORELIA	PARAESTATALES	100.00%	-	-	-	100.00%	-
FIDEICOMISO PARA EL DESARROLLO FORESTAL DEL ESTADO DE MICHOCÁN	PARAESTATALES	0.00%	-	-	-	0.00%	-
FIDEICOMISO PARA EL FINANCIAMIENTO DE LA MICRO Y PEQUEÑA EMPRESA	PARAESTATALES	90.00%	-	-	-	90.00%	-
FIDEICOMISO PÚBLICO DEL FONDO DE AYUDA, ASISTENCIA Y REPARACIÓN INTEGRAL DEL ESTADO DE MICHOCÁN DE OCAMPO	PARAESTATALES	0.00%	-	-	-	0.00%	-
FIDEICOMISO TEATRO MARIANO MATAMOROS	PARAESTATALES	90.00%	-	-	-	90.00%	-
FOMENTO TURISTICO DE MICHOCAN	PARAESTATALES	100.00%	-	-	-	100.00%	-
FONDO DE APOYO A LA ACTIVIDAD ARTESANAL	PARAESTATALES	12.95%	-	-	-	12.95%	-
FONDO DE GARANTÍA AGROPECUARIA COMPLEMENTARIA PARA EL ESTADO DE MICHOCÁN	PARAESTATALES	90.00%	-	-	-	90.00%	-
FONDO MIXTO PARA EL FOMENTO INDUSTRIAL DE MICHOCÁN	PARAESTATALES	100.00%	-	-	-	100.00%	-
INSTITUTO DE CAPACITACIÓN PARA EL TRABAJO DEL ESTADO DE MICHOCÁN	PARAESTATALES	0.00%	-	-	-	0.00%	-
INSTITUTO DE CIENCIA, TECNOLOGÍA E INNOVACIÓN DEL ESTADO DE MICHOCÁN DE OCAMPO	PARAESTATALES	90.00%	-	-	-	90.00%	-
INSTITUTO DE DEFENSORIA PUBLICA DEL ESTADO DE MICHOCÁN	PARAESTATALES	100.00%	-	-	-	100.00%	-
INSTITUTO DE LA INFRAESTRUCTURA FÍSICA EDUCATIVA DEL ESTADO DE MICHOCÁN	PARAESTATALES	0.00%	-	-	-	0.00%	-
INSTITUTO DE LA JUVENTUD MICHOCANA	PARAESTATALES	72.78%	-	-	-	72.78%	-
INSTITUTO DE PLANEACIÓN DEL ESTADO DE MICHOCÁN DE OCAMPO	PARAESTATALES	100.00%	-	-	-	100.00%	-
INSTITUTO DE VIVIENDA DEL ESTADO DE MICHOCÁN	PARAESTATALES	100.00%	-	-	-	100.00%	-
INSTITUTO DEL ARTESANO MICHOCANO	PARAESTATALES	100.00%	-	-	-	100.00%	-
INSTITUTO ESTATAL DE ESTUDIOS SUPERIORES EN SEGURIDAD Y PROFESIONALIZACIÓN POLICIAL DEL ESTADO DE MICHOCÁN	PARAESTATALES	100.00%	-	-	-	100.00%	-
INSTITUTO MICHOCANO DE CIENCIAS DE LA EDUCACION JOSE MARIA MORELOS	PARAESTATALES	100.00%	-	-	-	100.00%	-
INSTITUTO TECNOLÓGICO DE ESTUDIOS SUPERIORES DE ZAMORA	PARAESTATALES	28.88%	-	-	-	28.88%	-
INSTITUTO TECNOLÓGICO SUPERIOR DE APATZINGÁN	PARAESTATALES	100.00%	-	-	-	100.00%	-
INSTITUTO TECNOLÓGICO SUPERIOR DE CIUDAD HIDALGO	PARAESTATALES	100.00%	-	-	-	100.00%	-
INSTITUTO TECNOLÓGICO SUPERIOR DE COALCOMÁN, MICHOCÁN	PARAESTATALES	27.13%	-	-	-	27.13%	-
INSTITUTO TECNOLÓGICO SUPERIOR DE HUETAMO	PARAESTATALES	86.11%	-	-	-	86.11%	-
INSTITUTO TECNOLÓGICO SUPERIOR DE LOS REYES	PARAESTATALES	73.88%	-	-	-	73.88%	-
INSTITUTO TECNOLÓGICO SUPERIOR DE PÁTZCUARO MICHOCÁN	PARAESTATALES	100.00%	-	-	-	100.00%	-
INSTITUTO TECNOLÓGICO SUPERIOR DE PURÉPECHA	PARAESTATALES	75.81%	-	-	-	75.81%	-





RESULTADOS DEL PERIODO 2 DE 2022  
MICHOCÁN DE OCAMPO

NOMBRE DEL ENTE PÚBLICO	CLASIFICACIÓN DEL ENTE EN SEVAC	RESULTADO GLOBAL	A. REGISTROS CONTABLES	B. REGISTROS PRESUPUESTALES	C. REGISTROS ADMINISTRATIVOS	D. TRANSPARENCIA	E. CUENTA PÚBLICA MUNICIPAL (MIF)
INSTITUTO TECNOLÓGICO SUPERIOR DE PURUÁNDEIRO, MICHOCÁN	PARAESTATALES	0.00%	-	-	-	0.00%	-
INSTITUTO TECNOLÓGICO SUPERIOR DE TACÁMBARO	PARAESTATALES	73.00%	-	-	-	73.00%	-
INSTITUTO TECNOLÓGICO SUPERIOR DE URUAPAN	PARAESTATALES	74.22%	-	-	-	74.22%	-
JUNTA DE ASISTENCIA PRIVADA DEL ESTADO DE MICHOCÁN DE OCAMPO	PARAESTATALES	100.00%	-	-	-	100.00%	-
PARQUE ZOOLOGICO BENITO JUÁREZ	PARAESTATALES	0.00%	-	-	-	0.00%	-
POLICÍA AUXILIAR DEL ESTADO DE MICHOCÁN DE OCAMPO	PARAESTATALES	90.00%	-	-	-	90.00%	-
SECRETARÍA EJECUTIVA DEL SISTEMA ESTATAL ANTICORRUPCIÓN	PARAESTATALES	100.00%	-	-	-	100.00%	-
SISTEMA INTEGRAL DE FINANCIAMIENTO PARA EL DESARROLLO DE MICHOCÁN	PARAESTATALES	90.00%	-	-	-	90.00%	-
SISTEMA MICHOCANO DE RADIO Y TELEVISIÓN	PARAESTATALES	88.33%	-	-	-	88.33%	-
SISTEMA PARA EL DESARROLLO INTEGRAL DE LA FAMILIA MICHOCÁN	PARAESTATALES	86.67%	-	-	-	86.67%	-
TELEBACHILLERATO DE MICHOCÁN	PARAESTATALES	85.56%	-	-	-	85.56%	-
UNIVERSIDAD DE LA CIÉNEGA DEL ESTADO DE MICHOCÁN DE OCAMPO	PARAESTATALES	94.29%	-	-	-	94.29%	-
UNIVERSIDAD INTERCULTURAL INDÍGENA DE MICHOCÁN	PARAESTATALES	85.56%	-	-	-	85.56%	-
UNIVERSIDAD POLITÉCNICA DE LÁZARO CÁRDENAS, MICHOCÁN	PARAESTATALES	0.00%	-	-	-	0.00%	-
UNIVERSIDAD POLITÉCNICA DE URUAPAN, MICHOCÁN	PARAESTATALES	100.00%	-	-	-	100.00%	-
UNIVERSIDAD TECNOLÓGICA DE MORELIA (UTM)	PARAESTATALES	84.33%	-	-	-	84.33%	-
UNIVERSIDAD TECNOLÓGICA DEL ORIENTE DE MICHOCÁN	PARAESTATALES	99.11%	-	-	-	99.11%	-
UNIVERSIDAD VIRTUAL DEL ESTADO DE MICHOCÁN	PARAESTATALES	74.67%	-	-	-	74.67%	-
16-004 ANGAMACUTIRO	MUNICIPIOS MAYORES	54.00%	-	-	-	40.47%	63.02%
16-006 APATZINGÁN	MUNICIPIOS MAYORES	94.20%	-	-	-	86.51%	99.33%
16-009 ARIO	MUNICIPIOS MAYORES	96.21%	-	-	-	94.31%	97.48%
16-010 ARTEAGA	MUNICIPIOS MAYORES	99.14%	-	-	-	99.11%	99.15%
16-011 BRISEÑAS	MUNICIPIOS MAYORES	84.71%	-	-	-	85.40%	84.26%
16-012 BUENAVISTA	MUNICIPIOS MAYORES	13.33%	-	-	-	3.33%	20.00%
16-013 CARÁCUARO	MUNICIPIOS MAYORES	97.15%	-	-	-	92.87%	100.00%
16-014 COAHUAYANA	MUNICIPIOS MAYORES	92.28%	-	-	-	91.89%	92.55%
16-017 CONTEPEC	MUNICIPIOS MAYORES	89.93%	-	-	-	92.22%	88.40%
16-018 COPÁNDARO	MUNICIPIOS MAYORES	43.36%	-	-	-	38.07%	46.89%
16-020 CUITZEO	MUNICIPIOS MAYORES	0.00%	-	-	-	0.00%	0.00%



RESULTADOS DEL PERIODO 2 DE 2022  
MICHOACÁN DE OCAMPO

NOMBRE DEL ENTE PÚBLICO	CLASIFICACIÓN DEL ENTE EN SEVAC	RESULTADO GLOBAL	A. REGISTROS CONTABLES	B. REGISTROS PRESUPUESTALES	C. REGISTROS ADMINISTRATIVOS	D. TRANSPARENCIA	E. CUENTA PÚBLICA MUNICIPAL (MIF)
16-022 CHARO	MUNICIPIOS MAYORES	85.53%	-	-	-	87.25%	84.39%
16-023 CHAVINDA	MUNICIPIOS MAYORES	65.05%	-	-	-	59.25%	68.91%
16-024 CHERÁN	MUNICIPIOS MAYORES	10.17%	-	-	-	25.41%	0.00%
16-025 CHILCHOTA	MUNICIPIOS MAYORES	78.92%	-	-	-	78.45%	79.23%
16-031 EPITACIO HUERTA	MUNICIPIOS MAYORES	82.33%	-	-	-	82.75%	82.05%
16-032 ERONGARÍCUARO	MUNICIPIOS MAYORES	46.15%	-	-	-	45.14%	46.81%
16-034 HIDALGO	MUNICIPIOS MAYORES	93.91%	-	-	-	89.38%	96.94%
16-035 LA HUACANA	MUNICIPIOS MAYORES	36.88%	-	-	-	39.89%	34.87%
16-036 HUANDACAREO	MUNICIPIOS MAYORES	91.15%	-	-	-	91.50%	90.92%
16-037 HUANIQUEO	MUNICIPIOS MAYORES	19.33%	-	-	-	24.50%	15.89%
16-038 HUETAMO	MUNICIPIOS MAYORES	86.00%	-	-	-	85.28%	86.48%
16-039 HUIRAMBA	MUNICIPIOS MAYORES	61.61%	-	-	-	56.80%	64.82%
16-040 INDAPARAPEO	MUNICIPIOS MAYORES	76.24%	-	-	-	88.54%	68.03%
16-043 JACONA	MUNICIPIOS MAYORES	95.03%	-	-	-	93.06%	96.34%
16-044 JIMÉNEZ	MUNICIPIOS MAYORES	97.00%	-	-	-	92.50%	100.00%
16-045 JIQUILPAN	MUNICIPIOS MAYORES	84.22%	-	-	-	84.72%	83.88%
16-046 JUÁREZ	MUNICIPIOS MAYORES	93.27%	-	-	-	83.17%	100.00%
16-047 JUNGAPEO	MUNICIPIOS MAYORES	97.00%	-	-	-	92.50%	100.00%
16-048 LAGUNILLAS	MUNICIPIOS MAYORES	86.72%	-	-	-	82.64%	89.44%
16-049 MADERO	MUNICIPIOS MAYORES	91.53%	-	-	-	90.13%	92.47%
16-050 MARAVATÍO	MUNICIPIOS MAYORES	71.00%	-	-	-	86.87%	60.43%
16-051 MARCOS CASTELLANOS	MUNICIPIOS MAYORES	60.65%	-	-	-	54.01%	65.08%
16-052 LÁZARO CÁRDENAS	MUNICIPIOS MAYORES	96.17%	-	-	-	95.56%	96.58%
16-053 MORELIA	MUNICIPIOS MAYORES	84.75%	-	-	-	82.43%	86.30%
16-054 MORELOS	MUNICIPIOS MAYORES	72.79%	-	-	-	76.39%	70.40%
16-055 MÚGICA	MUNICIPIOS MAYORES	48.98%	-	-	-	47.71%	49.83%
16-056 NAHUATZEN	MUNICIPIOS MAYORES	0.00%	-	-	-	0.00%	0.00%
16-057 NOCUPÉTARO	MUNICIPIOS MAYORES	88.83%	-	-	-	92.50%	86.39%
16-059 NUEVO URECHO	MUNICIPIOS MAYORES	89.58%	-	-	-	94.38%	86.39%



RESULTADOS DEL PERIODO 2 DE 2022  
MICHUACÁN DE OCAMPO

NOMBRE DEL ENTE PÚBLICO	CLASIFICACIÓN DEL ENTE EN SEVAC	RESULTADO GLOBAL	A. REGISTROS CONTABLES	B. REGISTROS PRESUPUESTALES	C. REGISTROS ADMINISTRATIVOS	D. TRANSPARENCIA	E. CUENTA PÚBLICA MUNICIPAL (MIF)
16-060 NUMARÁN	MUNICIPIOS MAYORES	100.00%	-	-	-	100.00%	100.00%
16-063 PANINDÍCUARO	MUNICIPIOS MAYORES	21.34%	-	-	-	2.86%	33.66%
16-064 PARÁCUARO	MUNICIPIOS MAYORES	71.73%	-	-	-	88.92%	60.27%
16-065 PARACHO	MUNICIPIOS MAYORES	47.52%	-	-	-	43.61%	50.13%
16-066 PÁTZCUARO	MUNICIPIOS MAYORES	93.37%	-	-	-	100.00%	88.94%
16-068 PERIBÁN	MUNICIPIOS MAYORES	67.62%	-	-	-	81.73%	58.21%
16-069 LA PIEDAD	MUNICIPIOS MAYORES	97.03%	-	-	-	100.00%	95.05%
16-071 PURUÁNDEIRO	MUNICIPIOS MAYORES	82.68%	-	-	-	97.50%	72.80%
16-072 QUERÉNDARO	MUNICIPIOS MAYORES	100.00%	-	-	-	100.00%	100.00%
16-073 QUIROGA	MUNICIPIOS MAYORES	100.00%	-	-	-	100.00%	100.00%
16-075 LOS REYES	MUNICIPIOS MAYORES	77.83%	-	-	-	87.26%	71.55%
16-076 SAHUAYO	MUNICIPIOS MAYORES	91.17%	-	-	-	91.94%	90.66%
16-079 SALVADOR ESCALANTE	MUNICIPIOS MAYORES	68.37%	-	-	-	56.14%	76.52%
16-080 SENGUIO	MUNICIPIOS MAYORES	92.51%	-	-	-	92.50%	92.52%
16-081 SUSUPUATO	MUNICIPIOS MAYORES	77.41%	-	-	-	74.17%	79.57%
16-082 TACÁMBARO	MUNICIPIOS MAYORES	83.44%	-	-	-	86.39%	81.48%
16-083 TANCÍTARO	MUNICIPIOS MAYORES	85.36%	-	-	-	83.60%	86.53%
16-084 TANGAMANDAPIO	MUNICIPIOS MAYORES	76.52%	-	-	-	89.72%	67.72%
16-085 TANGANCÍCUARO	MUNICIPIOS MAYORES	67.51%	-	-	-	69.72%	66.04%
16-086 TANHUATO	MUNICIPIOS MAYORES	62.53%	-	-	-	49.19%	71.43%
16-087 TARETAN	MUNICIPIOS MAYORES	0.00%	-	-	-	0.00%	0.00%
16-088 TARÍMBARO	MUNICIPIOS MAYORES	86.71%	-	-	-	87.54%	86.16%
16-089 TEPALCATEPEC	MUNICIPIOS MAYORES	50.63%	-	-	-	62.50%	42.72%
16-092 TIQUICHEO DE NICOLÁS ROMERO	MUNICIPIOS MAYORES	64.13%	-	-	-	59.01%	67.55%
16-093 TLALPUJAHUA	MUNICIPIOS MAYORES	89.90%	-	-	-	89.38%	90.25%
16-094 TLAZAZALCA	MUNICIPIOS MAYORES	60.32%	-	-	-	88.61%	41.47%
16-097 TURICATO	MUNICIPIOS MAYORES	91.52%	-	-	-	89.93%	92.58%
16-098 TUXPAN	MUNICIPIOS MAYORES	55.52%	-	-	-	65.05%	49.17%
16-099 TUZANTLA	MUNICIPIOS MAYORES	62.77%	-	-	-	11.39%	97.03%



RESULTADOS DEL PERIODO 2 DE 2022  
MICHOACÁN DE OCAMPO

NOMBRE DEL ENTE PÚBLICO	CLASIFICACIÓN DEL ENTE EN SEVAC	RESULTADO GLOBAL	A. REGISTROS CONTABLES	B. REGISTROS PRESUPUESTALES	C. REGISTROS ADMINISTRATIVOS	D. TRANSPARENCIA	E. CUENTA PÚBLICA MUNICIPAL (MIF)
16-100 TZINTZUNTZAN	MUNICIPIOS MAYORES	0.00%	-	-	-	0.00%	0.00%
16-101 TZITZIO	MUNICIPIOS MAYORES	84.76%	-	-	-	84.17%	85.15%
16-102 URUAPAN	MUNICIPIOS MAYORES	62.10%	-	-	-	69.77%	56.98%
16-103 VENUSTIANO CARRANZA	MUNICIPIOS MAYORES	98.00%	-	-	-	95.00%	100.00%
16-106 YURÉCUARO	MUNICIPIOS MAYORES	51.23%	-	-	-	45.45%	55.08%
16-107 ZACAPU	MUNICIPIOS MAYORES	95.18%	-	-	-	92.50%	96.97%
16-108 ZAMORA	MUNICIPIOS MAYORES	44.03%	-	-	-	46.42%	42.44%
16-110 ZINAPÉCUARO	MUNICIPIOS MAYORES	80.49%	-	-	-	80.00%	80.81%
16-111 ZIRACUARETIRO	MUNICIPIOS MAYORES	47.15%	-	-	-	72.08%	30.53%
16-112 ZITÁCUARO	MUNICIPIOS MAYORES	90.30%	-	-	-	95.56%	86.79%
16-113 JOSÉ SIXTO VERDUZCO	MUNICIPIOS MAYORES	37.69%	-	-	-	64.38%	19.90%
CENTRO DE ATENCION AL SECTOR VULNERABLE INFANTIL CASVI	PARAMUNICIPALES MAYORES	100.00%	-	-	-	100.00%	-
CENTRO INFANTIL DE EDUCACIÓN INICIAL DE MORELIA	PARAMUNICIPALES MAYORES	100.00%	-	-	-	100.00%	-
CLÍNICA MUNICIPAL DR. JOSÉ PILAR RUÍZ NERI	PARAMUNICIPALES MAYORES	90.00%	-	-	-	90.00%	-
COLEGIO DE MORELIA	PARAMUNICIPALES MAYORES	100.00%	-	-	-	100.00%	-
COM DE APY A DE EPITACIO HUERTA	PARAMUNICIPALES MAYORES	100.00%	-	-	-	100.00%	-
COMISIÓN DE AGUA POTABLE ALCANTARILLADO Y SANEAMIENTO DE SANTA CLARA DEL COBRE, MICHOACÁN	PARAMUNICIPALES MAYORES	90.67%	-	-	-	90.67%	-
COMISION DE AGUA POTABLE ALCANTARILLADO Y SANEAMIENTO DEL MUNICIPIO DE URUAPAN	PARAMUNICIPALES MAYORES	75.44%	-	-	-	75.44%	-
COMISIÓN DE AGUA POTABLE, ALCANTARILLADO Y SANEAMIENTO DE ZIRACUARETIRO	PARAMUNICIPALES MAYORES	97.40%	-	-	-	97.40%	-
COMITÉ DE AGUA POTABLE DEL MUNICIPIO DE APATZINGÁN, MICHOACÁN	PARAMUNICIPALES MAYORES	93.33%	-	-	-	93.33%	-
COMITÉ DE AGUA POTABLE Y ALCANTARILLADO DE BRISEÑAS	PARAMUNICIPALES MAYORES	35.89%	-	-	-	35.89%	-
COMITÉ DE AGUA POTABLE Y ALCANTARILLADO DE CHERÁN	PARAMUNICIPALES MAYORES	38.89%	-	-	-	38.89%	-
COMITÉ DE AGUA POTABLE Y ALCANTARILLADO DE CUITZEO	PARAMUNICIPALES MAYORES	83.00%	-	-	-	83.00%	-
COMITÉ DE AGUA POTABLE Y ALCANTARILLADO DEL MUNICIPIO DE ARIO DE ROSALES, MICHOACAN	PARAMUNICIPALES MAYORES	90.00%	-	-	-	90.00%	-
COMITÉ DE AGUA POTABLE Y ALCANTARILLADO DEL MUNICIPIO DE CHARO	PARAMUNICIPALES MAYORES	4.00%	-	-	-	4.00%	-
COMITÉ DE AGUA POTABLE Y ALCANTARILLADO DEL MUNICIPIO DE COAHUAYANA	PARAMUNICIPALES MAYORES	86.67%	-	-	-	86.67%	-
COMITÉ DE AGUA POTABLE Y ALCANTARILLADO DEL MUNICIPIO DE LA HUACANA	PARAMUNICIPALES MAYORES	78.63%	-	-	-	78.63%	-
COMITÉ DE AGUA POTABLE Y ALCANTARILLADO DEL MUNICIPIO DE MARAVATIO, MICHOACAN	PARAMUNICIPALES MAYORES	98.86%	-	-	-	98.86%	-
COMITÉ DE AGUA POTABLE Y ALCANTARILLADO DEL MUNICIPIO DE MÚGICA	PARAMUNICIPALES MAYORES	90.00%	-	-	-	90.00%	-



RESULTADOS DEL PERIODO 2 DE 2022  
MICHOACÁN DE OCAMPO

NOMBRE DEL ENTE PÚBLICO	CLASIFICACIÓN DEL ENTE EN SEVAC	RESULTADO GLOBAL	A. REGISTROS CONTABLES	B. REGISTROS PRESUPUESTALES	C. REGISTROS ADMINISTRATIVOS	D. TRANSPARENCIA	E. CUENTA PÚBLICA MUNICIPAL (MIF)
COMITÉ DE AGUA POTABLE Y ALCANTARILLADO DEL MUNICIPIO DE PERIBÁN DE RAMOS MICHOACÁN	PARAMUNICIPALES MAYORES	69.84%	-	-	-	69.84%	-
COMITE DE AGUA POTABLE Y ALCANTARILLADO DEL MUNICIPIO DE QUERENDARO	PARAMUNICIPALES MAYORES	96.80%	-	-	-	96.80%	-
COMITÉ DE AGUA POTABLE Y ALCANTARILLADO DEL MUNICIPIO DE TARÍMBARO	PARAMUNICIPALES MAYORES	6.00%	-	-	-	6.00%	-
COMITÉ DE AGUA POTABLE Y ALCANTARILLADO DEL MUNICIPIO DE TLAZAZALCA	PARAMUNICIPALES MAYORES	14.67%	-	-	-	14.67%	-
COMITÉ DE AGUA POTABLE Y ALCANTARILLADO DEL MUNICIPIO DE YURECUARO	PARAMUNICIPALES MAYORES	0.00%	-	-	-	0.00%	-
COMITÉ DE AGUA POTABLE Y ALCANTARILLADO LÁZARO CÁRDENAS	PARAMUNICIPALES MAYORES	73.00%	-	-	-	73.00%	-
COMITÉ DE DESARROLLO INTEGRAL DE LA FAMILIA DEL MUNICIPIO DE LA HUACANA	PARAMUNICIPALES MAYORES	83.33%	-	-	-	83.33%	-
COMITÉ OPERATIVO DEL AGUA POTABLE Y SANEAMIENTO DEL MUNICIPIO DE ANGAMACUTIRO	PARAMUNICIPALES MAYORES	37.00%	-	-	-	37.00%	-
INSTITUTO DE LA JUVENTUD MORELIANA	PARAMUNICIPALES MAYORES	90.00%	-	-	-	90.00%	-
INSTITUTO DE LA MUJER MORELIANA PARA LA IGUALDAD SUSTANTIVA	PARAMUNICIPALES MAYORES	65.63%	-	-	-	65.63%	-
INSTITUTO MUNICIPAL DE CULTURA FÍSICA Y DEPORTE	PARAMUNICIPALES MAYORES	0.00%	-	-	-	0.00%	-
INSTITUTO MUNICIPAL DE PLANEACIÓN DE LA PIEDAD, MICHOACÁN	PARAMUNICIPALES MAYORES	82.00%	-	-	-	82.00%	-
INSTITUTO MUNICIPAL DE PLANEACIÓN DE MORELIA	PARAMUNICIPALES MAYORES	78.67%	-	-	-	78.67%	-
INSTITUTO MUNICIPAL DE PLANEACIÓN DE TZITZIO, MICHOACAN	PARAMUNICIPALES MAYORES	96.00%	-	-	-	96.00%	-
INSTITUTO MUNICIPAL DE PLANEACIÓN DE URUAPAN, MICHOACÁN	PARAMUNICIPALES MAYORES	84.00%	-	-	-	84.00%	-
ORGANISMO DE AGUA POTABLE Y ALCANTARILLADO DEL MUNICIPIO DE INDAPARAPEO MICHOACÁN	PARAMUNICIPALES MAYORES	95.20%	-	-	-	95.20%	-
ORGANISMO OPERADOR DE AGUA POTABLE ALCANTARILLADO Y SANEAMIENTO DE CHILCHOTA	PARAMUNICIPALES MAYORES	70.79%	-	-	-	70.79%	-
ORGANISMO OPERADOR DE AGUA POTABLE ALCANTARILLADO Y SANEAMIENTO DE MORELIA	PARAMUNICIPALES MAYORES	93.33%	-	-	-	93.33%	-
ORGANISMO OPERADOR DE AGUA POTABLE ALCANTARILLADO Y SANEAMIENTO DE PANINDICUARO	PARAMUNICIPALES MAYORES	90.00%	-	-	-	90.00%	-
ORGANISMO OPERADOR DE AGUA POTABLE ALCANTARILLADO Y SANEAMIENTO DE QUIROGA	PARAMUNICIPALES MAYORES	100.00%	-	-	-	100.00%	-
ORGANISMO OPERADOR DE AGUA POTABLE ALCANTARILLADO Y SANEAMIENTO DE ZINAPECUARO	PARAMUNICIPALES MAYORES	100.00%	-	-	-	100.00%	-
ORGANISMO OPERADOR DE AGUA POTABLE DE TANCÍTARO MICH	PARAMUNICIPALES MAYORES	0.00%	-	-	-	0.00%	-
ORGANISMO OPERADOR DE AGUA POTABLE, ALCANTARILLADO Y SANEAMIENTO DE JIQUILPAN, MICHOACAN	PARAMUNICIPALES MAYORES	100.00%	-	-	-	100.00%	-
ORGANISMO OPERADOR DE AGUA POTABLE, ALCANTARILLADO Y SNMTO DE TZINTUZNTZAN	PARAMUNICIPALES MAYORES	49.57%	-	-	-	49.57%	-
ORGANISMO OPERADOR DE AGUA POTABLE,ALCANTARILLADO Y SANEAMIENTO DE CONTEPEC	PARAMUNICIPALES MAYORES	100.00%	-	-	-	100.00%	-
ORGANISMO OPERADOR DEL AGUA POTABLE ALCANTARILLADO Y SANEAMIENTO DE COPANDARO	PARAMUNICIPALES MAYORES	0.00%	-	-	-	0.00%	-
ORGANISMO OPERADOR DEL AGUA POTABLE ALCANTARILLADO Y SANEAMIENTO DE HUIRAMBA MICHOACÁN	PARAMUNICIPALES MAYORES	76.33%	-	-	-	76.33%	-
ORGANISMO OPERADOR DEL AGUA POTABLE DE HUANIQUEO, MICH	PARAMUNICIPALES MAYORES	0.00%	-	-	-	0.00%	-
ORGANISMO OPERADOR DEL AGUA POTABLE DEL MUNICIPIO DE CHAVINDA	PARAMUNICIPALES MAYORES	81.11%	-	-	-	81.11%	-



RESULTADOS DEL PERIODO 2 DE 2022  
MICHOACÁN DE OCAMPO

NOMBRE DEL ENTE PÚBLICO	CLASIFICACIÓN DEL ENTE EN SEVAC	RESULTADO GLOBAL	A. REGISTROS CONTABLES	B. REGISTROS PRESUPUESTALES	C. REGISTROS ADMINISTRATIVOS	D. TRANSPARENCIA	E. CUENTA PÚBLICA MUNICIPAL (MIF)
ORGANISMO OPERADOR DEL SISTEMA DE AGUA POTABLE, ALCANTARILLADO Y SANEAMIENTO DE VILLA MADERO MICHOACAN	PARAMUNICIPALES MAYORES	98.22%	-	-	-	98.22%	-
ORGANISMO OPERADOR DEL SISTEMA DE AGUA POTABLE, ALCANTARILLADO Y SANEAMIENTO HUANDACAREO	PARAMUNICIPALES MAYORES	88.33%	-	-	-	88.33%	-
ORGANISMO OPERADOR MUNICIPAL DEL AGUA POTABLE, ALCANTARILLADO Y SANEAMIENTO DE NUMARÁN	PARAMUNICIPALES MAYORES	0.00%	-	-	-	0.00%	-
ORGANISMO OPERADOR SANEAMIENTO AGUA POTABLE, ALCANTARILLADO DE VILLA MORELOS	PARAMUNICIPALES MAYORES	84.11%	-	-	-	84.11%	-
PANTEON MUNICIPAL SAN JERONIMO	PARAMUNICIPALES MAYORES	90.00%	-	-	-	90.00%	-
PRO MANTENIMIENTO DEL SISTEMA DE AGUA POTABLE DEL MUNICIPIO DE PATZCUARO	PARAMUNICIPALES MAYORES	85.46%	-	-	-	85.46%	-
SISTEMA DE AGUA POTABLE ALCANTARILLADO DE TARETAN	PARAMUNICIPALES MAYORES	73.67%	-	-	-	73.67%	-
SISTEMA DE AGUA POTABLE ALCANTARILLADO DE ZAMORA	PARAMUNICIPALES MAYORES	80.95%	-	-	-	80.95%	-
SISTEMA DE AGUA POTABLE ALCANTARILLADO Y SANEAMIENTO DE TANGANCICUARO	PARAMUNICIPALES MAYORES	100.00%	-	-	-	100.00%	-
SISTEMA DE AGUA POTABLE ALCANTARILLADO Y SANEAMIENTO DE ZACAPU	PARAMUNICIPALES MAYORES	100.00%	-	-	-	100.00%	-
SISTEMA DE AGUA POTABLE Y ALCANTARILLADO DE HUETAMO	PARAMUNICIPALES MAYORES	92.22%	-	-	-	92.22%	-
SISTEMA DE AGUA POTABLE Y ALCANTARILLADO DE PARACHO	PARAMUNICIPALES MAYORES	100.00%	-	-	-	100.00%	-
SISTEMA DE AGUA POTABLE Y ALCANTARILLADO DE S. TANGAMANDAPIO	PARAMUNICIPALES MAYORES	0.00%	-	-	-	0.00%	-
SISTEMA DE AGUA POTABLE Y ALCANTARILLADO DE SAN JOSE DE GRACIA DEL MUNICIPIO DE MARCOS CASTELLANOS, MICHOACAN	PARAMUNICIPALES MAYORES	85.00%	-	-	-	85.00%	-
SISTEMA DE AGUA POTABLE Y ALCANTARILLADO DE TUXPAN	PARAMUNICIPALES MAYORES	47.11%	-	-	-	47.11%	-
SISTEMA DE AGUA POTABLE Y ALCANTARILLADO DE ZITACUARO	PARAMUNICIPALES MAYORES	99.00%	-	-	-	99.00%	-
SISTEMA DE AGUA POTABLE Y ALCANTARILLADO DEL MUNICIPIO DE TLALPUJAHUA MICH	PARAMUNICIPALES MAYORES	100.00%	-	-	-	100.00%	-
SISTEMA DE AGUA POTABLE Y ALCANTARILLADO DESCENTRALIZADO LOS REYES	PARAMUNICIPALES MAYORES	60.00%	-	-	-	60.00%	-
SISTEMA DE AGUA POTABLE, ALCANTARILLADO Y SANEAMIENTO DE LA PIEDAD	PARAMUNICIPALES MAYORES	42.33%	-	-	-	42.33%	-
SISTEMA DE AGUA POTABLE, DRENAJE Y ALCANTARILLADO (SAPA) DE CIUDAD HIDALGO MICHOACAN	PARAMUNICIPALES MAYORES	99.00%	-	-	-	99.00%	-
SISTEMA MUNICIPAL PARA EL DESARROLLO INTEGRAL DE LA FAMILIA DE HUETAMO	PARAMUNICIPALES MAYORES	100.00%	-	-	-	100.00%	-
SISTEMAS DE AGUA POTABLE Y ALCANTARILLADO DE JACONA	PARAMUNICIPALES MAYORES	70.67%	-	-	-	70.67%	-
16-001 ACUITZIO	MUNICIPIOS MENORES	84.89%	-	-	-	87.22%	83.33%
16-002 AGUILILLA	MUNICIPIOS MENORES	12.00%	-	-	-	0.00%	20.00%
16-003 ÁLVARO OBREGÓN	MUNICIPIOS MENORES	94.89%	-	-	-	87.22%	100.00%
16-005 ANGANGUEO	MUNICIPIOS MENORES	91.78%	-	-	-	79.44%	100.00%
16-007 APORO	MUNICIPIOS MENORES	82.44%	-	-	-	56.11%	100.00%
16-008 AQUILA	MUNICIPIOS MENORES	48.58%	-	-	-	31.44%	60.00%
16-015 COALCOMÁN DE VÁZQUEZ PALLARES	MUNICIPIOS MENORES	0.00%	-	-	-	0.00%	0.00%

NOMBRE DEL ENTE PÚBLICO	CLASIFICACIÓN DEL ENTE EN SEVAC	RESULTADO GLOBAL	A. REGISTROS CONTABLES	B. REGISTROS PRESUPUESTALES	C. REGISTROS ADMINISTRATIVOS	D. TRANSPARENCIA	E. CUENTA PÚBLICA MUNICIPAL (MIF)
16-016 COENEO	MUNICIPIOS MENORES	76.79%	-	-	-	71.67%	80.20%
16-019 COTIJA	MUNICIPIOS MENORES	60.65%	-	-	-	82.50%	46.08%
16-021 CHARAPAN	MUNICIPIOS MENORES	94.50%	-	-	-	86.25%	100.00%
16-026 CHINICUILA	MUNICIPIOS MENORES	94.89%	-	-	-	87.22%	100.00%
16-027 CHUCÁNDIRO	MUNICIPIOS MENORES	72.00%	-	-	-	71.67%	72.23%
16-028 CHURINTZIO	MUNICIPIOS MENORES	77.78%	-	-	-	83.22%	74.16%
16-029 CHURUMUCO	MUNICIPIOS MENORES	90.23%	-	-	-	86.25%	92.88%
16-030 ECUANDUREO	MUNICIPIOS MENORES	6.98%	-	-	-	17.44%	0.00%
16-033 GABRIEL ZAMORA	MUNICIPIOS MENORES	38.12%	-	-	-	25.00%	46.87%
16-041 IRIMBO	MUNICIPIOS MENORES	71.35%	-	-	-	65.25%	75.42%
16-042 IXTLÁN	MUNICIPIOS MENORES	66.22%	-	-	-	35.56%	86.67%
16-058 NUEVO PARANGARICUTIRO	MUNICIPIOS MENORES	66.93%	-	-	-	87.22%	53.40%
16-061 OCAMPO	MUNICIPIOS MENORES	98.00%	-	-	-	95.00%	100.00%
16-062 PAJACUARÁN	MUNICIPIOS MENORES	98.00%	-	-	-	95.00%	100.00%
16-067 PENJAMILLO	MUNICIPIOS MENORES	33.94%	-	-	-	44.25%	27.07%
16-070 PURÉPERO	MUNICIPIOS MENORES	91.87%	-	-	-	84.67%	96.67%
16-074 COJUMATLÁN DE RÉGULES	MUNICIPIOS MENORES	60.78%	-	-	-	57.00%	63.30%
16-077 SAN LUCAS	MUNICIPIOS MENORES	94.27%	-	-	-	85.67%	100.00%
16-078 SANTA ANA MAYA	MUNICIPIOS MENORES	96.50%	-	-	-	91.25%	100.00%
16-090 TINGAMBATO	MUNICIPIOS MENORES	94.50%	-	-	-	86.25%	100.00%
16-091 TINGÜINDÍN	MUNICIPIOS MENORES	88.89%	-	-	-	87.22%	90.00%
16-095 TOCUMBO	MUNICIPIOS MENORES	0.00%	-	-	-	0.00%	0.00%
16-096 TUMBISCATÍO	MUNICIPIOS MENORES	53.87%	-	-	-	71.67%	42.00%
16-104 VILLAMAR	MUNICIPIOS MENORES	29.89%	-	-	-	38.44%	24.18%
16-105 VISTA HERMOSA	MUNICIPIOS MENORES	75.62%	-	-	-	53.89%	90.10%
16-109 ZINÁPARO	MUNICIPIOS MENORES	79.33%	-	-	-	48.33%	100.00%
COMITÉ DE AGUA POTABLE ALCANTARILLADO Y SANEAMIENTO DEL PAJACUARAN	PARAMUNICIPALES MENORES	0.00%	-	-	-	0.00%	-
COMITÉ DE AGUA POTABLE Y ALCANTARILLADO DE ACUITZIO DEL CANJE	PARAMUNICIPALES MENORES	100.00%	-	-	-	100.00%	-
COMITÉ DE AGUA POTABLE Y ALCANTARILLADO DE NUEVO PARANGARICUTIRO	PARAMUNICIPALES MENORES	0.00%	-	-	-	0.00%	-



RESULTADOS DEL PERIODO 2 DE 2022  
MICHOCÁN DE OCAMPO

NOMBRE DEL ENTE PÚBLICO	CLASIFICACIÓN DEL ENTE EN SEVAC	RESULTADO GLOBAL	A. REGISTROS CONTABLES	B. REGISTROS PRESUPUESTALES	C. REGISTROS ADMINISTRATIVOS	D. TRANSPARENCIA	E. CUENTA PÚBLICA MUNICIPAL (MIF)
COMITÉ DE AGUA POTABLE Y ALCANTARILLADO DEL MUNICIPIO DE ÁLVARO OBREGÓN	PARAMUNICIPALES MENORES	95.00%	-	-	-	95.00%	-
COMITÉ DE AGUA POTABLE Y ALCANTARILLADO DEL MUNICIPIO DE IXTLÁN	PARAMUNICIPALES MENORES	0.00%	-	-	-	0.00%	-
COMITÉ DE AGUA POTABLE, ALCANTARILLADO Y SANEAMIENTO DEL MUNICIPIO DE AGUILILLA	PARAMUNICIPALES MENORES	68.00%	-	-	-	68.00%	-
INSTITUTO MUNICIPAL DE PLANEACIÓN	PARAMUNICIPALES MENORES	0.00%	-	-	-	0.00%	-
ORGANISMO OPERADOR DE AGUA POTABLE ALCANTARILLADO Y SANEAMIENTO DE TOCUMBO	PARAMUNICIPALES MENORES	0.00%	-	-	-	0.00%	-
ORGANISMO OPERADOR DE AGUA POTABLE ALCANTARILLADO Y SANEAMIENTO DE VILLAMAR	PARAMUNICIPALES MENORES	0.00%	-	-	-	0.00%	-
ORGANISMO OPERADOR DE AGUA POTABLE Y ALCANTARILLADO DE CHURINTZIO	PARAMUNICIPALES MENORES	0.00%	-	-	-	0.00%	-
ORGANISMO OPERADOR DE AGUA POTABLE, ALCANTARILLADO Y SANEAMIENTO DE APORO MICHOCAN	PARAMUNICIPALES MENORES	100.00%	-	-	-	100.00%	-
ORGANISMO OPERADOR DE AGUA POTABLE, ALCANTARILLADO Y SANEAMIENTO DE COJUMATLÁN DE RÉGULES	PARAMUNICIPALES MENORES	0.00%	-	-	-	0.00%	-
ORGANISMO OPERADOR DE AGUA POTABLE, ALCANTARILLADO Y SANEAMIENTO DE IRIMBO, MCHOACAN	PARAMUNICIPALES MENORES	100.00%	-	-	-	100.00%	-
ORGANISMO OPERADOR DE AGUA POTABLE, ALCANTARILLADO Y SANEAMIENTO, ORGANISMO PUBLICO DEL MUNICIPIO DE VISTA HERMOSA MICHOCÁN	PARAMUNICIPALES MENORES	0.00%	-	-	-	0.00%	-
ORGANISMO OPERADOR DEL SISTEMA DE AGUA POTABLE, ALCANTARILLADO Y SANEAMIENTO DE TINGÜINDÍN, MICH	PARAMUNICIPALES MENORES	100.00%	-	-	-	100.00%	-
ORGANISMO OPERADOR DEL SISTEMA DE AGUA POTABLE, ALCANTARILLADO Y SANEAMIENTO DEL MUNICIPIO DE GABRIEL ZAMORA, MICHOCÁN	PARAMUNICIPALES MENORES	100.00%	-	-	-	100.00%	-
SISTEMA DE AGUA POTABLE Y ALCANTARILLADO DE ECUANDUREO	PARAMUNICIPALES MENORES	0.00%	-	-	-	0.00%	-
SISTEMA DE AGUA POTABLE Y ALCANTARILLADO DE PUREPERO DE ECHAIZ	PARAMUNICIPALES MENORES	88.00%	-	-	-	88.00%	-
SISTEMA DE AGUA POTABLE Y ALCANTARILLADO DEL MUNICIPIO DE PENJAMILLO DE DEGOLLADO	PARAMUNICIPALES MENORES	100.00%	-	-	-	100.00%	-
SISTEMA DE AGUA POTABLE Y ALCANTARILLADO DEL MUNICIPIO DE TUMBISCATIO	PARAMUNICIPALES MENORES	0.00%	-	-	-	0.00%	-





RESULTADOS DEL PERIODO 2 DE 2022  
MORELOS

NOMBRE DEL ENTE PÚBLICO	CLASIFICACIÓN DEL ENTE EN SEVAC	RESULTADO GLOBAL	A. REGISTROS CONTABLES	B. REGISTROS PRESUPUESTALES	C. REGISTROS ADMINISTRATIVOS	D. TRANSPARENCIA	E. CUENTA PÚBLICA MUNICIPAL (MIF)
PODER EJECUTIVO DEL GOBIERNO DEL ESTADO DE MORELOS	PODER EJECUTIVO ESTATAL	94.94%	-	-	-	100.00%	91.56%
COMISIÓN DE DERECHOS HUMANOS DEL ESTADO DE MORELOS	PODERES Y AUTÓNOMOS	99.22%	-	-	-	99.22%	-
CONGRESO DEL ESTADO DE MORELOS	PODERES Y AUTÓNOMOS	93.33%	-	-	-	93.33%	-
EL COLEGIO DE MORELOS	PODERES Y AUTÓNOMOS	100.00%	-	-	-	100.00%	-
ENTIDAD SUPERIOR DE AUDITORÍA Y FISCALIZACIÓN DEL CONGRESO DEL ESTADO DE MORELOS	PODERES Y AUTÓNOMOS	93.33%	-	-	-	93.33%	-
FISCALÍA GENERAL DEL ESTADO DE MORELOS	PODERES Y AUTÓNOMOS	100.00%	-	-	-	100.00%	-
H. TRIBUNAL SUPERIOR DE JUSTICIA DEL ESTADO DE MORELOS	PODERES Y AUTÓNOMOS	100.00%	-	-	-	100.00%	-
INSTITUTO DE DESARROLLO Y FORTALECIMIENTO MUNICIPAL DEL ESTADO DE MORELOS	PODERES Y AUTÓNOMOS	80.78%	-	-	-	80.78%	-
INSTITUTO DE LA MUJER PARA EL ESTADO DE MORELOS	PODERES Y AUTÓNOMOS	100.00%	-	-	-	100.00%	-
INSTITUTO MORELENSE DE INFORMACIÓN PÚBLICA Y ESTADÍSTICA	PODERES Y AUTÓNOMOS	93.33%	-	-	-	93.33%	-
INSTITUTO MORELENSE DE PROCESOS ELECTORALES Y PARTICIPACIÓN CUIDADANA	PODERES Y AUTÓNOMOS	100.00%	-	-	-	100.00%	-
TRIBUNAL DE JUSTICIA ADMINISTRATIVA DEL ESTADO DE MORELOS	PODERES Y AUTÓNOMOS	100.00%	-	-	-	100.00%	-
TRIBUNAL ELECTORAL DEL ESTADO DE MORELOS	PODERES Y AUTÓNOMOS	100.00%	-	-	-	100.00%	-
TRIBUNAL UNITARIO DE JUSTICIA PENAL PARA ADOLESCENTES DEL ESTADO DE MORELOS	PODERES Y AUTÓNOMOS	100.00%	-	-	-	100.00%	-
UNIVERSIDAD AUTÓNOMA DEL ESTADO DE MORELOS	PODERES Y AUTÓNOMOS	100.00%	-	-	-	100.00%	-
AEROPUERTO DE CUERNAVACA, S.A. DE C.V.	PARAESTATALES	100.00%	-	-	-	100.00%	-
CENTRO MORELENSE DE LAS ARTES	PARAESTATALES	100.00%	-	-	-	100.00%	-
COLEGIO DE BACHILLERES DEL ESTADO DE MORELOS	PARAESTATALES	100.00%	-	-	-	100.00%	-
COLEGIO DE EDUCACIÓN PROFESIONAL TÉCNICA DEL ESTADO DE MORELOS	PARAESTATALES	0.00%	-	-	-	0.00%	-
COLEGIO DE ESTUDIOS CIENTÍFICOS Y TECNOLÓGICOS DEL ESTADO DE MORELOS	PARAESTATALES	100.00%	-	-	-	100.00%	-
COMISIÓN EJECUTIVA DE ATENCIÓN Y REPARACIÓN A VÍCTIMAS DEL ESTADO DE MORELOS	PARAESTATALES	100.00%	-	-	-	100.00%	-
COMISIÓN ESTATAL DE ARBITRAJE MÉDICO	PARAESTATALES	100.00%	-	-	-	100.00%	-
COMISIÓN ESTATAL DE MEJORA REGULATORIA	PARAESTATALES	98.00%	-	-	-	98.00%	-
COMISIÓN ESTATAL DE RESERVAS TERRITORIALES	PARAESTATALES	100.00%	-	-	-	100.00%	-
COMISIÓN ESTATAL DEL AGUA	PARAESTATALES	100.00%	-	-	-	100.00%	-
CONSEJO DE CIENCIA Y TECNOLOGÍA DEL ESTADO DE MORELOS	PARAESTATALES	100.00%	-	-	-	100.00%	-
COORDINACIÓN ESTATAL DE PROTECCIÓN CIVIL MORELOS	PARAESTATALES	100.00%	-	-	-	100.00%	-
EL INSTITUTO DE CAPACITACIÓN PARA EL TRABAJO DEL ESTADO DE MORELOS	PARAESTATALES	100.00%	-	-	-	100.00%	-
FIDEICOMISO BALNEARIO AGUA HEDIONDA	PARAESTATALES	100.00%	-	-	-	100.00%	-
FIDEICOMISO CENTRO CULTURAL TEOPANZOLCO	PARAESTATALES	100.00%	-	-	-	100.00%	-



RESULTADOS DEL PERIODO 2 DE 2022  
MORELOS

NOMBRE DEL ENTE PÚBLICO	CLASIFICACIÓN DEL ENTE EN SEVAC	RESULTADO GLOBAL	A. REGISTROS CONTABLES	B. REGISTROS PRESUPUESTALES	C. REGISTROS ADMINISTRATIVOS	D. TRANSPARENCIA	E. CUENTA PÚBLICA MUNICIPAL (MIF)
FIDEICOMISO CENTRO DE CONGRESOS Y CONVENCIONES MORELOS	PARAESTATALES	90.33%	-	-	-	90.33%	-
FIDEICOMISO EJECUTIVO DEL FONDO DE COMPETITIVIDAD Y PROMOCIÓN DEL EMPLEO	PARAESTATALES	99.22%	-	-	-	99.22%	-
FIDEICOMISO FONDO DESARROLLO EMPRESARIAL Y PROMOCIÓN DE LA INVERSIÓN	PARAESTATALES	100.00%	-	-	-	100.00%	-
FIDEICOMISO LAGO DE TEQUESQUITENGO	PARAESTATALES	100.00%	-	-	-	100.00%	-
FIDEICOMISO MUSEO MORELENSE DE ARTE CONTEMPORÁNEO	PARAESTATALES	100.00%	-	-	-	100.00%	-
FIDEICOMISO PARQUE CIENTÍFICO Y TECNOLÓGICO MORELOS	PARAESTATALES	93.33%	-	-	-	93.33%	-
FIDEICOMISO TURISMO MORELOS	PARAESTATALES	0.00%	-	-	-	0.00%	-
HOSPITAL DEL NIÑO MORELENSE	PARAESTATALES	100.00%	-	-	-	100.00%	-
INSTITUTO DE CRÉDITO PARA LOS TRABAJADORES AL SERVICIO DEL GOBIERNO DEL ESTADO DE MORELOS	PARAESTATALES	100.00%	-	-	-	100.00%	-
INSTITUTO DE LA DEFENSORÍA PÚBLICA DEL ESTADO DE MORELOS	PARAESTATALES	98.22%	-	-	-	98.22%	-
INSTITUTO DE LA EDUCACIÓN BÁSICA DEL ESTADO DE MORELOS	PARAESTATALES	100.00%	-	-	-	100.00%	-
INSTITUTO DE SERVICIOS REGISTRALES Y CATASTRALES DEL ESTADO DE MORELOS	PARAESTATALES	100.00%	-	-	-	100.00%	-
INSTITUTO DEL DEPORTE Y CULTURA FÍSICA DEL ESTADO DE MORELOS	PARAESTATALES	100.00%	-	-	-	100.00%	-
INSTITUTO ESTATAL DE EDUCACIÓN PARA ADULTOS	PARAESTATALES	100.00%	-	-	-	100.00%	-
INSTITUTO ESTATAL DE INFRAESTRUCTURA EDUCATIVA	PARAESTATALES	97.33%	-	-	-	97.33%	-
INSTITUTO MORELENSE DE RADIO Y TELEVISIÓN	PARAESTATALES	100.00%	-	-	-	100.00%	-
INSTITUTO MORELENSE PARA EL FINANCIAMIENTO DEL SECTOR PRODUCTIVO	PARAESTATALES	100.00%	-	-	-	100.00%	-
MUSEO MORELENSE DE ARTE POPULAR	PARAESTATALES	100.00%	-	-	-	100.00%	-
OPERADOR DE CARRETERAS DE CUOTA	PARAESTATALES	99.22%	-	-	-	99.22%	-
RÉGIMEN ESTATAL DE PROTECCIÓN SOCIAL EN SALUD DE MORELOS	PARAESTATALES	100.00%	-	-	-	100.00%	-
SERVICIOS DE SALUD DE MORELOS	PARAESTATALES	98.00%	-	-	-	98.00%	-
SISTEMA PARA EL DESARROLLO INTEGRAL DE LA FAMILIA DEL ESTADO DE MORELOS	PARAESTATALES	100.00%	-	-	-	100.00%	-
UNIVERSIDAD POLITÉCNICA DEL ESTADO DE MORELOS	PARAESTATALES	100.00%	-	-	-	100.00%	-
UNIVERSIDAD TECNOLÓGICA DEL SUR DEL ESTADO DE MORELOS	PARAESTATALES	100.00%	-	-	-	100.00%	-
UNIVERSIDAD TECNOLÓGICA EMILIANO ZAPATA DEL ESTADO DE MORELOS	PARAESTATALES	100.00%	-	-	-	100.00%	-
17-003 AXOCHIAPAN	MUNICIPIOS MAYORES	87.14%	-	-	-	82.67%	90.13%
17-004 AYALA	MUNICIPIOS MAYORES	92.52%	-	-	-	89.72%	94.39%
17-006 CUAUTLA	MUNICIPIOS MAYORES	91.20%	-	-	-	100.00%	85.34%
17-007 CUERNAVACA	MUNICIPIOS MAYORES	98.43%	-	-	-	100.00%	97.38%



RESULTADOS DEL PERIODO 2 DE 2022  
MORELOS

NOMBRE DEL ENTE PÚBLICO	CLASIFICACIÓN DEL ENTE EN SEVAC	RESULTADO GLOBAL	A. REGISTROS CONTABLES	B. REGISTROS PRESUPUESTALES	C. REGISTROS ADMINISTRATIVOS	D. TRANSPARENCIA	E. CUENTA PÚBLICA MUNICIPAL (MIF)
17-008 EMILIANO ZAPATA	MUNICIPIOS MAYORES	82.94%	-	-	-	90.83%	77.68%
17-011 JIUTEPEC	MUNICIPIOS MAYORES	87.25%	-	-	-	100.00%	78.75%
17-012 JOJUTLA	MUNICIPIOS MAYORES	100.00%	-	-	-	100.00%	100.00%
17-015 MIACATLÁN	MUNICIPIOS MAYORES	44.42%	-	-	-	100.00%	7.36%
17-017 PUENTE DE IXTLA	MUNICIPIOS MAYORES	83.95%	-	-	-	96.89%	75.33%
17-018 TEMIXCO	MUNICIPIOS MAYORES	91.41%	-	-	-	96.67%	87.90%
17-019 TEPALCINGO	MUNICIPIOS MAYORES	74.66%	-	-	-	84.91%	67.83%
17-020 TEPOZTLÁN	MUNICIPIOS MAYORES	31.56%	-	-	-	73.89%	3.33%
17-024 TLALTIZAPÁN DE ZAPATA	MUNICIPIOS MAYORES	100.00%	-	-	-	100.00%	100.00%
17-025 TLAQUILTENANGO	MUNICIPIOS MAYORES	30.37%	-	-	-	2.50%	48.95%
17-028 XOCHITEPEC	MUNICIPIOS MAYORES	87.59%	-	-	-	97.50%	80.98%
17-029 YAUTEPEC	MUNICIPIOS MAYORES	97.58%	-	-	-	97.50%	97.64%
17-030 YECAPIXTLA	MUNICIPIOS MAYORES	93.98%	-	-	-	97.56%	91.60%
17-031 ZACATEPEC	MUNICIPIOS MAYORES	78.20%	-	-	-	86.94%	72.37%
SISTEMA DE AGUA POTABLE Y ALCANTARILLADO DEL MUNICIPIO DE CUERNAVACA	PARAMUNICIPALES MAYORES	100.00%	-	-	-	100.00%	-
SISTEMA DE CONSERVACIÓN, AGUA POTABLE Y SANEAMIENTO DE AGUA DE JIUTEPEC, MORELOS	PARAMUNICIPALES MAYORES	98.00%	-	-	-	98.00%	-
SISTEMA MUNICIPAL PARA EL DESARROLLO INTEGRAL DE LA FAMILIA DE CUERNAVACA	PARAMUNICIPALES MAYORES	100.00%	-	-	-	100.00%	-
SISTEMA MUNICIPAL PARA EL DESARROLLO INTEGRAL DE LA FAMILIA DE JIUTEPEC, MORELOS.	PARAMUNICIPALES MAYORES	45.11%	-	-	-	45.11%	-
SISTEMA MUNICIPAL PARA EL DESARROLLO INTEGRAL DE LA FAMILIA DEL MUNICIPIO DE TEMIXCO, MORELOS	PARAMUNICIPALES MAYORES	48.33%	-	-	-	48.33%	-
17-001 AMACUZAC	MUNICIPIOS MENORES	100.00%	-	-	-	100.00%	100.00%
17-002 ATLATLAHUCAN	MUNICIPIOS MENORES	94.00%	-	-	-	100.00%	90.00%
17-005 COATLÁN DEL RÍO	MUNICIPIOS MENORES	71.84%	-	-	-	83.56%	64.03%
17-009 HUITZILAC	MUNICIPIOS MENORES	51.70%	-	-	-	43.89%	56.90%
17-010 JANTETELCO	MUNICIPIOS MENORES	98.00%	-	-	-	100.00%	96.67%
17-013 JONACATEPEC DE LEANDRO VALLE	MUNICIPIOS MENORES	19.30%	-	-	-	0.00%	32.16%
17-014 MAZATEPEC	MUNICIPIOS MENORES	86.91%	-	-	-	83.44%	89.22%
17-016 OCUITUCO	MUNICIPIOS MENORES	97.08%	-	-	-	95.00%	98.46%
17-021 TETECALA	MUNICIPIOS MENORES	69.20%	-	-	-	77.89%	63.40%
17-022 TETELA DEL VOLCÁN	MUNICIPIOS MENORES	100.00%	-	-	-	100.00%	100.00%



RESULTADOS DEL PERIODO 2 DE 2022  
MORELOS

NOMBRE DEL ENTE PÚBLICO	CLASIFICACIÓN DEL ENTE EN SEVAC	RESULTADO GLOBAL	A. REGISTROS CONTABLES	B. REGISTROS PRESUPUESTALES	C. REGISTROS ADMINISTRATIVOS	D. TRANSPARENCIA	E. CUENTA PÚBLICA MUNICIPAL (MIF)
17-023 TLALNEPANTLA	MUNICIPIOS MENORES	84.04%	-	-	-	100.00%	73.40%
17-026 TLAYACAPAN	MUNICIPIOS MENORES	98.00%	-	-	-	95.00%	100.00%
17-027 TOTOLAPAN	MUNICIPIOS MENORES	100.00%	-	-	-	100.00%	100.00%
17-032 ZACUALPAN DE AMILPAS	MUNICIPIOS MENORES	44.18%	-	-	-	5.00%	70.30%
17-033 TEMOAC	MUNICIPIOS MENORES	81.03%	-	-	-	87.22%	76.90%



RESULTADOS DEL PERIODO 2 DE 2022  
NAYARIT

NOMBRE DEL ENTE PÚBLICO	CLASIFICACIÓN DEL ENTE EN SEVAC	RESULTADO GLOBAL	A. REGISTROS CONTABLES	B. REGISTROS PRESUPUESTALES	C. REGISTROS ADMINISTRATIVOS	D. TRANSPARENCIA	E. CUENTA PÚBLICA MUNICIPAL (MIF)
PODER EJECUTIVO DEL ESTADO DE NAYARIT	PODER EJECUTIVO ESTATAL	98.93%	-	-	-	100.00%	98.22%
AUDITORÍA SUPERIOR DEL ESTADO DE NAYARIT	PODERES Y AUTÓNOMOS	100.00%	-	-	-	100.00%	-
COMISIÓN DE DEFENSA DE LOS DERECHOS HUMANOS PARA EL ESTADO DE NAYARIT	PODERES Y AUTÓNOMOS	95.67%	-	-	-	95.67%	-
COMISIÓN ESTATAL DE ATENCIÓN INTEGRAL A VÍCTIMAS DEL ESTADO DE NAYARIT	PODERES Y AUTÓNOMOS	100.00%	-	-	-	100.00%	-
FISCALÍA GENERAL DEL ESTADO	PODERES Y AUTÓNOMOS	100.00%	-	-	-	100.00%	-
H. CONGRESO DEL ESTADO DE NAYARIT	PODERES Y AUTÓNOMOS	96.00%	-	-	-	96.00%	-
INSTITUTO DE TRANSPARENCIA Y ACCESO A LA INFORMACIÓN PÚBLICA DEL ESTADO DE NAYARIT	PODERES Y AUTÓNOMOS	100.00%	-	-	-	100.00%	-
INSTITUTO ESTATAL ELECTORAL DE NAYARIT	PODERES Y AUTÓNOMOS	90.00%	-	-	-	90.00%	-
PODER JUDICIAL DEL ESTADO DE NAYARIT	PODERES Y AUTÓNOMOS	100.00%	-	-	-	100.00%	-
TRIBUNAL DE JUSTICIA ADMINISTRATIVA	PODERES Y AUTÓNOMOS	87.46%	-	-	-	87.46%	-
TRIBUNAL ESTATAL ELECTORAL	PODERES Y AUTÓNOMOS	100.00%	-	-	-	100.00%	-
UNIVERSIDAD AUTÓNOMA DE NAYARIT	PODERES Y AUTÓNOMOS	89.44%	-	-	-	89.44%	-
BENEFICENCIA PÚBLICA DEL ESTADO DE NAYARIT	PARAESTATALES	90.00%	-	-	-	90.00%	-
CENTRO DE DESARROLLO ECONÓMICO EDUCATIVO DE LA MESA DE EL NAYAR	PARAESTATALES	39.11%	-	-	-	39.11%	-
CENTRO DE JUSTICIA FAMILIAR	PARAESTATALES	100.00%	-	-	-	100.00%	-
COLEGIO DE BACHILLERES DEL ESTADO DE NAYARIT	PARAESTATALES	98.44%	-	-	-	98.44%	-
COLEGIO DE EDUCACIÓN PROFESIONAL TÉCNICA DEL ESTADO DE NAYARIT	PARAESTATALES	81.84%	-	-	-	81.84%	-
COLEGIO DE ESTUDIOS CIENTÍFICOS Y TECNOLÓGICOS DEL ESTADO DE NAYARIT	PARAESTATALES	100.00%	-	-	-	100.00%	-
COMISIÓN ESTATAL DE AGUA POTABLE Y ALCANTARILLADO	PARAESTATALES	100.00%	-	-	-	100.00%	-
COMISIÓN ESTATAL DE CONCILIACIÓN Y ARBITRAJE MÉDICO PARA EL ESTADO DE NAYARIT	PARAESTATALES	100.00%	-	-	-	100.00%	-
COMISIÓN FORESTAL DE NAYARIT	PARAESTATALES	98.44%	-	-	-	98.44%	-
COMITÉ ADMINISTRADOR DE LA FERIA NACIONAL TEPIC	PARAESTATALES	90.00%	-	-	-	90.00%	-
COMITÉ ESTATAL DE SANIDAD ACUÍCOLA DEL ESTADO DE NAYARIT	PARAESTATALES	98.44%	-	-	-	98.44%	-
COMITÉ ESTATAL PARA EL FOMENTO Y PROTECCIÓN PECUARIA DE NAYARIT, S.C.	PARAESTATALES	100.00%	-	-	-	100.00%	-
CONSEJO DE CIENCIA Y TECNOLOGÍA DEL ESTADO DE NAYARIT	PARAESTATALES	86.89%	-	-	-	86.89%	-
CONSEJO ESTATAL CONTRA LAS ADICCIONES	PARAESTATALES	98.22%	-	-	-	98.22%	-
CONSEJO ESTATAL PARA LA CULTURA Y LAS ARTES DE NAYARIT	PARAESTATALES	70.07%	-	-	-	70.07%	-
CONSEJO NAYARITA DEL CAFÉ	PARAESTATALES	98.44%	-	-	-	98.44%	-
DIRECCIÓN GENERAL DEL FONDO DE PENSIONES	PARAESTATALES	81.67%	-	-	-	81.67%	-
ESCUELA NORMAL SUPERIOR DE NAYARIT	PARAESTATALES	100.00%	-	-	-	100.00%	-



RESULTADOS DEL PERIODO 2 DE 2022  
NAYARIT

NOMBRE DEL ENTE PÚBLICO	CLASIFICACIÓN DEL ENTE EN SEVAC	RESULTADO GLOBAL	A. REGISTROS CONTABLES	B. REGISTROS PRESUPUESTALES	C. REGISTROS ADMINISTRATIVOS	D. TRANSPARENCIA	E. CUENTA PÚBLICA MUNICIPAL (MIF)
FIDEICOMISO BAHÍA DE BANDERAS	PARAESTATALES	98.22%	-	-	-	98.22%	-
FIDEICOMISO DE APOYO ECONÓMICO PARA ATLETAS DE ALTO RENDIMIENTO	PARAESTATALES	100.00%	-	-	-	100.00%	-
FIDEICOMISO DE PROMOCIÓN TURÍSTICA DEL ESTADO DE NAYARIT	PARAESTATALES	100.00%	-	-	-	100.00%	-
FIDEICOMISO DEL FONDO MIXTO PARA LA CIENCIA Y LA TECNOLOGÍA DEL ESTADO DE NAYARIT	PARAESTATALES	32.00%	-	-	-	32.00%	-
FIDEICOMISO EDUCATIVO A FAVOR DE LOS 3 PRIMEROS NIÑOS O NIÑAS QUE NAZCAN VIVOS Y VIABLES AL INICIO DEL AÑO 2000	PARAESTATALES	99.13%	-	-	-	99.13%	-
FIDEICOMISO IRREVOCABLE DE INVERSIÓN Y ADMINISTRACIÓN PARA EL PROGRAMA ESPECIAL DE FINANCIAMIENTO A LA VIVIENDA PARA EL MAGISTERIO EN EL ESTADO DE NAYARIT	PARAESTATALES	75.67%	-	-	-	75.67%	-
FONDO DE FOMENTO AGROPECUARIO DEL ESTADO DE NAYARIT	PARAESTATALES	100.00%	-	-	-	100.00%	-
FONDO DE FOMENTO INDUSTRIAL DEL ESTADO DE NAYARIT	PARAESTATALES	90.67%	-	-	-	90.67%	-
FONDO DE GARANTÍA Y RECONVERSIÓN PRODUCTIVA RURAL DEL ESTADO DE NAYARIT	PARAESTATALES	0.00%	-	-	-	0.00%	-
FONDO DE INVERSIÓN Y REINVERSIÓN PARA LA CREACIÓN Y APOYO DE EMPRESAS SOCIALES DEL ESTADO DE NAYARIT	PARAESTATALES	80.67%	-	-	-	80.67%	-
FONDO DE SEGURIDAD PÚBLICA DEL ESTADO DE NAYARIT	PARAESTATALES	93.33%	-	-	-	93.33%	-
INSTITUTO DE CAPACITACIÓN PARA EL TRABAJO DEL ESTADO DE NAYARIT	PARAESTATALES	100.00%	-	-	-	100.00%	-
INSTITUTO DE PLANEACIÓN DEL ESTADO DE NAYARIT (IPLANAY)	PARAESTATALES	95.56%	-	-	-	95.56%	-
INSTITUTO ESTATAL DE EDUCACIÓN NORMAL DE NAYARIT	PARAESTATALES	99.11%	-	-	-	99.11%	-
INSTITUTO MARAKAME	PARAESTATALES	100.00%	-	-	-	100.00%	-
INSTITUTO NAYARITA DE CULTURA FÍSICA Y DEPORTE	PARAESTATALES	100.00%	-	-	-	100.00%	-
INSTITUTO NAYARITA DE EDUCACIÓN PARA ADULTOS	PARAESTATALES	100.00%	-	-	-	100.00%	-
INSTITUTO NAYARITA DE LA JUVENTUD	PARAESTATALES	100.00%	-	-	-	100.00%	-
INSTITUTO NAYARITA PARA LA INFRAESTRUCTURA FÍSICA EDUCATIVA	PARAESTATALES	100.00%	-	-	-	100.00%	-
INSTITUTO PARA LA MUJER NAYARITA	PARAESTATALES	100.00%	-	-	-	100.00%	-
INSTITUTO PROMOTOR DE LA VIVIENDA DE NAYARIT	PARAESTATALES	94.33%	-	-	-	94.33%	-
PATRONATO DEL TEATRO DEL PUEBLO	PARAESTATALES	100.00%	-	-	-	100.00%	-
PATRONATO PARA ADMINISTRAR EL IMPUESTO ESPECIAL DESTINADO A LA UNIVERSIDAD AUTÓNOMA DE NAYARIT	PARAESTATALES	93.44%	-	-	-	93.44%	-
PROGRAMA NACIONAL DE BECAS PARA ESTUDIOS SUPERIORES	PARAESTATALES	100.00%	-	-	-	100.00%	-
SECRETARÍA EJECUTIVA DEL SISTEMA LOCAL ANTICORRUPCIÓN	PARAESTATALES	100.00%	-	-	-	100.00%	-
SERVICIOS DE EDUCACIÓN PÚBLICA DEL ESTADO DE NAYARIT	PARAESTATALES	100.00%	-	-	-	100.00%	-
SERVICIOS DE SALUD DE NAYARIT	PARAESTATALES	58.33%	-	-	-	58.33%	-
SISTEMA DE RADIO Y TELEVISION DE NAYARIT	PARAESTATALES	100.00%	-	-	-	100.00%	-
SISTEMA PARA EL DESARROLLO INTEGRAL DE LA FAMILIA	PARAESTATALES	100.00%	-	-	-	100.00%	-



RESULTADOS DEL PERIODO 2 DE 2022  
NAYARIT

NOMBRE DEL ENTE PÚBLICO	CLASIFICACIÓN DEL ENTE EN SEVAC	RESULTADO GLOBAL	A. REGISTROS CONTABLES	B. REGISTROS PRESUPUESTALES	C. REGISTROS ADMINISTRATIVOS	D. TRANSPARENCIA	E. CUENTA PÚBLICA MUNICIPAL (MIF)
UNIVERSIDAD PEDAGÓGICA NACIONAL	PARAESTATALES	100.00%	-	-	-	100.00%	-
UNIVERSIDAD POLITÉCNICA DEL ESTADO DE NAYARIT	PARAESTATALES	74.78%	-	-	-	74.78%	-
UNIVERSIDAD TECNOLÓGICA DE BAHÍA DE BANDERAS	PARAESTATALES	81.11%	-	-	-	81.11%	-
UNIVERSIDAD TECNOLÓGICA DE LA COSTA	PARAESTATALES	100.00%	-	-	-	100.00%	-
UNIVERSIDAD TECNOLÓGICA DE LA SIERRA	PARAESTATALES	95.56%	-	-	-	95.56%	-
UNIVERSIDAD TECNOLÓGICA DE MAZATÁN	PARAESTATALES	66.54%	-	-	-	66.54%	-
UNIVERSIDAD TECNOLÓGICA DE NAYARIT	PARAESTATALES	100.00%	-	-	-	100.00%	-
18-001 ACAPONETA	MUNICIPIOS MAYORES	71.31%	-	-	-	73.09%	70.12%
18-004 COMPOSTELA	MUNICIPIOS MAYORES	74.91%	-	-	-	54.72%	88.36%
18-006 IXTLÁN DEL RÍO	MUNICIPIOS MAYORES	83.29%	-	-	-	64.92%	95.53%
18-007 JALA	MUNICIPIOS MAYORES	88.39%	-	-	-	87.50%	88.99%
18-008 XALISCO	MUNICIPIOS MAYORES	84.40%	-	-	-	84.50%	84.34%
18-009 DEL NAYAR	MUNICIPIOS MAYORES	82.70%	-	-	-	84.17%	81.73%
18-010 ROSAMORADA	MUNICIPIOS MAYORES	30.91%	-	-	-	31.87%	30.27%
18-011 RUÍZ	MUNICIPIOS MAYORES	80.65%	-	-	-	77.94%	82.46%
18-012 SAN BLAS	MUNICIPIOS MAYORES	65.85%	-	-	-	49.09%	77.03%
18-014 SANTA MARÍA DEL ORO	MUNICIPIOS MAYORES	68.65%	-	-	-	78.60%	62.03%
18-015 SANTIAGO IXCUINTLA	MUNICIPIOS MAYORES	90.66%	-	-	-	93.06%	89.06%
18-016 TECUALA	MUNICIPIOS MAYORES	78.43%	-	-	-	52.26%	95.87%
18-017 TEPIC	MUNICIPIOS MAYORES	85.25%	-	-	-	93.06%	80.05%
18-018 TUXPAN	MUNICIPIOS MAYORES	91.10%	-	-	-	91.25%	90.99%
18-020 BAHÍA DE BANDERAS	MUNICIPIOS MAYORES	98.76%	-	-	-	96.89%	100.00%
COMISION MUNICIPAL DE DERECHOS HUMANOS DE BAHÍA DE BANDERAS NAYARIT	PARAMUNICIPALES MAYORES	100.00%	-	-	-	100.00%	-
INSTITUTO MUNICIPAL DE PLANEACIÓN DE ACAPONETA, NAYARIT	PARAMUNICIPALES MAYORES	0.00%	-	-	-	0.00%	-
INSTITUTO MUNICIPAL DE PLANEACIÓN DE BAHÍA DE BANDERAS, NAYARIT	PARAMUNICIPALES MAYORES	100.00%	-	-	-	100.00%	-
INSTITUTO MUNICIPAL DE PLANEACIÓN DE COMPOSTELA, NAYARIT	PARAMUNICIPALES MAYORES	0.00%	-	-	-	0.00%	-
INSTITUTO MUNICIPAL DE PLANEACIÓN DE IXTLAN DEL RIO NAYARIT	PARAMUNICIPALES MAYORES	42.67%	-	-	-	42.67%	-
INSTITUTO MUNICIPAL DE PLANEACIÓN DE JALA, NAYARIT	PARAMUNICIPALES MAYORES	96.00%	-	-	-	96.00%	-
INSTITUTO MUNICIPAL DE PLANEACIÓN DE ROSAMORADA, NAYARIT	PARAMUNICIPALES MAYORES	93.33%	-	-	-	93.33%	-



RESULTADOS DEL PERIODO 2 DE 2022  
NAYARIT

NOMBRE DEL ENTE PÚBLICO	CLASIFICACIÓN DEL ENTE EN SEVAC	RESULTADO GLOBAL	A. REGISTROS CONTABLES	B. REGISTROS PRESUPUESTALES	C. REGISTROS ADMINISTRATIVOS	D. TRANSPARENCIA	E. CUENTA PÚBLICA MUNICIPAL (MIF)
INSTITUTO MUNICIPAL DE PLANEACIÓN DE RUIZ, NAYARIT	PARAMUNICIPALES MAYORES	77.33%	-	-	-	77.33%	-
INSTITUTO MUNICIPAL DE PLANEACIÓN DE SAN BLAS, NAYARIT	PARAMUNICIPALES MAYORES	0.00%	-	-	-	0.00%	-
INSTITUTO MUNICIPAL DE PLANEACIÓN DE SANTA MARIA DEL ORO, NAYARIT	PARAMUNICIPALES MAYORES	95.56%	-	-	-	95.56%	-
INSTITUTO MUNICIPAL DE PLANEACIÓN DE SANTIAGO IXCUINTLA, NAYARIT	PARAMUNICIPALES MAYORES	0.00%	-	-	-	0.00%	-
INSTITUTO MUNICIPAL DE PLANEACIÓN DE TECUALA, NAYARIT	PARAMUNICIPALES MAYORES	90.00%	-	-	-	90.00%	-
INSTITUTO MUNICIPAL DE PLANEACIÓN DE TEPIC, NAYARIT	PARAMUNICIPALES MAYORES	92.89%	-	-	-	92.89%	-
INSTITUTO MUNICIPAL DE PLANEACIÓN DE TUXPAN, NAYARIT	PARAMUNICIPALES MAYORES	61.78%	-	-	-	61.78%	-
INSTITUTO MUNICIPAL DE PLANEACIÓN DE XALISCO, NAYARIT	PARAMUNICIPALES MAYORES	100.00%	-	-	-	100.00%	-
INSTITUTO MUNICIPAL DE PLANEACIÓN DEL NAYAR, NAYARIT	PARAMUNICIPALES MAYORES	100.00%	-	-	-	100.00%	-
ORGANISMO OPERADOR DE AGUA POTABLE Y ALCANTARILLADO DE XALISCO, NAYARIT	PARAMUNICIPALES MAYORES	100.00%	-	-	-	100.00%	-
ORGANISMO OPERADOR DE AGUA POTABLE, ALCANTARILLADO Y SANEAMIENTO DEL MUNICIPIO DE EL NAYAR, NAYARIT	PARAMUNICIPALES MAYORES	90.00%	-	-	-	90.00%	-
ORGANISMO OPERADOR DE AGUA POTABLE, ALCANTARILLADO Y SANEAMIENTO DEL MUNICIPIO DE RUIZ, NAYARIT	PARAMUNICIPALES MAYORES	96.00%	-	-	-	96.00%	-
ORGANISMO OPERADOR DE AGUA POTABLE, ALCANTARILLADO Y SANEAMIENTO DEL MUNICIPIO DE SAN BLAS, NAYARIT	PARAMUNICIPALES MAYORES	85.00%	-	-	-	85.00%	-
ORGANISMO OPERADOR DE AGUA POTABLE, ALCANTARILLADO Y SANEAMIENTO DEL MUNICIPIO DE SANTA MARIA DEL ORO, NAYARIT	PARAMUNICIPALES MAYORES	83.78%	-	-	-	83.78%	-
ORGANISMO OPERADOR DE AGUA POTABLE, ALCANTARILLADO Y SANEAMIENTO DEL MUNICIPIO DE TUXPAN, NAYARIT	PARAMUNICIPALES MAYORES	78.44%	-	-	-	78.44%	-
ORGANISMO OPERADOR DEL AGUA POTABLE Y ALCANTARILLADO DEL MUNICIPIO DE SANTIAGO IXCUINTLA, NAYARIT	PARAMUNICIPALES MAYORES	66.67%	-	-	-	66.67%	-
ORGANISMO OPERADOR MUNICIPAL DE AGUA POTABLE Y ALCANTARILLADO DE ACAPONETA, NAYARIT	PARAMUNICIPALES MAYORES	100.00%	-	-	-	100.00%	-
ORGANISMO OPERADOR MUNICIPAL DE AGUA POTABLE Y ALCANTARILLADO Y SANEAMIENTO DE TECUALA NAYARIT	PARAMUNICIPALES MAYORES	90.00%	-	-	-	90.00%	-
ORGANISMO OPERADOR MUNICIPAL DE AGUA POTABLE, ALCANTARILLADO Y SANEAMIENTO DE BAHIA DE BANDERAS, NAYARIT	PARAMUNICIPALES MAYORES	100.00%	-	-	-	100.00%	-
ORGANISMO OPERADOR MUNICIPAL DE AGUA POTABLE, ALCANTARILLADO Y SANEAMIENTO DE COMPOSTELA, NAYARIT	PARAMUNICIPALES MAYORES	94.44%	-	-	-	94.44%	-
ORGANISMO OPERADOR MUNICIPAL DE AGUA POTABLE, ALCANTARILLADO Y SANEAMIENTO DE IXTLAN DEL RIO NAYARIT	PARAMUNICIPALES MAYORES	90.00%	-	-	-	90.00%	-
ORGANISMO OPERADOR MUNICIPAL DE AGUA POTABLE, ALCANTARILLADO Y SANEAMIENTO DE ROSAMORADA, NAYARIT	PARAMUNICIPALES MAYORES	61.96%	-	-	-	61.96%	-
SISTEMA DE AGUA POTABLE, ALCANTARILLADO DE JALA, NAYARIT	PARAMUNICIPALES MAYORES	79.22%	-	-	-	79.22%	-
SISTEMA INTEGRAL DE AGUA POTABLE Y ALCANTARILLADO DE TEPIC	PARAMUNICIPALES MAYORES	100.00%	-	-	-	100.00%	-
SISTEMA MUNICIPAL DE DESARROLLO INTEGRAL DE LA FAMILIA ACAPONETA NAYARIT	PARAMUNICIPALES MAYORES	0.00%	-	-	-	0.00%	-
SISTEMA MUNICIPAL DE DESARROLLO INTEGRAL DE LA FAMILIA DE SAN BLAS NAYARIT	PARAMUNICIPALES MAYORES	100.00%	-	-	-	100.00%	-
SISTEMA MUNICIPAL DE DESARROLLO INTEGRAL DE LA FAMILIA JALA NAYARIT	PARAMUNICIPALES MAYORES	96.00%	-	-	-	96.00%	-
SISTEMA MUNICIPAL PARA EL DESARROLLO INTEGRAL DE LA FAMILIA BAHÍA DE BANDERAS NAYARIT	PARAMUNICIPALES MAYORES	100.00%	-	-	-	100.00%	-





RESULTADOS DEL PERIODO 2 DE 2022  
NAYARIT

NOMBRE DEL ENTE PÚBLICO	CLASIFICACIÓN DEL ENTE EN SEVAC	RESULTADO GLOBAL	A. REGISTROS CONTABLES	B. REGISTROS PRESUPUESTALES	C. REGISTROS ADMINISTRATIVOS	D. TRANSPARENCIA	E. CUENTA PÚBLICA MUNICIPAL (MIF)
SISTEMA MUNICIPAL PARA EL DESARROLLO INTEGRAL DE LA FAMILIA DE COMPOSTELA	PARAMUNICIPALES MAYORES	56.33%	-	-	-	56.33%	-
SISTEMA MUNICIPAL PARA EL DESARROLLO INTEGRAL DE LA FAMILIA DE EL NAYAR	PARAMUNICIPALES MAYORES	93.22%	-	-	-	93.22%	-
SISTEMA MUNICIPAL PARA EL DESARROLLO INTEGRAL DE LA FAMILIA DE IXTLAN DEL RIO	PARAMUNICIPALES MAYORES	59.78%	-	-	-	59.78%	-
SISTEMA MUNICIPAL PARA EL DESARROLLO INTEGRAL DE LA FAMILIA DE SANTIAGO IXCUINTLA	PARAMUNICIPALES MAYORES	66.22%	-	-	-	66.22%	-
SISTEMA MUNICIPAL PARA EL DESARROLLO INTEGRAL DE LA FAMILIA DE TECUALA NAYARIT	PARAMUNICIPALES MAYORES	86.67%	-	-	-	86.67%	-
SISTEMA MUNICIPAL PARA EL DESARROLLO INTEGRAL DE LA FAMILIA DE TEPIC	PARAMUNICIPALES MAYORES	100.00%	-	-	-	100.00%	-
SISTEMA MUNICIPAL PARA EL DESARROLLO INTEGRAL DE LA FAMILIA RUIZ NAYARIT	PARAMUNICIPALES MAYORES	97.22%	-	-	-	97.22%	-
SISTEMA MUNICIPAL PARA EL DESARROLLO INTEGRAL DE LA FAMILIA SANTA MARIA DEL ORO NAYARIT	PARAMUNICIPALES MAYORES	86.44%	-	-	-	86.44%	-
SISTEMA MUNICIPAL PARA EL DESARROLLO INTEGRAL DE LA FAMILIA TUXPAN NAYARIT	PARAMUNICIPALES MAYORES	82.78%	-	-	-	82.78%	-
SISTEMA MUNICIPAL PARA EL DESARROLLO INTEGRAL DE LA FAMILIA XALISCO NAYARIT	PARAMUNICIPALES MAYORES	94.44%	-	-	-	94.44%	-
SISTEMA MUNICIPAL PARA EL DESARROLLO INTEGRAL DE LA FAMILIA DE ROSAMORADA NAYARIT	PARAMUNICIPALES MAYORES	90.00%	-	-	-	90.00%	-
18-002 AHUACATLÁN	MUNICIPIOS MENORES	63.56%	-	-	-	68.56%	60.23%
18-003 AMATLÁN DE CAÑAS	MUNICIPIOS MENORES	94.27%	-	-	-	85.67%	100.00%
18-005 HUAJICORI	MUNICIPIOS MENORES	42.46%	-	-	-	45.22%	40.63%
18-013 SAN PEDRO LAGUNILLAS	MUNICIPIOS MENORES	77.52%	-	-	-	95.00%	65.87%
18-019 LA YESCA	MUNICIPIOS MENORES	15.70%	-	-	-	18.00%	14.16%
INSTITUTO MUNICIPAL DE PLANEACIÓN DE AHUACATLAN, NAYARIT	PARAMUNICIPALES MENORES	15.00%	-	-	-	15.00%	-
INSTITUTO MUNICIPAL DE PLANEACIÓN DE AMATLAN DE CAÑAS, NAYARIT	PARAMUNICIPALES MENORES	100.00%	-	-	-	100.00%	-
INSTITUTO MUNICIPAL DE PLANEACIÓN DE HUAJICORI, NAYARIT	PARAMUNICIPALES MENORES	60.00%	-	-	-	60.00%	-
INSTITUTO MUNICIPAL DE PLANEACIÓN DE LA YESCA, NAYARIT	PARAMUNICIPALES MENORES	100.00%	-	-	-	100.00%	-
INSTITUTO MUNICIPAL DE PLANEACIÓN DE SAN PEDRO LAGUNILLAS, NAYARIT	PARAMUNICIPALES MENORES	100.00%	-	-	-	100.00%	-
ORGANISMO OPERADOR DE AGUA POTABLE, ALCANTARILLADO Y SANEAMIENTO DEL MUNICIPIO DE SAN PEDRO, NAYARIT	PARAMUNICIPALES MENORES	90.00%	-	-	-	90.00%	-
ORGANISMO OPERADOR MUNICIPAL DE AGUA POTABLE Y ALCANTARILLADO DE AHUACATLAN, NAYARIT	PARAMUNICIPALES MENORES	92.00%	-	-	-	92.00%	-
ORGANISMO OPERADOR MUNICIPAL DE AGUA POTABLE Y ALCANTARILLADO DE HUAJICORI NAYARIT	PARAMUNICIPALES MENORES	64.00%	-	-	-	64.00%	-
ORGANISMO OPERADOR MUNICIPAL DE AGUA POTABLE Y ALCANTARILLADO DE LA YESCA, NAYARIT	PARAMUNICIPALES MENORES	76.00%	-	-	-	76.00%	-
ORGANISMO OPERADOR MUNICIPAL DE AGUA POTABLE, ALCANTARILLADO Y SANEAMIENTO DE AMATLAN DE CAÑAS, NAYARIT	PARAMUNICIPALES MENORES	100.00%	-	-	-	100.00%	-
SISTEMA MUNICIPAL DE DESARROLLO INTEGRAL DE LA FAMILIA DE AHUACATLAN NAYARIT	PARAMUNICIPALES MENORES	92.00%	-	-	-	92.00%	-
SISTEMA MUNICIPAL DE DESARROLLO INTEGRAL DE LA FAMILIA DE HUAJICORI NAYARIT	PARAMUNICIPALES MENORES	72.00%	-	-	-	72.00%	-
SISTEMA MUNICIPAL PARA EL DESARROLLO INTEGRAL DE LA FAMILIA AMATLAN DE CAÑAS NAYARIT	PARAMUNICIPALES MENORES	80.00%	-	-	-	80.00%	-



RESULTADOS DEL PERIODO 2 DE 2022  
NAYARIT

NOMBRE DEL ENTE PÚBLICO	CLASIFICACIÓN DEL ENTE EN SEVAC	RESULTADO GLOBAL	A. REGISTROS CONTABLES	B. REGISTROS PRESUPUESTALES	C. REGISTROS ADMINISTRATIVOS	D. TRANSPARENCIA	E. CUENTA PÚBLICA MUNICIPAL (MIF)
SISTEMA MUNICIPAL PARA EL DESARROLLO INTEGRAL DE LA FAMILIA DE LA YESCA NAYARIT	PARAMUNICIPALES MENORES	68.00%	-	-	-	68.00%	-
SISTEMA MUNICIPAL PARA EL DESARROLLO INTEGRAL DE LA FAMILIA DE SAN PEDRO LAGUNILLAS	PARAMUNICIPALES MENORES	100.00%	-	-	-	100.00%	-

NOMBRE DEL ENTE PÚBLICO	CLASIFICACIÓN DEL ENTE EN SEVAC	RESULTADO GLOBAL	A. REGISTROS CONTABLES	B. REGISTROS PRESUPUESTALES	C. REGISTROS ADMINISTRATIVOS	D. TRANSPARENCIA	E. CUENTA PÚBLICA MUNICIPAL (MIF)
GOBIERNO DEL ESTADO DE NUEVO LEÓN	PODER EJECUTIVO ESTATAL	100.00%	-	-	-	100.00%	100.00%
AUDITORÍA SUPERIOR DEL ESTADO DE NUEVO LEÓN	PODERES Y AUTÓNOMOS	100.00%	-	-	-	100.00%	-
COMISIÓN DE TRANSPARENCIA Y ACCESO A LA INFORMACIÓN DEL ESTADO DE NUEVO LEÓN	PODERES Y AUTÓNOMOS	100.00%	-	-	-	100.00%	-
COMISIÓN ESTATAL DE LOS DERECHOS HUMANOS DE NUEVO LEÓN	PODERES Y AUTÓNOMOS	100.00%	-	-	-	100.00%	-
COMISIÓN ESTATAL ELECTORAL DE NUEVO LEÓN	PODERES Y AUTÓNOMOS	100.00%	-	-	-	100.00%	-
FISCALÍA GENERAL DE JUSTICIA DEL ESTADO DE NUEVO LEÓN	PODERES Y AUTÓNOMOS	100.00%	-	-	-	100.00%	-
PODER JUDICIAL DEL ESTADO DE NUEVO LEÓN	PODERES Y AUTÓNOMOS	100.00%	-	-	-	100.00%	-
PODER LEGISLATIVO DEL ESTADO DE NUEVO LEÓN	PODERES Y AUTÓNOMOS	100.00%	-	-	-	100.00%	-
TRIBUNAL ELECTORAL DEL ESTADO DE NUEVO LEÓN	PODERES Y AUTÓNOMOS	100.00%	-	-	-	100.00%	-
COLEGIO DE BACHILLERES MILITARIZADO GENERAL MARIANO ESCOBEDO DEL ESTADO DE NUEVO LEÓN	PARAESTATALES	100.00%	-	-	-	100.00%	-
COLEGIO DE EDUCACIÓN PROFESIONAL TÉCNICA DEL ESTADO DE NUEVO LEÓN (CONALEP)	PARAESTATALES	100.00%	-	-	-	100.00%	-
COLEGIO DE ESTUDIOS CIENTÍFICOS Y TECNOLÓGICOS DEL ESTADO DE NUEVO LEÓN (CECYTENL)	PARAESTATALES	100.00%	-	-	-	100.00%	-
CONSEJO ESTATAL DEL TRANSPORTE Y VIALIDAD	PARAESTATALES	100.00%	-	-	-	100.00%	-
CONSEJO ESTATAL PARA LA PROMOCIÓN DE VALORES Y CULTURA DE LA LEGALIDAD DE NUEVO LEÓN	PARAESTATALES	100.00%	-	-	-	100.00%	-
CONSEJO PARA LA CULTURA Y LAS ARTES DE NUEVO LEÓN (CONARTE)	PARAESTATALES	100.00%	-	-	-	100.00%	-
CORPORACIÓN PARA EL DESARROLLO AGROPECUARIO DE NUEVO LEÓN	PARAESTATALES	0.00%	-	-	-	0.00%	-
CORPORACIÓN PARA EL DESARROLLO DE LA ZONA FRONTERIZA DE NUEVO LEÓN (CODEFRONT)	PARAESTATALES	97.33%	-	-	-	97.33%	-
CORPORACIÓN PARA EL DESARROLLO TURÍSTICO DE NUEVO LEÓN	PARAESTATALES	90.00%	-	-	-	90.00%	-
FIDEICOMISO DE PROYECTOS ESTRATÉGICOS	PARAESTATALES	100.00%	-	-	-	100.00%	-
FIDEICOMISO DEL SUR DEL ESTADO DE NUEVO LEÓN (FIDESUR)	PARAESTATALES	100.00%	-	-	-	100.00%	-
FIDEICOMISO FESTIVAL INTERNACIONAL DE SANTA LUCÍA	PARAESTATALES	100.00%	-	-	-	100.00%	-
FIDEICOMISO FONDO DE APOYO PARA LA CREACIÓN Y CONSOLIDACIÓN DEL EMPLEO PRODUCTIVO EN EL ESTADO DE NUEVO LEÓN (FOCRECE)	PARAESTATALES	100.00%	-	-	-	100.00%	-
FIDEICOMISO FONDO EDITORIAL DE NUEVO LEÓN 2105	PARAESTATALES	100.00%	-	-	-	100.00%	-
FIDEICOMISO FONDO PARA LA VIVIENDA DE LOS TRABAJADORES DE LA EDUCACIÓN (FOVILEON - BUROCRATAS)	PARAESTATALES	100.00%	-	-	-	100.00%	-
FIDEICOMISO FONDO PARA LA VIVIENDA DE LOS TRABAJADORES DE LA EDUCACIÓN (FOVILEON - EDUCACION)	PARAESTATALES	97.71%	-	-	-	97.71%	-
FIDEICOMISO PARA EL DESARROLLO DE LA ZONA CITRÍCOLA (FIDECITRUS)	PARAESTATALES	100.00%	-	-	-	100.00%	-
FIDEICOMISO PARA LA REORDENACIÓN COMERCIAL (FIRECOM)	PARAESTATALES	100.00%	-	-	-	100.00%	-
FIDEICOMISO PÚBLICO DE ADMINISTRACIÓN Y TRANSLATIVO DE DOMINIO CIUDAD SOLIDARIDAD	PARAESTATALES	100.00%	-	-	-	100.00%	-
FIDEICOMISO TURISMO NUEVO LEON 776 (FITUR)	PARAESTATALES	100.00%	-	-	-	100.00%	-



RESULTADOS DEL PERIODO 2 DE 2022  
NUEVO LEÓN

NOMBRE DEL ENTE PÚBLICO	CLASIFICACIÓN DEL ENTE EN SEVAC	RESULTADO GLOBAL	A. REGISTROS CONTABLES	B. REGISTROS PRESUPUESTALES	C. REGISTROS ADMINISTRATIVOS	D. TRANSPARENCIA	E. CUENTA PÚBLICA MUNICIPAL (MIF)
FIDEICOMISO VIDA SILVESTRE	PARAESTATALES	100.00%	-	-	-	100.00%	-
FIDEICOMISO ZARAGOZA	PARAESTATALES	100.00%	-	-	-	100.00%	-
FOMENTO METROPOLITANO DE MONTERREY (FOMERREY)	PARAESTATALES	100.00%	-	-	-	100.00%	-
INSTITUTO CONSTRUCTOR DE INFRAESTRUCTURA FÍSICA EDUCATIVA Y DEPORTIVA DE NUEVO LEÓN	PARAESTATALES	100.00%	-	-	-	100.00%	-
INSTITUTO DE CAPACITACIÓN Y EDUCACIÓN PARA EL TRABAJO, A.C.	PARAESTATALES	100.00%	-	-	-	100.00%	-
INSTITUTO DE CONTROL VEHICULAR	PARAESTATALES	100.00%	-	-	-	100.00%	-
INSTITUTO DE DEFENSORÍA PÚBLICA DE NUEVO LEÓN, I.A.S.	PARAESTATALES	99.11%	-	-	-	99.11%	-
INSTITUTO DE INNOVACIÓN Y TRANSFERENCIA DE TECNOLOGÍA	PARAESTATALES	100.00%	-	-	-	100.00%	-
INSTITUTO DE INVESTIGACIÓN, INNOVACIÓN Y ESTUDIOS DE POSGRADO PARA LA EDUCACIÓN DEL ESTADO DE NUEVO LEÓN	PARAESTATALES	100.00%	-	-	-	100.00%	-
INSTITUTO DE LA VIVIENDA DE NUEVO LEÓN	PARAESTATALES	100.00%	-	-	-	100.00%	-
INSTITUTO DE MOVILIDAD Y ACCESIBILIDAD DE NUEVO LEÓN	PARAESTATALES	100.00%	-	-	-	100.00%	-
INSTITUTO DE SEGURIDAD Y SERVICIOS SOCIALES DE LOS TRABAJADORES DEL ESTADO DE NUEVO LEÓN (ISSSTELEON)	PARAESTATALES	100.00%	-	-	-	100.00%	-
INSTITUTO ESTATAL DE CULTURA FÍSICA Y DEPORTE (INDE)	PARAESTATALES	100.00%	-	-	-	100.00%	-
INSTITUTO ESTATAL DE LA JUVENTUD	PARAESTATALES	100.00%	-	-	-	100.00%	-
INSTITUTO ESTATAL DE LAS MUJERES	PARAESTATALES	100.00%	-	-	-	100.00%	-
INSTITUTO ESTATAL DE LAS PERSONAS ADULTAS MAYORES	PARAESTATALES	100.00%	-	-	-	100.00%	-
INSTITUTO ESTATAL DE SEGURIDAD PÚBLICA (IESP)	PARAESTATALES	100.00%	-	-	-	100.00%	-
INSTITUTO REGISTRAL Y CATASTRAL DEL ESTADO DE NUEVO LEÓN	PARAESTATALES	100.00%	-	-	-	100.00%	-
MUSEO DE HISTORIA MEXICANA	PARAESTATALES	100.00%	-	-	-	100.00%	-
OPERADORA DE SERVICIOS TURÍSTICOS DE NUEVO LEÓN (OSETUR)	PARAESTATALES	100.00%	-	-	-	100.00%	-
PARQUE FUNDIDORA, O.P.D.	PARAESTATALES	100.00%	-	-	-	100.00%	-
PARQUES Y VIDA SILVESTRE DE NUEVO LEÓN	PARAESTATALES	100.00%	-	-	-	100.00%	-
PROMOTORA DE DESARROLLO RURAL DE NUEVO LEÓN (PRODERLEON)	PARAESTATALES	100.00%	-	-	-	100.00%	-
RED ESTATAL DE AUTOPISTAS DE NUEVO LEÓN (REA)	PARAESTATALES	100.00%	-	-	-	100.00%	-
SECRETARÍA EJECUTIVA DEL SISTEMA ESTATAL ANTICORRUPCIÓN DE NUEVO LEÓN	PARAESTATALES	100.00%	-	-	-	100.00%	-
SERVICIOS DE AGUA Y DRENAJE DE MONTERREY, I.P.D.	PARAESTATALES	100.00%	-	-	-	100.00%	-
SERVICIOS DE SALUD DE NUEVO LEÓN	PARAESTATALES	100.00%	-	-	-	100.00%	-
SISTEMA DE CAMINOS DE NUEVO LEÓN	PARAESTATALES	100.00%	-	-	-	100.00%	-
SISTEMA DE RADIO Y TELEVISIÓN DE NUEVO LEÓN	PARAESTATALES	100.00%	-	-	-	100.00%	-



RESULTADOS DEL PERIODO 2 DE 2022  
NUEVO LEÓN

NOMBRE DEL ENTE PÚBLICO	CLASIFICACIÓN DEL ENTE EN SEVAC	RESULTADO GLOBAL	A. REGISTROS CONTABLES	B. REGISTROS PRESUPUESTALES	C. REGISTROS ADMINISTRATIVOS	D. TRANSPARENCIA	E. CUENTA PÚBLICA MUNICIPAL (MIF)
SISTEMA DE TRANSPORTE COLECTIVO (METRORREY)	PARAESTATALES	100.00%	-	-	-	100.00%	-
SISTEMA INTEGRAL DEL TRANSITO METROPOLITNO (SINTRAM)	PARAESTATALES	100.00%	-	-	-	100.00%	-
SISTEMA INTEGRAL PARA EL MANEJO ECOLÓGICO Y PROCESAMIENTO DE DESECHOS (SIMEPRODE)	PARAESTATALES	100.00%	-	-	-	100.00%	-
SISTEMA PARA EL DESARROLLO INTEGRAL DE LA FAMILIA DEL ESTADO DE NUEVO LEÓN (DIF)	PARAESTATALES	100.00%	-	-	-	100.00%	-
UNIDAD DE INTEGRACIÓN EDUCATIVA DE NUEVO LEÓN	PARAESTATALES	100.00%	-	-	-	100.00%	-
UNIVERSIDAD AUTÓNOMA DE NUEVO LEÓN	PARAESTATALES	100.00%	-	-	-	100.00%	-
UNIVERSIDAD DE CIENCIAS DE LA SEGURIDAD DE NUEVO LEÓN	PARAESTATALES	100.00%	-	-	-	100.00%	-
UNIVERSIDAD POLITÉCNICA APODACA	PARAESTATALES	100.00%	-	-	-	100.00%	-
UNIVERSIDAD POLITÉCNICA DE GARCÍA	PARAESTATALES	100.00%	-	-	-	100.00%	-
UNIVERSIDAD TECNOLÓGICA BILINGÜE FRANCO MEXICANA DE NUEVO LEÓN	PARAESTATALES	95.00%	-	-	-	95.00%	-
UNIVERSIDAD TECNOLÓGICA CADEREYTA	PARAESTATALES	60.00%	-	-	-	60.00%	-
UNIVERSIDAD TECNOLÓGICA GRAL. MARIANO ESCOBEDO	PARAESTATALES	100.00%	-	-	-	100.00%	-
UNIVERSIDAD TECNOLÓGICA LINARES	PARAESTATALES	100.00%	-	-	-	100.00%	-
UNIVERSIDAD TECNOLÓGICA SANTA CATARINA	PARAESTATALES	100.00%	-	-	-	100.00%	-
19-001 ABASOLO	MUNICIPIOS MAYORES	34.22%	-	-	-	41.84%	29.13%
19-004 ALLENDE	MUNICIPIOS MAYORES	100.00%	-	-	-	100.00%	100.00%
19-005 ANÁHUAC	MUNICIPIOS MAYORES	58.00%	-	-	-	0.00%	96.67%
19-006 APODACA	MUNICIPIOS MAYORES	99.29%	-	-	-	98.22%	100.00%
19-009 CADEREYTA JIMÉNEZ	MUNICIPIOS MAYORES	58.17%	-	-	-	15.83%	86.40%
19-010 EL CARMEN	MUNICIPIOS MAYORES	0.00%	-	-	-	0.00%	0.00%
19-012 CIÉNEGA DE FLORES	MUNICIPIOS MAYORES	82.48%	-	-	-	79.50%	84.47%
19-013 CHINA	MUNICIPIOS MAYORES	0.00%	-	-	-	0.00%	0.00%
19-014 DOCTOR ARROYO	MUNICIPIOS MAYORES	0.00%	-	-	-	0.00%	0.00%
19-015 DOCTOR COSS	MUNICIPIOS MAYORES	0.00%	-	-	-	0.00%	0.00%
19-017 GALEANA	MUNICIPIOS MAYORES	44.76%	-	-	-	71.94%	26.63%
19-018 GARCÍA	MUNICIPIOS MAYORES	100.00%	-	-	-	100.00%	100.00%
19-019 SAN PEDRO GARZA GARCÍA	MUNICIPIOS MAYORES	100.00%	-	-	-	100.00%	100.00%
19-020 GENERAL BRAVO	MUNICIPIOS MAYORES	82.44%	-	-	-	82.83%	82.18%
19-021 GENERAL ESCOBEDO	MUNICIPIOS MAYORES	100.00%	-	-	-	100.00%	100.00%



RESULTADOS DEL PERIODO 2 DE 2022  
NUEVO LEÓN

NOMBRE DEL ENTE PÚBLICO	CLASIFICACIÓN DEL ENTE EN SEVAC	RESULTADO GLOBAL	A. REGISTROS CONTABLES	B. REGISTROS PRESUPUESTALES	C. REGISTROS ADMINISTRATIVOS	D. TRANSPARENCIA	E. CUENTA PÚBLICA MUNICIPAL (MIF)
19-022 GENERAL TERÁN	MUNICIPIOS MAYORES	93.85%	-	-	-	90.33%	96.20%
19-023 GENERAL TREVIÑO	MUNICIPIOS MAYORES	80.52%	-	-	-	86.67%	76.42%
19-025 GENERAL ZUAZUA	MUNICIPIOS MAYORES	0.00%	-	-	-	0.00%	0.00%
19-026 GUADALUPE	MUNICIPIOS MAYORES	91.63%	-	-	-	92.78%	90.86%
19-031 JUÁREZ	MUNICIPIOS MAYORES	94.63%	-	-	-	93.28%	95.54%
19-033 LINARES	MUNICIPIOS MAYORES	100.00%	-	-	-	100.00%	100.00%
19-036 MIER Y NORIEGA	MUNICIPIOS MAYORES	63.90%	-	-	-	67.50%	61.50%
19-038 MONTEMORELOS	MUNICIPIOS MAYORES	90.99%	-	-	-	86.39%	94.06%
19-039 MONTERREY	MUNICIPIOS MAYORES	99.57%	-	-	-	100.00%	99.28%
19-041 PESQUERÍA	MUNICIPIOS MAYORES	95.01%	-	-	-	96.67%	93.90%
19-042 LOS RAMONES	MUNICIPIOS MAYORES	69.81%	-	-	-	44.72%	86.54%
19-043 RAYONES	MUNICIPIOS MAYORES	100.00%	-	-	-	100.00%	100.00%
19-044 SABINAS HIDALGO	MUNICIPIOS MAYORES	88.31%	-	-	-	84.78%	90.66%
19-045 SALINAS VICTORIA	MUNICIPIOS MAYORES	72.46%	-	-	-	84.61%	64.36%
19-046 SAN NICOLÁS DE LOS GARZA	MUNICIPIOS MAYORES	100.00%	-	-	-	100.00%	100.00%
19-048 SANTA CATARINA	MUNICIPIOS MAYORES	100.00%	-	-	-	100.00%	100.00%
19-049 SANTIAGO	MUNICIPIOS MAYORES	98.22%	-	-	-	95.56%	100.00%
FIDEICOMISO DISTRITO TEC	PARAMUNICIPALES MAYORES	100.00%	-	-	-	100.00%	-
FIDEICOMISO LA GRAN CIUDAD	PARAMUNICIPALES MAYORES	100.00%	-	-	-	100.00%	-
INSTITUTO DE CULTURA FÍSICA Y DEPORTE DE SAN NICOLÁS DE LOS GARZA	PARAMUNICIPALES MAYORES	100.00%	-	-	-	100.00%	-
INSTITUTO DE LA JUVENTUD REGIA	PARAMUNICIPALES MAYORES	100.00%	-	-	-	100.00%	-
INSTITUTO DE PLANEACIÓN Y DESARROLLO MUNICIPAL DE SAN NICOLÁS DE LOS GARZA	PARAMUNICIPALES MAYORES	100.00%	-	-	-	100.00%	-
INSTITUTO MUNICIPAL DE DESARROLLO POLICIAL	PARAMUNICIPALES MAYORES	100.00%	-	-	-	100.00%	-
INSTITUTO MUNICIPAL DE LA FAMILIA DE SAN PEDRO GARZA GARCÍA NUEVO	PARAMUNICIPALES MAYORES	100.00%	-	-	-	100.00%	-
INSTITUTO MUNICIPAL DE LA JUVENTUD DE SAN PEDRO GARZA GARCÍA	PARAMUNICIPALES MAYORES	100.00%	-	-	-	100.00%	-
INSTITUTO MUNICIPAL DE LAS MUJERES REGIAS	PARAMUNICIPALES MAYORES	100.00%	-	-	-	100.00%	-
INSTITUTO MUNICIPAL DE PLANEACION URBANA Y CONVIVENCIA DE MONTERREY	PARAMUNICIPALES MAYORES	100.00%	-	-	-	100.00%	-
INSTITUTO MUNICIPAL PARA EL DESARROLLO CULTURAL DE SAN NICOLÁS DE LOS GARZA	PARAMUNICIPALES MAYORES	100.00%	-	-	-	100.00%	-
PATRONATO DE MUSEOS DE SAN PEDRO	PARAMUNICIPALES MAYORES	100.00%	-	-	-	100.00%	-



RESULTADOS DEL PERIODO 2 DE 2022  
NUEVO LEÓN

NOMBRE DEL ENTE PÚBLICO	CLASIFICACIÓN DEL ENTE EN SEVAC	RESULTADO GLOBAL	A. REGISTROS CONTABLES	B. REGISTROS PRESUPUESTALES	C. REGISTROS ADMINISTRATIVOS	D. TRANSPARENCIA	E. CUENTA PÚBLICA MUNICIPAL (MIF)
SISTEMA PARA EL MANEJO DE LOS RESIDUOS SÓLIDOS DE CHINA Y GRAL. BRAVO	PARAMUNICIPALES MAYORES	0.00%	-	-	-	0.00%	-
19-002 ACUALEGUAS	MUNICIPIOS MENORES	0.00%	-	-	-	0.00%	0.00%
19-003 LOS ALDAMAS	MUNICIPIOS MENORES	0.00%	-	-	-	0.00%	0.00%
19-007 ARAMBERRI	MUNICIPIOS MENORES	0.00%	-	-	-	0.00%	0.00%
19-008 BUSTAMANTE	MUNICIPIOS MENORES	56.34%	-	-	-	20.56%	80.20%
19-011 CERRALVO	MUNICIPIOS MENORES	0.00%	-	-	-	0.00%	0.00%
19-016 DOCTOR GONZÁLEZ	MUNICIPIOS MENORES	94.89%	-	-	-	87.22%	100.00%
19-024 GENERAL ZARAGOZA	MUNICIPIOS MENORES	0.00%	-	-	-	0.00%	0.00%
19-027 LOS HERRERAS	MUNICIPIOS MENORES	76.79%	-	-	-	71.67%	80.20%
19-028 HIGUERAS	MUNICIPIOS MENORES	75.97%	-	-	-	63.89%	84.03%
19-029 HUALAHUISES	MUNICIPIOS MENORES	21.67%	-	-	-	14.00%	26.78%
19-030 ITURBIDE	MUNICIPIOS MENORES	0.90%	-	-	-	0.00%	1.50%
19-032 LAMPAZOS DE NARANJO	MUNICIPIOS MENORES	0.00%	-	-	-	0.00%	0.00%
19-034 MARÍN	MUNICIPIOS MENORES	0.00%	-	-	-	0.00%	0.00%
19-035 MELCHOR OCAMPO	MUNICIPIOS MENORES	49.60%	-	-	-	8.00%	77.33%
19-037 MINA	MUNICIPIOS MENORES	12.00%	-	-	-	0.00%	20.00%
19-040 PARÁS	MUNICIPIOS MENORES	70.20%	-	-	-	63.89%	74.40%
19-047 HIDALGO	MUNICIPIOS MENORES	0.00%	-	-	-	0.00%	0.00%
19-050 VALLECILLO	MUNICIPIOS MENORES	0.00%	-	-	-	0.00%	0.00%
19-051 VILLALDAMA	MUNICIPIOS MENORES	0.00%	-	-	-	0.00%	0.00%



RESULTADOS DEL PERIODO 2 DE 2022  
OAXACA

NOMBRE DEL ENTE PÚBLICO	CLASIFICACIÓN DEL ENTE EN SEVAC	RESULTADO GLOBAL	A. REGISTROS CONTABLES	B. REGISTROS PRESUPUESTALES	C. REGISTROS ADMINISTRATIVOS	D. TRANSPARENCIA	E. CUENTA PÚBLICA MUNICIPAL (MIF)
SECRETARÍA DE FINANZAS DEL ESTADO DE OAXACA	PODER EJECUTIVO ESTATAL	100.00%	-	-	-	100.00%	100.00%
COMISIÓN ESTATAL DE ARBITRAJE MEDICO DE OAXACA	PODERES Y AUTÓNOMOS	100.00%	-	-	-	100.00%	-
CONSEJO DE LA JUDICATURA DEL ESTADO DE OAXACA	PODERES Y AUTÓNOMOS	100.00%	-	-	-	100.00%	-
DEFENSORÍA DE LOS DERECHOS HUMANOS DEL PUEBLO DE OAXACA	PODERES Y AUTÓNOMOS	100.00%	-	-	-	100.00%	-
FISCALÍA GENERAL DEL ESTADO DE OAXACA	PODERES Y AUTÓNOMOS	100.00%	-	-	-	100.00%	-
HONORABLE CONGRESO DEL ESTADO LIBRE Y SOBERANO DE OAXACA	PODERES Y AUTÓNOMOS	100.00%	-	-	-	100.00%	-
INSTITUTO ESTATAL ELECTORAL Y DE PARTICIPACIÓN CIUDADANA DE OAXACA	PODERES Y AUTÓNOMOS	100.00%	-	-	-	100.00%	-
ÓRGANO GARANTE DE ACCESO A LA INFORMACIÓN PÚBLICA, TRANSPARENCIA, PROTECCIÓN DE DATOS PERSONALES Y BUEN GOBIERNO DEL ESTADO DE OAXACA	PODERES Y AUTÓNOMOS	100.00%	-	-	-	100.00%	-
ÓRGANO SUPERIOR DE FISCALIZACIÓN DEL ESTADO DE OAXACA	PODERES Y AUTÓNOMOS	100.00%	-	-	-	100.00%	-
TRIBUNAL DE JUSTICIA ADMINISTRATIVA DEL ESTADO DE OAXACA	PODERES Y AUTÓNOMOS	100.00%	-	-	-	100.00%	-
TRIBUNAL ELECTORAL DEL ESTADO DE OAXACA	PODERES Y AUTÓNOMOS	100.00%	-	-	-	100.00%	-
TRIBUNAL SUPERIOR DE JUSTICIA DEL ESTADO DE OAXACA	PODERES Y AUTÓNOMOS	100.00%	-	-	-	100.00%	-
UNIVERSIDAD AUTÓNOMA BENITO JUÁREZ DE OAXACA	PODERES Y AUTÓNOMOS	100.00%	-	-	-	100.00%	-
UNIVERSIDAD AUTÓNOMA COMUNAL DE OAXACA	PODERES Y AUTÓNOMOS	100.00%	-	-	-	100.00%	-
CAMINOS Y AEROPISTAS DE OAXACA	PARAESTATALES	100.00%	-	-	-	100.00%	-
CASA DE LA CULTURA OAXAQUEÑA	PARAESTATALES	100.00%	-	-	-	100.00%	-
CENTRO DE CONCILIACIÓN LABORAL DEL ESTADO DE OAXACA	PARAESTATALES	99.00%	-	-	-	99.00%	-
CENTRO DE LAS ARTES DE SAN AGUSTÍN	PARAESTATALES	80.00%	-	-	-	80.00%	-
COLEGIO DE BACHILLERES DEL ESTADO DE OAXACA	PARAESTATALES	100.00%	-	-	-	100.00%	-
COLEGIO DE ESTUDIOS CIENTÍFICOS Y TECNOLÓGICOS DEL ESTADO DE OAXACA	PARAESTATALES	100.00%	-	-	-	100.00%	-
COLEGIO SUPERIOR PARA LA EDUCACIÓN INTEGRAL INTERCULTURAL DE OAXACA	PARAESTATALES	100.00%	-	-	-	100.00%	-
COMISIÓN ESTATAL DE BÚSQUEDA DE PERSONAS DESAPARECIDAS PARA EL ESTADO DE OAXACA	PARAESTATALES	100.00%	-	-	-	100.00%	-
COMISIÓN ESTATAL DE VIVIENDA DEL ESTADO DE OAXACA	PARAESTATALES	100.00%	-	-	-	100.00%	-
COMISIÓN ESTATAL DEL AGUA DEL ESTADO DE OAXACA	PARAESTATALES	100.00%	-	-	-	100.00%	-
COMISIÓN ESTATAL FORESTAL	PARAESTATALES	100.00%	-	-	-	100.00%	-
COMISIÓN ESTATAL PARA PLANEACIÓN DE LA EDUCACIÓN SUPERIOR	PARAESTATALES	100.00%	-	-	-	100.00%	-
COMISIÓN ESTATAL PARA PLANEACIÓN Y PROGRAMACIÓN DE LA EDUCACIÓN MEDIA SUPERIOR DEL ESTADO DE OAXACA	PARAESTATALES	0.00%	-	-	-	0.00%	-
COMISIÓN PARA LA REGULARIZACIÓN DE LA TENENCIA DE LA TIERRA URBANA DEL ESTADO DE OAXACA	PARAESTATALES	100.00%	-	-	-	100.00%	-
CONSEJO ESTATAL PARA LA PREVENCIÓN Y CONTROL DEL SIDA	PARAESTATALES	100.00%	-	-	-	100.00%	-





RESULTADOS DEL PERIODO 2 DE 2022  
OAXACA

NOMBRE DEL ENTE PÚBLICO	CLASIFICACIÓN DEL ENTE EN SEVAC	RESULTADO GLOBAL	A. REGISTROS CONTABLES	B. REGISTROS PRESUPUESTALES	C. REGISTROS ADMINISTRATIVOS	D. TRANSPARENCIA	E. CUENTA PÚBLICA MUNICIPAL (MIF)
CONSEJO OAXAQUEÑO DE CIENCIA, TECNOLOGÍA E INNOVACIÓN	PARAESTATALES	80.00%	-	-	-	80.00%	-
COORDINACIÓN ESTATAL DE PROTECCIÓN CIVIL	PARAESTATALES	100.00%	-	-	-	100.00%	-
COORDINACIÓN GENERAL DE ATENCIÓN REGIONAL	PARAESTATALES	100.00%	-	-	-	100.00%	-
COORDINACIÓN GENERAL DE ENLACE FEDERAL	PARAESTATALES	100.00%	-	-	-	100.00%	-
COORDINACIÓN GENERAL DE RELACIONES INTERNACIONALES	PARAESTATALES	0.00%	-	-	-	0.00%	-
COORDINACIÓN GENERAL DE UNIDADES Y CARAVANAS MÓVILES DE SERVICIOS GRATUITOS	PARAESTATALES	100.00%	-	-	-	100.00%	-
CORPORACIÓN OAXAQUEÑA DE RADIO Y TELEVISIÓN	PARAESTATALES	100.00%	-	-	-	100.00%	-
DEFENSORÍA PÚBLICA DEL ESTADO DE OAXACA	PARAESTATALES	100.00%	-	-	-	100.00%	-
DIRECCIÓN GENERAL DE POBLACIÓN DE OAXACA	PARAESTATALES	100.00%	-	-	-	100.00%	-
DIRECCIÓN GENERAL DEL HANGAR OFICIAL DEL GOBIERNO DEL ESTADO	PARAESTATALES	100.00%	-	-	-	100.00%	-
FIDEICOMISO DE FOMENTO PARA EL ESTADO DE OAXACA	PARAESTATALES	100.00%	-	-	-	100.00%	-
FIDEICOMISO PARA EL DESARROLLO LOGÍSTICO DEL ESTADO DE OAXACA	PARAESTATALES	100.00%	-	-	-	100.00%	-
HOSPITAL DE LA NIÑEZ OAXAQUEÑA	PARAESTATALES	100.00%	-	-	-	100.00%	-
INSTITUTO DE CAPACITACIÓN Y PRODUCTIVIDAD PARA EL TRABAJO DEL ESTADO DE OAXACA	PARAESTATALES	100.00%	-	-	-	100.00%	-
INSTITUTO DE CULTURA FÍSICA Y DEPORTE DE OAXACA	PARAESTATALES	80.00%	-	-	-	80.00%	-
INSTITUTO DE ESTUDIOS DE BACHILLERATO DEL ESTADO DE OAXACA	PARAESTATALES	100.00%	-	-	-	100.00%	-
INSTITUTO DE LA FUNCIÓN REGISTRAL DEL ESTADO DE OAXACA	PARAESTATALES	100.00%	-	-	-	100.00%	-
INSTITUTO DE LA JUVENTUD DEL ESTADO DE OAXACA	PARAESTATALES	100.00%	-	-	-	100.00%	-
INSTITUTO DEL PATRIMONIO CULTURAL DEL ESTADO DE OAXACA	PARAESTATALES	100.00%	-	-	-	100.00%	-
INSTITUTO ESTATAL DE EDUCACIÓN PARA ADULTOS	PARAESTATALES	100.00%	-	-	-	100.00%	-
INSTITUTO ESTATAL DE EDUCACIÓN PÚBLICA DE OAXACA	PARAESTATALES	100.00%	-	-	-	100.00%	-
INSTITUTO OAXAQUEÑO CONSTRUCTOR DE INFRAESTRUCTURA FÍSICA EDUCATIVA	PARAESTATALES	100.00%	-	-	-	100.00%	-
INSTITUTO OAXAQUEÑO DE ATENCIÓN AL MIGRANTE	PARAESTATALES	80.00%	-	-	-	80.00%	-
INSTITUTO OAXAQUEÑO DE LAS ARTESANÍAS	PARAESTATALES	100.00%	-	-	-	100.00%	-
INSTITUTO OAXAQUEÑO DEL EMPRENDEDOR Y DE LA COMPETITIVIDAD	PARAESTATALES	100.00%	-	-	-	100.00%	-
INSTITUTO TECNOLÓGICO SUPERIOR DE SAN MIGUEL EL GRANDE	PARAESTATALES	100.00%	-	-	-	100.00%	-
INSTITUTO TECNOLÓGICO SUPERIOR DE TEPOSOLULA	PARAESTATALES	100.00%	-	-	-	100.00%	-
MONTE DE PIEDAD DEL ESTADO DE OAXACA	PARAESTATALES	48.00%	-	-	-	48.00%	-
NOVAUNIVERSITAS	PARAESTATALES	100.00%	-	-	-	100.00%	-



RESULTADOS DEL PERIODO 2 DE 2022  
OAXACA

NOMBRE DEL ENTE PÚBLICO	CLASIFICACIÓN DEL ENTE EN SEVAC	RESULTADO GLOBAL	A. REGISTROS CONTABLES	B. REGISTROS PRESUPUESTALES	C. REGISTROS ADMINISTRATIVOS	D. TRANSPARENCIA	E. CUENTA PÚBLICA MUNICIPAL (MIF)
OFICINA DE CONVENCIONES Y VISITANTES DE OAXACA	PARAESTATALES	100.00%	-	-	-	100.00%	-
OFICINA DE PENSIONES DEL ESTADO DE OAXACA	PARAESTATALES	100.00%	-	-	-	100.00%	-
ORGANISMO OPERADOR ENCARGADO DE LA GESTIÓN Y MANEJO INTEGRAL DE LOS RESIDUOS SÓLIDOS URBANOS Y DE MANEJO ESPECIAL DEL ESTADO DE OAXACA	PARAESTATALES	80.00%	-	-	-	80.00%	-
SECRETARIA EJECUTIVA DEL SISTEMA ESTATAL DE COMBATE A LA CORRUPCIÓN	PARAESTATALES	100.00%	-	-	-	100.00%	-
SERVICIOS DE AGUA POTABLE Y ALCANTARILLADO DE OAXACA	PARAESTATALES	100.00%	-	-	-	100.00%	-
SERVICIOS DE SALUD DEL ESTADO DE OAXACA	PARAESTATALES	100.00%	-	-	-	100.00%	-
SISTEMA DE TRANSPORTE COLECTIVO METROPOLITANO CITYBUS OAXACA	PARAESTATALES	0.00%	-	-	-	0.00%	-
SISTEMA PARA EL DESARROLLO INTEGRAL DE LA FAMILIA DEL ESTADO DE OAXACA	PARAESTATALES	100.00%	-	-	-	100.00%	-
TELEBACHILLERATO COMUNITARIO DEL ESTADO DE OAXACA	PARAESTATALES	0.00%	-	-	-	0.00%	-
UNIVERSIDAD DE CHALCATONGO	PARAESTATALES	100.00%	-	-	-	100.00%	-
UNIVERSIDAD DE LA CAÑADA	PARAESTATALES	100.00%	-	-	-	100.00%	-
UNIVERSIDAD DE LA COSTA	PARAESTATALES	100.00%	-	-	-	100.00%	-
UNIVERSIDAD DE LA SIERRA JUÁREZ	PARAESTATALES	100.00%	-	-	-	100.00%	-
UNIVERSIDAD DE LA SIERRA SUR	PARAESTATALES	100.00%	-	-	-	100.00%	-
UNIVERSIDAD DEL ISTMO	PARAESTATALES	100.00%	-	-	-	100.00%	-
UNIVERSIDAD DEL MAR	PARAESTATALES	100.00%	-	-	-	100.00%	-
UNIVERSIDAD DEL PAPALOAPAN	PARAESTATALES	100.00%	-	-	-	100.00%	-
UNIVERSIDAD POLITÉCNICA DE NOCHIXTLÁN ABRAHAM CASTELLANOS	PARAESTATALES	100.00%	-	-	-	100.00%	-
UNIVERSIDAD TECNOLÓGICA DE LA MIXTECA	PARAESTATALES	100.00%	-	-	-	100.00%	-
UNIVERSIDAD TECNOLÓGICA DE LA SIERRA SUR DE OAXACA	PARAESTATALES	100.00%	-	-	-	100.00%	-
UNIVERSIDAD TECNOLÓGICA DE LOS VALLES CENTRALES	PARAESTATALES	100.00%	-	-	-	100.00%	-
20-001 ABEJONES	MUNICIPIOS MAYORES	0.00%	-	-	-	0.00%	0.00%
20-002 ACATLÁN DE PÉREZ FIGUEROA	MUNICIPIOS MAYORES	98.62%	-	-	-	96.56%	100.00%
20-003 ASUNCIÓN CACALOTEPEC	MUNICIPIOS MAYORES	95.43%	-	-	-	88.57%	100.00%
20-004 ASUNCIÓN CUYOTEPEJI	MUNICIPIOS MAYORES	100.00%	-	-	-	100.00%	100.00%
20-005 ASUNCIÓN IXTALTEPEC	MUNICIPIOS MAYORES	100.00%	-	-	-	100.00%	100.00%
20-006 ASUNCIÓN NOCHIXTLÁN	MUNICIPIOS MAYORES	97.81%	-	-	-	97.50%	98.02%
20-007 ASUNCIÓN OCOTLÁN	MUNICIPIOS MAYORES	0.00%	-	-	-	0.00%	0.00%
20-008 ASUNCIÓN TLACOLULITA	MUNICIPIOS MAYORES	57.13%	-	-	-	61.83%	54.00%



RESULTADOS DEL PERIODO 2 DE 2022  
OAXACA

NOMBRE DEL ENTE PÚBLICO	CLASIFICACIÓN DEL ENTE EN SEVAC	RESULTADO GLOBAL	A. REGISTROS CONTABLES	B. REGISTROS PRESUPUESTALES	C. REGISTROS ADMINISTRATIVOS	D. TRANSPARENCIA	E. CUENTA PÚBLICA MUNICIPAL (MIF)
20-009 AYOTZINTEPEC	MUNICIPIOS MAYORES	0.00%	-	-	-	0.00%	0.00%
20-010 EL BARRIO DE LA SOLEDAD	MUNICIPIOS MAYORES	36.96%	-	-	-	92.39%	0.00%
20-011 CALIHUALÁ	MUNICIPIOS MAYORES	100.00%	-	-	-	100.00%	100.00%
20-012 CANDELARIA LOXICHA	MUNICIPIOS MAYORES	98.80%	-	-	-	97.00%	100.00%
20-013 CIÉNEGA DE ZIMATLÁN	MUNICIPIOS MAYORES	97.33%	-	-	-	97.78%	97.03%
20-014 CIUDAD IXTEPEC	MUNICIPIOS MAYORES	99.64%	-	-	-	99.11%	100.00%
20-015 COATECAS ALTAS	MUNICIPIOS MAYORES	0.00%	-	-	-	0.00%	0.00%
20-016 COICOYÁN DE LAS FLORES	MUNICIPIOS MAYORES	99.60%	-	-	-	100.00%	99.34%
20-017 LA COMPAÑÍA	MUNICIPIOS MAYORES	100.00%	-	-	-	100.00%	100.00%
20-018 CONCEPCIÓN BUENAVISTA	MUNICIPIOS MAYORES	100.00%	-	-	-	100.00%	100.00%
20-019 CONCEPCIÓN PÁPALO	MUNICIPIOS MAYORES	60.40%	-	-	-	61.00%	60.00%
20-020 CONSTANCIA DEL ROSARIO	MUNICIPIOS MAYORES	100.00%	-	-	-	100.00%	100.00%
20-021 COSOLAPA	MUNICIPIOS MAYORES	33.81%	-	-	-	80.03%	3.00%
20-022 COSOLTEPEC	MUNICIPIOS MAYORES	99.60%	-	-	-	99.00%	100.00%
20-023 CUILÁPAM DE GUERRERO	MUNICIPIOS MAYORES	98.64%	-	-	-	96.61%	100.00%
20-024 CUYAMECALCO VILLA DE ZARAGOZA	MUNICIPIOS MAYORES	0.00%	-	-	-	0.00%	0.00%
20-025 CHAHUITES	MUNICIPIOS MAYORES	96.88%	-	-	-	96.67%	97.03%
20-026 CHALCATONGO DE HIDALGO	MUNICIPIOS MAYORES	100.00%	-	-	-	100.00%	100.00%
20-027 CHIQUIHUITLÁN DE BENITO JUÁREZ	MUNICIPIOS MAYORES	100.00%	-	-	-	100.00%	100.00%
20-028 HEROICA CIUDAD DE EJUTLA DE CRESPO	MUNICIPIOS MAYORES	99.77%	-	-	-	99.43%	100.00%
20-029 ELOXOCHITLÁN DE FLORES MAGÓN	MUNICIPIOS MAYORES	100.00%	-	-	-	100.00%	100.00%
20-030 EL ESPINAL	MUNICIPIOS MAYORES	29.87%	-	-	-	74.67%	0.00%
20-031 TAMAZULÁPAM DEL ESPÍRITU SANTO	MUNICIPIOS MAYORES	87.60%	-	-	-	78.50%	93.66%
20-032 FRESNILLO DE TRUJANO	MUNICIPIOS MAYORES	96.24%	-	-	-	95.05%	97.03%
20-033 GUADALUPE ETLA	MUNICIPIOS MAYORES	97.86%	-	-	-	98.67%	97.33%
20-034 GUADALUPE DE RAMÍREZ	MUNICIPIOS MAYORES	100.00%	-	-	-	100.00%	100.00%
20-035 GUELATAO DE JUÁREZ	MUNICIPIOS MAYORES	99.00%	-	-	-	97.50%	100.00%
20-036 GUEVEA DE HUMBOLDT	MUNICIPIOS MAYORES	71.60%	-	-	-	60.50%	79.00%
20-037 MESONES HIDALGO	MUNICIPIOS MAYORES	99.27%	-	-	-	98.18%	100.00%



RESULTADOS DEL PERIODO 2 DE 2022  
OAXACA

NOMBRE DEL ENTE PÚBLICO	CLASIFICACIÓN DEL ENTE EN SEVAC	RESULTADO GLOBAL	A. REGISTROS CONTABLES	B. REGISTROS PRESUPUESTALES	C. REGISTROS ADMINISTRATIVOS	D. TRANSPARENCIA	E. CUENTA PÚBLICA MUNICIPAL (MIF)
20-038 VILLA HIDALGO	MUNICIPIOS MAYORES	100.00%	-	-	-	100.00%	100.00%
20-039 HEROICA CIUDAD DE HUAJUAPAN DE LEÓN	MUNICIPIOS MAYORES	99.38%	-	-	-	98.44%	100.00%
20-040 HUAUTEPEC	MUNICIPIOS MAYORES	98.93%	-	-	-	97.33%	100.00%
20-041 HUAUTLA DE JIMÉNEZ	MUNICIPIOS MAYORES	38.60%	-	-	-	96.50%	0.00%
20-042 IXTLÁN DE JUÁREZ	MUNICIPIOS MAYORES	100.00%	-	-	-	100.00%	100.00%
20-043 HEROICA CIUDAD DE JUCHITÁN DE ZARAGOZA	MUNICIPIOS MAYORES	0.00%	-	-	-	0.00%	0.00%
20-044 LOMA BONITA	MUNICIPIOS MAYORES	99.38%	-	-	-	98.44%	100.00%
20-045 MAGDALENA APASCO	MUNICIPIOS MAYORES	100.00%	-	-	-	100.00%	100.00%
20-046 MAGDALENA JALTEPEC	MUNICIPIOS MAYORES	100.00%	-	-	-	100.00%	100.00%
20-047 SANTA MAGDALENA JICOTLÁN	MUNICIPIOS MAYORES	100.00%	-	-	-	100.00%	100.00%
20-048 MAGDALENA MIXTEPEC	MUNICIPIOS MAYORES	99.29%	-	-	-	98.22%	100.00%
20-049 MAGDALENA OCOTLÁN	MUNICIPIOS MAYORES	56.60%	-	-	-	60.50%	54.00%
20-050 MAGDALENA PEÑASCO	MUNICIPIOS MAYORES	96.97%	-	-	-	96.89%	97.03%
20-051 MAGDALENA TEITIPAC	MUNICIPIOS MAYORES	100.00%	-	-	-	100.00%	100.00%
20-052 MAGDALENA TEQUISISTLÁN	MUNICIPIOS MAYORES	99.24%	-	-	-	98.11%	100.00%
20-053 MAGDALENA TLACOTEPEC	MUNICIPIOS MAYORES	100.00%	-	-	-	100.00%	100.00%
20-054 MAGDALENA ZAHUATLÁN	MUNICIPIOS MAYORES	99.64%	-	-	-	99.11%	100.00%
20-055 MARISCALA DE JUÁREZ	MUNICIPIOS MAYORES	0.00%	-	-	-	0.00%	0.00%
20-056 MÁRTIRES DE TACUBAYA	MUNICIPIOS MAYORES	0.00%	-	-	-	0.00%	0.00%
20-057 MATÍAS ROMERO AVENDAÑO	MUNICIPIOS MAYORES	86.22%	-	-	-	95.56%	80.00%
20-058 MAZATLÁN VILLA DE FLORES	MUNICIPIOS MAYORES	99.34%	-	-	-	99.50%	99.24%
20-059 MIAHUATLÁN DE PORFIRIO DÍAZ	MUNICIPIOS MAYORES	100.00%	-	-	-	100.00%	100.00%
20-060 MIXISTLÁN DE LA REFORMA	MUNICIPIOS MAYORES	56.51%	-	-	-	60.28%	54.00%
20-061 MONJAS	MUNICIPIOS MAYORES	25.86%	-	-	-	55.74%	5.94%
20-062 NATIVIDAD	MUNICIPIOS MAYORES	99.73%	-	-	-	99.33%	100.00%
20-063 NAZARENO ETLA	MUNICIPIOS MAYORES	99.38%	-	-	-	98.44%	100.00%
20-064 NEJAPA DE MADERO	MUNICIPIOS MAYORES	100.00%	-	-	-	100.00%	100.00%
20-065 IXPANTEPEC NIEVES	MUNICIPIOS MAYORES	95.14%	-	-	-	89.63%	98.81%
20-066 SANTIAGO NILTEPEC	MUNICIPIOS MAYORES	97.15%	-	-	-	97.33%	97.03%



RESULTADOS DEL PERIODO 2 DE 2022  
OAXACA

NOMBRE DEL ENTE PÚBLICO	CLASIFICACIÓN DEL ENTE EN SEVAC	RESULTADO GLOBAL	A. REGISTROS CONTABLES	B. REGISTROS PRESUPUESTALES	C. REGISTROS ADMINISTRATIVOS	D. TRANSPARENCIA	E. CUENTA PÚBLICA MUNICIPAL (MIF)
20-067 OAXACA DE JUÁREZ	MUNICIPIOS MAYORES	91.47%	-	-	-	78.67%	100.00%
20-068 OCOTLÁN DE MORELOS	MUNICIPIOS MAYORES	100.00%	-	-	-	100.00%	100.00%
20-069 LA PE	MUNICIPIOS MAYORES	100.00%	-	-	-	100.00%	100.00%
20-070 PINOTEPA DE DON LUIS	MUNICIPIOS MAYORES	98.22%	-	-	-	95.56%	100.00%
20-071 PLUMA HIDALGO	MUNICIPIOS MAYORES	0.00%	-	-	-	0.00%	0.00%
20-072 SAN JOSÉ DEL PROGRESO	MUNICIPIOS MAYORES	98.93%	-	-	-	97.33%	100.00%
20-073 PUTLA VILLA DE GUERRERO	MUNICIPIOS MAYORES	98.22%	-	-	-	95.56%	100.00%
20-074 SANTA CATARINA QUIOQUITANI	MUNICIPIOS MAYORES	100.00%	-	-	-	100.00%	100.00%
20-075 REFORMA DE PINEDA	MUNICIPIOS MAYORES	99.60%	-	-	-	99.00%	100.00%
20-076 LA REFORMA	MUNICIPIOS MAYORES	0.00%	-	-	-	0.00%	0.00%
20-077 REYES ETLA	MUNICIPIOS MAYORES	99.00%	-	-	-	97.50%	100.00%
20-078 ROJAS DE CUAUHTÉMOC	MUNICIPIOS MAYORES	98.22%	-	-	-	95.56%	100.00%
20-079 SALINA CRUZ	MUNICIPIOS MAYORES	100.00%	-	-	-	100.00%	100.00%
20-080 SAN AGUSTÍN AMATENGO	MUNICIPIOS MAYORES	96.75%	-	-	-	92.78%	99.41%
20-081 SAN AGUSTÍN ATENANGO	MUNICIPIOS MAYORES	100.00%	-	-	-	100.00%	100.00%
20-082 SAN AGUSTÍN CHAYUCO	MUNICIPIOS MAYORES	64.06%	-	-	-	91.39%	45.85%
20-083 SAN AGUSTÍN DE LAS JUNTAS	MUNICIPIOS MAYORES	99.64%	-	-	-	99.11%	100.00%
20-084 SAN AGUSTÍN ETLA	MUNICIPIOS MAYORES	98.89%	-	-	-	97.22%	100.00%
20-085 SAN AGUSTÍN LOXICHA	MUNICIPIOS MAYORES	100.00%	-	-	-	100.00%	100.00%
20-086 SAN AGUSTÍN TLACOTEPEC	MUNICIPIOS MAYORES	100.00%	-	-	-	100.00%	100.00%
20-087 SAN AGUSTÍN YATARENI	MUNICIPIOS MAYORES	99.29%	-	-	-	98.22%	100.00%
20-088 SAN ANDRÉS CABECERA NUEVA	MUNICIPIOS MAYORES	99.73%	-	-	-	99.33%	100.00%
20-089 SAN ANDRÉS DINICUITI	MUNICIPIOS MAYORES	100.00%	-	-	-	100.00%	100.00%
20-090 SAN ANDRÉS HUAXPALTEPEC	MUNICIPIOS MAYORES	57.67%	-	-	-	63.17%	54.00%
20-091 SAN ANDRÉS HUAYÁPAM	MUNICIPIOS MAYORES	100.00%	-	-	-	100.00%	100.00%
20-092 SAN ANDRÉS IXTLAHUACA	MUNICIPIOS MAYORES	0.00%	-	-	-	0.00%	0.00%
20-093 SAN ANDRÉS LAGUNAS	MUNICIPIOS MAYORES	97.51%	-	-	-	98.22%	97.03%
20-094 SAN ANDRÉS NUXIÑO	MUNICIPIOS MAYORES	100.00%	-	-	-	100.00%	100.00%
20-095 SAN ANDRÉS PAXTLÁN	MUNICIPIOS MAYORES	96.08%	-	-	-	90.20%	100.00%



RESULTADOS DEL PERIODO 2 DE 2022  
OAXACA

NOMBRE DEL ENTE PÚBLICO	CLASIFICACIÓN DEL ENTE EN SEVAC	RESULTADO GLOBAL	A. REGISTROS CONTABLES	B. REGISTROS PRESUPUESTALES	C. REGISTROS ADMINISTRATIVOS	D. TRANSPARENCIA	E. CUENTA PÚBLICA MUNICIPAL (MIF)
20-096 SAN ANDRÉS SINAXTLA	MUNICIPIOS MAYORES	61.00%	-	-	-	2.50%	100.00%
20-097 SAN ANDRÉS SOLAGA	MUNICIPIOS MAYORES	99.11%	-	-	-	97.78%	100.00%
20-098 SAN ANDRÉS TEOTILÁLPAM	MUNICIPIOS MAYORES	68.00%	-	-	-	20.00%	100.00%
20-099 SAN ANDRÉS TEPETLAPA	MUNICIPIOS MAYORES	0.00%	-	-	-	0.00%	0.00%
20-100 SAN ANDRÉS YAÁ	MUNICIPIOS MAYORES	100.00%	-	-	-	100.00%	100.00%
20-101 SAN ANDRÉS ZABACHE	MUNICIPIOS MAYORES	100.00%	-	-	-	100.00%	100.00%
20-102 SAN ANDRÉS ZAUTLA	MUNICIPIOS MAYORES	60.80%	-	-	-	60.00%	61.33%
20-103 SAN ANTONINO CASTILLO VELASCO	MUNICIPIOS MAYORES	98.02%	-	-	-	95.06%	100.00%
20-104 SAN ANTONINO EL ALTO	MUNICIPIOS MAYORES	97.88%	-	-	-	94.69%	100.00%
20-105 SAN ANTONINO MONTE VERDE	MUNICIPIOS MAYORES	100.00%	-	-	-	100.00%	100.00%
20-106 SAN ANTONIO ACUTLA	MUNICIPIOS MAYORES	100.00%	-	-	-	100.00%	100.00%
20-107 SAN ANTONIO DE LA CAL	MUNICIPIOS MAYORES	0.00%	-	-	-	0.00%	0.00%
20-108 SAN ANTONIO HUITEPEC	MUNICIPIOS MAYORES	98.46%	-	-	-	100.00%	97.43%
20-109 SAN ANTONIO NANAHUATÍPAM	MUNICIPIOS MAYORES	100.00%	-	-	-	100.00%	100.00%
20-110 SAN ANTONIO SINICAHUA	MUNICIPIOS MAYORES	0.00%	-	-	-	0.00%	0.00%
20-111 SAN ANTONIO TEPETLAPA	MUNICIPIOS MAYORES	0.00%	-	-	-	0.00%	0.00%
20-112 SAN BALTAZAR CHICHICÁPAM	MUNICIPIOS MAYORES	100.00%	-	-	-	100.00%	100.00%
20-113 SAN BALTAZAR LOXICHA	MUNICIPIOS MAYORES	99.64%	-	-	-	99.11%	100.00%
20-114 SAN BALTAZAR YATZACHI EL BAJO	MUNICIPIOS MAYORES	98.11%	-	-	-	95.28%	100.00%
20-115 SAN BARTOLO COYOTEPEC	MUNICIPIOS MAYORES	98.81%	-	-	-	97.02%	100.00%
20-116 SAN BARTOLOMÉ AYAUTLA	MUNICIPIOS MAYORES	0.00%	-	-	-	0.00%	0.00%
20-117 SAN BARTOLOMÉ LOXICHA	MUNICIPIOS MAYORES	100.00%	-	-	-	100.00%	100.00%
20-118 SAN BARTOLOMÉ QUIALANA	MUNICIPIOS MAYORES	92.20%	-	-	-	80.50%	100.00%
20-119 SAN BARTOLOMÉ YUCUAÑE	MUNICIPIOS MAYORES	97.22%	-	-	-	93.06%	100.00%
20-120 SAN BARTOLOMÉ ZOOGOCHO	MUNICIPIOS MAYORES	97.99%	-	-	-	94.98%	100.00%
20-121 SAN BARTOLO SOYALTEPEC	MUNICIPIOS MAYORES	99.64%	-	-	-	99.11%	100.00%
20-122 SAN BARTOLO YAUTEPEC	MUNICIPIOS MAYORES	100.00%	-	-	-	100.00%	100.00%
20-123 SAN BERNARDO MIXTEPEC	MUNICIPIOS MAYORES	100.00%	-	-	-	100.00%	100.00%
20-124 SAN BLAS ATEMPA	MUNICIPIOS MAYORES	99.38%	-	-	-	99.33%	99.41%



RESULTADOS DEL PERIODO 2 DE 2022  
OAXACA

NOMBRE DEL ENTE PÚBLICO	CLASIFICACIÓN DEL ENTE EN SEVAC	RESULTADO GLOBAL	A. REGISTROS CONTABLES	B. REGISTROS PRESUPUESTALES	C. REGISTROS ADMINISTRATIVOS	D. TRANSPARENCIA	E. CUENTA PÚBLICA MUNICIPAL (MIF)
20-125 SAN CARLOS YAUTEPEC	MUNICIPIOS MAYORES	100.00%	-	-	-	100.00%	100.00%
20-126 SAN CRISTÓBAL AMATLÁN	MUNICIPIOS MAYORES	0.00%	-	-	-	0.00%	0.00%
20-127 SAN CRISTÓBAL AMOLTEPEC	MUNICIPIOS MAYORES	80.51%	-	-	-	51.28%	100.00%
20-128 SAN CRISTÓBAL LACHIRIOAG	MUNICIPIOS MAYORES	73.31%	-	-	-	97.78%	57.00%
20-129 SAN CRISTÓBAL SUCHIXTLAHUACA	MUNICIPIOS MAYORES	99.60%	-	-	-	99.00%	100.00%
20-130 SAN DIONISIO DEL MAR	MUNICIPIOS MAYORES	37.24%	-	-	-	93.11%	0.00%
20-131 SAN DIONISIO OCOTEPEC	MUNICIPIOS MAYORES	99.29%	-	-	-	100.00%	98.81%
20-132 SAN DIONISIO OCOTLÁN	MUNICIPIOS MAYORES	73.23%	-	-	-	99.11%	55.98%
20-133 SAN ESTEBAN ATATLAHUCA	MUNICIPIOS MAYORES	99.54%	-	-	-	98.86%	100.00%
20-134 SAN FELIPE JALAPA DE DÍAZ	MUNICIPIOS MAYORES	100.00%	-	-	-	100.00%	100.00%
20-135 SAN FELIPE TEJALÁPAM	MUNICIPIOS MAYORES	99.50%	-	-	-	98.75%	100.00%
20-136 SAN FELIPE USILA	MUNICIPIOS MAYORES	100.00%	-	-	-	100.00%	100.00%
20-137 SAN FRANCISCO CAHUACUÁ	MUNICIPIOS MAYORES	95.48%	-	-	-	94.94%	95.83%
20-138 SAN FRANCISCO CAJONOS	MUNICIPIOS MAYORES	100.00%	-	-	-	100.00%	100.00%
20-139 SAN FRANCISCO CHAPULAPA	MUNICIPIOS MAYORES	100.00%	-	-	-	100.00%	100.00%
20-140 SAN FRANCISCO CHINDÚA	MUNICIPIOS MAYORES	99.29%	-	-	-	98.22%	100.00%
20-141 SAN FRANCISCO DEL MAR	MUNICIPIOS MAYORES	99.60%	-	-	-	99.00%	100.00%
20-142 SAN FRANCISCO HUEHUETLÁN	MUNICIPIOS MAYORES	100.00%	-	-	-	100.00%	100.00%
20-143 SAN FRANCISCO IXHUATÁN	MUNICIPIOS MAYORES	99.64%	-	-	-	99.11%	100.00%
20-144 SAN FRANCISCO JALTEPETONGO	MUNICIPIOS MAYORES	97.95%	-	-	-	99.33%	97.03%
20-145 SAN FRANCISCO LACHIGOLÓ	MUNICIPIOS MAYORES	93.47%	-	-	-	83.67%	100.00%
20-146 SAN FRANCISCO LOGUECHE	MUNICIPIOS MAYORES	47.00%	-	-	-	9.50%	72.00%
20-147 SAN FRANCISCO NUXAÑO	MUNICIPIOS MAYORES	98.93%	-	-	-	99.11%	98.81%
20-148 SAN FRANCISCO OZOLOTEPEC	MUNICIPIOS MAYORES	100.00%	-	-	-	100.00%	100.00%
20-149 SAN FRANCISCO SOLA	MUNICIPIOS MAYORES	98.22%	-	-	-	100.00%	97.03%
20-150 SAN FRANCISCO TELIXTLAHUACA	MUNICIPIOS MAYORES	100.00%	-	-	-	100.00%	100.00%
20-151 SAN FRANCISCO TEOPAN	MUNICIPIOS MAYORES	100.00%	-	-	-	100.00%	100.00%
20-152 SAN FRANCISCO TLAPANCINGO	MUNICIPIOS MAYORES	82.91%	-	-	-	57.28%	100.00%
20-153 SAN GABRIEL MIXTEPEC	MUNICIPIOS MAYORES	99.29%	-	-	-	98.22%	100.00%



RESULTADOS DEL PERIODO 2 DE 2022  
OAXACA

NOMBRE DEL ENTE PÚBLICO	CLASIFICACIÓN DEL ENTE EN SEVAC	RESULTADO GLOBAL	A. REGISTROS CONTABLES	B. REGISTROS PRESUPUESTALES	C. REGISTROS ADMINISTRATIVOS	D. TRANSPARENCIA	E. CUENTA PÚBLICA MUNICIPAL (MIF)
20-154 SAN ILDEFONSO AMATLÁN	MUNICIPIOS MAYORES	100.00%	-	-	-	100.00%	100.00%
20-155 SAN ILDEFONSO SOLA	MUNICIPIOS MAYORES	100.00%	-	-	-	100.00%	100.00%
20-156 SAN ILDEFONSO VILLA ALTA	MUNICIPIOS MAYORES	98.86%	-	-	-	97.14%	100.00%
20-157 SAN JACINTO AMILPAS	MUNICIPIOS MAYORES	40.00%	-	-	-	100.00%	0.00%
20-158 SAN JACINTO TLACOTEPEC	MUNICIPIOS MAYORES	100.00%	-	-	-	100.00%	100.00%
20-159 SAN JERÓNIMO COATLÁN	MUNICIPIOS MAYORES	100.00%	-	-	-	100.00%	100.00%
20-160 SAN JERÓNIMO SILACAYOAPILLA	MUNICIPIOS MAYORES	96.13%	-	-	-	94.78%	97.03%
20-161 SAN JERÓNIMO SOSOLA	MUNICIPIOS MAYORES	100.00%	-	-	-	100.00%	100.00%
20-162 SAN JERÓNIMO TAVICHE	MUNICIPIOS MAYORES	91.54%	-	-	-	78.86%	100.00%
20-163 SAN JERÓNIMO TECÓATL	MUNICIPIOS MAYORES	0.00%	-	-	-	0.00%	0.00%
20-164 SAN JORGE NUCHITA	MUNICIPIOS MAYORES	100.00%	-	-	-	100.00%	100.00%
20-165 SAN JOSÉ AYUQUILA	MUNICIPIOS MAYORES	0.00%	-	-	-	0.00%	0.00%
20-166 SAN JOSÉ CHILTEPEC	MUNICIPIOS MAYORES	71.60%	-	-	-	98.00%	54.00%
20-167 SAN JOSÉ DEL PEÑASCO	MUNICIPIOS MAYORES	100.00%	-	-	-	100.00%	100.00%
20-168 SAN JOSÉ ESTANCIA GRANDE	MUNICIPIOS MAYORES	100.00%	-	-	-	100.00%	100.00%
20-169 SAN JOSÉ INDEPENDENCIA	MUNICIPIOS MAYORES	0.00%	-	-	-	0.00%	0.00%
20-170 SAN JOSÉ LACHIGUIRI	MUNICIPIOS MAYORES	99.00%	-	-	-	97.50%	100.00%
20-171 SAN JOSÉ TENANGO	MUNICIPIOS MAYORES	74.20%	-	-	-	100.00%	57.00%
20-172 SAN JUAN ACHIUTLA	MUNICIPIOS MAYORES	94.21%	-	-	-	96.67%	92.58%
20-173 SAN JUAN ATEPEC	MUNICIPIOS MAYORES	100.00%	-	-	-	100.00%	100.00%
20-174 ÁNIMAS TRUJANO	MUNICIPIOS MAYORES	100.00%	-	-	-	100.00%	100.00%
20-175 SAN JUAN BAUTISTA ATATLAHUCA	MUNICIPIOS MAYORES	100.00%	-	-	-	100.00%	100.00%
20-176 SAN JUAN BAUTISTA COIXTLAHUACA	MUNICIPIOS MAYORES	55.53%	-	-	-	57.82%	54.00%
20-177 SAN JUAN BAUTISTA CUICATLÁN	MUNICIPIOS MAYORES	100.00%	-	-	-	100.00%	100.00%
20-178 SAN JUAN BAUTISTA GUELACHE	MUNICIPIOS MAYORES	0.00%	-	-	-	0.00%	0.00%
20-179 SAN JUAN BAUTISTA JAYACATLÁN	MUNICIPIOS MAYORES	100.00%	-	-	-	100.00%	100.00%
20-180 SAN JUAN BAUTISTA LO DE SOTO	MUNICIPIOS MAYORES	100.00%	-	-	-	100.00%	100.00%
20-181 SAN JUAN BAUTISTA SUCHITEPEC	MUNICIPIOS MAYORES	99.64%	-	-	-	99.11%	100.00%
20-182 SAN JUAN BAUTISTA TLACOATZINTEPEC	MUNICIPIOS MAYORES	100.00%	-	-	-	100.00%	100.00%





RESULTADOS DEL PERIODO 2 DE 2022  
OAXACA

NOMBRE DEL ENTE PÚBLICO	CLASIFICACIÓN DEL ENTE EN SEVAC	RESULTADO GLOBAL	A. REGISTROS CONTABLES	B. REGISTROS PRESUPUESTALES	C. REGISTROS ADMINISTRATIVOS	D. TRANSPARENCIA	E. CUENTA PÚBLICA MUNICIPAL (MIF)
20-183 SAN JUAN BAUTISTA TLACHICHILCO	MUNICIPIOS MAYORES	74.89%	-	-	-	97.22%	60.00%
20-184 SAN JUAN BAUTISTA TUXTEPEC	MUNICIPIOS MAYORES	99.60%	-	-	-	99.00%	100.00%
20-185 SAN JUAN CACAHUATEPEC	MUNICIPIOS MAYORES	74.04%	-	-	-	98.11%	58.00%
20-186 SAN JUAN CIENEGUILLA	MUNICIPIOS MAYORES	66.33%	-	-	-	15.83%	100.00%
20-187 SAN JUAN COATZÓSPAM	MUNICIPIOS MAYORES	0.00%	-	-	-	0.00%	0.00%
20-188 SAN JUAN COLORADO	MUNICIPIOS MAYORES	99.73%	-	-	-	99.33%	100.00%
20-189 SAN JUAN COMALTEPEC	MUNICIPIOS MAYORES	97.00%	-	-	-	100.00%	95.00%
20-190 SAN JUAN COTZOCÓN	MUNICIPIOS MAYORES	81.44%	-	-	-	95.61%	72.00%
20-191 SAN JUAN CHICOMEZÚCHIL	MUNICIPIOS MAYORES	0.00%	-	-	-	0.00%	0.00%
20-192 SAN JUAN CHILATECA	MUNICIPIOS MAYORES	0.00%	-	-	-	0.00%	0.00%
20-193 SAN JUAN DEL ESTADO	MUNICIPIOS MAYORES	74.80%	-	-	-	100.00%	58.00%
20-194 SAN JUAN DEL RÍO	MUNICIPIOS MAYORES	0.00%	-	-	-	0.00%	0.00%
20-195 SAN JUAN DIUXI	MUNICIPIOS MAYORES	100.00%	-	-	-	100.00%	100.00%
20-196 SAN JUAN EVANGELISTA ANALCO	MUNICIPIOS MAYORES	100.00%	-	-	-	100.00%	100.00%
20-197 SAN JUAN GUELAVÍA	MUNICIPIOS MAYORES	100.00%	-	-	-	100.00%	100.00%
20-198 SAN JUAN GUICHICOVI	MUNICIPIOS MAYORES	63.42%	-	-	-	9.44%	99.41%
20-199 SAN JUAN IHUALTEPEC	MUNICIPIOS MAYORES	71.69%	-	-	-	98.22%	54.00%
20-200 SAN JUAN JUQUILA MIXES	MUNICIPIOS MAYORES	0.00%	-	-	-	0.00%	0.00%
20-201 SAN JUAN JUQUILA VIJANOS	MUNICIPIOS MAYORES	99.75%	-	-	-	99.38%	100.00%
20-202 SAN JUAN LACHAO	MUNICIPIOS MAYORES	96.59%	-	-	-	95.05%	97.62%
20-203 SAN JUAN LACHIGALLA	MUNICIPIOS MAYORES	0.00%	-	-	-	0.00%	0.00%
20-204 SAN JUAN LAJARCIA	MUNICIPIOS MAYORES	100.00%	-	-	-	100.00%	100.00%
20-205 SAN JUAN LALANA	MUNICIPIOS MAYORES	96.89%	-	-	-	92.22%	100.00%
20-206 SAN JUAN DE LOS CUÉS	MUNICIPIOS MAYORES	100.00%	-	-	-	100.00%	100.00%
20-207 SAN JUAN MAZATLÁN	MUNICIPIOS MAYORES	94.52%	-	-	-	97.44%	92.58%
20-208 SAN JUAN MIXTEPEC -DTO. 08 -	MUNICIPIOS MAYORES	94.83%	-	-	-	100.00%	91.39%
20-209 SAN JUAN MIXTEPEC -DTO. 26 -	MUNICIPIOS MAYORES	99.60%	-	-	-	99.00%	100.00%
20-210 SAN JUAN ÑUMÍ	MUNICIPIOS MAYORES	67.33%	-	-	-	18.33%	100.00%
20-211 SAN JUAN OZOLOTEPEC	MUNICIPIOS MAYORES	100.00%	-	-	-	100.00%	100.00%



RESULTADOS DEL PERIODO 2 DE 2022  
OAXACA

NOMBRE DEL ENTE PÚBLICO	CLASIFICACIÓN DEL ENTE EN SEVAC	RESULTADO GLOBAL	A. REGISTROS CONTABLES	B. REGISTROS PRESUPUESTALES	C. REGISTROS ADMINISTRATIVOS	D. TRANSPARENCIA	E. CUENTA PÚBLICA MUNICIPAL (MIF)
20-212 SAN JUAN PETLAPA	MUNICIPIOS MAYORES	99.44%	-	-	-	99.50%	99.41%
20-213 SAN JUAN QUIAHUJE	MUNICIPIOS MAYORES	99.24%	-	-	-	98.11%	100.00%
20-214 SAN JUAN QUIOTEPEC	MUNICIPIOS MAYORES	73.80%	-	-	-	99.00%	57.00%
20-215 SAN JUAN SAYULTEPEC	MUNICIPIOS MAYORES	100.00%	-	-	-	100.00%	100.00%
20-216 SAN JUAN TABAÁ	MUNICIPIOS MAYORES	100.00%	-	-	-	100.00%	100.00%
20-217 SAN JUAN TAMAZOLA	MUNICIPIOS MAYORES	84.20%	-	-	-	60.50%	100.00%
20-218 SAN JUAN TEITA	MUNICIPIOS MAYORES	99.64%	-	-	-	100.00%	99.41%
20-219 SAN JUAN TEITIPAC	MUNICIPIOS MAYORES	0.00%	-	-	-	0.00%	0.00%
20-220 SAN JUAN TEPEUXILA	MUNICIPIOS MAYORES	100.00%	-	-	-	100.00%	100.00%
20-221 SAN JUAN TEPOSCOLULA	MUNICIPIOS MAYORES	0.00%	-	-	-	0.00%	0.00%
20-222 SAN JUAN YAEÉ	MUNICIPIOS MAYORES	99.11%	-	-	-	100.00%	98.52%
20-223 SAN JUAN YATZONA	MUNICIPIOS MAYORES	100.00%	-	-	-	100.00%	100.00%
20-224 SAN JUAN YUCUITA	MUNICIPIOS MAYORES	0.00%	-	-	-	0.00%	0.00%
20-225 SAN LORENZO	MUNICIPIOS MAYORES	22.80%	-	-	-	57.00%	0.00%
20-226 SAN LORENZO ALBARRADAS	MUNICIPIOS MAYORES	100.00%	-	-	-	100.00%	100.00%
20-227 SAN LORENZO CACAOTEPEC	MUNICIPIOS MAYORES	84.40%	-	-	-	61.00%	100.00%
20-228 SAN LORENZO CUAUNECUILITLA	MUNICIPIOS MAYORES	0.00%	-	-	-	0.00%	0.00%
20-229 SAN LORENZO TEXMELÚCAN	MUNICIPIOS MAYORES	100.00%	-	-	-	100.00%	100.00%
20-230 SAN LORENZO VICTORIA	MUNICIPIOS MAYORES	92.40%	-	-	-	81.00%	100.00%
20-231 SAN LUCAS CAMOTLÁN	MUNICIPIOS MAYORES	100.00%	-	-	-	100.00%	100.00%
20-232 SAN LUCAS OJITLÁN	MUNICIPIOS MAYORES	100.00%	-	-	-	100.00%	100.00%
20-233 SAN LUCAS QUIAVINÍ	MUNICIPIOS MAYORES	100.00%	-	-	-	100.00%	100.00%
20-234 SAN LUCAS ZOQUIÁPAM	MUNICIPIOS MAYORES	0.00%	-	-	-	0.00%	0.00%
20-235 SAN LUIS AMATLÁN	MUNICIPIOS MAYORES	99.14%	-	-	-	98.67%	99.46%
20-236 SAN MARCIAL OZOLOTEPEC	MUNICIPIOS MAYORES	99.64%	-	-	-	99.11%	100.00%
20-237 SAN MARCOS ARTEAGA	MUNICIPIOS MAYORES	100.00%	-	-	-	100.00%	100.00%
20-238 SAN MARTÍN DE LOS CANSECOS	MUNICIPIOS MAYORES	100.00%	-	-	-	100.00%	100.00%
20-239 SAN MARTÍN HUAMELÚLPAM	MUNICIPIOS MAYORES	100.00%	-	-	-	100.00%	100.00%
20-240 SAN MARTÍN ITUNYOSO	MUNICIPIOS MAYORES	0.00%	-	-	-	0.00%	0.00%



RESULTADOS DEL PERIODO 2 DE 2022  
OAXACA

NOMBRE DEL ENTE PÚBLICO	CLASIFICACIÓN DEL ENTE EN SEVAC	RESULTADO GLOBAL	A. REGISTROS CONTABLES	B. REGISTROS PRESUPUESTALES	C. REGISTROS ADMINISTRATIVOS	D. TRANSPARENCIA	E. CUENTA PÚBLICA MUNICIPAL (MIF)
20-241 SAN MARTÍN LACHILÁ	MUNICIPIOS MAYORES	97.35%	-	-	-	93.38%	100.00%
20-242 SAN MARTÍN PERAS	MUNICIPIOS MAYORES	0.00%	-	-	-	0.00%	0.00%
20-243 SAN MARTÍN TILCAJETE	MUNICIPIOS MAYORES	99.00%	-	-	-	97.50%	100.00%
20-244 SAN MARTÍN TOXPALAN	MUNICIPIOS MAYORES	100.00%	-	-	-	100.00%	100.00%
20-245 SAN MARTÍN ZACATEPEC	MUNICIPIOS MAYORES	0.00%	-	-	-	0.00%	0.00%
20-246 SAN MATEO CAJONOS	MUNICIPIOS MAYORES	100.00%	-	-	-	100.00%	100.00%
20-247 CAPULÁLPAM DE MÉNDEZ	MUNICIPIOS MAYORES	100.00%	-	-	-	100.00%	100.00%
20-248 SAN MATEO DEL MAR	MUNICIPIOS MAYORES	100.00%	-	-	-	100.00%	100.00%
20-249 SAN MATEO YOLOXOCHTLÁN	MUNICIPIOS MAYORES	100.00%	-	-	-	100.00%	100.00%
20-250 SAN MATEO ETLATONGO	MUNICIPIOS MAYORES	96.04%	-	-	-	96.33%	95.84%
20-251 SAN MATEO NEJÁPAM	MUNICIPIOS MAYORES	100.00%	-	-	-	100.00%	100.00%
20-252 SAN MATEO PEÑASCO	MUNICIPIOS MAYORES	100.00%	-	-	-	100.00%	100.00%
20-253 SAN MATEO PIÑAS	MUNICIPIOS MAYORES	0.00%	-	-	-	0.00%	0.00%
20-254 SAN MATEO RÍO HONDO	MUNICIPIOS MAYORES	100.00%	-	-	-	100.00%	100.00%
20-255 SAN MATEO SINDIHUI	MUNICIPIOS MAYORES	72.51%	-	-	-	61.28%	80.00%
20-256 SAN MATEO TLAPILTEPEC	MUNICIPIOS MAYORES	100.00%	-	-	-	100.00%	100.00%
20-257 SAN MELCHOR BETAZA	MUNICIPIOS MAYORES	100.00%	-	-	-	100.00%	100.00%
20-258 SAN MIGUEL ACHIUTLA	MUNICIPIOS MAYORES	100.00%	-	-	-	100.00%	100.00%
20-259 SAN MIGUEL AHUEHUETITLÁN	MUNICIPIOS MAYORES	100.00%	-	-	-	100.00%	100.00%
20-260 SAN MIGUEL ALOÁPAM	MUNICIPIOS MAYORES	99.19%	-	-	-	98.86%	99.41%
20-261 SAN MIGUEL AMATITLÁN	MUNICIPIOS MAYORES	96.24%	-	-	-	90.60%	100.00%
20-262 SAN MIGUEL AMATLÁN	MUNICIPIOS MAYORES	99.60%	-	-	-	99.00%	100.00%
20-263 SAN MIGUEL COATLÁN	MUNICIPIOS MAYORES	0.00%	-	-	-	0.00%	0.00%
20-264 SAN MIGUEL CHICAHUA	MUNICIPIOS MAYORES	100.00%	-	-	-	100.00%	100.00%
20-265 SAN MIGUEL CHIMALAPA	MUNICIPIOS MAYORES	84.13%	-	-	-	96.33%	76.00%
20-266 SAN MIGUEL DEL PUERTO	MUNICIPIOS MAYORES	100.00%	-	-	-	100.00%	100.00%
20-267 SAN MIGUEL DEL RÍO	MUNICIPIOS MAYORES	99.54%	-	-	-	98.86%	100.00%
20-268 SAN MIGUEL EJUTLA	MUNICIPIOS MAYORES	99.00%	-	-	-	97.50%	100.00%
20-269 SAN MIGUEL EL GRANDE	MUNICIPIOS MAYORES	0.00%	-	-	-	0.00%	0.00%



RESULTADOS DEL PERIODO 2 DE 2022  
OAXACA

NOMBRE DEL ENTE PÚBLICO	CLASIFICACIÓN DEL ENTE EN SEVAC	RESULTADO GLOBAL	A. REGISTROS CONTABLES	B. REGISTROS PRESUPUESTALES	C. REGISTROS ADMINISTRATIVOS	D. TRANSPARENCIA	E. CUENTA PÚBLICA MUNICIPAL (MIF)
20-270 SAN MIGUEL HUAUTLA	MUNICIPIOS MAYORES	0.00%	-	-	-	0.00%	0.00%
20-271 SAN MIGUEL MIXTEPEC	MUNICIPIOS MAYORES	56.60%	-	-	-	60.50%	54.00%
20-272 SAN MIGUEL PANIXTLAHUACA	MUNICIPIOS MAYORES	99.60%	-	-	-	99.00%	100.00%
20-273 SAN MIGUEL PERAS	MUNICIPIOS MAYORES	85.60%	-	-	-	100.00%	76.00%
20-274 SAN MIGUEL PIEDRAS	MUNICIPIOS MAYORES	100.00%	-	-	-	100.00%	100.00%
20-275 SAN MIGUEL QUETZALTEPEC	MUNICIPIOS MAYORES	59.37%	-	-	-	7.94%	93.65%
20-276 SAN MIGUEL SANTA FLOR	MUNICIPIOS MAYORES	99.64%	-	-	-	99.11%	100.00%
20-277 VILLA SOLA DE VEGA	MUNICIPIOS MAYORES	96.44%	-	-	-	91.11%	100.00%
20-278 SAN MIGUEL SOYALTEPEC	MUNICIPIOS MAYORES	98.60%	-	-	-	96.50%	100.00%
20-279 SAN MIGUEL SUCHIXTEPEC	MUNICIPIOS MAYORES	100.00%	-	-	-	100.00%	100.00%
20-280 VILLA TALEA DE CASTRO	MUNICIPIOS MAYORES	100.00%	-	-	-	100.00%	100.00%
20-281 SAN MIGUEL TECOMATLÁN	MUNICIPIOS MAYORES	100.00%	-	-	-	100.00%	100.00%
20-282 SAN MIGUEL TENANGO	MUNICIPIOS MAYORES	0.00%	-	-	-	0.00%	0.00%
20-283 SAN MIGUEL TEQUIXTEPEC	MUNICIPIOS MAYORES	99.11%	-	-	-	98.67%	99.41%
20-284 SAN MIGUEL TILQUIÁPAM	MUNICIPIOS MAYORES	99.60%	-	-	-	99.00%	100.00%
20-285 SAN MIGUEL TACAMAMA	MUNICIPIOS MAYORES	100.00%	-	-	-	100.00%	100.00%
20-286 SAN MIGUEL TACOTEPEC	MUNICIPIOS MAYORES	0.00%	-	-	-	0.00%	0.00%
20-287 SAN MIGUEL TULANCINGO	MUNICIPIOS MAYORES	100.00%	-	-	-	100.00%	100.00%
20-288 SAN MIGUEL YOTAO	MUNICIPIOS MAYORES	0.00%	-	-	-	0.00%	0.00%
20-289 SAN NICOLÁS	MUNICIPIOS MAYORES	96.69%	-	-	-	91.72%	100.00%
20-290 SAN NICOLÁS HIDALGO	MUNICIPIOS MAYORES	0.00%	-	-	-	0.00%	0.00%
20-291 SAN PABLO COATLÁN	MUNICIPIOS MAYORES	100.00%	-	-	-	100.00%	100.00%
20-292 SAN PABLO CUATRO VENADOS	MUNICIPIOS MAYORES	100.00%	-	-	-	100.00%	100.00%
20-293 SAN PABLO ETLA	MUNICIPIOS MAYORES	99.29%	-	-	-	100.00%	98.81%
20-294 SAN PABLO HUITZO	MUNICIPIOS MAYORES	100.00%	-	-	-	100.00%	100.00%
20-295 SAN PABLO HUIXTEPEC	MUNICIPIOS MAYORES	98.22%	-	-	-	100.00%	97.03%
20-296 SAN PABLO MACUILTIANGUIS	MUNICIPIOS MAYORES	99.64%	-	-	-	99.11%	100.00%
20-297 SAN PABLO TIJALTEPEC	MUNICIPIOS MAYORES	100.00%	-	-	-	100.00%	100.00%
20-298 SAN PABLO VILLA DE MITLA	MUNICIPIOS MAYORES	100.00%	-	-	-	100.00%	100.00%



RESULTADOS DEL PERIODO 2 DE 2022  
OAXACA

NOMBRE DEL ENTE PÚBLICO	CLASIFICACIÓN DEL ENTE EN SEVAC	RESULTADO GLOBAL	A. REGISTROS CONTABLES	B. REGISTROS PRESUPUESTALES	C. REGISTROS ADMINISTRATIVOS	D. TRANSPARENCIA	E. CUENTA PÚBLICA MUNICIPAL (MIF)
20-299 SAN PABLO YAGANIZA	MUNICIPIOS MAYORES	98.13%	-	-	-	98.00%	98.22%
20-300 SAN PEDRO AMUZGOS	MUNICIPIOS MAYORES	100.00%	-	-	-	100.00%	100.00%
20-301 SAN PEDRO APÓSTOL	MUNICIPIOS MAYORES	74.48%	-	-	-	96.19%	60.00%
20-302 SAN PEDRO ATOYAC	MUNICIPIOS MAYORES	97.33%	-	-	-	94.71%	99.08%
20-303 SAN PEDRO CAJONOS	MUNICIPIOS MAYORES	100.00%	-	-	-	100.00%	100.00%
20-304 SAN PEDRO COXCALTEPEC CÁNTAROS	MUNICIPIOS MAYORES	0.00%	-	-	-	0.00%	0.00%
20-305 SAN PEDRO COMITANCILLO	MUNICIPIOS MAYORES	87.00%	-	-	-	97.50%	80.00%
20-306 SAN PEDRO EL ALTO	MUNICIPIOS MAYORES	86.93%	-	-	-	67.33%	100.00%
20-307 SAN PEDRO HUAMELULA	MUNICIPIOS MAYORES	71.98%	-	-	-	94.44%	57.00%
20-308 SAN PEDRO HUILOTEPEC	MUNICIPIOS MAYORES	99.64%	-	-	-	99.11%	100.00%
20-309 SAN PEDRO IXCATLÁN	MUNICIPIOS MAYORES	100.00%	-	-	-	100.00%	100.00%
20-310 SAN PEDRO IXTLAHUACA	MUNICIPIOS MAYORES	100.00%	-	-	-	100.00%	100.00%
20-311 SAN PEDRO JALTEPETONGO	MUNICIPIOS MAYORES	0.00%	-	-	-	0.00%	0.00%
20-312 SAN PEDRO JICAYÁN	MUNICIPIOS MAYORES	98.67%	-	-	-	96.67%	100.00%
20-313 SAN PEDRO JOCOTIPAC	MUNICIPIOS MAYORES	100.00%	-	-	-	100.00%	100.00%
20-314 SAN PEDRO JUCHATENGO	MUNICIPIOS MAYORES	98.22%	-	-	-	95.56%	100.00%
20-315 SAN PEDRO MÁRTIR	MUNICIPIOS MAYORES	0.00%	-	-	-	0.00%	0.00%
20-316 SAN PEDRO MÁRTIR QUIECHAPA	MUNICIPIOS MAYORES	100.00%	-	-	-	100.00%	100.00%
20-317 SAN PEDRO MÁRTIR YUCUXACO	MUNICIPIOS MAYORES	100.00%	-	-	-	100.00%	100.00%
20-318 SAN PEDRO MIXTEPEC -DTO. 22 -	MUNICIPIOS MAYORES	88.00%	-	-	-	100.00%	80.00%
20-319 SAN PEDRO MIXTEPEC -DTO. 26 -	MUNICIPIOS MAYORES	72.04%	-	-	-	99.11%	54.00%
20-320 SAN PEDRO MOLINOS	MUNICIPIOS MAYORES	0.00%	-	-	-	0.00%	0.00%
20-321 SAN PEDRO NOPALA	MUNICIPIOS MAYORES	99.80%	-	-	-	99.50%	100.00%
20-322 SAN PEDRO OCOPETATILLO	MUNICIPIOS MAYORES	0.00%	-	-	-	0.00%	0.00%
20-323 SAN PEDRO OCOTEPEC	MUNICIPIOS MAYORES	55.80%	-	-	-	58.50%	54.00%
20-324 SAN PEDRO POCHUTLA	MUNICIPIOS MAYORES	99.80%	-	-	-	99.50%	100.00%
20-325 SAN PEDRO QUIATONI	MUNICIPIOS MAYORES	84.20%	-	-	-	60.50%	100.00%
20-326 SAN PEDRO SOCHIÁPAM	MUNICIPIOS MAYORES	0.00%	-	-	-	0.00%	0.00%
20-327 SAN PEDRO TAPANATEPEC	MUNICIPIOS MAYORES	93.03%	-	-	-	90.60%	94.65%

NOMBRE DEL ENTE PÚBLICO	CLASIFICACIÓN DEL ENTE EN SEVAC	RESULTADO GLOBAL	A. REGISTROS CONTABLES	B. REGISTROS PRESUPUESTALES	C. REGISTROS ADMINISTRATIVOS	D. TRANSPARENCIA	E. CUENTA PÚBLICA MUNICIPAL (MIF)
20-328 SAN PEDRO TAVICHE	MUNICIPIOS MAYORES	100.00%	-	-	-	100.00%	100.00%
20-329 SAN PEDRO TEOZACOALCO	MUNICIPIOS MAYORES	54.73%	-	-	-	55.83%	54.00%
20-330 SAN PEDRO TEUTILA	MUNICIPIOS MAYORES	100.00%	-	-	-	100.00%	100.00%
20-331 SAN PEDRO TIDÁA	MUNICIPIOS MAYORES	96.26%	-	-	-	96.89%	95.84%
20-332 SAN PEDRO TOPILTEPEC	MUNICIPIOS MAYORES	100.00%	-	-	-	100.00%	100.00%
20-333 SAN PEDRO TOTOLÁPAM	MUNICIPIOS MAYORES	0.00%	-	-	-	0.00%	0.00%
20-334 VILLA DE TUTUTEPEC DE MELCHOR OCAMPO	MUNICIPIOS MAYORES	98.29%	-	-	-	95.72%	100.00%
20-335 SAN PEDRO YANERI	MUNICIPIOS MAYORES	73.16%	-	-	-	95.89%	58.00%
20-336 SAN PEDRO YÓLOX	MUNICIPIOS MAYORES	77.71%	-	-	-	86.27%	72.00%
20-337 SAN PEDRO Y SAN PABLO AYUTLA	MUNICIPIOS MAYORES	100.00%	-	-	-	100.00%	100.00%
20-338 VILLA DE ETLA	MUNICIPIOS MAYORES	99.60%	-	-	-	99.00%	100.00%
20-339 SAN PEDRO Y SAN PABLO TEPOSCOLULA	MUNICIPIOS MAYORES	99.64%	-	-	-	99.11%	100.00%
20-340 SAN PEDRO Y SAN PABLO TEQUIXTEPEC	MUNICIPIOS MAYORES	0.00%	-	-	-	0.00%	0.00%
20-341 SAN PEDRO YUCUNAMA	MUNICIPIOS MAYORES	92.40%	-	-	-	81.00%	100.00%
20-342 SAN RAYMUNDO JALPAN	MUNICIPIOS MAYORES	99.47%	-	-	-	98.67%	100.00%
20-343 SAN SEBASTIÁN ABASOLO	MUNICIPIOS MAYORES	100.00%	-	-	-	100.00%	100.00%
20-344 SAN SEBASTIÁN COATLÁN	MUNICIPIOS MAYORES	99.11%	-	-	-	100.00%	98.52%
20-345 SAN SEBASTIÁN IXCAPA	MUNICIPIOS MAYORES	100.00%	-	-	-	100.00%	100.00%
20-346 SAN SEBASTIÁN NICANANDUTA	MUNICIPIOS MAYORES	99.27%	-	-	-	98.17%	100.00%
20-347 SAN SEBASTIÁN RÍO HONDO	MUNICIPIOS MAYORES	0.00%	-	-	-	0.00%	0.00%
20-348 SAN SEBASTIÁN TECOMAXTLAHUACA	MUNICIPIOS MAYORES	55.80%	-	-	-	58.50%	54.00%
20-349 SAN SEBASTIÁN TEITIPAC	MUNICIPIOS MAYORES	0.00%	-	-	-	0.00%	0.00%
20-350 SAN SEBASTIÁN TUTLA	MUNICIPIOS MAYORES	100.00%	-	-	-	100.00%	100.00%
20-351 SAN SIMÓN ALMOLONGAS	MUNICIPIOS MAYORES	99.60%	-	-	-	99.00%	100.00%
20-352 SAN SIMÓN ZAHUATLÁN	MUNICIPIOS MAYORES	95.73%	-	-	-	90.21%	99.41%
20-353 SANTA ANA	MUNICIPIOS MAYORES	99.64%	-	-	-	100.00%	99.41%
20-354 SANTA ANA ATEIXTLAHUACA	MUNICIPIOS MAYORES	0.00%	-	-	-	0.00%	0.00%
20-355 SANTA ANA CUAUHTÉMOC	MUNICIPIOS MAYORES	0.00%	-	-	-	0.00%	0.00%
20-356 SANTA ANA DEL VALLE	MUNICIPIOS MAYORES	100.00%	-	-	-	100.00%	100.00%

NOMBRE DEL ENTE PÚBLICO	CLASIFICACIÓN DEL ENTE EN SEVAC	RESULTADO GLOBAL	A. REGISTROS CONTABLES	B. REGISTROS PRESUPUESTALES	C. REGISTROS ADMINISTRATIVOS	D. TRANSPARENCIA	E. CUENTA PÚBLICA MUNICIPAL (MIF)
20-357 SANTA ANA TAVELA	MUNICIPIOS MAYORES	93.47%	-	-	-	83.67%	100.00%
20-358 SANTA ANA TLAPACOYAN	MUNICIPIOS MAYORES	99.00%	-	-	-	97.50%	100.00%
20-359 SANTA ANA YARENI	MUNICIPIOS MAYORES	0.00%	-	-	-	0.00%	0.00%
20-360 SANTA ANA ZEGACHE	MUNICIPIOS MAYORES	94.86%	-	-	-	87.15%	100.00%
20-361 SANTA CATALINA QUIERÍ	MUNICIPIOS MAYORES	0.00%	-	-	-	0.00%	0.00%
20-362 SANTA CATARINA CUIXTLA	MUNICIPIOS MAYORES	98.22%	-	-	-	95.56%	100.00%
20-363 SANTA CATARINA IXTEPEJI	MUNICIPIOS MAYORES	100.00%	-	-	-	100.00%	100.00%
20-364 SANTA CATARINA JUQUILA	MUNICIPIOS MAYORES	100.00%	-	-	-	100.00%	100.00%
20-365 SANTA CATARINA LACHATAO	MUNICIPIOS MAYORES	95.15%	-	-	-	99.00%	92.58%
20-366 SANTA CATARINA LOXICHA	MUNICIPIOS MAYORES	100.00%	-	-	-	100.00%	100.00%
20-367 SANTA CATARINA MECHOACÁN	MUNICIPIOS MAYORES	100.00%	-	-	-	100.00%	100.00%
20-368 SANTA CATARINA MINAS	MUNICIPIOS MAYORES	99.00%	-	-	-	97.50%	100.00%
20-369 SANTA CATARINA QUIANÉ	MUNICIPIOS MAYORES	99.50%	-	-	-	98.75%	100.00%
20-370 SANTA CATARINA TAYATA	MUNICIPIOS MAYORES	99.09%	-	-	-	97.72%	100.00%
20-371 SANTA CATARINA TICUÁ	MUNICIPIOS MAYORES	92.47%	-	-	-	81.17%	100.00%
20-372 SANTA CATARINA YOSONOTÚ	MUNICIPIOS MAYORES	0.00%	-	-	-	0.00%	0.00%
20-373 SANTA CATARINA ZAPOQUILA	MUNICIPIOS MAYORES	0.00%	-	-	-	0.00%	0.00%
20-374 SANTA CRUZ ACATEPEC	MUNICIPIOS MAYORES	98.62%	-	-	-	97.44%	99.41%
20-375 SANTA CRUZ AMILPAS	MUNICIPIOS MAYORES	100.00%	-	-	-	100.00%	100.00%
20-376 SANTA CRUZ DE BRAVO	MUNICIPIOS MAYORES	100.00%	-	-	-	100.00%	100.00%
20-377 SANTA CRUZ ITUNDUJIA	MUNICIPIOS MAYORES	87.09%	-	-	-	97.71%	80.00%
20-378 SANTA CRUZ MIXTEPEC	MUNICIPIOS MAYORES	83.20%	-	-	-	100.00%	72.00%
20-379 SANTA CRUZ NUNDACO	MUNICIPIOS MAYORES	100.00%	-	-	-	100.00%	100.00%
20-380 SANTA CRUZ PAPALUTLA	MUNICIPIOS MAYORES	99.64%	-	-	-	99.11%	100.00%
20-381 SANTA CRUZ TACACHE DE MINA	MUNICIPIOS MAYORES	99.24%	-	-	-	98.11%	100.00%
20-382 SANTA CRUZ TACAHUA	MUNICIPIOS MAYORES	94.08%	-	-	-	99.00%	90.79%
20-383 SANTA CRUZ TAYATA	MUNICIPIOS MAYORES	100.00%	-	-	-	100.00%	100.00%
20-384 SANTA CRUZ XITLA	MUNICIPIOS MAYORES	0.00%	-	-	-	0.00%	0.00%
20-385 SANTA CRUZ XOXOCOTLÁN	MUNICIPIOS MAYORES	37.22%	-	-	-	93.06%	0.00%



RESULTADOS DEL PERIODO 2 DE 2022  
OAXACA

NOMBRE DEL ENTE PÚBLICO	CLASIFICACIÓN DEL ENTE EN SEVAC	RESULTADO GLOBAL	A. REGISTROS CONTABLES	B. REGISTROS PRESUPUESTALES	C. REGISTROS ADMINISTRATIVOS	D. TRANSPARENCIA	E. CUENTA PÚBLICA MUNICIPAL (MIF)
20-386 SANTA CRUZ ZENZONTEPEC	MUNICIPIOS MAYORES	100.00%	-	-	-	100.00%	100.00%
20-387 SANTA GERTRUDIS	MUNICIPIOS MAYORES	97.22%	-	-	-	93.06%	100.00%
20-388 SANTA INÉS DEL MONTE	MUNICIPIOS MAYORES	0.00%	-	-	-	0.00%	0.00%
20-389 SANTA INÉS YATZECHÉ	MUNICIPIOS MAYORES	100.00%	-	-	-	100.00%	100.00%
20-390 SANTA LUCÍA DEL CAMINO	MUNICIPIOS MAYORES	98.38%	-	-	-	95.94%	100.00%
20-391 SANTA LUCÍA MIAHUATLÁN	MUNICIPIOS MAYORES	99.00%	-	-	-	97.50%	100.00%
20-392 SANTA LUCÍA MONTEVERDE	MUNICIPIOS MAYORES	99.60%	-	-	-	99.00%	100.00%
20-393 SANTA LUCÍA OCOTLÁN	MUNICIPIOS MAYORES	97.60%	-	-	-	98.44%	97.03%
20-394 SANTA MARÍA ALOTEPEC	MUNICIPIOS MAYORES	100.00%	-	-	-	100.00%	100.00%
20-395 SANTA MARÍA APAZCO	MUNICIPIOS MAYORES	94.44%	-	-	-	90.56%	97.03%
20-396 SANTA MARÍA LA ASUNCIÓN	MUNICIPIOS MAYORES	96.29%	-	-	-	98.22%	95.00%
20-397 HEROICA CIUDAD DE TLAXIACO	MUNICIPIOS MAYORES	80.00%	-	-	-	80.00%	80.00%
20-398 AYOQUEZCO DE ALDAMA	MUNICIPIOS MAYORES	98.93%	-	-	-	97.33%	100.00%
20-399 SANTA MARÍA ATZOMPA	MUNICIPIOS MAYORES	100.00%	-	-	-	100.00%	100.00%
20-400 SANTA MARÍA CAMOTLÁN	MUNICIPIOS MAYORES	0.00%	-	-	-	0.00%	0.00%
20-401 SANTA MARÍA COLOTEPEC	MUNICIPIOS MAYORES	99.80%	-	-	-	99.50%	100.00%
20-402 SANTA MARÍA CORTIJO	MUNICIPIOS MAYORES	0.00%	-	-	-	0.00%	0.00%
20-403 SANTA MARÍA COYOTEPEC	MUNICIPIOS MAYORES	97.51%	-	-	-	100.00%	95.84%
20-404 SANTA MARÍA CHACHOÁPAM	MUNICIPIOS MAYORES	100.00%	-	-	-	100.00%	100.00%
20-405 VILLA DE CHILAPA DE DÍAZ	MUNICIPIOS MAYORES	84.00%	-	-	-	60.00%	100.00%
20-406 SANTA MARÍA CHILCHOTLA	MUNICIPIOS MAYORES	94.84%	-	-	-	87.11%	100.00%
20-407 SANTA MARÍA CHIMALAPA	MUNICIPIOS MAYORES	92.40%	-	-	-	81.00%	100.00%
20-408 SANTA MARÍA DEL ROSARIO	MUNICIPIOS MAYORES	99.64%	-	-	-	99.11%	100.00%
20-409 SANTA MARÍA DEL TULE	MUNICIPIOS MAYORES	85.60%	-	-	-	100.00%	76.00%
20-410 SANTA MARÍA ECATEPEC	MUNICIPIOS MAYORES	0.00%	-	-	-	0.00%	0.00%
20-411 SANTA MARÍA GUELACÉ	MUNICIPIOS MAYORES	75.20%	-	-	-	98.00%	60.00%
20-412 SANTA MARÍA GUIENAGATI	MUNICIPIOS MAYORES	0.00%	-	-	-	0.00%	0.00%
20-413 SANTA MARÍA HUATULCO	MUNICIPIOS MAYORES	100.00%	-	-	-	100.00%	100.00%
20-414 SANTA MARÍA HUAZOLOTITLÁN	MUNICIPIOS MAYORES	100.00%	-	-	-	100.00%	100.00%





RESULTADOS DEL PERIODO 2 DE 2022  
OAXACA

NOMBRE DEL ENTE PÚBLICO	CLASIFICACIÓN DEL ENTE EN SEVAC	RESULTADO GLOBAL	A. REGISTROS CONTABLES	B. REGISTROS PRESUPUESTALES	C. REGISTROS ADMINISTRATIVOS	D. TRANSPARENCIA	E. CUENTA PÚBLICA MUNICIPAL (MIF)
20-415 SANTA MARÍA IPALAPA	MUNICIPIOS MAYORES	98.22%	-	-	-	95.56%	100.00%
20-416 SANTA MARÍA IXCATLÁN	MUNICIPIOS MAYORES	97.51%	-	-	-	98.22%	97.03%
20-417 SANTA MARÍA JACATEPEC	MUNICIPIOS MAYORES	83.33%	-	-	-	62.78%	97.03%
20-418 SANTA MARÍA JALAPA DEL MARQUÉS	MUNICIPIOS MAYORES	100.00%	-	-	-	100.00%	100.00%
20-419 SANTA MARÍA JALTIANGUIS	MUNICIPIOS MAYORES	83.00%	-	-	-	99.50%	72.00%
20-420 SANTA MARÍA LACHIXÍO	MUNICIPIOS MAYORES	100.00%	-	-	-	100.00%	100.00%
20-421 SANTA MARÍA MIXTEQUILLA	MUNICIPIOS MAYORES	0.00%	-	-	-	0.00%	0.00%
20-422 SANTA MARÍA NATIVITAS	MUNICIPIOS MAYORES	0.00%	-	-	-	0.00%	0.00%
20-423 SANTA MARÍA NDUAYACO	MUNICIPIOS MAYORES	0.00%	-	-	-	0.00%	0.00%
20-424 SANTA MARÍA OZOLOTEPEC	MUNICIPIOS MAYORES	93.25%	-	-	-	94.26%	92.58%
20-425 SANTA MARÍA PÁPALO	MUNICIPIOS MAYORES	100.00%	-	-	-	100.00%	100.00%
20-426 SANTA MARÍA PEÑOLES	MUNICIPIOS MAYORES	99.00%	-	-	-	97.50%	100.00%
20-427 SANTA MARÍA PETAPA	MUNICIPIOS MAYORES	7.13%	-	-	-	17.83%	0.00%
20-428 SANTA MARÍA QUIEGOLANI	MUNICIPIOS MAYORES	98.18%	-	-	-	95.44%	100.00%
20-429 SANTA MARÍA SOLA	MUNICIPIOS MAYORES	76.77%	-	-	-	77.94%	76.00%
20-430 SANTA MARÍA TATALTEPEC	MUNICIPIOS MAYORES	92.20%	-	-	-	80.50%	100.00%
20-431 SANTA MARÍA TECOMAVACA	MUNICIPIOS MAYORES	100.00%	-	-	-	100.00%	100.00%
20-432 SANTA MARÍA TEMAXCALAPA	MUNICIPIOS MAYORES	73.29%	-	-	-	97.71%	57.00%
20-433 SANTA MARÍA TEMAXCALTEPEC	MUNICIPIOS MAYORES	100.00%	-	-	-	100.00%	100.00%
20-434 SANTA MARÍA TEOPOXCO	MUNICIPIOS MAYORES	100.00%	-	-	-	100.00%	100.00%
20-435 SANTA MARÍA TEPANTLALI	MUNICIPIOS MAYORES	100.00%	-	-	-	100.00%	100.00%
20-436 SANTA MARÍA TEXCATITLÁN	MUNICIPIOS MAYORES	100.00%	-	-	-	100.00%	100.00%
20-437 SANTA MARÍA TLAHUITOLTEPEC	MUNICIPIOS MAYORES	100.00%	-	-	-	100.00%	100.00%
20-438 SANTA MARÍA TLALIXTAC	MUNICIPIOS MAYORES	0.00%	-	-	-	0.00%	0.00%
20-439 SANTA MARÍA TONAMECA	MUNICIPIOS MAYORES	100.00%	-	-	-	100.00%	100.00%
20-440 SANTA MARÍA TOTOLAPILLA	MUNICIPIOS MAYORES	98.58%	-	-	-	98.67%	98.52%
20-441 SANTA MARÍA XADANI	MUNICIPIOS MAYORES	98.93%	-	-	-	98.22%	99.41%
20-442 SANTA MARÍA YALINA	MUNICIPIOS MAYORES	100.00%	-	-	-	100.00%	100.00%
20-443 SANTA MARÍA YAVESÍA	MUNICIPIOS MAYORES	99.73%	-	-	-	99.33%	100.00%



RESULTADOS DEL PERIODO 2 DE 2022  
OAXACA

NOMBRE DEL ENTE PÚBLICO	CLASIFICACIÓN DEL ENTE EN SEVAC	RESULTADO GLOBAL	A. REGISTROS CONTABLES	B. REGISTROS PRESUPUESTALES	C. REGISTROS ADMINISTRATIVOS	D. TRANSPARENCIA	E. CUENTA PÚBLICA MUNICIPAL (MIF)
20-444 SANTA MARÍA YOLOTEPEC	MUNICIPIOS MAYORES	100.00%	-	-	-	100.00%	100.00%
20-445 SANTA MARÍA YOSOYÚA	MUNICIPIOS MAYORES	99.73%	-	-	-	99.33%	100.00%
20-446 SANTA MARÍA YUCUHITI	MUNICIPIOS MAYORES	96.25%	-	-	-	90.63%	100.00%
20-447 SANTA MARÍA ZACATEPEC	MUNICIPIOS MAYORES	24.76%	-	-	-	61.89%	0.00%
20-448 SANTA MARÍA ZANIZA	MUNICIPIOS MAYORES	0.00%	-	-	-	0.00%	0.00%
20-449 SANTA MARÍA ZOQUITLÁN	MUNICIPIOS MAYORES	100.00%	-	-	-	100.00%	100.00%
20-450 SANTIAGO AMOLTEPEC	MUNICIPIOS MAYORES	0.00%	-	-	-	0.00%	0.00%
20-451 SANTIAGO APOALA	MUNICIPIOS MAYORES	0.00%	-	-	-	0.00%	0.00%
20-452 SANTIAGO APÓSTOL	MUNICIPIOS MAYORES	38.44%	-	-	-	96.11%	0.00%
20-453 SANTIAGO ASTATA	MUNICIPIOS MAYORES	83.31%	-	-	-	94.29%	76.00%
20-454 SANTIAGO ATITLÁN	MUNICIPIOS MAYORES	0.00%	-	-	-	0.00%	0.00%
20-455 SANTIAGO AYUQUILILLA	MUNICIPIOS MAYORES	97.87%	-	-	-	95.56%	99.41%
20-456 SANTIAGO CACALOXTEPEC	MUNICIPIOS MAYORES	65.44%	-	-	-	13.59%	100.00%
20-457 SANTIAGO CAMOTLÁN	MUNICIPIOS MAYORES	99.77%	-	-	-	99.43%	100.00%
20-458 SANTIAGO COMALTEPEC	MUNICIPIOS MAYORES	100.00%	-	-	-	100.00%	100.00%
20-459 SANTIAGO CHAZUMBA	MUNICIPIOS MAYORES	49.85%	-	-	-	43.63%	54.00%
20-460 SANTIAGO CHOÁPAM	MUNICIPIOS MAYORES	0.00%	-	-	-	0.00%	0.00%
20-461 SANTIAGO DEL RÍO	MUNICIPIOS MAYORES	0.00%	-	-	-	0.00%	0.00%
20-462 SANTIAGO HUAJOLITLÁN	MUNICIPIOS MAYORES	84.36%	-	-	-	60.89%	100.00%
20-463 SANTIAGO HUAUCLILLA	MUNICIPIOS MAYORES	99.27%	-	-	-	98.17%	100.00%
20-464 SANTIAGO IHUITLÁN PLUMAS	MUNICIPIOS MAYORES	100.00%	-	-	-	100.00%	100.00%
20-465 SANTIAGO IXCUINTEPEC	MUNICIPIOS MAYORES	37.67%	-	-	-	94.17%	0.00%
20-466 SANTIAGO IXTAYUTLA	MUNICIPIOS MAYORES	89.16%	-	-	-	72.89%	100.00%
20-467 SANTIAGO JAMILTEPEC	MUNICIPIOS MAYORES	100.00%	-	-	-	100.00%	100.00%
20-468 SANTIAGO JOCOTEPEC	MUNICIPIOS MAYORES	35.40%	-	-	-	3.00%	57.00%
20-469 SANTIAGO JUXTLAHUACA	MUNICIPIOS MAYORES	100.00%	-	-	-	100.00%	100.00%
20-470 SANTIAGO LACHIGUIRI	MUNICIPIOS MAYORES	100.00%	-	-	-	100.00%	100.00%
20-471 SANTIAGO LALOPA	MUNICIPIOS MAYORES	73.82%	-	-	-	94.56%	60.00%
20-472 SANTIAGO LAOLLAGA	MUNICIPIOS MAYORES	0.00%	-	-	-	0.00%	0.00%



RESULTADOS DEL PERIODO 2 DE 2022  
OAXACA

NOMBRE DEL ENTE PÚBLICO	CLASIFICACIÓN DEL ENTE EN SEVAC	RESULTADO GLOBAL	A. REGISTROS CONTABLES	B. REGISTROS PRESUPUESTALES	C. REGISTROS ADMINISTRATIVOS	D. TRANSPARENCIA	E. CUENTA PÚBLICA MUNICIPAL (MIF)
20-473 SANTIAGO LAXOPA	MUNICIPIOS MAYORES	66.98%	-	-	-	81.94%	57.00%
20-474 SANTIAGO LLANO GRANDE	MUNICIPIOS MAYORES	73.77%	-	-	-	98.93%	57.00%
20-475 SANTIAGO MATATLÁN	MUNICIPIOS MAYORES	100.00%	-	-	-	100.00%	100.00%
20-476 SANTIAGO MILTEPEC	MUNICIPIOS MAYORES	97.24%	-	-	-	96.67%	97.62%
20-477 SANTIAGO MINAS	MUNICIPIOS MAYORES	99.64%	-	-	-	99.11%	100.00%
20-478 SANTIAGO NACALTEPEC	MUNICIPIOS MAYORES	0.00%	-	-	-	0.00%	0.00%
20-479 SANTIAGO NEJAPILLA	MUNICIPIOS MAYORES	0.00%	-	-	-	0.00%	0.00%
20-480 SANTIAGO NUNDICHE	MUNICIPIOS MAYORES	83.45%	-	-	-	94.63%	76.00%
20-481 SANTIAGO NUYOÓ	MUNICIPIOS MAYORES	99.00%	-	-	-	97.50%	100.00%
20-482 SANTIAGO PINOTEPA NACIONAL	MUNICIPIOS MAYORES	0.00%	-	-	-	0.00%	0.00%
20-483 SANTIAGO SUCHILQUITONGO	MUNICIPIOS MAYORES	0.00%	-	-	-	0.00%	0.00%
20-484 SANTIAGO TAMAZOLA	MUNICIPIOS MAYORES	100.00%	-	-	-	100.00%	100.00%
20-485 SANTIAGO TAPEXTLA	MUNICIPIOS MAYORES	94.47%	-	-	-	90.62%	97.03%
20-486 VILLA TEJÚPAM DE LA UNIÓN	MUNICIPIOS MAYORES	0.00%	-	-	-	0.00%	0.00%
20-487 SANTIAGO TENANGO	MUNICIPIOS MAYORES	98.79%	-	-	-	96.98%	100.00%
20-488 SANTIAGO TEPETLAPA	MUNICIPIOS MAYORES	99.44%	-	-	-	98.61%	100.00%
20-489 SANTIAGO TETEPEC	MUNICIPIOS MAYORES	99.18%	-	-	-	98.83%	99.41%
20-490 SANTIAGO TEXCALCINGO	MUNICIPIOS MAYORES	100.00%	-	-	-	100.00%	100.00%
20-491 SANTIAGO TEXTITLÁN	MUNICIPIOS MAYORES	99.75%	-	-	-	99.38%	100.00%
20-492 SANTIAGO TILANTONGO	MUNICIPIOS MAYORES	99.64%	-	-	-	99.11%	100.00%
20-493 SANTIAGO TILLO	MUNICIPIOS MAYORES	97.95%	-	-	-	99.33%	97.03%
20-494 SANTIAGO TLAZOYALTEPEC	MUNICIPIOS MAYORES	0.00%	-	-	-	0.00%	0.00%
20-495 SANTIAGO XANICA	MUNICIPIOS MAYORES	86.04%	-	-	-	98.11%	78.00%
20-496 SANTIAGO XIACUÍ	MUNICIPIOS MAYORES	100.00%	-	-	-	100.00%	100.00%
20-497 SANTIAGO YAITEPEC	MUNICIPIOS MAYORES	99.80%	-	-	-	99.50%	100.00%
20-498 SANTIAGO YAVEO	MUNICIPIOS MAYORES	0.00%	-	-	-	0.00%	0.00%
20-499 SANTIAGO YOLOMÉCATL	MUNICIPIOS MAYORES	99.00%	-	-	-	97.50%	100.00%
20-500 SANTIAGO YOSONDÚA	MUNICIPIOS MAYORES	92.40%	-	-	-	81.00%	100.00%
20-501 SANTIAGO YUCUYACHI	MUNICIPIOS MAYORES	100.00%	-	-	-	100.00%	100.00%



RESULTADOS DEL PERIODO 2 DE 2022  
OAXACA

NOMBRE DEL ENTE PÚBLICO	CLASIFICACIÓN DEL ENTE EN SEVAC	RESULTADO GLOBAL	A. REGISTROS CONTABLES	B. REGISTROS PRESUPUESTALES	C. REGISTROS ADMINISTRATIVOS	D. TRANSPARENCIA	E. CUENTA PÚBLICA MUNICIPAL (MIF)
20-502 SANTIAGO ZACATEPEC	MUNICIPIOS MAYORES	98.22%	-	-	-	96.44%	99.41%
20-503 SANTIAGO ZOOCHILA	MUNICIPIOS MAYORES	98.91%	-	-	-	97.28%	100.00%
20-504 NUEVO ZOQUIÁPAM	MUNICIPIOS MAYORES	100.00%	-	-	-	100.00%	100.00%
20-505 SANTO DOMINGO INGENIO	MUNICIPIOS MAYORES	97.86%	-	-	-	100.00%	96.44%
20-506 SANTO DOMINGO ALBARRADAS	MUNICIPIOS MAYORES	72.20%	-	-	-	99.50%	54.00%
20-507 SANTO DOMINGO ARMENTA	MUNICIPIOS MAYORES	100.00%	-	-	-	100.00%	100.00%
20-508 SANTO DOMINGO CHIHUITÁN	MUNICIPIOS MAYORES	99.60%	-	-	-	99.00%	100.00%
20-509 SANTO DOMINGO DE MORELOS	MUNICIPIOS MAYORES	100.00%	-	-	-	100.00%	100.00%
20-510 SANTO DOMINGO IXCATLÁN	MUNICIPIOS MAYORES	99.00%	-	-	-	97.50%	100.00%
20-511 SANTO DOMINGO NUXÁ	MUNICIPIOS MAYORES	100.00%	-	-	-	100.00%	100.00%
20-512 SANTO DOMINGO OZOLOTEPEC	MUNICIPIOS MAYORES	99.44%	-	-	-	98.61%	100.00%
20-513 SANTO DOMINGO PETAPA	MUNICIPIOS MAYORES	85.11%	-	-	-	62.78%	100.00%
20-514 SANTO DOMINGO ROAYAGA	MUNICIPIOS MAYORES	98.22%	-	-	-	95.56%	100.00%
20-515 SANTO DOMINGO TEHUANTEPEC	MUNICIPIOS MAYORES	100.00%	-	-	-	100.00%	100.00%
20-516 SANTO DOMINGO TEOJOMULCO	MUNICIPIOS MAYORES	98.29%	-	-	-	97.50%	98.81%
20-517 SANTO DOMINGO TEPUXTEPEC	MUNICIPIOS MAYORES	78.37%	-	-	-	87.92%	72.00%
20-518 SANTO DOMINGO TLATAYÁPAM	MUNICIPIOS MAYORES	99.80%	-	-	-	99.50%	100.00%
20-519 SANTO DOMINGO TOMALTEPEC	MUNICIPIOS MAYORES	100.00%	-	-	-	100.00%	100.00%
20-520 SANTO DOMINGO TONALÁ	MUNICIPIOS MAYORES	0.00%	-	-	-	0.00%	0.00%
20-521 SANTO DOMINGO TONALTEPEC	MUNICIPIOS MAYORES	97.75%	-	-	-	97.67%	97.81%
20-522 SANTO DOMINGO XAGACÍA	MUNICIPIOS MAYORES	100.00%	-	-	-	100.00%	100.00%
20-523 SANTO DOMINGO YANHUITLÁN	MUNICIPIOS MAYORES	84.00%	-	-	-	60.00%	100.00%
20-524 SANTO DOMINGO YODOHINO	MUNICIPIOS MAYORES	100.00%	-	-	-	100.00%	100.00%
20-525 SANTO DOMINGO ZANATEPEC	MUNICIPIOS MAYORES	99.64%	-	-	-	99.11%	100.00%
20-526 SANTOS REYES NOPALA	MUNICIPIOS MAYORES	52.98%	-	-	-	51.45%	54.00%
20-527 SANTOS REYES PÁPALO	MUNICIPIOS MAYORES	0.00%	-	-	-	0.00%	0.00%
20-528 SANTOS REYES TEPEJILLO	MUNICIPIOS MAYORES	96.88%	-	-	-	96.67%	97.03%
20-529 SANTOS REYES YUCUNÁ	MUNICIPIOS MAYORES	0.00%	-	-	-	0.00%	0.00%
20-530 SANTO TOMÁS JALIEZA	MUNICIPIOS MAYORES	100.00%	-	-	-	100.00%	100.00%



RESULTADOS DEL PERIODO 2 DE 2022  
OAXACA

NOMBRE DEL ENTE PÚBLICO	CLASIFICACIÓN DEL ENTE EN SEVAC	RESULTADO GLOBAL	A. REGISTROS CONTABLES	B. REGISTROS PRESUPUESTALES	C. REGISTROS ADMINISTRATIVOS	D. TRANSPARENCIA	E. CUENTA PÚBLICA MUNICIPAL (MIF)
20-531 SANTO TOMÁS MAZALTEPEC	MUNICIPIOS MAYORES	0.00%	-	-	-	0.00%	0.00%
20-532 SANTO TOMÁS OCOTEPEC	MUNICIPIOS MAYORES	100.00%	-	-	-	100.00%	100.00%
20-533 SANTO TOMÁS TAMAZULAPAN	MUNICIPIOS MAYORES	99.80%	-	-	-	99.50%	100.00%
20-534 SAN VICENTE COATLÁN	MUNICIPIOS MAYORES	99.64%	-	-	-	99.11%	100.00%
20-535 SAN VICENTE LACHIXÍO	MUNICIPIOS MAYORES	99.29%	-	-	-	100.00%	98.81%
20-536 SAN VICENTE NUÑÚ	MUNICIPIOS MAYORES	95.32%	-	-	-	99.00%	92.87%
20-537 SILACAYOÁPAM	MUNICIPIOS MAYORES	100.00%	-	-	-	100.00%	100.00%
20-538 SITIO DE XITLAPEHUA	MUNICIPIOS MAYORES	99.80%	-	-	-	99.50%	100.00%
20-539 SOLEDAD ETLA	MUNICIPIOS MAYORES	28.04%	-	-	-	70.11%	0.00%
20-540 VILLA DE TAMAZULÁPAM DEL PROGRESO	MUNICIPIOS MAYORES	74.49%	-	-	-	96.22%	60.00%
20-541 TANETZE DE ZARAGOZA	MUNICIPIOS MAYORES	93.01%	-	-	-	96.33%	90.79%
20-542 TANICHE	MUNICIPIOS MAYORES	100.00%	-	-	-	100.00%	100.00%
20-543 TATALTEPEC DE VALDÉS	MUNICIPIOS MAYORES	97.86%	-	-	-	99.11%	97.03%
20-544 TEOCOCUILCO DE MARCOS PÉREZ	MUNICIPIOS MAYORES	100.00%	-	-	-	100.00%	100.00%
20-545 TEOTITLÁN DE FLORES MAGÓN	MUNICIPIOS MAYORES	99.29%	-	-	-	100.00%	98.81%
20-546 TEOTITLÁN DEL VALLE	MUNICIPIOS MAYORES	91.67%	-	-	-	94.78%	89.61%
20-547 TEOTONGO	MUNICIPIOS MAYORES	99.64%	-	-	-	99.11%	100.00%
20-548 TEPEMEME VILLA DE MORELOS	MUNICIPIOS MAYORES	100.00%	-	-	-	100.00%	100.00%
20-549 HEROICA VILLA TEZOATLÁN DE SEGURA Y LUNA, CUNA DE LA INDEPENDENCIA DE OAXACA	MUNICIPIOS MAYORES	24.00%	-	-	-	60.00%	0.00%
20-550 SAN JERÓNIMO TLACOCHAHUAYA	MUNICIPIOS MAYORES	100.00%	-	-	-	100.00%	100.00%
20-551 TLACOLULA DE MATAMOROS	MUNICIPIOS MAYORES	100.00%	-	-	-	100.00%	100.00%
20-552 TLACOTEPEC PLUMAS	MUNICIPIOS MAYORES	99.64%	-	-	-	99.11%	100.00%
20-553 TLALIXTAC DE CABRERA	MUNICIPIOS MAYORES	100.00%	-	-	-	100.00%	100.00%
20-554 TOTONTEPEC VILLA DE MORELOS	MUNICIPIOS MAYORES	85.60%	-	-	-	100.00%	76.00%
20-555 TRINIDAD ZAACHILA	MUNICIPIOS MAYORES	68.42%	-	-	-	90.05%	54.00%
20-556 LA TRINIDAD VISTA HERMOSA	MUNICIPIOS MAYORES	97.31%	-	-	-	95.05%	98.81%
20-557 UNIÓN HIDALGO	MUNICIPIOS MAYORES	88.00%	-	-	-	100.00%	80.00%
20-558 VALERIO TRUJANO	MUNICIPIOS MAYORES	100.00%	-	-	-	100.00%	100.00%
20-559 SAN JUAN BAUTISTA VALLE NACIONAL	MUNICIPIOS MAYORES	0.00%	-	-	-	0.00%	0.00%



RESULTADOS DEL PERIODO 2 DE 2022  
OAXACA

NOMBRE DEL ENTE PÚBLICO	CLASIFICACIÓN DEL ENTE EN SEVAC	RESULTADO GLOBAL	A. REGISTROS CONTABLES	B. REGISTROS PRESUPUESTALES	C. REGISTROS ADMINISTRATIVOS	D. TRANSPARENCIA	E. CUENTA PÚBLICA MUNICIPAL (MIF)
20-560 VILLA DÍAZ ORDAZ	MUNICIPIOS MAYORES	99.75%	-	-	-	99.38%	100.00%
20-561 YAXE	MUNICIPIOS MAYORES	92.36%	-	-	-	80.89%	100.00%
20-562 MAGDALENA YODOCONO DE PORFIRIO DÍAZ	MUNICIPIOS MAYORES	100.00%	-	-	-	100.00%	100.00%
20-563 YOGANA	MUNICIPIOS MAYORES	100.00%	-	-	-	100.00%	100.00%
20-564 YUTANDUCHI DE GUERRERO	MUNICIPIOS MAYORES	0.00%	-	-	-	0.00%	0.00%
20-565 VILLA DE ZAACHILA	MUNICIPIOS MAYORES	100.00%	-	-	-	100.00%	100.00%
20-566 SAN MATEO YUCUTINDÓ	MUNICIPIOS MAYORES	99.06%	-	-	-	99.43%	98.81%
20-567 ZAPOTITLÁN LAGUNAS	MUNICIPIOS MAYORES	38.27%	-	-	-	95.67%	0.00%
20-568 ZAPOTITLÁN PALMAS	MUNICIPIOS MAYORES	0.00%	-	-	-	0.00%	0.00%
20-569 SANTA INÉS DE ZARAGOZA	MUNICIPIOS MAYORES	99.64%	-	-	-	99.11%	100.00%
20-570 ZIMATLÁN DE ÁLVAREZ	MUNICIPIOS MAYORES	100.00%	-	-	-	100.00%	100.00%



RESULTADOS DEL PERIODO 2 DE 2022  
PUEBLA

NOMBRE DEL ENTE PÚBLICO	CLASIFICACIÓN DEL ENTE EN SEVAC	RESULTADO GLOBAL	A. REGISTROS CONTABLES	B. REGISTROS PRESUPUESTALES	C. REGISTROS ADMINISTRATIVOS	D. TRANSPARENCIA	E. CUENTA PÚBLICA MUNICIPAL (MIF)
SECRETARÍA DE PLANEACIÓN Y FINANZAS	PODER EJECUTIVO ESTATAL	100.00%	-	-	-	100.00%	100.00%
AUDITORÍA SUPERIOR DEL ESTADO DE PUEBLA	PODERES Y AUTÓNOMOS	100.00%	-	-	-	100.00%	-
COMISIÓN DE DERECHOS HUMANOS DEL ESTADO DE PUEBLA	PODERES Y AUTÓNOMOS	100.00%	-	-	-	100.00%	-
CONGRESO DEL ESTADO DE PUEBLA	PODERES Y AUTÓNOMOS	100.00%	-	-	-	100.00%	-
FISCALÍA GENERAL DEL ESTADO DE PUEBLA	PODERES Y AUTÓNOMOS	100.00%	-	-	-	100.00%	-
INSTITUTO DE TRANSPARENCIA, ACCESO A LA INFORMACIÓN PÚBLICA Y PROTECCIÓN DE DATOS PERSONALES DEL ESTADO DE PUEBLA	PODERES Y AUTÓNOMOS	100.00%	-	-	-	100.00%	-
INSTITUTO ELECTORAL DEL ESTADO	PODERES Y AUTÓNOMOS	100.00%	-	-	-	100.00%	-
PODER JUDICIAL DEL ESTADO DE PUEBLA	PODERES Y AUTÓNOMOS	100.00%	-	-	-	100.00%	-
TRIBUNAL DE JUSTICIA ADMINISTRATIVA DEL ESTADO DE PUEBLA	PODERES Y AUTÓNOMOS	100.00%	-	-	-	100.00%	-
TRIBUNAL ELECTORAL DEL ESTADO	PODERES Y AUTÓNOMOS	100.00%	-	-	-	100.00%	-
AGENCIA DE ENERGÍA DEL ESTADO DE PUEBLA	PARAESTATALES	100.00%	-	-	-	100.00%	-
BENEMÉRITA UNIVERSIDAD AUTÓNOMA DE PUEBLA	PARAESTATALES	100.00%	-	-	-	100.00%	-
CARRETERAS DE CUOTA PUEBLA	PARAESTATALES	100.00%	-	-	-	100.00%	-
CENTRO DE CONCILIACIÓN LABORAL DEL ESTADO DE PUEBLA	PARAESTATALES	100.00%	-	-	-	100.00%	-
CIUDAD MODELO	PARAESTATALES	100.00%	-	-	-	100.00%	-
COLEGIO DE BACHILLERES DEL ESTADO DE PUEBLA	PARAESTATALES	100.00%	-	-	-	100.00%	-
COLEGIO DE EDUCACIÓN PROFESIONAL TÉCNICA DEL ESTADO DE PUEBLA	PARAESTATALES	100.00%	-	-	-	100.00%	-
COLEGIO DE ESTUDIOS CIENTÍFICOS Y TECNOLÓGICOS DEL ESTADO DE PUEBLA	PARAESTATALES	100.00%	-	-	-	100.00%	-
COMISIÓN EJECUTIVA ESTATAL DE ATENCION A VICTIMAS	PARAESTATALES	98.86%	-	-	-	98.86%	-
COMISIÓN ESTATAL DE AGUA Y SANEAMIENTO DE PUEBLA	PARAESTATALES	100.00%	-	-	-	100.00%	-
COMISIÓN ESTATAL DE VIVIENDA DE PUEBLA	PARAESTATALES	100.00%	-	-	-	100.00%	-
COMITÉ ADMINISTRADOR POBLANO PARA LA CONSTRUCCIÓN DE ESPACIOS EDUCATIVOS	PARAESTATALES	100.00%	-	-	-	100.00%	-
CONSEJO DE CIENCIA Y TECNOLOGIA DEL ESTADO DE PUEBLA	PARAESTATALES	100.00%	-	-	-	100.00%	-
CONSEJO ESTATAL DE COORDINACIÓN DEL SISTEMA NACIONAL DE SEGURIDAD PÚBLICA	PARAESTATALES	100.00%	-	-	-	100.00%	-
CONVENCIONES Y PARQUES	PARAESTATALES	100.00%	-	-	-	100.00%	-
COORDINACIÓN GENERAL DE COMUNICACIÓN Y AGENDA DIGITAL	PARAESTATALES	100.00%	-	-	-	100.00%	-
CORPORACIÓN AUXILIAR DE POLICÍA DE PROTECCIÓN CIUDADANA	PARAESTATALES	100.00%	-	-	-	100.00%	-
FIDEICOMISO DEL PROGRAMA DE BECAS NACIONALES PARA LA EDUCACIÓN SUPERIOR MANUTENCIÓN	PARAESTATALES	100.00%	-	-	-	100.00%	-
FIDEICOMISO PÚBLICO DENOMINADO "BANCO ESTATAL DE TIERRA"	PARAESTATALES	100.00%	-	-	-	100.00%	-



RESULTADOS DEL PERIODO 2 DE 2022  
PUEBLA

NOMBRE DEL ENTE PÚBLICO	CLASIFICACIÓN DEL ENTE EN SEVAC	RESULTADO GLOBAL	A. REGISTROS CONTABLES	B. REGISTROS PRESUPUESTALES	C. REGISTROS ADMINISTRATIVOS	D. TRANSPARENCIA	E. CUENTA PÚBLICA MUNICIPAL (MIF)
FIDEICOMISO PÚBLICO PARA LA ADMINISTRACIÓN DE INMUEBLES Y EJECUCIÓN DE OBRAS PÚBLICAS EN LA RESERVA TERRITORIAL ATLIXCÁYOTL-QUETZALCÓATL	PARAESTATALES	100.00%	-	-	-	100.00%	-
FONDO PARA EL FORTALECIMIENTO DE LA MICROEMPRESA	PARAESTATALES	100.00%	-	-	-	100.00%	-
INSTITUTO DE CAPACITACIÓN PARA EL TRABAJO	PARAESTATALES	100.00%	-	-	-	100.00%	-
INSTITUTO DE EDUCACIÓN DIGITAL DEL ESTADO DE PUEBLA	PARAESTATALES	100.00%	-	-	-	100.00%	-
INSTITUTO DE LA DISCAPACIDAD DEL ESTADO DE PUEBLA	PARAESTATALES	99.22%	-	-	-	99.22%	-
INSTITUTO DE PROFESIONALIZACIÓN DEL MAGISTERIO POBLANO	PARAESTATALES	100.00%	-	-	-	100.00%	-
INSTITUTO DE SEGURIDAD Y SERVICIOS SOCIALES DE LOS TRABAJADORES AL SERVICIO DE LOS PODERES DEL ESTADO DE PUEBLA	PARAESTATALES	100.00%	-	-	-	100.00%	-
INSTITUTO ESTATAL DE EDUCACIÓN PARA ADULTOS	PARAESTATALES	100.00%	-	-	-	100.00%	-
INSTITUTO POBLANO DE ASISTENCIA AL MIGRANTE	PARAESTATALES	100.00%	-	-	-	100.00%	-
INSTITUTO POBLANO DE LA JUVENTUD	PARAESTATALES	100.00%	-	-	-	100.00%	-
INSTITUTO POBLANO DE LOS PUEBLOS INDIGENAS	PARAESTATALES	100.00%	-	-	-	100.00%	-
INSTITUTO POBLANO DEL DEPORTE	PARAESTATALES	100.00%	-	-	-	100.00%	-
INSTITUTO TECNOLÓGICO SUPERIOR DE ACATLÁN DE OSORIO	PARAESTATALES	100.00%	-	-	-	100.00%	-
INSTITUTO TECNOLÓGICO SUPERIOR DE ATLIXCO	PARAESTATALES	100.00%	-	-	-	100.00%	-
INSTITUTO TECNOLÓGICO SUPERIOR DE CIUDAD SERDÁN	PARAESTATALES	100.00%	-	-	-	100.00%	-
INSTITUTO TECNOLÓGICO SUPERIOR DE HUAUCHINANGO	PARAESTATALES	100.00%	-	-	-	100.00%	-
INSTITUTO TECNOLÓGICO SUPERIOR DE LA SIERRA NEGRA DE AJALPAN	PARAESTATALES	99.22%	-	-	-	99.22%	-
INSTITUTO TECNOLÓGICO SUPERIOR DE LA SIERRA NORTE DE PUEBLA	PARAESTATALES	100.00%	-	-	-	100.00%	-
INSTITUTO TECNOLÓGICO SUPERIOR DE LIBRES	PARAESTATALES	100.00%	-	-	-	100.00%	-
INSTITUTO TECNOLÓGICO SUPERIOR DE SAN MARTÍN TEXMELUCAN	PARAESTATALES	100.00%	-	-	-	100.00%	-
INSTITUTO TECNOLÓGICO SUPERIOR DE TEPEACA	PARAESTATALES	100.00%	-	-	-	100.00%	-
INSTITUTO TECNOLÓGICO SUPERIOR DE TEPEXI DE RODRÍGUEZ	PARAESTATALES	100.00%	-	-	-	100.00%	-
INSTITUTO TECNOLÓGICO SUPERIOR DE TEZIUTLÁN	PARAESTATALES	100.00%	-	-	-	100.00%	-
INSTITUTO TECNOLÓGICO SUPERIOR DE TLATLAUQUITEPEC	PARAESTATALES	100.00%	-	-	-	100.00%	-
INSTITUTO TECNOLÓGICO SUPERIOR DE ZACAPOAXTLA	PARAESTATALES	100.00%	-	-	-	100.00%	-
INSTITUTO TECNOLÓGICO SUPERIOR VENUSTIANO CARRANZA	PARAESTATALES	100.00%	-	-	-	100.00%	-
MUSEOS PUEBLA	PARAESTATALES	100.00%	-	-	-	100.00%	-
SECRETARÍA DE SALUD (SERVICIOS DE SALUD DEL ESTADO DE PUEBLA)	PARAESTATALES	100.00%	-	-	-	100.00%	-
SECRETARÍA EJECUTIVA DEL SISTEMA ESTATAL ANTICORRUPCIÓN	PARAESTATALES	100.00%	-	-	-	100.00%	-





RESULTADOS DEL PERIODO 2 DE 2022  
PUEBLA

NOMBRE DEL ENTE PÚBLICO	CLASIFICACIÓN DEL ENTE EN SEVAC	RESULTADO GLOBAL	A. REGISTROS CONTABLES	B. REGISTROS PRESUPUESTALES	C. REGISTROS ADMINISTRATIVOS	D. TRANSPARENCIA	E. CUENTA PÚBLICA MUNICIPAL (MIF)
SISTEMA ESTATAL DE TELECOMUNICACIONES	PARAESTATALES	100.00%	-	-	-	100.00%	-
SISTEMA OPERADOR DE LOS SERVICIOS DE AGUA POTABLE Y ALCANTARILLADO DEL MUNICIPIO DE PUEBLA	PARAESTATALES	100.00%	-	-	-	100.00%	-
SISTEMA PARA EL DESARROLLO INTEGRAL DE LA FAMILIA DEL ESTADO DE PUEBLA	PARAESTATALES	100.00%	-	-	-	100.00%	-
UNIVERSIDAD DE LA SALUD	PARAESTATALES	100.00%	-	-	-	100.00%	-
UNIVERSIDAD INTERCULTURAL DEL ESTADO DE PUEBLA	PARAESTATALES	100.00%	-	-	-	100.00%	-
UNIVERSIDAD INTERSERRANA DEL ESTADO PUEBLA-AHUACATLÁN	PARAESTATALES	100.00%	-	-	-	100.00%	-
UNIVERSIDAD INTERSERRANA DEL ESTADO PUEBLA-CHILCHOTLA	PARAESTATALES	100.00%	-	-	-	100.00%	-
UNIVERSIDAD POLITÉCNICA DE AMOZOC	PARAESTATALES	100.00%	-	-	-	100.00%	-
UNIVERSIDAD POLITÉCNICA DE PUEBLA	PARAESTATALES	100.00%	-	-	-	100.00%	-
UNIVERSIDAD POLITÉCNICA METROPOLITANA DE PUEBLA	PARAESTATALES	100.00%	-	-	-	100.00%	-
UNIVERSIDAD TECNOLÓGICA BILINGÜE INTERNACIONAL Y SUSTENTABLE DE PUEBLA	PARAESTATALES	100.00%	-	-	-	100.00%	-
UNIVERSIDAD TECNOLÓGICA DE HUEJOTZINGO	PARAESTATALES	100.00%	-	-	-	100.00%	-
UNIVERSIDAD TECNOLÓGICA DE IZÚCAR DE MATAMOROS	PARAESTATALES	100.00%	-	-	-	100.00%	-
UNIVERSIDAD TECNOLÓGICA DE ORIENTAL	PARAESTATALES	100.00%	-	-	-	100.00%	-
UNIVERSIDAD TECNOLÓGICA DE PUEBLA	PARAESTATALES	100.00%	-	-	-	100.00%	-
UNIVERSIDAD TECNOLÓGICA DE TECAMACHALCO	PARAESTATALES	100.00%	-	-	-	100.00%	-
UNIVERSIDAD TECNOLÓGICA DE TEHUACÁN	PARAESTATALES	100.00%	-	-	-	100.00%	-
UNIVERSIDAD TECNOLÓGICA DE XICOTEPEC DE JUÁREZ	PARAESTATALES	100.00%	-	-	-	100.00%	-
21-001 ACAJETE	MUNICIPIOS MAYORES	100.00%	-	-	-	100.00%	100.00%
21-002 ACATENO	MUNICIPIOS MAYORES	95.73%	-	-	-	89.33%	100.00%
21-003 ACATLÁN	MUNICIPIOS MAYORES	99.64%	-	-	-	99.11%	100.00%
21-004 ACATZINGO	MUNICIPIOS MAYORES	99.64%	-	-	-	99.11%	100.00%
21-005 ACTEOPAN	MUNICIPIOS MAYORES	97.87%	-	-	-	94.67%	100.00%
21-006 AHUACATLÁN	MUNICIPIOS MAYORES	100.00%	-	-	-	100.00%	100.00%
21-007 AHUATLÁN	MUNICIPIOS MAYORES	100.00%	-	-	-	100.00%	100.00%
21-008 AHUAZOTEPEC	MUNICIPIOS MAYORES	56.60%	-	-	-	100.00%	27.67%
21-009 AHUEHUETITLA	MUNICIPIOS MAYORES	0.00%	-	-	-	0.00%	0.00%
21-010 AJALPAN	MUNICIPIOS MAYORES	100.00%	-	-	-	100.00%	100.00%
21-011 ALBINO ZERTUCHE	MUNICIPIOS MAYORES	29.38%	-	-	-	73.44%	-



RESULTADOS DEL PERIODO 2 DE 2022  
PUEBLA

NOMBRE DEL ENTE PÚBLICO	CLASIFICACIÓN DEL ENTE EN SEVAC	RESULTADO GLOBAL	A. REGISTROS CONTABLES	B. REGISTROS PRESUPUESTALES	C. REGISTROS ADMINISTRATIVOS	D. TRANSPARENCIA	E. CUENTA PÚBLICA MUNICIPAL (MIF)
21-012 ALJOJUCA	MUNICIPIOS MAYORES	99.64%	-	-	-	99.11%	100.00%
21-013 ALTEPEXI	MUNICIPIOS MAYORES	100.00%	-	-	-	100.00%	100.00%
21-014 AMIXTLÁN	MUNICIPIOS MAYORES	79.50%	-	-	-	65.56%	88.79%
21-015 AMOZOC	MUNICIPIOS MAYORES	100.00%	-	-	-	100.00%	100.00%
21-016 AQUIXTLA	MUNICIPIOS MAYORES	100.00%	-	-	-	100.00%	100.00%
21-017 ATEMPAN	MUNICIPIOS MAYORES	81.50%	-	-	-	66.39%	91.58%
21-018 ATEXCAL	MUNICIPIOS MAYORES	96.20%	-	-	-	90.49%	100.00%
21-019 ATLIXCO	MUNICIPIOS MAYORES	100.00%	-	-	-	100.00%	100.00%
21-020 ATOYATEMPAN	MUNICIPIOS MAYORES	100.00%	-	-	-	100.00%	100.00%
21-021 ATZALA	MUNICIPIOS MAYORES	44.14%	-	-	-	75.65%	23.13%
21-022 ATZITZIHUACÁN	MUNICIPIOS MAYORES	100.00%	-	-	-	100.00%	100.00%
21-023 ATZITZINTLA	MUNICIPIOS MAYORES	100.00%	-	-	-	100.00%	100.00%
21-024 AXUTLA	MUNICIPIOS MAYORES	99.64%	-	-	-	99.11%	100.00%
21-025 AYOTOXCO DE GUERRERO	MUNICIPIOS MAYORES	82.62%	-	-	-	61.06%	97.00%
21-026 CALPAN	MUNICIPIOS MAYORES	99.64%	-	-	-	99.11%	100.00%
21-027 CALTEPEC	MUNICIPIOS MAYORES	100.00%	-	-	-	100.00%	100.00%
21-028 CAMOCUAUTLA	MUNICIPIOS MAYORES	100.00%	-	-	-	100.00%	100.00%
21-029 CAXHUACAN	MUNICIPIOS MAYORES	87.97%	-	-	-	73.94%	97.32%
21-030 COATEPEC	MUNICIPIOS MAYORES	89.42%	-	-	-	92.78%	87.18%
21-031 COATZINGO	MUNICIPIOS MAYORES	96.67%	-	-	-	91.67%	100.00%
21-032 COHETZALA	MUNICIPIOS MAYORES	74.86%	-	-	-	97.14%	60.00%
21-033 COHUECAN	MUNICIPIOS MAYORES	98.22%	-	-	-	95.56%	100.00%
21-034 CORONANGO	MUNICIPIOS MAYORES	100.00%	-	-	-	100.00%	100.00%
21-035 COXCATLÁN	MUNICIPIOS MAYORES	100.00%	-	-	-	100.00%	100.00%
21-036 COYOMEAPAN	MUNICIPIOS MAYORES	100.00%	-	-	-	100.00%	100.00%
21-037 COYOTEPEC	MUNICIPIOS MAYORES	100.00%	-	-	-	100.00%	100.00%
21-038 CUAPIAXTLA DE MADERO	MUNICIPIOS MAYORES	100.00%	-	-	-	100.00%	100.00%
21-039 CUAUTEMPAN	MUNICIPIOS MAYORES	100.00%	-	-	-	100.00%	100.00%
21-040 CUAUTINCHÁN	MUNICIPIOS MAYORES	100.00%	-	-	-	100.00%	100.00%



RESULTADOS DEL PERIODO 2 DE 2022  
PUEBLA

NOMBRE DEL ENTE PÚBLICO	CLASIFICACIÓN DEL ENTE EN SEVAC	RESULTADO GLOBAL	A. REGISTROS CONTABLES	B. REGISTROS PRESUPUESTALES	C. REGISTROS ADMINISTRATIVOS	D. TRANSPARENCIA	E. CUENTA PÚBLICA MUNICIPAL (MIF)
21-041 CUAUTLANCINGO	MUNICIPIOS MAYORES	100.00%	-	-	-	100.00%	100.00%
21-042 CUAYUCA DE ANDRADE	MUNICIPIOS MAYORES	86.44%	-	-	-	66.11%	100.00%
21-043 CUETZALAN DEL PROGRESO	MUNICIPIOS MAYORES	100.00%	-	-	-	100.00%	100.00%
21-044 CUYOACO	MUNICIPIOS MAYORES	98.22%	-	-	-	95.56%	100.00%
21-045 CHALCHICOMULA DE SESMA	MUNICIPIOS MAYORES	100.00%	-	-	-	100.00%	100.00%
21-046 CHAPULCO	MUNICIPIOS MAYORES	96.09%	-	-	-	90.22%	100.00%
21-047 CHIAUTLA	MUNICIPIOS MAYORES	41.76%	-	-	-	45.56%	39.23%
21-048 CHIAUTZINGO	MUNICIPIOS MAYORES	100.00%	-	-	-	100.00%	100.00%
21-049 CHICONCUAUTLA	MUNICIPIOS MAYORES	79.54%	-	-	-	100.00%	65.90%
21-050 CHICHIQUILA	MUNICIPIOS MAYORES	87.80%	-	-	-	90.22%	86.19%
21-051 CHIETLA	MUNICIPIOS MAYORES	80.28%	-	-	-	66.89%	89.20%
21-052 CHIGMECATITLÁN	MUNICIPIOS MAYORES	100.00%	-	-	-	100.00%	100.00%
21-053 CHIGNAHUAPAN	MUNICIPIOS MAYORES	100.00%	-	-	-	100.00%	100.00%
21-054 CHIGNAUTLA	MUNICIPIOS MAYORES	99.09%	-	-	-	97.72%	100.00%
21-055 CHILA	MUNICIPIOS MAYORES	100.00%	-	-	-	100.00%	100.00%
21-056 CHILA DE LA SAL	MUNICIPIOS MAYORES	76.61%	-	-	-	57.67%	89.24%
21-057 HONEY	MUNICIPIOS MAYORES	100.00%	-	-	-	100.00%	100.00%
21-058 CHILCHOTLA	MUNICIPIOS MAYORES	100.00%	-	-	-	100.00%	100.00%
21-059 CHINANTLA	MUNICIPIOS MAYORES	91.25%	-	-	-	78.13%	100.00%
21-060 DOMINGO ARENAS	MUNICIPIOS MAYORES	100.00%	-	-	-	100.00%	100.00%
21-061 ELOXOCHITLÁN	MUNICIPIOS MAYORES	96.11%	-	-	-	90.28%	100.00%
21-062 EPATLÁN	MUNICIPIOS MAYORES	84.67%	-	-	-	61.67%	100.00%
21-063 ESPERANZA	MUNICIPIOS MAYORES	97.24%	-	-	-	99.11%	96.00%
21-064 FRANCISCO Z. MENA	MUNICIPIOS MAYORES	75.87%	-	-	-	61.94%	85.15%
21-065 GENERAL FELIPE ÁNGELES	MUNICIPIOS MAYORES	100.00%	-	-	-	100.00%	100.00%
21-066 GUADALUPE	MUNICIPIOS MAYORES	86.71%	-	-	-	66.78%	100.00%
21-067 GUADALUPE VICTORIA	MUNICIPIOS MAYORES	100.00%	-	-	-	100.00%	100.00%
21-068 HERMENEGILDO GALEANA	MUNICIPIOS MAYORES	90.80%	-	-	-	80.00%	98.00%
21-069 HUAQUECHULA	MUNICIPIOS MAYORES	99.00%	-	-	-	97.50%	100.00%



RESULTADOS DEL PERIODO 2 DE 2022  
PUEBLA

NOMBRE DEL ENTE PÚBLICO	CLASIFICACIÓN DEL ENTE EN SEVAC	RESULTADO GLOBAL	A. REGISTROS CONTABLES	B. REGISTROS PRESUPUESTALES	C. REGISTROS ADMINISTRATIVOS	D. TRANSPARENCIA	E. CUENTA PÚBLICA MUNICIPAL (MIF)
21-070 HUATLATLAUCA	MUNICIPIOS MAYORES	79.09%	-	-	-	93.78%	69.30%
21-071 HUAUCHINANGO	MUNICIPIOS MAYORES	99.78%	-	-	-	100.00%	99.64%
21-072 HUEHUETLA	MUNICIPIOS MAYORES	96.55%	-	-	-	99.11%	94.85%
21-073 HUEHUETLÁN EL CHICO	MUNICIPIOS MAYORES	97.87%	-	-	-	94.67%	100.00%
21-074 HUEJOTZINGO	MUNICIPIOS MAYORES	99.02%	-	-	-	97.56%	100.00%
21-075 HUEYAPAN	MUNICIPIOS MAYORES	97.41%	-	-	-	96.39%	98.09%
21-076 HUEYTAMALCO	MUNICIPIOS MAYORES	97.87%	-	-	-	94.67%	100.00%
21-077 HUEYTLALPAN	MUNICIPIOS MAYORES	98.44%	-	-	-	99.11%	98.00%
21-078 HUITZILAN DE SERDÁN	MUNICIPIOS MAYORES	96.34%	-	-	-	100.00%	93.90%
21-079 HUITZILTEPEC	MUNICIPIOS MAYORES	45.47%	-	-	-	72.28%	27.60%
21-080 ATLEQUIZAYAN	MUNICIPIOS MAYORES	100.00%	-	-	-	100.00%	100.00%
21-081 IXCAMILPA DE GUERRERO	MUNICIPIOS MAYORES	100.00%	-	-	-	100.00%	100.00%
21-082 IXCAQUIXTLA	MUNICIPIOS MAYORES	88.10%	-	-	-	70.26%	100.00%
21-083 IXTACAMAXITLÁN	MUNICIPIOS MAYORES	100.00%	-	-	-	100.00%	100.00%
21-084 IXTEPEC	MUNICIPIOS MAYORES	89.41%	-	-	-	91.33%	88.12%
21-085 IZÚCAR DE MATAMOROS	MUNICIPIOS MAYORES	98.22%	-	-	-	95.56%	100.00%
21-086 JALPAN	MUNICIPIOS MAYORES	100.00%	-	-	-	100.00%	100.00%
21-087 JOLALPAN	MUNICIPIOS MAYORES	91.11%	-	-	-	83.78%	96.00%
21-088 JONOTLA	MUNICIPIOS MAYORES	79.32%	-	-	-	59.44%	92.58%
21-089 JOPALA	MUNICIPIOS MAYORES	95.46%	-	-	-	95.51%	95.44%
21-090 JUAN C. BONILLA	MUNICIPIOS MAYORES	100.00%	-	-	-	100.00%	100.00%
21-091 JUAN GALINDO	MUNICIPIOS MAYORES	100.00%	-	-	-	100.00%	100.00%
21-092 JUAN N. MÉNDEZ	MUNICIPIOS MAYORES	2.67%	-	-	-	6.67%	0.00%
21-093 LAFRAGUA	MUNICIPIOS MAYORES	100.00%	-	-	-	100.00%	100.00%
21-094 LIBRES	MUNICIPIOS MAYORES	88.05%	-	-	-	75.00%	96.74%
21-095 LA MAGDALENA TLATLAUQUITEPEC	MUNICIPIOS MAYORES	70.73%	-	-	-	55.87%	80.64%
21-096 MAZAPILTEPEC DE JUÁREZ	MUNICIPIOS MAYORES	100.00%	-	-	-	100.00%	100.00%
21-097 MIXTLA	MUNICIPIOS MAYORES	100.00%	-	-	-	100.00%	100.00%
21-098 MOLCAXAC	MUNICIPIOS MAYORES	100.00%	-	-	-	100.00%	100.00%



RESULTADOS DEL PERIODO 2 DE 2022  
PUEBLA

NOMBRE DEL ENTE PÚBLICO	CLASIFICACIÓN DEL ENTE EN SEVAC	RESULTADO GLOBAL	A. REGISTROS CONTABLES	B. REGISTROS PRESUPUESTALES	C. REGISTROS ADMINISTRATIVOS	D. TRANSPARENCIA	E. CUENTA PÚBLICA MUNICIPAL (MIF)
21-099 CAÑADA MORELOS	MUNICIPIOS MAYORES	100.00%	-	-	-	100.00%	100.00%
21-100 NAUPAN	MUNICIPIOS MAYORES	99.42%	-	-	-	98.56%	100.00%
21-101 NAUZONTLA	MUNICIPIOS MAYORES	100.00%	-	-	-	100.00%	100.00%
21-102 NEALTICAN	MUNICIPIOS MAYORES	100.00%	-	-	-	100.00%	100.00%
21-103 NICOLÁS BRAVO	MUNICIPIOS MAYORES	100.00%	-	-	-	100.00%	100.00%
21-104 NOPALUCAN	MUNICIPIOS MAYORES	100.00%	-	-	-	100.00%	100.00%
21-105 OCOTEPEC	MUNICIPIOS MAYORES	100.00%	-	-	-	100.00%	100.00%
21-106 OCOYUCAN	MUNICIPIOS MAYORES	98.22%	-	-	-	95.56%	100.00%
21-107 OLINTLA	MUNICIPIOS MAYORES	98.58%	-	-	-	96.44%	100.00%
21-108 ORIENTAL	MUNICIPIOS MAYORES	86.07%	-	-	-	84.05%	87.42%
21-109 PAHUATLÁN	MUNICIPIOS MAYORES	98.76%	-	-	-	98.89%	98.67%
21-110 PALMAR DE BRAVO	MUNICIPIOS MAYORES	99.29%	-	-	-	98.22%	100.00%
21-111 PANTEPEC	MUNICIPIOS MAYORES	99.29%	-	-	-	98.22%	100.00%
21-112 PETLALCINGO	MUNICIPIOS MAYORES	100.00%	-	-	-	100.00%	100.00%
21-113 PIAXTLA	MUNICIPIOS MAYORES	92.20%	-	-	-	80.50%	100.00%
21-114 PUEBLA	MUNICIPIOS MAYORES	100.00%	-	-	-	100.00%	100.00%
21-115 QUECHOLAC	MUNICIPIOS MAYORES	100.00%	-	-	-	100.00%	100.00%
21-116 QUIMIXTLÁN	MUNICIPIOS MAYORES	100.00%	-	-	-	100.00%	100.00%
21-117 RAFAEL LARA GRAJALES	MUNICIPIOS MAYORES	100.00%	-	-	-	100.00%	100.00%
21-118 LOS REYES DE JUÁREZ	MUNICIPIOS MAYORES	100.00%	-	-	-	100.00%	100.00%
21-119 SAN ANDRÉS CHOLULA	MUNICIPIOS MAYORES	100.00%	-	-	-	100.00%	100.00%
21-120 SAN ANTONIO CAÑADA	MUNICIPIOS MAYORES	100.00%	-	-	-	100.00%	100.00%
21-121 SAN DIEGO LA MESA TOCHIMILTZINGO	MUNICIPIOS MAYORES	100.00%	-	-	-	100.00%	100.00%
21-122 SAN FELIPE TEOTLALCINGO	MUNICIPIOS MAYORES	0.00%	-	-	-	0.00%	0.00%
21-123 SAN FELIPE TEPATLÁN	MUNICIPIOS MAYORES	98.54%	-	-	-	96.36%	100.00%
21-124 SAN GABRIEL CHILAC	MUNICIPIOS MAYORES	100.00%	-	-	-	100.00%	100.00%
21-125 SAN GREGORIO ATZOMPA	MUNICIPIOS MAYORES	46.00%	-	-	-	100.00%	10.00%
21-126 SAN JERÓNIMO TECUANIPAN	MUNICIPIOS MAYORES	100.00%	-	-	-	100.00%	100.00%
21-127 SAN JERÓNIMO XAYACATLÁN	MUNICIPIOS MAYORES	100.00%	-	-	-	100.00%	100.00%



RESULTADOS DEL PERIODO 2 DE 2022  
PUEBLA

NOMBRE DEL ENTE PÚBLICO	CLASIFICACIÓN DEL ENTE EN SEVAC	RESULTADO GLOBAL	A. REGISTROS CONTABLES	B. REGISTROS PRESUPUESTALES	C. REGISTROS ADMINISTRATIVOS	D. TRANSPARENCIA	E. CUENTA PÚBLICA MUNICIPAL (MIF)
21-128 SAN JOSÉ CHIAPA	MUNICIPIOS MAYORES	88.82%	-	-	-	72.06%	100.00%
21-129 SAN JOSÉ MIAHUATLÁN	MUNICIPIOS MAYORES	91.40%	-	-	-	80.00%	99.00%
21-130 SAN JUAN ATENCO	MUNICIPIOS MAYORES	100.00%	-	-	-	100.00%	100.00%
21-131 SAN JUAN ATZOMPA	MUNICIPIOS MAYORES	100.00%	-	-	-	100.00%	100.00%
21-132 SAN MARTÍN TEXMELUCAN	MUNICIPIOS MAYORES	100.00%	-	-	-	100.00%	100.00%
21-133 SAN MARTÍN TOTOLTEPEC	MUNICIPIOS MAYORES	100.00%	-	-	-	100.00%	100.00%
21-134 SAN MATÍAS TLALANCALECA	MUNICIPIOS MAYORES	92.20%	-	-	-	80.50%	100.00%
21-135 SAN MIGUEL IXITLÁN	MUNICIPIOS MAYORES	89.13%	-	-	-	80.56%	94.84%
21-136 SAN MIGUEL XOXTLA	MUNICIPIOS MAYORES	100.00%	-	-	-	100.00%	100.00%
21-137 SAN NICOLÁS BUENOS AIRES	MUNICIPIOS MAYORES	100.00%	-	-	-	100.00%	100.00%
21-138 SAN NICOLÁS DE LOS RANCHOS	MUNICIPIOS MAYORES	100.00%	-	-	-	100.00%	100.00%
21-139 SAN PABLO ANICANO	MUNICIPIOS MAYORES	96.91%	-	-	-	93.78%	99.00%
21-140 SAN PEDRO CHOLULA	MUNICIPIOS MAYORES	100.00%	-	-	-	100.00%	100.00%
21-141 SAN PEDRO YELOIXTLAHUACA	MUNICIPIOS MAYORES	52.91%	-	-	-	48.33%	55.96%
21-142 SAN SALVADOR EL SECO	MUNICIPIOS MAYORES	100.00%	-	-	-	100.00%	100.00%
21-143 SAN SALVADOR EL VERDE	MUNICIPIOS MAYORES	100.00%	-	-	-	100.00%	100.00%
21-144 SAN SALVADOR HUIXCOLOTLA	MUNICIPIOS MAYORES	100.00%	-	-	-	100.00%	100.00%
21-145 SAN SEBASTIÁN TLACOTEPEC	MUNICIPIOS MAYORES	98.22%	-	-	-	100.00%	97.03%
21-146 SANTA CATARINA TLALTEMPAN	MUNICIPIOS MAYORES	75.17%	-	-	-	58.78%	86.09%
21-147 SANTA INÉS AHUATEMPAN	MUNICIPIOS MAYORES	91.07%	-	-	-	79.67%	98.67%
21-148 SANTA ISABEL CHOLULA	MUNICIPIOS MAYORES	98.22%	-	-	-	95.56%	100.00%
21-149 SANTIAGO MIAHUATLÁN	MUNICIPIOS MAYORES	100.00%	-	-	-	100.00%	100.00%
21-150 HUEHUETLÁN EL GRANDE	MUNICIPIOS MAYORES	100.00%	-	-	-	100.00%	100.00%
21-151 SANTO TOMÁS HUEYOTLIPAN	MUNICIPIOS MAYORES	74.35%	-	-	-	73.33%	75.03%
21-152 SOLTEPEC	MUNICIPIOS MAYORES	100.00%	-	-	-	100.00%	100.00%
21-153 TECALI DE HERRERA	MUNICIPIOS MAYORES	100.00%	-	-	-	100.00%	100.00%
21-154 TECAMACHALCO	MUNICIPIOS MAYORES	100.00%	-	-	-	100.00%	100.00%
21-155 TECOMATLÁN	MUNICIPIOS MAYORES	69.65%	-	-	-	65.71%	72.28%
21-156 TEHUACAN	MUNICIPIOS MAYORES	99.64%	-	-	-	99.11%	100.00%



RESULTADOS DEL PERIODO 2 DE 2022  
PUEBLA

NOMBRE DEL ENTE PÚBLICO	CLASIFICACIÓN DEL ENTE EN SEVAC	RESULTADO GLOBAL	A. REGISTROS CONTABLES	B. REGISTROS PRESUPUESTALES	C. REGISTROS ADMINISTRATIVOS	D. TRANSPARENCIA	E. CUENTA PÚBLICA MUNICIPAL (MIF)
21-157 TEHUITZINGO	MUNICIPIOS MAYORES	99.06%	-	-	-	97.65%	100.00%
21-158 TENAMPULCO	MUNICIPIOS MAYORES	100.00%	-	-	-	100.00%	100.00%
21-159 TEOPANTLÁN	MUNICIPIOS MAYORES	96.49%	-	-	-	91.22%	100.00%
21-160 TEOTLALCO	MUNICIPIOS MAYORES	21.45%	-	-	-	42.49%	7.43%
21-161 TEPANCO DE LÓPEZ	MUNICIPIOS MAYORES	78.40%	-	-	-	100.00%	64.00%
21-162 TEPANGO DE RODRÍGUEZ	MUNICIPIOS MAYORES	100.00%	-	-	-	100.00%	100.00%
21-163 TEPATLAXCO DE HIDALGO	MUNICIPIOS MAYORES	100.00%	-	-	-	100.00%	100.00%
21-164 TEPEACA	MUNICIPIOS MAYORES	100.00%	-	-	-	100.00%	100.00%
21-165 TEPEMAXALCO	MUNICIPIOS MAYORES	100.00%	-	-	-	100.00%	100.00%
21-166 TEPEOJUMA	MUNICIPIOS MAYORES	96.87%	-	-	-	92.17%	100.00%
21-167 TEPETZINTLA	MUNICIPIOS MAYORES	80.90%	-	-	-	71.50%	87.16%
21-168 TEPEXCO	MUNICIPIOS MAYORES	97.96%	-	-	-	100.00%	96.60%
21-169 TEPEXI DE RODRÍGUEZ	MUNICIPIOS MAYORES	81.48%	-	-	-	100.00%	69.13%
21-170 TEPEYAHUALCO	MUNICIPIOS MAYORES	100.00%	-	-	-	100.00%	100.00%
21-171 TEPEYAHUALCO DE CUAUHTÉMOC	MUNICIPIOS MAYORES	100.00%	-	-	-	100.00%	100.00%
21-172 TETELA DE OCAMPO	MUNICIPIOS MAYORES	100.00%	-	-	-	100.00%	100.00%
21-173 TETELES DE AVILA CASTILLO	MUNICIPIOS MAYORES	98.81%	-	-	-	100.00%	98.02%
21-174 TEZIUTLÁN	MUNICIPIOS MAYORES	99.64%	-	-	-	99.11%	100.00%
21-175 TIANGUISMANALCO	MUNICIPIOS MAYORES	100.00%	-	-	-	100.00%	100.00%
21-176 TILAPA	MUNICIPIOS MAYORES	91.38%	-	-	-	79.44%	99.33%
21-177 TLACOTEPEC DE BENITO JUÁREZ	MUNICIPIOS MAYORES	99.64%	-	-	-	99.11%	100.00%
21-178 TLACUILOTEPEC	MUNICIPIOS MAYORES	100.00%	-	-	-	100.00%	100.00%
21-179 TLACHICHUCA	MUNICIPIOS MAYORES	98.22%	-	-	-	95.56%	100.00%
21-180 TLAHUAPAN	MUNICIPIOS MAYORES	99.11%	-	-	-	97.78%	100.00%
21-181 TLALTENANGO	MUNICIPIOS MAYORES	100.00%	-	-	-	100.00%	100.00%
21-182 TLANEPANTLA	MUNICIPIOS MAYORES	95.02%	-	-	-	98.00%	93.03%
21-183 TLAOLA	MUNICIPIOS MAYORES	100.00%	-	-	-	100.00%	100.00%
21-184 TLAPACOYA	MUNICIPIOS MAYORES	83.00%	-	-	-	57.50%	100.00%
21-185 TLAPANALÁ	MUNICIPIOS MAYORES	77.33%	-	-	-	52.78%	93.70%



RESULTADOS DEL PERIODO 2 DE 2022  
PUEBLA

NOMBRE DEL ENTE PÚBLICO	CLASIFICACIÓN DEL ENTE EN SEVAC	RESULTADO GLOBAL	A. REGISTROS CONTABLES	B. REGISTROS PRESUPUESTALES	C. REGISTROS ADMINISTRATIVOS	D. TRANSPARENCIA	E. CUENTA PÚBLICA MUNICIPAL (MIF)
21-186 TLATLAUQUITEPEC	MUNICIPIOS MAYORES	100.00%	-	-	-	100.00%	100.00%
21-187 TLAXCO	MUNICIPIOS MAYORES	100.00%	-	-	-	100.00%	100.00%
21-188 TOCHIMILCO	MUNICIPIOS MAYORES	99.29%	-	-	-	98.22%	100.00%
21-189 TOCHTEPEC	MUNICIPIOS MAYORES	100.00%	-	-	-	100.00%	100.00%
21-190 TOTOLTEPEC DE GUERRERO	MUNICIPIOS MAYORES	80.09%	-	-	-	64.61%	90.42%
21-191 TULCINGO	MUNICIPIOS MAYORES	100.00%	-	-	-	100.00%	100.00%
21-192 TUZAMAPAN DE GALEANA	MUNICIPIOS MAYORES	99.16%	-	-	-	97.89%	100.00%
21-193 TZICATLACOYAN	MUNICIPIOS MAYORES	100.00%	-	-	-	100.00%	100.00%
21-194 VENUSTIANO CARRANZA	MUNICIPIOS MAYORES	93.56%	-	-	-	83.89%	100.00%
21-195 VICENTE GUERRERO	MUNICIPIOS MAYORES	98.22%	-	-	-	95.56%	100.00%
21-196 XAYACATLÁN DE BRAVO	MUNICIPIOS MAYORES	94.02%	-	-	-	97.79%	91.51%
21-197 XICOTEPEC	MUNICIPIOS MAYORES	100.00%	-	-	-	100.00%	100.00%
21-198 XICOTLÁN	MUNICIPIOS MAYORES	94.35%	-	-	-	97.00%	92.58%
21-199 XIUTETELCO	MUNICIPIOS MAYORES	100.00%	-	-	-	100.00%	100.00%
21-200 XOCHIAPULCO	MUNICIPIOS MAYORES	71.85%	-	-	-	54.67%	83.30%
21-201 XOCHILTEPEC	MUNICIPIOS MAYORES	99.64%	-	-	-	99.11%	100.00%
21-202 XOCHITLÁN DE VICENTE SUÁREZ	MUNICIPIOS MAYORES	96.62%	-	-	-	93.78%	98.52%
21-203 XOCHITLÁN TODOS SANTOS	MUNICIPIOS MAYORES	100.00%	-	-	-	100.00%	100.00%
21-204 YAONÁHUAC	MUNICIPIOS MAYORES	73.72%	-	-	-	88.44%	63.90%
21-205 YEHUALTEPEC	MUNICIPIOS MAYORES	95.09%	-	-	-	95.22%	95.00%
21-206 ZACAPALA	MUNICIPIOS MAYORES	58.58%	-	-	-	46.00%	66.97%
21-207 ZACAPOAXTLA	MUNICIPIOS MAYORES	100.00%	-	-	-	100.00%	100.00%
21-208 ZACATLÁN	MUNICIPIOS MAYORES	89.04%	-	-	-	86.39%	90.80%
21-209 ZAPOTITLÁN	MUNICIPIOS MAYORES	99.16%	-	-	-	97.89%	100.00%
21-210 ZAPOTITLÁN DE MÉNDEZ	MUNICIPIOS MAYORES	60.53%	-	-	-	45.28%	70.70%
21-211 ZARAGOZA	MUNICIPIOS MAYORES	100.00%	-	-	-	100.00%	100.00%
21-212 ZAUTLA	MUNICIPIOS MAYORES	100.00%	-	-	-	100.00%	100.00%
21-213 ZIHUATEUTLA	MUNICIPIOS MAYORES	98.87%	-	-	-	97.17%	100.00%
21-214 ZINACATEPEC	MUNICIPIOS MAYORES	90.10%	-	-	-	100.00%	83.51%





RESULTADOS DEL PERIODO 2 DE 2022  
PUEBLA

NOMBRE DEL ENTE PÚBLICO	CLASIFICACIÓN DEL ENTE EN SEVAC	RESULTADO GLOBAL	A. REGISTROS CONTABLES	B. REGISTROS PRESUPUESTALES	C. REGISTROS ADMINISTRATIVOS	D. TRANSPARENCIA	E. CUENTA PÚBLICA MUNICIPAL (MIF)
21-215 ZONGOZOTLA	MUNICIPIOS MAYORES	73.44%	-	-	-	33.61%	100.00%
21-216 ZOQUIAPAN	MUNICIPIOS MAYORES	87.44%	-	-	-	98.61%	80.00%
21-217 ZOQUITLÁN	MUNICIPIOS MAYORES	82.84%	-	-	-	59.33%	98.52%
EMPRESA DE SERVICIOS DE AGUA POTABLE Y ALCANTARILLADO DE HUAUCHINANGO	PARAMUNICIPALES MAYORES	100.00%	-	-	-	100.00%	-
INDUSTRIAL DE ABASTOS PUEBLA	PARAMUNICIPALES MAYORES	100.00%	-	-	-	100.00%	-
INSTITUTO DE LA JUVENTUD DEL MUNICIPIO DE PUEBLA	PARAMUNICIPALES MAYORES	100.00%	-	-	-	100.00%	-
INSTITUTO MUNICIPAL DE ARTE Y CULTURA DE PUEBLA	PARAMUNICIPALES MAYORES	100.00%	-	-	-	100.00%	-
INSTITUTO MUNICIPAL DE PLANEACIÓN	PARAMUNICIPALES MAYORES	100.00%	-	-	-	100.00%	-
INSTITUTO MUNICIPAL DEL DEPORTE DE PUEBLA	PARAMUNICIPALES MAYORES	100.00%	-	-	-	100.00%	-
ORGANISMO OPERADOR DE LOS SERVICIOS DE AGUA POTABLE Y ALCANTARILLADO DEL MUNICIPIO DE TEHUACÁN	PARAMUNICIPALES MAYORES	100.00%	-	-	-	100.00%	-
ORGANISMO OPERADOR DEL SERVICIO DE LIMPIA DE TEHUACÁN	PARAMUNICIPALES MAYORES	100.00%	-	-	-	100.00%	-
ORGANISMO OPERADOR DEL SERVICIO DE LIMPIA DEL MUNICIPIO DE PUEBLA	PARAMUNICIPALES MAYORES	100.00%	-	-	-	100.00%	-
RASTRO REGIONAL ZACATLÁN-CHIGNAHUAPAN	PARAMUNICIPALES MAYORES	100.00%	-	-	-	100.00%	-
SISTEMA OPERADOR DE AGUA POTABLE Y ALCANTARILLADO DE IXCAQUIXTLA	PARAMUNICIPALES MAYORES	100.00%	-	-	-	100.00%	-
SISTEMA OPERADOR DE AGUA POTABLE Y ALCANTARILLADO DEL MUNICIPIO DE CHALCHICOMULA DE SESMA	PARAMUNICIPALES MAYORES	100.00%	-	-	-	100.00%	-
SISTEMA OPERADOR DE AGUA POTABLE Y ALCANTARILLADO DEL MUNICIPIO DE TECAMACHALCO	PARAMUNICIPALES MAYORES	100.00%	-	-	-	100.00%	-
SISTEMA OPERADOR DE AGUA POTABLE Y ALCANTARILLADO DEL MUNICIPIO DE ZACAPOAXTLA	PARAMUNICIPALES MAYORES	98.67%	-	-	-	98.67%	-
SISTEMA OPERADOR DE LOS SERVICIOS DE AGUA POTABLE Y ALCANTARILLADO DEL MUNICIPIO DE ACATZINGO DE HIDALGO PUE	PARAMUNICIPALES MAYORES	95.00%	-	-	-	95.00%	-
SISTEMA OPERADOR DE LOS SERVICIOS DE AGUA POTABLE Y ALCANTARILLADO DE IZÚCAR DE MATAMOROS	PARAMUNICIPALES MAYORES	100.00%	-	-	-	100.00%	-
SISTEMA OPERADOR DE LOS SERVICIOS DE AGUA POTABLE Y ALCANTARILLADO DE SAN SALVADOR HUIXCOLOTLA, PUEBLA	PARAMUNICIPALES MAYORES	100.00%	-	-	-	100.00%	-
SISTEMA OPERADOR DE LOS SERVICIOS DE AGUA POTABLE Y ALCANTARILLADO DEL MUNICIPIO CUAUTLANCINGO	PARAMUNICIPALES MAYORES	96.11%	-	-	-	96.11%	-
SISTEMA OPERADOR DE LOS SERVICIOS DE AGUA POTABLE Y ALCANTARILLADO DEL MUNICIPIO DE ACATLAN	PARAMUNICIPALES MAYORES	100.00%	-	-	-	100.00%	-
SISTEMA OPERADOR DE LOS SERVICIOS DE AGUA POTABLE Y ALCANTARILLADO DEL MUNICIPIO DE ATLIXCO	PARAMUNICIPALES MAYORES	99.00%	-	-	-	99.00%	-
SISTEMA OPERADOR DE LOS SERVICIOS DE AGUA POTABLE Y ALCANTARILLADO DEL MUNICIPIO DE CHIGNAHUAPAN	PARAMUNICIPALES MAYORES	100.00%	-	-	-	100.00%	-
SISTEMA OPERADOR DE LOS SERVICIOS DE AGUA POTABLE Y ALCANTARILLADO DEL MUNICIPIO DE GUADALUPE VICTORIA PUEBLA	PARAMUNICIPALES MAYORES	100.00%	-	-	-	100.00%	-
SISTEMA OPERADOR DE LOS SERVICIOS DE AGUA POTABLE Y ALCANTARILLADO DEL MUNICIPIO DE HUEJOTZINGO	PARAMUNICIPALES MAYORES	100.00%	-	-	-	100.00%	-
SISTEMA OPERADOR DE LOS SERVICIOS DE AGUA POTABLE Y ALCANTARILLADO DEL MUNICIPIO DE LIBRES	PARAMUNICIPALES MAYORES	100.00%	-	-	-	100.00%	-
SISTEMA OPERADOR DE LOS SERVICIOS DE AGUA POTABLE Y ALCANTARILLADO DEL MUNICIPIO DE SAN MARTÍN TEXMELUCAN T	PARAMUNICIPALES MAYORES	100.00%	-	-	-	100.00%	-
SISTEMA OPERADOR DE LOS SERVICIOS DE AGUA POTABLE Y ALCANTARILLADO DEL MUNICIPIO DE SAN PEDRO CHOLULA	PARAMUNICIPALES MAYORES	100.00%	-	-	-	100.00%	-



RESULTADOS DEL PERIODO 2 DE 2022  
PUEBLA

NOMBRE DEL ENTE PÚBLICO	CLASIFICACIÓN DEL ENTE EN SEVAC	RESULTADO GLOBAL	A. REGISTROS CONTABLES	B. REGISTROS PRESUPUESTALES	C. REGISTROS ADMINISTRATIVOS	D. TRANSPARENCIA	E. CUENTA PÚBLICA MUNICIPAL (MIF)
SISTEMA OPERADOR DE LOS SERVICIOS DE AGUA POTABLE Y ALCANTARILLADO DEL MUNICIPIO DE TEPEACA DE NEGRETE, PUEBLA.	PARAMUNICIPALES MAYORES	100.00%	-	-	-	100.00%	-
SISTEMA OPERADOR DE LOS SERVICIOS DE AGUA POTABLE Y ALCANTARILLADO DEL MUNICIPIO DE TEZIUTLAN,PUEBLA	PARAMUNICIPALES MAYORES	100.00%	-	-	-	100.00%	-
SISTEMA OPERADOR DE LOS SERVICIOS DE AGUA POTABLE Y ALCANTARILLADO DEL MUNICIPIO DE TLACHICHUCA	PARAMUNICIPALES MAYORES	100.00%	-	-	-	100.00%	-
SISTEMA OPERADOR DE LOS SERVICIOS DE AGUA POTABLE Y ALCANTARILLADO DEL MUNICIPIO DE TLATLAUQUITEPEC	PARAMUNICIPALES MAYORES	80.00%	-	-	-	80.00%	-
SISTEMA OPERADOR DE LOS SERVICIOS DE AGUA POTABLE Y ALCANTARILLADO DEL MUNICIPIO DE XICOTEPEC DE JUÁREZ, PUE.	PARAMUNICIPALES MAYORES	100.00%	-	-	-	100.00%	-
SISTEMA OPERADOR DE LOS SERVICIOS DE AGUA POTABLE Y ALCANTARILLADO DEL MUNICIPIO DE ZACATLÁN	PARAMUNICIPALES MAYORES	100.00%	-	-	-	100.00%	-

NOMBRE DEL ENTE PÚBLICO	CLASIFICACIÓN DEL ENTE EN SEVAC	RESULTADO GLOBAL	A. REGISTROS CONTABLES	B. REGISTROS PRESUPUESTALES	C. REGISTROS ADMINISTRATIVOS	D. TRANSPARENCIA	E. CUENTA PÚBLICA MUNICIPAL (MIF)
PODER EJECUTIVO DEL ESTADO DE QUERÉTARO	PODER EJECUTIVO ESTATAL	100.00%	-	-	-	100.00%	100.00%
COMISIÓN DE TRANSPARENCIA Y ACCESO A LA INFORMACIÓN PÚBLICA DEL ESTADO DE QUERÉTARO	PODERES Y AUTÓNOMOS	100.00%	-	-	-	100.00%	-
DEFENSORÍA DE LOS DERECHOS HUMANOS DE QUERÉTARO	PODERES Y AUTÓNOMOS	100.00%	-	-	-	100.00%	-
ENTIDAD SUPERIOR DE FISCALIZACIÓN DEL ESTADO DE QUERÉTARO	PODERES Y AUTÓNOMOS	100.00%	-	-	-	100.00%	-
FISCALÍA GENERAL DEL ESTADO DE QUERÉTARO	PODERES Y AUTÓNOMOS	100.00%	-	-	-	100.00%	-
INSTITUTO ELECTORAL DEL ESTADO DE QUERÉTARO	PODERES Y AUTÓNOMOS	90.00%	-	-	-	90.00%	-
PODER JUDICIAL DEL ESTADO DE QUERÉTARO	PODERES Y AUTÓNOMOS	100.00%	-	-	-	100.00%	-
PODER LEGISLATIVO ESTATAL DE QUERÉTARO	PODERES Y AUTÓNOMOS	100.00%	-	-	-	100.00%	-
TRIBUNAL DE CONCILIACIÓN Y ARBITRAJE DEL ESTADO DE QUERÉTARO	PODERES Y AUTÓNOMOS	100.00%	-	-	-	100.00%	-
TRIBUNAL DE JUSTICIA ADMINISTRATIVA DEL ESTADO DE QUERÉTARO	PODERES Y AUTÓNOMOS	100.00%	-	-	-	100.00%	-
TRIBUNAL ELECTORAL DEL ESTADO DE QUERÉTARO	PODERES Y AUTÓNOMOS	100.00%	-	-	-	100.00%	-
AEROPUERTO INTERCONTINENTAL DE QUERÉTARO, S.A. DE C.V.	PARAESTATALES	100.00%	-	-	-	100.00%	-
AGENCIA DE ENERGÍA DEL ESTADO DE QUERÉTARO	PARAESTATALES	100.00%	-	-	-	100.00%	-
CASA QUERETANA DE LAS ARTESANÍAS	PARAESTATALES	100.00%	-	-	-	100.00%	-
CENTRO DE CAPACITACIÓN, FORMACIÓN E INVESTIGACIÓN PARA LA SEGURIDAD DEL ESTADO DE QUERÉTARO	PARAESTATALES	90.00%	-	-	-	90.00%	-
CENTRO DE CONCILIACIÓN LABORAL DEL ESTADO DE QUERÉTARO	PARAESTATALES	100.00%	-	-	-	100.00%	-
CENTRO DE EVALUACIÓN Y CONTROL DE CONFIANZA DEL ESTADO DE QUERÉTARO	PARAESTATALES	100.00%	-	-	-	100.00%	-
CENTRO DE INFORMACIÓN Y ANÁLISIS PARA LA SEGURIDAD DE QUERÉTARO	PARAESTATALES	100.00%	-	-	-	100.00%	-
CENTRO ESTATAL DE TRASPLANTES DE QUERÉTARO	PARAESTATALES	98.67%	-	-	-	98.67%	-
COLEGIO DE BACHILLERES DEL ESTADO DE QUERÉTARO	PARAESTATALES	99.22%	-	-	-	99.22%	-
COLEGIO DE EDUCACIÓN PROFESIONAL TÉCNICA DEL ESTADO DE QUERÉTARO	PARAESTATALES	100.00%	-	-	-	100.00%	-
COLEGIO DE ESTUDIOS CIENTÍFICOS Y TECNOLÓGICOS DEL ESTADO DE QUERÉTARO	PARAESTATALES	100.00%	-	-	-	100.00%	-
COMISIÓN ESTATAL DE AGUAS	PARAESTATALES	100.00%	-	-	-	100.00%	-
COMISIÓN ESTATAL DE INFRAESTRUCTURA	PARAESTATALES	100.00%	-	-	-	100.00%	-
COMISIÓN ESTATAL DEL SISTEMA PENITENCIARIO DE QUERÉTARO	PARAESTATALES	100.00%	-	-	-	100.00%	-
COMISIÓN PARA EL FOMENTO ECONÓMICO DE LAS EMPRESAS DEL SECTOR INDUSTRIAL, COMERCIAL Y DE SERVICIOS DEL ESTADO DE QUERÉTARO	PARAESTATALES	100.00%	-	-	-	100.00%	-
CONSEJO DE CIENCIA Y TECNOLOGÍA DEL ESTADO DE QUERÉTARO	PARAESTATALES	100.00%	-	-	-	100.00%	-
FIDEICOMISO PROMOTOR DE PROYECTOS ECONÓMICOS Y DE BIENESTAR SOCIAL, QRONOS	PARAESTATALES	100.00%	-	-	-	100.00%	-
FIDEICOMISO PROMOTOR DEL EMPLEO	PARAESTATALES	100.00%	-	-	-	100.00%	-



RESULTADOS DEL PERIODO 2 DE 2022  
QUERÉTARO

NOMBRE DEL ENTE PÚBLICO	CLASIFICACIÓN DEL ENTE EN SEVAC	RESULTADO GLOBAL	A. REGISTROS CONTABLES	B. REGISTROS PRESUPUESTALES	C. REGISTROS ADMINISTRATIVOS	D. TRANSPARENCIA	E. CUENTA PÚBLICA MUNICIPAL (MIF)
INSTITUTO DE ARTES Y OFICIOS DE QUERÉTARO	PARAESTATALES	100.00%	-	-	-	100.00%	-
INSTITUTO DE CAPACITACIÓN PARA EL TRABAJO DEL ESTADO DE QUERÉTARO	PARAESTATALES	100.00%	-	-	-	100.00%	-
INSTITUTO DE INFRAESTRUCTURA FÍSICA EDUCATIVA DEL ESTADO DE QUERÉTARO	PARAESTATALES	100.00%	-	-	-	100.00%	-
INSTITUTO DE LA VIVIENDA DEL ESTADO DE QUERÉTARO	PARAESTATALES	100.00%	-	-	-	100.00%	-
INSTITUTO DEL DEPORTE Y LA RECREACIÓN DEL ESTADO DE QUERÉTARO	PARAESTATALES	100.00%	-	-	-	100.00%	-
INSTITUTO QUERETANO DE LAS MUJERES	PARAESTATALES	100.00%	-	-	-	100.00%	-
INSTITUTO QUERETANO DEL TRANSPORTE	PARAESTATALES	100.00%	-	-	-	100.00%	-
PATRONATO DE LAS FIESTAS DEL ESTADO DE QUERÉTARO	PARAESTATALES	100.00%	-	-	-	100.00%	-
PROCURADURÍA ESTATAL DE PROTECCIÓN AL MEDIO AMBIENTE Y DESARROLLO URBANO	PARAESTATALES	100.00%	-	-	-	100.00%	-
RÉGIMEN ESTATAL DE PROTECCIÓN SOCIAL EN SALUD EN EL ESTADO DE QUERÉTARO	PARAESTATALES	60.00%	-	-	-	60.00%	-
SECRETARÍA EJECUTIVA DEL SISTEMA ESTATAL ANTICORRUPCIÓN DE QUERÉTARO	PARAESTATALES	99.11%	-	-	-	99.11%	-
SERVICIOS DE SALUD DEL ESTADO DE QUERÉTARO	PARAESTATALES	100.00%	-	-	-	100.00%	-
SISTEMA ESTATAL DE COMUNICACIÓN CULTURAL Y EDUCATIVA (SECCE)	PARAESTATALES	100.00%	-	-	-	100.00%	-
SISTEMA PARA EL DESARROLLO INTEGRAL DE LA FAMILIA DEL ESTADO DE QUERÉTARO (SISTEMA ESTATAL DIF QUERÉTARO)	PARAESTATALES	100.00%	-	-	-	100.00%	-
UNIDAD DE SERVICIOS PARA LA EDUCACIÓN BÁSICA EN EL ESTADO DE QUERÉTARO (USEBEQ)	PARAESTATALES	100.00%	-	-	-	100.00%	-
UNIVERSIDAD AERONÁUTICA EN QUERÉTARO	PARAESTATALES	100.00%	-	-	-	100.00%	-
UNIVERSIDAD AUTÓNOMA DE QUERÉTARO	PARAESTATALES	100.00%	-	-	-	100.00%	-
UNIVERSIDAD POLITÉCNICA DE QUERÉTARO	PARAESTATALES	100.00%	-	-	-	100.00%	-
UNIVERSIDAD POLITÉCNICA DE SANTA ROSA JÁUREGUI	PARAESTATALES	100.00%	-	-	-	100.00%	-
UNIVERSIDAD TECNOLÓGICA DE CORREGIDORA	PARAESTATALES	100.00%	-	-	-	100.00%	-
UNIVERSIDAD TECNOLÓGICA DE QUERÉTARO	PARAESTATALES	100.00%	-	-	-	100.00%	-
UNIVERSIDAD TECNOLÓGICA DE SAN JUAN DEL RÍO	PARAESTATALES	100.00%	-	-	-	100.00%	-
22-001 AMEALCO DE BONFIL	MUNICIPIOS MAYORES	99.73%	-	-	-	99.33%	100.00%
22-002 PINAL DE AMOLES	MUNICIPIOS MAYORES	91.22%	-	-	-	87.31%	93.83%
22-003 ARROYO SECO	MUNICIPIOS MAYORES	92.42%	-	-	-	99.11%	87.96%
22-004 CADEREYTA DE MONTES	MUNICIPIOS MAYORES	97.76%	-	-	-	97.50%	97.93%
22-005 COLÓN	MUNICIPIOS MAYORES	100.00%	-	-	-	100.00%	100.00%
22-006 CORREGIDORA	MUNICIPIOS MAYORES	100.00%	-	-	-	100.00%	100.00%
22-007 EZEQUIEL MONTES	MUNICIPIOS MAYORES	98.67%	-	-	-	97.50%	99.45%



RESULTADOS DEL PERIODO 2 DE 2022  
QUERÉTARO

NOMBRE DEL ENTE PÚBLICO	CLASIFICACIÓN DEL ENTE EN SEVAC	RESULTADO GLOBAL	A. REGISTROS CONTABLES	B. REGISTROS PRESUPUESTALES	C. REGISTROS ADMINISTRATIVOS	D. TRANSPARENCIA	E. CUENTA PÚBLICA MUNICIPAL (MIF)
22-008 HUIMILPAN	MUNICIPIOS MAYORES	95.49%	-	-	-	90.61%	98.74%
22-009 JALPAN DE SERRA	MUNICIPIOS MAYORES	97.00%	-	-	-	100.00%	95.00%
22-010 LANDA DE MATAMOROS	MUNICIPIOS MAYORES	98.06%	-	-	-	98.89%	97.50%
22-011 EL MARQUÉS	MUNICIPIOS MAYORES	99.40%	-	-	-	100.00%	99.00%
22-012 PEDRO ESCOBEDO	MUNICIPIOS MAYORES	99.95%	-	-	-	100.00%	99.92%
22-013 PEÑAMILLER	MUNICIPIOS MAYORES	100.00%	-	-	-	100.00%	100.00%
22-014 QUERÉTARO	MUNICIPIOS MAYORES	100.00%	-	-	-	100.00%	100.00%
22-015 SAN JOAQUÍN	MUNICIPIOS MAYORES	100.00%	-	-	-	100.00%	100.00%
22-016 SAN JUAN DEL RÍO	MUNICIPIOS MAYORES	100.00%	-	-	-	100.00%	100.00%
22-017 TEQUISQUIAPAN	MUNICIPIOS MAYORES	96.04%	-	-	-	95.72%	96.25%
22-018 TOLIMÁN	MUNICIPIOS MAYORES	97.96%	-	-	-	94.89%	100.00%
FIDEICOMISO QUERETANO PARA LA CONSERVACIÓN DEL MEDIO AMBIENTE	PARAMUNICIPALES MAYORES	100.00%	-	-	-	100.00%	-
INSTITUTO MUNICIPAL DE LA MUJER EN SAN JUAN DEL RÍO	PARAMUNICIPALES MAYORES	100.00%	-	-	-	100.00%	-
INSTITUTO MUNICIPAL DE LAS MUJERES DE COLÓN	PARAMUNICIPALES MAYORES	100.00%	-	-	-	100.00%	-
INSTITUTO MUNICIPAL DE PLANEACIÓN DEL MUNICIPIO DE QUERÉTARO	PARAMUNICIPALES MAYORES	100.00%	-	-	-	100.00%	-
JUNTA DE AGUA POTABLE Y ALCANTARILLADO MUNICIPAL DE SAN JUAN DEL RÍO	PARAMUNICIPALES MAYORES	98.67%	-	-	-	98.67%	-
PARQUE BICENTENARIO	PARAMUNICIPALES MAYORES	97.00%	-	-	-	97.00%	-
SISTEMA MUNICIPAL PARA EL DESARROLLO INTEGRAL DE LA FAMILIA DEL MUNICIPIO DE AMEALCO DE BONFIL, QRO.	PARAMUNICIPALES MAYORES	80.00%	-	-	-	80.00%	-
SISTEMA MUNICIPAL PARA EL DESARROLLO INTEGRAL DE LA FAMILIA DEL MUNICIPIO DE ARROYO SECO, QRO.	PARAMUNICIPALES MAYORES	100.00%	-	-	-	100.00%	-
SISTEMA MUNICIPAL PARA EL DESARROLLO INTEGRAL DE LA FAMILIA DEL MUNICIPIO DE CADEREYTA DE MONTES, QRO.	PARAMUNICIPALES MAYORES	100.00%	-	-	-	100.00%	-
SISTEMA MUNICIPAL PARA EL DESARROLLO INTEGRAL DE LA FAMILIA DEL MUNICIPIO DE COLÓN, QRO.	PARAMUNICIPALES MAYORES	88.00%	-	-	-	88.00%	-
SISTEMA MUNICIPAL PARA EL DESARROLLO INTEGRAL DE LA FAMILIA DEL MUNICIPIO DE CORREGIDORA, QRO	PARAMUNICIPALES MAYORES	100.00%	-	-	-	100.00%	-
SISTEMA MUNICIPAL PARA EL DESARROLLO INTEGRAL DE LA FAMILIA DEL MUNICIPIO DE EL MARQUÉS, QRO.	PARAMUNICIPALES MAYORES	100.00%	-	-	-	100.00%	-
SISTEMA MUNICIPAL PARA EL DESARROLLO INTEGRAL DE LA FAMILIA DEL MUNICIPIO DE EZEQUIEL MONTES QUERÉTARO	PARAMUNICIPALES MAYORES	98.67%	-	-	-	98.67%	-
SISTEMA MUNICIPAL PARA EL DESARROLLO INTEGRAL DE LA FAMILIA DEL MUNICIPIO DE HUIMILPAN, QRO.	PARAMUNICIPALES MAYORES	84.67%	-	-	-	84.67%	-
SISTEMA MUNICIPAL PARA EL DESARROLLO INTEGRAL DE LA FAMILIA DEL MUNICIPIO DE JALPAN DE SERRA QUERÉTARO	PARAMUNICIPALES MAYORES	100.00%	-	-	-	100.00%	-
SISTEMA MUNICIPAL PARA EL DESARROLLO INTEGRAL DE LA FAMILIA DEL MUNICIPIO DE LANDA DE MATAMOROS, QRO.	PARAMUNICIPALES MAYORES	93.33%	-	-	-	93.33%	-
SISTEMA MUNICIPAL PARA EL DESARROLLO INTEGRAL DE LA FAMILIA DEL MUNICIPIO DE PEÑAMILLER, QRO.	PARAMUNICIPALES MAYORES	100.00%	-	-	-	100.00%	-
SISTEMA MUNICIPAL PARA EL DESARROLLO INTEGRAL DE LA FAMILIA DEL MUNICIPIO DE PINAL DE AMOLES, QRO.	PARAMUNICIPALES MAYORES	46.00%	-	-	-	46.00%	-



RESULTADOS DEL PERIODO 2 DE 2022  
QUERÉTARO

NOMBRE DEL ENTE PÚBLICO	CLASIFICACIÓN DEL ENTE EN SEVAC	RESULTADO GLOBAL	A. REGISTROS CONTABLES	B. REGISTROS PRESUPUESTALES	C. REGISTROS ADMINISTRATIVOS	D. TRANSPARENCIA	E. CUENTA PÚBLICA MUNICIPAL (MIF)
SISTEMA MUNICIPAL PARA EL DESARROLLO INTEGRAL DE LA FAMILIA DEL MUNICIPIO DE QUERÉTARO, QRO.	PARAMUNICIPALES MAYORES	100.00%	-	-	-	100.00%	-
SISTEMA MUNICIPAL PARA EL DESARROLLO INTEGRAL DE LA FAMILIA DEL MUNICIPIO DE SAN JOAQUIN QRO	PARAMUNICIPALES MAYORES	90.33%	-	-	-	90.33%	-
SISTEMA MUNICIPAL PARA EL DESARROLLO INTEGRAL DE LA FAMILIA DEL MUNICIPIO DE SAN JUAN DEL RIO, QRO.	PARAMUNICIPALES MAYORES	99.22%	-	-	-	99.22%	-
SISTEMA MUNICIPAL PARA EL DESARROLLO INTEGRAL DE LA FAMILIA DEL MUNICIPIO DE TEQUISQUIAPAN QUERETARO	PARAMUNICIPALES MAYORES	100.00%	-	-	-	100.00%	-
SISTEMA MUNICIPAL PARA EL DESARROLLO INTEGRAL DE LA FAMILIA DEL MUNICIPIO DE TOLIMAN, QRO.	PARAMUNICIPALES MAYORES	86.11%	-	-	-	86.11%	-
SISTEMA MUNICIPAL PARA EL DESARROLLO INTEGRAL DEL LA FAMILIA DEL MUNICIPIO DE PEDRO ESCOBEDO QUERÉTARO	PARAMUNICIPALES MAYORES	93.33%	-	-	-	93.33%	-

NOMBRE DEL ENTE PÚBLICO	CLASIFICACIÓN DEL ENTE EN SEVAC	RESULTADO GLOBAL	A. REGISTROS CONTABLES	B. REGISTROS PRESUPUESTALES	C. REGISTROS ADMINISTRATIVOS	D. TRANSPARENCIA	E. CUENTA PÚBLICA MUNICIPAL (MIF)
PODER EJECUTIVO (ADMINISTRACIÓN CENTRAL) DEL ESTADO LIBRE Y SOBERANO DE QUINTANA ROO	PODER EJECUTIVO ESTATAL	98.76%	-	-	-	99.25%	98.43%
AUDITORÍA SUPERIOR DEL ESTADO DE QUINTANA ROO	PODERES Y AUTÓNOMOS	100.00%	-	-	-	100.00%	-
COMISIÓN DE DERECHOS HUMANOS DEL ESTADO DE QUINTANA ROO	PODERES Y AUTÓNOMOS	100.00%	-	-	-	100.00%	-
FISCALÍA GENERAL DEL ESTADO DE QUINTANA ROO	PODERES Y AUTÓNOMOS	100.00%	-	-	-	100.00%	-
INSTITUTO DE ACCESO A LA INFORMACIÓN Y PROTECCIÓN DE DATOS PERSONALES DEL ESTADO DE QUINTANA ROO	PODERES Y AUTÓNOMOS	100.00%	-	-	-	100.00%	-
INSTITUTO ELECTORAL DE QUINTANA ROO	PODERES Y AUTÓNOMOS	82.44%	-	-	-	82.44%	-
PODER JUDICIAL DEL ESTADO DE QUINTANA ROO	PODERES Y AUTÓNOMOS	100.00%	-	-	-	100.00%	-
PODER LEGISLATIVO DEL ESTADO DE QUINTANA ROO	PODERES Y AUTÓNOMOS	100.00%	-	-	-	100.00%	-
TRIBUNAL DE JUSTICIA ADMINISTRATIVA DEL ESTADO DE QUINTANA ROO	PODERES Y AUTÓNOMOS	100.00%	-	-	-	100.00%	-
TRIBUNAL ELECTORAL DE QUINTANA ROO	PODERES Y AUTÓNOMOS	100.00%	-	-	-	100.00%	-
ADMINISTRACIÓN PORTUARIA INTEGRAL DE QUINTANA ROO, S.A. DE C.V.	PARAESTATALES	100.00%	-	-	-	100.00%	-
AGENCIA DE PROYECTOS ESTRATÉGICOS DEL ESTADO DE QUINTANA ROO	PARAESTATALES	100.00%	-	-	-	100.00%	-
CENTRO DE ESTUDIOS DE BACHILLERATO TÉCNICO, "EVA SÁMANO DE LÓPEZ MATEOS"	PARAESTATALES	100.00%	-	-	-	100.00%	-
COLEGIO DE BACHILLERES DEL ESTADO DE QUINTANA ROO	PARAESTATALES	100.00%	-	-	-	100.00%	-
COLEGIO DE EDUCACIÓN PROFESIONAL TÉCNICA DEL ESTADO DE QUINTANA ROO	PARAESTATALES	100.00%	-	-	-	100.00%	-
COLEGIO DE ESTUDIOS CIENTÍFICOS Y TECNOLÓGICOS DE QUINTANA ROO	PARAESTATALES	100.00%	-	-	-	100.00%	-
COMISIÓN DE AGUA POTABLE Y ALCANTARILLADO	PARAESTATALES	90.89%	-	-	-	90.89%	-
COMISIÓN EJECUTIVA DE ATENCIÓN A VÍCTIMAS DEL ESTADO DE QUINTANA ROO	PARAESTATALES	92.56%	-	-	-	92.56%	-
COMISIÓN PARA LA JUVENTUD Y EL DEPORTE DE QUINTANA ROO	PARAESTATALES	100.00%	-	-	-	100.00%	-
CONSEJO DE PROMOCION TURISTICA DE QUINTANA ROO	PARAESTATALES	100.00%	-	-	-	100.00%	-
CONSEJO QUINTANARROENSE DE CIENCIA Y TECNOLOGÍA	PARAESTATALES	100.00%	-	-	-	100.00%	-
FUNDACIÓN DE PARQUES Y MUSEOS DE COZUMEL, QUINTANA ROO	PARAESTATALES	100.00%	-	-	-	100.00%	-
INSTITUTO DE CAPACITACIÓN PARA EL TRABAJO DEL ESTADO DE QUINTANA ROO	PARAESTATALES	100.00%	-	-	-	100.00%	-
INSTITUTO DE INFRAESTRUCTURA FÍSICA EDUCATIVA DEL ESTADO DE QUINTANA ROO	PARAESTATALES	100.00%	-	-	-	100.00%	-
INSTITUTO DE LA CULTURA Y LAS ARTES DE QUINTANA ROO	PARAESTATALES	100.00%	-	-	-	100.00%	-
INSTITUTO DE MOVILIDAD DE QUINTANA ROO	PARAESTATALES	100.00%	-	-	-	100.00%	-
INSTITUTO ESTATAL PARA LA EDUCACIÓN DE LOS JÓVENES Y ADULTOS	PARAESTATALES	100.00%	-	-	-	100.00%	-
INSTITUTO PARA EL DESARROLLO DEL PUEBLO MAYA Y LAS COMUNIDADES INDÍGENAS DEL ESTADO DE QUINTANA ROO	PARAESTATALES	71.67%	-	-	-	71.67%	-
INSTITUTO PARA EL DESARROLLO Y FINANCIAMIENTO DEL ESTADO DE QUINTANA ROO	PARAESTATALES	99.22%	-	-	-	99.22%	-

NOMBRE DEL ENTE PÚBLICO	CLASIFICACIÓN DEL ENTE EN SEVAC	RESULTADO GLOBAL	A. REGISTROS CONTABLES	B. REGISTROS PRESUPUESTALES	C. REGISTROS ADMINISTRATIVOS	D. TRANSPARENCIA	E. CUENTA PÚBLICA MUNICIPAL (MIF)
INSTITUTO QUINTANARROENSE DE LA JUVENTUD	PARAESTATALES	100.00%	-	-	-	100.00%	-
INSTITUTO QUINTANARROENSE DE LA MUJER	PARAESTATALES	100.00%	-	-	-	100.00%	-
INSTITUTO TECNOLÓGICO SUPERIOR DE FELIPE CARRILLO PUERTO	PARAESTATALES	90.00%	-	-	-	90.00%	-
SECRETARÍA EJECUTIVA DEL SISTEMA ANTICORRUPCIÓN DEL ESTADO DE QUINTANA ROO	PARAESTATALES	100.00%	-	-	-	100.00%	-
SECRETARIADO EJECUTIVO DEL SISTEMA ESTATAL DE SEGURIDAD PÚBLICA	PARAESTATALES	100.00%	-	-	-	100.00%	-
SERVICIOS EDUCATIVOS DE QUINTANA ROO	PARAESTATALES	72.00%	-	-	-	72.00%	-
SERVICIOS ESTATALES DE SALUD	PARAESTATALES	76.67%	-	-	-	76.67%	-
SISTEMA PARA EL DESARROLLO INTEGRAL DE LA FAMILIA DEL ESTADO DE QUINTANA ROO	PARAESTATALES	21.33%	-	-	-	21.33%	-
SISTEMA QUINTANARROENSE DE COMUNICACIÓN SOCIAL	PARAESTATALES	100.00%	-	-	-	100.00%	-
UNIVERSIDAD DE QUINTANA ROO	PARAESTATALES	100.00%	-	-	-	100.00%	-
UNIVERSIDAD DEL CARIBE	PARAESTATALES	100.00%	-	-	-	100.00%	-
UNIVERSIDAD INTERCULTURAL MAYA DE QUINTANA ROO	PARAESTATALES	100.00%	-	-	-	100.00%	-
UNIVERSIDAD POLITÉCNICA DE BACALAR	PARAESTATALES	100.00%	-	-	-	100.00%	-
UNIVERSIDAD POLITÉCNICA DE QUINTANA ROO	PARAESTATALES	93.33%	-	-	-	93.33%	-
UNIVERSIDAD TECNOLÓGICA DE CANCÚN	PARAESTATALES	100.00%	-	-	-	100.00%	-
UNIVERSIDAD TECNOLÓGICA DE CHETUMAL	PARAESTATALES	100.00%	-	-	-	100.00%	-
UNIVERSIDAD TECNOLÓGICA DE LA RIVIERA MAYA	PARAESTATALES	66.67%	-	-	-	66.67%	-
VIP SERVICIOS AÉREOS EJECUTIVOS, S.A. DE C.V.	PARAESTATALES	100.00%	-	-	-	100.00%	-
23-001 MUNICIPIO DE COZUMEL	MUNICIPIOS MAYORES	91.24%	-	-	-	86.11%	94.67%
23-002 MUNICIPIO DE FELIPE CARRILLO PUERTO	MUNICIPIOS MAYORES	100.00%	-	-	-	100.00%	100.00%
23-003 MUNICIPIO DE ISLA MUJERES	MUNICIPIOS MAYORES	81.12%	-	-	-	72.40%	86.94%
23-004 MUNICIPIO DE OTHÓN P. BLANCO	MUNICIPIOS MAYORES	93.18%	-	-	-	88.61%	96.22%
23-005 MUNICIPIO DE BENITO JUÁREZ	MUNICIPIOS MAYORES	98.22%	-	-	-	95.56%	100.00%
23-006 MUNICIPIO DE JOSÉ MARÍA MORELOS	MUNICIPIOS MAYORES	70.40%	-	-	-	67.50%	72.33%
23-007 MUNICIPIO DE LÁZARO CÁRDENAS	MUNICIPIOS MAYORES	79.18%	-	-	-	74.28%	82.45%
23-008 MUNICIPIO DE SOLIDARIDAD	MUNICIPIOS MAYORES	97.58%	-	-	-	95.56%	98.93%
23-009 MUNICIPIO DE TULUM	MUNICIPIOS MAYORES	85.27%	-	-	-	89.94%	82.15%
23-010 MUNICIPIO DE BACALAR	MUNICIPIOS MAYORES	86.40%	-	-	-	88.06%	85.29%
23-011 MUNICIPIO DE PUERTO MORELOS	MUNICIPIOS MAYORES	86.24%	-	-	-	89.72%	83.92%





RESULTADOS DEL PERIODO 2 DE 2022  
QUINTANA ROO

NOMBRE DEL ENTE PÚBLICO	CLASIFICACIÓN DEL ENTE EN SEVAC	RESULTADO GLOBAL	A. REGISTROS CONTABLES	B. REGISTROS PRESUPUESTALES	C. REGISTROS ADMINISTRATIVOS	D. TRANSPARENCIA	E. CUENTA PÚBLICA MUNICIPAL (MIF)
ASOCIACION DE FUTBOL PIONEROS, A.C.	PARAMUNICIPALES MAYORES	100.00%	-	-	-	100.00%	-
INSTITUTO DE LA CULTURA Y LAS ARTES DEL MUNICIPIO DE BENITO JUÁREZ QUINTANA ROO	PARAMUNICIPALES MAYORES	98.00%	-	-	-	98.00%	-
INSTITUTO DE LA JUVENTUD DEL MUNICIPIO DE SOLIDARIDAD	PARAMUNICIPALES MAYORES	93.33%	-	-	-	93.33%	-
INSTITUTO DE LAS MUJERES DEL MUNICIPIO DE SOLIDARIDAD	PARAMUNICIPALES MAYORES	100.00%	-	-	-	100.00%	-
INSTITUTO DE PLANEACIÓN PARA EL DESARROLLO URBANO DEL MUNICIPIO DE BENITO JUÁREZ	PARAMUNICIPALES MAYORES	100.00%	-	-	-	100.00%	-
INSTITUTO DEL DEPORTE DEL MUNICIPIO DE BENITO JUAREZ	PARAMUNICIPALES MAYORES	72.00%	-	-	-	72.00%	-
INSTITUTO DEL DEPORTE DEL MUNICIPIO DE SOLIDARIDAD	PARAMUNICIPALES MAYORES	100.00%	-	-	-	100.00%	-
INSTITUTO MUNICIPAL CONTRA LAS ADICCIONES	PARAMUNICIPALES MAYORES	100.00%	-	-	-	100.00%	-
INSTITUTO MUNICIPAL DE DESARROLLO ADMINISTRATIVO E INNOVACION	PARAMUNICIPALES MAYORES	93.33%	-	-	-	93.33%	-
INSTITUTO MUNICIPAL DE LA CULTURA Y LAS ARTES DE SOLIDARIDAD	PARAMUNICIPALES MAYORES	100.00%	-	-	-	100.00%	-
INSTITUTO MUNICIPAL DE LA JUVENTUD	PARAMUNICIPALES MAYORES	100.00%	-	-	-	100.00%	-
INSTITUTO MUNICIPAL DE LA MUJER	PARAMUNICIPALES MAYORES	100.00%	-	-	-	100.00%	-
OPERADORA Y ADMINISTRADORA DE BIENES MUNICIPALES SA DE CV	PARAMUNICIPALES MAYORES	0.00%	-	-	-	0.00%	-
RADIO CULTURAL AYUNTAMIENTO	PARAMUNICIPALES MAYORES	100.00%	-	-	-	100.00%	-
SISTEMA PARA EL DESARROLLO INTEGRAL DE LA FAMILIA DEL MUNICIPIO DE BENITO JUÁREZ	PARAMUNICIPALES MAYORES	100.00%	-	-	-	100.00%	-
SISTEMA PARA EL DESARROLLO INTEGRAL DE LA FAMILIA DEL MUNICIPIO DE COZUMEL	PARAMUNICIPALES MAYORES	76.67%	-	-	-	76.67%	-
SISTEMA PARA EL DESARROLLO INTEGRAL DE LA FAMILIA DEL MUNICIPIO DE ISLA MUJERES	PARAMUNICIPALES MAYORES	98.67%	-	-	-	98.67%	-
SISTEMA PARA EL DESARROLLO INTEGRAL DE LA FAMILIA DEL MUNICIPIO DE OTHÓN P. BLANCO	PARAMUNICIPALES MAYORES	93.00%	-	-	-	93.00%	-
SISTEMA PARA EL DESARROLLO INTEGRAL DE LA FAMILIA DEL MUNICIPIO DE SOLIDARIDAD	PARAMUNICIPALES MAYORES	100.00%	-	-	-	100.00%	-
SISTEMA PARA EL DESARROLLO INTEGRAL DE LA FAMILIA DEL MUNICIPIO DE TULUM	PARAMUNICIPALES MAYORES	96.67%	-	-	-	96.67%	-
SOLUCION INTEGRAL DE RESIDUOS SOLIDOS CANCUN	PARAMUNICIPALES MAYORES	68.67%	-	-	-	68.67%	-



RESULTADOS DEL PERIODO 2 DE 2022  
SAN LUIS POTOSÍ

NOMBRE DEL ENTE PÚBLICO	CLASIFICACIÓN DEL ENTE EN SEVAC	RESULTADO GLOBAL	A. REGISTROS CONTABLES	B. REGISTROS PRESUPUESTALES	C. REGISTROS ADMINISTRATIVOS	D. TRANSPARENCIA	E. CUENTA PÚBLICA MUNICIPAL (MIF)
PODER EJECUTIVO DEL ESTADO DE SAN LUIS POTOSÍ	PODER EJECUTIVO ESTATAL	96.87%	-	-	-	100.00%	94.78%
AUDITORÍA SUPERIOR DEL ESTADO DE SAN LUIS POTOSÍ	PODERES Y AUTÓNOMOS	100.00%	-	-	-	100.00%	-
COMISIÓN ESTATAL DE DERECHOS HUMANOS DE SAN LUIS POTOSÍ	PODERES Y AUTÓNOMOS	100.00%	-	-	-	100.00%	-
COMISIÓN ESTATAL DE GARANTÍA DE ACCESO A LA INFORMACIÓN PÚBLICA DE SAN LUIS POTOSÍ	PODERES Y AUTÓNOMOS	100.00%	-	-	-	100.00%	-
CONSEJO ESTATAL ELECTORAL Y DE PARTICIPACIÓN CIUDADANA DE SAN LUIS POTOSÍ	PODERES Y AUTÓNOMOS	100.00%	-	-	-	100.00%	-
FISCALIA GENERAL DEL ESTADO	PODERES Y AUTÓNOMOS	99.00%	-	-	-	99.00%	-
PODER JUDICIAL DEL ESTADO DE SAN LUIS POTOSÍ	PODERES Y AUTÓNOMOS	98.00%	-	-	-	98.00%	-
PODER LEGISLATIVO DEL ESTADO DE SAN LUIS POTOSÍ	PODERES Y AUTÓNOMOS	100.00%	-	-	-	100.00%	-
TRIBUNAL ESTATAL DE JUSTICIA ADMINISTRATIVA DE SAN LUIS POTOSÍ	PODERES Y AUTÓNOMOS	100.00%	-	-	-	100.00%	-
TRIBUNAL ESTATAL ELECTORAL DE SAN LUIS POTOSÍ	PODERES Y AUTÓNOMOS	100.00%	-	-	-	100.00%	-
UNIVERSIDAD AUTÓNOMA DE SAN LUIS POTOSÍ	PODERES Y AUTÓNOMOS	100.00%	-	-	-	100.00%	-
ARCHIVO HISTÓRICO DEL ESTADO	PARAESTATALES	90.00%	-	-	-	90.00%	-
CENTRO CULTURAL REAL DE CATORCE	PARAESTATALES	0.00%	-	-	-	0.00%	-
CENTRO DE ASISTENCIA SOCIAL MARGARITA MAZA DE JUÁREZ	PARAESTATALES	89.00%	-	-	-	89.00%	-
CENTRO DE ASISTENCIA SOCIAL RAFAEL NIETO	PARAESTATALES	100.00%	-	-	-	100.00%	-
CENTRO DE ASISTENCIA SOCIAL ROSARIO CASTELLANOS	PARAESTATALES	88.86%	-	-	-	88.86%	-
CENTRO DE CONCILIACIÓN LABORAL DEL ESTADO DE SAN LUIS POTOSÍ	PARAESTATALES	99.11%	-	-	-	99.11%	-
CENTRO DE CONVENCIONES DE SAN LUIS POTOSÍ	PARAESTATALES	98.22%	-	-	-	98.22%	-
CENTRO DE JUSTICIA PARA LAS MUJERES DEL ESTADO DE SAN LUIS POTOSÍ	PARAESTATALES	100.00%	-	-	-	100.00%	-
CENTRO DE LAS ARTES SAN LUIS POTOSÍ CENTENARIO	PARAESTATALES	93.33%	-	-	-	93.33%	-
CENTRO DE PRODUCCIÓN SANTA RITA S.A. DE C.V.	PARAESTATALES	100.00%	-	-	-	100.00%	-
CENTRO ESTATAL DE CULTURA Y RECREACIÓN TANGAMANGA "PROFESOR CARLOS JONGUITUD BARRIOS"	PARAESTATALES	100.00%	-	-	-	100.00%	-
CENTRO ESTATAL DE CULTURA Y RECREACIÓN TANGAMANGA II	PARAESTATALES	100.00%	-	-	-	100.00%	-
CENTRO ESTATAL DE TRASPLANTES	PARAESTATALES	100.00%	-	-	-	100.00%	-
CINETECA ALAMEDA DEL ESTADO DE SAN LUIS POTOSÍ	PARAESTATALES	100.00%	-	-	-	100.00%	-
COLEGIO DE BACHILLERES DEL ESTADO DE SAN LUIS POTOSÍ	PARAESTATALES	100.00%	-	-	-	100.00%	-
COLEGIO DE EDUCACION PROFESIONAL TECNICA DEL ESTADO DE SAN LUIS POTOSÍ	PARAESTATALES	0.00%	-	-	-	0.00%	-
COLEGIO DE ESTUDIOS CIENTÍFICOS Y TECNOLÓGICOS DEL ESTADO DE SAN LUIS POTOSÍ	PARAESTATALES	100.00%	-	-	-	100.00%	-
COMISIÓN EJECUTIVA ESTATAL DE ATENCIÓN A VÍCTIMAS DEL ESTADO DE SAN LUIS POTOSÍ	PARAESTATALES	100.00%	-	-	-	100.00%	-
COMISIÓN ESTATAL DEL AGUA DEL ESTADO DE SAN LUIS POTOSÍ	PARAESTATALES	100.00%	-	-	-	100.00%	-



RESULTADOS DEL PERIODO 2 DE 2022  
SAN LUIS POTOSÍ

NOMBRE DEL ENTE PÚBLICO	CLASIFICACIÓN DEL ENTE EN SEVAC	RESULTADO GLOBAL	A. REGISTROS CONTABLES	B. REGISTROS PRESUPUESTALES	C. REGISTROS ADMINISTRATIVOS	D. TRANSPARENCIA	E. CUENTA PÚBLICA MUNICIPAL (MIF)
CONSEJO ESTATAL DE POBLACIÓN	PARAESTATALES	100.00%	-	-	-	100.00%	-
CONSEJO POTOSINO DE CIENCIA Y TECNOLOGÍA	PARAESTATALES	100.00%	-	-	-	100.00%	-
COORDINACIÓN ESTATAL PARA EL FORTALECIMIENTO INSTITUCIONAL DE LOS MUNICIPIOS	PARAESTATALES	100.00%	-	-	-	100.00%	-
EL COLEGIO DE SAN LUIS POTOSÍ, A.C.	PARAESTATALES	100.00%	-	-	-	100.00%	-
FIDEICOMISO FONDO DE FOMENTO ECONÓMICO DEL ESTADO DE SAN LUIS POTOSÍ	PARAESTATALES	0.00%	-	-	-	0.00%	-
FIDEICOMISO PÚBLICO DE INVERSIÓN Y ADMINISTRACIÓN PARA EL DESARROLLO DEL TURISMO EN EL ESTADO	PARAESTATALES	0.00%	-	-	-	0.00%	-
FIDEICOMISO PÚBLICO DE INVERSIÓN Y ADMINISTRACIÓN PARA EL DESARROLLO ECONÓMICO DE SAN LUIS POTOSÍ	PARAESTATALES	0.00%	-	-	-	0.00%	-
HOSPITAL CENTRAL DR. IGNACIO MORONES PRIETO	PARAESTATALES	93.33%	-	-	-	93.33%	-
INSTITUTO DE CAPACITACIÓN PARA EL TRABAJO DEL ESTADO DE SAN LUIS POTOSÍ	PARAESTATALES	100.00%	-	-	-	100.00%	-
INSTITUTO DE DESARROLLO HUMANO Y SOCIAL DE LOS PUEBLOS Y COMUNIDADES INDÍGENAS DEL ESTADO	PARAESTATALES	100.00%	-	-	-	100.00%	-
INSTITUTO DE LAS MUJERES DEL ESTADO DE SAN LUIS POTOSÍ	PARAESTATALES	100.00%	-	-	-	100.00%	-
INSTITUTO DE TELEVISIÓN PÚBLICA DE SAN LUIS POTOSÍ XHLS CANAL 9	PARAESTATALES	96.56%	-	-	-	96.56%	-
INSTITUTO DE VIVIENDA DEL ESTADO DE SAN LUIS POTOSÍ	PARAESTATALES	100.00%	-	-	-	100.00%	-
INSTITUTO ESTATAL DE CIEGOS	PARAESTATALES	100.00%	-	-	-	100.00%	-
INSTITUTO ESTATAL DE EDUCACIÓN PARA ADULTOS	PARAESTATALES	90.00%	-	-	-	90.00%	-
INSTITUTO ESTATAL DE INFRAESTRUCTURA FÍSICA EDUCATIVA	PARAESTATALES	100.00%	-	-	-	100.00%	-
INSTITUTO GERIÁTRICO DR. NICOLÁS AGUILAR	PARAESTATALES	100.00%	-	-	-	100.00%	-
INSTITUTO POTOSINO DE BELLAS ARTES	PARAESTATALES	100.00%	-	-	-	100.00%	-
INSTITUTO POTOSINO DE CULTURA FÍSICA Y DEPORTE	PARAESTATALES	100.00%	-	-	-	100.00%	-
INSTITUTO POTOSINO DE INVESTIGACIÓN CIENTÍFICA Y TECNOLÓGICA, A.C.	PARAESTATALES	100.00%	-	-	-	100.00%	-
INSTITUTO POTOSINO DE LA JUVENTUD	PARAESTATALES	100.00%	-	-	-	100.00%	-
INSTITUTO REGISTRAL Y CATASTRAL DEL ESTADO DE SAN LUIS POTOSÍ	PARAESTATALES	0.00%	-	-	-	0.00%	-
INSTITUTO TECNOLÓGICO SUPERIOR DE EBANO	PARAESTATALES	90.00%	-	-	-	90.00%	-
INSTITUTO TECNOLÓGICO SUPERIOR DE RIO VERDE SAN LUIS POTOSÍ	PARAESTATALES	100.00%	-	-	-	100.00%	-
INSTITUTO TECNOLÓGICO SUPERIOR DE SAN LUIS POTOSÍ	PARAESTATALES	0.00%	-	-	-	0.00%	-
INSTITUTO TECNOLÓGICO SUPERIOR DE TAMAZUNCHALE	PARAESTATALES	0.00%	-	-	-	0.00%	-
INSTITUTO TEMAZCALLI PREVENCIÓN Y REHABILITACIÓN	PARAESTATALES	100.00%	-	-	-	100.00%	-
JUNTA ESTATAL DE CAMINOS	PARAESTATALES	93.33%	-	-	-	93.33%	-
LA CASA DEL REBOZO	PARAESTATALES	0.00%	-	-	-	0.00%	-

NOMBRE DEL ENTE PÚBLICO	CLASIFICACIÓN DEL ENTE EN SEVAC	RESULTADO GLOBAL	A. REGISTROS CONTABLES	B. REGISTROS PRESUPUESTALES	C. REGISTROS ADMINISTRATIVOS	D. TRANSPARENCIA	E. CUENTA PÚBLICA MUNICIPAL (MIF)
MUSEO DE ARTE CONTEMPORÁNEO DE SAN LUIS POTOSÍ	PARAESTATALES	100.00%	-	-	-	100.00%	-
MUSEO DEL FERROCARRIL	PARAESTATALES	95.00%	-	-	-	95.00%	-
MUSEO DEL VIRREINATO	PARAESTATALES	0.00%	-	-	-	0.00%	-
MUSEO FEDERICO SILVA "ESCULTURA CONTEMPORÁNEA"	PARAESTATALES	100.00%	-	-	-	100.00%	-
MUSEO FRANCISCO COSSIO DEL ESTADO DE SAN LUIS POTOSÍ	PARAESTATALES	85.50%	-	-	-	85.50%	-
MUSEO LABERINTO DE LAS CIENCIAS Y LAS ARTES	PARAESTATALES	87.00%	-	-	-	87.00%	-
MUSEO NACIONAL DE LA MASCARA	PARAESTATALES	80.71%	-	-	-	80.71%	-
PATRONATO PARA LA ORGANIZACIÓN, DIFUSIÓN Y ADMINISTRACIÓN DE LA FERIA NACIONAL POTOSINA	PARAESTATALES	100.00%	-	-	-	100.00%	-
PROMOTORA DEL ESTADO DE SAN LUIS POTOSÍ	PARAESTATALES	100.00%	-	-	-	100.00%	-
SECRETARIADO EJECUTIVO ESTATAL DEL SISTEMA ANTICORRUPCIÓN	PARAESTATALES	0.00%	-	-	-	0.00%	-
SERVICIOS DE SALUD DE SAN LUIS POTOSÍ	PARAESTATALES	90.00%	-	-	-	90.00%	-
SISTEMA DE FINANCIAMIENTO PARA EL DESARROLLO DEL ESTADO	PARAESTATALES	100.00%	-	-	-	100.00%	-
SISTEMA ESTATAL PARA EL DESARROLLO INTEGRAL DE LA FAMILIA	PARAESTATALES	100.00%	-	-	-	100.00%	-
UNIVERSIDAD INTERCULTURAL DE SAN LUIS POTOSÍ	PARAESTATALES	100.00%	-	-	-	100.00%	-
UNIVERSIDAD POLITÉCNICA DE SAN LUIS POTOSÍ	PARAESTATALES	100.00%	-	-	-	100.00%	-
UNIVERSIDAD TECNOLÓGICA DE SAN LUIS POTOSÍ	PARAESTATALES	100.00%	-	-	-	100.00%	-
UNIVERSIDAD TECNOLÓGICA METROPOLITANA DE SAN LUIS POTOSÍ	PARAESTATALES	0.00%	-	-	-	0.00%	-
24-001 AHUALULCO	MUNICIPIOS MAYORES	91.64%	-	-	-	79.10%	100.00%
24-002 ALAQUINES	MUNICIPIOS MAYORES	0.00%	-	-	-	0.00%	0.00%
24-003 AQUISMÓN	MUNICIPIOS MAYORES	0.00%	-	-	-	0.00%	0.00%
24-004 ARMADILLO DE LOS INFANTE	MUNICIPIOS MAYORES	0.00%	-	-	-	0.00%	0.00%
24-005 CÁRDENAS	MUNICIPIOS MAYORES	95.57%	-	-	-	99.50%	92.95%
24-006 CATORCE	MUNICIPIOS MAYORES	0.00%	-	-	-	0.00%	0.00%
24-007 CEDRAL	MUNICIPIOS MAYORES	94.67%	-	-	-	86.67%	100.00%
24-008 CERRITOS	MUNICIPIOS MAYORES	63.79%	-	-	-	70.43%	59.37%
24-009 CERRO DE SAN PEDRO	MUNICIPIOS MAYORES	26.14%	-	-	-	2.50%	41.90%
24-010 CIUDAD DEL MAÍZ	MUNICIPIOS MAYORES	14.00%	-	-	-	0.00%	23.33%
24-011 CIUDAD FERNÁNDEZ	MUNICIPIOS MAYORES	3.20%	-	-	-	8.00%	0.00%
24-012 TANCANHUITZ	MUNICIPIOS MAYORES	95.67%	-	-	-	89.17%	100.00%



RESULTADOS DEL PERIODO 2 DE 2022  
SAN LUIS POTOSÍ

NOMBRE DEL ENTE PÚBLICO	CLASIFICACIÓN DEL ENTE EN SEVAC	RESULTADO GLOBAL	A. REGISTROS CONTABLES	B. REGISTROS PRESUPUESTALES	C. REGISTROS ADMINISTRATIVOS	D. TRANSPARENCIA	E. CUENTA PÚBLICA MUNICIPAL (MIF)
24-013 CIUDAD VALLES	MUNICIPIOS MAYORES	97.67%	-	-	-	94.17%	100.00%
24-014 COXCATLÁN	MUNICIPIOS MAYORES	0.00%	-	-	-	0.00%	0.00%
24-015 CHARCAS	MUNICIPIOS MAYORES	81.01%	-	-	-	55.83%	97.80%
24-016 EBANO	MUNICIPIOS MAYORES	92.11%	-	-	-	82.98%	98.20%
24-017 GUADALCÁZAR	MUNICIPIOS MAYORES	0.00%	-	-	-	0.00%	0.00%
24-018 HUEHUETLÁN	MUNICIPIOS MAYORES	0.00%	-	-	-	0.00%	0.00%
24-019 LAGUNILLAS	MUNICIPIOS MAYORES	100.00%	-	-	-	100.00%	100.00%
24-020 MATEHUALA	MUNICIPIOS MAYORES	100.00%	-	-	-	100.00%	100.00%
24-021 MEXQUITIC DE CARMONA	MUNICIPIOS MAYORES	0.00%	-	-	-	0.00%	0.00%
24-022 MOCTEZUMA	MUNICIPIOS MAYORES	94.49%	-	-	-	90.28%	97.30%
24-023 RAYÓN	MUNICIPIOS MAYORES	97.00%	-	-	-	92.50%	100.00%
24-024 RIOVERDE	MUNICIPIOS MAYORES	93.78%	-	-	-	84.44%	100.00%
24-025 SALINAS	MUNICIPIOS MAYORES	77.67%	-	-	-	96.67%	65.00%
24-026 SAN ANTONIO	MUNICIPIOS MAYORES	0.00%	-	-	-	0.00%	0.00%
24-027 SAN CIRO DE ACOSTA	MUNICIPIOS MAYORES	93.67%	-	-	-	84.17%	100.00%
24-028 SAN LUIS POTOSÍ	MUNICIPIOS MAYORES	98.02%	-	-	-	100.00%	96.69%
24-029 SAN MARTÍN CHALCHICUAUTLA	MUNICIPIOS MAYORES	0.00%	-	-	-	0.00%	0.00%
24-030 SAN NICOLÁS TOLENTINO	MUNICIPIOS MAYORES	0.00%	-	-	-	0.00%	0.00%
24-031 SANTA CATARINA	MUNICIPIOS MAYORES	86.56%	-	-	-	66.39%	100.00%
24-032 SANTA MARÍA DEL RÍO	MUNICIPIOS MAYORES	0.00%	-	-	-	0.00%	0.00%
24-033 SANTO DOMINGO	MUNICIPIOS MAYORES	0.00%	-	-	-	0.00%	0.00%
24-034 SAN VICENTE TANCUAYALAB	MUNICIPIOS MAYORES	97.77%	-	-	-	95.50%	99.28%
24-035 SOLEDAD DE GRACIANO SÁNCHEZ	MUNICIPIOS MAYORES	38.07%	-	-	-	0.00%	63.45%
24-036 TAMASOPO	MUNICIPIOS MAYORES	85.25%	-	-	-	82.17%	87.30%
24-037 TAMAZUNCHALE	MUNICIPIOS MAYORES	97.22%	-	-	-	93.06%	100.00%
24-038 TAMPACÁN	MUNICIPIOS MAYORES	92.40%	-	-	-	86.00%	96.67%
24-039 TAMPAMOLÓN CORONA	MUNICIPIOS MAYORES	100.00%	-	-	-	100.00%	100.00%
24-040 TAMUÍN	MUNICIPIOS MAYORES	99.24%	-	-	-	98.11%	100.00%
24-041 TANLAJÁS	MUNICIPIOS MAYORES	93.67%	-	-	-	84.17%	100.00%



RESULTADOS DEL PERIODO 2 DE 2022  
SAN LUIS POTOSÍ

NOMBRE DEL ENTE PÚBLICO	CLASIFICACIÓN DEL ENTE EN SEVAC	RESULTADO GLOBAL	A. REGISTROS CONTABLES	B. REGISTROS PRESUPUESTALES	C. REGISTROS ADMINISTRATIVOS	D. TRANSPARENCIA	E. CUENTA PÚBLICA MUNICIPAL (MIF)
24-042 TANQUIÁN DE ESCOBEDO	MUNICIPIOS MAYORES	99.00%	-	-	-	97.50%	100.00%
24-043 TIERRA NUEVA	MUNICIPIOS MAYORES	0.00%	-	-	-	0.00%	0.00%
24-044 VANEGAS	MUNICIPIOS MAYORES	0.00%	-	-	-	0.00%	0.00%
24-045 VENADO	MUNICIPIOS MAYORES	97.13%	-	-	-	92.83%	100.00%
24-046 VILLA DE ARRIAGA	MUNICIPIOS MAYORES	0.00%	-	-	-	0.00%	0.00%
24-047 VILLA DE GUADALUPE	MUNICIPIOS MAYORES	68.84%	-	-	-	55.28%	77.88%
24-048 VILLA DE LA PAZ	MUNICIPIOS MAYORES	0.00%	-	-	-	0.00%	0.00%
24-049 VILLA DE RAMOS	MUNICIPIOS MAYORES	3.00%	-	-	-	0.00%	5.00%
24-050 VILLA DE REYES	MUNICIPIOS MAYORES	0.00%	-	-	-	0.00%	0.00%
24-051 VILLA HIDALGO	MUNICIPIOS MAYORES	77.80%	-	-	-	44.50%	100.00%
24-052 VILLA JUÁREZ	MUNICIPIOS MAYORES	0.00%	-	-	-	0.00%	0.00%
24-053 AXTLA DE TERRAZAS	MUNICIPIOS MAYORES	88.82%	-	-	-	91.94%	86.74%
24-054 XILITLA	MUNICIPIOS MAYORES	99.73%	-	-	-	99.33%	100.00%
24-055 ZÁRAGOZA	MUNICIPIOS MAYORES	0.00%	-	-	-	0.00%	0.00%
24-056 VILLA DE ARISTA	MUNICIPIOS MAYORES	0.00%	-	-	-	0.00%	0.00%
24-057 MATLAPA	MUNICIPIOS MAYORES	0.00%	-	-	-	0.00%	0.00%
24-058 EL NARANJO	MUNICIPIOS MAYORES	89.04%	-	-	-	94.67%	85.29%
AGUA POTABLE, ALCANTARILLADO Y SANEAMIENTO DEL MUNICIPIO DE CIUDAD DEL MAÍZ, S.L.P. (APAS)	PARAMUNICIPALES MAYORES	0.00%	-	-	-	0.00%	-
DIRECCIÓN DE AGUA POTABLE, ALCANTARILLADO Y SANEAMIENTO DE CHARCAS, S.L.P. (SAPSCH)	PARAMUNICIPALES MAYORES	82.56%	-	-	-	82.56%	-
DIRECCIÓN DE AGUA POTABLE, ALCANTARILLADO Y SANEAMIENTO DE CIUDAD VALLES, S.L.P. (DAPA)	PARAMUNICIPALES MAYORES	86.67%	-	-	-	86.67%	-
DIRECCIÓN DE AGUA POTABLE, ALCANTARILLADO Y SANEAMIENTO DE SAN CIRO DE ACOSTA (DAPAS)	PARAMUNICIPALES MAYORES	100.00%	-	-	-	100.00%	-
DIRECCIÓN DE AGUA POTABLE, ALCANTARILLADO Y SANEAMIENTO DE TAMUÍN (DAPAT)	PARAMUNICIPALES MAYORES	0.00%	-	-	-	0.00%	-
DIRECCIÓN DE AGUA POTABLE, ALCANTARILLADO Y SANEAMIENTO DE TANQUIAN DE ESCOBEDO, S.L.P. (DAPASTE)	PARAMUNICIPALES MAYORES	0.00%	-	-	-	0.00%	-
INSTITUTO MUNICIPAL DE PLANEACIÓN DE SAN LUIS POTOSÍ, S.L.P. (IMPLAN)	PARAMUNICIPALES MAYORES	100.00%	-	-	-	100.00%	-
INSTITUTO MUNICIPAL DE VIVIENDA DE CIUDAD VALLES, S.L.P. (INMUVI)	PARAMUNICIPALES MAYORES	0.00%	-	-	-	0.00%	-
INSTITUTO MUNICIPAL DE VIVIENDA DE SOLEDAD DE GRACIANO SÁNCHEZ, S.L.P.	PARAMUNICIPALES MAYORES	99.22%	-	-	-	99.22%	-
ORGANISMO DE AGUA POTABLE DE VILLA DE ARISTA, S.L.P. (OAPVA)	PARAMUNICIPALES MAYORES	96.67%	-	-	-	96.67%	-
ORGANISMO INTERMUNICIPAL METROPOLITANO DE AGUA POTABLE, ALCANTARILLADO, SANEAMIENTO Y SERVICIOS CONEXOS DE LOS MUNICIPIOS DE CERRO DE SAN PEDRO, SAN LUIS POTOSÍ Y SOLEDAD DE GRACIANO SÁNCHEZ (INTERAPAS)	PARAMUNICIPALES MAYORES	93.33%	-	-	-	93.33%	-
ORGANISMO OPERADOR DE AGUA POTABLE DE VILLA DE LA PAZ, S.L.P. (OAPVP)	PARAMUNICIPALES MAYORES	0.00%	-	-	-	0.00%	-



RESULTADOS DEL PERIODO 2 DE 2022  
SAN LUIS POTOSÍ

NOMBRE DEL ENTE PÚBLICO	CLASIFICACIÓN DEL ENTE EN SEVAC	RESULTADO GLOBAL	A. REGISTROS CONTABLES	B. REGISTROS PRESUPUESTALES	C. REGISTROS ADMINISTRATIVOS	D. TRANSPARENCIA	E. CUENTA PÚBLICA MUNICIPAL (MIF)
ORGANISMO OPERADOR DE AGUA POTABLE DE VILLA DE REYES, S.L.P., (OOPVR)	PARAMUNICIPALES MAYORES	100.00%	-	-	-	100.00%	-
ORGANISMO OPERADOR DE AGUA POTABLE, ALCANTARILLADO Y SANEAMIENTO DE CIUDAD FERNÁNDEZ, S.L.P.	PARAMUNICIPALES MAYORES	100.00%	-	-	-	100.00%	-
ORGANISMO OPERADOR DE AGUA POTABLE, ALCANTARILLADO Y SANEAMIENTO DE ÉBANO, S.L.P.	PARAMUNICIPALES MAYORES	100.00%	-	-	-	100.00%	-
ORGANISMO OPERADOR DE AGUA POTABLE, ALCANTARILLADO Y SANEAMIENTO DE TAMAZUNCHALE (APAST)	PARAMUNICIPALES MAYORES	100.00%	-	-	-	100.00%	-
ORGANISMO OPERADOR DE AGUA POTABLE, ALCANTARILLADO Y SANEAMIENTO DESCENTRALIZADO DEL AYUNTAMIENTO DE RAYÓN, S.L.P. (OOPASR)	PARAMUNICIPALES MAYORES	96.89%	-	-	-	96.89%	-
ORGANISMO OPERADOR PARAMUNICIPAL DE AGUA POTABLE, ALCANTARILLADO Y SANEAMIENTO DE CÁRDENAS, S.L.P.	PARAMUNICIPALES MAYORES	100.00%	-	-	-	100.00%	-
ORGANISMO OPERADOR PARAMUNICIPAL DE AGUA POTABLE, ALCANTARILLADO Y SANEAMIENTO DE LA COMUNIDAD DE EL REFUGIO, CIUDAD FERNÁNDEZ, S.L.P. (SEPARAR)	PARAMUNICIPALES MAYORES	100.00%	-	-	-	100.00%	-
ORGANISMO OPERADOR PARAMUNICIPAL DE AGUA POTABLE, ALCANTARILLADO Y SANEAMIENTO DESCENTRALIZADO DE LAS AUTORIDADES DEL AYUNTAMIENTO DE RIOVERDE, S.L.P. (SASAR)	PARAMUNICIPALES MAYORES	100.00%	-	-	-	100.00%	-
ORGANISMO OPERADOR PARAMUNICIPAL DESCENTRALIZADO DE LA AUTORIDAD DEL AYUNTAMIENTO DE EL NARANJO, S.L.P. (SINAPAS)	PARAMUNICIPALES MAYORES	0.00%	-	-	-	0.00%	-
ORGANISMO PARAMUNICIPAL DE AGUA POTABLE Y ALCANTARILLADO DE CERRITOS (OPAPCE)	PARAMUNICIPALES MAYORES	98.67%	-	-	-	98.67%	-
ORGANISMO PARAMUNICIPAL DE AGUA, DRENAJE Y SANEAMIENTO DE CEDRAL, S.L.P. (OPAD)	PARAMUNICIPALES MAYORES	0.00%	-	-	-	0.00%	-
ORGANISMO PÚBLICO DESCENTRALIZADO DE AGUA POTABLE, ALCANTARILLADO Y SANEAMIENTO DE LAS AUTORIDADES DEL MUNICIPIO DE AXTLA DE TERRAZAS, S.L.P.	PARAMUNICIPALES MAYORES	0.00%	-	-	-	0.00%	-
SERVICIOS DE AGUA POTABLE, ALCANTARILLADO Y SANEAMIENTO DE MATEHUALA, S.L.P. (SAPSAM)	PARAMUNICIPALES MAYORES	100.00%	-	-	-	100.00%	-
SISTEMA MUNICIPAL PARA EL DESARROLLO INTEGRAL DE LA FAMILIA DE AHUALULCO, S.L.P.	PARAMUNICIPALES MAYORES	74.00%	-	-	-	74.00%	-
SISTEMA MUNICIPAL PARA EL DESARROLLO INTEGRAL DE LA FAMILIA DE AQUISMÓN, S.L.P.	PARAMUNICIPALES MAYORES	17.78%	-	-	-	17.78%	-
SISTEMA MUNICIPAL PARA EL DESARROLLO INTEGRAL DE LA FAMILIA DE CHARCAS, S.L.P.	PARAMUNICIPALES MAYORES	100.00%	-	-	-	100.00%	-
SISTEMA MUNICIPAL PARA EL DESARROLLO INTEGRAL DE LA FAMILIA DE CIUDAD FERNÁNDEZ	PARAMUNICIPALES MAYORES	96.11%	-	-	-	96.11%	-
SISTEMA MUNICIPAL PARA EL DESARROLLO INTEGRAL DE LA FAMILIA DE CIUDAD VALLES, S.L.P.	PARAMUNICIPALES MAYORES	100.00%	-	-	-	100.00%	-
SISTEMA MUNICIPAL PARA EL DESARROLLO INTEGRAL DE LA FAMILIA DE MEXQUITIC DE CARMONA, S.L.P.	PARAMUNICIPALES MAYORES	0.00%	-	-	-	0.00%	-
SISTEMA MUNICIPAL PARA EL DESARROLLO INTEGRAL DE LA FAMILIA DE RAYÓN, S.L.P.	PARAMUNICIPALES MAYORES	100.00%	-	-	-	100.00%	-
SISTEMA MUNICIPAL PARA EL DESARROLLO INTEGRAL DE LA FAMILIA DE RIOVERDE, S.L.P.	PARAMUNICIPALES MAYORES	98.44%	-	-	-	98.44%	-
SISTEMA MUNICIPAL PARA EL DESARROLLO INTEGRAL DE LA FAMILIA DE SALINAS, S.L.P.	PARAMUNICIPALES MAYORES	93.33%	-	-	-	93.33%	-
SISTEMA MUNICIPAL PARA EL DESARROLLO INTEGRAL DE LA FAMILIA DE SAN VICENTE TANCUAYALAB, S.L.P.	PARAMUNICIPALES MAYORES	96.00%	-	-	-	96.00%	-
SISTEMA MUNICIPAL PARA EL DESARROLLO INTEGRAL DE LA FAMILIA DE SANTA CATARINA, S.L.P.	PARAMUNICIPALES MAYORES	0.00%	-	-	-	0.00%	-
SISTEMA MUNICIPAL PARA EL DESARROLLO INTEGRAL DE LA FAMILIA DE SOLEDAD DE GRACIANO SÁNCHEZ, S.L.P.	PARAMUNICIPALES MAYORES	0.00%	-	-	-	0.00%	-
SISTEMA MUNICIPAL PARA EL DESARROLLO INTEGRAL DE LA FAMILIA DE TAMUÍN, S.L.P.	PARAMUNICIPALES MAYORES	56.11%	-	-	-	56.11%	-
SISTEMA MUNICIPAL PARA EL DESARROLLO INTEGRAL DE LA FAMILIA DE TANLAJÁS, S.L.P.	PARAMUNICIPALES MAYORES	76.11%	-	-	-	76.11%	-
SISTEMA MUNICIPAL PARA EL DESARROLLO INTEGRAL DE LA FAMILIA DE VENADO, S.L.P.	PARAMUNICIPALES MAYORES	100.00%	-	-	-	100.00%	-
SISTEMA MUNICIPAL PARA EL DESARROLLO INTEGRAL DE LA FAMILIA DE VILLA DE ARISTA, S.L.P.	PARAMUNICIPALES MAYORES	100.00%	-	-	-	100.00%	-



RESULTADOS DEL PERIODO 2 DE 2022  
SAN LUIS POTOSÍ

NOMBRE DEL ENTE PÚBLICO	CLASIFICACIÓN DEL ENTE EN SEVAC	RESULTADO GLOBAL	A. REGISTROS CONTABLES	B. REGISTROS PRESUPUESTALES	C. REGISTROS ADMINISTRATIVOS	D. TRANSPARENCIA	E. CUENTA PÚBLICA MUNICIPAL (MIF)
SISTEMA MUNICIPAL PARA EL DESARROLLO INTEGRAL DE LA FAMILIA DE VILLA DE ARRIAGA, S.L.P.	PARAMUNICIPALES MAYORES	0.00%	-	-	-	0.00%	-
SISTEMA MUNICIPAL PARA EL DESARROLLO INTEGRAL DE LA FAMILIA DE VILLA DE GUADALUPE, S.L.P.	PARAMUNICIPALES MAYORES	65.00%	-	-	-	65.00%	-
SISTEMA MUNICIPAL PARA EL DESARROLLO INTEGRAL DE LA FAMILIA DE VILLA DE LA PAZ, S.L.P.	PARAMUNICIPALES MAYORES	0.00%	-	-	-	0.00%	-
SISTEMA MUNICIPAL PARA EL DESARROLLO INTEGRAL DE LA FAMILIA DE VILLA DE REYES, S.L.P.	PARAMUNICIPALES MAYORES	60.00%	-	-	-	60.00%	-
SISTEMA MUNICIPAL PARA EL DESARROLLO INTEGRAL DE LA FAMILIA DE VILLA HIDALGO, S.L.P.	PARAMUNICIPALES MAYORES	60.00%	-	-	-	60.00%	-





RESULTADOS DEL PERIODO 2 DE 2022  
SINALOA

NOMBRE DEL ENTE PÚBLICO	CLASIFICACIÓN DEL ENTE EN SEVAC	RESULTADO GLOBAL	A. REGISTROS CONTABLES	B. REGISTROS PRESUPUESTALES	C. REGISTROS ADMINISTRATIVOS	D. TRANSPARENCIA	E. CUENTA PÚBLICA MUNICIPAL (MIF)
PODER EJECUTIVO DEL ESTADO DE SINALOA	PODER EJECUTIVO ESTATAL	97.82%	-	-	-	100.00%	96.37%
COMISIÓN ESTATAL DE LOS DERECHOS HUMANOS DE SINALOA	PODERES Y AUTÓNOMOS	100.00%	-	-	-	100.00%	-
COMISIÓN ESTATAL PARA EL ACCESO A LA INFORMACIÓN PÚBLICA DE SINALOA	PODERES Y AUTÓNOMOS	99.22%	-	-	-	99.22%	-
FISCALÍA GENERAL DEL ESTADO DE SINALOA	PODERES Y AUTÓNOMOS	88.89%	-	-	-	88.89%	-
INSTITUTO ELECTORAL DEL ESTADO DE SINALOA	PODERES Y AUTÓNOMOS	100.00%	-	-	-	100.00%	-
PODER JUDICIAL DEL ESTADO DE SINALOA	PODERES Y AUTÓNOMOS	100.00%	-	-	-	100.00%	-
PODER LEGISLATIVO DEL ESTADO DE SINALOA	PODERES Y AUTÓNOMOS	100.00%	-	-	-	100.00%	-
TRIBUNAL DE JUSTICIA ADMINISTRATIVA DEL ESTADO DE SINALOA	PODERES Y AUTÓNOMOS	98.44%	-	-	-	98.44%	-
TRIBUNAL ESTATAL ELECTORAL DE SINALOA	PODERES Y AUTÓNOMOS	94.67%	-	-	-	94.67%	-
CENTRO DE ESTUDIOS DE BACHILLERATO	PARAESTATALES	89.84%	-	-	-	89.84%	-
CIUDAD EDUCADORA DEL SABER DE SINALOA	PARAESTATALES	95.56%	-	-	-	95.56%	-
COLEGIO DE BACHILLERES DEL ESTADO DE SINALOA	PARAESTATALES	100.00%	-	-	-	100.00%	-
COLEGIO DE EDUCACIÓN PROFESIONAL TÉCNICA DEL ESTADO DE SINALOA	PARAESTATALES	100.00%	-	-	-	100.00%	-
COLEGIO DE ESTUDIOS CIENTÍFICOS Y TECNOLÓGICOS DEL ESTADO DE SINALOA	PARAESTATALES	98.44%	-	-	-	98.44%	-
COMISIÓN DE VIVIENDA DEL ESTADO DE SINALOA	PARAESTATALES	100.00%	-	-	-	100.00%	-
COMISIÓN ESTATAL DE AGUA POTABLE Y ALCANTARILLADO DE SINALOA	PARAESTATALES	100.00%	-	-	-	100.00%	-
COMISIÓN ESTATAL DE MEJORA REGULATORIA Y GESTIÓN EMPRESARIAL DE SINALOA	PARAESTATALES	99.22%	-	-	-	99.22%	-
CONSEJO PARA EL DESARROLLO ECONÓMICO DE SINALOA (CODESIN)	PARAESTATALES	96.56%	-	-	-	96.56%	-
COORDINACIÓN GENERAL PARA EL FOMENTO A LA INVESTIGACIÓN CIENTÍFICA E INNOVACIÓN DEL ESTADO DE SINALOA	PARAESTATALES	97.33%	-	-	-	97.33%	-
DESARROLLO URBANO TRES RÍOS	PARAESTATALES	83.11%	-	-	-	83.11%	-
DIF SINALOA	PARAESTATALES	98.44%	-	-	-	98.44%	-
EL COLEGIO DE SINALOA	PARAESTATALES	91.11%	-	-	-	91.11%	-
ESCUELA NORMAL DE ESPECIALIZACIÓN DEL ESTADO DE SINALOA (ENEES)	PARAESTATALES	97.33%	-	-	-	97.33%	-
ESCUELA NORMAL DE SINALOA	PARAESTATALES	94.67%	-	-	-	94.67%	-
ESCUELA NORMAL EXPERIMENTAL DE EL FUERTE	PARAESTATALES	95.78%	-	-	-	95.78%	-
HOSPITAL CIVIL DE CULIACÁN	PARAESTATALES	95.78%	-	-	-	95.78%	-
INSTITUTO DE CAPACITACIÓN PARA EL TRABAJO (ICATSIN)	PARAESTATALES	97.33%	-	-	-	97.33%	-
INSTITUTO DE CULTURA	PARAESTATALES	91.89%	-	-	-	91.89%	-
INSTITUTO DE PENSIONES DEL ESTADO DE SINALOA	PARAESTATALES	82.67%	-	-	-	82.67%	-



RESULTADOS DEL PERIODO 2 DE 2022  
SINALOA

NOMBRE DEL ENTE PÚBLICO	CLASIFICACIÓN DEL ENTE EN SEVAC	RESULTADO GLOBAL	A. REGISTROS CONTABLES	B. REGISTROS PRESUPUESTALES	C. REGISTROS ADMINISTRATIVOS	D. TRANSPARENCIA	E. CUENTA PÚBLICA MUNICIPAL (MIF)
INSTITUTO DE SEGURIDAD Y SERVICIOS SOCIALES DE LOS TRABAJADORES DE LA EDUCACIÓN DEL ESTADO DE SINALOA	PARAESTATALES	93.89%	-	-	-	93.89%	-
INSTITUTO SINALOENSE DE ACUACULTURA Y PESCA	PARAESTATALES	90.78%	-	-	-	90.78%	-
INSTITUTO SINALOENSE DE CULTURA FISICA Y EL DEPORTE	PARAESTATALES	97.33%	-	-	-	97.33%	-
INSTITUTO SINALOENSE DE INFRAESTRUCTURA FÍSICA EDUCATIVA	PARAESTATALES	93.11%	-	-	-	93.11%	-
INSTITUTO SINALOENSE DE LA JUVENTUD	PARAESTATALES	95.78%	-	-	-	95.78%	-
INSTITUTO SINALOENSE PARA LA EDUCACIÓN DE LOS JÓVENES Y ADULTOS	PARAESTATALES	100.00%	-	-	-	100.00%	-
INSTITUTO TECNOLÓGICO SUPERIOR DE ELDORADO	PARAESTATALES	89.89%	-	-	-	89.89%	-
INSTITUTO TECNOLÓGICO SUPERIOR DE GUASAVE	PARAESTATALES	97.33%	-	-	-	97.33%	-
JUNTA DE ASISTENCIA PRIVADA DEL ESTADO DE SINALOA	PARAESTATALES	97.33%	-	-	-	97.33%	-
PREESFORZADOS, CONCRETOS Y AGREGADOS DE SINALOA	PARAESTATALES	93.11%	-	-	-	93.11%	-
SECRETARIA EJECUTIVA DEL SISTEMA ESTATAL Y MUNICIPAL ANTICORRUPCION DEL ESTADO DE SINALOA	PARAESTATALES	96.56%	-	-	-	96.56%	-
SERVICIOS DE EDUCACIÓN PÚBLICA DEL ESTADO DE SINALOA (SEPDES)	PARAESTATALES	90.00%	-	-	-	90.00%	-
SERVICIOS DE SALUD	PARAESTATALES	100.00%	-	-	-	100.00%	-
SISTEMA ESTATAL DE PROTECCIÓN CIVIL	PARAESTATALES	90.11%	-	-	-	90.11%	-
SISTEMA SINALOENSE DE RADIO Y TELEVISIÓN	PARAESTATALES	97.33%	-	-	-	97.33%	-
UNIVERSIDAD AUTÓNOMA DE OCCIDENTE	PARAESTATALES	98.44%	-	-	-	98.44%	-
UNIVERSIDAD AUTÓNOMA DE SINALOA	PARAESTATALES	99.22%	-	-	-	99.22%	-
UNIVERSIDAD AUTONOMA INDIGENA DE MEXICO (UAIM)	PARAESTATALES	96.56%	-	-	-	96.56%	-
UNIVERSIDAD DE LA POLICIA DEL ESTADO DE SINALOA (UNIPOL)	PARAESTATALES	94.78%	-	-	-	94.78%	-
UNIVERSIDAD PEDAGÓGICA DEL ESTADO DE SINALOA	PARAESTATALES	96.56%	-	-	-	96.56%	-
UNIVERSIDAD POLITÉCNICA DE SINALOA	PARAESTATALES	98.44%	-	-	-	98.44%	-
UNIVERSIDAD POLITÉCNICA DEL MAR Y LA SIERRA	PARAESTATALES	97.33%	-	-	-	97.33%	-
UNIVERSIDAD POLITÉCNICA DEL VALLES DEL EVORA	PARAESTATALES	97.33%	-	-	-	97.33%	-
UNIVERSIDAD TECNOLÓGICA DE CULIACÁN	PARAESTATALES	97.33%	-	-	-	97.33%	-
UNIVERSIDAD TECNOLÓGICA DE ESCUINAPA	PARAESTATALES	97.33%	-	-	-	97.33%	-
VIVEROS DE SINALOA	PARAESTATALES	91.78%	-	-	-	91.78%	-
25-001 AHOME	MUNICIPIOS MAYORES	97.96%	-	-	-	94.89%	100.00%
25-002 ANGOSTURA	MUNICIPIOS MAYORES	95.93%	-	-	-	93.89%	97.29%
25-003 BADIRAGUATO	MUNICIPIOS MAYORES	20.49%	-	-	-	51.22%	0.00%

NOMBRE DEL ENTE PÚBLICO	CLASIFICACIÓN DEL ENTE EN SEVAC	RESULTADO GLOBAL	A. REGISTROS CONTABLES	B. REGISTROS PRESUPUESTALES	C. REGISTROS ADMINISTRATIVOS	D. TRANSPARENCIA	E. CUENTA PÚBLICA MUNICIPAL (MIF)
25-004 CONCORDIA	MUNICIPIOS MAYORES	95.79%	-	-	-	91.72%	98.50%
25-005 COSALÁ	MUNICIPIOS MAYORES	85.73%	-	-	-	84.83%	86.33%
25-006 CULIACÁN	MUNICIPIOS MAYORES	96.45%	-	-	-	98.67%	94.97%
25-007 CHOIX	MUNICIPIOS MAYORES	92.32%	-	-	-	91.17%	93.09%
25-008 ELOTA	MUNICIPIOS MAYORES	83.28%	-	-	-	81.50%	84.46%
25-009 ESCUINAPA	MUNICIPIOS MAYORES	97.82%	-	-	-	96.17%	98.92%
25-010 EL FUERTE	MUNICIPIOS MAYORES	0.00%	-	-	-	0.00%	0.00%
25-011 GUASAVE	MUNICIPIOS MAYORES	96.60%	-	-	-	91.72%	99.86%
25-012 MAZATLÁN	MUNICIPIOS MAYORES	97.86%	-	-	-	100.00%	96.43%
25-013 MOCORITO	MUNICIPIOS MAYORES	85.12%	-	-	-	82.28%	87.02%
25-014 ROSARIO	MUNICIPIOS MAYORES	54.68%	-	-	-	83.17%	35.69%
25-015 SALVADOR ALVARADO	MUNICIPIOS MAYORES	98.53%	-	-	-	100.00%	97.55%
25-016 SAN IGNACIO	MUNICIPIOS MAYORES	48.78%	-	-	-	59.48%	41.65%
25-017 SINALOA	MUNICIPIOS MAYORES	71.69%	-	-	-	77.61%	67.75%
25-018 NAVOLATO	MUNICIPIOS MAYORES	83.77%	-	-	-	91.17%	78.84%
ACUARIO MAZATLÁN	PARAMUNICIPALES MAYORES	94.67%	-	-	-	94.67%	-
COMISION MUNICIPAL DE DESARROLLO DE CENTROS POBLADOS DE AHOME	PARAMUNICIPALES MAYORES	86.11%	-	-	-	86.11%	-
COMISION MUNICIPAL DE DESARROLLO DE CENTROS POBLADOS DE CULIACÁN	PARAMUNICIPALES MAYORES	100.00%	-	-	-	100.00%	-
CONSEJO MUNICIPAL DE SEGURIDAD PÚBLICA DE MAZATLÁN	PARAMUNICIPALES MAYORES	97.33%	-	-	-	97.33%	-
DESARROLLO INTEGRAL DE LA FAMILIA DE BADIRAGUATO	PARAMUNICIPALES MAYORES	66.44%	-	-	-	66.44%	-
DESARROLLO INTEGRAL DE LA FAMILIA DE CONCORDIA	PARAMUNICIPALES MAYORES	97.33%	-	-	-	97.33%	-
DESARROLLO INTEGRAL PARA LA FAMILIA COSALÁ	PARAMUNICIPALES MAYORES	95.78%	-	-	-	95.78%	-
DESARROLLO URBANO RIO SINALOA	PARAMUNICIPALES MAYORES	96.56%	-	-	-	96.56%	-
INSTITUTO DE VIVIENDA DEL MUNICIPIO DE CULIACAN	PARAMUNICIPALES MAYORES	100.00%	-	-	-	100.00%	-
INSTITUTO MIA	PARAMUNICIPALES MAYORES	89.22%	-	-	-	89.22%	-
INSTITUTO MUNICIPAL DE ARTE Y CULTURA DE AHOME	PARAMUNICIPALES MAYORES	81.89%	-	-	-	81.89%	-
INSTITUTO MUNICIPAL DE CULTURA DE CULIACAN	PARAMUNICIPALES MAYORES	93.11%	-	-	-	93.11%	-
INSTITUTO MUNICIPAL DE CULTURA DE SALVADOR ALVARADO	PARAMUNICIPALES MAYORES	98.44%	-	-	-	98.44%	-
INSTITUTO MUNICIPAL DE CULTURA FÍSICA Y EL DEPORTE DE ANGOSTURA	PARAMUNICIPALES MAYORES	93.78%	-	-	-	93.78%	-



RESULTADOS DEL PERIODO 2 DE 2022  
SINALOA

NOMBRE DEL ENTE PÚBLICO	CLASIFICACIÓN DEL ENTE EN SEVAC	RESULTADO GLOBAL	A. REGISTROS CONTABLES	B. REGISTROS PRESUPUESTALES	C. REGISTROS ADMINISTRATIVOS	D. TRANSPARENCIA	E. CUENTA PÚBLICA MUNICIPAL (MIF)
INSTITUTO MUNICIPAL DE CULTURA TURISMO Y ARTE DE MAZATLAN	PARAMUNICIPALES MAYORES	100.00%	-	-	-	100.00%	-
INSTITUTO MUNICIPAL DE EL DEPORTE DE EL FUERTE	PARAMUNICIPALES MAYORES	89.11%	-	-	-	89.11%	-
INSTITUTO MUNICIPAL DE LA CULTURA DE COSALA	PARAMUNICIPALES MAYORES	93.11%	-	-	-	93.11%	-
INSTITUTO MUNICIPAL DE LA CULTURA DE ELOTA	PARAMUNICIPALES MAYORES	95.78%	-	-	-	95.78%	-
INSTITUTO MUNICIPAL DE LA JUVENTUD ALVARADENSE	PARAMUNICIPALES MAYORES	97.33%	-	-	-	97.33%	-
INSTITUTO MUNICIPAL DE LA JUVENTUD DE AHOME	PARAMUNICIPALES MAYORES	94.56%	-	-	-	94.56%	-
INSTITUTO MUNICIPAL DE LA JUVENTUD DE COSALA	PARAMUNICIPALES MAYORES	95.78%	-	-	-	95.78%	-
INSTITUTO MUNICIPAL DE LA JUVENTUD DE CULIACÁN	PARAMUNICIPALES MAYORES	97.33%	-	-	-	97.33%	-
INSTITUTO MUNICIPAL DE LA JUVENTUD DE EL FUERTE	PARAMUNICIPALES MAYORES	83.44%	-	-	-	83.44%	-
INSTITUTO MUNICIPAL DE LA JUVENTUD DE ELOTA	PARAMUNICIPALES MAYORES	90.78%	-	-	-	90.78%	-
INSTITUTO MUNICIPAL DE LA JUVENTUD DE GUASAVE	PARAMUNICIPALES MAYORES	94.67%	-	-	-	94.67%	-
INSTITUTO MUNICIPAL DE LA JUVENTUD DE MAZATLAN	PARAMUNICIPALES MAYORES	97.33%	-	-	-	97.33%	-
INSTITUTO MUNICIPAL DE LA MUJER DE EL FUERTE	PARAMUNICIPALES MAYORES	73.00%	-	-	-	73.00%	-
INSTITUTO MUNICIPAL DE LAS MUJERES CHOIX	PARAMUNICIPALES MAYORES	97.33%	-	-	-	97.33%	-
INSTITUTO MUNICIPAL DE LAS MUJERES DE COSALA	PARAMUNICIPALES MAYORES	95.78%	-	-	-	95.78%	-
INSTITUTO MUNICIPAL DE LAS MUJERES DE CULIACÁN	PARAMUNICIPALES MAYORES	93.89%	-	-	-	93.89%	-
INSTITUTO MUNICIPAL DE LAS MUJERES DE ELOTA	PARAMUNICIPALES MAYORES	95.78%	-	-	-	95.78%	-
INSTITUTO MUNICIPAL DE LAS MUJERES DE SALVADOR ALVARADO	PARAMUNICIPALES MAYORES	100.00%	-	-	-	100.00%	-
INSTITUTO MUNICIPAL DE LAS MUJERES GUASAVE	PARAMUNICIPALES MAYORES	97.33%	-	-	-	97.33%	-
INSTITUTO MUNICIPAL DE LAS MUJERES IAS	PARAMUNICIPALES MAYORES	100.00%	-	-	-	100.00%	-
INSTITUTO MUNICIPAL DE PLANEACION DE GUASAVE	PARAMUNICIPALES MAYORES	91.44%	-	-	-	91.44%	-
INSTITUTO MUNICIPAL DE PLANEACIÓN DE MAZATLAN	PARAMUNICIPALES MAYORES	93.44%	-	-	-	93.44%	-
INSTITUTO MUNICIPAL DE PLANEACIÓN URBANA DE CULIACÁN	PARAMUNICIPALES MAYORES	97.33%	-	-	-	97.33%	-
INSTITUTO MUNICIPAL DE PLANEACION URBANA DE SALVADOR ALVARADO	PARAMUNICIPALES MAYORES	97.33%	-	-	-	97.33%	-
INSTITUTO MUNICIPAL DEL DEPORTE DE AHOME, I.A.S.	PARAMUNICIPALES MAYORES	93.11%	-	-	-	93.11%	-
INSTITUTO MUNICIPAL DEL DEPORTE DE CHOIX, SINALOA	PARAMUNICIPALES MAYORES	78.78%	-	-	-	78.78%	-
INSTITUTO MUNICIPAL DEL DEPORTE DE GUASAVE	PARAMUNICIPALES MAYORES	97.33%	-	-	-	97.33%	-
INSTITUTO MUNICIPAL DEL DEPORTE MAZATLAN	PARAMUNICIPALES MAYORES	94.67%	-	-	-	94.67%	-
INSTITUTO MUNICIPAL DEL DEPORTE Y CULTURA FISICA DE COSALA	PARAMUNICIPALES MAYORES	95.78%	-	-	-	95.78%	-



RESULTADOS DEL PERIODO 2 DE 2022  
SINALOA

NOMBRE DEL ENTE PÚBLICO	CLASIFICACIÓN DEL ENTE EN SEVAC	RESULTADO GLOBAL	A. REGISTROS CONTABLES	B. REGISTROS PRESUPUESTALES	C. REGISTROS ADMINISTRATIVOS	D. TRANSPARENCIA	E. CUENTA PÚBLICA MUNICIPAL (MIF)
INSTITUTO MUNICIPAL DEL DEPORTE Y LA CULTURA FISICA DE CULIACÁN	PARAMUNICIPALES MAYORES	93.33%	-	-	-	93.33%	-
INSTITUTO MUNICIPAL DEL DEPORTE Y LA CULTURA FISICA DE ELOTA	PARAMUNICIPALES MAYORES	95.78%	-	-	-	95.78%	-
INSTITUTO MUNICIPAL DEL DEPORTE Y LA CULTURA FISICA DE SALVADOR ALVARADO	PARAMUNICIPALES MAYORES	96.56%	-	-	-	96.56%	-
INSTITUTO MUNICIPAL DE PLANEACION DE AHOME	PARAMUNICIPALES MAYORES	96.56%	-	-	-	96.56%	-
INSTITUTO PARA LA PREVENCIÓN DE ADICCIONES DEL MUNICIPIO DE AHOME	PARAMUNICIPALES MAYORES	87.67%	-	-	-	87.67%	-
JUNTA DE AGUA POTABLE Y ALCANTARILLADO DE ESCUINAPA	PARAMUNICIPALES MAYORES	85.33%	-	-	-	85.33%	-
JUNTA DE AGUA POTABLE Y ALCANTARILLADO DEL MUNICIPIO DE AHOME	PARAMUNICIPALES MAYORES	85.33%	-	-	-	85.33%	-
JUNTA DE AGUA POTABLE Y ALCANTARILLADO DEL MUNICIPIO DE CHOIX	PARAMUNICIPALES MAYORES	94.67%	-	-	-	94.67%	-
JUNTA MUNICIPAL DE AGUA POTABLE Y ALCANTARILLADO DE ANGOSTURA	PARAMUNICIPALES MAYORES	95.78%	-	-	-	95.78%	-
JUNTA MUNICIPAL DE AGUA POTABLE Y ALCANTARILLADO DE BADIRAGUATO	PARAMUNICIPALES MAYORES	93.00%	-	-	-	93.00%	-
JUNTA MUNICIPAL DE AGUA POTABLE Y ALCANTARILLADO DE CONCORDIA	PARAMUNICIPALES MAYORES	90.78%	-	-	-	90.78%	-
JUNTA MUNICIPAL DE AGUA POTABLE Y ALCANTARILLADO DE COSALÁ	PARAMUNICIPALES MAYORES	94.67%	-	-	-	94.67%	-
JUNTA MUNICIPAL DE AGUA POTABLE Y ALCANTARILLADO DE CULIACÁN	PARAMUNICIPALES MAYORES	100.00%	-	-	-	100.00%	-
JUNTA MUNICIPAL DE AGUA POTABLE Y ALCANTARILLADO DE GUASAVE	PARAMUNICIPALES MAYORES	97.33%	-	-	-	97.33%	-
JUNTA MUNICIPAL DE AGUA POTABLE Y ALCANTARILLADO DE MAZATLAN, SINALOA	PARAMUNICIPALES MAYORES	95.78%	-	-	-	95.78%	-
JUNTA MUNICIPAL DE AGUA POTABLE Y ALCANTARILLADO DE MOCORITO	PARAMUNICIPALES MAYORES	80.56%	-	-	-	80.56%	-
JUNTA MUNICIPAL DE AGUA POTABLE Y ALCANTARILLADO DE NAVOLATO	PARAMUNICIPALES MAYORES	94.67%	-	-	-	94.67%	-
JUNTA MUNICIPAL DE AGUA POTABLE Y ALCANTARILLADO DE ROSARIO SINALOA	PARAMUNICIPALES MAYORES	95.78%	-	-	-	95.78%	-
JUNTA MUNICIPAL DE AGUA POTABLE Y ALCANTARILLADO DE SALVADOR ALVARADO	PARAMUNICIPALES MAYORES	96.11%	-	-	-	96.11%	-
JUNTA MUNICIPAL DE AGUA POTABLE Y ALCANTARILLADO DE SAN IGNACIO	PARAMUNICIPALES MAYORES	97.33%	-	-	-	97.33%	-
JUNTA MUNICIPAL DE AGUA POTABLE Y ALCANTARILLADO DEL MUNICIPIO DE EL FUERTE	PARAMUNICIPALES MAYORES	54.75%	-	-	-	54.75%	-
JUNTA MUNICIPAL DE AGUA POTABLE Y ALCANTARILLADO DEL MUNICIPIO DE ELOTA	PARAMUNICIPALES MAYORES	97.33%	-	-	-	97.33%	-
JUNTA MUNICIPAL DE AGUA Y ALCANTARILLADO DE SINALOA	PARAMUNICIPALES MAYORES	82.33%	-	-	-	82.33%	-
LA CRÓNICA DE CULIACÁN	PARAMUNICIPALES MAYORES	84.11%	-	-	-	84.11%	-
OPERADORA Y ADMINISTRADORA DE PLAYAS MAZATLÁN	PARAMUNICIPALES MAYORES	97.33%	-	-	-	97.33%	-
PARQUE LICENCIADO ERNESTO MILLÁN ESCALANTE	PARAMUNICIPALES MAYORES	96.56%	-	-	-	96.56%	-
RASTRO TIF DE MAZATLÁN	PARAMUNICIPALES MAYORES	90.67%	-	-	-	90.67%	-
RASTROS DEL MUNICIPIO DE CULIACÁN	PARAMUNICIPALES MAYORES	95.78%	-	-	-	95.78%	-
SISTEMA DIF MOCORITO	PARAMUNICIPALES MAYORES	93.89%	-	-	-	93.89%	-



RESULTADOS DEL PERIODO 2 DE 2022  
SINALOA

NOMBRE DEL ENTE PÚBLICO	CLASIFICACIÓN DEL ENTE EN SEVAC	RESULTADO GLOBAL	A. REGISTROS CONTABLES	B. REGISTROS PRESUPUESTALES	C. REGISTROS ADMINISTRATIVOS	D. TRANSPARENCIA	E. CUENTA PÚBLICA MUNICIPAL (MIF)
SISTEMA MUNICIPAL DIF ROSARIO	PARAMUNICIPALES MAYORES	0.00%	-	-	-	0.00%	-
SISTEMA MUNICIPAL PARA EL DESARROLLO INTEGRAL DE LA FAMILIA DE EL MUNICIPIO DE EL FUERTE	PARAMUNICIPALES MAYORES	73.44%	-	-	-	73.44%	-
SISTEMA MUNICIPAL PARA EL DESARROLLO INTEGRAL DE LA FAMILIA DE ELOTA	PARAMUNICIPALES MAYORES	97.33%	-	-	-	97.33%	-
SISTEMA MUNICIPAL PARA EL DESARROLLO INTEGRAL DE LA FAMILIA DEL MUNICIPIO DE ANGOSTURA	PARAMUNICIPALES MAYORES	83.33%	-	-	-	83.33%	-
SISTEMA MUNICIPAL PARA EL DESARROLLO INTEGRAL DE LA FAMILIA DEL MUNICIPIO DE ESCUINAPA DE HGO.	PARAMUNICIPALES MAYORES	97.33%	-	-	-	97.33%	-
SISTEMA MUNICIPAL PARA EL DESARROLLO INTEGRAL DE LA FAMILIA DEL MUNICIPIO DE GUASAVE	PARAMUNICIPALES MAYORES	94.67%	-	-	-	94.67%	-
SISTEMA MUNICIPAL PARA EL DESARROLLO INTEGRAL DE LA FAMILIA DEL MUNICIPIO DE MAZATLÁN	PARAMUNICIPALES MAYORES	97.33%	-	-	-	97.33%	-
SISTEMA MUNICIPAL PARA EL DIF DEL MUNICIPIO DE CHOIX, SINALOA	PARAMUNICIPALES MAYORES	93.33%	-	-	-	93.33%	-
SISTEMA MUNICIPAL PARA EL DIF DEL MUNICIPIO DE NAVOLATO	PARAMUNICIPALES MAYORES	95.78%	-	-	-	95.78%	-
SISTEMA MUNICIPAL PARA EL DIF DEL MUNICIPIO DE SALVADOR ALVARADO	PARAMUNICIPALES MAYORES	98.44%	-	-	-	98.44%	-
SISTEMA PARA EL DESARROLLO INTEGRAL DE LA FAMILIA DE SAN IGNACIO	PARAMUNICIPALES MAYORES	94.67%	-	-	-	94.67%	-
SISTEMA PARA EL DESARROLLO INTEGRAL DE LA FAMILIA DEL MUNICIPIO DE AHOME	PARAMUNICIPALES MAYORES	94.67%	-	-	-	94.67%	-
SISTEMA PARA EL DESARROLLO INTEGRAL DE LA FAMILIA DEL MUNICIPIO DE CULIACAN SINALOA	PARAMUNICIPALES MAYORES	100.00%	-	-	-	100.00%	-
SISTEMA PARA EL DESARROLLO INTEGRAL DE LA FAMILIA DEL MUNICIPIO DE SINALOA	PARAMUNICIPALES MAYORES	41.22%	-	-	-	41.22%	-
TRIBUNAL MUNICIPAL DE CONCILIACIÓN Y ARBITRAJE DE CULIACAN, SINALOA	PARAMUNICIPALES MAYORES	75.33%	-	-	-	75.33%	-
ZOOLOGICO DE CULIACÁN	PARAMUNICIPALES MAYORES	89.89%	-	-	-	89.89%	-

NOMBRE DEL ENTE PÚBLICO	CLASIFICACIÓN DEL ENTE EN SEVAC	RESULTADO GLOBAL	A. REGISTROS CONTABLES	B. REGISTROS PRESUPUESTALES	C. REGISTROS ADMINISTRATIVOS	D. TRANSPARENCIA	E. CUENTA PÚBLICA MUNICIPAL (MIF)
GOBIERNO DEL ESTADO DE SONORA	PODER EJECUTIVO ESTATAL	100.00%	-	-	-	100.00%	100.00%
COMISIÓN ESTATAL DE DERECHOS HUMANOS DE SONORA	PODERES Y AUTÓNOMOS	100.00%	-	-	-	100.00%	-
FISCALÍA GENERAL DE JUSTICIA DEL ESTADO	PODERES Y AUTÓNOMOS	100.00%	-	-	-	100.00%	-
INSTITUTO ESTATAL ELECTORAL Y DE PARTICIPACIÓN CIUDADANA	PODERES Y AUTÓNOMOS	100.00%	-	-	-	100.00%	-
INSTITUTO SONORENSE DE TRANSPARENCIA ACCESO A LA INFORMACIÓN PÚBLICA Y PROTECCIÓN DE DATOS PERSONALES	PODERES Y AUTÓNOMOS	100.00%	-	-	-	100.00%	-
INSTITUTO SUPERIOR DE AUDITORÍA Y FISCALIZACIÓN	PODERES Y AUTÓNOMOS	100.00%	-	-	-	100.00%	-
PODER JUDICIAL DEL ESTADO DE SONORA	PODERES Y AUTÓNOMOS	100.00%	-	-	-	100.00%	-
PODER LEGISLATIVO DEL ESTADO DE SONORA	PODERES Y AUTÓNOMOS	100.00%	-	-	-	100.00%	-
TRIBUNAL DE JUSTICIA ADMINISTRATIVA DEL ESTADO DE SONORA	PODERES Y AUTÓNOMOS	100.00%	-	-	-	100.00%	-
TRIBUNAL ESTATAL ELECTORAL DE SONORA	PODERES Y AUTÓNOMOS	100.00%	-	-	-	100.00%	-
UNIVERSIDAD DE SONORA	PODERES Y AUTÓNOMOS	100.00%	-	-	-	100.00%	-
CENTRO DE EVALUACIÓN Y CONTROL DE CONFIANZA	PARAESTATALES	100.00%	-	-	-	100.00%	-
CENTRO ESTATAL DE TRASPLANTES	PARAESTATALES	100.00%	-	-	-	100.00%	-
CENTRO REGIONAL DE FORMACIÓN PROFESIONAL DOCENTE DE SONORA	PARAESTATALES	100.00%	-	-	-	100.00%	-
COLEGIO DE BACHILLERES DEL ESTADO DE SONORA	PARAESTATALES	100.00%	-	-	-	100.00%	-
COLEGIO DE EDUCACIÓN PROFESIONAL TÉCNICA DEL ESTADO DE SONORA	PARAESTATALES	100.00%	-	-	-	100.00%	-
COLEGIO DE ESTUDIOS CIENTÍFICOS Y TECNOLÓGICOS DEL ESTADO DE SONORA	PARAESTATALES	100.00%	-	-	-	100.00%	-
COMISIÓN DE ECOLOGÍA Y DESARROLLO SUSTENTABLE DEL ESTADO DE SONORA	PARAESTATALES	100.00%	-	-	-	100.00%	-
COMISIÓN DE FOMENTO AL TURISMO DEL ESTADO DE SONORA	PARAESTATALES	100.00%	-	-	-	100.00%	-
COMISIÓN DE VIVIENDA DEL ESTADO DE SONORA	PARAESTATALES	100.00%	-	-	-	100.00%	-
COMISIÓN DEL DEPORTE DEL ESTADO DE SONORA	PARAESTATALES	100.00%	-	-	-	100.00%	-
COMISIÓN EJECUTIVA ESTATAL DE ATENCION A VICTIMAS	PARAESTATALES	100.00%	-	-	-	100.00%	-
COMISIÓN ESTATAL DEL AGUA	PARAESTATALES	100.00%	-	-	-	100.00%	-
COMISIÓN ESTATAL PARA EL DESARROLLO DE LOS PUEBLOS Y COMUNIDADES INDÍGENAS	PARAESTATALES	100.00%	-	-	-	100.00%	-
CONSEJO ESTATAL DE CIENCIA Y TECNOLOGÍA	PARAESTATALES	100.00%	-	-	-	100.00%	-
CONSEJO ESTATAL DE CONCERTACIÓN PARA LA OBRA PÚBLICA	PARAESTATALES	100.00%	-	-	-	100.00%	-
CONSEJO SONORENSE REGULADOR DEL BACANORA	PARAESTATALES	100.00%	-	-	-	100.00%	-
COORDINACIÓN ESTATAL DE PROTECCIÓN CIVIL	PARAESTATALES	100.00%	-	-	-	100.00%	-
EL COLEGIO DE SONORA	PARAESTATALES	100.00%	-	-	-	100.00%	-



RESULTADOS DEL PERIODO 2 DE 2022  
SONORA

NOMBRE DEL ENTE PÚBLICO	CLASIFICACIÓN DEL ENTE EN SEVAC	RESULTADO GLOBAL	A. REGISTROS CONTABLES	B. REGISTROS PRESUPUESTALES	C. REGISTROS ADMINISTRATIVOS	D. TRANSPARENCIA	E. CUENTA PÚBLICA MUNICIPAL (MIF)
FIDEICOMISO FONDO REVOLVENTE SONORA	PARAESTATALES	100.00%	-	-	-	100.00%	-
FIDEICOMISO MAESTRO PARA EL FINANCIAMIENTO DEL SECTOR AGROPECUARIO EN SONORA. "AGROSON"	PARAESTATALES	84.11%	-	-	-	84.11%	-
FIDEICOMISO PUENTE COLORADO	PARAESTATALES	100.00%	-	-	-	100.00%	-
FINANCIERA PARA EL DESARROLLO ECONÓMICO DE SONORA (FIDESON)	PARAESTATALES	100.00%	-	-	-	100.00%	-
FONDO DE OPERACIÓN DE OBRAS SONORA SÍ	PARAESTATALES	80.00%	-	-	-	80.00%	-
FONDO ESTATAL PARA LA MODERNIZACIÓN DEL TRANSPORTE	PARAESTATALES	100.00%	-	-	-	100.00%	-
INSTITUTO DE ACUACULTURA DEL ESTADO DE SONORA O.P.D.	PARAESTATALES	80.89%	-	-	-	80.89%	-
INSTITUTO DE BECAS Y CRÉDITO EDUCATIVO DEL ESTADO DE SONORA	PARAESTATALES	100.00%	-	-	-	100.00%	-
INSTITUTO DE CAPACITACIÓN PARA EL TRABAJO DEL ESTADO DE SONORA	PARAESTATALES	100.00%	-	-	-	100.00%	-
INSTITUTO DE SEGURIDAD Y SERVICIOS SOCIALES DE LOS TRABAJADORES DEL ESTADO DE SONORA	PARAESTATALES	100.00%	-	-	-	100.00%	-
INSTITUTO SONORENSE DE CULTURA	PARAESTATALES	100.00%	-	-	-	100.00%	-
INSTITUTO SONORENSE DE EDUCACIÓN PARA LOS ADULTOS	PARAESTATALES	100.00%	-	-	-	100.00%	-
INSTITUTO SONORENSE DE INFRAESTRUCTURA EDUCATIVA	PARAESTATALES	100.00%	-	-	-	100.00%	-
INSTITUTO SONORENSE DE LA JUVENTUD	PARAESTATALES	100.00%	-	-	-	100.00%	-
INSTITUTO SONORENSE DE LAS MUJERES	PARAESTATALES	100.00%	-	-	-	100.00%	-
INSTITUTO SUPERIOR DE SEGURIDAD PÚBLICA DEL ESTADO	PARAESTATALES	100.00%	-	-	-	100.00%	-
INSTITUTO TECNOLÓGICO DE SONORA	PARAESTATALES	100.00%	-	-	-	100.00%	-
INSTITUTO TECNOLÓGICO SUPERIOR DE CAJEME	PARAESTATALES	100.00%	-	-	-	100.00%	-
INSTITUTO TECNOLÓGICO SUPERIOR DE CANANEA	PARAESTATALES	100.00%	-	-	-	100.00%	-
INSTITUTO TECNOLÓGICO SUPERIOR DE PUERTO PEÑASCO	PARAESTATALES	100.00%	-	-	-	100.00%	-
JUNTA DE CAMINOS DEL ESTADO DE SONORA	PARAESTATALES	100.00%	-	-	-	100.00%	-
LOS SERVICIOS DE SALUD DE SONORA	PARAESTATALES	100.00%	-	-	-	100.00%	-
LOS SERVICIOS EDUCATIVOS DEL ESTADO DE SONORA	PARAESTATALES	100.00%	-	-	-	100.00%	-
OPERADORA DE PROYECTOS ESTRATÉGICOS DEL ESTADO DE SONORA	PARAESTATALES	100.00%	-	-	-	100.00%	-
PROCURADURÍA AMBIENTAL DEL ESTADO DE SONORA	PARAESTATALES	100.00%	-	-	-	100.00%	-
PROGRESO FIDEICOMISO PROMOTOR URBANO DEL ESTADO DE SONORA	PARAESTATALES	100.00%	-	-	-	100.00%	-
PROSONORA	PARAESTATALES	80.89%	-	-	-	80.89%	-
RADIO SONORA	PARAESTATALES	100.00%	-	-	-	100.00%	-
SECRETARÍA EJECUTIVA DEL SISTEMA ESTATAL ANTICORRUPCIÓN DEL ESTADO DE SONORA	PARAESTATALES	100.00%	-	-	-	100.00%	-





RESULTADOS DEL PERIODO 2 DE 2022  
SONORA

NOMBRE DEL ENTE PÚBLICO	CLASIFICACIÓN DEL ENTE EN SEVAC	RESULTADO GLOBAL	A. REGISTROS CONTABLES	B. REGISTROS PRESUPUESTALES	C. REGISTROS ADMINISTRATIVOS	D. TRANSPARENCIA	E. CUENTA PÚBLICA MUNICIPAL (MIF)
SERVICIO DE ADMINISTRACIÓN Y ENAJENACIÓN DE BIENES DE ENTIDADES DEL GOBIERNO DEL ESTADO DE SONORA	PARAESTATALES	100.00%	-	-	-	100.00%	-
SISTEMA ESTATAL DE TELEVISIÓN SONORENSE	PARAESTATALES	93.60%	-	-	-	93.60%	-
SISTEMA PARA EL DESARROLLO INTEGRAL DE LA FAMILIA DEL ESTADO DE SONORA	PARAESTATALES	100.00%	-	-	-	100.00%	-
TELEFONÍA RURAL DE SONORA	PARAESTATALES	100.00%	-	-	-	100.00%	-
TELEVISORA DE HERMOSILLO, S.A. DE C.V.	PARAESTATALES	100.00%	-	-	-	100.00%	-
UNIVERSIDAD DE LA SIERRA	PARAESTATALES	93.33%	-	-	-	93.33%	-
UNIVERSIDAD ESTATAL DE SONORA	PARAESTATALES	100.00%	-	-	-	100.00%	-
UNIVERSIDAD TECNOLÓGICA DE ETCHOJOA	PARAESTATALES	80.00%	-	-	-	80.00%	-
UNIVERSIDAD TECNOLÓGICA DE GUAYMAS	PARAESTATALES	82.78%	-	-	-	82.78%	-
UNIVERSIDAD TECNOLÓGICA DE HERMOSILLO	PARAESTATALES	100.00%	-	-	-	100.00%	-
UNIVERSIDAD TECNOLÓGICA DE NOGALES	PARAESTATALES	100.00%	-	-	-	100.00%	-
UNIVERSIDAD TECNOLÓGICA DE PUERTO PEÑASCO	PARAESTATALES	100.00%	-	-	-	100.00%	-
UNIVERSIDAD TECNOLÓGICA DE SAN LUIS RÍO COLORADO	PARAESTATALES	100.00%	-	-	-	100.00%	-
UNIVERSIDAD TECNOLÓGICA DEL SUR DE SONORA	PARAESTATALES	100.00%	-	-	-	100.00%	-
26-002 AGUA PRIETA	MUNICIPIOS MAYORES	87.08%	-	-	-	85.15%	88.36%
26-003 ALAMOS	MUNICIPIOS MAYORES	96.33%	-	-	-	90.83%	100.00%
26-017 CABORCA	MUNICIPIOS MAYORES	99.13%	-	-	-	99.11%	99.14%
26-018 CAJEME	MUNICIPIOS MAYORES	98.34%	-	-	-	96.61%	99.50%
26-019 CANANEA	MUNICIPIOS MAYORES	88.88%	-	-	-	88.83%	88.91%
26-025 EMPALME	MUNICIPIOS MAYORES	0.00%	-	-	-	0.00%	0.00%
26-026 ETCHOJOA	MUNICIPIOS MAYORES	97.00%	-	-	-	92.50%	100.00%
26-029 GUAYMAS	MUNICIPIOS MAYORES	99.00%	-	-	-	97.50%	100.00%
26-030 HERMOSILLO	MUNICIPIOS MAYORES	100.00%	-	-	-	100.00%	100.00%
26-033 HUATABAMPO	MUNICIPIOS MAYORES	100.00%	-	-	-	100.00%	100.00%
26-036 MAGDALENA	MUNICIPIOS MAYORES	86.53%	-	-	-	98.61%	78.48%
26-042 NAVOJOA	MUNICIPIOS MAYORES	79.61%	-	-	-	87.78%	74.17%
26-043 NOGALES	MUNICIPIOS MAYORES	98.94%	-	-	-	98.86%	98.99%
26-048 PUERTO PEÑASCO	MUNICIPIOS MAYORES	90.32%	-	-	-	97.69%	85.41%
26-055 SAN LUIS RÍO COLORADO	MUNICIPIOS MAYORES	100.00%	-	-	-	100.00%	100.00%



RESULTADOS DEL PERIODO 2 DE 2022  
SONORA

NOMBRE DEL ENTE PÚBLICO	CLASIFICACIÓN DEL ENTE EN SEVAC	RESULTADO GLOBAL	A. REGISTROS CONTABLES	B. REGISTROS PRESUPUESTALES	C. REGISTROS ADMINISTRATIVOS	D. TRANSPARENCIA	E. CUENTA PÚBLICA MUNICIPAL (MIF)
ADMINISTRACIÓN PORTUARIA INTEGRAL MUNICIPAL DE GUAYMAS SA DE CV	PARAMUNICIPALES MAYORES	85.60%	-	-	-	85.60%	-
AGENCIA MUNICIPAL DE DESARROLLO ECONÓMICO	PARAMUNICIPALES MAYORES	100.00%	-	-	-	100.00%	-
AGENCIA MUNICIPAL DE ENERGIA Y CAMBIO CLIMÁTICO DE HERMOSILLO	PARAMUNICIPALES MAYORES	100.00%	-	-	-	100.00%	-
AGUA DE HERMOSILLO	PARAMUNICIPALES MAYORES	96.83%	-	-	-	96.83%	-
CENTRO DE CONVENCIONES PUERTO PEÑASCO	PARAMUNICIPALES MAYORES	0.00%	-	-	-	0.00%	-
CONSEJO DE PROMOCIÓN ECONÓMICA DE CIUDAD OBREGÓN	PARAMUNICIPALES MAYORES	100.00%	-	-	-	100.00%	-
CONSEJO MUNICIPAL DE CONCERTACIÓN PARA LA OBRA PÚBLICA DE AGUA PRIETA	PARAMUNICIPALES MAYORES	99.00%	-	-	-	99.00%	-
CONSEJO MUNICIPAL DE CONCERTACIÓN PARA LA OBRA PÚBLICA DE GUAYMAS SONORA	PARAMUNICIPALES MAYORES	100.00%	-	-	-	100.00%	-
CONSEJO MUNICIPAL DE CONCERTACIÓN PARA LA OBRA PÚBLICA DE HERMOSILLO	PARAMUNICIPALES MAYORES	100.00%	-	-	-	100.00%	-
CONSEJO MUNICIPAL DE CONCERTACIÓN PARA LA OBRA PÚBLICA DE NAVOJOA	PARAMUNICIPALES MAYORES	88.33%	-	-	-	88.33%	-
CONSEJO MUNICIPAL DE CONCERTACIÓN PARA LA OBRA PUBLICA DEL AYUNTAMIENTO DE NOGALES, SON.	PARAMUNICIPALES MAYORES	100.00%	-	-	-	100.00%	-
CUERPO DE BOMBEROS DE NAVOJOA	PARAMUNICIPALES MAYORES	58.78%	-	-	-	58.78%	-
CUERPO DE BOMBEROS DEL MUNICIPIO DE HUATABAMPO	PARAMUNICIPALES MAYORES	60.56%	-	-	-	60.56%	-
ESTACIÓN CENTRAL DE AUTOBUSES DE CIUDAD OBREGÓN SONORA	PARAMUNICIPALES MAYORES	100.00%	-	-	-	100.00%	-
FIDEICOMISO OPERADOR DEL PARQUE INDUSTRIAL DE NOGALES (FOPIN)	PARAMUNICIPALES MAYORES	100.00%	-	-	-	100.00%	-
INMOBILIARIA DEL RIO COLORADO	PARAMUNICIPALES MAYORES	93.33%	-	-	-	93.33%	-
INSTITUTO DE LA MUJER DEL MUNICIPIO DE NOGALES	PARAMUNICIPALES MAYORES	80.00%	-	-	-	80.00%	-
INSTITUTO DEL DEPORTE Y DE LA JUVENTUD DE HERMOSILLO	PARAMUNICIPALES MAYORES	100.00%	-	-	-	100.00%	-
INSTITUTO MUNICIPAL DE CULTURA Y ARTE DE GUAYMAS	PARAMUNICIPALES MAYORES	100.00%	-	-	-	100.00%	-
INSTITUTO MUNICIPAL DE CULTURA Y ARTE DE HERMOSILLO	PARAMUNICIPALES MAYORES	94.75%	-	-	-	94.75%	-
INSTITUTO MUNICIPAL DE FOMENTO A LA CULTURA Y LAS ARTES DE NOGALES	PARAMUNICIPALES MAYORES	82.00%	-	-	-	82.00%	-
INSTITUTO MUNICIPAL DE INVESTIGACIÓN Y PLANEACIÓN DE NOGALES	PARAMUNICIPALES MAYORES	93.33%	-	-	-	93.33%	-
INSTITUTO MUNICIPAL DE INVESTIGACIÓN Y PLANEACIÓN URBANA DE CAJEME	PARAMUNICIPALES MAYORES	100.00%	-	-	-	100.00%	-
INSTITUTO MUNICIPAL DE PLANEACIÓN URBANA DE HERMOSILLO	PARAMUNICIPALES MAYORES	100.00%	-	-	-	100.00%	-
INSTITUTO MUNICIPAL DE PLANEACIÓN URBANA DE NAVOJOA	PARAMUNICIPALES MAYORES	60.22%	-	-	-	60.22%	-
INSTITUTO MUNICIPAL DEL DEPORTE PARA EL MUNICIPIO DE NOGALES, SONORA	PARAMUNICIPALES MAYORES	85.53%	-	-	-	85.53%	-
OOMAPAS DE CAJEME	PARAMUNICIPALES MAYORES	100.00%	-	-	-	100.00%	-
ORGANISMO DE LIMPIA DESCENTRALIZADO DE AGUA PRIETA	PARAMUNICIPALES MAYORES	100.00%	-	-	-	100.00%	-
ORGANISMO OPERADOR MUNICIPAL DE AGUA POTABLE ALCANTARILLADO Y SANEAMIENTO DE AGUA PRIETA	PARAMUNICIPALES MAYORES	100.00%	-	-	-	100.00%	-



RESULTADOS DEL PERIODO 2 DE 2022  
SONORA

NOMBRE DEL ENTE PÚBLICO	CLASIFICACIÓN DEL ENTE EN SEVAC	RESULTADO GLOBAL	A. REGISTROS CONTABLES	B. REGISTROS PRESUPUESTALES	C. REGISTROS ADMINISTRATIVOS	D. TRANSPARENCIA	E. CUENTA PÚBLICA MUNICIPAL (MIF)
ORGANISMO OPERADOR MUNICIPAL DE AGUA POTABLE ALCANTARILLADO Y SANEAMIENTO DE ALAMOS	PARAMUNICIPALES MAYORES	75.67%	-	-	-	75.67%	-
ORGANISMO OPERADOR MUNICIPAL DE AGUA POTABLE ALCANTARILLADO Y SANEAMIENTO DE CABORCA	PARAMUNICIPALES MAYORES	98.60%	-	-	-	98.60%	-
ORGANISMO OPERADOR MUNICIPAL DE AGUA POTABLE ALCANTARILLADO Y SANEAMIENTO DE MAGDALENA SONORA	PARAMUNICIPALES MAYORES	61.84%	-	-	-	61.84%	-
ORGANISMO OPERADOR MUNICIPAL DE AGUA POTABLE ALCANTARILLADO Y SANEAMIENTO DE NAVOJOA	PARAMUNICIPALES MAYORES	68.67%	-	-	-	68.67%	-
ORGANISMO OPERADOR MUNICIPAL DE AGUA POTABLE ALCANTARILLADO Y SANEAMIENTO DE SAN LUIS RÍO COLORADO	PARAMUNICIPALES MAYORES	100.00%	-	-	-	100.00%	-
ORGANISMO OPERADOR MUNICIPAL DE AGUA POTABLE ALCANTARILLADO Y SANEAMIENTO DEL MUNICIPIO DE HUATABAMPO	PARAMUNICIPALES MAYORES	90.33%	-	-	-	90.33%	-
ORGANISMO OPERADOR MUNICIPAL DE AGUA POTABLE, ALCANTARILLADO Y SANEAMIENTO DE NOGALES	PARAMUNICIPALES MAYORES	100.00%	-	-	-	100.00%	-
ORGANISMO OPERADOR MUNICIPAL DE AGUA POTABLE, ALCANTARILLADO Y SANEAMIENTO DE PUERTO PEÑASCO	PARAMUNICIPALES MAYORES	100.00%	-	-	-	100.00%	-
ORGANISMO OPERADOR MUNICIPAL DE AGUA POTABLE, ALCANTERRILLADO Y SANEAMIENTO DE ETCHOJOA	PARAMUNICIPALES MAYORES	74.67%	-	-	-	74.67%	-
ORGANISMO OPERADOR PARA EL MANEJO INTEGRAL DEL SERVICIO DE LIMPIEZA MUNICIPAL	PARAMUNICIPALES MAYORES	100.00%	-	-	-	100.00%	-
ORGANISMO PROMOTOR DEL DESARROLLO ECONÓMICO DE SAN LUIS RÍO COLORADO, SONORA	PARAMUNICIPALES MAYORES	94.40%	-	-	-	94.40%	-
PREPARATORIA MUNICIPAL OMAR OSVALDO ROMO COVARRUBIAS	PARAMUNICIPALES MAYORES	100.00%	-	-	-	100.00%	-
PROMOTORA INMOBILIARIA DEL MUNICIPIO DE CAJEME	PARAMUNICIPALES MAYORES	98.40%	-	-	-	98.40%	-
PROMOTORA INMOBILIARIA DEL MUNICIPIO DE GUAYMAS	PARAMUNICIPALES MAYORES	62.00%	-	-	-	62.00%	-
PROMOTORA INMOBILIARIA DEL MUNICIPIO DE HERMOSILLO	PARAMUNICIPALES MAYORES	100.00%	-	-	-	100.00%	-
PROMOTORA INMOBILIARIA DEL MUNICIPIO DE NOGALES SONORA	PARAMUNICIPALES MAYORES	100.00%	-	-	-	100.00%	-
RASTRO MUNICIPAL DE CAJEME	PARAMUNICIPALES MAYORES	89.11%	-	-	-	89.11%	-
RASTRO MUNICIPAL DE NAVOJOA	PARAMUNICIPALES MAYORES	57.78%	-	-	-	57.78%	-
SISTEMA MUNICIPAL PARA EL DESARROLLO INTEGRAL DE LA FAMILIA DE AGUA PRIETA	PARAMUNICIPALES MAYORES	74.78%	-	-	-	74.78%	-
SISTEMA MUNICIPAL PARA EL DESARROLLO INTEGRAL DE LA FAMILIA DE CABORCA	PARAMUNICIPALES MAYORES	62.00%	-	-	-	62.00%	-
SISTEMA MUNICIPAL PARA EL DESARROLLO INTEGRAL DE LA FAMILIA DEL MUNICIPIO DE NOGALES	PARAMUNICIPALES MAYORES	92.33%	-	-	-	92.33%	-
SISTEMA PARA EL DESARROLLO INTEGRAL DE LA FAMILIA DEL MUNICIPIO DE EMPALME	PARAMUNICIPALES MAYORES	0.00%	-	-	-	0.00%	-
SISTEMA PARA EL DESARROLLO INTEGRAL DE LA FAMILIA DEL MUNICIPIO DE GUAYMAS	PARAMUNICIPALES MAYORES	100.00%	-	-	-	100.00%	-
SISTEMA PARA EL DESARROLLO INTEGRAL DE LA FAMILIA DEL MUNICIPIO DE NAVOJOA	PARAMUNICIPALES MAYORES	100.00%	-	-	-	100.00%	-
SISTEMA PARA EL DESARROLLO INTEGRAL DE LA FAMILIA DEL MUNICIPIO DE SAN LUIS RÍO COLORADO	PARAMUNICIPALES MAYORES	100.00%	-	-	-	100.00%	-
SISTEMA PARA EL DESARROLLO INTEGRAL DE LA FAMILIA EN EL MUNICIPIO DE HERMOSILLO	PARAMUNICIPALES MAYORES	57.33%	-	-	-	57.33%	-
26-001 ACONCHI	MUNICIPIOS MENORES	72.82%	-	-	-	74.44%	71.73%
26-004 ALTAR	MUNICIPIOS MENORES	9.69%	-	-	-	19.22%	3.33%
26-005 ARIVECHI	MUNICIPIOS MENORES	99.30%	-	-	-	98.25%	100.00%



RESULTADOS DEL PERIODO 2 DE 2022  
SONORA

NOMBRE DEL ENTE PÚBLICO	CLASIFICACIÓN DEL ENTE EN SEVAC	RESULTADO GLOBAL	A. REGISTROS CONTABLES	B. REGISTROS PRESUPUESTALES	C. REGISTROS ADMINISTRATIVOS	D. TRANSPARENCIA	E. CUENTA PÚBLICA MUNICIPAL (MIF)
26-006 ARIZPE	MUNICIPIOS MENORES	92.76%	-	-	-	81.89%	100.00%
26-007 ATIL	MUNICIPIOS MENORES	90.82%	-	-	-	100.00%	84.70%
26-008 BACADÉHUACHI	MUNICIPIOS MENORES	56.07%	-	-	-	17.44%	81.82%
26-009 BACANORA	MUNICIPIOS MENORES	94.50%	-	-	-	86.25%	100.00%
26-010 BACERAC	MUNICIPIOS MENORES	86.53%	-	-	-	66.33%	100.00%
26-011 BACOACHI	MUNICIPIOS MENORES	0.00%	-	-	-	0.00%	0.00%
26-012 BÁCUM	MUNICIPIOS MENORES	80.03%	-	-	-	68.56%	87.68%
26-013 BANÁMICHÍ	MUNICIPIOS MENORES	96.50%	-	-	-	91.25%	100.00%
26-014 BAVIÁCORA	MUNICIPIOS MENORES	89.60%	-	-	-	89.00%	90.00%
26-015 BAVISPE	MUNICIPIOS MENORES	79.31%	-	-	-	75.00%	82.18%
26-016 BENJAMÍN HILL	MUNICIPIOS MENORES	94.50%	-	-	-	86.25%	100.00%
26-020 CARBÓ	MUNICIPIOS MENORES	89.37%	-	-	-	91.25%	88.12%
26-021 LA COLORADA	MUNICIPIOS MENORES	0.00%	-	-	-	0.00%	0.00%
26-022 CUCURPE	MUNICIPIOS MENORES	96.50%	-	-	-	91.25%	100.00%
26-023 CUMPAS	MUNICIPIOS MENORES	94.50%	-	-	-	86.25%	100.00%
26-024 DIVISADEROS	MUNICIPIOS MENORES	76.10%	-	-	-	55.11%	90.10%
26-027 FRONTERAS	MUNICIPIOS MENORES	63.82%	-	-	-	39.56%	80.00%
26-028 GRANADOS	MUNICIPIOS MENORES	98.13%	-	-	-	95.33%	100.00%
26-031 HUACHINERA	MUNICIPIOS MENORES	85.11%	-	-	-	91.00%	81.19%
26-032 HUÁSBAS	MUNICIPIOS MENORES	93.24%	-	-	-	83.11%	100.00%
26-034 HUÉPAC	MUNICIPIOS MENORES	78.48%	-	-	-	75.89%	80.20%
26-035 IMURIS	MUNICIPIOS MENORES	0.00%	-	-	-	0.00%	0.00%
26-037 MAZATÁN	MUNICIPIOS MENORES	84.35%	-	-	-	69.78%	94.06%
26-038 MOCTEZUMA	MUNICIPIOS MENORES	100.00%	-	-	-	100.00%	100.00%
26-039 NACO	MUNICIPIOS MENORES	52.71%	-	-	-	11.78%	80.00%
26-040 NÁCORI CHICO	MUNICIPIOS MENORES	41.92%	-	-	-	10.22%	63.06%
26-041 NACUZARI DE GARCÍA	MUNICIPIOS MENORES	0.00%	-	-	-	0.00%	0.00%
26-044 ONAVAS	MUNICIPIOS MENORES	91.10%	-	-	-	85.25%	95.00%
26-045 OPODEPE	MUNICIPIOS MENORES	94.89%	-	-	-	87.22%	100.00%



RESULTADOS DEL PERIODO 2 DE 2022  
SONORA

NOMBRE DEL ENTE PÚBLICO	CLASIFICACIÓN DEL ENTE EN SEVAC	RESULTADO GLOBAL	A. REGISTROS CONTABLES	B. REGISTROS PRESUPUESTALES	C. REGISTROS ADMINISTRATIVOS	D. TRANSPARENCIA	E. CUENTA PÚBLICA MUNICIPAL (MIF)
26-046 OQUITOA	MUNICIPIOS MENORES	31.32%	-	-	-	10.22%	45.39%
26-047 PITIQUITO	MUNICIPIOS MENORES	98.90%	-	-	-	97.25%	100.00%
26-049 QUIRIEGO	MUNICIPIOS MENORES	87.91%	-	-	-	69.78%	100.00%
26-050 RAYÓN	MUNICIPIOS MENORES	94.49%	-	-	-	86.22%	100.00%
26-051 ROSARIO	MUNICIPIOS MENORES	91.78%	-	-	-	79.44%	100.00%
26-052 SAHUARIPA	MUNICIPIOS MENORES	88.27%	-	-	-	70.67%	100.00%
26-053 SAN FELIPE DE JESÚS	MUNICIPIOS MENORES	96.49%	-	-	-	91.22%	100.00%
26-054 SAN JAVIER	MUNICIPIOS MENORES	88.67%	-	-	-	71.67%	100.00%
26-056 SAN MIGUEL DE HORCASITAS	MUNICIPIOS MENORES	89.80%	-	-	-	97.44%	84.70%
26-057 SAN PEDRO DE LA CUEVA	MUNICIPIOS MENORES	84.80%	-	-	-	77.50%	89.67%
26-058 SANTA ANA	MUNICIPIOS MENORES	31.13%	-	-	-	25.22%	35.07%
26-059 SANTA CRUZ	MUNICIPIOS MENORES	85.44%	-	-	-	78.44%	90.10%
26-060 SÁRIC	MUNICIPIOS MENORES	91.00%	-	-	-	77.50%	100.00%
26-061 SOYOPA	MUNICIPIOS MENORES	63.28%	-	-	-	12.78%	96.94%
26-062 SUAQUI GRANDE	MUNICIPIOS MENORES	83.96%	-	-	-	74.75%	90.10%
26-063 TEPACHE	MUNICIPIOS MENORES	96.49%	-	-	-	91.22%	100.00%
26-064 TRINCHERAS	MUNICIPIOS MENORES	0.00%	-	-	-	0.00%	0.00%
26-065 TUBUTAMA	MUNICIPIOS MENORES	87.50%	-	-	-	68.75%	100.00%
26-066 URES	MUNICIPIOS MENORES	78.22%	-	-	-	45.56%	100.00%
26-067 VILLA HIDALGO	MUNICIPIOS MENORES	89.73%	-	-	-	74.33%	100.00%
26-068 VILLA PESQUEIRA	MUNICIPIOS MENORES	37.58%	-	-	-	79.11%	9.90%
26-069 YÉCORA	MUNICIPIOS MENORES	92.09%	-	-	-	85.22%	96.67%
26-070 GENERAL PLUTARCO ELÍAS CALLES	MUNICIPIOS MENORES	92.41%	-	-	-	84.50%	97.69%
26-071 BENITO JUÁREZ	MUNICIPIOS MENORES	100.00%	-	-	-	100.00%	100.00%
26-072 SAN IGNACIO RÍO MUERTO	MUNICIPIOS MENORES	42.49%	-	-	-	6.22%	66.67%
OOMAPASSA	PARAMUNICIPALES MENORES	40.00%	-	-	-	40.00%	-
OOMAPASSIRM	PARAMUNICIPALES MENORES	0.00%	-	-	-	0.00%	-
ORGANISMO OPERADOR MUNICIPAL DE AGUA POTABLE ALCANTARILLADO Y SANEAMIENTO DE BÁCUM	PARAMUNICIPALES MENORES	0.00%	-	-	-	0.00%	-
ORGANISMO OPERADOR MUNICIPAL DE AGUA POTABLE ALCANTARILLADO Y SANEAMIENTO DE CUMPAS	PARAMUNICIPALES MENORES	100.00%	-	-	-	100.00%	-



RESULTADOS DEL PERIODO 2 DE 2022  
SONORA

NOMBRE DEL ENTE PÚBLICO	CLASIFICACIÓN DEL ENTE EN SEVAC	RESULTADO GLOBAL	A. REGISTROS CONTABLES	B. REGISTROS PRESUPUESTALES	C. REGISTROS ADMINISTRATIVOS	D. TRANSPARENCIA	E. CUENTA PÚBLICA MUNICIPAL (MIF)
ORGANISMO OPERADOR MUNICIPAL DE AGUA POTABLE ALCANTARILLADO Y SANEAMIENTO DE IMURIS	PARAMUNICIPALES MENORES	0.00%	-	-	-	0.00%	-
ORGANISMO OPERADOR MUNICIPAL DE AGUA POTABLE ALCANTARILLADO Y SANEAMIENTO DE NACUZARI	PARAMUNICIPALES MENORES	0.00%	-	-	-	0.00%	-
ORGANISMO OPERADOR MUNICIPAL DE AGUA POTABLE ALCANTARILLADO Y SANEAMIENTO DE SAN PEDRO DE LA CUEVA	PARAMUNICIPALES MENORES	100.00%	-	-	-	100.00%	-
ORGANISMO OPERADOR MUNICIPAL DE AGUA POTABLE ALCANTARILLADO Y SANEAMIENTO DE URES	PARAMUNICIPALES MENORES	50.00%	-	-	-	50.00%	-
ORGANISMO OPERADOR MUNICIPAL DE AGUA POTABLE, ALCANTARILLADO Y SANEAMIENTO DE BENITO JUÁREZ	PARAMUNICIPALES MENORES	100.00%	-	-	-	100.00%	-
ORGANISMO OPERADOR MUNICIPAL DE AGUA POTABLE, ALCANTARILLADO Y SANEAMIENTO DE BENJAMIN HILL	PARAMUNICIPALES MENORES	100.00%	-	-	-	100.00%	-
ORGANISMO OPERADOR MUNICIPAL DE AGUA POTABLE, ALCANTARILLADO Y SANEAMIENTO DE FRONTERAS	PARAMUNICIPALES MENORES	95.00%	-	-	-	95.00%	-
ORGANISMO OPERADOR MUNICIPAL DE AGUA POTABLE, ALCANTARILLADO Y SANEAMIENTO DE MOCTEZUMA	PARAMUNICIPALES MENORES	100.00%	-	-	-	100.00%	-
ORGANISMO OPERADOR MUNICIPAL DE AGUA POTABLE, ALCANTARILLADO Y SANEAMIENTO DE NACO	PARAMUNICIPALES MENORES	0.00%	-	-	-	0.00%	-
ORGANISMO OPERADOR PARAMUNICIPAL DE AGUA POTABLE ALCANTARILLADO Y SANEAMIENTO DE PEC	PARAMUNICIPALES MENORES	0.00%	-	-	-	0.00%	-
SISTEMA MUNICIPAL PARA EL DESARROLLO INTEGRAL DE LA FAMILIA DE SANTA ANA	PARAMUNICIPALES MENORES	0.00%	-	-	-	0.00%	-



RESULTADOS DEL PERIODO 2 DE 2022  
TABASCO

NOMBRE DEL ENTE PÚBLICO	CLASIFICACIÓN DEL ENTE EN SEVAC	RESULTADO GLOBAL	A. REGISTROS CONTABLES	B. REGISTROS PRESUPUESTALES	C. REGISTROS ADMINISTRATIVOS	D. TRANSPARENCIA	E. CUENTA PÚBLICA MUNICIPAL (MIF)
SECRETARÍA DE FINANZAS DEL ESTADO DE TABASCO	PODER EJECUTIVO ESTATAL	95.00%	-	-	-	100.00%	91.67%
COMISIÓN ESTATAL DE LOS DERECHOS HUMANOS DE TABASCO (CEDH)	PODERES Y AUTÓNOMOS	100.00%	-	-	-	100.00%	-
FISCALÍA GENERAL DEL ESTADO DE TABASCO	PODERES Y AUTÓNOMOS	90.00%	-	-	-	90.00%	-
H. CONGRESO DEL ESTADO DE TABASCO	PODERES Y AUTÓNOMOS	100.00%	-	-	-	100.00%	-
INSTITUTO ELECTORAL Y DE PARTICIPACIÓN CIUDADANA DE TABASCO	PODERES Y AUTÓNOMOS	100.00%	-	-	-	100.00%	-
INSTITUTO TABASQUEÑO DE TRANSPARENCIA Y ACCESO A LA INFORMACIÓN PÚBLICA	PODERES Y AUTÓNOMOS	100.00%	-	-	-	100.00%	-
ÓRGANO SUPERIOR DE FISCALIZACIÓN DEL ESTADO	PODERES Y AUTÓNOMOS	100.00%	-	-	-	100.00%	-
TRIBUNAL DE JUSTICIA ADMINISTRATIVA DEL ESTADO DE TABASCO	PODERES Y AUTÓNOMOS	100.00%	-	-	-	100.00%	-
TRIBUNAL ELECTORAL DE TABASCO	PODERES Y AUTÓNOMOS	100.00%	-	-	-	100.00%	-
TRIBUNAL SUPERIOR DE JUSTICIA DEL ESTADO DE TABASCO	PODERES Y AUTÓNOMOS	100.00%	-	-	-	100.00%	-
ADMINISTRACIÓN PORTUARIA INTEGRAL DE TABASCO, S.A. DE C.V.	PARAESTATALES	100.00%	-	-	-	100.00%	-
CENTRAL DE ABASTO DE VILLAHERMOSA	PARAESTATALES	100.00%	-	-	-	100.00%	-
CENTRAL DE MAQUINARIA DE TABASCO	PARAESTATALES	98.00%	-	-	-	98.00%	-
CENTRO DE CONCILIACION LABORAL DEL ESTADO DE TABASCO	PARAESTATALES	100.00%	-	-	-	100.00%	-
CENTRO DE INTERPRETACION Y CONVIVENCIA CON LA NATURALEZA (YUMKA)	PARAESTATALES	100.00%	-	-	-	100.00%	-
COLEGIO DE BACHILLERES DE TABASCO (COBATAB)	PARAESTATALES	100.00%	-	-	-	100.00%	-
COLEGIO DE EDUCACIÓN PROFESIONAL TÉCNICA DE TABASCO (CONALEP)	PARAESTATALES	100.00%	-	-	-	100.00%	-
COLEGIO DE ESTUDIOS CIENTÍFICOS Y TECNOLÓGICOS DEL ESTADO DE TABASCO (CECYTE)	PARAESTATALES	100.00%	-	-	-	100.00%	-
COMISION DE RADIO Y TELEVISION DE TABASCO (CORAT)	PARAESTATALES	93.33%	-	-	-	93.33%	-
COMISIÓN ESTATAL DE AGUA Y SANEAMIENTO	PARAESTATALES	100.00%	-	-	-	100.00%	-
COMISIÓN ESTATAL DE CONCILIACIÓN Y ARBITRAJE MÉDICO (CECAMET)	PARAESTATALES	60.00%	-	-	-	60.00%	-
CONSEJO DE CIENCIA Y TECNOLOGÍA DEL ESTADO DE TABASCO (CCYTET)	PARAESTATALES	0.00%	-	-	-	0.00%	-
COORDINACION ESTATAL PARA LA REGULARIZACION DE LA TENENCIA DE LA TIERRA	PARAESTATALES	100.00%	-	-	-	100.00%	-
ESPECTÁCULOS DEPORTIVOS DE TABASCO, S.A. DE C.V.	PARAESTATALES	100.00%	-	-	-	100.00%	-
INSTITUTO DE BENEFICENCIA PUBLICA DEL ESTADO DE TABASCO	PARAESTATALES	100.00%	-	-	-	100.00%	-
INSTITUTO DE EDUCACIÓN PARA ADULTOS DE TABASCO (IEAT)	PARAESTATALES	98.67%	-	-	-	98.67%	-
INSTITUTO DE FORMACIÓN PARA EL TRABAJO DEL ESTADO DE TABASCO (IFORTAB)	PARAESTATALES	100.00%	-	-	-	100.00%	-
INSTITUTO DE LA JUVENTUD Y EL DEPORTE DE TABASCO	PARAESTATALES	100.00%	-	-	-	100.00%	-
INSTITUTO DE PROTECCIÓN CIVIL DEL ESTADO DE TABASCO	PARAESTATALES	95.33%	-	-	-	95.33%	-
INSTITUTO DE SEGURIDAD SOCIAL DEL ESTADO DE TABASCO (ISSET)	PARAESTATALES	100.00%	-	-	-	100.00%	-



RESULTADOS DEL PERIODO 2 DE 2022  
TABASCO

NOMBRE DEL ENTE PÚBLICO	CLASIFICACIÓN DEL ENTE EN SEVAC	RESULTADO GLOBAL	A. REGISTROS CONTABLES	B. REGISTROS PRESUPUESTALES	C. REGISTROS ADMINISTRATIVOS	D. TRANSPARENCIA	E. CUENTA PÚBLICA MUNICIPAL (MIF)
INSTITUTO DE VIVIENDA DE TABASCO (INVIATAB)	PARAESTATALES	100.00%	-	-	-	100.00%	-
INSTITUTO ESTATAL DE LAS MUJERES	PARAESTATALES	83.33%	-	-	-	83.33%	-
INSTITUTO PARA EL FOMENTO DE LAS ARTESANÍAS DE TABASCO (IFAT)	PARAESTATALES	93.33%	-	-	-	93.33%	-
INSTITUTO TABASQUEÑO DE LA INFRAESTRUCTURA FÍSICA EDUCATIVA (ITIFE)	PARAESTATALES	87.22%	-	-	-	87.22%	-
INSTITUTO TECNOLÓGICO SUPERIOR DE CENTLA	PARAESTATALES	100.00%	-	-	-	100.00%	-
INSTITUTO TECNOLÓGICO SUPERIOR DE COMALCALCO	PARAESTATALES	100.00%	-	-	-	100.00%	-
INSTITUTO TECNOLÓGICO SUPERIOR DE LA REGIÓN SIERRA	PARAESTATALES	100.00%	-	-	-	100.00%	-
INSTITUTO TECNOLÓGICO SUPERIOR DE LOS RÍOS	PARAESTATALES	100.00%	-	-	-	100.00%	-
INSTITUTO TECNOLÓGICO SUPERIOR DE MACUSPANA	PARAESTATALES	100.00%	-	-	-	100.00%	-
INSTITUTO TECNOLÓGICO SUPERIOR DE VILLA LA VENTA HUIMANGUILLO	PARAESTATALES	100.00%	-	-	-	100.00%	-
JUNTA ESTATAL DE CAMINOS	PARAESTATALES	100.00%	-	-	-	100.00%	-
MOVILIDAD INTEGRAL DE TABASCO, SA DE CV	PARAESTATALES	97.33%	-	-	-	97.33%	-
MUSEO INTERACTIVO PAPAGAYO	PARAESTATALES	95.33%	-	-	-	95.33%	-
SECRETARÍA EJECUTIVA DEL SISTEMA ESTATAL ANTICORRUPCIÓN	PARAESTATALES	99.22%	-	-	-	99.22%	-
SERVICIO ESTATAL DE ADMINISTRACION DE BIENES ASEGURADOS, ABANDONADOS O DECOMISADOS DEL ESTADO DE TABASCO	PARAESTATALES	100.00%	-	-	-	100.00%	-
SERVICIOS DE SALUD DEL ESTADO DE TABASCO	PARAESTATALES	0.00%	-	-	-	0.00%	-
SISTEMA PARA EL DESARROLLO INTEGRAL DE LA FAMILIA (DIF-TABASCO)	PARAESTATALES	100.00%	-	-	-	100.00%	-
TELEVISIÓN TABASQUEÑA, S.A. DE C.V. (PROGRAMÁTICAMENTE AGREGADO A LA COMISIÓN DE RADIO Y TELEVISIÓN DE TABASCO CORAT)	PARAESTATALES	87.33%	-	-	-	87.33%	-
UNIVERSIDAD INTERCULTURAL DEL ESTADO DE TABASCO	PARAESTATALES	100.00%	-	-	-	100.00%	-
UNIVERSIDAD JUÁREZ AUTÓNOMA DE TABASCO	PARAESTATALES	100.00%	-	-	-	100.00%	-
UNIVERSIDAD POLITÉCNICA DEL CENTRO	PARAESTATALES	100.00%	-	-	-	100.00%	-
UNIVERSIDAD POLITÉCNICA DEL GOLFO DE MÉXICO	PARAESTATALES	100.00%	-	-	-	100.00%	-
UNIVERSIDAD POLITÉCNICA MESOAMERICANA	PARAESTATALES	78.67%	-	-	-	78.67%	-
UNIVERSIDAD POPULAR DE LA CHONTALPA (UPCH)	PARAESTATALES	100.00%	-	-	-	100.00%	-
UNIVERSIDAD TECNOLÓGICA DE TABASCO (UT)	PARAESTATALES	100.00%	-	-	-	100.00%	-
UNIVERSIDAD TECNOLÓGICA DEL USUMACINTA (UTU)	PARAESTATALES	100.00%	-	-	-	100.00%	-
27-001 BALANCÁN	MUNICIPIOS MAYORES	72.28%	-	-	-	46.94%	89.18%
27-002 CÁRDENAS	MUNICIPIOS MAYORES	95.20%	-	-	-	88.00%	100.00%
27-003 CENTLA	MUNICIPIOS MAYORES	85.40%	-	-	-	93.49%	80.00%





RESULTADOS DEL PERIODO 2 DE 2022  
TABASCO

NOMBRE DEL ENTE PÚBLICO	CLASIFICACIÓN DEL ENTE EN SEVAC	RESULTADO GLOBAL	A. REGISTROS CONTABLES	B. REGISTROS PRESUPUESTALES	C. REGISTROS ADMINISTRATIVOS	D. TRANSPARENCIA	E. CUENTA PÚBLICA MUNICIPAL (MIF)
27-004 CENTRO	MUNICIPIOS MAYORES	97.87%	-	-	-	94.67%	100.00%
27-005 COMALCALCO	MUNICIPIOS MAYORES	100.00%	-	-	-	100.00%	100.00%
27-006 CUNDUACÁN	MUNICIPIOS MAYORES	99.80%	-	-	-	99.50%	100.00%
27-007 EMILIANO ZAPATA	MUNICIPIOS MAYORES	92.72%	-	-	-	85.84%	97.30%
27-008 HUIMANGUILLO	MUNICIPIOS MAYORES	100.00%	-	-	-	100.00%	100.00%
27-009 JALAPA	MUNICIPIOS MAYORES	90.74%	-	-	-	91.11%	90.50%
27-010 JALPA DE MÉNDEZ	MUNICIPIOS MAYORES	92.29%	-	-	-	92.89%	91.90%
27-011 JONUTA	MUNICIPIOS MAYORES	0.00%	-	-	-	0.00%	0.00%
27-012 MACUSPANA	MUNICIPIOS MAYORES	100.00%	-	-	-	100.00%	100.00%
27-013 NACAJUCA	MUNICIPIOS MAYORES	54.62%	-	-	-	62.24%	49.55%
27-014 PARAÍSO	MUNICIPIOS MAYORES	77.43%	-	-	-	76.17%	78.27%
27-015 TACOTALPA	MUNICIPIOS MAYORES	97.75%	-	-	-	95.87%	99.00%
27-016 TEAPA	MUNICIPIOS MAYORES	65.93%	-	-	-	70.56%	62.85%
27-017 TENOSIQUE	MUNICIPIOS MAYORES	89.76%	-	-	-	79.25%	96.77%
INSTITUTO DE VIVIENDA DE MACUSPANA	PARAMUNICIPALES MAYORES	0.00%	-	-	-	0.00%	-
SISTEMA DE AGUAS Y SANEAMIENTO DEL MUNICIPIO DE BALANCAN, TABASCO	PARAMUNICIPALES MAYORES	89.44%	-	-	-	89.44%	-



RESULTADOS DEL PERIODO 2 DE 2022  
TAMAULIPAS

NOMBRE DEL ENTE PÚBLICO	CLASIFICACIÓN DEL ENTE EN SEVAC	RESULTADO GLOBAL	A. REGISTROS CONTABLES	B. REGISTROS PRESUPUESTALES	C. REGISTROS ADMINISTRATIVOS	D. TRANSPARENCIA	E. CUENTA PÚBLICA MUNICIPAL (MIF)
SECRETARÍA DE FINANZAS DEL ESTADO DE TAMAULIPAS	PODER EJECUTIVO ESTATAL	100.00%	-	-	-	100.00%	100.00%
AUDITORIA SUPERIOR DEL ESTADO	PODERES Y AUTÓNOMOS	100.00%	-	-	-	100.00%	-
COMISIÓN DE DERECHOS HUMANOS DEL ESTADO DE TAMAULIPAS	PODERES Y AUTÓNOMOS	100.00%	-	-	-	100.00%	-
FISCALÍA GENERAL DE JUSTICIA DEL ESTADO DE TAMAULIPAS	PODERES Y AUTÓNOMOS	100.00%	-	-	-	100.00%	-
HONORABLE CONGRESO DEL ESTADO DE TAMAULIPAS	PODERES Y AUTÓNOMOS	100.00%	-	-	-	100.00%	-
INSTITUTO DE TRANSPARENCIA, DE ACCESO A LA INFORMACIÓN Y DE PROTECCIÓN DE DATOS PERSONALES DEL ESTADO DE TAMAULIPAS	PODERES Y AUTÓNOMOS	100.00%	-	-	-	100.00%	-
INSTITUTO ELECTORAL DE TAMAULIPAS	PODERES Y AUTÓNOMOS	100.00%	-	-	-	100.00%	-
SUPREMO TRIBUNAL DE JUSTICIA DEL ESTADO DE TAMAULIPAS	PODERES Y AUTÓNOMOS	100.00%	-	-	-	100.00%	-
TRIBUNAL DE JUSTICIA ADMINISTRATIVA DEL ESTADO DE TAMAULIPAS	PODERES Y AUTÓNOMOS	100.00%	-	-	-	100.00%	-
TRIBUNAL ELECTORAL DEL ESTADO DE TAMAULIPAS	PODERES Y AUTÓNOMOS	100.00%	-	-	-	100.00%	-
UNIVERSIDAD AUTÓNOMA DE TAMAULIPAS	PODERES Y AUTÓNOMOS	100.00%	-	-	-	100.00%	-
ADMINISTRACIÓN PORTUARIA INTEGRAL DE TAMAULIPAS, S.A DE C.V.	PARAESTATALES	100.00%	-	-	-	100.00%	-
CENTRO REGIONAL DE FORMACIÓN DOCENTE E INVESTIGACIÓN EDUCATIVA	PARAESTATALES	100.00%	-	-	-	100.00%	-
COLEGIO DE BACHILLERES DEL ESTADO DE TAMAULIPAS	PARAESTATALES	100.00%	-	-	-	100.00%	-
COLEGIO DE EDUCACIÓN PROFESIONAL TÉCNICA DEL ESTADO DE TAMAULIPAS	PARAESTATALES	100.00%	-	-	-	100.00%	-
COLEGIO DE SAN JUAN SIGLO XXI	PARAESTATALES	10.00%	-	-	-	10.00%	-
COMAPA ZONA CONURBADA DE LA DESEMBOCADURA DEL RÍO PANUCO	PARAESTATALES	100.00%	-	-	-	100.00%	-
COMISIÓN DE CAZA Y PESCA DEPORTIVA DE TAMAULIPAS	PARAESTATALES	100.00%	-	-	-	100.00%	-
COMISION DE ENERGÍA DE TAMAULIPAS	PARAESTATALES	100.00%	-	-	-	100.00%	-
COMISIÓN DE PARQUES Y BIODIVERSIDAD DE TAMAULIPAS	PARAESTATALES	100.00%	-	-	-	100.00%	-
COMISIÓN ESTATAL DE CONCILIACIÓN Y ARBITRAJE MÉDICO	PARAESTATALES	100.00%	-	-	-	100.00%	-
COMISIÓN ESTATAL DEL AGUA DE TAMAULIPAS	PARAESTATALES	100.00%	-	-	-	100.00%	-
COMISIÓN MUNICIPAL DE AGUA POTABLE Y ALCANTARILLADO DE CASAS, TAMAULIPAS	PARAESTATALES	100.00%	-	-	-	100.00%	-
COMISIÓN MUNICIPAL DE AGUA POTABLE Y ALCANTARILLADO DE CRUILLAS, TAMAULIPAS	PARAESTATALES	100.00%	-	-	-	100.00%	-
COMISIÓN MUNICIPAL DE AGUA POTABLE Y ALCANTARILLADO DE GÜEMEZ, TAMAULIPAS	PARAESTATALES	100.00%	-	-	-	100.00%	-
COMISIÓN MUNICIPAL DE AGUA POTABLE Y ALCANTARILLADO DE LLERA, TAMAULIPAS	PARAESTATALES	100.00%	-	-	-	100.00%	-
COMISIÓN MUNICIPAL DE AGUA POTABLE Y ALCANTARILLADO DE MAINERO, TAMAULIPAS	PARAESTATALES	100.00%	-	-	-	100.00%	-
COMISIÓN MUNICIPAL DE AGUA POTABLE Y ALCANTARILLADO DE MÉNDEZ, TAMAULIPAS	PARAESTATALES	100.00%	-	-	-	100.00%	-
COMISIÓN MUNICIPAL DE AGUA POTABLE Y ALCANTARILLADO DE MIQUIHUANA, TAMAULIPAS	PARAESTATALES	100.00%	-	-	-	100.00%	-



RESULTADOS DEL PERIODO 2 DE 2022  
TAMAULIPAS

NOMBRE DEL ENTE PÚBLICO	CLASIFICACIÓN DEL ENTE EN SEVAC	RESULTADO GLOBAL	A. REGISTROS CONTABLES	B. REGISTROS PRESUPUESTALES	C. REGISTROS ADMINISTRATIVOS	D. TRANSPARENCIA	E. CUENTA PÚBLICA MUNICIPAL (MIF)
COMISIÓN MUNICIPAL DE AGUA POTABLE Y ALCANTARILLADO DE PADILLA, TAMAULIPAS	PARAESTATALES	100.00%	-	-	-	100.00%	-
COMISIÓN MUNICIPAL DE AGUA POTABLE Y ALCANTARILLADO DE RÍO BRAVO	PARAESTATALES	100.00%	-	-	-	100.00%	-
COMISIÓN MUNICIPAL DE AGUA POTABLE Y ALCANTARILLADO DE SAN CARLOS, TAMAULIPAS	PARAESTATALES	100.00%	-	-	-	100.00%	-
CONSEJO TAMAULIPECO DE CIENCIA Y TECNOLOGÍA	PARAESTATALES	100.00%	-	-	-	100.00%	-
DESARROLLO TURÍSTICO DE PLAYA MIRAMAR, S.A. DE C.V.	PARAESTATALES	100.00%	-	-	-	100.00%	-
EL COLEGIO DE TAMAULIPAS	PARAESTATALES	100.00%	-	-	-	100.00%	-
FONDO DE GARANTÍA Y FOMENTO A LA MICROINDUSTRIA DEL ESTADO DE TAMAULIPAS	PARAESTATALES	100.00%	-	-	-	100.00%	-
INSTITUTO DE LA JUVENTUD DE TAMAULIPAS	PARAESTATALES	100.00%	-	-	-	100.00%	-
INSTITUTO DE LAS MUJERES EN TAMAULIPAS	PARAESTATALES	100.00%	-	-	-	100.00%	-
INSTITUTO DE PREVISIÓN Y SEGURIDAD SOCIAL DEL ESTADO DE TAMAULIPAS	PARAESTATALES	100.00%	-	-	-	100.00%	-
INSTITUTO DEL DEPORTE DE TAMAULIPAS	PARAESTATALES	100.00%	-	-	-	100.00%	-
INSTITUTO METROPOLITANO DE PLANEACIÓN DEL SUR DE TAMAULIPAS	PARAESTATALES	100.00%	-	-	-	100.00%	-
INSTITUTO REGISTRAL Y CATASTRAL DEL ESTADO DE TAMAULIPAS	PARAESTATALES	100.00%	-	-	-	100.00%	-
INSTITUTO TAMAULIPECO DE BECAS ESTÍMULOS Y CRÉDITOS EDUCATIVOS	PARAESTATALES	100.00%	-	-	-	100.00%	-
INSTITUTO TAMAULIPECO DE CAPACITACIÓN PARA EL EMPLEO	PARAESTATALES	0.00%	-	-	-	0.00%	-
INSTITUTO TAMAULIPECO DE EDUCACIÓN PARA ADULTOS	PARAESTATALES	100.00%	-	-	-	100.00%	-
INSTITUTO TAMAULIPECO DE INFRAESTRUCTURA FÍSICA EDUCATIVA	PARAESTATALES	100.00%	-	-	-	100.00%	-
INSTITUTO TAMAULIPECO DE VIVIENDA Y URBANISMO	PARAESTATALES	100.00%	-	-	-	100.00%	-
INSTITUTO TAMAULIPECO PARA LA CULTURA Y LAS ARTES	PARAESTATALES	100.00%	-	-	-	100.00%	-
INSTITUTO TECNOLÓGICO SUPERIOR DE EL MANTE, TAMAULIPAS	PARAESTATALES	100.00%	-	-	-	100.00%	-
PATRONATO DEL CENTRO DE CONVENCIONES Y EXPOSICIONES DE TAMPICO, A.C.	PARAESTATALES	100.00%	-	-	-	100.00%	-
PROMOTORA PARA EL DESARROLLO DE TAMAULIPAS	PARAESTATALES	100.00%	-	-	-	100.00%	-
PUERTO AÉREO DE SOTO LA MARINA, S.A DE C.V.	PARAESTATALES	100.00%	-	-	-	100.00%	-
SECRETARÍA EJECUTIVA DEL SISTEMA ESTATAL ANTICORRUPCIÓN	PARAESTATALES	100.00%	-	-	-	100.00%	-
SERVICIOS AEROPORTUARIOS DE TAMAULIPAS, S.A. DE C.V.	PARAESTATALES	100.00%	-	-	-	100.00%	-
SERVICIOS DE SALUD DE TAMAULIPAS	PARAESTATALES	100.00%	-	-	-	100.00%	-
SISTEMA ESTATAL RADIO TAMAULIPAS	PARAESTATALES	100.00%	-	-	-	100.00%	-
SISTEMA PARA EL DESARROLLO INTEGRAL DE LA FAMILIA DE TAMAULIPAS	PARAESTATALES	0.00%	-	-	-	0.00%	-
TAM ENERGIA ALIANZA S.A. DE C.V.	PARAESTATALES	100.00%	-	-	-	100.00%	-

NOMBRE DEL ENTE PÚBLICO	CLASIFICACIÓN DEL ENTE EN SEVAC	RESULTADO GLOBAL	A. REGISTROS CONTABLES	B. REGISTROS PRESUPUESTALES	C. REGISTROS ADMINISTRATIVOS	D. TRANSPARENCIA	E. CUENTA PÚBLICA MUNICIPAL (MIF)
UNIVERSIDAD DE SEGURIDAD Y JUSTICIA DE TAMAULIPAS	PARAESTATALES	100.00%	-	-	-	100.00%	-
UNIVERSIDAD POLITÉCNICA DE ALTAMIRA	PARAESTATALES	100.00%	-	-	-	100.00%	-
UNIVERSIDAD POLITÉCNICA DE LA REGIÓN RIBEREÑA	PARAESTATALES	100.00%	-	-	-	100.00%	-
UNIVERSIDAD POLITÉCNICA DE VICTORIA	PARAESTATALES	100.00%	-	-	-	100.00%	-
UNIVERSIDAD TECNOLÓGICA DE ALTAMIRA,TAMAULIPAS	PARAESTATALES	100.00%	-	-	-	100.00%	-
UNIVERSIDAD TECNOLÓGICA DE MATAMOROS	PARAESTATALES	100.00%	-	-	-	100.00%	-
UNIVERSIDAD TECNOLÓGICA DE NUEVO LAREDO	PARAESTATALES	100.00%	-	-	-	100.00%	-
UNIVERSIDAD TECNOLÓGICA DE TAMAULIPAS NORTE	PARAESTATALES	100.00%	-	-	-	100.00%	-
UNIVERSIDAD TECNOLÓGICA DEL MAR DE TAMAULIPAS BICENTENARIO	PARAESTATALES	100.00%	-	-	-	100.00%	-
28-002 ALDAMA	MUNICIPIOS MAYORES	100.00%	-	-	-	100.00%	100.00%
28-003 ALTAMIRA	MUNICIPIOS MAYORES	100.00%	-	-	-	100.00%	100.00%
28-009 CIUDAD MADERO	MUNICIPIOS MAYORES	72.17%	-	-	-	30.44%	100.00%
28-012 GONZÁLEZ	MUNICIPIOS MAYORES	97.51%	-	-	-	93.78%	100.00%
28-021 EL MANTE	MUNICIPIOS MAYORES	72.44%	-	-	-	47.10%	89.32%
28-022 MATAMOROS	MUNICIPIOS MAYORES	54.20%	-	-	-	11.39%	82.73%
28-025 MIGUEL ALEMÁN	MUNICIPIOS MAYORES	100.00%	-	-	-	100.00%	100.00%
28-027 NUEVO LAREDO	MUNICIPIOS MAYORES	100.00%	-	-	-	100.00%	100.00%
28-032 REYNOSA	MUNICIPIOS MAYORES	100.00%	-	-	-	100.00%	100.00%
28-033 RÍO BRAVO	MUNICIPIOS MAYORES	96.53%	-	-	-	100.00%	94.22%
28-035 SAN FERNANDO	MUNICIPIOS MAYORES	100.00%	-	-	-	100.00%	100.00%
28-037 SOTO LA MARINA	MUNICIPIOS MAYORES	51.86%	-	-	-	5.00%	83.10%
28-038 TAMPICO	MUNICIPIOS MAYORES	99.60%	-	-	-	99.00%	100.00%
28-039 TULA	MUNICIPIOS MAYORES	100.00%	-	-	-	100.00%	100.00%
28-040 VALLE HERMOSO	MUNICIPIOS MAYORES	81.56%	-	-	-	53.89%	100.00%
28-041 VICTORIA	MUNICIPIOS MAYORES	100.00%	-	-	-	100.00%	100.00%
COMISIÓN MUNICIPAL DE AGUA POTABLE Y ALCANTARILLADO DEL MUNICIPIO DE ALDAMA, TAMAULIPAS	PARAMUNICIPALES MAYORES	100.00%	-	-	-	100.00%	-
COMISIÓN MUNICIPAL DE AGUA POTABLE Y ALCANTARILLADO DEL MUNICIPIO DE ALTAMIRA TAMAULIPAS	PARAMUNICIPALES MAYORES	100.00%	-	-	-	100.00%	-
COMISIÓN MUNICIPAL DE AGUA POTABLE Y ALCANTARILLADO DEL MUNICIPIO DE EL MANTE, TAMAULIPAS	PARAMUNICIPALES MAYORES	71.67%	-	-	-	71.67%	-
COMISIÓN MUNICIPAL DE AGUA POTABLE Y ALCANTARILLADO DEL MUNICIPIO DE GONZÁLEZ, TAMAULIPAS	PARAMUNICIPALES MAYORES	100.00%	-	-	-	100.00%	-



RESULTADOS DEL PERIODO 2 DE 2022  
TAMAULIPAS

NOMBRE DEL ENTE PÚBLICO	CLASIFICACIÓN DEL ENTE EN SEVAC	RESULTADO GLOBAL	A. REGISTROS CONTABLES	B. REGISTROS PRESUPUESTALES	C. REGISTROS ADMINISTRATIVOS	D. TRANSPARENCIA	E. CUENTA PÚBLICA MUNICIPAL (MIF)
COMISIÓN MUNICIPAL DE AGUA POTABLE Y ALCANTARILLADO DEL MUNICIPIO DE MIGUEL ALEMÁN, TAMAULIPAS	PARAMUNICIPALES MAYORES	100.00%	-	-	-	100.00%	-
COMISIÓN MUNICIPAL DE AGUA POTABLE Y ALCANTARILLADO DEL MUNICIPIO DE NUEVO LAREDO	PARAMUNICIPALES MAYORES	100.00%	-	-	-	100.00%	-
COMISIÓN MUNICIPAL DE AGUA POTABLE Y ALCANTARILLADO DEL MUNICIPIO DE REYNOSA, TAMAULIPAS	PARAMUNICIPALES MAYORES	100.00%	-	-	-	100.00%	-
COMISION MUNICIPAL DE AGUA POTABLE Y ALCANTARILLADO DEL MUNICIPIO DE SAN FERNANDO	PARAMUNICIPALES MAYORES	98.67%	-	-	-	98.67%	-
COMISIÓN MUNICIPAL DE AGUA POTABLE Y ALCANTARILLADO DEL MUNICIPIO DE SOTO LA MARINA, TAMAULIPAS	PARAMUNICIPALES MAYORES	98.44%	-	-	-	98.44%	-
COMISIÓN MUNICIPAL DE AGUA POTABLE Y ALCANTARILLADO DEL MUNICIPIO DE TULA, TAMAULIPAS	PARAMUNICIPALES MAYORES	100.00%	-	-	-	100.00%	-
COMISIÓN MUNICIPAL DE AGUA POTABLE Y ALCANTARILLADO DEL MUNICIPIO DE VALLE HERMOSO, TAMAULIPAS	PARAMUNICIPALES MAYORES	100.00%	-	-	-	100.00%	-
COMISIÓN MUNICIPAL DE AGUA POTABLE Y ALCANTARILLADO DEL MUNICIPIO DE VICTORIA	PARAMUNICIPALES MAYORES	100.00%	-	-	-	100.00%	-
DESARROLLO INTEGRAL DE LA FAMILIA DE TAMPICO	PARAMUNICIPALES MAYORES	100.00%	-	-	-	100.00%	-
INSTITUTO MUNICIPAL DE INVESTIGACIÓN PLANEACIÓN Y DESARROLLO URBANO DE NUEVO LAREDO	PARAMUNICIPALES MAYORES	100.00%	-	-	-	100.00%	-
INSTITUTO MUNICIPAL DE LA MUJER DE NUEVO LAREDO	PARAMUNICIPALES MAYORES	100.00%	-	-	-	100.00%	-
INSTITUTO MUNICIPAL DE PREVENCIÓN DE ADICCIONES, CONDUCTAS Y TENDENCIAS ANTISOCIALES DE NUEVO LAREDO, TAMAULIPAS	PARAMUNICIPALES MAYORES	100.00%	-	-	-	100.00%	-
INSTITUTO MUNICIPAL DE VIVIENDA Y SUELO URBANO DE NUEVO LAREDO	PARAMUNICIPALES MAYORES	100.00%	-	-	-	100.00%	-
INSTITUTO MUNICIPAL PARA EL DESARROLLO DE LA JUVENTUD DE NUEVO LAREDO	PARAMUNICIPALES MAYORES	100.00%	-	-	-	100.00%	-
INSTITUTO PARA LA COMPETITIVIDAD Y EL COMERCIO EXTERIOR DEL MUNICIPIO DE NUEVO LAREDO	PARAMUNICIPALES MAYORES	100.00%	-	-	-	100.00%	-
INSTITUTO REYNOSENSE PARA LA CULTURA Y LAS ARTES	PARAMUNICIPALES MAYORES	100.00%	-	-	-	100.00%	-
JUNTA DE AGUAS Y DRENAJE DE LA CIUDAD DE MATAMOROS	PARAMUNICIPALES MAYORES	100.00%	-	-	-	100.00%	-
SISTEMA PARA DESARROLLO INTEGRAL DE LA FAMILIA DEL MUNICIPIO DE VICTORIA	PARAMUNICIPALES MAYORES	100.00%	-	-	-	100.00%	-
SISTEMA PARA EL DESARROLLO INTEGRAL DE LA FAMILIA DE CIUDAD MADERO	PARAMUNICIPALES MAYORES	100.00%	-	-	-	100.00%	-
SISTEMA PARA EL DESARROLLO INTEGRAL DE LA FAMILIA DEL MUNICIPIO DE EL MANTE	PARAMUNICIPALES MAYORES	65.00%	-	-	-	65.00%	-
SISTEMA PARA EL DESARROLLO INTEGRAL DE LA FAMILIA DEL MUNICIPIO DE MATAMOROS	PARAMUNICIPALES MAYORES	100.00%	-	-	-	100.00%	-
SISTEMA PARA EL DESARROLLO INTEGRAL DE LA FAMILIA DEL MUNICIPIO DE NUEVO LAREDO	PARAMUNICIPALES MAYORES	100.00%	-	-	-	100.00%	-
SISTEMA PARA EL DESARROLLO INTEGRAL DE LA FAMILIA DEL MUNICIPIO DE REYNOSA	PARAMUNICIPALES MAYORES	100.00%	-	-	-	100.00%	-
SISTEMA PARA EL DESARROLLO INTEGRAL DE LA FAMILIA DEL MUNICIPIO DE RÍO BRAVO	PARAMUNICIPALES MAYORES	0.00%	-	-	-	0.00%	-
SISTEMA PARA EL DESARROLLO INTEGRAL DE LA FAMILIA SAN FERNANDO	PARAMUNICIPALES MAYORES	100.00%	-	-	-	100.00%	-
TRIBUNAL DE JUSTICIA ADMINISTRATIVA MUNICIPAL DE VICTORIA	PARAMUNICIPALES MAYORES	100.00%	-	-	-	100.00%	-
28-001 ABASOLO	MUNICIPIOS MENORES	100.00%	-	-	-	100.00%	100.00%
28-004 ANTIGUO MORELOS	MUNICIPIOS MENORES	100.00%	-	-	-	100.00%	100.00%
28-005 BURGOS	MUNICIPIOS MENORES	98.00%	-	-	-	95.00%	100.00%



RESULTADOS DEL PERIODO 2 DE 2022  
TAMAULIPAS

NOMBRE DEL ENTE PÚBLICO	CLASIFICACIÓN DEL ENTE EN SEVAC	RESULTADO GLOBAL	A. REGISTROS CONTABLES	B. REGISTROS PRESUPUESTALES	C. REGISTROS ADMINISTRATIVOS	D. TRANSPARENCIA	E. CUENTA PÚBLICA MUNICIPAL (MIF)
28-006 BUSTAMANTE	MUNICIPIOS MENORES	100.00%	-	-	-	100.00%	100.00%
28-007 CAMARGO	MUNICIPIOS MENORES	100.00%	-	-	-	100.00%	100.00%
28-008 CASAS	MUNICIPIOS MENORES	100.00%	-	-	-	100.00%	100.00%
28-010 CRUILLAS	MUNICIPIOS MENORES	100.00%	-	-	-	100.00%	100.00%
28-011 GÓMEZ FARÍAS	MUNICIPIOS MENORES	100.00%	-	-	-	100.00%	100.00%
28-013 GÚÉMEZ	MUNICIPIOS MENORES	100.00%	-	-	-	100.00%	100.00%
28-014 GUERRERO	MUNICIPIOS MENORES	85.78%	-	-	-	64.44%	100.00%
28-015 GUSTAVO DÍAZ ORDAZ	MUNICIPIOS MENORES	100.00%	-	-	-	100.00%	100.00%
28-016 HIDALGO	MUNICIPIOS MENORES	90.67%	-	-	-	76.67%	100.00%
28-017 JAUMAVE	MUNICIPIOS MENORES	100.00%	-	-	-	100.00%	100.00%
28-018 JIMÉNEZ	MUNICIPIOS MENORES	98.00%	-	-	-	95.00%	100.00%
28-019 LLERA	MUNICIPIOS MENORES	11.78%	-	-	-	6.22%	15.48%
28-020 MAINERO	MUNICIPIOS MENORES	80.00%	-	-	-	95.00%	70.00%
28-023 MÉNDEZ	MUNICIPIOS MENORES	100.00%	-	-	-	100.00%	100.00%
28-024 MIER	MUNICIPIOS MENORES	91.03%	-	-	-	79.44%	98.75%
28-026 MIQUIHUANA	MUNICIPIOS MENORES	100.00%	-	-	-	100.00%	100.00%
28-028 NUEVO MORELOS	MUNICIPIOS MENORES	100.00%	-	-	-	100.00%	100.00%
28-029 OCAMPO	MUNICIPIOS MENORES	100.00%	-	-	-	100.00%	100.00%
28-030 PADILLA	MUNICIPIOS MENORES	100.00%	-	-	-	100.00%	100.00%
28-031 PALMILLAS	MUNICIPIOS MENORES	100.00%	-	-	-	100.00%	100.00%
28-034 SAN CARLOS	MUNICIPIOS MENORES	100.00%	-	-	-	100.00%	100.00%
28-036 SAN NICOLÁS	MUNICIPIOS MENORES	100.00%	-	-	-	100.00%	100.00%
28-042 VILLAGRÁN	MUNICIPIOS MENORES	82.22%	-	-	-	55.56%	100.00%
28-043 XICOTÉNCATL	MUNICIPIOS MENORES	63.72%	-	-	-	20.56%	92.50%
COMISION MUNICIPAL DE AGUA POTABLE Y ALCANTARILLADO DE MIER	PARAMUNICIPALES MENORES	100.00%	-	-	-	100.00%	-
COMISION MUNICIPAL DE AGUA POTABLE Y ALCANTARILLADO DEL MUNICIPIO DE ABASOLO	PARAMUNICIPALES MENORES	100.00%	-	-	-	100.00%	-
COMISIÓN MUNICIPAL DE AGUA POTABLE Y ALCANTARILLADO DEL MUNICIPIO DE ANTIGUO MORELOS, TAMAULIPAS	PARAMUNICIPALES MENORES	100.00%	-	-	-	100.00%	-
COMISIÓN MUNICIPAL DE AGUA POTABLE Y ALCANTARILLADO DEL MUNICIPIO DE CAMARGO, TAMAULIPAS	PARAMUNICIPALES MENORES	100.00%	-	-	-	100.00%	-
COMISIÓN MUNICIPAL DE AGUA POTABLE Y ALCANTARILLADO DEL MUNICIPIO DE GÓMEZ FARÍAS, TAMAULIPAS	PARAMUNICIPALES MENORES	100.00%	-	-	-	100.00%	-



RESULTADOS DEL PERIODO 2 DE 2022  
TAMAULIPAS

NOMBRE DEL ENTE PÚBLICO	CLASIFICACIÓN DEL ENTE EN SEVAC	RESULTADO GLOBAL	A. REGISTROS CONTABLES	B. REGISTROS PRESUPUESTALES	C. REGISTROS ADMINISTRATIVOS	D. TRANSPARENCIA	E. CUENTA PÚBLICA MUNICIPAL (MIF)
COMISIÓN MUNICIPAL DE AGUA POTABLE Y ALCANTARILLADO DEL MUNICIPIO DE GUERRERO, TAMAULIPAS	PARAMUNICIPALES MENORES	100.00%	-	-	-	100.00%	-
COMISIÓN MUNICIPAL DE AGUA POTABLE Y ALCANTARILLADO DEL MUNICIPIO DE GUSTAVO DÍAZ ORDAZ, TAMAULIPAS	PARAMUNICIPALES MENORES	100.00%	-	-	-	100.00%	-
COMISIÓN MUNICIPAL DE AGUA POTABLE Y ALCANTARILLADO DEL MUNICIPIO DE HIDALGO, TAMAULIPAS	PARAMUNICIPALES MENORES	80.00%	-	-	-	80.00%	-
COMISIÓN MUNICIPAL DE AGUA POTABLE Y ALCANTARILLADO DEL MUNICIPIO DE JIMÉNEZ, TAMAULIPAS	PARAMUNICIPALES MENORES	100.00%	-	-	-	100.00%	-
COMISIÓN MUNICIPAL DE AGUA POTABLE Y ALCANTARILLADO DEL MUNICIPIO DE NUEVO MORELOS, TAMAULIPAS	PARAMUNICIPALES MENORES	100.00%	-	-	-	100.00%	-
COMISIÓN MUNICIPAL DE AGUA POTABLE Y ALCANTARILLADO DEL MUNICIPIO DE OCAMPO, TAMAULIPAS	PARAMUNICIPALES MENORES	100.00%	-	-	-	100.00%	-
COMISIÓN MUNICIPAL DE AGUA POTABLE Y ALCANTARILLADO DEL MUNICIPIO DE PALMILLAS, TAMAULIPAS	PARAMUNICIPALES MENORES	100.00%	-	-	-	100.00%	-
COMISIÓN MUNICIPAL DE AGUA POTABLE Y ALCANTARILLADO DEL MUNICIPIO DE VILLAGRÁN, TAMAULIPAS	PARAMUNICIPALES MENORES	100.00%	-	-	-	100.00%	-
COMISIÓN MUNICIPAL DE AGUA POTABLE Y ALCANTARILLADO DEL MUNICIPIO DE XICOTÉNCATL, TAMAULIPAS	PARAMUNICIPALES MENORES	0.00%	-	-	-	0.00%	-
COMISION MUNICIPAL DE AGUA POTABLE Y ALCANTARILLDO DEL MUNICIPIO DE JAUMAVE	PARAMUNICIPALES MENORES	100.00%	-	-	-	100.00%	-



RESULTADOS DEL PERIODO 2 DE 2022  
TLAXCALA

NOMBRE DEL ENTE PÚBLICO	CLASIFICACIÓN DEL ENTE EN SEVAC	RESULTADO GLOBAL	A. REGISTROS CONTABLES	B. REGISTROS PRESUPUESTALES	C. REGISTROS ADMINISTRATIVOS	D. TRANSPARENCIA	E. CUENTA PÚBLICA MUNICIPAL (MIF)
SECRETARÍA DE FINANZAS	PODER EJECUTIVO ESTATAL	100.00%	-	-	-	100.00%	100.00%
COMISIÓN ESTATAL DE DERECHOS HUMANOS DEL ESTADO DE TLAXCALA	PODERES Y AUTÓNOMOS	100.00%	-	-	-	100.00%	-
CONGRESO DEL ESTADO DE TLAXCALA	PODERES Y AUTÓNOMOS	90.00%	-	-	-	90.00%	-
INSTITUTO DE ACCESO A LA INFORMACIÓN PÚBLICA Y PROTECCIÓN DE DATOS PERSONALES DEL ESTADO DE TLAXCALA	PODERES Y AUTÓNOMOS	100.00%	-	-	-	100.00%	-
INSTITUTO TLAXCALTECA DE ELECCIONES	PODERES Y AUTÓNOMOS	97.89%	-	-	-	97.89%	-
ÓRGANO DE FISCALIZACIÓN SUPERIOR TLAXCALA	PODERES Y AUTÓNOMOS	100.00%	-	-	-	100.00%	-
SECRETARÍA EJECUTIVA DEL SISTEMA ANTICORRUPCIÓN DEL ESTADO DE TLAXCALA	PODERES Y AUTÓNOMOS	99.22%	-	-	-	99.22%	-
TRIBUNAL DE CONCILIACIÓN Y ARBITRAJE DEL ESTADO DE TLAXCALA	PODERES Y AUTÓNOMOS	100.00%	-	-	-	100.00%	-
TRIBUNAL DE JUSTICIA ADMINISTRATIVA	PODERES Y AUTÓNOMOS	100.00%	-	-	-	100.00%	-
TRIBUNAL ELECTORAL DE TLAXCALA	PODERES Y AUTÓNOMOS	100.00%	-	-	-	100.00%	-
TRIBUNAL SUPERIOR DE JUSTICIA	PODERES Y AUTÓNOMOS	98.22%	-	-	-	98.22%	-
UNIVERSIDAD AUTÓNOMA DE TLAXCALA	PODERES Y AUTÓNOMOS	89.22%	-	-	-	89.22%	-
CENTRO DE CONCILIACIÓN LABORAL DEL ESTADO DE TLAXCALA	PARAESTATALES	100.00%	-	-	-	100.00%	-
CENTRO DE REHABILITACIÓN INTEGRAL Y ESCUELA EN TERAPIA FÍSICA Y REHABILITACIÓN	PARAESTATALES	100.00%	-	-	-	100.00%	-
CENTRO DE SERVICIOS INTEGRALES PARA EL TRATAMIENTO DE AGUAS RESIDUALES DEL ESTADO DE TLAXCALA	PARAESTATALES	97.89%	-	-	-	97.89%	-
COLEGIO DE BACHILLERES DEL ESTADO DE TLAXCALA	PARAESTATALES	100.00%	-	-	-	100.00%	-
COLEGIO DE EDUCACIÓN PROFESIONAL TÉCNICA DEL ESTADO DE TLAXCALA	PARAESTATALES	6.00%	-	-	-	6.00%	-
COLEGIO DE ESTUDIOS CIENTÍFICOS Y TECNOLÓGICOS DEL ESTADO DE TLAXCALA	PARAESTATALES	98.67%	-	-	-	98.67%	-
COMISIÓN ESTATAL DE AGUA DE TLAXCALA	PARAESTATALES	100.00%	-	-	-	100.00%	-
CONSEJO ESTATAL DE POBLACIÓN	PARAESTATALES	77.67%	-	-	-	77.67%	-
COORDINACIÓN DE RADIO, CINE Y TELEVISIÓN	PARAESTATALES	100.00%	-	-	-	100.00%	-
COORDINACIÓN DE SERVICIO SOCIAL DE ESTUDIANTES DE LAS INSTITUCIONES DE EDUCACIÓN SUPERIOR	PARAESTATALES	100.00%	-	-	-	100.00%	-
DIRECCIÓN DE PENSIONES CIVILES DEL ESTADO DE TLAXCALA	PARAESTATALES	100.00%	-	-	-	100.00%	-
EL COLEGIO DE TLAXCALA, A.C.	PARAESTATALES	100.00%	-	-	-	100.00%	-
FIDEICOMISO DE LA CIUDAD INDUSTRIAL DE XICOTÉNCATL	PARAESTATALES	100.00%	-	-	-	100.00%	-
FIDEICOMISO FONDO DE AYUDA, ASISTENCIA Y REPARACIÓN DE DAÑO A LAS VÍCTIMAS Y OFENDIDOS	PARAESTATALES	79.44%	-	-	-	79.44%	-
FONDO MACRO PARA EL DESARROLLO INTEGRAL DE TLAXCALA	PARAESTATALES	100.00%	-	-	-	100.00%	-
INSTITUTO DE CAPACITACIÓN PARA EL TRABAJO DEL ESTADO DE TLAXCALA	PARAESTATALES	100.00%	-	-	-	100.00%	-
INSTITUTO DE CATASTRO DEL ESTADO DE TLAXCALA	PARAESTATALES	100.00%	-	-	-	100.00%	-





RESULTADOS DEL PERIODO 2 DE 2022  
TLAXCALA

NOMBRE DEL ENTE PÚBLICO	CLASIFICACIÓN DEL ENTE EN SEVAC	RESULTADO GLOBAL	A. REGISTROS CONTABLES	B. REGISTROS PRESUPUESTALES	C. REGISTROS ADMINISTRATIVOS	D. TRANSPARENCIA	E. CUENTA PÚBLICA MUNICIPAL (MIF)
INSTITUTO DEL DEPORTE DE TLAXCALA	PARAESTATALES	100.00%	-	-	-	100.00%	-
INSTITUTO TECNOLÓGICO SUPERIOR DE TLAXCO	PARAESTATALES	50.00%	-	-	-	50.00%	-
INSTITUTO TLAXCALTECA DE LA INFRAESTRUCTURA FÍSICA EDUCATIVA	PARAESTATALES	100.00%	-	-	-	100.00%	-
INSTITUTO TLAXCALTECA DE LA JUVENTUD	PARAESTATALES	82.00%	-	-	-	82.00%	-
INSTITUTO TLAXCALTECA PARA LA EDUCACIÓN DE LOS ADULTOS	PARAESTATALES	98.67%	-	-	-	98.67%	-
LA LIBERTAD CENTRO CULTURAL DE APIZACO	PARAESTATALES	100.00%	-	-	-	100.00%	-
ORGANISMO PÚBLICO DESCENTRALIZADO SALUD DE TLAXCALA	PARAESTATALES	100.00%	-	-	-	100.00%	-
SISTEMA ESTATAL PARA EL DESARROLLO INTEGRAL DE LA FAMILIA	PARAESTATALES	100.00%	-	-	-	100.00%	-
UNIDAD DE SERVICIOS EDUCATIVOS DEL ESTADO DE TLAXCALA	PARAESTATALES	80.00%	-	-	-	80.00%	-
UNIVERSIDAD POLITÉCNICA DE TLAXCALA	PARAESTATALES	100.00%	-	-	-	100.00%	-
UNIVERSIDAD POLITÉCNICA DE TLAXCALA REGIÓN PONIENTE	PARAESTATALES	0.00%	-	-	-	0.00%	-
UNIVERSIDAD TECNOLÓGICA DE TLAXCALA	PARAESTATALES	100.00%	-	-	-	100.00%	-
29-001 AMAXAC DE GUERRERO	MUNICIPIOS MAYORES	69.33%	-	-	-	63.78%	73.03%
29-002 APETATITLÁN DE ANTONIO CARVAJAL	MUNICIPIOS MAYORES	84.43%	-	-	-	72.22%	92.58%
29-003 ATLANGATEPEC	MUNICIPIOS MAYORES	89.43%	-	-	-	93.67%	86.60%
29-004 ATLTZAYANCA	MUNICIPIOS MAYORES	3.81%	-	-	-	0.00%	6.35%
29-005 APIZACO	MUNICIPIOS MAYORES	13.00%	-	-	-	2.50%	20.00%
29-006 CALPULALPAN	MUNICIPIOS MAYORES	72.60%	-	-	-	60.78%	80.49%
29-007 EL CARMEN TEQUEXQUITLA	MUNICIPIOS MAYORES	94.56%	-	-	-	86.39%	100.00%
29-008 CUAPIAXTLA	MUNICIPIOS MAYORES	92.26%	-	-	-	90.78%	93.24%
29-009 CUAXOMULCO	MUNICIPIOS MAYORES	80.10%	-	-	-	90.00%	73.50%
29-010 CHIAUTEMPAN	MUNICIPIOS MAYORES	64.38%	-	-	-	52.56%	72.27%
29-011 MUÑOZ DE DOMINGO ARENAS	MUNICIPIOS MAYORES	100.00%	-	-	-	100.00%	100.00%
29-012 ESPAÑITA	MUNICIPIOS MAYORES	84.31%	-	-	-	83.72%	84.70%
29-013 HUAMANTLA	MUNICIPIOS MAYORES	83.86%	-	-	-	77.50%	88.10%
29-014 HUEYOTLIPAN	MUNICIPIOS MAYORES	100.00%	-	-	-	100.00%	100.00%
29-015 IXTACUIXTLA DE MARIANO MATAMOROS	MUNICIPIOS MAYORES	97.64%	-	-	-	94.11%	100.00%
29-016 IXTENCO	MUNICIPIOS MAYORES	89.49%	-	-	-	93.78%	86.64%
29-017 MAZATECOCHCO DE JOSÉ MARÍA MORELOS	MUNICIPIOS MAYORES	87.03%	-	-	-	80.78%	91.20%



RESULTADOS DEL PERIODO 2 DE 2022  
TLAXCALA

NOMBRE DEL ENTE PÚBLICO	CLASIFICACIÓN DEL ENTE EN SEVAC	RESULTADO GLOBAL	A. REGISTROS CONTABLES	B. REGISTROS PRESUPUESTALES	C. REGISTROS ADMINISTRATIVOS	D. TRANSPARENCIA	E. CUENTA PÚBLICA MUNICIPAL (MIF)
29-018 CONTLA DE JUAN CUAMATZI	MUNICIPIOS MAYORES	97.02%	-	-	-	92.56%	100.00%
29-019 TEPETITLA DE LARDIZÁBAL	MUNICIPIOS MAYORES	100.00%	-	-	-	100.00%	100.00%
29-020 SANCTÓRUM DE LÁZARO CÁRDENAS	MUNICIPIOS MAYORES	79.28%	-	-	-	63.06%	90.10%
29-021 NANACAMILPA DE MARIANO ARISTA	MUNICIPIOS MAYORES	100.00%	-	-	-	100.00%	100.00%
29-022 ACUAMANALA DE MIGUEL HIDALGO	MUNICIPIOS MAYORES	96.89%	-	-	-	98.22%	96.00%
29-023 NATÍVITAS	MUNICIPIOS MAYORES	4.46%	-	-	-	0.00%	7.43%
29-024 PANOTLA	MUNICIPIOS MAYORES	82.27%	-	-	-	91.11%	76.37%
29-025 SAN PABLO DEL MONTE	MUNICIPIOS MAYORES	93.44%	-	-	-	100.00%	89.06%
29-026 SANTA CRUZ TLAXCALA	MUNICIPIOS MAYORES	94.92%	-	-	-	99.44%	91.91%
29-027 TENANCINGO	MUNICIPIOS MAYORES	100.00%	-	-	-	100.00%	100.00%
29-028 TEOLOCHOLCO	MUNICIPIOS MAYORES	0.00%	-	-	-	0.00%	0.00%
29-029 TEPEYANCO	MUNICIPIOS MAYORES	0.00%	-	-	-	0.00%	0.00%
29-030 TERRENATE	MUNICIPIOS MAYORES	96.65%	-	-	-	98.94%	95.12%
29-031 TETLA DE LA SOLIDARIDAD	MUNICIPIOS MAYORES	23.05%	-	-	-	8.97%	32.44%
29-032 TETLATLAHUCA	MUNICIPIOS MAYORES	0.00%	-	-	-	0.00%	0.00%
29-033 TLAXCALA	MUNICIPIOS MAYORES	0.00%	-	-	-	0.00%	0.00%
29-034 TLAXCO	MUNICIPIOS MAYORES	93.62%	-	-	-	84.06%	100.00%
29-035 TOCATLÁN	MUNICIPIOS MAYORES	84.36%	-	-	-	86.17%	83.16%
29-036 TOTOLAC	MUNICIPIOS MAYORES	100.00%	-	-	-	100.00%	100.00%
29-037 ZILTALTÉPEC DE TRINIDAD SÁNCHEZ SANTOS	MUNICIPIOS MAYORES	99.80%	-	-	-	99.50%	100.00%
29-038 TZOMPANTEPEC	MUNICIPIOS MAYORES	95.35%	-	-	-	95.06%	95.54%
29-039 XALOTZOC	MUNICIPIOS MAYORES	61.96%	-	-	-	60.45%	62.97%
29-040 XALTOCAN	MUNICIPIOS MAYORES	88.74%	-	-	-	76.94%	96.60%
29-041 PAPANOTLA DE XICOHTÉNCATL	MUNICIPIOS MAYORES	0.00%	-	-	-	0.00%	0.00%
29-042 XICOHTZINCO	MUNICIPIOS MAYORES	83.76%	-	-	-	86.67%	81.82%
29-043 YAUHQUEMEHCAN	MUNICIPIOS MAYORES	0.00%	-	-	-	0.00%	0.00%
29-044 ZACATELCO	MUNICIPIOS MAYORES	91.38%	-	-	-	85.94%	95.00%
29-045 BENITO JUÁREZ	MUNICIPIOS MAYORES	97.96%	-	-	-	100.00%	96.60%
29-046 EMILIANO ZAPATA	MUNICIPIOS MAYORES	99.58%	-	-	-	98.94%	100.00%



RESULTADOS DEL PERIODO 2 DE 2022  
TLAXCALA

NOMBRE DEL ENTE PÚBLICO	CLASIFICACIÓN DEL ENTE EN SEVAC	RESULTADO GLOBAL	A. REGISTROS CONTABLES	B. REGISTROS PRESUPUESTALES	C. REGISTROS ADMINISTRATIVOS	D. TRANSPARENCIA	E. CUENTA PÚBLICA MUNICIPAL (MIF)
29-047 LÁZARO CÁRDENAS	MUNICIPIOS MAYORES	0.00%	-	-	-	0.00%	0.00%
29-048 LA MAGDALENA TLALTELULCO	MUNICIPIOS MAYORES	38.02%	-	-	-	72.78%	14.85%
29-049 SAN DAMIÁN TEXÓLOC	MUNICIPIOS MAYORES	96.96%	-	-	-	97.50%	96.60%
29-050 SAN FRANCISCO TETLANOHCAN	MUNICIPIOS MAYORES	97.03%	-	-	-	95.56%	98.02%
29-051 SAN JERÓNIMO ZACUALPAN	MUNICIPIOS MAYORES	100.00%	-	-	-	100.00%	100.00%
29-052 SAN JOSÉ TEACALCO	MUNICIPIOS MAYORES	89.67%	-	-	-	76.17%	98.67%
29-053 SAN JUAN HUACTZINCO	MUNICIPIOS MAYORES	96.91%	-	-	-	98.22%	96.04%
29-054 SAN LORENZO AXOCOMANITLA	MUNICIPIOS MAYORES	100.00%	-	-	-	100.00%	100.00%
29-055 SAN LUCAS TECOPILCO	MUNICIPIOS MAYORES	80.01%	-	-	-	61.59%	92.30%
29-056 SANTA ANA NOPALUCAN	MUNICIPIOS MAYORES	93.71%	-	-	-	86.50%	98.52%
29-057 SANTA APOLONIA TEACALCO	MUNICIPIOS MAYORES	99.64%	-	-	-	99.11%	100.00%
29-058 SANTA CATARINA AYOMETLA	MUNICIPIOS MAYORES	100.00%	-	-	-	100.00%	100.00%
29-059 SANTA CRUZ QUILEHTLA	MUNICIPIOS MAYORES	87.80%	-	-	-	99.50%	80.00%
29-060 SANTA ISABEL XILOXOTLA	MUNICIPIOS MAYORES	85.62%	-	-	-	90.28%	82.51%



RESULTADOS DEL PERIODO 2 DE 2022  
VERACRUZ DE IGNACIO DE LA LLAVE

NOMBRE DEL ENTE PÚBLICO	CLASIFICACIÓN DEL ENTE EN SEVAC	RESULTADO GLOBAL	A. REGISTROS CONTABLES	B. REGISTROS PRESUPUESTALES	C. REGISTROS ADMINISTRATIVOS	D. TRANSPARENCIA	E. CUENTA PÚBLICA MUNICIPAL (MIF)
PODER EJECUTIVO DEL ESTADO DE VERACRUZ	PODER EJECUTIVO ESTATAL	100.00%	-	-	-	100.00%	100.00%
COMISIÓN ESTATAL DE DERECHOS HUMANOS DEL ESTADO DE VERACRUZ	PODERES Y AUTÓNOMOS	100.00%	-	-	-	100.00%	-
COMISIÓN ESTATAL PARA LA ATENCIÓN Y PROTECCIÓN DE LOS PERIODISTAS	PODERES Y AUTÓNOMOS	100.00%	-	-	-	100.00%	-
FISCALÍA GENERAL DEL ESTADO DE VERACRUZ DE IGNACIO DE LA LLAVE	PODERES Y AUTÓNOMOS	100.00%	-	-	-	100.00%	-
H. CONGRESO DEL ESTADO DE VERACRUZ	PODERES Y AUTÓNOMOS	100.00%	-	-	-	100.00%	-
INSTITUTO VERACRUZANO DE ACCESO A LA INFORMACIÓN Y PROTECCIÓN DE DATOS	PODERES Y AUTÓNOMOS	100.00%	-	-	-	100.00%	-
ORGANISMO PÚBLICO LOCAL ELECTORAL DE VERACRUZ	PODERES Y AUTÓNOMOS	100.00%	-	-	-	100.00%	-
ÓRGANO DE FISCALIZACIÓN SUPERIOR DEL ESTADO DE VERACRUZ	PODERES Y AUTÓNOMOS	100.00%	-	-	-	100.00%	-
PODER JUDICIAL DEL ESTADO DE VERACRUZ	PODERES Y AUTÓNOMOS	100.00%	-	-	-	100.00%	-
TRIBUNAL ELECTORAL DEL ESTADO DE VERACRUZ	PODERES Y AUTÓNOMOS	100.00%	-	-	-	100.00%	-
TRIBUNAL ESTATAL DE JUSTICIA ADMINISTRATIVA DE VERACRUZ	PODERES Y AUTÓNOMOS	100.00%	-	-	-	100.00%	-
UNIVERSIDAD VERACRUZANA	PODERES Y AUTÓNOMOS	100.00%	-	-	-	100.00%	-
ACADEMIA REGIONAL DE SEGURIDAD PÚBLICA DEL SURESTE	PARAESTATALES	98.00%	-	-	-	98.00%	-
ACADEMIA VERACRUZANA DE LAS LENGUAS INDÍGENAS	PARAESTATALES	100.00%	-	-	-	100.00%	-
AGENCIA ESTATAL DE ENERGÍA	PARAESTATALES	4.00%	-	-	-	4.00%	-
API SISTEMA PORTUARIO VERACRUZANO, S.A. DE C.V.	PARAESTATALES	37.67%	-	-	-	37.67%	-
CENTRO DE CONCILIACIÓN LABORAL DEL ESTADO	PARAESTATALES	100.00%	-	-	-	100.00%	-
CENTRO DE JUSTICIA PARA MUJERES DEL ESTADO DE VERACRUZ	PARAESTATALES	74.13%	-	-	-	74.13%	-
COLEGIO DE BACHILLERES DEL ESTADO DE VERACRUZ	PARAESTATALES	100.00%	-	-	-	100.00%	-
COLEGIO DE EDUCACIÓN PROFESIONAL TÉCNICA DEL ESTADO DE VERACRUZ	PARAESTATALES	98.22%	-	-	-	98.22%	-
COLEGIO DE ESTUDIOS CIENTÍFICOS Y TECNOLÓGICOS DEL ESTADO DE VERACRUZ	PARAESTATALES	100.00%	-	-	-	100.00%	-
COLEGIO DE VERACRUZ	PARAESTATALES	100.00%	-	-	-	100.00%	-
COMISIÓN DE ARBITRAJE MÉDICO DEL ESTADO DE VERACRUZ	PARAESTATALES	91.89%	-	-	-	91.89%	-
COMISIÓN DEL AGUA DEL ESTADO DE VERACRUZ	PARAESTATALES	100.00%	-	-	-	100.00%	-
COMISIÓN ESTATAL PARA LA ATENCIÓN INTEGRAL A VÍCTIMAS DEL DELITO	PARAESTATALES	0.00%	-	-	-	0.00%	-
CONSEJO VERACRUZANO DE INVESTIGACIÓN CIENTÍFICA Y DESARROLLO TECNOLÓGICO	PARAESTATALES	100.00%	-	-	-	100.00%	-
INSTITUTO DE CAPACITACIÓN PARA EL TRABAJO DEL ESTADO DE VERACRUZ	PARAESTATALES	100.00%	-	-	-	100.00%	-
INSTITUTO DE ESPACIOS EDUCATIVOS DEL ESTADO DE VERACRUZ	PARAESTATALES	100.00%	-	-	-	100.00%	-
INSTITUTO DE PENSIONES DEL ESTADO DE VERACRUZ	PARAESTATALES	90.00%	-	-	-	90.00%	-
INSTITUTO DE POLICÍA AUXILIAR Y PROTECCIÓN PATRIMONIAL	PARAESTATALES	100.00%	-	-	-	100.00%	-



RESULTADOS DEL PERIODO 2 DE 2022  
VERACRUZ DE IGNACIO DE LA LLAVE

NOMBRE DEL ENTE PÚBLICO	CLASIFICACIÓN DEL ENTE EN SEVAC	RESULTADO GLOBAL	A. REGISTROS CONTABLES	B. REGISTROS PRESUPUESTALES	C. REGISTROS ADMINISTRATIVOS	D. TRANSPARENCIA	E. CUENTA PÚBLICA MUNICIPAL (MIF)
INSTITUTO TECNOLÓGICO SUPERIOR DE ACAYUCAN	PARAESTATALES	0.00%	-	-	-	0.00%	-
INSTITUTO TECNOLÓGICO SUPERIOR DE ÁLAMO TEMAPACHE	PARAESTATALES	100.00%	-	-	-	100.00%	-
INSTITUTO TECNOLÓGICO SUPERIOR DE ALVARADO	PARAESTATALES	0.00%	-	-	-	0.00%	-
INSTITUTO TECNOLÓGICO SUPERIOR DE CHICONTEPEC	PARAESTATALES	90.00%	-	-	-	90.00%	-
INSTITUTO TECNOLÓGICO SUPERIOR DE COATZACOALCOS	PARAESTATALES	100.00%	-	-	-	100.00%	-
INSTITUTO TECNOLÓGICO SUPERIOR DE COSAMALOAPAN	PARAESTATALES	100.00%	-	-	-	100.00%	-
INSTITUTO TECNOLÓGICO SUPERIOR DE HUATUSCO	PARAESTATALES	100.00%	-	-	-	100.00%	-
INSTITUTO TECNOLÓGICO SUPERIOR DE JESUS CARRANZA	PARAESTATALES	100.00%	-	-	-	100.00%	-
INSTITUTO TECNOLÓGICO SUPERIOR DE JUAN RODRÍGUEZ CLARA	PARAESTATALES	0.00%	-	-	-	0.00%	-
INSTITUTO TECNOLÓGICO SUPERIOR DE LAS CHOAPAS	PARAESTATALES	91.56%	-	-	-	91.56%	-
INSTITUTO TECNOLÓGICO SUPERIOR DE MARTÍNEZ DE LA TORRE	PARAESTATALES	82.78%	-	-	-	82.78%	-
INSTITUTO TECNOLÓGICO SUPERIOR DE MISANTLA	PARAESTATALES	0.00%	-	-	-	0.00%	-
INSTITUTO TECNOLÓGICO SUPERIOR DE NARANJOS	PARAESTATALES	100.00%	-	-	-	100.00%	-
INSTITUTO TECNOLÓGICO SUPERIOR DE PÁNUCO	PARAESTATALES	100.00%	-	-	-	100.00%	-
INSTITUTO TECNOLÓGICO SUPERIOR DE PEROTE	PARAESTATALES	48.89%	-	-	-	48.89%	-
INSTITUTO TECNOLÓGICO SUPERIOR DE POZA RICA	PARAESTATALES	100.00%	-	-	-	100.00%	-
INSTITUTO TECNOLÓGICO SUPERIOR DE SAN ANDRÉS TUXTLA	PARAESTATALES	0.00%	-	-	-	0.00%	-
INSTITUTO TECNOLÓGICO SUPERIOR DE TANTOYUCA	PARAESTATALES	96.11%	-	-	-	96.11%	-
INSTITUTO TECNOLÓGICO SUPERIOR DE TIERRA BLANCA	PARAESTATALES	99.11%	-	-	-	99.11%	-
INSTITUTO TECNOLÓGICO SUPERIOR DE XALAPA	PARAESTATALES	0.00%	-	-	-	0.00%	-
INSTITUTO TECNOLÓGICO SUPERIOR DE ZONGOLICA	PARAESTATALES	90.00%	-	-	-	90.00%	-
INSTITUTO VERACRUZANO DE DESARROLLO MUNICIPAL	PARAESTATALES	100.00%	-	-	-	100.00%	-
INSTITUTO VERACRUZANO DE EDUCACIÓN PARA LOS ADULTOS	PARAESTATALES	66.89%	-	-	-	66.89%	-
INSTITUTO VERACRUZANO DE LA CULTURA	PARAESTATALES	100.00%	-	-	-	100.00%	-
INSTITUTO VERACRUZANO DE LA VIVIENDA	PARAESTATALES	100.00%	-	-	-	100.00%	-
INSTITUTO VERACRUZANO DE LAS MUJERES	PARAESTATALES	100.00%	-	-	-	100.00%	-
INSTITUTO VERACRUZANO DEL DEPORTE	PARAESTATALES	74.89%	-	-	-	74.89%	-
PROCURADURÍA ESTATAL DE PROTECCIÓN AL MEDIO AMBIENTE	PARAESTATALES	0.00%	-	-	-	0.00%	-
RADIOTELEVISIÓN DE VERACRUZ	PARAESTATALES	100.00%	-	-	-	100.00%	-



RESULTADOS DEL PERIODO 2 DE 2022  
VERACRUZ DE IGNACIO DE LA LLAVE

NOMBRE DEL ENTE PÚBLICO	CLASIFICACIÓN DEL ENTE EN SEVAC	RESULTADO GLOBAL	A. REGISTROS CONTABLES	B. REGISTROS PRESUPUESTALES	C. REGISTROS ADMINISTRATIVOS	D. TRANSPARENCIA	E. CUENTA PÚBLICA MUNICIPAL (MIF)
SECRETARÍA EJECUTIVA DEL SISTEMA ESTATAL ANTICORRUPCIÓN DE VERACRUZ (SESEEVER)	PARAESTATALES	6.67%	-	-	-	6.67%	-
SERVICIOS DE SALUD DE VERACRUZ	PARAESTATALES	90.00%	-	-	-	90.00%	-
SISTEMA PARA EL DESARROLLO INTEGRAL DE LA FAMILIA	PARAESTATALES	100.00%	-	-	-	100.00%	-
UNIVERSIDAD POLITÉCNICA DE HUATUSCO	PARAESTATALES	100.00%	-	-	-	100.00%	-
UNIVERSIDAD POPULAR AUTÓNOMA DE VERACRUZ	PARAESTATALES	100.00%	-	-	-	100.00%	-
UNIVERSIDAD TECNOLÓGICA DE GUTIÉRREZ ZAMORA	PARAESTATALES	99.22%	-	-	-	99.22%	-
UNIVERSIDAD TECNOLÓGICA DEL CENTRO DE VERACRUZ	PARAESTATALES	100.00%	-	-	-	100.00%	-
UNIVERSIDAD TECNOLÓGICA DEL SURESTE DE VERACRUZ	PARAESTATALES	93.00%	-	-	-	93.00%	-
30-001 ACAJETE	MUNICIPIOS MAYORES	32.46%	-	-	-	0.00%	54.10%
30-002 ACATLÁN	MUNICIPIOS MAYORES	76.51%	-	-	-	85.83%	70.30%
30-003 ACAYUCAN	MUNICIPIOS MAYORES	60.13%	-	-	-	62.90%	58.29%
30-004 ACTOPAN	MUNICIPIOS MAYORES	89.31%	-	-	-	95.56%	85.15%
30-005 ACULA	MUNICIPIOS MAYORES	36.44%	-	-	-	86.11%	3.33%
30-006 ACULTZINGO	MUNICIPIOS MAYORES	86.08%	-	-	-	93.06%	81.44%
30-007 CAMARÓN DE TEJEDA	MUNICIPIOS MAYORES	0.00%	-	-	-	0.00%	0.00%
30-008 ALPATLÁHUAC	MUNICIPIOS MAYORES	87.55%	-	-	-	95.00%	82.58%
30-009 ALTO LUCERO DE GUTIÉRREZ BARRIOS	MUNICIPIOS MAYORES	62.78%	-	-	-	6.94%	100.00%
30-010 ALTOTONGA	MUNICIPIOS MAYORES	86.38%	-	-	-	99.11%	77.90%
30-011 ALVARADO	MUNICIPIOS MAYORES	70.50%	-	-	-	87.50%	59.16%
30-012 AMATILÁN	MUNICIPIOS MAYORES	0.00%	-	-	-	0.00%	0.00%
30-013 NARANJOS AMATILÁN	MUNICIPIOS MAYORES	100.00%	-	-	-	100.00%	100.00%
30-014 AMATILÁN DE LOS REYES	MUNICIPIOS MAYORES	39.76%	-	-	-	2.50%	64.59%
30-015 ANGEL R. CABADA	MUNICIPIOS MAYORES	86.86%	-	-	-	95.00%	81.44%
30-016 LA ANTIGUA	MUNICIPIOS MAYORES	99.53%	-	-	-	100.00%	99.22%
30-017 APAZAPAN	MUNICIPIOS MAYORES	100.00%	-	-	-	100.00%	100.00%
30-018 AQUILA	MUNICIPIOS MAYORES	99.68%	-	-	-	100.00%	99.46%
30-019 ASTACINGA	MUNICIPIOS MAYORES	61.81%	-	-	-	82.50%	48.01%
30-020 ATLAHUILCO	MUNICIPIOS MAYORES	77.84%	-	-	-	86.67%	71.95%
30-021 ATOYAC	MUNICIPIOS MAYORES	100.00%	-	-	-	100.00%	100.00%



RESULTADOS DEL PERIODO 2 DE 2022  
VERACRUZ DE IGNACIO DE LA LLAVE

NOMBRE DEL ENTE PÚBLICO	CLASIFICACIÓN DEL ENTE EN SEVAC	RESULTADO GLOBAL	A. REGISTROS CONTABLES	B. REGISTROS PRESUPUESTALES	C. REGISTROS ADMINISTRATIVOS	D. TRANSPARENCIA	E. CUENTA PÚBLICA MUNICIPAL (MIF)
30-022 ATZACAN	MUNICIPIOS MAYORES	86.31%	-	-	-	88.06%	85.15%
30-023 ATZALAN	MUNICIPIOS MAYORES	96.45%	-	-	-	97.50%	95.76%
30-024 TLALTETELA	MUNICIPIOS MAYORES	92.32%	-	-	-	97.50%	88.86%
30-025 AYAHUALULCO	MUNICIPIOS MAYORES	1.14%	-	-	-	2.86%	0.00%
30-026 BANDERILLA	MUNICIPIOS MAYORES	83.16%	-	-	-	72.90%	90.00%
30-027 BENITO JUÁREZ	MUNICIPIOS MAYORES	33.58%	-	-	-	58.45%	17.00%
30-028 BOCA DEL RÍO	MUNICIPIOS MAYORES	91.03%	-	-	-	93.78%	89.20%
30-029 CALCAHUALCO	MUNICIPIOS MAYORES	93.84%	-	-	-	84.61%	100.00%
30-030 CAMERINO Z. MENDOZA	MUNICIPIOS MAYORES	86.45%	-	-	-	97.50%	79.08%
30-031 CARRILLO PUERTO	MUNICIPIOS MAYORES	81.11%	-	-	-	84.17%	79.08%
30-032 CATEMACO	MUNICIPIOS MAYORES	74.60%	-	-	-	71.94%	76.38%
30-033 CAZONES DE HERRERA	MUNICIPIOS MAYORES	0.00%	-	-	-	0.00%	0.00%
30-034 CERRO AZUL	MUNICIPIOS MAYORES	93.26%	-	-	-	93.06%	93.40%
30-035 CITLALTÉPETL	MUNICIPIOS MAYORES	80.89%	-	-	-	88.61%	75.74%
30-036 COACOATZINTLA	MUNICIPIOS MAYORES	60.36%	-	-	-	58.45%	61.63%
30-037 COAHUITLÁN	MUNICIPIOS MAYORES	81.58%	-	-	-	89.39%	76.38%
30-038 COATEPEC	MUNICIPIOS MAYORES	82.00%	-	-	-	100.00%	70.00%
30-039 COATZACOALCOS	MUNICIPIOS MAYORES	64.76%	-	-	-	79.17%	55.15%
30-040 COATZINTLA	MUNICIPIOS MAYORES	92.00%	-	-	-	97.50%	88.33%
30-041 COETZALA	MUNICIPIOS MAYORES	0.00%	-	-	-	0.00%	0.00%
30-042 COLIPA	MUNICIPIOS MAYORES	0.00%	-	-	-	0.00%	0.00%
30-043 COMAPA	MUNICIPIOS MAYORES	91.32%	-	-	-	95.00%	88.86%
30-044 CÓRDOBA	MUNICIPIOS MAYORES	91.08%	-	-	-	91.91%	90.52%
30-045 COSAMALOAPAN DE CARPIO	MUNICIPIOS MAYORES	97.22%	-	-	-	93.06%	100.00%
30-046 COSAUTLÁN DE CARVAJAL	MUNICIPIOS MAYORES	100.00%	-	-	-	100.00%	100.00%
30-047 COSCOMATEPEC	MUNICIPIOS MAYORES	87.16%	-	-	-	92.50%	83.60%
30-048 COSOLEACAQUE	MUNICIPIOS MAYORES	0.00%	-	-	-	0.00%	0.00%
30-049 COTAXTLA	MUNICIPIOS MAYORES	72.16%	-	-	-	65.83%	76.38%
30-050 COXQUIHUI	MUNICIPIOS MAYORES	83.97%	-	-	-	69.83%	93.40%



RESULTADOS DEL PERIODO 2 DE 2022  
VERACRUZ DE IGNACIO DE LA LLAVE

NOMBRE DEL ENTE PÚBLICO	CLASIFICACIÓN DEL ENTE EN SEVAC	RESULTADO GLOBAL	A. REGISTROS CONTABLES	B. REGISTROS PRESUPUESTALES	C. REGISTROS ADMINISTRATIVOS	D. TRANSPARENCIA	E. CUENTA PÚBLICA MUNICIPAL (MIF)
30-051 COYUTLA	MUNICIPIOS MAYORES	67.61%	-	-	-	75.28%	62.49%
30-052 CUICHAPA	MUNICIPIOS MAYORES	50.49%	-	-	-	16.67%	73.04%
30-053 CUITLÁHUAC	MUNICIPIOS MAYORES	63.05%	-	-	-	86.67%	47.30%
30-054 CHACALTIANGUIS	MUNICIPIOS MAYORES	0.00%	-	-	-	0.00%	0.00%
30-055 CHALMA	MUNICIPIOS MAYORES	59.42%	-	-	-	62.90%	57.10%
30-056 CHICONAMEL	MUNICIPIOS MAYORES	0.00%	-	-	-	0.00%	0.00%
30-057 CHICONQUIACO	MUNICIPIOS MAYORES	87.75%	-	-	-	88.61%	87.18%
30-058 CHICONTEPEC	MUNICIPIOS MAYORES	98.22%	-	-	-	95.56%	100.00%
30-059 CHINAMECA	MUNICIPIOS MAYORES	93.32%	-	-	-	100.00%	88.86%
30-060 CHINAMPA DE GOROSTIZA	MUNICIPIOS MAYORES	89.30%	-	-	-	93.06%	86.80%
30-061 LAS CHOAPAS	MUNICIPIOS MAYORES	81.00%	-	-	-	83.89%	79.08%
30-062 CHOCAMÁN	MUNICIPIOS MAYORES	92.77%	-	-	-	93.06%	92.58%
30-063 CHONTLA	MUNICIPIOS MAYORES	80.73%	-	-	-	84.17%	78.44%
30-064 CHUMATLÁN	MUNICIPIOS MAYORES	77.23%	-	-	-	78.50%	76.38%
30-065 EMILIANO ZAPATA	MUNICIPIOS MAYORES	81.09%	-	-	-	85.28%	78.30%
30-066 ESPINAL	MUNICIPIOS MAYORES	100.00%	-	-	-	100.00%	100.00%
30-067 FILOMENO MATA	MUNICIPIOS MAYORES	89.21%	-	-	-	84.17%	92.58%
30-068 FORTÍN	MUNICIPIOS MAYORES	71.28%	-	-	-	64.44%	75.83%
30-069 GUTIÉRREZ ZAMORA	MUNICIPIOS MAYORES	86.22%	-	-	-	95.56%	80.00%
30-070 HIDALGOTITLÁN	MUNICIPIOS MAYORES	88.00%	-	-	-	100.00%	80.00%
30-071 HUATUSCO	MUNICIPIOS MAYORES	92.42%	-	-	-	100.00%	87.37%
30-072 HUAYACOCOTLA	MUNICIPIOS MAYORES	12.16%	-	-	-	30.40%	0.00%
30-073 HUEYAPAN DE OCAMPO	MUNICIPIOS MAYORES	93.06%	-	-	-	97.50%	90.10%
30-074 HUILOAPAN DE CUAUHTÉMOC	MUNICIPIOS MAYORES	100.00%	-	-	-	100.00%	100.00%
30-075 IGNACIO DE LA LLAVE	MUNICIPIOS MAYORES	0.00%	-	-	-	0.00%	0.00%
30-076 ILAMATLÁN	MUNICIPIOS MAYORES	0.00%	-	-	-	0.00%	0.00%
30-077 ISLA	MUNICIPIOS MAYORES	0.00%	-	-	-	0.00%	0.00%
30-078 IXCATEPEC	MUNICIPIOS MAYORES	0.00%	-	-	-	0.00%	0.00%
30-079 IXHUACÁN DE LOS REYES	MUNICIPIOS MAYORES	77.71%	-	-	-	79.72%	76.38%





RESULTADOS DEL PERIODO 2 DE 2022  
VERACRUZ DE IGNACIO DE LA LLAVE

NOMBRE DEL ENTE PÚBLICO	CLASIFICACIÓN DEL ENTE EN SEVAC	RESULTADO GLOBAL	A. REGISTROS CONTABLES	B. REGISTROS PRESUPUESTALES	C. REGISTROS ADMINISTRATIVOS	D. TRANSPARENCIA	E. CUENTA PÚBLICA MUNICIPAL (MIF)
30-080 IXHUATLÁN DEL CAFÉ	MUNICIPIOS MAYORES	64.41%	-	-	-	59.56%	67.64%
30-081 IXHUATLANCILLO	MUNICIPIOS MAYORES	65.11%	-	-	-	12.78%	100.00%
30-082 IXHUATLÁN DEL SURESTE	MUNICIPIOS MAYORES	0.00%	-	-	-	0.00%	0.00%
30-083 IXHUATLÁN DE MADERO	MUNICIPIOS MAYORES	95.44%	-	-	-	88.61%	100.00%
30-084 IXMATLAHUACAN	MUNICIPIOS MAYORES	0.00%	-	-	-	0.00%	0.00%
30-085 IXTACZOQUITLÁN	MUNICIPIOS MAYORES	100.00%	-	-	-	100.00%	100.00%
30-086 JALACINGO	MUNICIPIOS MAYORES	91.84%	-	-	-	93.06%	91.04%
30-087 XALAPA	MUNICIPIOS MAYORES	83.80%	-	-	-	100.00%	73.00%
30-088 JALCOMULCO	MUNICIPIOS MAYORES	75.05%	-	-	-	74.01%	75.74%
30-089 JÁLTIPAN	MUNICIPIOS MAYORES	94.44%	-	-	-	86.11%	100.00%
30-090 JAMAPA	MUNICIPIOS MAYORES	1.20%	-	-	-	0.00%	2.00%
30-091 JESÚS CARRANZA	MUNICIPIOS MAYORES	0.00%	-	-	-	0.00%	0.00%
30-092 XICO	MUNICIPIOS MAYORES	78.72%	-	-	-	100.00%	64.53%
30-093 JILOTEPEC	MUNICIPIOS MAYORES	70.53%	-	-	-	72.90%	68.95%
30-094 JUAN RODRÍGUEZ CLARA	MUNICIPIOS MAYORES	79.24%	-	-	-	93.06%	70.03%
30-095 JUCHIQUE DE FERRER	MUNICIPIOS MAYORES	0.00%	-	-	-	0.00%	0.00%
30-096 LANDERO Y COSS	MUNICIPIOS MAYORES	0.00%	-	-	-	0.00%	0.00%
30-097 LERDO DE TEJADA	MUNICIPIOS MAYORES	90.74%	-	-	-	93.06%	89.19%
30-098 MAGDALENA	MUNICIPIOS MAYORES	87.00%	-	-	-	97.50%	80.00%
30-099 MALTRATA	MUNICIPIOS MAYORES	65.75%	-	-	-	68.93%	63.64%
30-100 MANLIO FABIO ALTAMIRANO	MUNICIPIOS MAYORES	83.43%	-	-	-	75.28%	88.86%
30-101 MARIANO ESCOBEDO	MUNICIPIOS MAYORES	84.80%	-	-	-	85.28%	84.48%
30-102 MARTÍNEZ DE LA TORRE	MUNICIPIOS MAYORES	93.60%	-	-	-	84.01%	100.00%
30-103 MECATLÁN	MUNICIPIOS MAYORES	0.00%	-	-	-	0.00%	0.00%
30-104 MECAYAPAN	MUNICIPIOS MAYORES	0.00%	-	-	-	0.00%	0.00%
30-105 MEDELLÍN	MUNICIPIOS MAYORES	0.00%	-	-	-	0.00%	0.00%
30-106 MIAHUATLÁN	MUNICIPIOS MAYORES	15.63%	-	-	-	39.06%	0.00%
30-107 LAS MINAS	MUNICIPIOS MAYORES	58.47%	-	-	-	55.60%	60.39%
30-108 MINATITLÁN	MUNICIPIOS MAYORES	80.82%	-	-	-	95.56%	70.99%



RESULTADOS DEL PERIODO 2 DE 2022  
VERACRUZ DE IGNACIO DE LA LLAVE

NOMBRE DEL ENTE PÚBLICO	CLASIFICACIÓN DEL ENTE EN SEVAC	RESULTADO GLOBAL	A. REGISTROS CONTABLES	B. REGISTROS PRESUPUESTALES	C. REGISTROS ADMINISTRATIVOS	D. TRANSPARENCIA	E. CUENTA PÚBLICA MUNICIPAL (MIF)
30-109 MISANTLA	MUNICIPIOS MAYORES	98.22%	-	-	-	95.56%	100.00%
30-110 MIXTLA DE ALTAMIRANO	MUNICIPIOS MAYORES	0.00%	-	-	-	0.00%	0.00%
30-111 MOLOACÁN	MUNICIPIOS MAYORES	95.44%	-	-	-	88.61%	100.00%
30-112 NAOLINCO	MUNICIPIOS MAYORES	2.00%	-	-	-	5.00%	0.00%
30-113 NARANJAL	MUNICIPIOS MAYORES	0.00%	-	-	-	0.00%	0.00%
30-114 NAUTLA	MUNICIPIOS MAYORES	89.25%	-	-	-	85.28%	91.90%
30-115 NOGALES	MUNICIPIOS MAYORES	75.61%	-	-	-	94.72%	62.88%
30-116 OLUTA	MUNICIPIOS MAYORES	1.33%	-	-	-	3.33%	0.00%
30-117 OMEALCA	MUNICIPIOS MAYORES	65.76%	-	-	-	70.67%	62.49%
30-118 ORIZABA	MUNICIPIOS MAYORES	87.38%	-	-	-	77.50%	93.97%
30-119 OTATITLÁN	MUNICIPIOS MAYORES	36.89%	-	-	-	92.22%	0.00%
30-120 OTEAPAN	MUNICIPIOS MAYORES	88.76%	-	-	-	88.61%	88.86%
30-121 OZULUAMA DE MASCAREÑAS	MUNICIPIOS MAYORES	98.38%	-	-	-	100.00%	97.30%
30-122 PAJAPAN	MUNICIPIOS MAYORES	1.78%	-	-	-	4.44%	0.00%
30-123 PÁNUCO	MUNICIPIOS MAYORES	50.22%	-	-	-	38.12%	58.29%
30-124 PAPANTLA	MUNICIPIOS MAYORES	95.55%	-	-	-	100.00%	92.58%
30-125 PASO DEL MACHO	MUNICIPIOS MAYORES	0.00%	-	-	-	0.00%	0.00%
30-126 PASO DE OVEJAS	MUNICIPIOS MAYORES	31.78%	-	-	-	79.44%	0.00%
30-127 LA PERLA	MUNICIPIOS MAYORES	80.75%	-	-	-	79.72%	81.44%
30-128 PEROTE	MUNICIPIOS MAYORES	100.00%	-	-	-	100.00%	100.00%
30-129 PLATÓN SÁNCHEZ	MUNICIPIOS MAYORES	91.87%	-	-	-	100.00%	86.45%
30-130 PLAYA VICENTE	MUNICIPIOS MAYORES	0.00%	-	-	-	0.00%	0.00%
30-131 POZA RICA DE HIDALGO	MUNICIPIOS MAYORES	80.38%	-	-	-	75.28%	83.78%
30-132 LAS VIGAS DE RAMÍREZ	MUNICIPIOS MAYORES	61.99%	-	-	-	73.83%	54.10%
30-133 PUEBLO VIEJO	MUNICIPIOS MAYORES	100.00%	-	-	-	100.00%	100.00%
30-134 PUENTE NACIONAL	MUNICIPIOS MAYORES	77.98%	-	-	-	83.61%	74.23%
30-135 RAFAEL DELGADO	MUNICIPIOS MAYORES	71.06%	-	-	-	69.72%	71.95%
30-136 RAFAEL LUCIO	MUNICIPIOS MAYORES	0.00%	-	-	-	0.00%	0.00%
30-137 LOS REYES	MUNICIPIOS MAYORES	73.57%	-	-	-	88.61%	63.55%



RESULTADOS DEL PERIODO 2 DE 2022  
VERACRUZ DE IGNACIO DE LA LLAVE

NOMBRE DEL ENTE PÚBLICO	CLASIFICACIÓN DEL ENTE EN SEVAC	RESULTADO GLOBAL	A. REGISTROS CONTABLES	B. REGISTROS PRESUPUESTALES	C. REGISTROS ADMINISTRATIVOS	D. TRANSPARENCIA	E. CUENTA PÚBLICA MUNICIPAL (MIF)
30-138 RÍO BLANCO	MUNICIPIOS MAYORES	83.89%	-	-	-	89.72%	80.00%
30-139 SALTABARRANCA	MUNICIPIOS MAYORES	0.00%	-	-	-	0.00%	0.00%
30-140 SAN ANDRÉS TENEJAPAN	MUNICIPIOS MAYORES	77.04%	-	-	-	79.72%	75.25%
30-141 SAN ANDRÉS TUXTLA	MUNICIPIOS MAYORES	90.62%	-	-	-	94.17%	88.25%
30-142 SAN JUAN EVANGELISTA	MUNICIPIOS MAYORES	76.63%	-	-	-	72.50%	79.38%
30-143 SANTIAGO TUXTLA	MUNICIPIOS MAYORES	39.53%	-	-	-	11.39%	58.29%
30-144 SAYULA DE ALEMÁN	MUNICIPIOS MAYORES	84.27%	-	-	-	86.67%	82.68%
30-145 SOCONUSCO	MUNICIPIOS MAYORES	95.44%	-	-	-	88.61%	100.00%
30-146 SOCHIAPA	MUNICIPIOS MAYORES	0.00%	-	-	-	0.00%	0.00%
30-147 SOLEDAD ATZOMPA	MUNICIPIOS MAYORES	83.94%	-	-	-	85.83%	82.68%
30-148 SOLEDAD DE DOBLADO	MUNICIPIOS MAYORES	75.30%	-	-	-	72.22%	77.36%
30-149 SOTEAPAN	MUNICIPIOS MAYORES	84.51%	-	-	-	88.61%	81.78%
30-150 TAMALÍN	MUNICIPIOS MAYORES	82.72%	-	-	-	84.17%	81.75%
30-151 TAMIAHUA	MUNICIPIOS MAYORES	88.00%	-	-	-	100.00%	80.00%
30-152 TAMPICO ALTO	MUNICIPIOS MAYORES	79.33%	-	-	-	79.72%	79.08%
30-153 TANCOCO	MUNICIPIOS MAYORES	21.20%	-	-	-	53.00%	0.00%
30-154 TANTIMA	MUNICIPIOS MAYORES	0.00%	-	-	-	0.00%	0.00%
30-155 TANTOYUCA	MUNICIPIOS MAYORES	86.04%	-	-	-	74.01%	94.06%
30-156 TATATILA	MUNICIPIOS MAYORES	0.00%	-	-	-	0.00%	0.00%
30-157 CASTILLO DE TEAYO	MUNICIPIOS MAYORES	40.00%	-	-	-	100.00%	0.00%
30-158 TECOLUTLA	MUNICIPIOS MAYORES	40.74%	-	-	-	31.94%	46.60%
30-159 TEHUIPANGO	MUNICIPIOS MAYORES	93.06%	-	-	-	97.50%	90.10%
30-160 ÁLAMO TEMAPACHE	MUNICIPIOS MAYORES	1.11%	-	-	-	2.78%	0.00%
30-161 TEMPOAL	MUNICIPIOS MAYORES	89.07%	-	-	-	100.00%	81.78%
30-162 TENAMPA	MUNICIPIOS MAYORES	0.00%	-	-	-	0.00%	0.00%
30-163 TENOCHTITLÁN	MUNICIPIOS MAYORES	98.22%	-	-	-	95.56%	100.00%
30-164 TEOCELO	MUNICIPIOS MAYORES	83.83%	-	-	-	90.50%	79.38%
30-165 TEPATLAXCO	MUNICIPIOS MAYORES	85.36%	-	-	-	93.39%	80.00%
30-166 TEPETLÁN	MUNICIPIOS MAYORES	0.00%	-	-	-	0.00%	0.00%



RESULTADOS DEL PERIODO 2 DE 2022  
VERACRUZ DE IGNACIO DE LA LLAVE

NOMBRE DEL ENTE PÚBLICO	CLASIFICACIÓN DEL ENTE EN SEVAC	RESULTADO GLOBAL	A. REGISTROS CONTABLES	B. REGISTROS PRESUPUESTALES	C. REGISTROS ADMINISTRATIVOS	D. TRANSPARENCIA	E. CUENTA PÚBLICA MUNICIPAL (MIF)
30-167 TEPETZINTLA	MUNICIPIOS MAYORES	90.21%	-	-	-	86.67%	92.58%
30-168 TEQUILA	MUNICIPIOS MAYORES	0.00%	-	-	-	0.00%	0.00%
30-169 JOSÉ AZUETA	MUNICIPIOS MAYORES	29.94%	-	-	-	74.84%	0.00%
30-170 TEXCATEPEC	MUNICIPIOS MAYORES	0.00%	-	-	-	0.00%	0.00%
30-171 TEXHUACÁN	MUNICIPIOS MAYORES	6.44%	-	-	-	16.11%	0.00%
30-172 TEXISTEPEC	MUNICIPIOS MAYORES	0.00%	-	-	-	0.00%	0.00%
30-173 TEZONAPA	MUNICIPIOS MAYORES	97.22%	-	-	-	93.06%	100.00%
30-174 TIERRA BLANCA	MUNICIPIOS MAYORES	95.22%	-	-	-	95.56%	95.00%
30-175 TIHUATLÁN	MUNICIPIOS MAYORES	91.99%	-	-	-	91.11%	92.58%
30-176 TLACOJALPAN	MUNICIPIOS MAYORES	0.00%	-	-	-	0.00%	0.00%
30-177 TLACOLULAN	MUNICIPIOS MAYORES	85.83%	-	-	-	100.00%	76.38%
30-178 TLACOTALPAN	MUNICIPIOS MAYORES	0.00%	-	-	-	0.00%	0.00%
30-179 TLACOTEPEC DE MEJÍA	MUNICIPIOS MAYORES	92.32%	-	-	-	97.50%	88.86%
30-180 TLACHICHILCO	MUNICIPIOS MAYORES	0.00%	-	-	-	0.00%	0.00%
30-181 TLALIXCOYAN	MUNICIPIOS MAYORES	64.08%	-	-	-	60.83%	66.25%
30-182 TLALNELHUAYOCAN	MUNICIPIOS MAYORES	8.89%	-	-	-	22.22%	0.00%
30-183 TLAPACOYAN	MUNICIPIOS MAYORES	0.00%	-	-	-	0.00%	0.00%
30-184 TLAQUILPA	MUNICIPIOS MAYORES	0.00%	-	-	-	0.00%	0.00%
30-185 TLILAPAN	MUNICIPIOS MAYORES	57.80%	-	-	-	17.78%	84.48%
30-186 TOMATLÁN	MUNICIPIOS MAYORES	98.22%	-	-	-	100.00%	97.03%
30-187 TONAYÁN	MUNICIPIOS MAYORES	85.23%	-	-	-	93.06%	80.02%
30-188 TOTUTLA	MUNICIPIOS MAYORES	95.44%	-	-	-	88.61%	100.00%
30-189 TUXPAN	MUNICIPIOS MAYORES	96.44%	-	-	-	91.11%	100.00%
30-190 TUXTILLA	MUNICIPIOS MAYORES	78.78%	-	-	-	81.94%	76.67%
30-191 URSULO GALVÁN	MUNICIPIOS MAYORES	58.40%	-	-	-	69.84%	50.77%
30-192 VEGA DE ALATORRE	MUNICIPIOS MAYORES	97.00%	-	-	-	92.50%	100.00%
30-193 VERACRUZ	MUNICIPIOS MAYORES	99.07%	-	-	-	100.00%	98.44%
30-194 VILLA ALDAMA	MUNICIPIOS MAYORES	68.61%	-	-	-	52.50%	79.34%
30-195 XOXCOTLA	MUNICIPIOS MAYORES	100.00%	-	-	-	100.00%	100.00%



RESULTADOS DEL PERIODO 2 DE 2022  
VERACRUZ DE IGNACIO DE LA LLAVE

NOMBRE DEL ENTE PÚBLICO	CLASIFICACIÓN DEL ENTE EN SEVAC	RESULTADO GLOBAL	A. REGISTROS CONTABLES	B. REGISTROS PRESUPUESTALES	C. REGISTROS ADMINISTRATIVOS	D. TRANSPARENCIA	E. CUENTA PÚBLICA MUNICIPAL (MIF)
30-196 YANGA	MUNICIPIOS MAYORES	81.27%	-	-	-	88.61%	76.38%
30-197 YECUATLA	MUNICIPIOS MAYORES	49.56%	-	-	-	8.89%	76.67%
30-198 ZACUALPAN	MUNICIPIOS MAYORES	0.00%	-	-	-	0.00%	0.00%
30-199 ZARAGOZA	MUNICIPIOS MAYORES	0.00%	-	-	-	0.00%	0.00%
30-200 ZENTLA	MUNICIPIOS MAYORES	94.60%	-	-	-	86.50%	100.00%
30-201 ZONGOLICA	MUNICIPIOS MAYORES	94.00%	-	-	-	100.00%	90.00%
30-202 ZONTECOMATLÁN DE LÓPEZ Y FUENTES	MUNICIPIOS MAYORES	0.00%	-	-	-	0.00%	0.00%
30-203 ZOZOCOLCO DE HIDALGO	MUNICIPIOS MAYORES	0.00%	-	-	-	0.00%	0.00%
30-204 AGUA DULCE	MUNICIPIOS MAYORES	78.59%	-	-	-	93.06%	68.95%
30-205 EL HIGO	MUNICIPIOS MAYORES	0.00%	-	-	-	0.00%	0.00%
30-206 NANCHITAL DE LÁZARO CÁRDENAS DEL RÍO	MUNICIPIOS MAYORES	98.29%	-	-	-	97.33%	98.92%
30-207 TRES VALLES	MUNICIPIOS MAYORES	0.00%	-	-	-	0.00%	0.00%
30-208 CARLOS A. CARRILLO	MUNICIPIOS MAYORES	26.05%	-	-	-	0.00%	43.41%
30-209 TATAHUICAPAN DE JUÁREZ	MUNICIPIOS MAYORES	85.28%	-	-	-	69.29%	95.95%
30-210 UXPANAPA	MUNICIPIOS MAYORES	100.00%	-	-	-	100.00%	100.00%
30-211 SAN RAFAEL	MUNICIPIOS MAYORES	81.06%	-	-	-	72.34%	86.88%
30-212 SANTIAGO SOCHIAPAN	MUNICIPIOS MAYORES	73.08%	-	-	-	79.29%	68.95%
COMISIÓN DE AGUA Y SANEAMIENTO DE COSCOMATEPEC	PARAMUNICIPALES MAYORES	100.00%	-	-	-	100.00%	-
COMISIÓN MUNICIPAL DE AGUA POTABLE Y SANEAMIENTO DE COATZACOALCOS	PARAMUNICIPALES MAYORES	100.00%	-	-	-	100.00%	-
COMISIÓN MUNICIPAL DE AGUA POTABLE Y SANEAMIENTO DE EMILIANO ZAPATA	PARAMUNICIPALES MAYORES	100.00%	-	-	-	100.00%	-
COMISIÓN MUNICIPAL DE AGUA POTABLE Y SANEAMIENTO DE HUATUSCO	PARAMUNICIPALES MAYORES	100.00%	-	-	-	100.00%	-
COMISIÓN MUNICIPAL DE AGUA POTABLE Y SANEAMIENTO DE LA ANTIGUA	PARAMUNICIPALES MAYORES	100.00%	-	-	-	100.00%	-
COMISIÓN MUNICIPAL DE AGUA POTABLE Y SANEAMIENTO DE LERDO DE TEJADA	PARAMUNICIPALES MAYORES	0.00%	-	-	-	0.00%	-
COMISIÓN MUNICIPAL DE AGUA POTABLE Y SANEAMIENTO DE NAOLINCO	PARAMUNICIPALES MAYORES	0.00%	-	-	-	0.00%	-
COMISIÓN MUNICIPAL DE AGUA POTABLE Y SANEAMIENTO DE SAN ANDRÉS TUXTLA	PARAMUNICIPALES MAYORES	100.00%	-	-	-	100.00%	-
COMISIÓN MUNICIPAL DE AGUA POTABLE Y SANEAMIENTO DE XALAPA	PARAMUNICIPALES MAYORES	100.00%	-	-	-	100.00%	-
COMISIÓN MUNICIPAL DE AGUA POTABLE, DRENAJE Y ALCANTARILLADO DE BANDERILLA	PARAMUNICIPALES MAYORES	100.00%	-	-	-	100.00%	-
COMISIÓN MUNICIPAL DE AGUA Y SANEAMIENTO DE COATEPEC	PARAMUNICIPALES MAYORES	96.11%	-	-	-	96.11%	-
COMISIÓN MUNICIPAL DE AGUA Y SANEAMIENTO DE FORTÍN	PARAMUNICIPALES MAYORES	93.33%	-	-	-	93.33%	-



RESULTADOS DEL PERIODO 2 DE 2022  
VERACRUZ DE IGNACIO DE LA LLAVE

NOMBRE DEL ENTE PÚBLICO	CLASIFICACIÓN DEL ENTE EN SEVAC	RESULTADO GLOBAL	A. REGISTROS CONTABLES	B. REGISTROS PRESUPUESTALES	C. REGISTROS ADMINISTRATIVOS	D. TRANSPARENCIA	E. CUENTA PÚBLICA MUNICIPAL (MIF)
HIDROSISTEMA DE CÓRDOBA	PARAMUNICIPALES MAYORES	100.00%	-	-	-	100.00%	-
INSTITUTO METROPOLITANO DEL AGUA	PARAMUNICIPALES MAYORES	100.00%	-	-	-	100.00%	-
INSTITUTO MUNICIPAL DE LA MUJER DE CHONTLA	PARAMUNICIPALES MAYORES	0.00%	-	-	-	0.00%	-
INSTITUTO MUNICIPAL DE LA MUJER DE JALACINGO	PARAMUNICIPALES MAYORES	100.00%	-	-	-	100.00%	-
INSTITUTO MUNICIPAL DE LA MUJER DE LA ANTIGUA	PARAMUNICIPALES MAYORES	100.00%	-	-	-	100.00%	-
INSTITUTO MUNICIPAL DE LA MUJER DE PLATÓN SÁNCHEZ	PARAMUNICIPALES MAYORES	0.00%	-	-	-	0.00%	-
ORGANISMO OPERADOR DE AGUA POTABLE Y ALCANTARILLADO DE TIERRA BLANCA	PARAMUNICIPALES MAYORES	100.00%	-	-	-	100.00%	-



RESULTADOS DEL PERIODO 2 DE 2022  
YUCATÁN

NOMBRE DEL ENTE PÚBLICO	CLASIFICACIÓN DEL ENTE EN SEVAC	RESULTADO GLOBAL	A. REGISTROS CONTABLES	B. REGISTROS PRESUPUESTALES	C. REGISTROS ADMINISTRATIVOS	D. TRANSPARENCIA	E. CUENTA PÚBLICA MUNICIPAL (MIF)
SECRETARÍA DE ADMINISTRACIÓN Y FINANZAS	PODER EJECUTIVO ESTATAL	100.00%	-	-	-	100.00%	100.00%
AUDITORÍA SUPERIOR DEL ESTADO DE YUCATÁN	PODERES Y AUTÓNOMOS	100.00%	-	-	-	100.00%	-
COMISIÓN DE DERECHOS HUMANOS DEL ESTADO DE YUCATÁN	PODERES Y AUTÓNOMOS	100.00%	-	-	-	100.00%	-
FISCALÍA ESPECIALIZADA EN COMBATE A LA CORRUPCIÓN DEL ESTADO DE YUCATÁN	PODERES Y AUTÓNOMOS	100.00%	-	-	-	100.00%	-
H. CONGRESO DEL ESTADO DE YUCATÁN	PODERES Y AUTÓNOMOS	100.00%	-	-	-	100.00%	-
INSTITUTO ELECTORAL Y PARTICIPACIÓN CIUDADANA DE YUCATÁN	PODERES Y AUTÓNOMOS	100.00%	-	-	-	100.00%	-
INSTITUTO ESTATAL DE TRANSPARENCIA, ACCESO A LA INFORMACIÓN PÚBLICA Y PROTECCIÓN DE DATOS PERSONALES	PODERES Y AUTÓNOMOS	100.00%	-	-	-	100.00%	-
PODER JUDICIAL DEL ESTADO	PODERES Y AUTÓNOMOS	100.00%	-	-	-	100.00%	-
TRIBUNAL DE JUSTICIA ADMINISTRATIVA DEL ESTADO DE YUCATÁN	PODERES Y AUTÓNOMOS	100.00%	-	-	-	100.00%	-
TRIBUNAL DE LOS TRABAJADORES AL SERVICIO DEL ESTADO Y DE LOS MUNICIPIOS	PODERES Y AUTÓNOMOS	100.00%	-	-	-	100.00%	-
TRIBUNAL ELECTORAL DEL ESTADO DE YUCATÁN	PODERES Y AUTÓNOMOS	100.00%	-	-	-	100.00%	-
UNIVERSIDAD AUTÓNOMA DE YUCATÁN	PODERES Y AUTÓNOMOS	98.00%	-	-	-	98.00%	-
ADMINISTRACIÓN DEL PATRIMONIO DE LA BENEFICENCIA PÚBLICA DEL ESTADO DE YUCATÁN	PARAESTATALES	100.00%	-	-	-	100.00%	-
AEROPUERTO DE CHICHEN ITZA DEL ESTADO DE YUCATÁN, S.A. DE C.V.	PARAESTATALES	86.29%	-	-	-	86.29%	-
AGENCIA PARA EL DESARROLLO DE YUCATÁN	PARAESTATALES	100.00%	-	-	-	100.00%	-
CENTRO ESTATAL DE TRASPLANTES DE YUCATÁN	PARAESTATALES	100.00%	-	-	-	100.00%	-
COLEGIO DE BACHILLERES DEL ESTADO DE YUCATÁN	PARAESTATALES	100.00%	-	-	-	100.00%	-
COLEGIO DE EDUCACIÓN PROFESIONAL TÉCNICA DEL ESTADO DE YUCATÁN	PARAESTATALES	100.00%	-	-	-	100.00%	-
COLEGIO DE ESTUDIOS CIENTÍFICOS Y TECNOLÓGICOS DEL ESTADO DE YUCATÁN	PARAESTATALES	100.00%	-	-	-	100.00%	-
COMISION EJECUTIVA ESTATAL DE ATENCIÓN A VICTIMAS	PARAESTATALES	100.00%	-	-	-	100.00%	-
EMPRESA PORTUARIA YUCATECA S.A. DE C.V.	PARAESTATALES	100.00%	-	-	-	100.00%	-
ESCUELA SUPERIOR DE ARTES DE YUCATÁN	PARAESTATALES	100.00%	-	-	-	100.00%	-
FIDEICOMISO GARANTE DE LA ORQUESTA SINFÓNICA DE YUCATÁN	PARAESTATALES	100.00%	-	-	-	100.00%	-
FIDEICOMISO PARA EL DESARROLLO DEL TURISMO DE REUNIONES EN YUCATÁN	PARAESTATALES	99.00%	-	-	-	99.00%	-
FIDEICOMISO PÚBLICO PARA LA ADMINISTRACIÓN DE LA RESERVA TERRITORIAL DE UCÚ	PARAESTATALES	100.00%	-	-	-	100.00%	-
FIDEICOMISO PÚBLICO PARA LA ADMINISTRACIÓN DEL PALACIO DE LA MÚSICA	PARAESTATALES	100.00%	-	-	-	100.00%	-
HOSPITAL COMUNITARIO DE PETO YUCATÁN	PARAESTATALES	100.00%	-	-	-	100.00%	-
HOSPITAL COMUNITARIO DE TICUL YUCATÁN	PARAESTATALES	100.00%	-	-	-	100.00%	-
HOSPITAL DE LA AMISTAD	PARAESTATALES	100.00%	-	-	-	100.00%	-



RESULTADOS DEL PERIODO 2 DE 2022  
YUCATÁN

NOMBRE DEL ENTE PÚBLICO	CLASIFICACIÓN DEL ENTE EN SEVAC	RESULTADO GLOBAL	A. REGISTROS CONTABLES	B. REGISTROS PRESUPUESTALES	C. REGISTROS ADMINISTRATIVOS	D. TRANSPARENCIA	E. CUENTA PÚBLICA MUNICIPAL (MIF)
HOSPITAL GENERAL DE TEKAX, YUCATAN	PARAESTATALES	100.00%	-	-	-	100.00%	-
INSTITUTO DE CAPACITACIÓN PARA EL TRABAJO DEL ESTADO DE YUCATÁN	PARAESTATALES	100.00%	-	-	-	100.00%	-
INSTITUTO DE EDUCACIÓN PARA ADULTOS DEL ESTADO DE YUCATÁN	PARAESTATALES	100.00%	-	-	-	100.00%	-
INSTITUTO DE INFRAESTRUCTURA CARRETERA DE YUCATÁN	PARAESTATALES	100.00%	-	-	-	100.00%	-
INSTITUTO DE MOVILIDAD Y DESARROLLO URBANO TERRITORIAL	PARAESTATALES	100.00%	-	-	-	100.00%	-
INSTITUTO DE SEGURIDAD JURÍDICA PATRIMONIAL DE YUCATÁN	PARAESTATALES	100.00%	-	-	-	100.00%	-
INSTITUTO DE SEGURIDAD SOCIAL DE LOS TRABAJADORES DEL ESTADO DE YUCATÁN	PARAESTATALES	100.00%	-	-	-	100.00%	-
INSTITUTO DE VIVIENDA DEL ESTADO DE YUCATÁN	PARAESTATALES	100.00%	-	-	-	100.00%	-
INSTITUTO DEL DEPORTE DEL ESTADO DE YUCATÁN	PARAESTATALES	100.00%	-	-	-	100.00%	-
INSTITUTO PARA EL DESARROLLO DE LA CULTURA MAYA DEL ESTADO DE YUCATÁN	PARAESTATALES	81.56%	-	-	-	81.56%	-
INSTITUTO PARA EL DESARROLLO Y CERTIFICACIÓN DE LA INFRAESTRUCTURA FÍSICA EDUCATIVA Y ELÉCTRICA DE YUCATÁN	PARAESTATALES	100.00%	-	-	-	100.00%	-
INSTITUTO PARA LA CONSTRUCCIÓN Y CONSERVACIÓN DE OBRA PÚBLICA EN YUCATÁN	PARAESTATALES	100.00%	-	-	-	100.00%	-
INSTITUTO PARA LA INCLUSIÓN DE LAS PERSONAS CON DISCAPACIDAD DEL ESTADO DE YUCATÁN	PARAESTATALES	100.00%	-	-	-	100.00%	-
INSTITUTO PROMOTOR DE FERIAS DE YUCATÁN	PARAESTATALES	99.11%	-	-	-	99.11%	-
INSTITUTO TECNOLÓGICO SUPERIOR DE MOTUL	PARAESTATALES	100.00%	-	-	-	100.00%	-
INSTITUTO TECNOLÓGICO SUPERIOR DE VALLADOLID	PARAESTATALES	100.00%	-	-	-	100.00%	-
INSTITUTO TECNOLÓGICO SUPERIOR DEL SUR DEL ESTADO DE YUCATÁN	PARAESTATALES	100.00%	-	-	-	100.00%	-
INSTITUTO TECNOLÓGICO SUPERIOR PROGRESO	PARAESTATALES	100.00%	-	-	-	100.00%	-
INSTITUTO YUCATECO DE EMPRENDEDORES	PARAESTATALES	100.00%	-	-	-	100.00%	-
JUNTA DE AGUA POTABLE Y ALCANTARILLADO DE YUCATÁN	PARAESTATALES	100.00%	-	-	-	100.00%	-
JUNTA DE ASISTENCIA PRIVADA DEL ESTADO DE YUCATÁN	PARAESTATALES	100.00%	-	-	-	100.00%	-
PATRONATO DE LAS UNIDADES DE SERVICIOS CULTURALES Y TURÍSTICOS DEL ESTADO DE YUCATÁN	PARAESTATALES	100.00%	-	-	-	100.00%	-
PLANTA INDUSTRIALIZADORA DE REFRESCOS NATURA	PARAESTATALES	100.00%	-	-	-	100.00%	-
SECRETARÍA EJECUTIVA DEL SISTEMA ESTATAL ANTICORRUPCIÓN	PARAESTATALES	100.00%	-	-	-	100.00%	-
SECRETARÍA TÉCNICA DE PLANEACIÓN Y EVALUACIÓN	PARAESTATALES	100.00%	-	-	-	100.00%	-
SERVICIOS DE SALUD DE YUCATÁN	PARAESTATALES	100.00%	-	-	-	100.00%	-
SISTEMA PARA EL DESARROLLO INTEGRAL DE LA FAMILIA EN YUCATÁN	PARAESTATALES	100.00%	-	-	-	100.00%	-
SISTEMA TELE YUCATÁN S.A. DE C.V.	PARAESTATALES	100.00%	-	-	-	100.00%	-
UNIVERSIDAD DE ORIENTE	PARAESTATALES	100.00%	-	-	-	100.00%	-





RESULTADOS DEL PERIODO 2 DE 2022  
YUCATÁN

NOMBRE DEL ENTE PÚBLICO	CLASIFICACIÓN DEL ENTE EN SEVAC	RESULTADO GLOBAL	A. REGISTROS CONTABLES	B. REGISTROS PRESUPUESTALES	C. REGISTROS ADMINISTRATIVOS	D. TRANSPARENCIA	E. CUENTA PÚBLICA MUNICIPAL (MIF)
UNIVERSIDAD POLITÉCNICA DE YUCATÁN	PARAESTATALES	100.00%	-	-	-	100.00%	-
UNIVERSIDAD TECNOLÓGICA DEL CENTRO	PARAESTATALES	100.00%	-	-	-	100.00%	-
UNIVERSIDAD TECNOLÓGICA DEL MAYAB	PARAESTATALES	100.00%	-	-	-	100.00%	-
UNIVERSIDAD TECNOLÓGICA DEL PONIENTE	PARAESTATALES	100.00%	-	-	-	100.00%	-
UNIVERSIDAD TECNOLÓGICA METROPOLITANA	PARAESTATALES	100.00%	-	-	-	100.00%	-
UNIVERSIDAD TECNOLÓGICA REGIONAL DEL SUR	PARAESTATALES	98.67%	-	-	-	98.67%	-
31-001 ABALÁ	MUNICIPIOS MAYORES	86.09%	-	-	-	87.50%	85.15%
31-002 ACANCEH	MUNICIPIOS MAYORES	96.35%	-	-	-	92.50%	98.92%
31-003 AKIL	MUNICIPIOS MAYORES	98.60%	-	-	-	96.50%	100.00%
31-004 BACA	MUNICIPIOS MAYORES	95.42%	-	-	-	93.00%	97.03%
31-005 BOKOBÁ	MUNICIPIOS MAYORES	99.20%	-	-	-	98.00%	100.00%
31-006 BUCTZOTZ	MUNICIPIOS MAYORES	0.89%	-	-	-	2.22%	0.00%
31-007 CACALCHÉN	MUNICIPIOS MAYORES	98.22%	-	-	-	95.56%	100.00%
31-008 CALOTMUL	MUNICIPIOS MAYORES	86.87%	-	-	-	99.00%	78.78%
31-009 CANSAHCAB	MUNICIPIOS MAYORES	92.25%	-	-	-	92.50%	92.08%
31-010 CANTAMAYEC	MUNICIPIOS MAYORES	47.68%	-	-	-	61.68%	38.35%
31-011 CELESTÚN	MUNICIPIOS MAYORES	96.22%	-	-	-	95.00%	97.03%
31-012 CENOTILLO	MUNICIPIOS MAYORES	98.49%	-	-	-	96.22%	100.00%
31-013 CONKAL	MUNICIPIOS MAYORES	97.22%	-	-	-	93.06%	100.00%
31-014 CUNCUNUL	MUNICIPIOS MAYORES	98.20%	-	-	-	95.50%	100.00%
31-015 CUZAMÁ	MUNICIPIOS MAYORES	96.07%	-	-	-	92.17%	98.68%
31-016 CHACSINKÍN	MUNICIPIOS MAYORES	94.27%	-	-	-	89.72%	97.30%
31-017 CHANKOM	MUNICIPIOS MAYORES	32.19%	-	-	-	55.28%	16.80%
31-018 CHAPAB	MUNICIPIOS MAYORES	79.37%	-	-	-	89.94%	72.33%
31-019 CHEMAX	MUNICIPIOS MAYORES	100.00%	-	-	-	100.00%	100.00%
31-020 CHICXULUB PUEBLO	MUNICIPIOS MAYORES	93.44%	-	-	-	89.17%	96.29%
31-021 CHICHIMILÁ	MUNICIPIOS MAYORES	75.10%	-	-	-	90.39%	64.90%
31-022 CHIKINDZONOT	MUNICIPIOS MAYORES	84.70%	-	-	-	91.72%	80.02%
31-023 CHOCHOLÁ	MUNICIPIOS MAYORES	100.00%	-	-	-	100.00%	100.00%



RESULTADOS DEL PERIODO 2 DE 2022  
YUCATÁN

NOMBRE DEL ENTE PÚBLICO	CLASIFICACIÓN DEL ENTE EN SEVAC	RESULTADO GLOBAL	A. REGISTROS CONTABLES	B. REGISTROS PRESUPUESTALES	C. REGISTROS ADMINISTRATIVOS	D. TRANSPARENCIA	E. CUENTA PÚBLICA MUNICIPAL (MIF)
31-024 CHUMAYEL	MUNICIPIOS MAYORES	68.99%	-	-	-	87.94%	56.35%
31-025 DZÁN	MUNICIPIOS MAYORES	68.46%	-	-	-	58.61%	75.03%
31-026 DZEMUL	MUNICIPIOS MAYORES	82.90%	-	-	-	92.61%	76.42%
31-027 DZIDZANTÚN	MUNICIPIOS MAYORES	99.00%	-	-	-	97.50%	100.00%
31-028 DZILAM DE BRAVO	MUNICIPIOS MAYORES	81.24%	-	-	-	85.50%	78.40%
31-029 DZILAM GONZÁLEZ	MUNICIPIOS MAYORES	97.22%	-	-	-	93.06%	100.00%
31-030 DZITÁS	MUNICIPIOS MAYORES	93.67%	-	-	-	84.17%	100.00%
31-031 DZONCAUICH	MUNICIPIOS MAYORES	97.00%	-	-	-	92.50%	100.00%
31-032 ESPITA	MUNICIPIOS MAYORES	97.22%	-	-	-	93.06%	100.00%
31-033 HALACHÓ	MUNICIPIOS MAYORES	92.64%	-	-	-	87.28%	96.22%
31-034 HOCABÁ	MUNICIPIOS MAYORES	72.67%	-	-	-	73.94%	71.83%
31-035 HOCTÚN	MUNICIPIOS MAYORES	94.69%	-	-	-	87.61%	99.41%
31-036 HOMÚN	MUNICIPIOS MAYORES	55.01%	-	-	-	46.98%	60.36%
31-037 HUHÍ	MUNICIPIOS MAYORES	88.09%	-	-	-	92.50%	85.15%
31-038 HUNUCMÁ	MUNICIPIOS MAYORES	95.98%	-	-	-	91.72%	98.81%
31-039 IXIL	MUNICIPIOS MAYORES	95.77%	-	-	-	91.06%	98.92%
31-040 IZAMAL	MUNICIPIOS MAYORES	97.00%	-	-	-	92.50%	100.00%
31-041 KANASÍN	MUNICIPIOS MAYORES	61.41%	-	-	-	52.11%	67.61%
31-042 KANTUNIL	MUNICIPIOS MAYORES	95.89%	-	-	-	90.83%	99.26%
31-043 KAUA	MUNICIPIOS MAYORES	86.11%	-	-	-	84.17%	87.40%
31-044 KINCHIL	MUNICIPIOS MAYORES	53.18%	-	-	-	67.91%	43.36%
31-045 KOPOMÁ	MUNICIPIOS MAYORES	92.69%	-	-	-	93.06%	92.44%
31-046 MAMA	MUNICIPIOS MAYORES	97.22%	-	-	-	93.06%	100.00%
31-047 MANÍ	MUNICIPIOS MAYORES	84.99%	-	-	-	93.06%	79.61%
31-048 MAXCANÚ	MUNICIPIOS MAYORES	84.54%	-	-	-	91.06%	80.20%
31-049 MAYAPÁN	MUNICIPIOS MAYORES	1.42%	-	-	-	3.56%	0.00%
31-050 MÉRIDA	MUNICIPIOS MAYORES	100.00%	-	-	-	100.00%	100.00%
31-051 MOCOCHÁ	MUNICIPIOS MAYORES	67.67%	-	-	-	71.83%	64.89%
31-052 MOTUL	MUNICIPIOS MAYORES	54.68%	-	-	-	63.33%	48.91%



RESULTADOS DEL PERIODO 2 DE 2022  
YUCATÁN

NOMBRE DEL ENTE PÚBLICO	CLASIFICACIÓN DEL ENTE EN SEVAC	RESULTADO GLOBAL	A. REGISTROS CONTABLES	B. REGISTROS PRESUPUESTALES	C. REGISTROS ADMINISTRATIVOS	D. TRANSPARENCIA	E. CUENTA PÚBLICA MUNICIPAL (MIF)
31-053 MUNA	MUNICIPIOS MAYORES	95.62%	-	-	-	89.06%	100.00%
31-054 MUXUPIP	MUNICIPIOS MAYORES	94.04%	-	-	-	89.56%	97.03%
31-055 OPICHÉN	MUNICIPIOS MAYORES	93.76%	-	-	-	92.50%	94.60%
31-056 OXKUTZCAB	MUNICIPIOS MAYORES	62.78%	-	-	-	47.78%	72.78%
31-057 PANABÁ	MUNICIPIOS MAYORES	100.00%	-	-	-	100.00%	100.00%
31-058 PETO	MUNICIPIOS MAYORES	99.60%	-	-	-	99.00%	100.00%
31-059 PROGRESO	MUNICIPIOS MAYORES	92.54%	-	-	-	98.00%	88.89%
31-060 QUINTANA ROO	MUNICIPIOS MAYORES	100.00%	-	-	-	100.00%	100.00%
31-061 RÍO LAGARTOS	MUNICIPIOS MAYORES	61.97%	-	-	-	83.94%	47.33%
31-062 SACALUM	MUNICIPIOS MAYORES	85.73%	-	-	-	89.17%	83.44%
31-063 SAMAHIL	MUNICIPIOS MAYORES	100.00%	-	-	-	100.00%	100.00%
31-064 SANAHCAT	MUNICIPIOS MAYORES	89.50%	-	-	-	88.61%	90.10%
31-065 SAN FELIPE	MUNICIPIOS MAYORES	100.00%	-	-	-	100.00%	100.00%
31-066 SANTA ELENA	MUNICIPIOS MAYORES	62.95%	-	-	-	76.67%	53.80%
31-067 SEYÉ	MUNICIPIOS MAYORES	95.44%	-	-	-	88.61%	100.00%
31-068 SINANCHÉ	MUNICIPIOS MAYORES	83.85%	-	-	-	96.89%	75.16%
31-069 SOTUTA	MUNICIPIOS MAYORES	85.34%	-	-	-	93.06%	80.20%
31-070 SUCILÁ	MUNICIPIOS MAYORES	79.95%	-	-	-	93.06%	71.21%
31-071 SUDZAL	MUNICIPIOS MAYORES	19.02%	-	-	-	47.56%	0.00%
31-072 SUMA	MUNICIPIOS MAYORES	99.00%	-	-	-	97.50%	100.00%
31-073 TAHDZIÚ	MUNICIPIOS MAYORES	82.97%	-	-	-	79.00%	85.62%
31-074 TAHMEK	MUNICIPIOS MAYORES	95.43%	-	-	-	96.67%	94.60%
31-075 TEABO	MUNICIPIOS MAYORES	100.00%	-	-	-	100.00%	100.00%
31-076 TECOH	MUNICIPIOS MAYORES	99.00%	-	-	-	97.50%	100.00%
31-077 TEKAL DE VENEGAS	MUNICIPIOS MAYORES	97.00%	-	-	-	92.50%	100.00%
31-078 TEKANTÓ	MUNICIPIOS MAYORES	98.22%	-	-	-	95.56%	100.00%
31-079 TEKAX	MUNICIPIOS MAYORES	54.59%	-	-	-	44.23%	61.50%
31-080 TEKIT	MUNICIPIOS MAYORES	93.07%	-	-	-	88.61%	96.04%
31-081 TEKOM	MUNICIPIOS MAYORES	85.94%	-	-	-	96.17%	79.12%



RESULTADOS DEL PERIODO 2 DE 2022  
YUCATÁN

NOMBRE DEL ENTE PÚBLICO	CLASIFICACIÓN DEL ENTE EN SEVAC	RESULTADO GLOBAL	A. REGISTROS CONTABLES	B. REGISTROS PRESUPUESTALES	C. REGISTROS ADMINISTRATIVOS	D. TRANSPARENCIA	E. CUENTA PÚBLICA MUNICIPAL (MIF)
31-082 TELCHAC PUEBLO	MUNICIPIOS MAYORES	98.05%	-	-	-	95.94%	99.46%
31-083 TELCHAC PUERTO	MUNICIPIOS MAYORES	70.97%	-	-	-	74.17%	68.84%
31-084 TEMAX	MUNICIPIOS MAYORES	98.22%	-	-	-	95.56%	100.00%
31-085 TEMOZÓN	MUNICIPIOS MAYORES	96.04%	-	-	-	91.72%	98.92%
31-086 TEPAKÁN	MUNICIPIOS MAYORES	96.82%	-	-	-	98.00%	96.04%
31-087 TETIZ	MUNICIPIOS MAYORES	88.56%	-	-	-	88.94%	88.30%
31-088 TEYA	MUNICIPIOS MAYORES	93.66%	-	-	-	91.72%	94.96%
31-089 TICUL	MUNICIPIOS MAYORES	87.73%	-	-	-	84.39%	89.96%
31-090 TIMUCUY	MUNICIPIOS MAYORES	79.02%	-	-	-	90.50%	71.37%
31-091 TINUM	MUNICIPIOS MAYORES	27.66%	-	-	-	25.05%	29.40%
31-092 TIXCACALCUPUL	MUNICIPIOS MAYORES	98.18%	-	-	-	95.44%	100.00%
31-093 TIXKOKOB	MUNICIPIOS MAYORES	100.00%	-	-	-	100.00%	100.00%
31-094 TIXMEHUAC	MUNICIPIOS MAYORES	95.62%	-	-	-	95.00%	96.04%
31-095 TIZIMÍN	MUNICIPIOS MAYORES	95.00%	-	-	-	95.06%	94.96%
31-096 TIXPÉHUAL	MUNICIPIOS MAYORES	85.30%	-	-	-	90.39%	81.91%
31-097 TUNKÁS	MUNICIPIOS MAYORES	100.00%	-	-	-	100.00%	100.00%
31-098 TZUCACAB	MUNICIPIOS MAYORES	99.64%	-	-	-	99.11%	100.00%
31-099 UAYMA	MUNICIPIOS MAYORES	98.94%	-	-	-	98.49%	99.24%
31-100 UCÚ	MUNICIPIOS MAYORES	93.70%	-	-	-	98.11%	90.76%
31-101 UMÁN	MUNICIPIOS MAYORES	95.89%	-	-	-	94.89%	96.56%
31-102 VALLADOLID	MUNICIPIOS MAYORES	95.30%	-	-	-	91.67%	97.72%
31-103 XOCHEL	MUNICIPIOS MAYORES	86.60%	-	-	-	89.72%	84.52%
31-104 YAXCABÁ	MUNICIPIOS MAYORES	89.88%	-	-	-	88.06%	91.09%
31-105 YAXKUKUL	MUNICIPIOS MAYORES	96.44%	-	-	-	91.11%	100.00%
31-106 YOBÁÍN	MUNICIPIOS MAYORES	95.98%	-	-	-	96.17%	95.86%
ABASTOS DE MÉRIDA	PARAMUNICIPALES MAYORES	100.00%	-	-	-	100.00%	-
CENTRAL DE ABASTO DE MÉRIDA	PARAMUNICIPALES MAYORES	100.00%	-	-	-	100.00%	-
COMITÉ PERMANENTE DEL CARNAVAL DE MÉRIDA	PARAMUNICIPALES MAYORES	100.00%	-	-	-	100.00%	-
JUNTA INTERMUNICIPAL BIOCULTURAL DEL PUUC	PARAMUNICIPALES MAYORES	90.67%	-	-	-	90.67%	-



RESULTADOS DEL PERIODO 2 DE 2022  
YUCATÁN

NOMBRE DEL ENTE PÚBLICO	CLASIFICACIÓN DEL ENTE EN SEVAC	RESULTADO GLOBAL	A. REGISTROS CONTABLES	B. REGISTROS PRESUPUESTALES	C. REGISTROS ADMINISTRATIVOS	D. TRANSPARENCIA	E. CUENTA PÚBLICA MUNICIPAL (MIF)
PARADOR TURÍSTICO CENOTE ZACÍ	PARAMUNICIPALES MAYORES	97.33%	-	-	-	97.33%	-
SERVI-LIMPIA	PARAMUNICIPALES MAYORES	100.00%	-	-	-	100.00%	-
SISTEMA DE AGUA POTABLE Y ALCANTARILLADO DEL MUNICIPIO DE MOTUL, YUCATÁN	PARAMUNICIPALES MAYORES	81.89%	-	-	-	81.89%	-
SISTEMA DE AGUA POTABLE Y ALCANTARILLADO DEL MUNICIPIO DE PROGRESO YUCATÁN	PARAMUNICIPALES MAYORES	100.00%	-	-	-	100.00%	-
SISTEMA DE AGUA POTABLE Y ALCANTARILLADO DEL MUNICIPIO DE SUCILÁ, YUCATÁN	PARAMUNICIPALES MAYORES	100.00%	-	-	-	100.00%	-
SISTEMA DE AGUA POTABLE Y ALCANTARILLADO DEL MUNICIPIO DE TICUL, ESTADO DE YUCATÁN	PARAMUNICIPALES MAYORES	96.00%	-	-	-	96.00%	-
SISTEMA DE AGUA POTABLE Y ALCANTARILLADO DEL MUNICIPIO DE TIMUCUY, YUCATÁN	PARAMUNICIPALES MAYORES	100.00%	-	-	-	100.00%	-
SISTEMA DE AGUA POTABLE Y ALCANTARILLADO DEL MUNICIPIO DE UMÁN, YUCATÁN	PARAMUNICIPALES MAYORES	100.00%	-	-	-	100.00%	-
SISTEMA DE AGUA POTABLE Y ALCANTARILLADO DEL MUNICIPIO DE VALLADOLID, YUCATÁN	PARAMUNICIPALES MAYORES	96.00%	-	-	-	96.00%	-
ZONA SUJETA A CONSERVACIÓN ECOLÓGICA DENOMINADA "RESERVA CUXTAL"	PARAMUNICIPALES MAYORES	100.00%	-	-	-	100.00%	-



RESULTADOS DEL PERIODO 2 DE 2022  
ZACATECAS

NOMBRE DEL ENTE PÚBLICO	CLASIFICACIÓN DEL ENTE EN SEVAC	RESULTADO GLOBAL	A. REGISTROS CONTABLES	B. REGISTROS PRESUPUESTALES	C. REGISTROS ADMINISTRATIVOS	D. TRANSPARENCIA	E. CUENTA PÚBLICA MUNICIPAL (MIF)
PODER EJECUTIVO DEL ESTADO DE ZACATECAS	PODER EJECUTIVO ESTATAL	99.46%	-	-	-	100.00%	99.10%
COMISIÓN DE DERECHOS HUMANOS DEL ESTADO DE ZACATECAS	PODERES Y AUTÓNOMOS	100.00%	-	-	-	100.00%	-
FISCALIA GENERAL DE JUSTICIA DEL ESTADO DE ZACATECAS	PODERES Y AUTÓNOMOS	100.00%	-	-	-	100.00%	-
INSTITUTO ELECTORAL DEL ESTADO DE ZACATECAS	PODERES Y AUTÓNOMOS	100.00%	-	-	-	100.00%	-
INSTITUTO REGIONAL DEL PATRIMONIO MUNDIAL	PODERES Y AUTÓNOMOS	100.00%	-	-	-	100.00%	-
INSTITUTO ZACATECANO DE TRANSPARENCIA, ACCESO A LA INFORMACIÓN Y PROTECCIÓN DE DATOS PERSONALES	PODERES Y AUTÓNOMOS	100.00%	-	-	-	100.00%	-
PODER JUDICIAL DEL ESTADO DE ZACATECAS	PODERES Y AUTÓNOMOS	100.00%	-	-	-	100.00%	-
PODER LEGISLATIVO DEL ESTADO DE ZACATECAS	PODERES Y AUTÓNOMOS	100.00%	-	-	-	100.00%	-
TRIBUNAL DE JUSTICIA ADMINISTRATIVA DEL ESTADO DE ZACATECAS	PODERES Y AUTÓNOMOS	100.00%	-	-	-	100.00%	-
TRIBUNAL DE JUSTICIA ELECTORAL DEL ESTADO DE ZACATECAS	PODERES Y AUTÓNOMOS	100.00%	-	-	-	100.00%	-
TRIBUNAL DE JUSTICIA LABORAL BUROCRATICA DEL ESTADO DE ZACATECAS	PODERES Y AUTÓNOMOS	100.00%	-	-	-	100.00%	-
UNIVERSIDAD AUTÓNOMA DE ZACATECAS "FRANCISCO GARCÍA SALINAS"	PODERES Y AUTÓNOMOS	99.22%	-	-	-	99.22%	-
AGENCIA DE ENERGÍA DEL ESTADO DE ZACATECAS	PARAESTATALES	100.00%	-	-	-	100.00%	-
CENTRO DE CONCILIACION LABORAL DEL ESTADO DE ZACATECAS	PARAESTATALES	100.00%	-	-	-	100.00%	-
COLEGIO DE BACHILLERES DEL ESTADO DE ZACATECAS	PARAESTATALES	100.00%	-	-	-	100.00%	-
COLEGIO DE EDUCACIÓN PROFESIONAL TÉCNICA DEL ESTADO DE ZACATECAS	PARAESTATALES	100.00%	-	-	-	100.00%	-
COLEGIO DE ESTUDIOS CIENTIFICOS Y TECNOLÓGICOS	PARAESTATALES	100.00%	-	-	-	100.00%	-
COMISION ESTATAL DE LA DEFENSA DEL CONTRIBUYENTE	PARAESTATALES	100.00%	-	-	-	100.00%	-
CONSEJO ESTATAL DE DESARROLLO ECONÓMICO DEL ESTADO DE ZACATECAS	PARAESTATALES	100.00%	-	-	-	100.00%	-
CONSEJO ZACATECANO DE CIENCIA, TECNOLOGÍA E INNOVACIÓN	PARAESTATALES	100.00%	-	-	-	100.00%	-
ESCUELA ESTATAL DE CONSERVACIÓN Y RESTAURACIÓN DE ZACATECAS "REFUGIO REYES"	PARAESTATALES	100.00%	-	-	-	100.00%	-
FIDEICOMISO FONDO PLATA ZACATECAS	PARAESTATALES	100.00%	-	-	-	100.00%	-
FIDEICOMISO ZACATECAS	PARAESTATALES	100.00%	-	-	-	100.00%	-
INSTITUTO DE CAPACITACIÓN PARA EL TRABAJO EN EL ESTADO DE ZACATECAS	PARAESTATALES	100.00%	-	-	-	100.00%	-
INSTITUTO DE CULTURA FÍSICA Y DEPORTE DEL ESTADO DE ZACATECAS	PARAESTATALES	90.00%	-	-	-	90.00%	-
INSTITUTO DE LA DEFENSORÍA PÚBLICA	PARAESTATALES	100.00%	-	-	-	100.00%	-
INSTITUTO DE LA JUVENTUD DEL ESTADO DE ZACATECAS	PARAESTATALES	100.00%	-	-	-	100.00%	-
INSTITUTO DE SEGURIDAD Y SERVICIOS SOCIALES DE LOS TRABAJADORES DEL ESTADO DE ZACATECAS	PARAESTATALES	100.00%	-	-	-	100.00%	-
INSTITUTO DE SELECCIÓN Y CAPACITACIÓN DEL ESTADO DE ZACATECAS	PARAESTATALES	98.67%	-	-	-	98.67%	-



RESULTADOS DEL PERIODO 2 DE 2022  
ZACATECAS

NOMBRE DEL ENTE PÚBLICO	CLASIFICACIÓN DEL ENTE EN SEVAC	RESULTADO GLOBAL	A. REGISTROS CONTABLES	B. REGISTROS PRESUPUESTALES	C. REGISTROS ADMINISTRATIVOS	D. TRANSPARENCIA	E. CUENTA PÚBLICA MUNICIPAL (MIF)
INSTITUTO PARA LA ATENCIÓN E INCLUSIÓN DE LAS PERSONAS CON DISCAPACIDAD	PARAESTATALES	100.00%	-	-	-	100.00%	-
INSTITUTO TECNOLÓGICO SUPERIOR DE FRESNILLO	PARAESTATALES	100.00%	-	-	-	100.00%	-
INSTITUTO TECNOLÓGICO SUPERIOR DE JEREZ	PARAESTATALES	100.00%	-	-	-	100.00%	-
INSTITUTO TECNOLÓGICO SUPERIOR DE LORETO	PARAESTATALES	100.00%	-	-	-	100.00%	-
INSTITUTO TECNOLÓGICO SUPERIOR DE NOCHISTLAN	PARAESTATALES	90.00%	-	-	-	90.00%	-
INSTITUTO TECNOLÓGICO SUPERIOR ZACATECAS NORTE	PARAESTATALES	100.00%	-	-	-	100.00%	-
INSTITUTO TECNOLÓGICO SUPERIOR ZACATECAS OCCIDENTE	PARAESTATALES	95.33%	-	-	-	95.33%	-
INSTITUTO TECNOLÓGICO SUPERIOR ZACATECAS SUR	PARAESTATALES	100.00%	-	-	-	100.00%	-
INSTITUTO ZACATECANO DE CULTURA "RAMÓN LÓPEZ VELARDE"	PARAESTATALES	100.00%	-	-	-	100.00%	-
INSTITUTO ZACATECANO DE EDUCACIÓN PARA ADULTOS	PARAESTATALES	100.00%	-	-	-	100.00%	-
INSTITUTO ZACATECANO PARA LA CONSTRUCCION DE ESCUELAS	PARAESTATALES	100.00%	-	-	-	100.00%	-
JUNTA DE PROTECCIÓN Y CONSERVACIÓN DE MONUMENTOS Y ZONAS TÍPICAS DEL ESTADO	PARAESTATALES	100.00%	-	-	-	100.00%	-
PATRONATO ESTATAL DE PROMOTORES VOLUNTARIOS	PARAESTATALES	100.00%	-	-	-	100.00%	-
SECRETARÍA EJECUTIVA DEL SISTEMA ESTATAL ANTICORRUPCIÓN	PARAESTATALES	100.00%	-	-	-	100.00%	-
SERVICIOS DE SALUD DE ZACATECAS	PARAESTATALES	87.67%	-	-	-	87.67%	-
SISTEMA ESTATAL PARA EL DESARROLLO INTEGRAL DE LA FAMILIA	PARAESTATALES	100.00%	-	-	-	100.00%	-
SISTEMA ZACATECANO DE RADIO Y TELEVISIÓN	PARAESTATALES	100.00%	-	-	-	100.00%	-
UNIVERSIDAD POLITECNICA DE ZACATECAS	PARAESTATALES	100.00%	-	-	-	100.00%	-
UNIVERSIDAD POLITÉCNICA DEL SUR DE ZACATECAS	PARAESTATALES	100.00%	-	-	-	100.00%	-
UNIVERSIDAD TECNOLÓGICA DEL ESTADO DE ZACATECAS	PARAESTATALES	100.00%	-	-	-	100.00%	-
32-005 CALERA DE VICTOR ROSALES	MUNICIPIOS MAYORES	100.00%	-	-	-	100.00%	100.00%
32-010 FRESNILLO	MUNICIPIOS MAYORES	96.97%	-	-	-	93.06%	99.58%
32-017 GUADALUPE	MUNICIPIOS MAYORES	100.00%	-	-	-	100.00%	100.00%
32-020 JEREZ DE GARCIA SALINAS	MUNICIPIOS MAYORES	100.00%	-	-	-	100.00%	100.00%
32-024 LORETO	MUNICIPIOS MAYORES	89.40%	-	-	-	83.39%	93.41%
32-034 NOCHISTLÁN DE MEJÍA	MUNICIPIOS MAYORES	85.92%	-	-	-	75.00%	93.20%
32-036 OJOCALIENTE	MUNICIPIOS MAYORES	91.84%	-	-	-	89.72%	93.25%
32-038 PINOS	MUNICIPIOS MAYORES	86.84%	-	-	-	85.28%	87.89%
32-039 RÍO GRANDE	MUNICIPIOS MAYORES	100.00%	-	-	-	100.00%	100.00%

NOMBRE DEL ENTE PÚBLICO	CLASIFICACIÓN DEL ENTE EN SEVAC	RESULTADO GLOBAL	A. REGISTROS CONTABLES	B. REGISTROS PRESUPUESTALES	C. REGISTROS ADMINISTRATIVOS	D. TRANSPARENCIA	E. CUENTA PÚBLICA MUNICIPAL (MIF)
32-042 SOMBRERETE	MUNICIPIOS MAYORES	39.42%	-	-	-	32.48%	44.05%
32-048 TLALTENANGO DE SÁNCHEZ ROMÁN	MUNICIPIOS MAYORES	77.90%	-	-	-	76.00%	79.16%
32-049 VALPARAÍSO	MUNICIPIOS MAYORES	88.93%	-	-	-	79.88%	94.97%
32-051 VILLA DE COS	MUNICIPIOS MAYORES	73.76%	-	-	-	96.61%	58.53%
32-055 VILLANUEVA	MUNICIPIOS MAYORES	87.94%	-	-	-	88.52%	87.56%
32-056 ZACATECAS	MUNICIPIOS MAYORES	100.00%	-	-	-	100.00%	100.00%
JUNTA INTERMUNICIPAL DE AGUA POTABLE Y ALCANTARILLADO DE ZACATECAS	PARAMUNICIPALES MAYORES	100.00%	-	-	-	100.00%	-
JUNTA INTERMUNICIPAL PARA LA OPERACIÓN DEL RELLENO SANITARIO JIORESA	PARAMUNICIPALES MAYORES	100.00%	-	-	-	100.00%	-
SISTEMA DE AGUA POTABLE ALCANTARILLADO Y SANEAMIENTO DE VALPARAISO	PARAMUNICIPALES MAYORES	78.79%	-	-	-	78.79%	-
SISTEMA DE AGUA POTABLE Y ALCANTARILLADO DE CALERA	PARAMUNICIPALES MAYORES	100.00%	-	-	-	100.00%	-
SISTEMA DE AGUA POTABLE, ALCANTARILLADO Y SANEAMIENTO DE LORETO-SAN MARCOS	PARAMUNICIPALES MAYORES	100.00%	-	-	-	100.00%	-
SISTEMA DE AGUA POTABLE, ALCANTARILLADO Y SANEAMIENTO DE PINOS	PARAMUNICIPALES MAYORES	0.00%	-	-	-	0.00%	-
SISTEMA DE AGUA POTABLE,ALCANTARILLADO Y SANEAMIENTO DE FRESNILLO	PARAMUNICIPALES MAYORES	100.00%	-	-	-	100.00%	-
SISTEMA MUNICIPAL DE AGUA POTABLE ALCANTARILLADO Y SANEAMIENTO DE TLALTENANGO DE SÁNCHEZ ROMÁN	PARAMUNICIPALES MAYORES	100.00%	-	-	-	100.00%	-
SISTEMA MUNICIPAL DE AGUA POTABLE ALCANTARILLADO Y SANEAMIENTO DE VILLANUEVA	PARAMUNICIPALES MAYORES	88.44%	-	-	-	88.44%	-
SISTEMA MUNICIPAL DE AGUA POTABLE DE VILLA DE COS	PARAMUNICIPALES MAYORES	100.00%	-	-	-	100.00%	-
SISTEMA MUNICIPAL DE AGUA POTABLE Y ALCANTARILLADO DE JEREZ	PARAMUNICIPALES MAYORES	100.00%	-	-	-	100.00%	-
SISTEMA MUNICIPAL DE AGUA POTABLE Y ALCANTARILLADO DE NOCHISTLAN DE MEJÍA, ZAC.	PARAMUNICIPALES MAYORES	13.89%	-	-	-	13.89%	-
SISTEMA MUNICIPAL DE AGUA POTABLE Y ALCANTARILLADO DE OJOCALIENTE	PARAMUNICIPALES MAYORES	10.67%	-	-	-	10.67%	-
SISTEMA MUNICIPAL DE AGUA POTABLE Y ALCANTARILLADO DE RIO GRANDE	PARAMUNICIPALES MAYORES	100.00%	-	-	-	100.00%	-
32-001 APOZOL	MUNICIPIOS MENORES	12.00%	-	-	-	0.00%	20.00%
32-002 APULCO	MUNICIPIOS MENORES	0.00%	-	-	-	0.00%	0.00%
32-003 ATOLINGA	MUNICIPIOS MENORES	90.89%	-	-	-	87.22%	93.33%
32-004 BENITO JUÁREZ	MUNICIPIOS MENORES	52.42%	-	-	-	0.00%	87.36%
32-006 CAÑITAS DE FELIPE PESCADOR	MUNICIPIOS MENORES	99.60%	-	-	-	99.00%	100.00%
32-007 CONCEPCIÓN DEL ORO	MUNICIPIOS MENORES	100.00%	-	-	-	100.00%	100.00%
32-008 CUAUHTÉMOC	MUNICIPIOS MENORES	95.55%	-	-	-	100.00%	92.59%
32-009 CHALCHIHUITES	MUNICIPIOS MENORES	96.99%	-	-	-	98.44%	96.01%
32-011 TRINIDAD GARCÍA DE LA CADENA	MUNICIPIOS MENORES	66.44%	-	-	-	31.11%	90.00%





RESULTADOS DEL PERIODO 2 DE 2022  
ZACATECAS

NOMBRE DEL ENTE PÚBLICO	CLASIFICACIÓN DEL ENTE EN SEVAC	RESULTADO GLOBAL	A. REGISTROS CONTABLES	B. REGISTROS PRESUPUESTALES	C. REGISTROS ADMINISTRATIVOS	D. TRANSPARENCIA	E. CUENTA PÚBLICA MUNICIPAL (MIF)
32-012 GENARO CODINA	MUNICIPIOS MENORES	90.53%	-	-	-	76.33%	100.00%
32-013 GENERAL ENRIQUE ESTRADA	MUNICIPIOS MENORES	10.80%	-	-	-	0.00%	18.00%
32-014 GENERAL FRANCISCO R. MURGUÍA	MUNICIPIOS MENORES	98.00%	-	-	-	95.00%	100.00%
32-015 EL PLATEADO DE JOAQUÍN AMARO	MUNICIPIOS MENORES	76.80%	-	-	-	65.00%	84.67%
32-016 GENERAL PÁNFILO NATERA	MUNICIPIOS MENORES	71.39%	-	-	-	37.44%	94.03%
32-018 HUANUSCO	MUNICIPIOS MENORES	23.12%	-	-	-	0.00%	38.53%
32-019 JALPA	MUNICIPIOS MENORES	94.89%	-	-	-	87.22%	100.00%
32-021 JIMÉNEZ DEL TÉUL	MUNICIPIOS MENORES	58.00%	-	-	-	0.00%	96.67%
32-022 JUAN ALDAMA	MUNICIPIOS MENORES	68.03%	-	-	-	100.00%	46.72%
32-023 JUCHIPILA	MUNICIPIOS MENORES	99.60%	-	-	-	99.00%	100.00%
32-025 LUIS MOYA	MUNICIPIOS MENORES	93.14%	-	-	-	87.67%	96.79%
32-026 MAZAPIL	MUNICIPIOS MENORES	96.89%	-	-	-	92.22%	100.00%
32-027 MELCHOR OCAMPO	MUNICIPIOS MENORES	82.73%	-	-	-	71.67%	90.10%
32-028 MEZQUITAL DEL ORO	MUNICIPIOS MENORES	28.37%	-	-	-	16.67%	36.18%
32-029 MIGUEL AUZA	MUNICIPIOS MENORES	100.00%	-	-	-	100.00%	100.00%
32-030 MOMAX	MUNICIPIOS MENORES	76.49%	-	-	-	46.22%	96.67%
32-031 MONTE ESCOBEDO	MUNICIPIOS MENORES	100.00%	-	-	-	100.00%	100.00%
32-032 MORELOS	MUNICIPIOS MENORES	98.00%	-	-	-	95.00%	100.00%
32-033 MOYAHUA DE ESTRADA	MUNICIPIOS MENORES	51.15%	-	-	-	61.33%	44.36%
32-035 NORIA DE ÁNGELES	MUNICIPIOS MENORES	95.46%	-	-	-	99.00%	93.10%
32-037 PÁNUCO	MUNICIPIOS MENORES	12.90%	-	-	-	0.00%	21.50%
32-040 SAIN ALTO	MUNICIPIOS MENORES	72.82%	-	-	-	65.56%	77.67%
32-041 EL SALVADOR	MUNICIPIOS MENORES	98.15%	-	-	-	100.00%	96.92%
32-043 SUSTICACÁN	MUNICIPIOS MENORES	60.00%	-	-	-	0.00%	100.00%
32-044 TABASCO	MUNICIPIOS MENORES	100.00%	-	-	-	100.00%	100.00%
32-045 TEPECHTLÁN	MUNICIPIOS MENORES	98.00%	-	-	-	95.00%	100.00%
32-046 TEPETONGO	MUNICIPIOS MENORES	0.00%	-	-	-	0.00%	0.00%
32-047 TEÚL DE GONZÁLEZ ORTEGA	MUNICIPIOS MENORES	100.00%	-	-	-	100.00%	100.00%
32-050 VETAGRANDE	MUNICIPIOS MENORES	100.00%	-	-	-	100.00%	100.00%



RESULTADOS DEL PERIODO 2 DE 2022  
ZACATECAS

NOMBRE DEL ENTE PÚBLICO	CLASIFICACIÓN DEL ENTE EN SEVAC	RESULTADO GLOBAL	A. REGISTROS CONTABLES	B. REGISTROS PRESUPUESTALES	C. REGISTROS ADMINISTRATIVOS	D. TRANSPARENCIA	E. CUENTA PÚBLICA MUNICIPAL (MIF)
32-052 VILLA GARCÍA	MUNICIPIOS MENORES	62.00%	-	-	-	5.00%	100.00%
32-053 VILLA GONZÁLEZ ORTEGA	MUNICIPIOS MENORES	99.60%	-	-	-	99.00%	100.00%
32-054 VILLA HIDALGO	MUNICIPIOS MENORES	58.00%	-	-	-	0.00%	96.67%
32-057 TRANCOSO	MUNICIPIOS MENORES	95.29%	-	-	-	88.22%	100.00%
32-058 SANTA MARÍA DE LA PAZ	MUNICIPIOS MENORES	100.00%	-	-	-	100.00%	100.00%
SISTEMA DE AGUA POTABLE , ALCANTARILLADO Y SANEAMIENTO DE JALPA	PARAMUNICIPALES MENORES	100.00%	-	-	-	100.00%	-
SISTEMA DE AGUA POTABLE ALCANTARILLADO Y SANEAMIENTO DE MONTE ESCOBEDO	PARAMUNICIPALES MENORES	100.00%	-	-	-	100.00%	-
SISTEMA DE AGUA POTABLE DE POZO DE GAMBOA, PÁNUCO, ZACATECAS.	PARAMUNICIPALES MENORES	0.00%	-	-	-	0.00%	-
SISTEMA DE AGUA POTABLE DE TEPECHITLAN	PARAMUNICIPALES MENORES	100.00%	-	-	-	100.00%	-
SISTEMA DE AGUA POTABLE DE TRANCOSO	PARAMUNICIPALES MENORES	92.00%	-	-	-	92.00%	-
SISTEMA DE AGUA POTABLE Y ALCANTARILLADO DE CUAUHTÉMOC	PARAMUNICIPALES MENORES	84.00%	-	-	-	84.00%	-
SISTEMA DE AGUA POTABLE Y ALCANTARILLADO DE MIGUEL AUZA	PARAMUNICIPALES MENORES	100.00%	-	-	-	100.00%	-
SISTEMA DE AGUA POTABLE Y ALCANTARILLADO DE SAN ANTONIO DEL CIPRÉS, PÁNUCO, ZAC.	PARAMUNICIPALES MENORES	80.00%	-	-	-	80.00%	-
SISTEMA DE AGUA POTABLE, ALCANTARILLADO DE TABASCO	PARAMUNICIPALES MENORES	68.00%	-	-	-	68.00%	-
SISTEMA DE AGUA POTABLE, ALCANTARILLADO Y SANEAMIENTO DE APOZOL	PARAMUNICIPALES MENORES	100.00%	-	-	-	100.00%	-
SISTEMA DE AGUA POTABLE, ALCANTARILLADO Y SANEAMIENTO DE HUANUSCO	PARAMUNICIPALES MENORES	100.00%	-	-	-	100.00%	-
SISTEMA DE AGUA POTABLE, ALCANTARILLADO Y SANEAMIENTO DE LUIS MOYA	PARAMUNICIPALES MENORES	100.00%	-	-	-	100.00%	-
SISTEMA DE AGUA POTABLE, ALCANTARILLADO Y SANEAMIENTO DE PÁNUCO, ZACATECAS	PARAMUNICIPALES MENORES	80.00%	-	-	-	80.00%	-
SISTEMA DE AGUA POTABLE, ALCANTARILLADO Y SANEAMIENTO DE TEUL	PARAMUNICIPALES MENORES	100.00%	-	-	-	100.00%	-
SISTEMA DE AGUA POTABLE, ALCANTARILLADO Y SANEAMIENTO DE VILLA GARCIA	PARAMUNICIPALES MENORES	100.00%	-	-	-	100.00%	-
SISTEMA MUNICIPAL DE AGUA POTABLE DE VILLA GONZÁLEZ ORTEGA	PARAMUNICIPALES MENORES	0.00%	-	-	-	0.00%	-
SISTEMA MUNICIPAL DE AGUA POTABLE Y ALCANTARILLADO DE JUAN ALDAMA	PARAMUNICIPALES MENORES	100.00%	-	-	-	100.00%	-
SISTEMA MUNICIPAL DE AGUA POTABLE, ALCANTARILLADO Y SANEAMIENTO DE GENERAL ENRIQUE ESTRADA	PARAMUNICIPALES MENORES	100.00%	-	-	-	100.00%	-
SISTEMA MUNICIPAL DE AGUA POTABLE, ALCANTARILLADO Y SANEAMIENTO DE GENERAL PÁNFILO NATERA	PARAMUNICIPALES MENORES	80.00%	-	-	-	80.00%	-
SISTEMA OPERADOR DE AGUA POTABLE Y ALCANTARILLADO DE JUCHIPILA	PARAMUNICIPALES MENORES	100.00%	-	-	-	100.00%	-