

施設カルテ

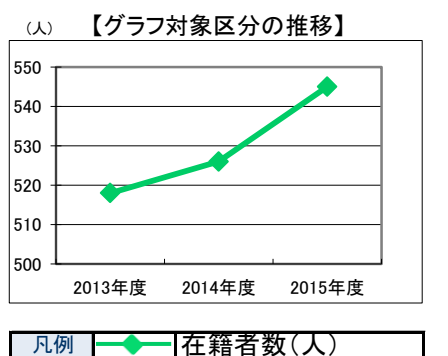
施設番号	754	基準日	2016/04/01	出力日	2017/03/17
施設基本情報					
施設名	妹尾 小学校				
所在地(住所)	南区妹尾1353-000-00				
所管局区室課	教育委員会事務局学校施設課				
FM大分類	学校教育施設	FM中分類	小学校		
財産中分類	公共用財産	地区	妹尾		
財産小分類	学校	財産細分類	小学校		
中学校区	妹尾中学校	小学校区	妹尾小学校		
複合化状況	無	防災上必要な施設	避難施設(所)		
管理運営	直営	延床面積	7,781.88 m ²		
目的外使用	無	建築面積	0.00 m ²		
土地所有状況	—	敷地面積	15,853.00 m ²		



施設概要	校舎、体育館、プール等										
設置目的	義務教育として行われる普通教育のうち基礎的なものを施すこと。										
設置根拠	教育基本法、学校教育法										
用途地域	第一種住居地域	法定容積率	200 %	法定建蔽率	60 %						
用途地域以外の指定地域	指定なし	全棟数	19 棟	駐車台数	0 台						
設備整備状況	備蓄用倉庫	×	環境配慮	出入口	○	ハザードマップ指定	洪水時の浸水深	指定なし			
	災害用備蓄の有無	×		廊下等	×	津波時の浸水深	指定なし	地震・危険度	建物全壊率が7~10%の地域		
	冷暖房設備	×		階段	○	地震・揺れやすさ	震度6弱の地域	地震・液化危険度	低い		
	通信設備	×		昇降機	×	便所	×	土砂災害計画区域等	指定なし		
	調理設備	○		その他省エネ	×	駐車場	—	開設年月日	1873/03/01	供用廃止日	—
	入浴設備	×		分煙対策	全面禁煙	—	—	—	—	—	
	代替電源設備	×		アスベストの使用	無	—	—	—	—	—	
	—	—		—	—	—	—	—	—	—	

供給情報

区分	単位	2013年度	2014年度	2015年度	注記
年間開館日数	日				
1日当たり運営時間	時間				
在籍者数	人	518	526	545	★
利用者数	人				
定員数	人				
蔵書冊数	冊				
貸出冊数	冊				
病床数	床				
入院延人数	人				
外来患者延人数	人				
救急患者数	人				
管理戸数	戸				
入居戸数	戸				
収容台数	台				
利用台数	台				
契約利用台数	台				
証明書発行件数	件				
届出件数	件				
斎場利用件数	件				
貸室①					
貸室②					
貸室③					
貸室④					
貸室⑤					
貸室⑥					
貸室⑦					
貸室⑧					
貸室⑨					
貸室⑩					
貸室⑪					
貸室⑫					
貸室⑬					
貸室⑭					
貸室⑮					
貸室⑯					
貸室⑰					
貸室⑱					
貸室⑳					



《注記》
 ★グラフ対象指標区分
 ※貸室①～⑳の各年度表記は、次の通り。
 [利用コマ数], [利用可能コマ数]

備考

施設カルテ

基準日 2016/04/01

施設基本情報

施設番号 754 施設名 妹尾 小学校

財務情報

●歳出

区 分		2013年度	2014年度	2015年度	
歳出合計		6,860	9,239	12,239	
内 需用費	消耗品費	-	-	-	
	燃料費(ガソリン・重油)	289	294	320	
	光熱水費	電気	3,765	4,280	4,304
		ガス	0	0	0
	水道	2,351	2,506	2,286	
修繕費	-	1,698	1,888		
外	役務費	454	461	454	
外	委託料	-	-	2,986	
外	使用料及び賃借料	-	-	-	
外	備品購入費	-	-	-	
外	その他経費	-	-	-	

●運営人員数(人)

	2013年度	2014年度	2015年度
常勤	33	33	34
非常勤	-	-	-

※運営人員数の人件費は理論値です。

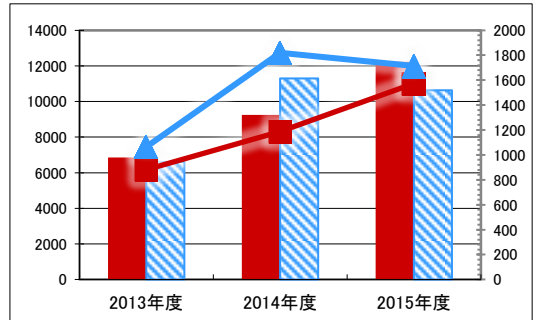
●歳入

区 分		2013年度	2014年度	2015年度
歳入合計		0	0	1
内 指定管理	利用料金(使用料)	-	-	-
	目的外使用料	-	-	-
	その他	-	-	-
	直営	-	-	-
外	使用料及び手数料	-	-	-
外	目的外使用料	-	-	1

●施設分類内コストランキング(金額の高い順)

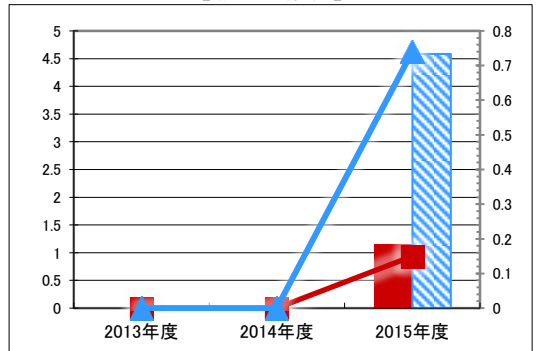
施設分類	小学校	総施設数	91
区 分	総額(千円)	円/㎡	
2013年度	6,860 第40位	882	第61位
2014年度	9,239 第46位	1,187	第68位
2015年度	12,239 第31位	1,573	第57位

(千円) 【歳出の推移】 (円/㎡)



凡 当該施設 総額(千円) 延床面積あたり(円/㎡)
例 分類平均 総額(千円) 延床面積あたり(円/㎡)

(千円) 【歳入の推移】 (円/㎡)



凡 当該施設 総額(千円) 延床面積あたり(円/㎡)
例 分類平均 総額(千円) 延床面積あたり(円/㎡)

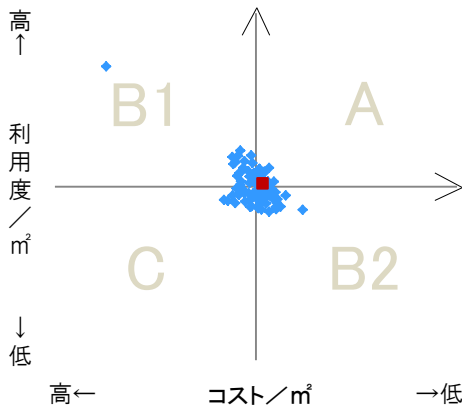
特記事項

施設メモ

費用対効果分析

【費用対効果分析(建物基本情報調査による定量的な分析)】

○費用対効果分析(㎡あたり利用度と㎡あたりコスト)



・軸の交差箇所は、用途を同じとする施設全体の平均値。
・平均値は、基準年度のコスト、利用度の平均を使用。

区分	対応	費用対効果のとらえ方
A	継続	コストと利用度のバランスが良い
B1	コスト改善	コスト面の改善が必要
B2	利用度改善	利用度の改善が必要
C	見直し	コストと利用度のバランスが悪い

凡例: ■... 当該施設 ◆... 比較対象(分類)の他施設

※利用度...供給情報の★印の項目値

施設カルテ

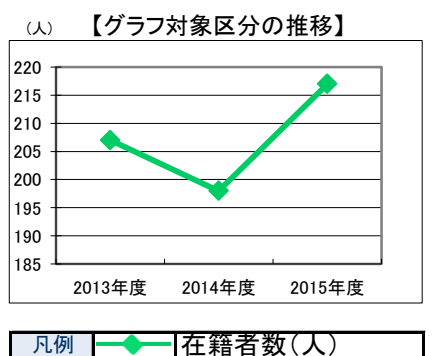
施設番号	755	基準日	2016/04/01	出力日	2017/03/17
施設基本情報					
施設名	箕島 小学校				
所在地(住所)	南区箕島2384-000-00				
所管局区室課	教育委員会事務局学校施設課				
FM大分類	学校教育施設	FM中分類	小学校		
財産中分類	公共用財産	地区	妹尾		
財産小分類	学校	財産細分類	小学校		
中学校区	妹尾中学校	小学校区	箕島小学校		
複合化状況	無	防災上必要な施設	避難施設(所)		
管理運営	直営	延床面積	5,093.43 m ²		
目的外使用	無	建築面積	0.00 m ²		
土地所有状況	—	敷地面積	13,609.00 m ²		



施設概要	校舎、体育館、プール等									
設置目的	義務教育として行われる普通教育のうち基礎的なものを施すこと。									
設置根拠	教育基本法、学校教育法									
用途地域	指定なし	法定容積率	200 %	法定建蔽率	60 %					
用途地域以外の指定地域	指定なし	全棟数	27 棟	駐車台数	0 台					
設備整備状況	備蓄用倉庫	×	環境配慮	自然エネルギー・太陽光	×	ハザードマップ指定	出入口	○	洪水時の浸水深	指定なし
	災害用備蓄の有無	×		屋上緑化・壁面緑化	×		廊下等	×	津波時の浸水深	指定なし
	冷暖房設備	×		設備(電気)	×		階段	○	地震・危険度	建物全壊率が7~10%の地域
	通信設備	×		設備(雨水・中水)	×		昇降機	×	地震・揺れやすさ	震度6弱の地域
	調理設備	○		その他省エネ	×		便所	×	地震・液状化危険度	きわめて高い
	入浴設備	×		分煙対策	全面禁煙		駐車場	—	土砂災害計画区域等	指定なし
	代替電源設備	×		アスベストの使用	無		開設年月日	1873/04/01	供用廃止日	—

供給情報

区分	単位	2013年度	2014年度	2015年度	注記
年間開館日数	日				
1日当たり運営時間	時間				
在籍者数	人	207	198	217	★
利用者数	人				
定員数	人				
蔵書冊数	冊				
貸出冊数	冊				
病床数	床				
入院延人数	人				
外来患者延人数	人				
救急患者数	人				
管理戸数	戸				
入居戸数	戸				
収容台数	台				
利用台数	台				
契約利用台数	台				
証明書発行件数	件				
届出件数	件				
斎場利用件数	件				
貸室①					
貸室②					
貸室③					
貸室④					
貸室⑤					
貸室⑥					
貸室⑦					
貸室⑧					
貸室⑨					
貸室⑩					
貸室⑪					
貸室⑫					
貸室⑬					
貸室⑭					
貸室⑮					
貸室⑯					
貸室⑰					
貸室⑱					
貸室⑳					



《注記》
 ★グラフ対象指標区分
 ※貸室①～⑳の各年度表記は、次の通り。
 [利用コマ数], [利用可能コマ数]

備考

施設カルテ

基準日 2016/04/01

施設基本情報

施設番号 755 施設名 箕島 小学校

財務情報

●歳出

区 分		(千円)			
		2013年度	2014年度	2015年度	
歳出合計		3,902	4,647	8,552	
内 需用費	消耗品費	-	-	-	
	燃料費(ガソリン・重油)	297	272	221	
	光熱水費	電気	2,129	2,211	2,279
		ガス	0	0	0
	水道	1,294	1,445	1,358	
	修繕費	-	536	2,516	
訳	役員費	181	182	180	
	委託料	-	-	1,997	
	使用料及び賃借料	-	-	-	
	備品購入費	-	-	-	
	その他経費	-	-	-	

●運営人員数(人)

	2013年度	2014年度	2015年度
常勤	14	14	16
非常勤	-	-	-

※運営人員数の人件費は理論値です。

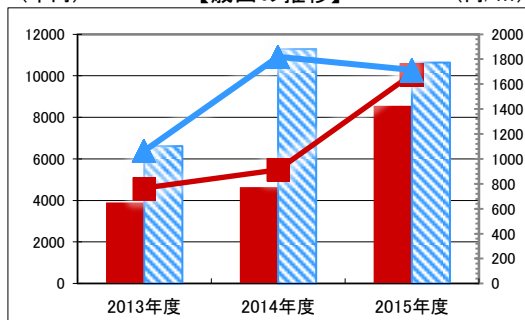
●歳入

区 分		(千円)		
		2013年度	2014年度	2015年度
歳入合計		0	0	8
内 指定管理	利用料金 (使用料)	-	-	-
	目的外使用料	-	-	-
	その他	-	-	-
		-	-	-
訳 直営	使用料及び手数料	-	-	-
	目的外使用料	-	-	8

●施設分類内コストランキング(金額の高い順)

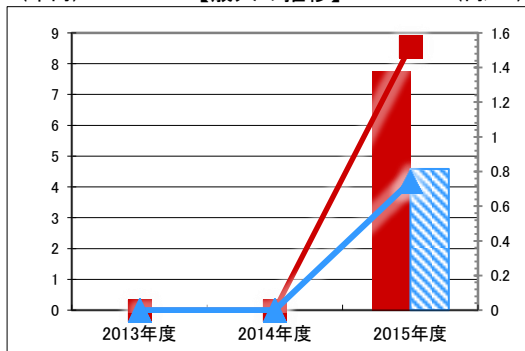
施設分類	小学校		総施設数	91
区 分	総額(千円)		円/㎡	
2013年度	3,902	第67位	766	第77位
2014年度	4,647	第79位	912	第86位
2015年度	8,552	第59位	1,679	第47位

(千円) 【歳出の推移】 (円/㎡)



凡 当該施設 総額(千円) 延床面積あたり(円/㎡)
例 分類平均 総額(千円) 延床面積あたり(円/㎡)

(千円) 【歳入の推移】 (円/㎡)



凡 当該施設 総額(千円) 延床面積あたり(円/㎡)
例 分類平均 総額(千円) 延床面積あたり(円/㎡)

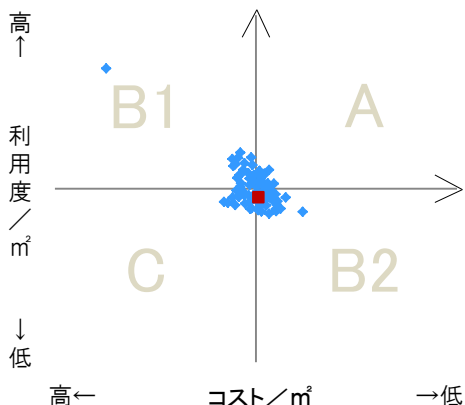
特記事項

施設メモ

費用対効果分析

【費用対効果分析(建物基本情報調査による定量的な分析)】

○費用対効果分析(㎡あたり利用度と㎡あたりコスト)



・軸の交差箇所は、用途を同じとする施設全体の平均値。
・平均値は、基準年度のコスト、利用度の平均を使用。

区分	対応	費用対効果のとらえ方
A	継続	コストと利用度のバランスが良い
B1	コスト改善	コスト面の改善が必要
B2	利用度改善	利用度の改善が必要
C	見直し	コストと利用度のバランスが悪い

凡例: ■... 当該施設 ◆... 比較対象(分類)の他施設

※利用度...供給情報の★印の項目値

施設カルテ

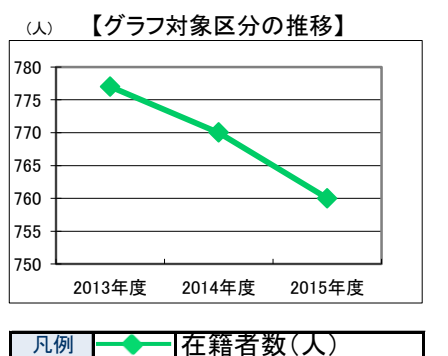
施設番号	756	基準日	2016/04/01	出力日	2017/03/17
施設基本情報					
施設名	福田 小学校				
所在地(住所)	南区古新田1095-000-00				
所管局区室課	教育委員会事務局学校施設課				
FM大分類	学校教育施設	FM中分類	小学校		
財産中分類	公共用財産	地区	福田		
財産小分類	学校	財産細分類	小学校		
中学校区	福田中学校	小学校区	福田小学校		
複合化状況	無	防災上必要な施設	避難施設(所)		
管理運営	直営	延床面積	7,306.55 m ²		
目的外使用	無	建築面積	0.00 m ²		
土地所有状況	—	敷地面積	18,166.00 m ²		



施設概要	校舎、体育館、プール等								
設置目的	義務教育として行われる普通教育のうち基礎的なものを施すこと。								
設置根拠	教育基本法、学校教育法								
用途地域	指定なし	法定容積率	200 %	法定建蔽率	60 %				
用途地域以外の指定地域	指定なし	全棟数	22 棟	駐車台数	0 台				
設備整備状況	備蓄用倉庫	×	環境配慮	出入口	○	ハザードマップ指定	洪水時の浸水深	1.0~2.0m未満	
	災害用備蓄の有無	×		廊下等	×	津波時の浸水深	指定なし	地震・危険度	建物全壊率が7~10%の地域
	冷暖房設備	×		階段	○	地震・揺れやすさ	震度6弱の地域	地震・液化危険度	きわめて高い
	通信設備	×		昇降機	×	地震・液状化危険度	指定なし	土砂災害計画区域等	指定なし
	調理設備	○		便所	×	開設年月日	1873/04/01	供用廃止日	—
	入浴設備	×		分煙対策	全面禁煙	駐車場	—		
	代替電源設備	×		アスベストの使用	無				

供給情報

区分	単位	2013年度	2014年度	2015年度	注記
年間開館日数	日				
1日当たり運営時間	時間				
在籍者数	人	777	770	760	★
利用者数	人				
定員数	人				
蔵書冊数	冊				
貸出冊数	冊				
病床数	床				
入院延人数	人				
外来患者延人数	人				
救急患者数	人				
管理戸数	戸				
入居戸数	戸				
収容台数	台				
利用台数	台				
契約利用台数	台				
証明書発行件数	件				
届出件数	件				
斎場利用件数	件				
貸室①					
貸室②					
貸室③					
貸室④					
貸室⑤					
貸室⑥					
貸室⑦					
貸室⑧					
貸室⑨					
貸室⑩					
貸室⑪					
貸室⑫					
貸室⑬					
貸室⑭					
貸室⑮					
貸室⑯					
貸室⑰					
貸室⑱					
貸室⑳					



《注記》
 ★グラフ対象指標区分
 ※貸室①～⑳の各年度表記は、次の通り。
 [利用コマ数], [利用可能コマ数]

備考

施設カルテ

基準日 2016/04/01

施設基本情報

施設番号 756 施設名 福田 小学校

財務情報

●歳出

区 分		(千円)			
		2013年度	2014年度	2015年度	
歳出合計		7,771	10,240	12,082	
内 需用費	消耗品費	-	-	-	
	燃料費(ガソリン・重油)	363	440	301	
	光熱水費	電気	3,484	3,487	3,316
		ガス	0	0	0
	水道	3,514	2,849	2,938	
修繕費	-	3,040	2,054		
外	役務費	410	424	404	
外	委託料	-	-	3,070	
外	使用料及び賃借料	-	-	-	
外	備品購入費	-	-	-	
外	その他経費	-	-	-	

●運営人員数(人)

	2013年度	2014年度	2015年度
常勤	40	40	43
非常勤	-	-	-

※運営人員数の人件費は理論値です。

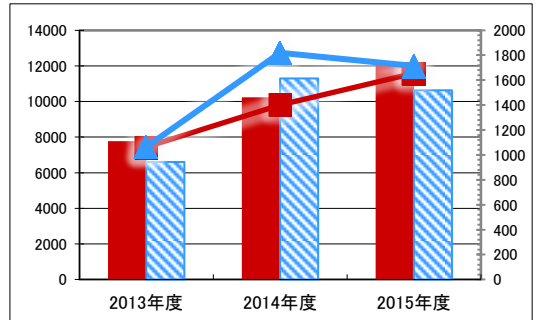
●歳入

区 分		(千円)		
		2013年度	2014年度	2015年度
歳入合計		0	0	9
内 指定管理	利用料金	-	-	-
	(使用料)	-	-	-
	目的外使用料	-	-	-
	その他	-	-	-
外 直営	使用料及び手数料	-	-	-
	目的外使用料	-	-	9

●施設分類内コストランキング(金額の高い順)

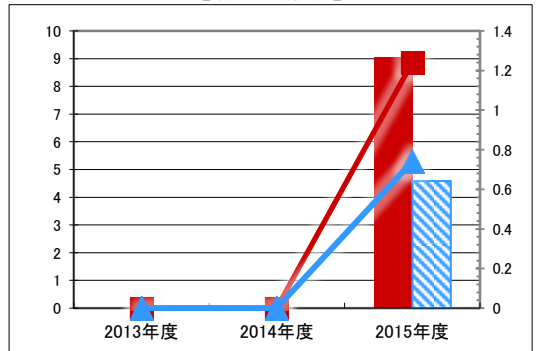
施設分類	小学校	総施設数	91
区 分	総額(千円)	円/㎡	
2013年度	7,771 第33位	1,064	第38位
2014年度	10,240 第43位	1,402	第51位
2015年度	12,082 第32位	1,654	第49位

(千円) 【歳出の推移】 (円/㎡)



凡 当該施設 総額(千円) 延床面積あたり(円/㎡)
例 分類平均 総額(千円) 延床面積あたり(円/㎡)

(千円) 【歳入の推移】 (円/㎡)



凡 当該施設 総額(千円) 延床面積あたり(円/㎡)
例 分類平均 総額(千円) 延床面積あたり(円/㎡)

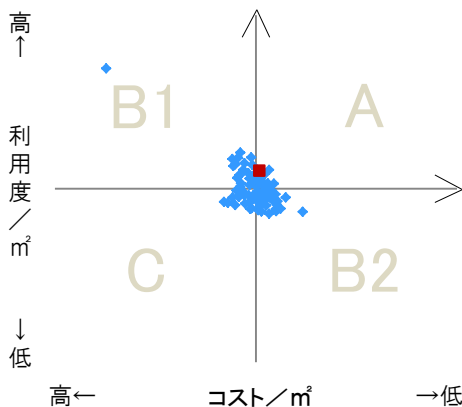
特記事項

施設メモ

費用対効果分析

【費用対効果分析(建物基本情報調査による定量的な分析)】

○費用対効果分析(㎡あたり利用度と㎡あたりコスト)



・軸の交差箇所は、用途を同じとする施設全体の平均値。
・平均値は、基準年度のコスト、利用度の平均を使用。

区分	対応	費用対効果のとらえ方
A	継続	コストと利用度のバランスが良い
B1	コスト改善	コスト面の改善が必要
B2	利用度改善	利用度の改善が必要
C	見直し	コストと利用度のバランスが悪い

凡例: ■... 当該施設 ◆... 比較対象(分類)の他施設

※利用度...供給情報の★印の項目値

施設カルテ

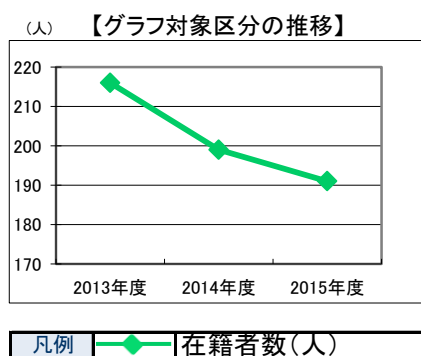
施設番号	761	基準日	2016/04/01	出力日	2017/03/17
施設基本情報					
施設名	興除 小学校				
所在地(住所)	南区中畦0593-000-00				
所管局区室課	教育委員会事務局学校施設課				
FM大分類	学校教育施設	FM中分類	小学校		
財産中分類	公共用財産	地区	興除		
財産小分類	学校	財産細分類	小学校		
中学校区	興除中学校	小学校区	興除小学校		
複合化状況	無	防災上必要な施設	避難施設(所)		
管理運営	直営	延床面積	4,484.88 m ²		
目的外使用	無	建築面積	0.00 m ²		
土地所有状況	—	敷地面積	15,456.00 m ²		



施設概要	校舎、体育館、プール等							
設置目的	義務教育として行われる普通教育のうち基礎的なものを施すこと。							
設置根拠	教育基本法、学校教育法							
用途地域	指定なし	法定容積率	200 %	法定建蔽率	60 %			
用途地域以外の指定地域	指定なし	全棟数	12 棟	駐車台数	0 台			
設備整備状況	備蓄用倉庫	×	環境配慮	自然エネルギー・太陽光	×	ハザードマップ指定	洪水時の浸水深	指定なし
	災害用備蓄の有無	×		屋上緑化・壁面緑化	×		津波時の浸水深	0.01~0.3m未満
	冷暖房設備	×		設備(電気)	×		地震・危険度	建物全壊率が7~10%の地域
	通信設備	×		設備(雨水・中水)	×		地震・揺れやすさ	震度6弱の地域
	調理設備	×		その他省エネ	×		地震・液状化危険度	低い
	入浴設備	×		分煙対策	全面禁煙		駐車台数	—
	代替電源設備	×		アスベストの使用	無		開設年月日	1873/04/01
							供用廃止日	—

供給情報

区分	単位	2013年度	2014年度	2015年度	注記
年間開館日数	日				
1日当たり運営時間	時間				
在籍者数	人	216	199	191	★
利用者数	人				
定員数	人				
蔵書冊数	冊				
貸出冊数	冊				
病床数	床				
入院延人数	人				
外来患者延人数	人				
救急患者数	人				
管理戸数	戸				
入居戸数	戸				
収容台数	台				
利用台数	台				
契約利用台数	台				
証明書発行件数	件				
届出件数	件				
斎場利用件数	件				
貸室①					
貸室②					
貸室③					
貸室④					
貸室⑤					
貸室⑥					
貸室⑦					
貸室⑧					
貸室⑨					
貸室⑩					
貸室⑪					
貸室⑫					
貸室⑬					
貸室⑭					
貸室⑮					
貸室⑯					
貸室⑰					
貸室⑱					
貸室⑳					



《注記》
 ★グラフ対象指標区分
 ※貸室①～⑳の各年度表記は、次の通り。
 [利用コマ数], [利用可能コマ数]

備考

施設カルテ

基準日 2016/04/01

施設基本情報

施設番号 761 施設名 興除 小学校

財務情報

●歳出

区 分		(千円)			
		2013年度	2014年度	2015年度	
歳出合計		2,824	4,898	6,518	
内 需用費	消耗品費	-	-	-	
	燃料費(ガソリン・重油)	282	307	270	
	光熱水費	電気	1,307	1,318	1,320
		ガス	0	0	0
	水道	982	784	713	
	修繕費	-	2,247	3,428	
訳	役務費	252	243	235	
	委託料	-	-	553	
	使用料及び賃借料	-	-	-	
	備品購入費	-	-	-	
	その他経費	-	-	-	

●運営人員数(人)

	2013年度	2014年度	2015年度
常勤	17	17	16
非常勤	-	-	-

※運営人員数の人件費は理論値です。

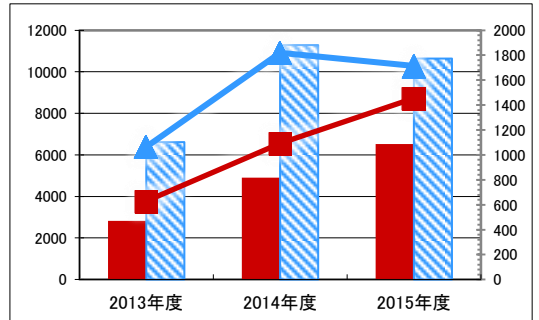
●歳入

区 分		(千円)		
		2013年度	2014年度	2015年度
歳入合計		0	0	7
内 指定管理	利用料金	-	-	-
	(使用料)	-	-	-
	目的外使用料	-	-	-
	その他	-	-	-
訳 直営	使用料及び手数料	-	-	-
	目的外使用料	-	-	7

●施設分類内コストランキング(金額の高い順)

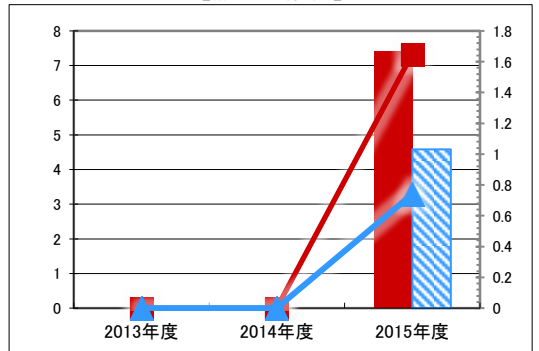
施設分類	小学校	総施設数	91
区 分	総額(千円)	円/㎡	
2013年度	2,824 第82位	630	第85位
2014年度	4,898 第76位	1,092	第73位
2015年度	6,518 第77位	1,453	第66位

(千円) 【歳出の推移】 (円/㎡)



凡 当該施設 総額(千円) 延床面積あたり(円/㎡)
例 分類平均 総額(千円) 延床面積あたり(円/㎡)

(千円) 【歳入の推移】 (円/㎡)



凡 当該施設 総額(千円) 延床面積あたり(円/㎡)
例 分類平均 総額(千円) 延床面積あたり(円/㎡)

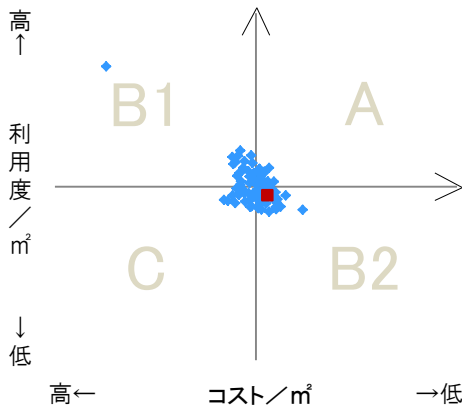
特記事項

施設メモ

費用対効果分析

【費用対効果分析(建物基本情報調査による定量的な分析)】

○費用対効果分析(㎡あたり利用度と㎡あたりコスト)



・軸の交差箇所は、用途を同じとする施設全体の平均値。
・平均値は、基準年度のコスト、利用度の平均を使用。

区分	対応	費用対効果のとらえ方
A	継続	コストと利用度のバランスが良い
B1	コスト改善	コスト面の改善が必要
B2	利用度改善	利用度の改善が必要
C	見直し	コストと利用度のバランスが悪い

凡例: ■... 当該施設 ◆... 比較対象(分類)の他施設

※利用度...供給情報の★印の項目値

施設カルテ

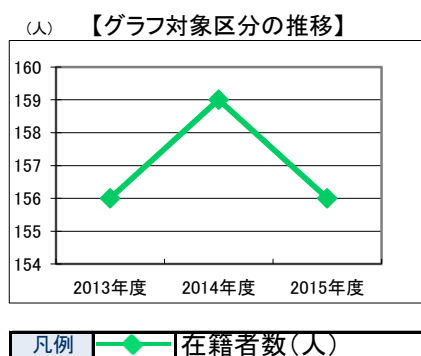
施設番号	762	基準日	2016/04/01	出力日	2017/03/17
施設基本情報					
施設名	曾根 小学校				
所在地(住所)	南区曾根0139-002-00				
所管局区室課	教育委員会事務局学校施設課				
FM大分類	学校教育施設	FM中分類	小学校		
財産中分類	公共用財産	地区	興除		
財産小分類	学校	財産細分類	小学校		
中学校区	興除中学校	小学校区	曾根小学校		
複合化状況	無	防災上必要な施設	避難施設(所)		
管理運営	直営	延床面積	3,524.44 m ²		
目的外使用	無	建築面積	0.00 m ²		
土地所有状況	—	敷地面積	13,557.00 m ²		



施設概要	校舎、体育館、プール等								
設置目的	義務教育として行われる普通教育のうち基礎的なものを施すこと。								
設置根拠	教育基本法、学校教育法								
用途地域	指定なし	法定容積率	200 %	法定建蔽率	60 %				
用途地域以外の指定地域	指定なし	全棟数	8 棟	駐車台数	0 台				
設備整備状況	備蓄用倉庫	×	環境配慮	出入口	○	ハザードマップ指定	洪水時の浸水深	0.01~0.5m未満	
	災害用備蓄の有無	×		廊下等	×	津波時の浸水深	0.01~0.3m未満	地震・危険度	建物全壊率が3~5%の地域
	冷暖房設備	×		階段	○	地震・揺れやすさ	震度6弱の地域	地震・液化危険度	低い
	通信設備	×		昇降機	×	駐車場	—	土砂災害計画区域等	指定なし
	調理設備	○		その他省エネ	×	開設年月日	1887/04/01	供用廃止日	—
	入浴設備	×		分煙対策	全面禁煙	—	—	—	—
	代替電源設備	×		アスベストの使用	無	—	—	—	—
	—	—		—	—	—	—	—	—
	—	—		—	—	—	—	—	—
	—	—		—	—	—	—	—	—

供給情報

区分	単位	2013年度	2014年度	2015年度	注記
年間開館日数	日				
1日当たり運営時間	時間				
在籍者数	人	156	159	156	★
利用者数	人				
定員数	人				
蔵書冊数	冊				
貸出冊数	冊				
病床数	床				
入院延人数	人				
外来患者延人数	人				
救急患者数	人				
管理戸数	戸				
入居戸数	戸				
収容台数	台				
利用台数	台				
契約利用台数	台				
証明書発行件数	件				
届出件数	件				
斎場利用件数	件				
貸室①					
貸室②					
貸室③					
貸室④					
貸室⑤					
貸室⑥					
貸室⑦					
貸室⑧					
貸室⑨					
貸室⑩					
貸室⑪					
貸室⑫					
貸室⑬					
貸室⑭					
貸室⑮					
貸室⑯					
貸室⑰					
貸室⑱					
貸室⑳					



《注記》
 ★グラフ対象指標区分
 ※貸室①～⑳の各年度表記は、次の通り。
 [利用コマ数], [利用可能コマ数]

備考

施設カルテ

基準日 2016/04/01

施設基本情報

施設番号 762 施設名 曾根 小学校

財務情報

●歳出

区 分		(千円)			
		2013年度	2014年度	2015年度	
歳出合計		3,546	5,216	7,683	
内 需用費	消耗品費	-	-	-	
	燃料費(ガソリン・重油)	266	218	185	
	光熱水費	電気	1,819	1,926	1,865
		ガス	0	0	0
		水道	1,274	1,061	993
修繕費	-	943	2,916		
外	役員費	187	182	208	
外	委託料	-	886	1,517	
外	使用料及び賃借料	-	-	-	
外	備品購入費	-	-	-	
外	その他経費	-	-	-	

●運営人員数(人)

	2013年度	2014年度	2015年度
常勤	16	16	17
非常勤	-	-	-

※運営人員数の人件費は理論値です。

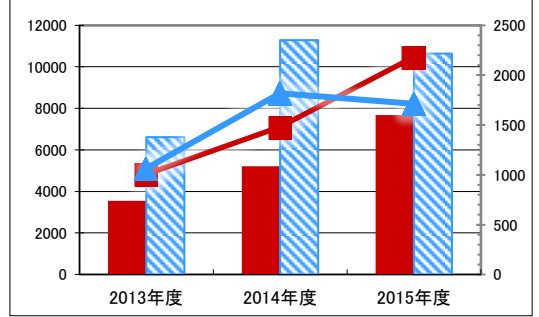
●歳入

区 分		(千円)		
		2013年度	2014年度	2015年度
歳入合計		0	0	3
内 指定管理	利用料金	-	-	-
	(使用料)	-	-	-
	目的外使用料	-	-	-
	その他	-	-	-
外 直営	使用料及び手数料	-	-	-
	目的外使用料	-	-	3

●施設分類内コストランキング(金額の高い順)

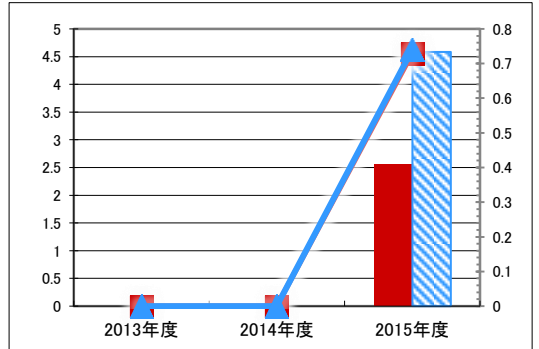
施設分類	小学校		総施設数	91
区 分	総額(千円)	円/㎡		
2013年度	3,546	第72位	1,006	第46位
2014年度	5,216	第72位	1,480	第46位
2015年度	7,683	第68位	2,180	第12位

(千円) 【歳出の推移】 (円/㎡)



凡 当該施設 総額(千円) 延床面積あたり(円/㎡)
例 分類平均 総額(千円) 延床面積あたり(円/㎡)

(千円) 【歳入の推移】 (円/㎡)



凡 当該施設 総額(千円) 延床面積あたり(円/㎡)
例 分類平均 総額(千円) 延床面積あたり(円/㎡)

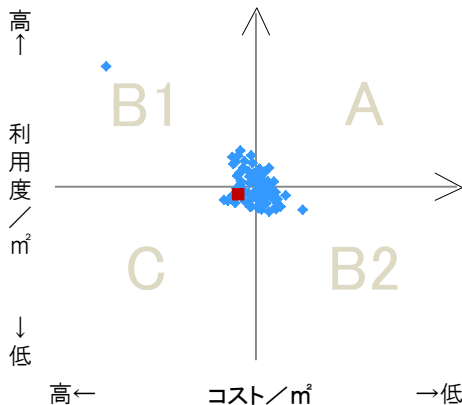
特記事項

施設メモ

費用対効果分析

【費用対効果分析(建物基本情報調査による定量的な分析)】

○費用対効果分析(㎡あたり利用度と㎡あたりコスト)



・軸の交差箇所は、用途を同じとする施設全体の平均値。
・平均値は、基準年度のコスト、利用度の平均を使用。

区分	対応	費用対効果のとらえ方
A	継続	コストと利用度のバランスが良い
B1	コスト改善	コスト面の改善が必要
B2	利用度改善	利用度の改善が必要
C	見直し	コストと利用度のバランスが悪い

凡例: ■ ... 当該施設 ◆ ... 比較対象(分類)の他施設

※利用度...供給情報の★印の項目値

施設カルテ

施設番号	763	基準日	2016/04/01	出力日	2017/03/17
------	-----	-----	------------	-----	------------

施設基本情報

施設名	東暁 小学校			
所在地(住所)	南区東暁0656-002-00			
所管局区室課	教育委員会事務局学校施設課			
FM大分類	学校教育施設	FM中分類	小学校	
財産中分類	公共用財産	地区	妹尾	
財産小分類	学校	財産細分類	小学校	
中学校区	妹尾中学校	小学校区	東暁小学校	
複合化状況	無	防災上必要な施設	避難施設(所)	
管理運営	直営	延床面積	7,414.38 m ²	
目的外使用	無	建築面積	0.00 m ²	
土地所有状況	—	敷地面積	22,298.00 m ²	

施設概要	校舎、体育館、プール等
------	-------------

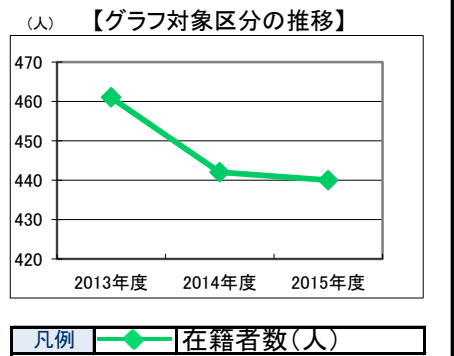
設置目的	義務教育として行われる普通教育のうち基礎的なものを施すこと。
------	--------------------------------

設置根拠	教育基本法、学校教育法
------	-------------

用途地域	第一種低層住居専用地域	法定容積率	100 %	法定建蔽率	50 %					
用途地域以外の指定地域	指定なし	全棟数	30 棟	駐車台数	0 台					
設備整備状況	備蓄用倉庫	×	環境配慮	出入口	—	ハザードマップ指定	洪水時の浸水深	0.01~0.5m未満		
	災害用備蓄の有無	×		廊下等	—		津波時の浸水深	0.01~0.3m未満		
	冷暖房設備	×		階段	—		地震・危険度	建物全壊率が3~5%の地域		
	通信設備	×		昇降機	—		地震・揺れやすさ	震度6強の地域		
	調理設備	○		便所	—		地震・液状化危険度	きわめて高い		
	入浴設備	×		分煙対策	—		土砂災害計画区域等	指定なし		
	代替電源設備	×		アスベストの使用	無		開設年月日	1901/04/01	供用廃止日	—
							全棟数	30 棟		
							出入口	—		
							廊下等	—		

供給情報

区分	単位	2013年度	2014年度	2015年度	注記
年間開館日数	日				
1日当たり運営時間	時間				
在籍者数	人	461	442	440	★
利用者数	人				
定員数	人				
蔵書冊数	冊				
貸出冊数	冊				
病床数	床				
入院延人数	人				
外来患者延人数	人				
救急患者数	人				
管理戸数	戸				
入居戸数	戸				
収容台数	台				
利用台数	台				
契約利用台数	台				
証明書発行件数	件				
届出件数	件				
斎場利用件数	件				
貸室①					
貸室②					
貸室③					
貸室④					
貸室⑤					
貸室⑥					
貸室⑦					
貸室⑧					
貸室⑨					
貸室⑩					
貸室⑪					
貸室⑫					
貸室⑬					
貸室⑭					
貸室⑮					
貸室⑯					
貸室⑰					
貸室⑱					
貸室⑳					



《注記》
 ★グラフ対象指標区分
 ※貸室①～⑳の各年度表記は、次の通り。
 [利用コマ数], [利用可能コマ数]

備考

施設カルテ

基準日 2016/04/01

施設基本情報

施設番号 763 施設名 東嶽 小学校

財務情報

●歳出

区 分		(千円)			
		2013年度	2014年度	2015年度	
歳出合計		8,493	16,133	10,259	
内 需用費	消耗品費	-	-	-	
	燃料費(ガソリン・重油)	383	394	285	
	光熱水費	電気	2,975	3,111	2,817
		ガス	0	0	0
		水道	4,842	5,169	4,201
修繕費	-	3,428	1,865		
外	役員費	293	283	284	
外	委託料	-	3,748	808	
外	使用料及び賃借料	-	-	-	
外	備品購入費	-	-	-	
外	その他経費	-	-	-	

●運営人員数(人)

	2013年度	2014年度	2015年度
常勤	27	27	26
非常勤	-	-	-

※運営人員数の人件費は理論値です。

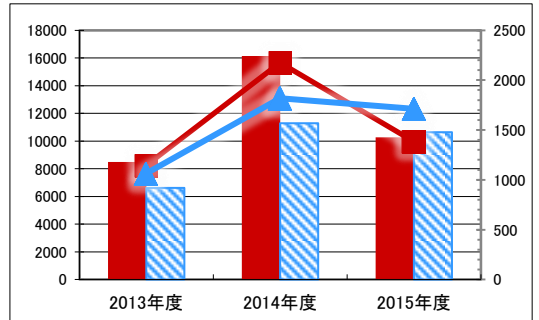
●歳入

区 分		(千円)		
		2013年度	2014年度	2015年度
歳入合計		0	0	2
内 指定管理	利用料金	-	-	-
	(使用料)	-	-	-
	目的外使用料	-	-	-
	その他	-	-	-
外 直営	使用料及び手数料	-	-	-
	目的外使用料	-	-	2

●施設分類内コストランキング(金額の高い順)

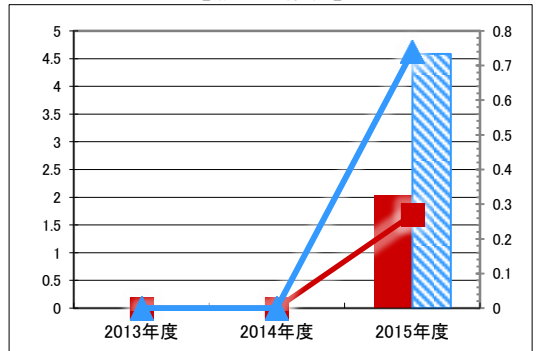
施設分類	小学校	総施設数	91
区 分	総額(千円)	円/㎡	
2013年度	8,493 第28位	1,145	第30位
2014年度	16,133 第16位	2,176	第17位
2015年度	10,259 第45位	1,384	第74位

(千円) 【歳出の推移】 (円/㎡)



凡 当該施設 総額(千円) 延床面積あたり(円/㎡)
例 分類平均 総額(千円) 延床面積あたり(円/㎡)

(千円) 【歳入の推移】 (円/㎡)



凡 当該施設 総額(千円) 延床面積あたり(円/㎡)
例 分類平均 総額(千円) 延床面積あたり(円/㎡)

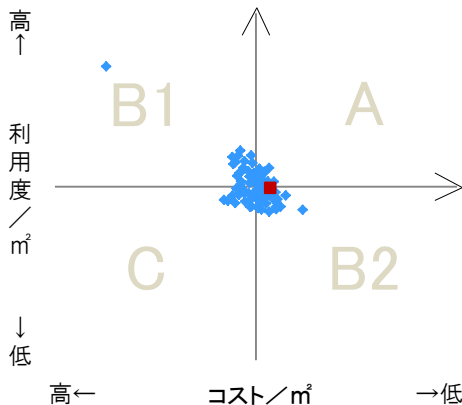
特記事項

施設メモ

費用対効果分析

【費用対効果分析(建物基本情報調査による定量的な分析)】

○費用対効果分析(㎡あたり利用度と㎡あたりコスト)



・軸の交差箇所は、用途を同じとする施設全体の平均値。
・平均値は、基準年度のコスト、利用度の平均を使用。

区分	対応	費用対効果のとらえ方
A	継続	コストと利用度のバランスが良い
B1	コスト改善	コスト面の改善が必要
B2	利用度改善	利用度の改善が必要
C	見直し	コストと利用度のバランスが悪い

凡例: ■... 当該施設 ◆... 比較対象(分類)の他施設

※利用度...供給情報の★印の項目値

施設カルテ

施設番号	768	基準日	2016/04/01	出力日	2017/03/17
施設基本情報					
施設名	第一藤田 小学校				
所在地(住所)	南区藤田0349-000-00				
所管局区室課	教育委員会事務局学校施設課				
FM大分類	学校教育施設	FM中分類	小学校		
財産中分類	公共用財産	地区	藤田		
財産小分類	学校	財産細分類	小学校		
中学校区	藤田中学校	小学校区	第一藤田小学校		
複合化状況	無	防災上必要な施設	避難施設(所)		
管理運営	直営	延床面積	4,322.52 m ²		
目的外使用	無	建築面積	0.00 m ²		
土地所有状況	—	敷地面積	12,544.00 m ²		

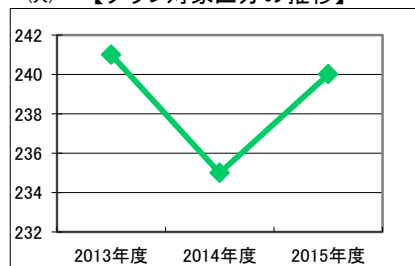


施設概要	校舎、体育館、プール等								
設置目的	義務教育として行われる普通教育のうち基礎的なものを施すこと。								
設置根拠	教育基本法、学校教育法								
用途地域	指定なし	法定容積率	200 %	法定建蔽率	60 %				
用途地域以外の指定地域	指定なし	全棟数	14 棟	駐車台数	0 台				
設備整備状況	備蓄用倉庫	×	環境配慮	出入口	○	ハザードマップ指定	洪水時の浸水深	0.01~0.5m未満	
	災害用備蓄の有無	×		廊下等	×	津波時の浸水深	1.0~2.0m未満	地震・危険度	建物全壊率が5~7%の地域
	冷暖房設備	×		階段	○	地震・揺れやすさ	震度6弱の地域	地震・液化化危険度	低い
	通信設備	×		昇降機	×	便所	×	土砂災害計画区域等	指定なし
	調理設備	○		その他省エネ	×	駐車場	—	開設年月日	1912/04/01
	入浴設備	×		分煙対策	全面禁煙	—	—	供用廃止日	—
	代替電源設備	×		アスベストの使用	無	—	—	—	—

供給情報

区分	単位	2013年度	2014年度	2015年度	注記
年間開館日数	日				
1日当たり運営時間	時間				
在籍者数	人	241	235	240	★
利用者数	人				
定員数	人				
蔵書冊数	冊				
貸出冊数	冊				
病床数	床				
入院延人数	人				
外来患者延人数	人				
救急患者数	人				
管理戸数	戸				
入居戸数	戸				
収容台数	台				
利用台数	台				
契約利用台数	台				
証明書発行件数	件				
届出件数	件				
斎場利用件数	件				
貸室①					
貸室②					
貸室③					
貸室④					
貸室⑤					
貸室⑥					
貸室⑦					
貸室⑧					
貸室⑨					
貸室⑩					
貸室⑪					
貸室⑫					
貸室⑬					
貸室⑭					
貸室⑮					
貸室⑯					
貸室⑰					
貸室⑱					
貸室⑳					

(人) 【グラフ対象区分の推移】



凡例 ◆ 在籍者数(人)

《注記》

★グラフ対象指標区分

※貸室①～⑳の各年度表記は、次の通り。

[利用コマ数], [利用可能コマ数]

備考

施設カルテ

基準日 2016/04/01

施設基本情報

施設番号 768 施設名 第一藤田 小学校

財務情報

●歳出

区 分		(千円)			
		2013年度	2014年度	2015年度	
歳出合計		3,907	6,010	7,376	
内 需用費	消耗品費	-	-	-	
	燃料費(ガソリン・重油)	182	196	191	
	光熱水費	電気	2,052	2,023	1,996
		ガス	0	0	0
	水道	1,471	1,423	1,381	
修繕費	-	2,160	1,106		
訳	役員費	201	208	203	
	委託料	-	-	2,499	
	使用料及び賃借料	-	-	-	
	備品購入費	-	-	-	
	その他経費	-	-	-	

●運営人員数(人)

	2013年度	2014年度	2015年度
常勤	20	20	20
非常勤	-	-	-

※運営人員数の人件費は理論値です。

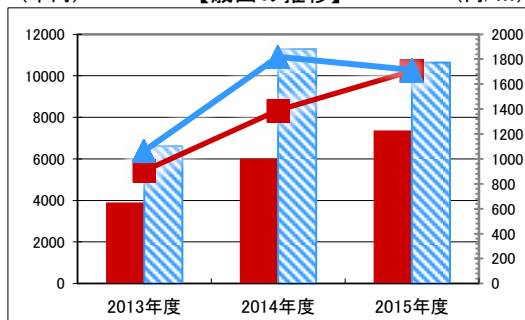
●歳入

区 分		(千円)		
		2013年度	2014年度	2015年度
歳入合計		0	0	3
内 指定管理	利用料金	-	-	-
	(使用料)	-	-	-
	目的外使用料	-	-	-
	その他	-	-	-
訳 直営	使用料及び手数料	-	-	-
	目的外使用料	-	-	3

●施設分類内コストランキング(金額の高い順)

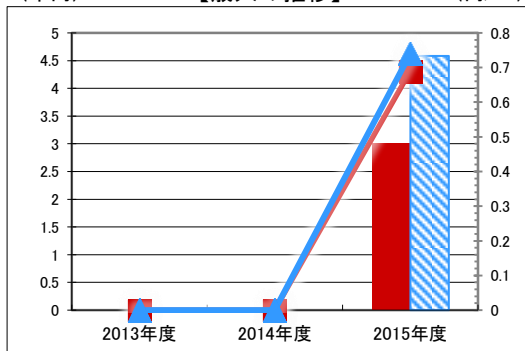
施設分類	小学校	総施設数	91
区 分	総額(千円)	円/㎡	
2013年度	3,907 第66位	904	第56位
2014年度	6,010 第63位	1,390	第53位
2015年度	7,376 第73位	1,706	第42位

(千円) 【歳出の推移】 (円/㎡)



凡 当該施設 総額(千円) 延床面積あたり(円/㎡)
例 分類平均 総額(千円) 延床面積あたり(円/㎡)

(千円) 【歳入の推移】 (円/㎡)



凡 当該施設 総額(千円) 延床面積あたり(円/㎡)
例 分類平均 総額(千円) 延床面積あたり(円/㎡)

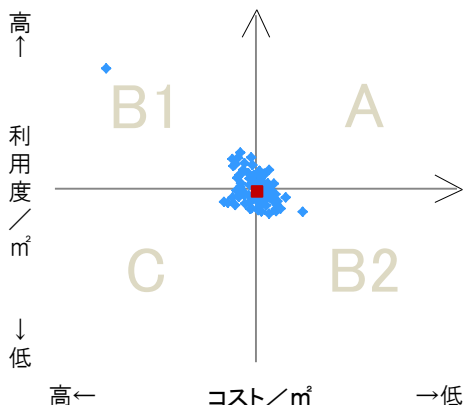
特記事項

施設メモ

費用対効果分析

【費用対効果分析(建物基本情報調査による定量的な分析)】

○費用対効果分析(㎡あたり利用度と㎡あたりコスト)



・軸の交差箇所は、用途を同じとする施設全体の平均値。
・平均値は、基準年度のコスト、利用度の平均を使用。

区分	対応	費用対効果のとらえ方
A	継続	コストと利用度のバランスが良い
B1	コスト改善	コスト面の改善が必要
B2	利用度改善	利用度の改善が必要
C	見直し	コストと利用度のバランスが悪い

凡例: ■... 当該施設 ◆... 比較対象(分類)の他施設

※利用度...供給情報の★印の項目値

施設カルテ

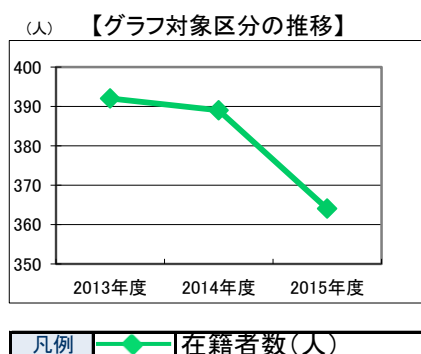
施設番号	769	基準日	2016/04/01	出力日	2017/03/17
施設基本情報					
施設名	第二藤田 小学校				
所在地(住所)	南区藤田0595-000-00				
所管局区室課	教育委員会事務局学校施設課				
FM大分類	学校教育施設	FM中分類	小学校		
財産中分類	公共用財産	地区	藤田		
財産小分類	学校	財産細分類	小学校		
中学校区	藤田中学校	小学校区	第二藤田小学校		
複合化状況	無	防災上必要な施設	避難施設(所)		
管理運営	直営	延床面積	5,974.92 m ²		
目的外使用	無	建築面積	0.00 m ²		
土地所有状況	—	敷地面積	11,706.00 m ²		



施設概要	校舎、体育館、プール等							
設置目的	義務教育として行われる普通教育のうち基礎的なものを施すこと。							
設置根拠	教育基本法、学校教育法							
用途地域	指定なし	法定容積率	200 %	法定建蔽率	60 %			
用途地域以外の指定地域	指定なし	全棟数	23 棟	駐車台数	0 台			
設備整備状況	備蓄用倉庫	×	環境配慮	出入口	—	ハザードマップ指定	洪水時の浸水深	0.01~0.5m未満
	災害用備蓄の有無	×		廊下等	—	津波時の浸水深	0.3~1.0m未満	建物全壊率が10~20%の地域
	冷暖房設備	×		階段	—	地震・危険度	震度6強の地域	
	通信設備	×		昇降機	—	地震・揺れやすさ	きわめて高い	
	調理設備	○		便所	—	地震・液状化危険度	指定なし	
	入浴設備	×		分煙対策	—	土砂災害計画区域等		
	代替電源設備	×		アスベストの使用	無	駐車場	—	
						開設年月日	1912/04/01	供用廃止日

供給情報

区分	単位	2013年度	2014年度	2015年度	注記
年間開館日数	日				
1日当たり運営時間	時間				
在籍者数	人	392	389	364	★
利用者数	人				
定員数	人				
蔵書冊数	冊				
貸出冊数	冊				
病床数	床				
入院延人数	人				
外来患者延人数	人				
救急患者数	人				
管理戸数	戸				
入居戸数	戸				
収容台数	台				
利用台数	台				
契約利用台数	台				
証明書発行件数	件				
届出件数	件				
斎場利用件数	件				
貸室①					
貸室②					
貸室③					
貸室④					
貸室⑤					
貸室⑥					
貸室⑦					
貸室⑧					
貸室⑨					
貸室⑩					
貸室⑪					
貸室⑫					
貸室⑬					
貸室⑭					
貸室⑮					
貸室⑯					
貸室⑰					
貸室⑱					
貸室⑳					



《注記》
 ★グラフ対象指標区分
 ※貸室①～⑳の各年度表記は、次の通り。
 [利用コマ数], [利用可能コマ数]

備考

施設カルテ

基準日 2016/04/01

施設基本情報

施設番号 769 施設名 第二藤田 小学校

財務情報

●歳出

区 分		(千円)			
		2013年度	2014年度	2015年度	
歳出合計		4,977	6,978	8,639	
内 需用費	消耗品費	-	-	-	
	燃料費(ガソリン・重油)	0	0	0	
	光熱水費	電気	2,649	2,605	2,506
		ガス	530	658	444
		水道	1,541	1,442	1,350
修繕費	-	2,015	1,708		
訳	役員費	256	259	239	
	委託料	-	-	2,393	
	使用料及び賃借料	-	-	-	
	備品購入費	-	-	-	
	その他経費	-	-	-	

●運営人員数(人)

	2013年度	2014年度	2015年度
常勤	27	27	27
非常勤	-	-	-

※運営人員数の人件費は理論値です。

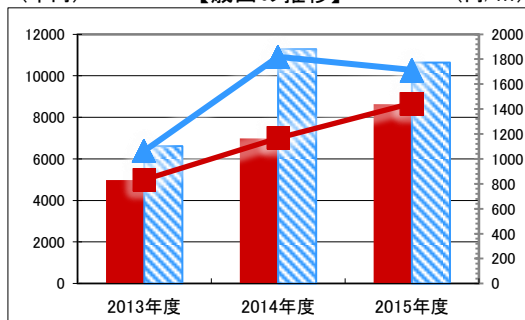
●歳入

区 分		(千円)		
		2013年度	2014年度	2015年度
歳入合計		0	0	5
内 指定管理	利用料金	-	-	-
	(使用料)	-	-	-
	目的外使用料	-	-	-
	その他	-	-	-
訳 直営	使用料及び手数料	-	-	-
	目的外使用料	-	-	5

●施設分類内コストランキング(金額の高い順)

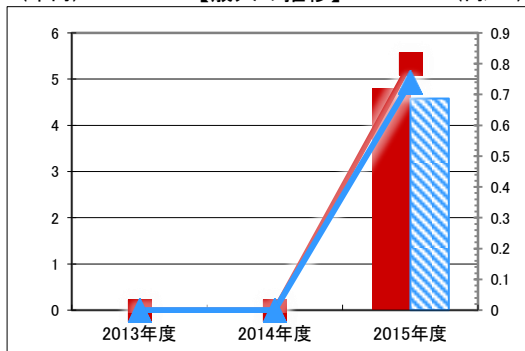
施設分類	小学校	総施設数	91
区 分	総額(千円)	円/㎡	
2013年度	4,977 第53位	833	第69位
2014年度	6,978 第56位	1,168	第70位
2015年度	8,639 第58位	1,446	第69位

(千円) 【歳出の推移】 (円/㎡)



凡 当該施設 総額(千円) 延床面積あたり(円/㎡)
例 分類平均 総額(千円) 延床面積あたり(円/㎡)

(千円) 【歳入の推移】 (円/㎡)



凡 当該施設 総額(千円) 延床面積あたり(円/㎡)
例 分類平均 総額(千円) 延床面積あたり(円/㎡)

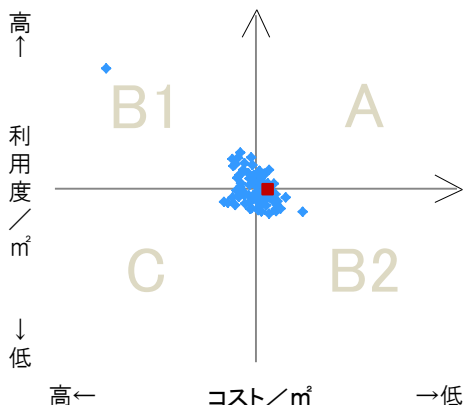
特記事項

施設メモ

費用対効果分析

【費用対効果分析(建物基本情報調査による定量的な分析)】

○費用対効果分析(㎡あたり利用度と㎡あたりコスト)



・軸の交差箇所は、用途を同じとする施設全体の平均値。
・平均値は、基準年度のコスト、利用度の平均を使用。

区分	対応	費用対効果のとらえ方
A	継続	コストと利用度のバランスが良い
B1	コスト改善	コスト面の改善が必要
B2	利用度改善	利用度の改善が必要
C	見直し	コストと利用度のバランスが悪い

凡例: ■... 当該施設 ◆... 比較対象(分類)の他施設

※利用度...供給情報の★印の項目値

施設カルテ

施設番号	770	基準日	2016/04/01	出力日	2017/03/17
施設基本情報					
施設名	第三藤田 小学校				
所在地(住所)	南区藤田1757-000-00				
所管局区室課	教育委員会事務局学校施設課				
FM大分類	学校教育施設	FM中分類	小学校		
財産中分類	公共用財産	地区	藤田		
財産小分類	学校	財産細分類	小学校		
中学校区	藤田中学校	小学校区	第三藤田小学校		
複合化状況	無	防災上必要な施設	避難施設(所)		
管理運営	直営	延床面積	4,034.24 m ²		
目的外使用	無	建築面積	0.00 m ²		
土地所有状況	—	敷地面積	14,713.00 m ²		

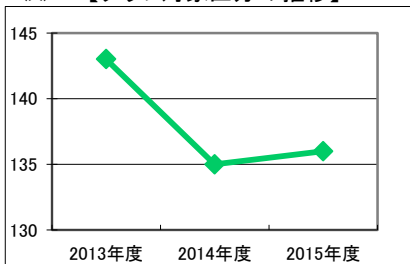


施設概要	校舎、体育館、プール等							
設置目的	義務教育として行われる普通教育のうち基礎的なものを施すこと。							
設置根拠	教育基本法、学校教育法							
用途地域	指定なし	法定容積率	200 %	法定建蔽率	60 %			
用途地域以外の指定地域	指定なし	全棟数	12 棟	駐車台数	0 台			
設備整備状況	備蓄用倉庫	×	環境配慮	自然エネルギー・太陽光	×	ハザードマップ指定	洪水時の浸水深	1.0~2.0m未満
	災害用備蓄の有無	×		屋上緑化・壁面緑化	×		津波時の浸水深	1.0~2.0m未満
	冷暖房設備	×		設備(電気)	×		地震・危険度	建物全壊率が7~10%の地域
	通信設備	×		設備(雨水・中水)	×		地震・揺れやすさ	震度6強の地域
	調理設備	○		その他省エネ	×		地震・液状化危険度	高い
	入浴設備	×		分煙対策	全面禁煙		土砂災害計画区域等	指定なし
	代替電源設備	×		アスベストの使用	無		開設年月日	1953/04/01
							供用廃止日	—

供給情報

区分	単位	2013年度	2014年度	2015年度	注記
年間開館日数	日				
1日当たり運営時間	時間				
在籍者数	人	143	135	136	★
利用者数	人				
定員数	人				
蔵書冊数	冊				
貸出冊数	冊				
病床数	床				
入院延人数	人				
外来患者延人数	人				
救急患者数	人				
管理戸数	戸				
入居戸数	戸				
収容台数	台				
利用台数	台				
契約利用台数	台				
証明書発行件数	件				
届出件数	件				
斎場利用件数	件				
貸室①					
貸室②					
貸室③					
貸室④					
貸室⑤					
貸室⑥					
貸室⑦					
貸室⑧					
貸室⑨					
貸室⑩					
貸室⑪					
貸室⑫					
貸室⑬					
貸室⑭					
貸室⑮					
貸室⑯					
貸室⑰					
貸室⑱					
貸室⑳					

(人) 【グラフ対象区分の推移】



凡例 ◆ 在籍者数(人)

《注記》
 ★グラフ対象指標区分
 ※貸室①～⑳の各年度表記は、次の通り。
 [利用コマ数], [利用可能コマ数]

備考

施設カルテ

基準日 2016/04/01

施設基本情報

施設番号 770 施設名 第三藤田 小学校

財務情報

●歳出

区 分		(千円)			
		2013年度	2014年度	2015年度	
歳出合計		3,637	6,820	6,357	
内 需用費	消耗品費	-	-	-	
	燃料費(ガソリン・重油)	332	349	366	
	光熱水費	電気	1,992	1,975	1,910
		ガス	0	0	0
	水道	1,099	1,101	896	
	修繕費	-	3,205	1,256	
訳	役員費	215	190	198	
	委託料	-	-	1,730	
	使用料及び賃借料	-	-	-	
	備品購入費	-	-	-	
	その他経費	-	-	-	

●運営人員数(人)

	2013年度	2014年度	2015年度
常勤	18	18	18
非常勤	-	-	-

※運営人員数の人件費は理論値です。

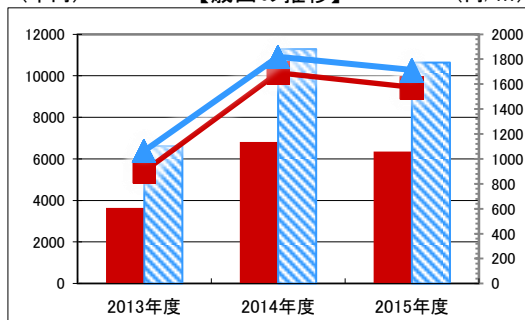
●歳入

区 分		(千円)		
		2013年度	2014年度	2015年度
歳入合計		0	0	8
内 指定管理	利用料金	-	-	-
	(使用料)	-	-	-
	目的外使用料	-	-	-
	その他	-	-	-
訳 直営	使用料及び手数料	-	-	-
	目的外使用料	-	-	8

●施設分類内コストランキング(金額の高い順)

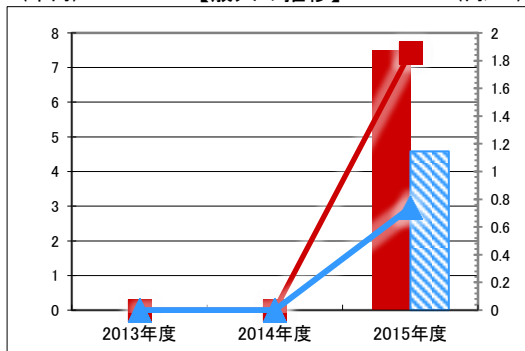
施設分類	小学校	総施設数	91
区 分	総額(千円)	円/㎡	
2013年度	3,637 第71位	902	第57位
2014年度	6,820 第58位	1,690	第30位
2015年度	6,357 第78位	1,576	第56位

(千円) 【歳出の推移】 (円/㎡)



凡 当該施設 総額(千円) 延床面積あたり(円/㎡)
例 分類平均 総額(千円) 延床面積あたり(円/㎡)

(千円) 【歳入の推移】 (円/㎡)



凡 当該施設 総額(千円) 延床面積あたり(円/㎡)
例 分類平均 総額(千円) 延床面積あたり(円/㎡)

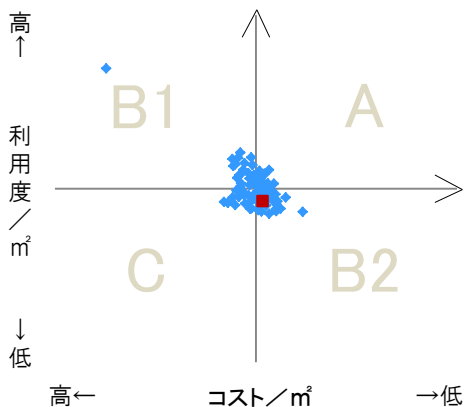
特記事項

施設メモ

費用対効果分析

【費用対効果分析(建物基本情報調査による定量的な分析)】

○費用対効果分析(㎡あたり利用度と㎡あたりコスト)



・軸の交差箇所は、用途を同じとする施設全体の平均値。
・平均値は、基準年度のコスト、利用度の平均を使用。

区分	対応	費用対効果のとらえ方
A	継続	コストと利用度のバランスが良い
B1	コスト改善	コスト面の改善が必要
B2	利用度改善	利用度の改善が必要
C	見直し	コストと利用度のバランスが悪い

凡例: ■... 当該施設 ◆... 比較対象(分類)の他施設

※利用度...供給情報の★印の項目値

