

# EL 2022 EN UN COP D'ULL



## POBLACIÓ ESTIMADA



Andorra ha assolit un màxim històric de població

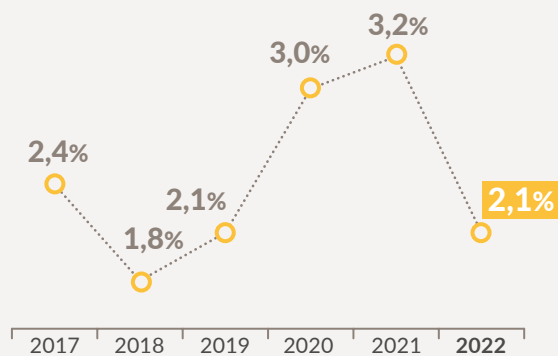


**+2,6%**

Variació respecte a l'any 2021

L'augment de població ha estat liderat pels estrangers, que ja representen el 52,4% del total

## MERCAT DE TREBALL



La taxa d'atur baixa fins a prop de mínims històrics

**49.775**

persones ocupades



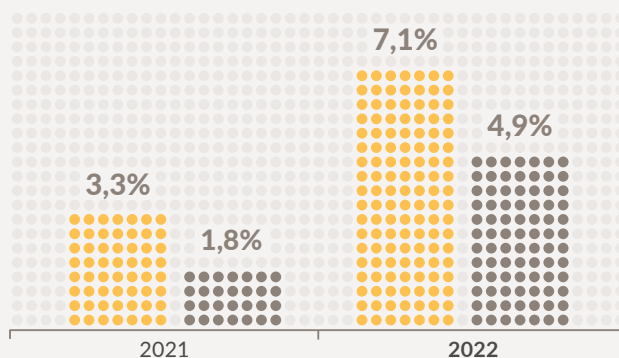
**+3,4%**

Variació respecte a l'any 2021

L'ocupació creix al ritme més intens dels darrers quatre anys

## INFLACIÓ I SALARIS

VARIACIÓ INTERANUAL



● Inflació ● Salari mitjà

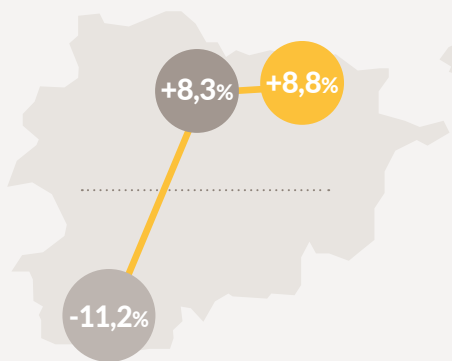
Els salaris s'acceleraven, però creixen per sota de la inflació

## PIB REAL

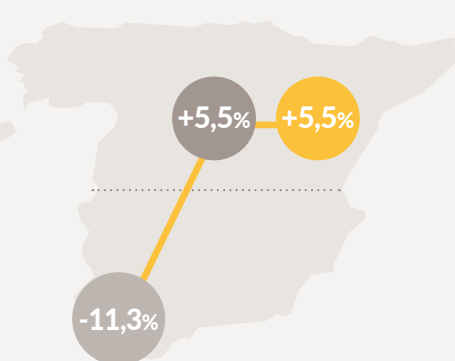
VARIACIÓ INTERANUAL

● 2020 ● 2021 ● 2022

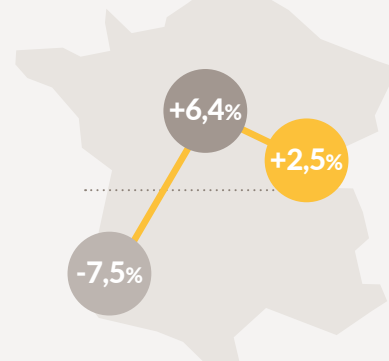
### ANDORRA



### ESPANYA



### FRANÇA



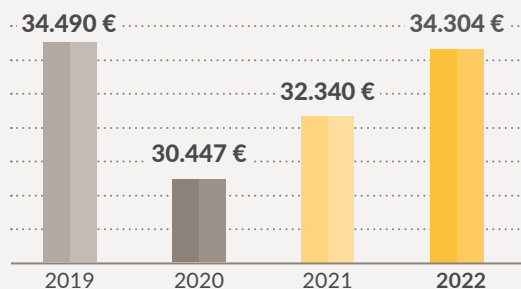
*L'economia andorrana creix més que els països veïns i ja supera el nivell pre pandèmia*



PIB PER CÀPITA

**34.304 €**

↑ **+6,1%\***



\* Variació en termes reals respecte a l'any 2021 | ANY BASE 2010

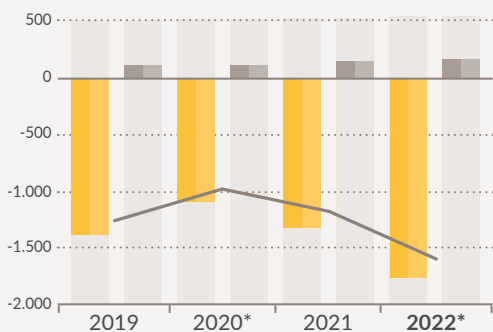
## DÈFICIT COMERCIAL

MILIONS D'EUROS



**-1.601,66\***  
milions d'euros

*El dèficit comercial  
assoleix un  
màxim històric*

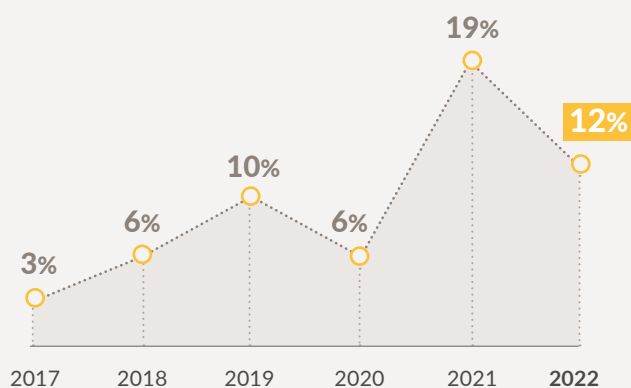


● Importacions ● Exportacions — Dèficit

\* Se n'exclou la partida d'objectes d'art i antiguitats perquè registra un increment extraordinari el 2020 i el 2022 que desvirtua el resultat global.

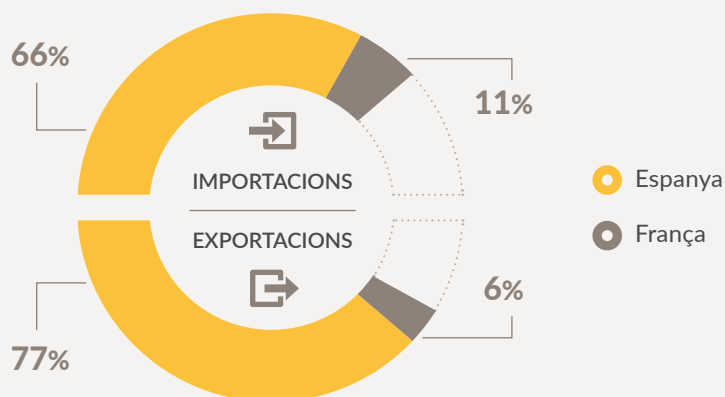
## INVERSIÓ ESTRANGERA

% DEL PIB



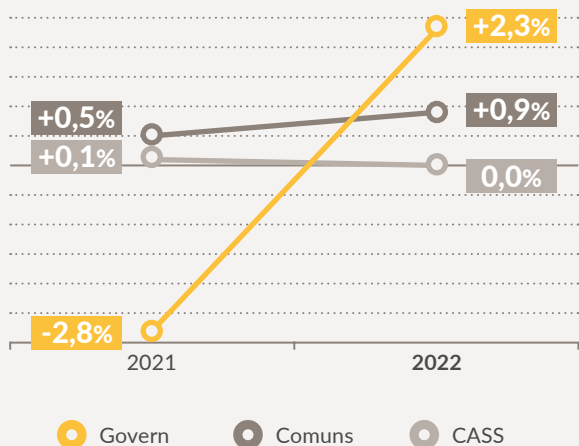
*Segona xifra més elevada  
d'inversió estrangera  
després del rècord del 2021*

## COMERÇ EXTERIOR AMB FRANÇA I ESPANYA



Espanya es reforça com a proveïdor d'Andorra

## SALDOS DELS COMPTES PÚBLICS % DEL PIB

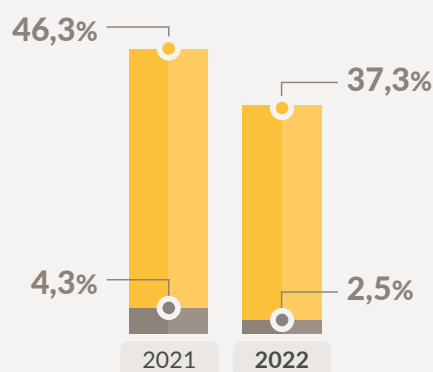


El Govern i els comuns han obtingut un superàvit el 2022

## ENDEUTAMENT PER ADMINISTRACIONS PÚBLIQUES % DEL PIB

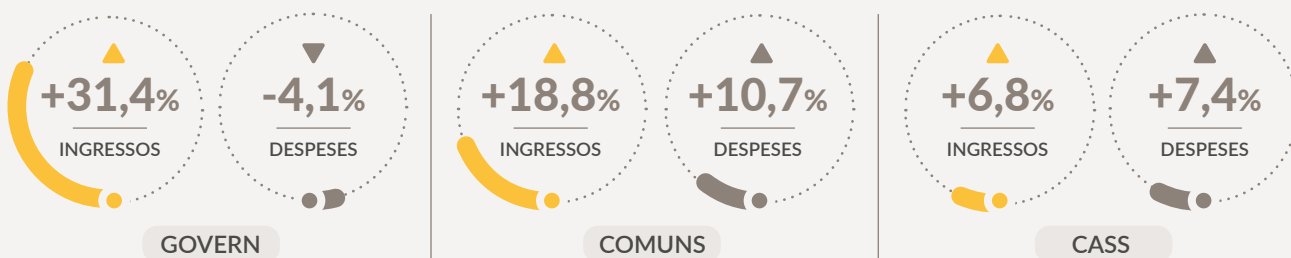


L'endeutament públic s'ha reduït fins a prop del 40% del PIB



\*Endeutament consolidat

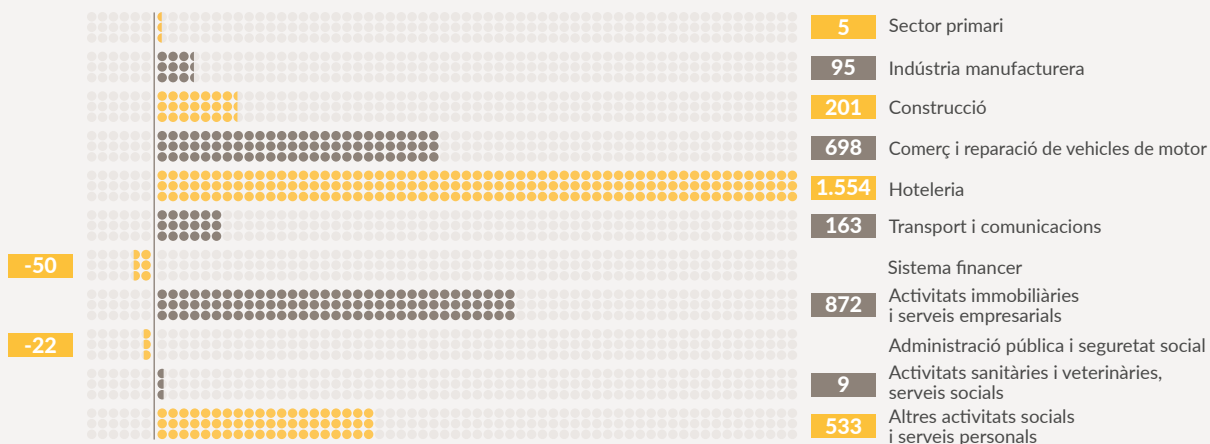
## DESPESES I INGRESSOS NO FINANCERS VARIACIÓ INTERANUAL



La recaptació tributària ha crescut intensament

## ASSALARIATS PER SECTORS

VARIACIÓ DEL NOMBRE DE PERSONES ENTRE 2021 I 2022




**+42,7%**

*Forta creació d'ocupació a l'hoteleria*

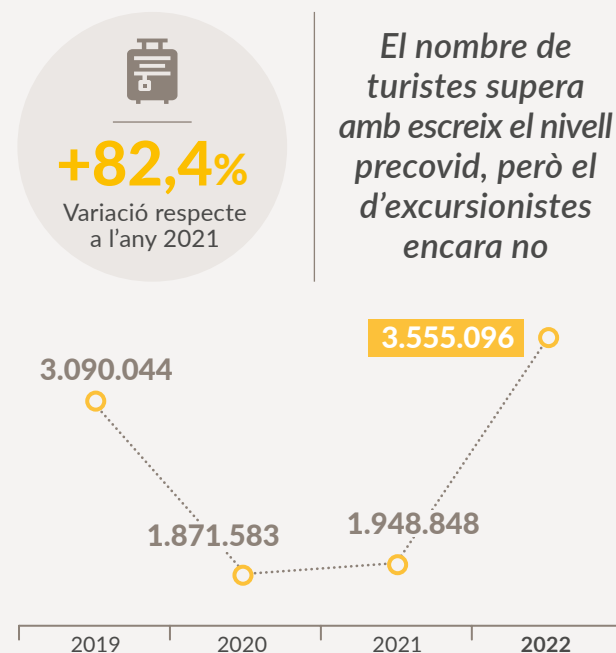
## VAB PER SECTORS

VARIACIÓ REAL INTERANUAL



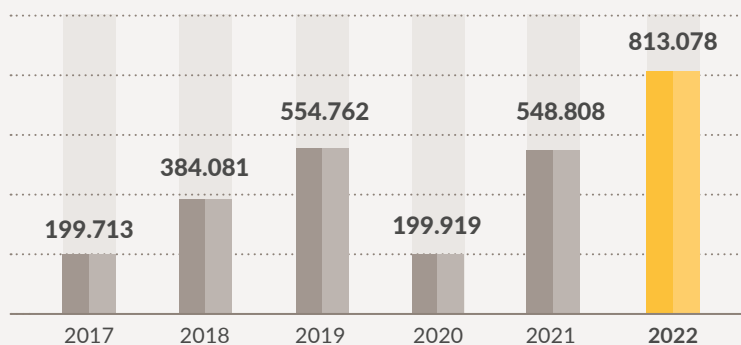
*La construcció i els serveis, motors del creixement*

## NOMBRE DE TURISTES



## SUPERFÍCIE VISADA

M<sup>2</sup>



**+48,2%**  
Variació respecte a l'any 2021

*La superfície d'obra visada assoleix la xifra més alta des del 2003*