

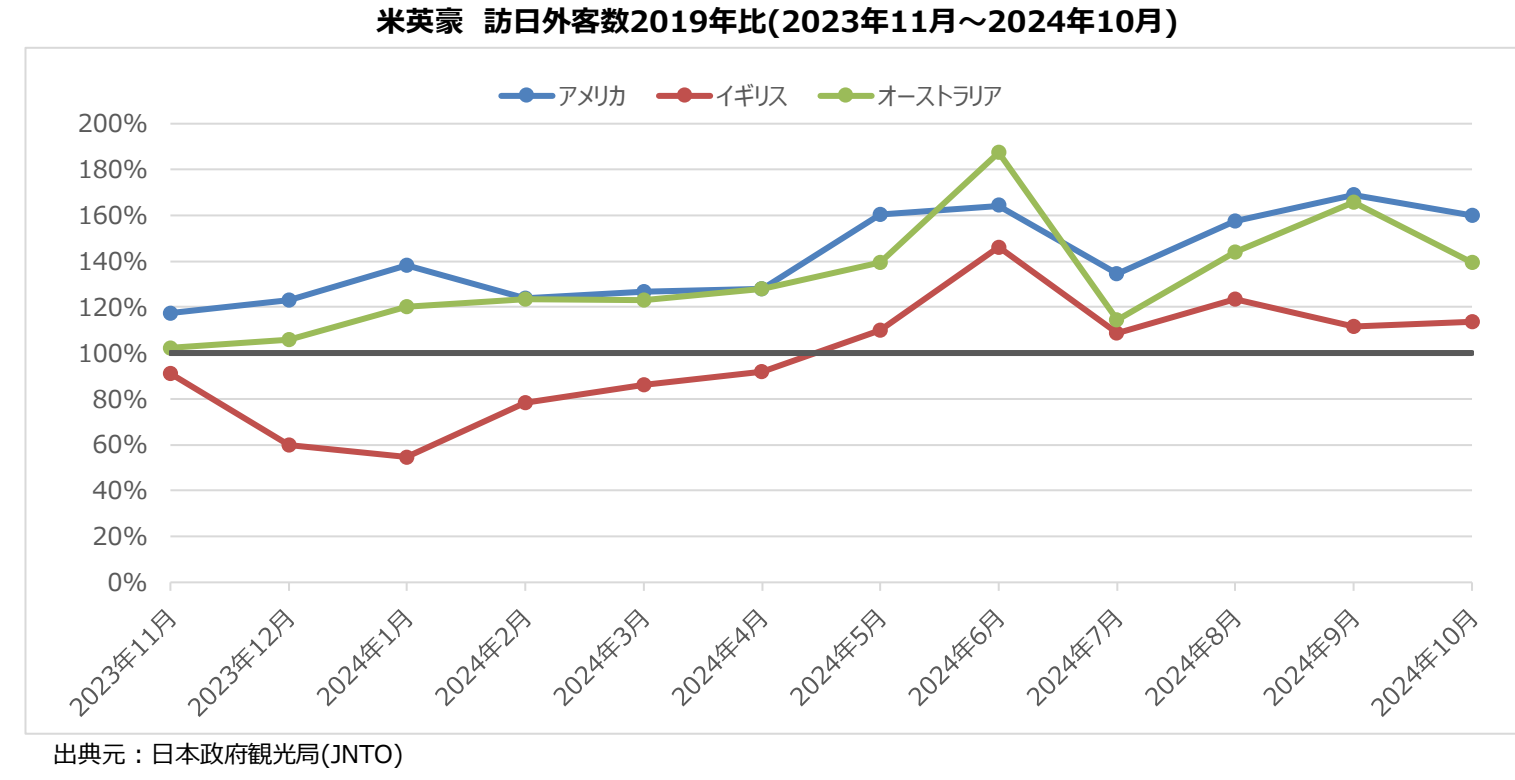
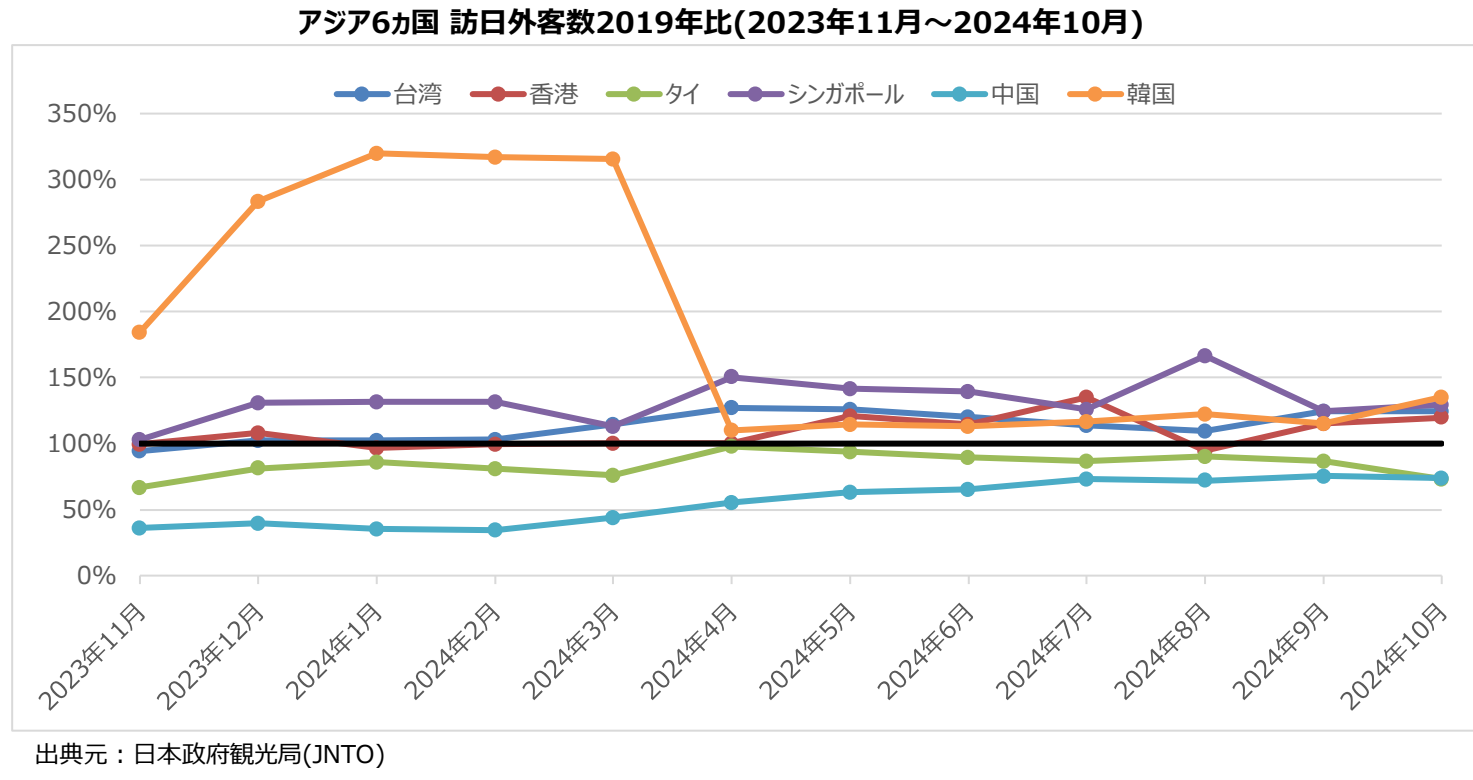
Monthly Tourism Statistics

2024年11月度

2024年10月の訪日外客数：331万2,000人（2019年同月比+32.7%）

過去最速で年間累計3,000万人を突破しました。（2023年累計2,506万人）紅葉シーズンを迎え多くの市場で訪日需要の高まり、とくに中国、シンガポール、米国等で前年同月に比べて訪日外客数が増加しました。

最新の訪日外国人人数動向をチェック！【2024年10月】

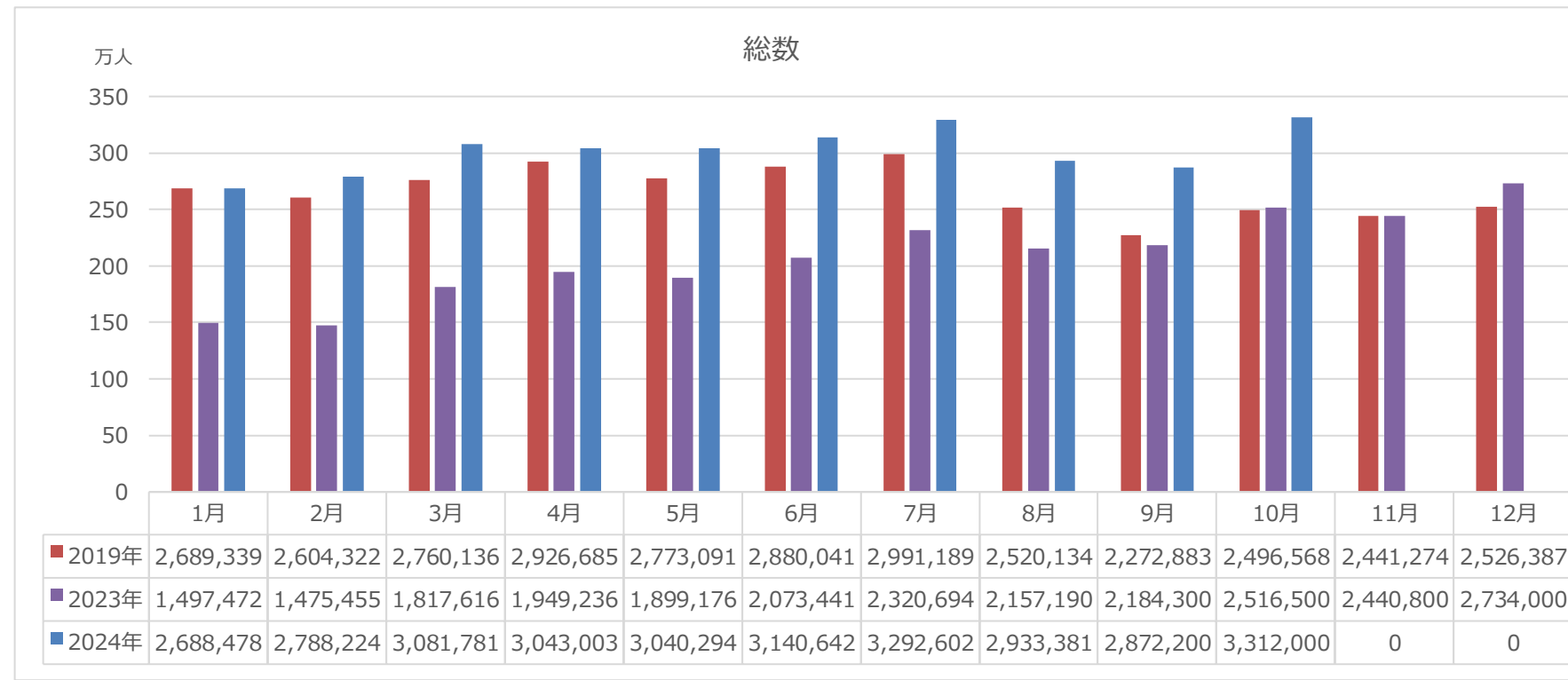


訪日外客数値12か月計及び2019年同月比

	2023年10月	2023年11月	2023年12月	2024年1月	2024年2月	2024年3月	2024年4月	2024年5月	2024年6月	2024年7月	2024年8月	2024年9月	12か月間計	2024年10月	2019年10月との比較(%)
台湾	424,800	403,500	388,976	492,288	502,237	484,454	459,723	466,008	574,487	571,698	564,360	470,600	5,803,131	478,900	115.76%
香港	179,300	200,400	186,324	186,300	205,884	231,373	184,460	217,486	250,604	279,069	246,557	170,200	2,537,957	198,800	110.10%
中国	256,300	258,300	208,573	416,088	459,463	452,525	533,611	545,552	665,617	776,520	746,010	652,300	5,970,859	582,800	79.77%
タイ	124,600	114,100	51,351	90,585	101,443	131,749	142,521	97,408	54,604	53,494	34,667	45,500	1,042,022	132,200	90.96%
シンガポール	55,100	86,100	54,568	34,140	36,915	61,047	46,324	62,676	58,925	28,115	24,781	37,400	586,091	68,800	164.06%
韓国	631,100	649,900	545,089	857,039	818,562	663,102	661,259	738,872	703,277	757,679	612,172	656,700	8,294,751	732,100	371.10%
アジア合計	1,671,200	1,712,300	1,434,881	2,076,440	2,124,504	2,024,250	2,027,898	2,128,002	2,307,514	2,466,575	2,228,547	2,032,700	24,234,811	2,193,600	155.29%
アメリカ	211,900	184,800	226,806	131,855	148,719	290,075	228,900	246,972	296,414	251,218	174,051	191,900	2,583,610	278,500	181.60%
イギリス	37,400	29,500	20,417	19,809	25,877	56,450	48,407	39,120	28,828	32,910	29,410	37,400	405,528	51,600	75.44%
オーストラリア	62,000	59,600	42,424	103,604	66,501	82,781	80,812	66,476	61,817	48,616	40,999	85,700	801,330	90,200	174.93%
英語圏合計	311,300	273,900	289,647	255,268	241,097	429,306	358,119	352,568	387,059	332,744	244,460	315,000	3,790,468	420,300	143.99%
8カ国合計	1,982,500	1,986,200	1,724,528	2,331,708	2,365,601	2,453,556	2,386,017	2,480,570	2,694,573	2,799,319	2,473,007	2,347,700	28,025,279	2,613,900	149.64%

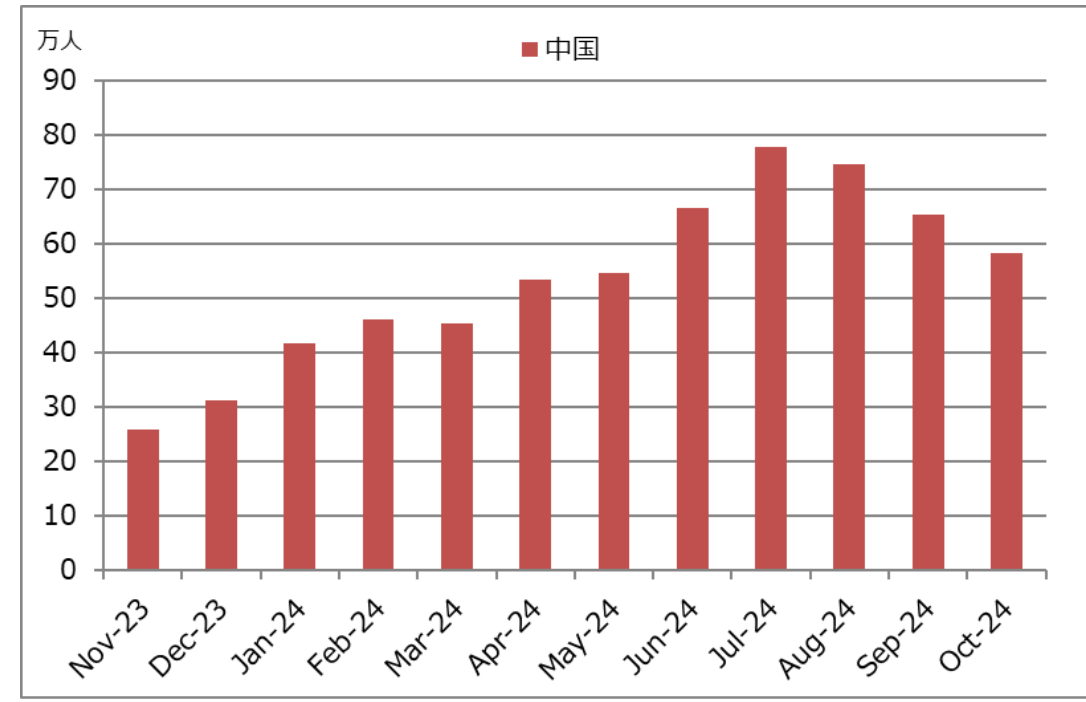
出典元：日本政府観光局(JNTO)

訪日外国人数月別比較(2019年、2023年、2024年)

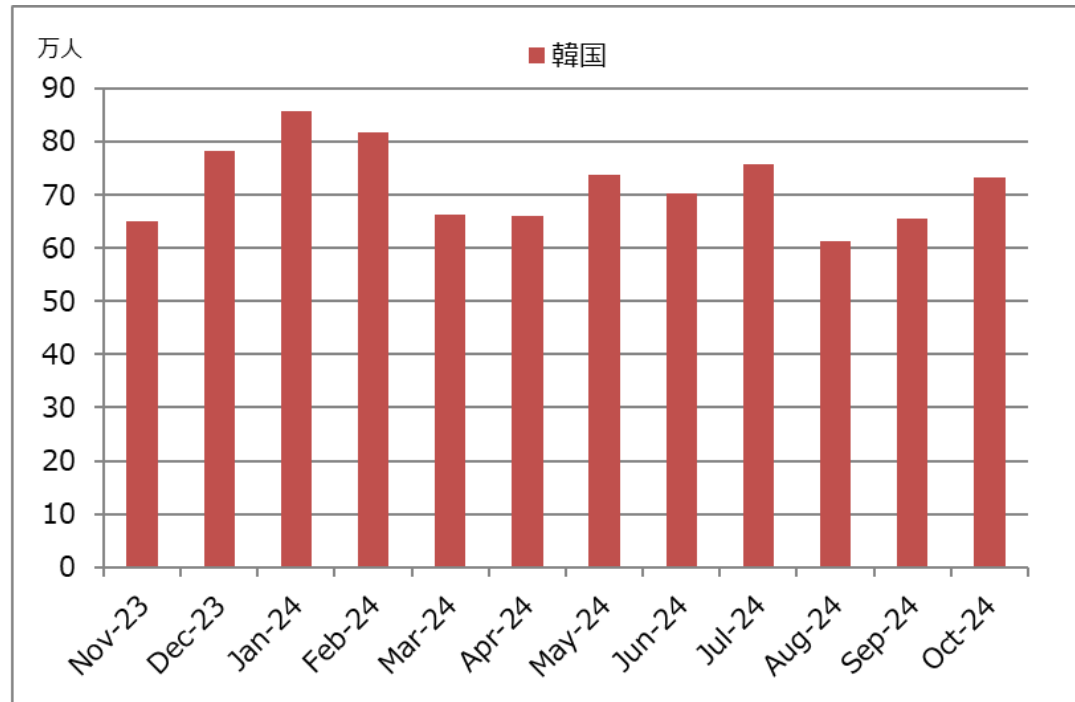


出典元：日本政府観光局(JNTO)

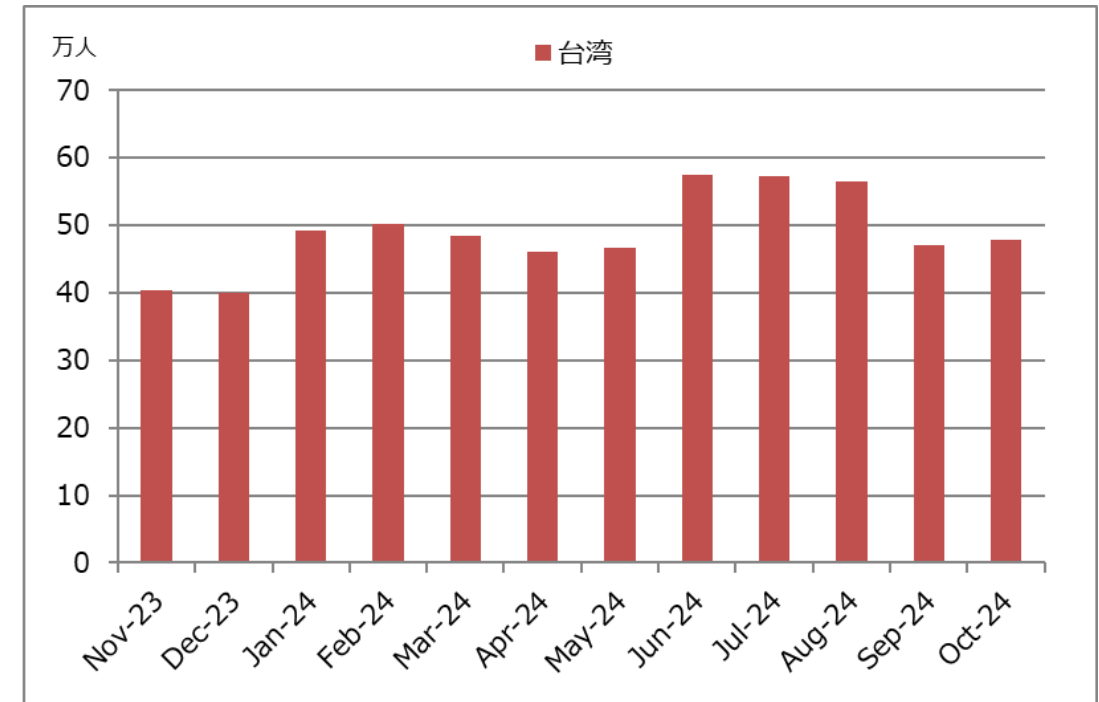
各国別訪日人数動向(2023年11月～2024年10月)



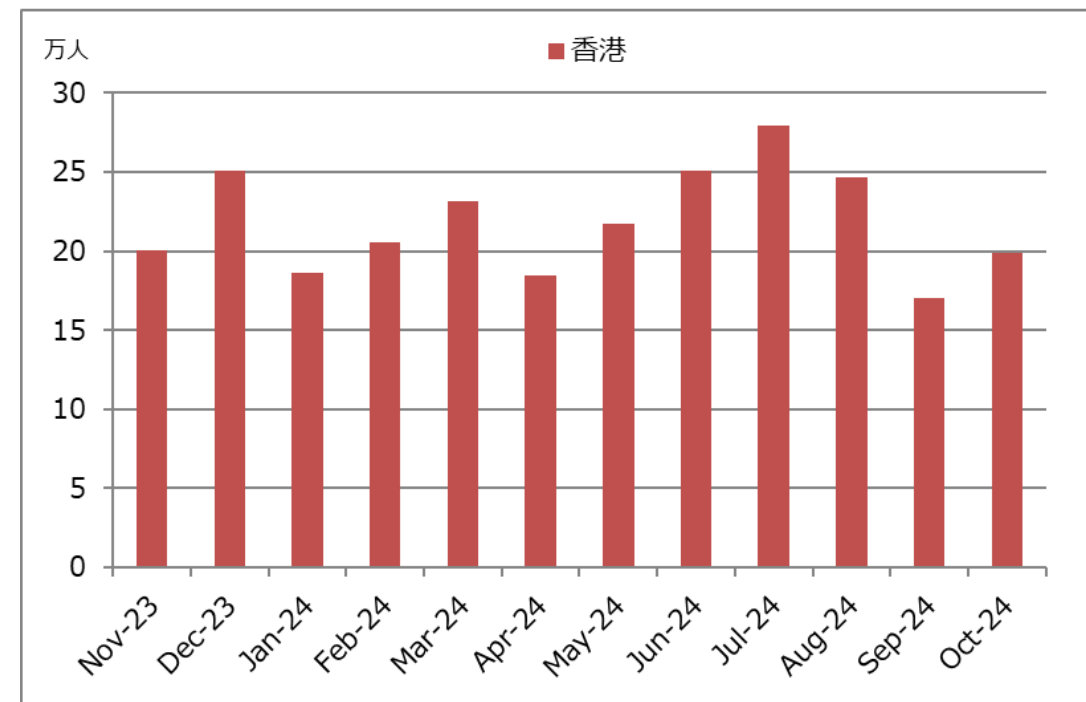
出典元：日本政府観光局(JNTO)



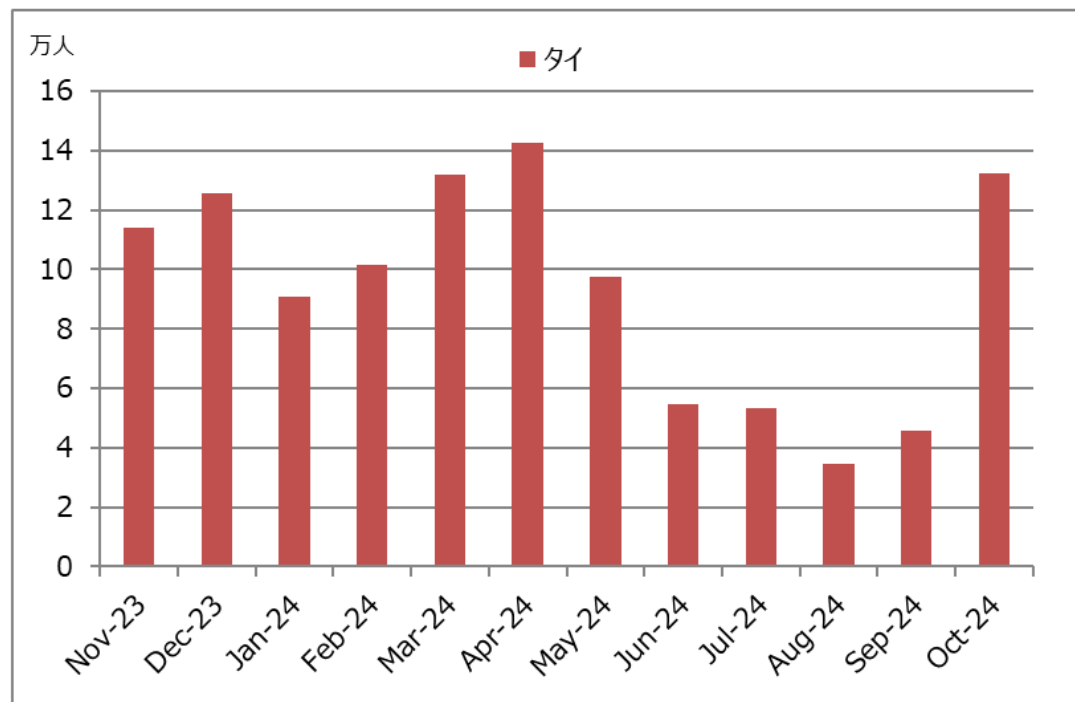
出典元：日本政府観光局(JNTO)



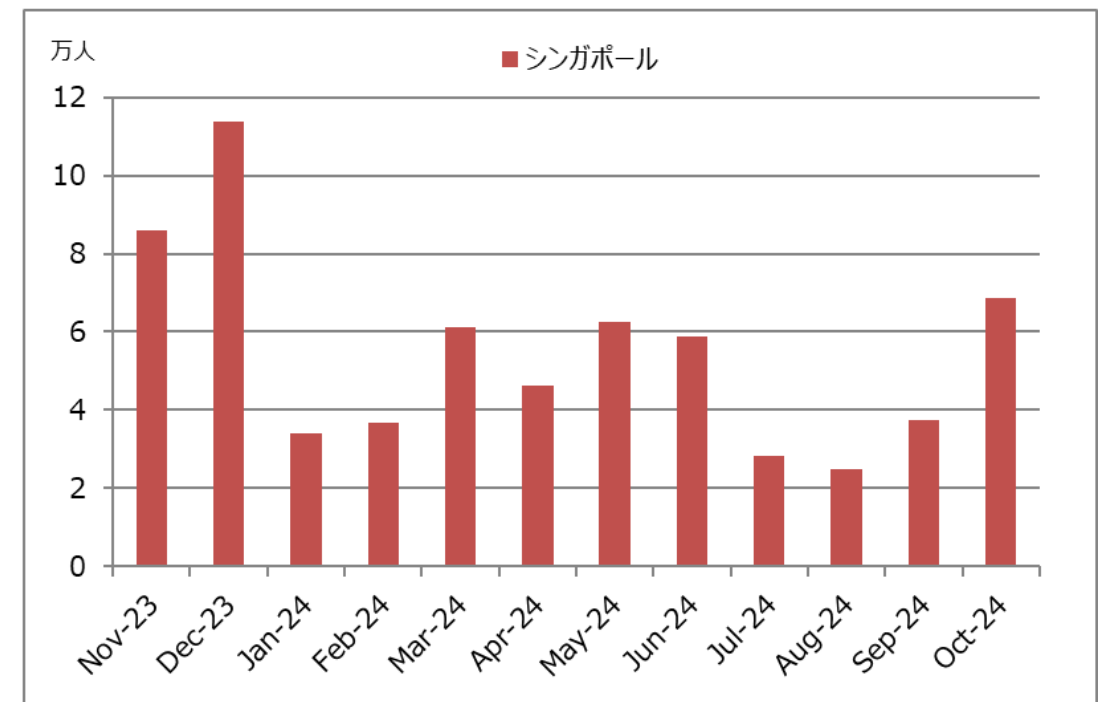
出典元：日本政府観光局(JNTO)



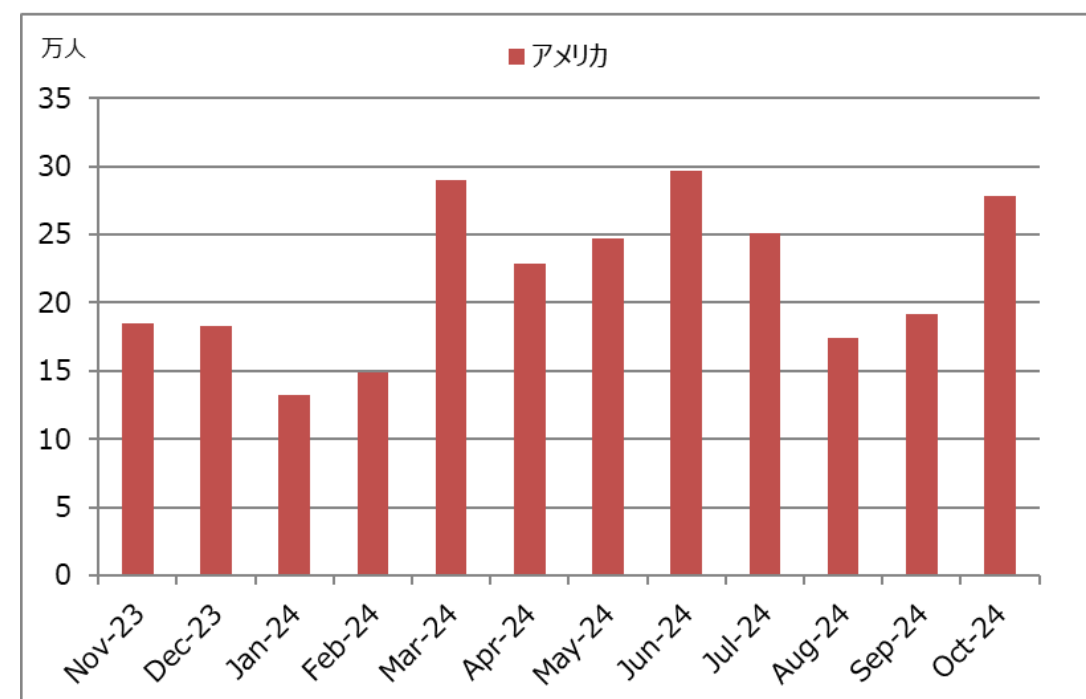
出典元：日本政府観光局(JNTO)



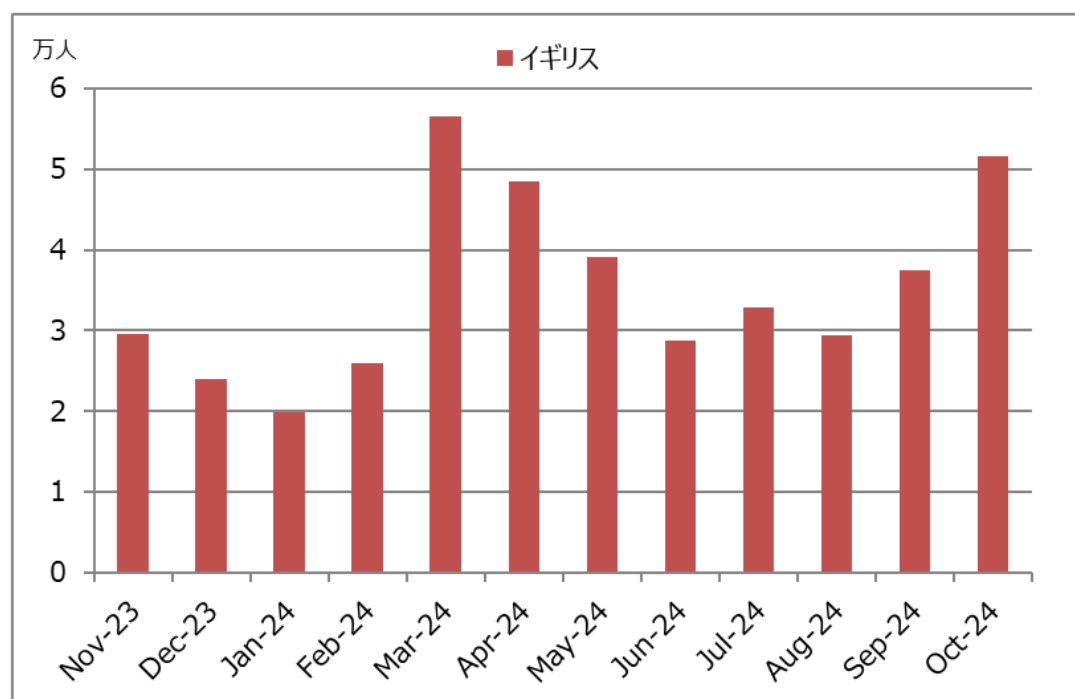
出典元：日本政府観光局(JNTO)



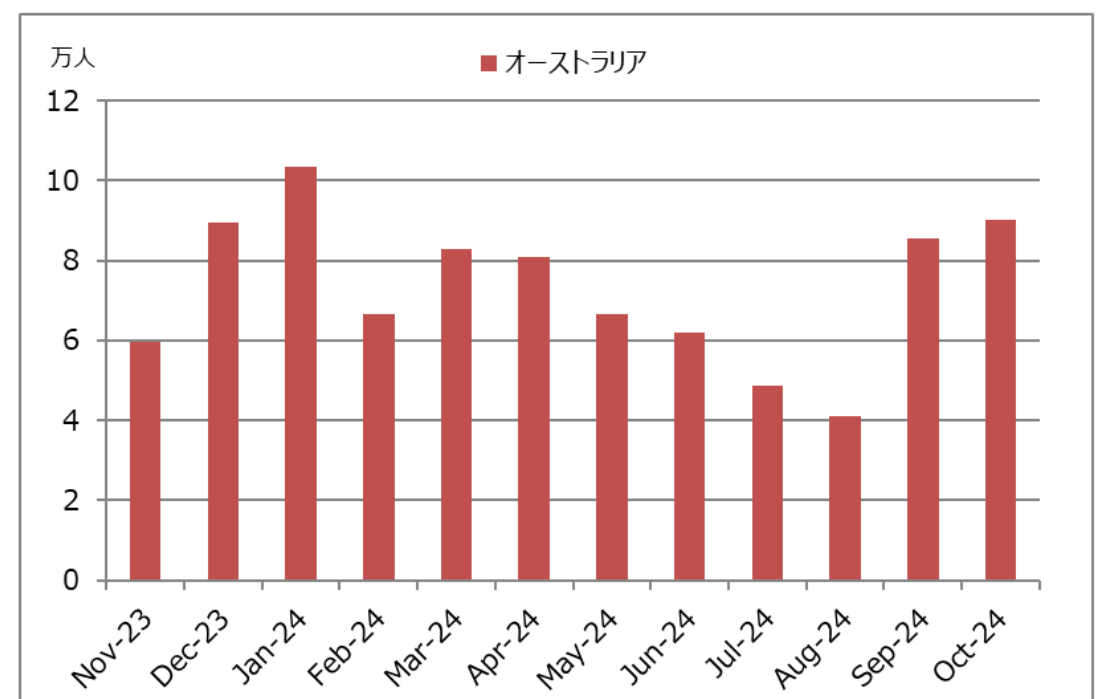
出典元：日本政府観光局(JNTO)



出典元：日本政府観光局(JNTO)



出典元：日本政府観光局(JNTO)



出典元：日本政府観光局(JNTO)