

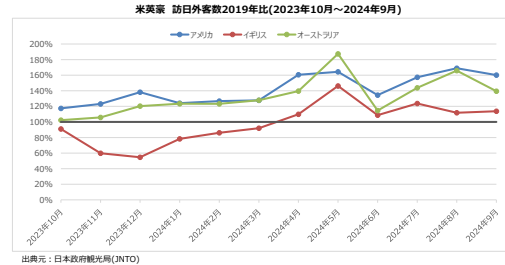
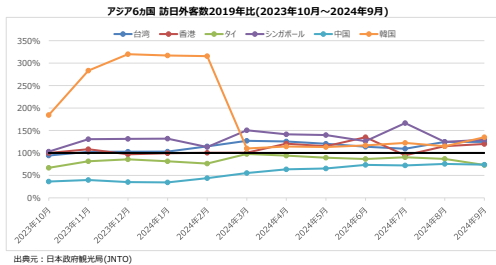
Monthly Tourism Statistics

2024年10月度

2024年9月の訪日外客数：287万2,000人（2019年同月比+26.4%）

8か月連続で同月過去最高を記録しました。9月時点で前年の年間累計を上回りました（2024年9月までの累計は2,688万人。2023年12月の累計2,506万人です）。

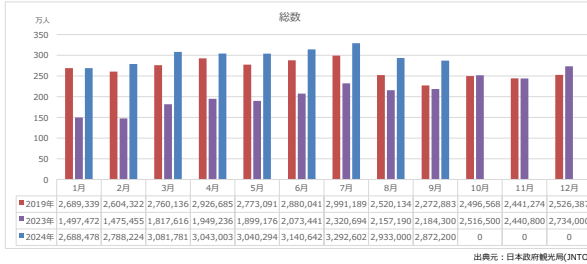
最新の訪日外国人動向をチェック！〔2024年9月〕



訪日外客数値12か月計及び2019年同月比

| | 2023年9月 | 2023年10月 | 2023年11月 | 2023年12月 | 2024年1月 | 2024年2月 | 2024年3月 | 2024年4月 | 2024年5月 | 2024年6月 | 2024年7月 | 2024年8月 | 12か月間計 | 2024年9月 | 2019年9月との比較(%) |
|---------|-----------|-----------|-----------|-----------|-----------|-----------|-----------|-----------|-----------|-----------|-----------|-----------|------------|-----------|----------------|
| 台湾 | 385,300 | 424,800 | 403,500 | 388,576 | 492,288 | 502,237 | 484,454 | 459,723 | 466,008 | 574,487 | 571,698 | 564,300 | 5,717,771 | 470,600 | 123.10% |
| 香港 | 151,100 | 179,300 | 200,400 | 186,324 | 186,300 | 205,884 | 231,373 | 184,460 | 217,486 | 250,604 | 279,069 | 246,600 | 2,518,900 | 170,200 | 109.15% |
| 中国 | 325,600 | 256,300 | 258,300 | 208,573 | 416,088 | 459,463 | 452,525 | 533,611 | 545,552 | 665,617 | 776,520 | 745,800 | 5,643,949 | 652,500 | 79.64% |
| タイ | 50,500 | 124,600 | 114,100 | 51,351 | 90,585 | 101,443 | 131,749 | 142,521 | 97,408 | 54,604 | 53,494 | 34,700 | 1,047,055 | 45,500 | 73.32% |
| シンガポール | 38,100 | 55,100 | 86,100 | 54,568 | 34,140 | 36,915 | 61,047 | 46,324 | 62,676 | 58,925 | 28,115 | 24,800 | 586,810 | 37,400 | 128.32% |
| 韓国 | 570,400 | 631,100 | 649,900 | 545,089 | 857,039 | 819,562 | 663,102 | 664,259 | 738,872 | 703,277 | 757,679 | 612,100 | 8,208,779 | 656,700 | 326.31% |
| アジア合計 | 1,521,000 | 1,671,200 | 1,712,300 | 1,434,881 | 2,076,440 | 2,124,504 | 2,024,250 | 2,027,898 | 2,128,002 | 2,307,514 | 2,466,575 | 2,228,300 | 23,722,864 | 2,032,700 | 140.31% |
| アメリカ | 156,600 | 131,900 | 184,800 | 226,806 | 131,855 | 148,719 | 290,075 | 228,900 | 246,972 | 296,414 | 251,218 | 174,000 | 2,548,259 | 191,900 | 150.88% |
| イギリス | 29,700 | 37,400 | 29,500 | 20,417 | 19,809 | 25,877 | 56,450 | 48,407 | 39,120 | 28,828 | 32,910 | 29,400 | 397,818 | 37,400 | 75.43% |
| オーストラリア | 64,000 | 62,000 | 59,600 | 52,424 | 103,604 | 66,501 | 82,781 | 80,812 | 66,476 | 61,817 | 48,616 | 41,000 | 779,631 | 85,700 | 141.66% |
| 欧州圏合計 | 250,300 | 211,300 | 273,900 | 289,647 | 259,268 | 241,097 | 429,306 | 359,119 | 352,568 | 387,059 | 332,744 | 244,400 | 3,725,708 | 315,000 | 122.66% |
| 85国合計 | 1,771,300 | 1,982,500 | 1,986,200 | 1,724,528 | 2,331,708 | 2,365,601 | 2,453,556 | 2,386,017 | 2,480,570 | 2,694,573 | 2,799,319 | 2,472,700 | 27,448,572 | 2,347,700 | 131.48% |

訪日外国人月別比較(2019年、2023年、2024年)



各国別訪日人数動向(2023年10月～2024年9月)

