



**Observatori
del Turisme
a Barcelona**
ciutat i regió

BARCELONA 2023

Informe de l'activitat turística
Informe de la actividad turística
Tourism activity report

Oferta d'allotjament - Demanda turística – Infraestructures de mobilitat
Oferta de alojamiento - Demanda turística – Infraestructuras de movilidad
Accommodation - Tourism demand – Mobility infrastructures

L'informe de l'activitat turística 2023 té tres nivells territorials d'anàlisi de les dades:

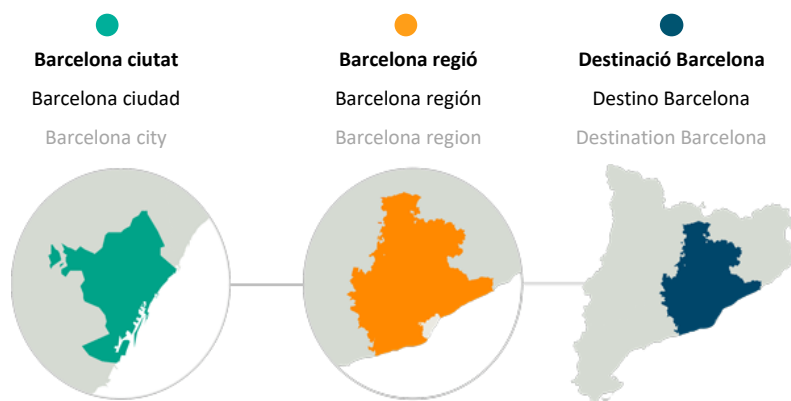
- a) Barcelona ciutat (Municipi)
- b) Barcelona regió (Província de Barcelona excepte Barcelona ciutat)
- c) Destinació Barcelona (Província de Barcelona)

El informe de actividad turística 2023 tiene tres niveles territoriales de análisis de los datos:

- a) Barcelona ciudad (Municipio)
- b) Barcelona región (Provincia de Barcelona excepto Barcelona ciudad)
- c) Destino Barcelona (Provincia de Barcelona)

The Barcelona tourism activity report 2023 has three territorial levels of data analysis:

- a) Barcelona city
- b) Barcelona region (Barcelona province except Barcelona city)
- c) Destination Barcelona (Barcelona province)




Els indicadors del present informe que contenen el següent segell es relacionen directament amb el [Sistema d'Indicadors de Turisme Sostenible de l'Observatori del Turisme a Barcelona: ciutat i regió](#).

Los indicadores del presente informe que contienen el siguiente sello se relacionan directamente con el [Sistema de Indicadores de Turismo Sostenible del Observatorio del Turismo en Barcelona ciudad y región](#).

The following symbol is included next to the indicators which are directly related to the [Barcelona Tourism Observatory Sustainable Tourism Indicators System](#).



1 OFERTA D'ALLOTJAMENT / OFERTA DE ALOJAMIENTO / ACCOMMODATION	4
1.1 Hotels / Hoteles / Hotels	5
1.2 Pensions i hostals / Pensiones y hostales / Guesthouses and inns	9
1.3 Apartaments turístics / Apartamentos turísticos / Tourist apartments	12
1.4 Habitatges d'ús turístic / Viviendas de uso turístico / Homes for tourist use	15
1.5 Càmpings / Campings / Campsites	18
1.6 Turisme rural / Turismo rural / Rural accommodation	20
1.7 Albergs / Albergues / Youth hostels	22
Resum / Resumen / Summary	25
2 DEMANDA TURÍSTICA / DEMANDA TURÍSTICA / TOURISM DEMAND	26
2.1 Hotels / Hoteles / Hotels	27
2.2 Pensions i hostals / Pensiones y hostales / Guesthouses and inns	36
2.3 Apartaments turístics / Apartamentos turísticos / Tourist apartments	45
2.4 Habitatges d'ús turístic / Viviendas de uso turístico / Homes for tourist use	51
2.5 Càmpings / Campings / Campsites	55
2.6 Turisme rural / Turismo rural / Rural accommodation	59
2.7 Albergs / Albergues / Youth hostels	64
Resum / Resumen / Summary	67
3 INFRAESTRUCTURES DE MOBILITAT / INFRAESTRUCTURAS DE MOVILIDAD / MOBILITY INFRASTRUCTURES	69
3.1 Aeroport / Aeropuerto / Airport	70
3.2 Port / Puerto / Port	74
3.3 Trens / Trenes / Trains	79
Resum / Resumen / Summary	80
 METODOLOGIA / METODOLOGÍA / METHODOLOGY	81

1

OFERTA D'ALLOTJAMENT
OFERTA DE ALOJAMIENTO
ACCOMMODATION

1.1

Hotels
Hoteles
Hotels

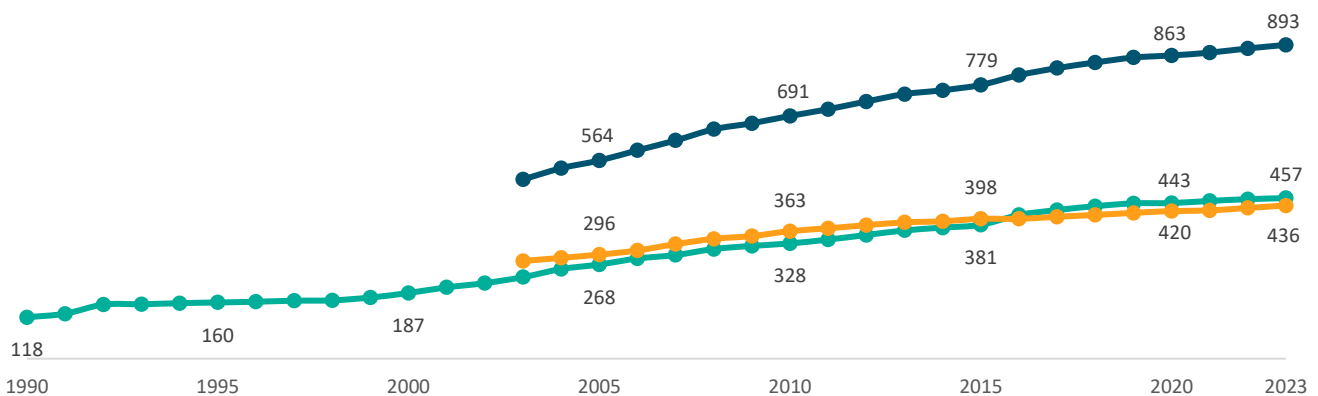
Barcelona ciutat / Barcelona ciudad / Barcelona city ●
Barcelona regió / Barcelona región / Barcelona region ●
Destinació Barcelona / Destino Barcelona / Destination Barcelona ●

	31/12/22	31/12/23	Var. 23/22 (%)
Establiments	454	457	0,7
Establecimientos	429	436	1,6
Establishments	883	893	1,1
Places	76.091	76.662	0,8
Plazas	66.713	67.088	0,6
Beds	142.804	143.750	0,7

Observatori del Turisme a Barcelona: ciutat i regió

Evolució del nombre d'hotels
Evolución del número de hoteles
Number of hotels evolution

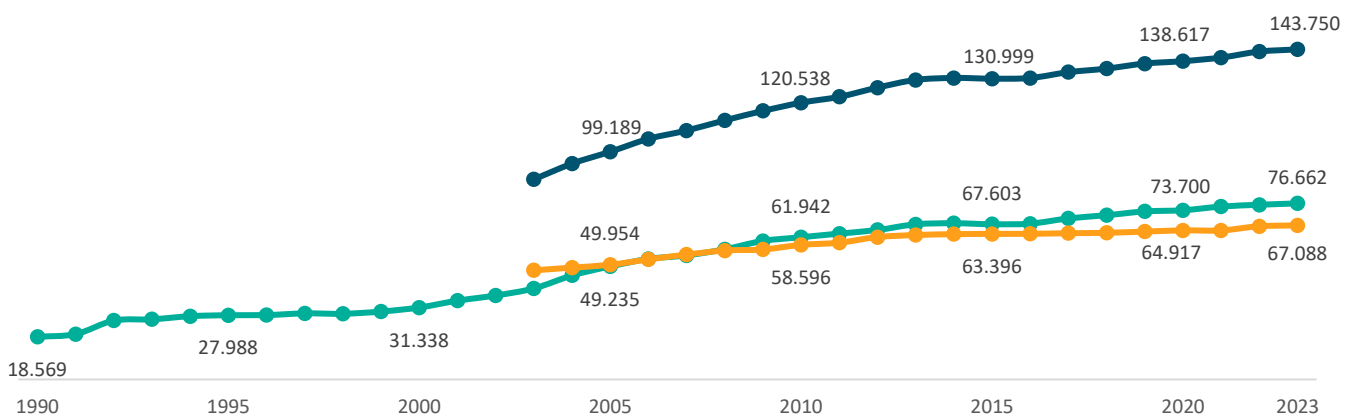
Barcelona ciutat / Barcelona ciudad / Barcelona city ●
Barcelona regió / Barcelona región / Barcelona region ●
Destinació Barcelona / Destino Barcelona / Destination Barcelona ●



Observatori del Turisme a Barcelona: ciutat i regió

Evolució del nombre de places d'hotels
Evolución del número de plazas de hoteles
Number of hotel beds evolution

Barcelona ciutat / Barcelona ciudad / Barcelona city ●
Barcelona regió / Barcelona región / Barcelona region ●
Destinació Barcelona / Destino Barcelona / Destination Barcelona ●



Observatori del Turisme a Barcelona: ciutat i regió

Nombre d'hotels per categories
Número de hoteles por categorías
Number of hotels by category

Barcelona ciutat / Barcelona ciudad / Barcelona city ●
Barcelona regió / Barcelona región / Barcelona region ●
Destinació Barcelona / Destino Barcelona / Destination Barcelona ●

	31/12/90	31/12/00	31/12/10	31/12/20	31/12/22	31/12/23	Var. 23/22 (%)
5★	9	6	21	39	44	44	0,0
	nd	nd	4	8	9	10	11,1
	nd	nd	25	47	53	54	1,9
4★	30	56	130	183	184	187	1,6
	nd	nd	84	135	141	146	3,5
	nd	nd	214	318	325	333	2,5
3★	45	70	111	126	129	129	0,0
	nd	nd	147	144	143	142	-0,7
	nd	nd	258	270	272	271	-0,4
2★	14	28	34	46	48	48	0,0
	nd	nd	77	78	81	83	2,5
	nd	nd	111	124	129	131	1,6
1★	20	27	32	49	49	49	0,0
	nd	nd	51	55	55	55	0,0
	nd	nd	83	104	104	104	0,0

nd: no disponible / no disponible / not available

Observatori del Turisme a Barcelona: ciutat i regió

Nombre de places hoteleres per categories
Número de plazas hoteleras por categorías
Number of hotel beds by category

Barcelona ciutat / Barcelona ciudad / Barcelona city ●
Barcelona regió / Barcelona región / Barcelona region ●
Destinació Barcelona / Destino Barcelona / Destination Barcelona ●

	31/12/90	31/12/00	31/12/10	31/12/20	31/12/22	31/12/23	Var. 23/22 (%)
5★	3.979	3.027	9.083	11.184	13.111	13.111	0,0
	nd	nd	1.288	1.804	2.224	2.246	1,0
	nd	nd	10.371	12.988	15.335	15.357	0,1
4★	5.302	15.135	32.189	39.362	39.110	39.970	2,2
	nd	nd	17.756	34.144	35.145	35.687	1,5
	nd	nd	49.945	73.506	74.255	75.657	1,9
3★	6.375	8.892	15.221	14.991	15.223	14.934	-1,9
	nd	nd	31.014	21.363	21.713	21.439	-1,3
	nd	nd	46.235	36.354	36.936	36.373	-1,5
2★	1.466	2.788	3.354	4.722	5.204	5.204	0,0
	nd	nd	6.332	5.103	5.144	5.215	1,4
	nd	nd	9.686	9.825	10.348	10.419	0,7
1★	1.447	1.496	2.095	3.441	3.443	3.443	0,0
	nd	nd	2.206	2.503	2.487	2.501	0,6
	nd	nd	4.301	5.944	5.930	5.944	0,2

nd: no disponible / no disponible / not available

Observatori del Turisme a Barcelona: ciutat i regió

Nombre de places hoteleres per districte

Número de plazas hoteleras por distrito

Number of hotel beds by district

Barcelona ciutat / Barcelona ciudad / Barcelona city ●

	31/12/10	31/12/20	31/12/22	31/12/23	% Total 23	Var. 23/22 (%)
1. Ciutat Vella	17.036	19.234	19.422	19.452		0,2
2. Eixample	16.326	21.588	22.495	22.495		0,0
3. Sants Montjuïc	6.581	6.658	7.034	7.034		0,0
4. Les Corts	5.613	6.062	6.062	6.062		0,0
5. Sarrià-Sant Gervasi	3.640	3.623	3.745	3.786		1,1
6. Gràcia	540	1.213	1.213	1.213		0,0
7. Horta-Guinardó	1.039	913	913	913		0,0
8. Nou Barris	286	282	282	282		0,0
9. Sant Andreu	188	222	222	372		67,6
10. Sant Martí	10.693	13.905	14.703	15.053		2,4

Observatori del Turisme a Barcelona: ciutat i regió

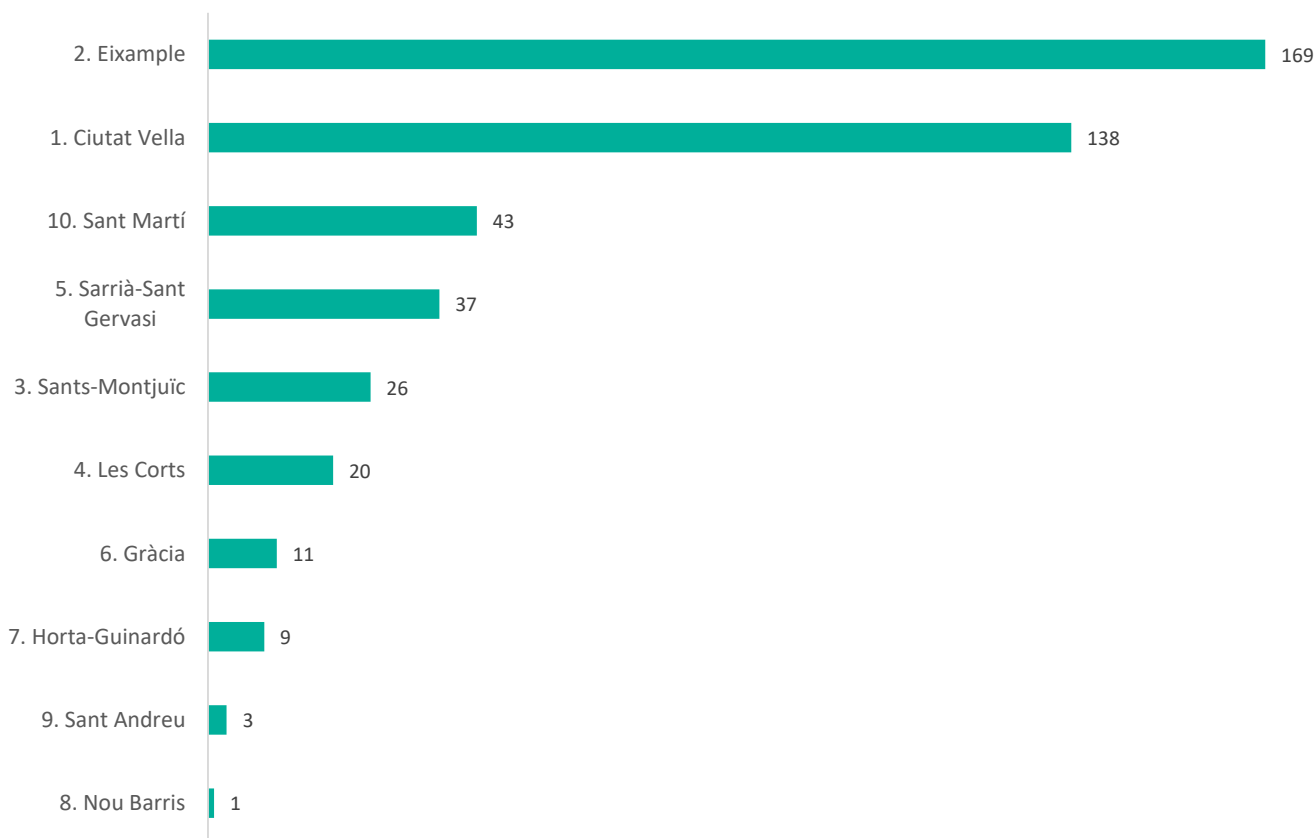
Nombre d'hotels per districte

Número de hoteles por distrito

Number of hotels by district

Barcelona ciutat / Barcelona ciudad / Barcelona city ●

2023



Observatori del Turisme a Barcelona: ciutat i regió

Nombre de places hoteleres per comarca

Número de plazas hoteleras por comarca

Number of hotel beds by region

Destinació Barcelona / Destino Barcelona / Destination Barcelona ●

	31/12/10	31/12/20	31/12/22	31/12/23	% Total 23	Var. 23/22 (%)
Alt Penedès	528	552	568	568		0,0
Anoia	452	541	549	581		5,8
Bages	835	847	924	924		0,0
Baix Llobregat	8.665	10.035	10.141	10.201	■	0,6
Barcelonès	58.310	78.525	81.880	82.451	■	0,7
Berguedà	786	603	594	594		0,0
Garraf	4.997	5.278	5.492	5.527	■	0,6
Maresme	31.505	31.277	31.195	31.409	■	0,7
Moianès	na	88	88	88		0,0
Osona	1.407	1.418	1.442	1.442		0,0
Vallès Occidental	4.547	6.124	6.540	6.558	■	0,3
Vallès Oriental	3.108	3.472	3.574	3.574	■	0,0

na: no aplica / no aplica / not applicable

Observatori del Turisme a Barcelona: ciutat i regió

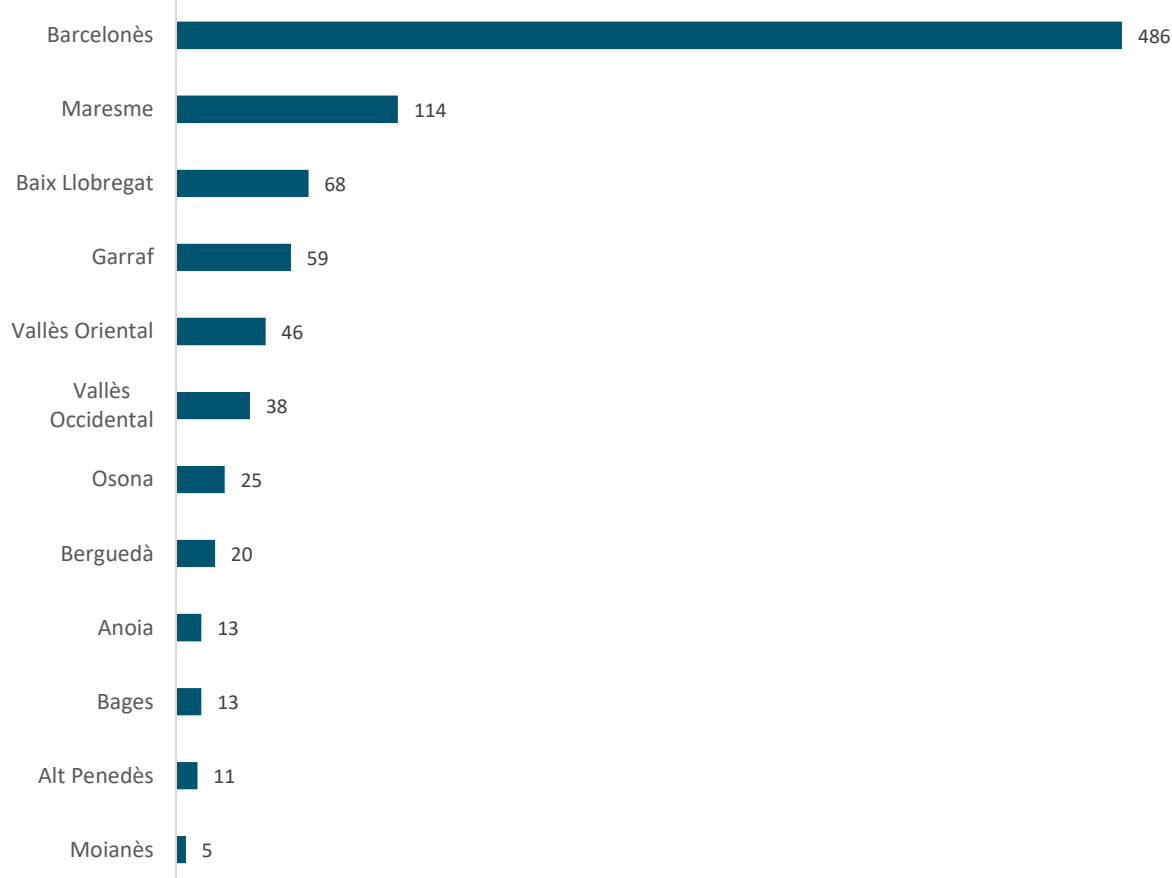
Nombre d'hotels per comarca

Número de hoteles por comarca

Number of hotels by region

Destinació Barcelona / Destino Barcelona / Destination Barcelona ●

2023



Observatori del Turisme a Barcelona: ciutat i regió

1.2

Pensions i hostals
Pensiones y hostales
Guesthouses and inns

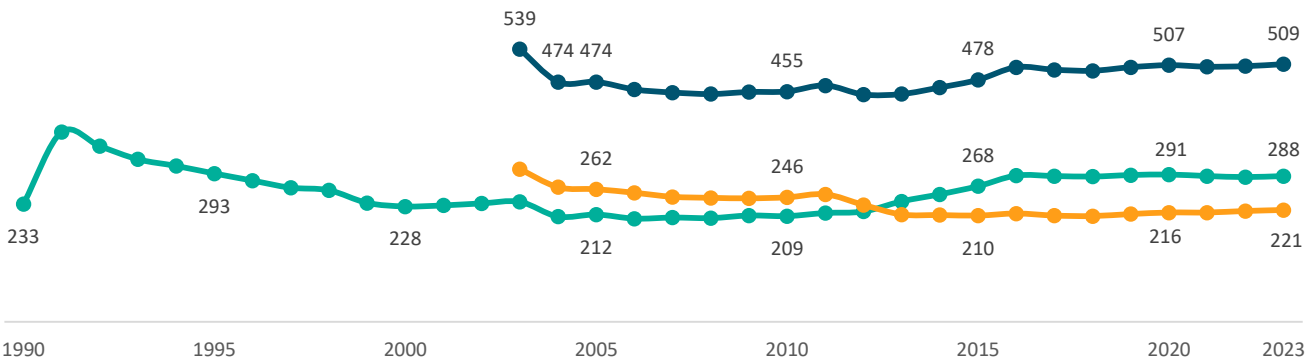
Barcelona ciutat / Barcelona ciudad / Barcelona city ●
Barcelona regió / Barcelona región / Barcelona region ●
Destinació Barcelona / Destino Barcelona / Destination Barcelona ●

	31/12/22	31/12/23	Var. 23/22 (%)
Establiments	286	288	0,7
Establecimientos	219	221	0,9
Establishments	505	509	0,8
Places	6.287	6.291	0,1
Plazas	4.857	4.873	0,3
Beds	11.144	11.164	0,2

Observatori del Turisme a Barcelona: ciutat i regió

Evolució del nombre de pensions i hostals
Evolución del número de pensiones y hostales
Number of guesthouses and inns evolution

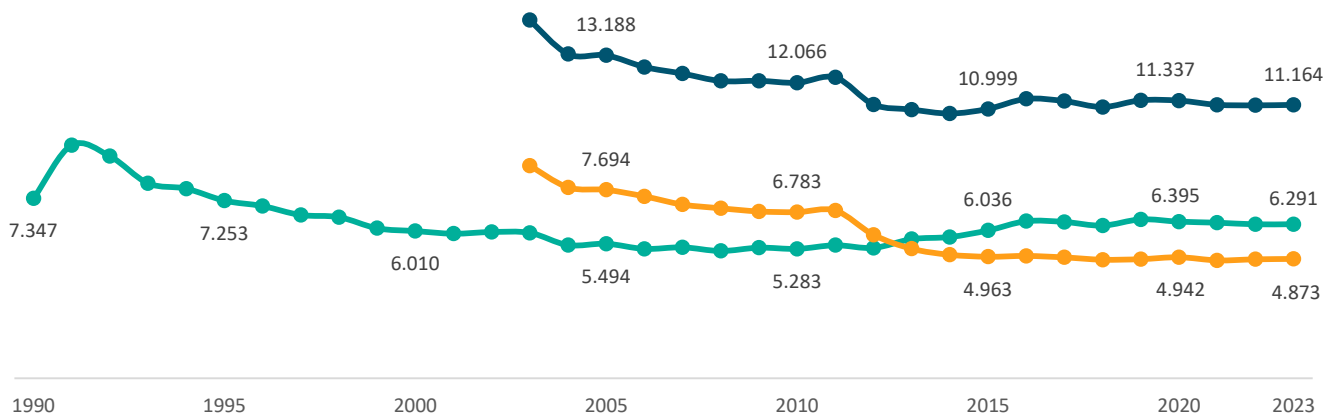
Barcelona ciutat / Barcelona ciudad / Barcelona city ●
Barcelona regió / Barcelona región / Barcelona region ●
Destinació Barcelona / Destino Barcelona / Destination Barcelona ●



Observatori del Turisme a Barcelona: ciutat i regió

Evolució del nombre de places de pensions i hostals
Evolución del número de plazas de pensiones y hostales
Number of guesthouses and inns beds evolution

Barcelona ciutat / Barcelona ciudad / Barcelona city ●
Barcelona regió / Barcelona región / Barcelona region ●
Destinació Barcelona / Destino Barcelona / Destination Barcelona ●



Observatori del Turisme a Barcelona: ciutat i regió

Nombre de places de pensions i hostals per districte
Número de plazas de pensiones y hostales por distrito
Number of beds of guesthouses and inns by district

Barcelona ciutat / Barcelona ciudad / Barcelona city ●

	31/12/10	31/12/20	31/12/22	31/12/23	% Total 23	Var. 23/22 (%)
1. Ciutat Vella	nd	2.712	2.688	2.685		-0,1
2. Eixample	nd	2.148	2.068	2.068		0,0
3. Sants Montjuïc	nd	864	864	864		0,0
4. Les Corts	nd	48	48	48		0,0
5. Sarrià-Sant Gervasi	nd	287	283	290		2,5
6. Gràcia	nd	242	242	242		0,0
7. Horta-Guinardó	nd	28	28	28		0,0
8. Nou Barris	nd	45	45	45		0,0
9. Sant Andreu	nd	0	0	0		0,0
10. Sant Martí	nd	21	21	21		0,0

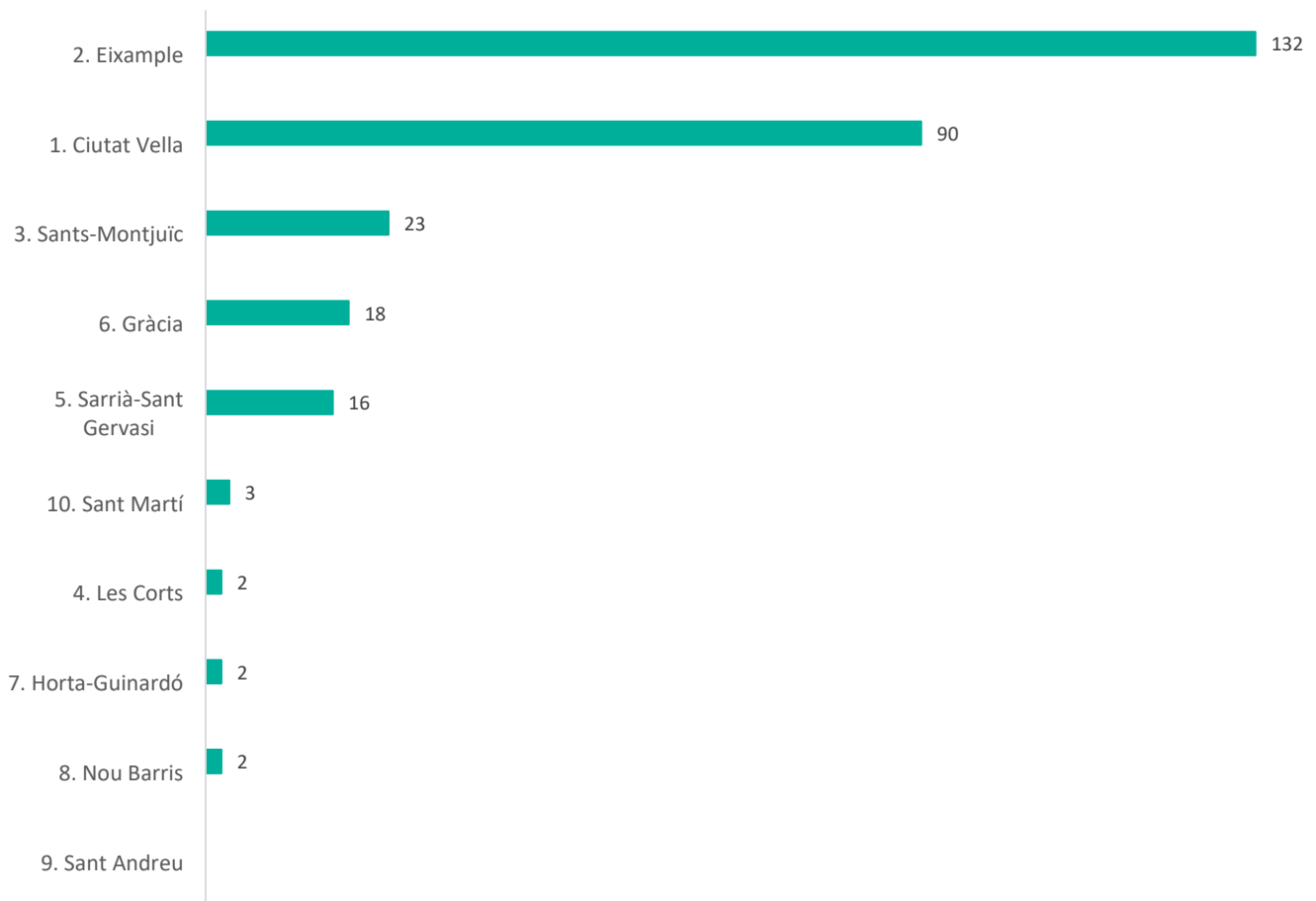
nd: no disponible / no disponible / not available

Observatori del Turisme a Barcelona: ciutat i regió

Nombre de pensions i hostals per districte
Número de pensiones y hostales por distrito
Number of guesthouses and inns by district

Barcelona ciutat / Barcelona ciudad / Barcelona city ●

2023



Observatori del Turisme a Barcelona: ciutat i regió

Consulta font / Consulta fuente / Look up source

Nombre de places de pensions i hostals per comarca
Número de plazas de pensiones y hostales por comarca
Number of guesthouses and inns beds by region

Destinació Barcelona / Destino Barcelona / Destination Barcelona ●

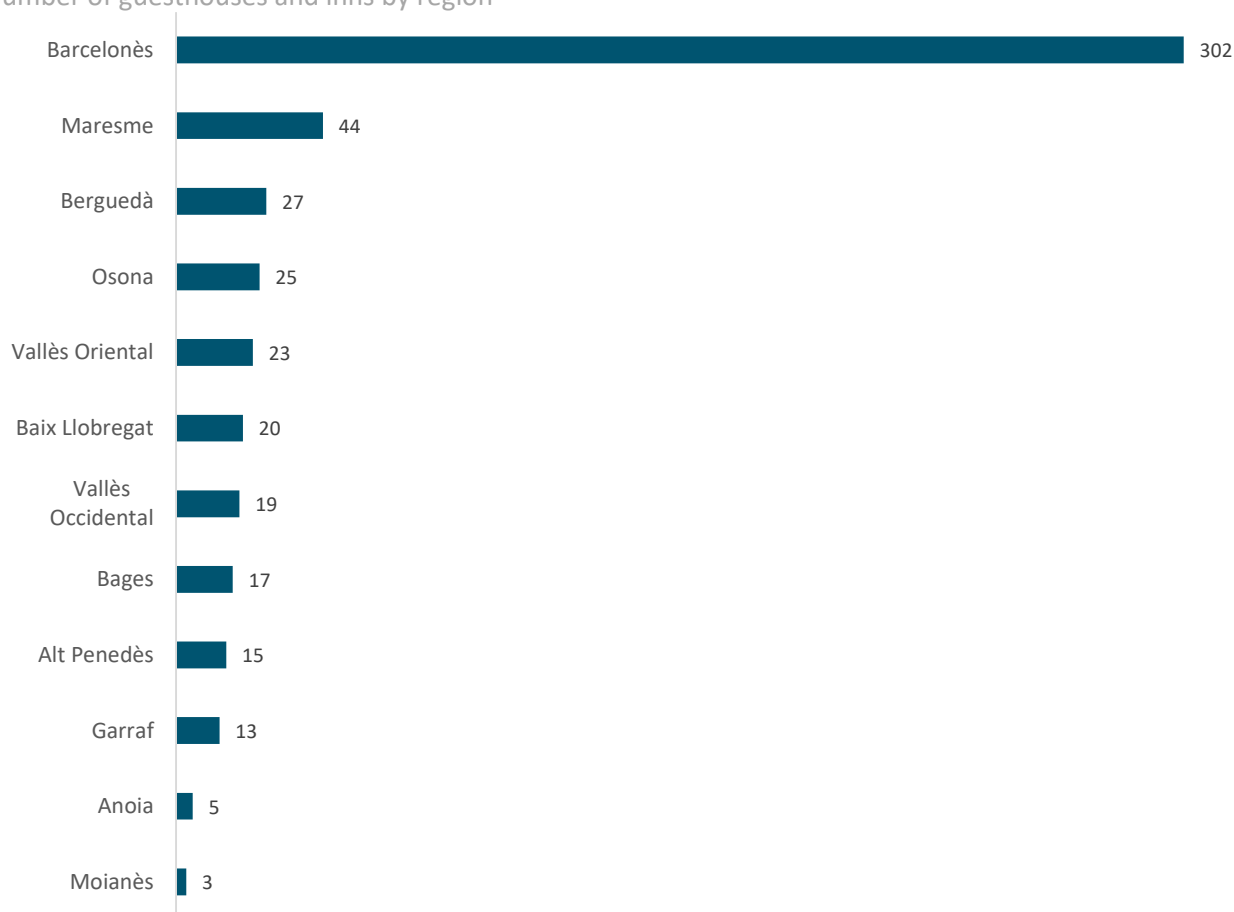
	31/12/10	31/12/20	31/12/22	31/12/23	% Total 23	Var. 23/22 (%)
Alt Penedès	267	196	196	196		0,0
Anoia	252	168	168	186		10,7
Bages	360	244	270	266		-1,5
Baix Llobregat	841	787	787	789	■	0,3
Barcelonès	5.681	6.721	6.687	6.660	■	-0,4
Berguedà	626	472	454	454	■	0,0
Garraf	404	211	223	231		3,6
Maresme	2.213	1.377	1.222	1.192	■	-2,5
Moianès	na	59	59	59		0,0
Osona	621	542	533	533	■	0,0
Vallès Occidental	212	311	339	339		0,0
Vallès Oriental	768	401	411	411	■	0,0

na: no aplica / no aplica / not applicable

Nombre de pensions i hostals per comarca
Número de pensiones y hostales por comarca
Number of guesthouses and inns by region

Destinació Barcelona / Destino Barcelona / Destination Barcelona ●

2023



Observatori del Turisme a Barcelona: ciutat i regió

Consulta font / Consulta fuente / Look up source

1.3

Apartaments turístics
Apartamentos turísticos
Tourist apartments

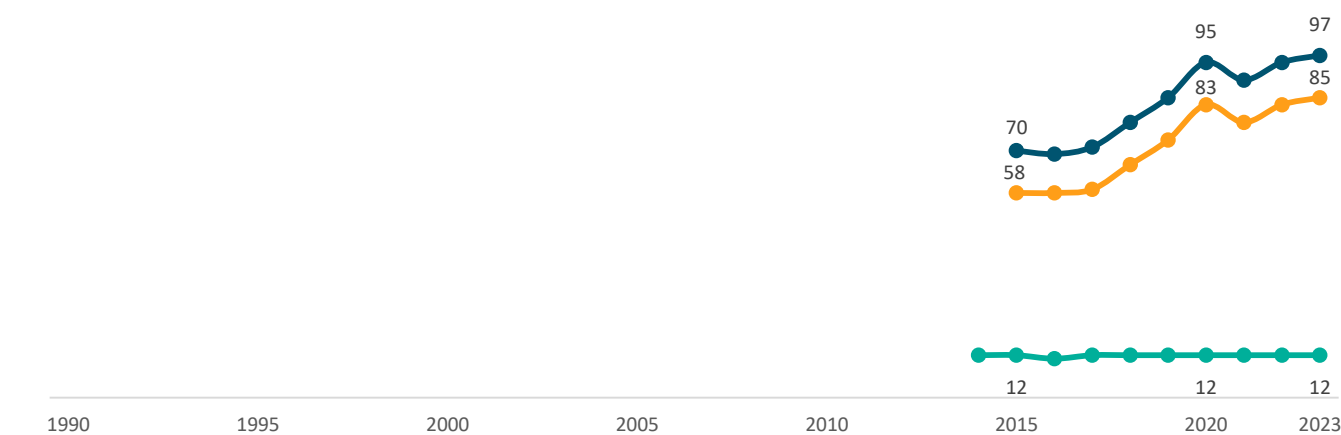
Barcelona ciutat / Barcelona ciudad / Barcelona city ●
Barcelona regió / Barcelona región / Barcelona region ●
Destinació Barcelona / Destino Barcelona / Destination Barcelona ●

	31/12/22	31/12/23	Var. 23/22 (%)
Establiments	12	12	0,0
Establecimientos	83	85	2,4
Establishments	95	97	2,1
Places	765	765	0,0
Plazas	3.051	3.208	5,1
Beds	3.816	3.973	4,1

Observatori del Turisme a Barcelona: ciutat i regió

Evolució del nombre d'apartaments turístics
Evolución del número de apartamentos turísticos
Number of tourist apartments evolution

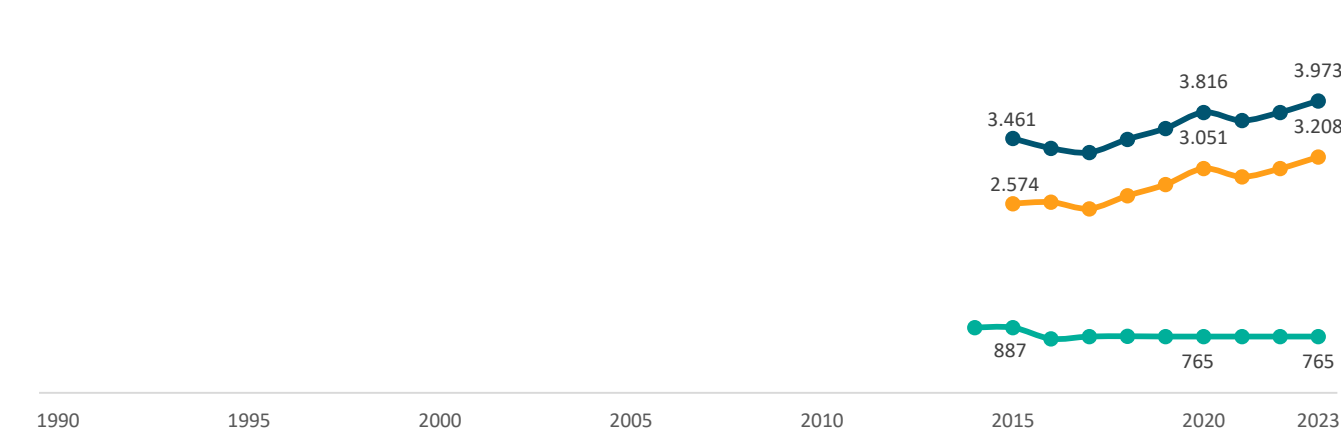
Barcelona ciutat / Barcelona ciudad / Barcelona city ●
Barcelona regió / Barcelona región / Barcelona region ●
Destinació Barcelona / Destino Barcelona / Destination Barcelona ●



Observatori del Turisme a Barcelona: ciutat i regió

Evolució del nombre de places d'apartaments turístics
Evolución del número de plazas de apartamentos turísticos
Number of beds in tourist apartments evolution

Barcelona ciutat / Barcelona ciudad / Barcelona city ●
Barcelona regió / Barcelona región / Barcelona region ●
Destinació Barcelona / Destino Barcelona / Destination Barcelona ●



Observatori del Turisme a Barcelona: ciutat i regió

Nombre de places d'apartaments turístics per districte
Número de plazas de apartamentos turísticos por distrito
Number of beds in tourist apartments by district

Barcelona ciutat / Barcelona ciudad / Barcelona city ●

	31/12/10	31/12/20	31/12/22	31/12/23	% Total 23	Var. 23/22 (%)
1. Ciutat Vella	nd	239	239	239		0,0
2. Eixample	nd	298	298	298		0,0
3. Sants Montjuïc	nd	36	36	36		0,0
4. Les Corts	nd	0	0	0		0,0
5. Sarrià-Sant Gervasi	nd	66	66	66		0,0
6. Gràcia	nd	98	98	98		0,0
7. Horta-Guinardó	nd	10	10	10		0,0
8. Nou Barris	nd	0	0	0		0,0
9. Sant Andreu	nd	0	0	0		0,0
10. Sant Martí	nd	18	18	18		0,0

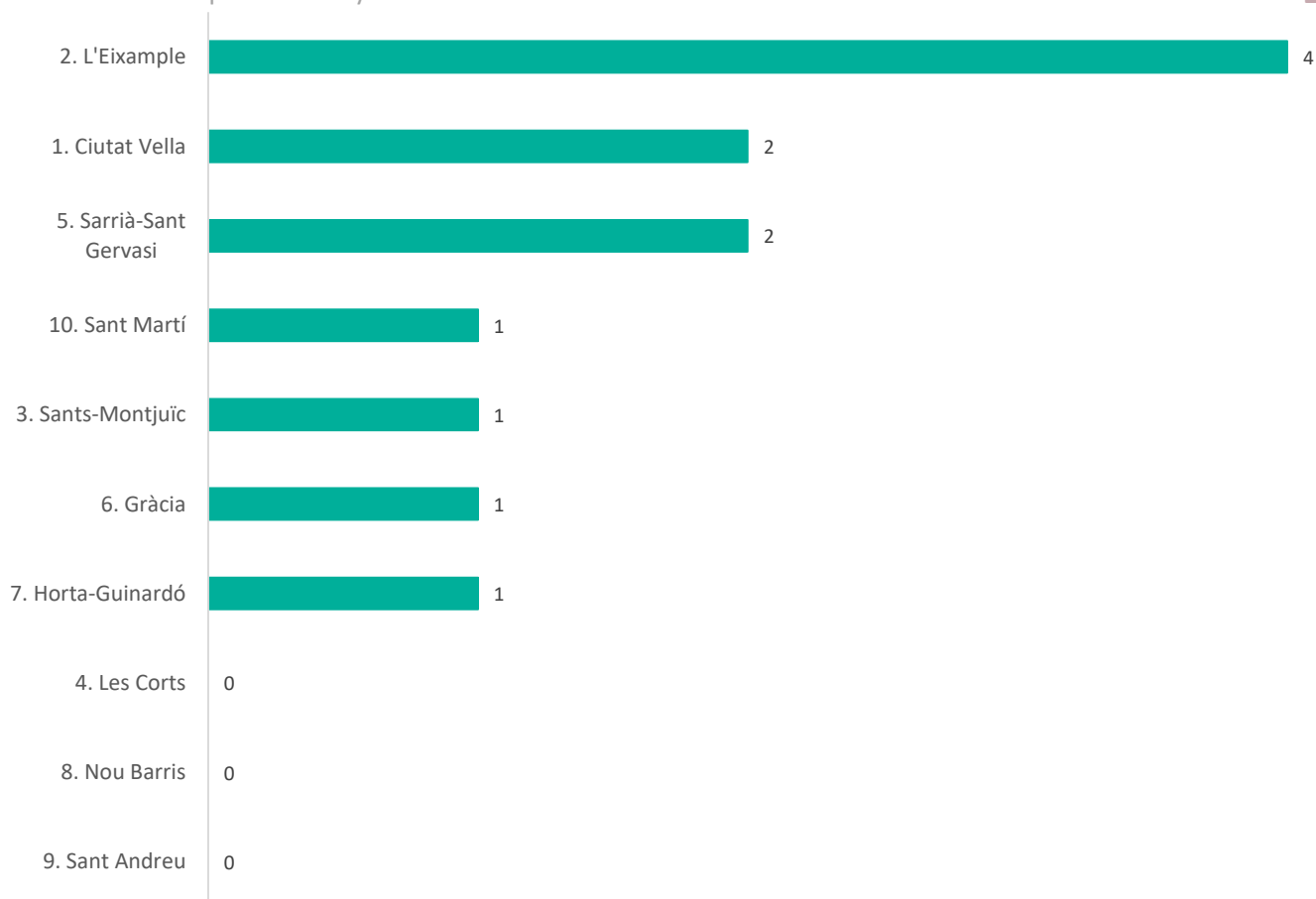
nd: no disponible / no disponible / not available

Observatori del Turisme a Barcelona: ciutat i regió

Nombre d'apartaments turístics per districte
Número de apartamentos turísticos por distrito
Number of tourist apartments by district

Barcelona ciutat / Barcelona ciudad / Barcelona city ●

2023



Observatori del Turisme a Barcelona: ciutat i regió

Nombre de places d'apartaments turístics per comarca
Número de plazas de apartamentos turísticos por comarca
Number of beds in tourist apartments by region

Destinació Barcelona / Destino Barcelona / Destination Barcelona ●

	31/12/10	31/12/20	31/12/22	31/12/23	% Total 23	Var. 23/22 (%)
Alt Penedès	nd	12	12	12		0,0
Anoia	nd	44	44	44		0,0
Bages	nd	236	260	252	■	-3,1
Baix Llobregat	nd	984	1.088	1.088	■	0,0
Barcelonès	nd	1.132	1.169	1.189	■	1,7
Berguedà	nd	18	18	18		0,0
Garraf	nd	538	538	538	■	0,0
Maresme	nd	492	542	702	■	29,5
Moianès	na	20	20	20		0,0
Osona	nd	100	100	85		-15,0
Vallès Occidental	nd	5	5	5		0,0
Vallès Oriental	nd	36	20	20		0,0

na: no aplica / no aplica / not applicable

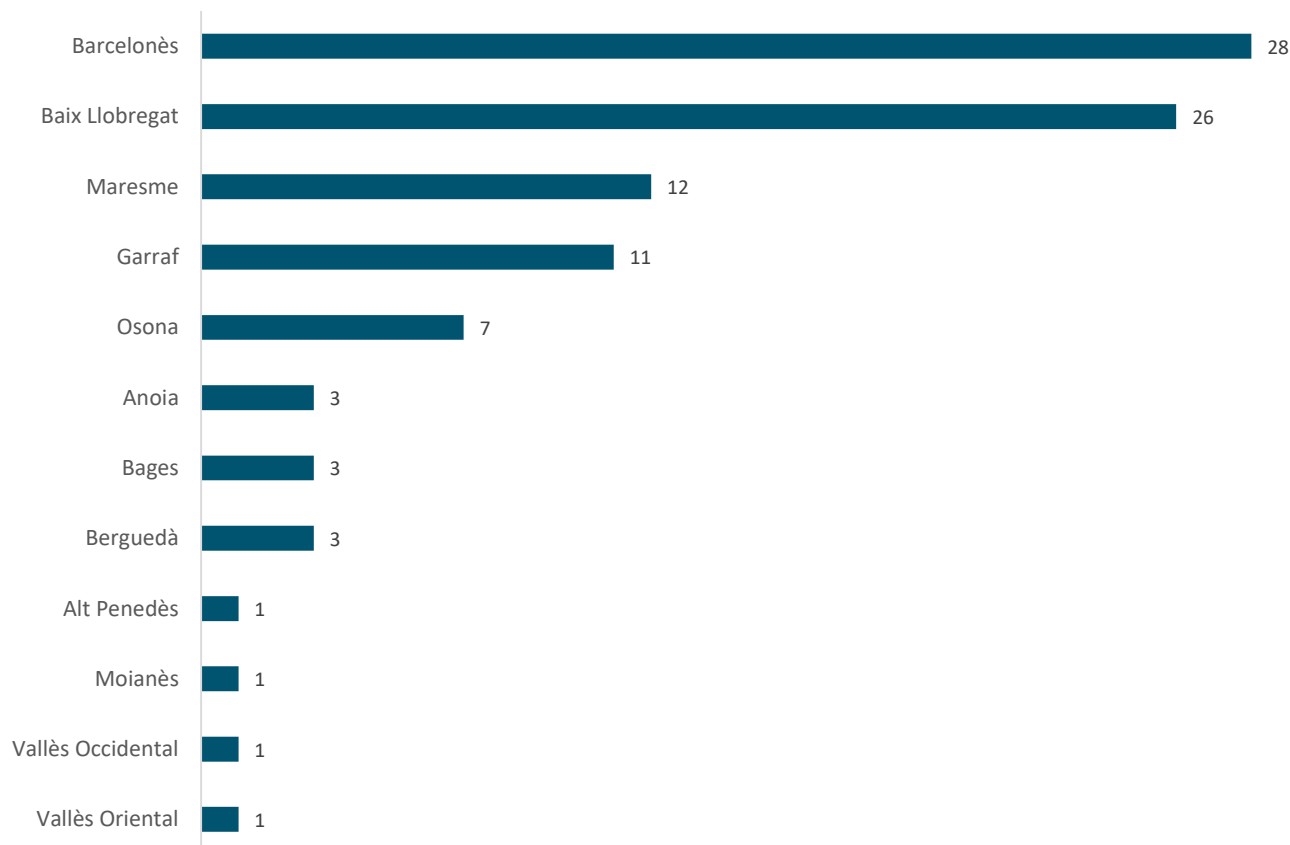
nd: no disponible / no disponible / not available

Observatori del Turisme a Barcelona: ciutat i regió

Nombre d'apartaments turístics per comarca
Número de apartamentos turísticos por comarca
Number of tourist apartments by region

Destinació Barcelona / Destino Barcelona / Destination Barcelona ●

2023



Observatori del Turisme a Barcelona: ciutat i regió

Consulta font / Consulta fuente / Look up source

1.4

Habitatges d'ús turístic
Viviendas de uso turístico
Homes for tourist use

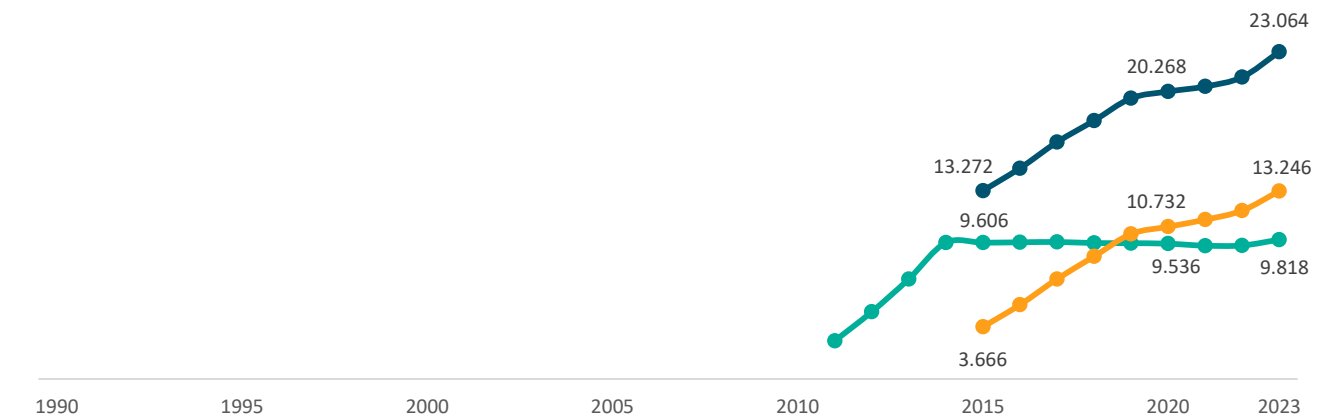
Barcelona ciutat / Barcelona ciudad / Barcelona city ●
Barcelona regió / Barcelona región / Barcelona region ●
Destinació Barcelona / Destino Barcelona / Destination Barcelona ●

	31/12/22	31/12/23	Var. 23/22 (%)
Establiments	9.411	9.818	4,3
Establecimientos	11.870	13.246	11,6
Establishments	21.281	23.064	8,4
Places	56.745	58.124	2,4
Plazas	65.285	72.853	11,6
Beds	122.030	130.977	7,3

Observatori del Turisme a Barcelona: ciutat i regió

Evolució del nombre d'habitatges d'ús turístic
Evolución del número de viviendas de uso turístico
Number of homes for tourist use evolution

Barcelona ciutat / Barcelona ciudad / Barcelona city ●
Barcelona regió / Barcelona región / Barcelona region ●
Destinació Barcelona / Destino Barcelona / Destination Barcelona ●



Observatori del Turisme a Barcelona: ciutat i regió

Evolució del nombre de places d'habitatges d'ús turístic
Evolución del número de plazas de viviendas de uso turístico
Number of beds in homes for tourist use evolution

Barcelona ciutat / Barcelona ciudad / Barcelona city ●
Barcelona regió / Barcelona región / Barcelona region ●
Destinació Barcelona / Destino Barcelona / Destination Barcelona ●



Observatori del Turisme a Barcelona: ciutat i regió

Nombre de places d'habitatges d'ús turístic per districte
Número de plazas de viviendas de uso turístico por distrito
Number of beds in homes for tourist use by district

Barcelona ciutat / Barcelona ciudad / Barcelona city ●

	31/12/10	31/12/20	31/12/22	31/12/23	% Total 23	Var. 23/22 (%)
1. Ciutat Vella	nd	3.214	3.212	3.253	■	1,3
2. Eixample	nd	29.675	28.767	28.630	■	-0,5
3. Sants Montjuïc	nd	5.975	5.710	5.981	■	4,7
4. Les Corts	nd	1.584	1.518	1.552	■	2,2
5. Sarrià-Sant Gervasi	nd	3.244	3.294	4.315	■	31,0
6. Gràcia	nd	5.899	5.769	5.785	■	0,3
7. Horta-Guinardó	nd	1.388	1.229	1.277	■	3,9
8. Nou Barris	nd	127	127	141	■	11,0
9. Sant Andreu	nd	505	496	509	■	2,6
10. Sant Martí	nd	6.727	6.623	6.681	■	0,9

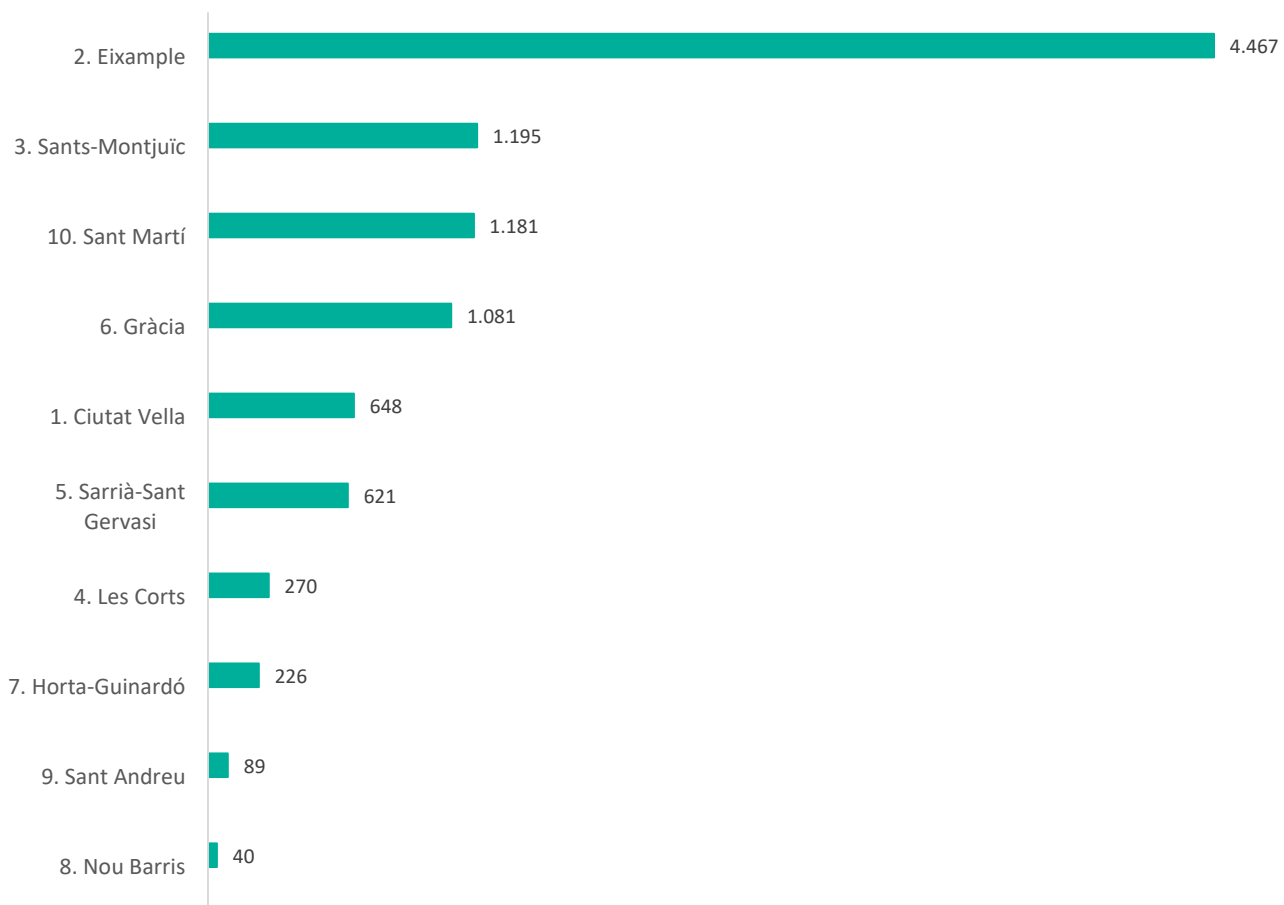
nd: no disponible / no disponible / not available

Observatori del Turisme a Barcelona: ciutat i regió

Nombre d'habitatges d'ús turístic per districte
Número de viviendas de uso turístico por distrito
Number of homes for tourist use by district

Barcelona ciutat / Barcelona ciudad / Barcelona city ●

2023



Observatori del Turisme a Barcelona: ciutat i regió

Nombre de places d'habitatges d'ús turístic per comarca
Número de plazas de viviendas de uso turístico por comarca
Number of beds in homes for tourist use by region

Destinació Barcelona / Destino Barcelona / Destination Barcelona ●

	31/12/10	31/12/20	31/12/22	31/12/23	% Total 23	Var. 23/22 (%)
Alt Penedès	nd	781	891	1.029		15,4
Anoia	nd	561	627	820		30,7
Bages	nd	1.221	1.430	1.590		11,2
Baix Llobregat	nd	4.505	4.879	5.517	█	13,1
Barcelonès	nd	62.755	61.679	63.822	█	3,5
Berguedà	nd	1.128	1.524	1.749		14,8
Garraf	nd	17.507	19.003	20.130	█	5,9
Maresme	nd	24.519	26.890	29.860	█	11,0
Moianès	na	127	209	281		34,2
Osona	nd	1.117	1.342	1.540		14,8
Vallès Occidental	nd	1.606	1.854	2.602		40,4
Vallès Oriental	nd	1.601	1.859	2.167		16,6

na: no aplica / no aplica / not applicable

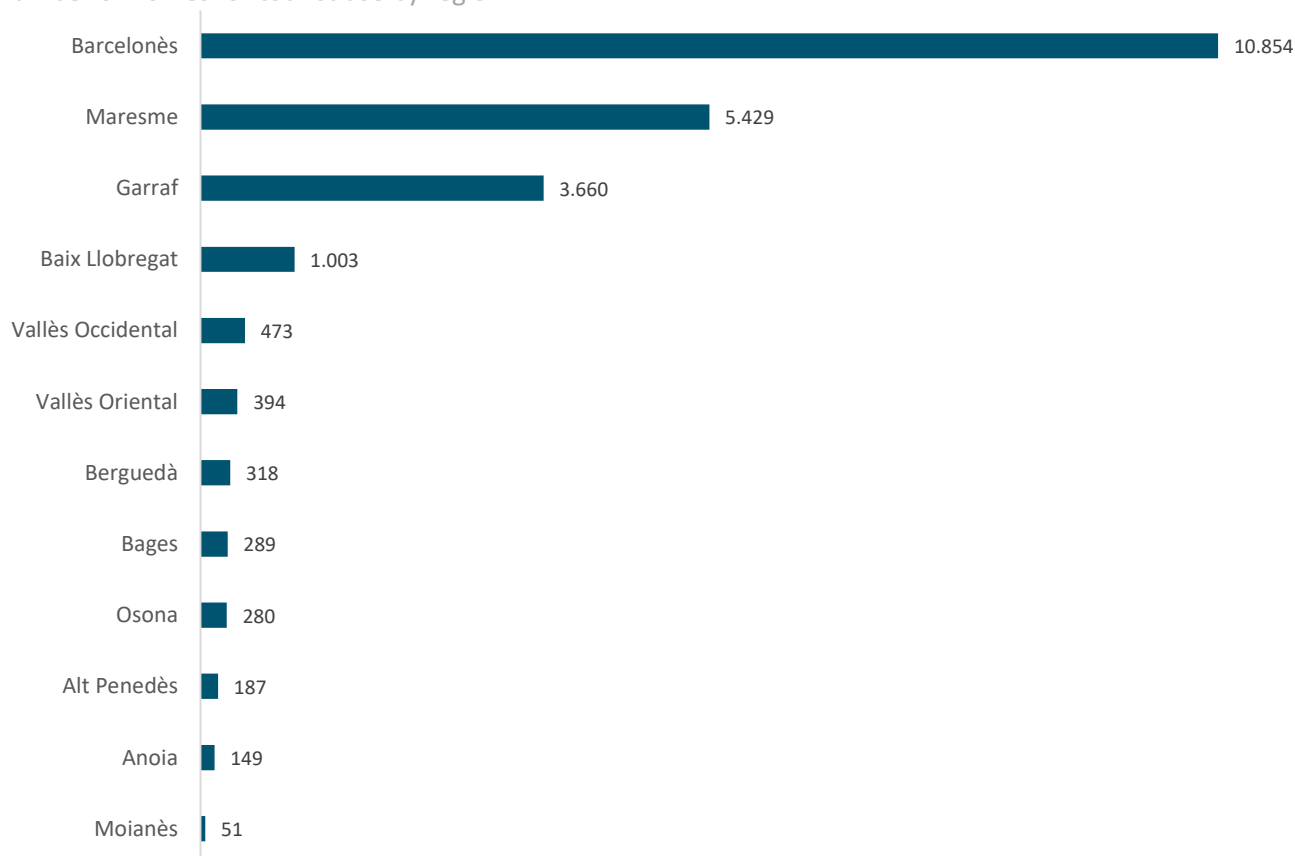
nd: no disponible / no disponible / not available

Observatori del Turisme a Barcelona: ciutat i regió

Nombre d'habitatges d'ús turístic per comarca
Número de viviendas de uso turístico por comarca
Number of homes for tourist use by region

Destinació Barcelona / Destino Barcelona / Destination Barcelona ●

2023



Observatori del Turisme a Barcelona: ciutat i regió

Consulta font / Consulta fuente / Look up source

	31/12/22	31/12/23	Var. 23/22 (%)
Establiments	0	0	0,0
Establecimientos	78	79	1,3
Establishments	78	79	1,3
Parcel·les	0	0	0,0
Parcelas	43.998	44.043	0,1
Plots	43.998	44.043	0,1

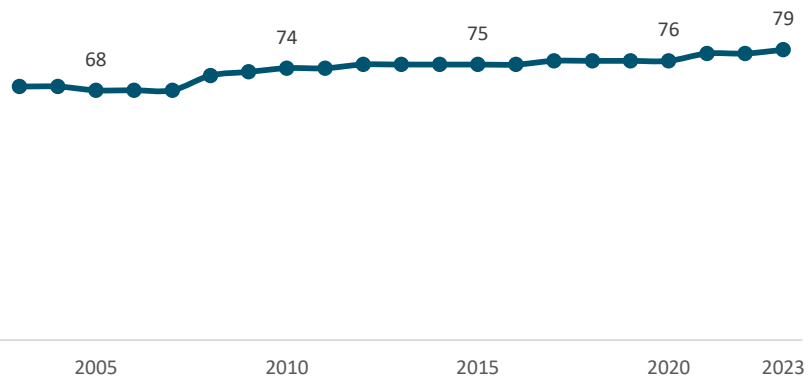
Observatori del Turisme a Barcelona: ciutat i regió

Evolució del nombre de càmpings

Evolución del número de campings

Number of campsites evolution

Destinació Barcelona / Destino Barcelona / Destination Barcelona ●



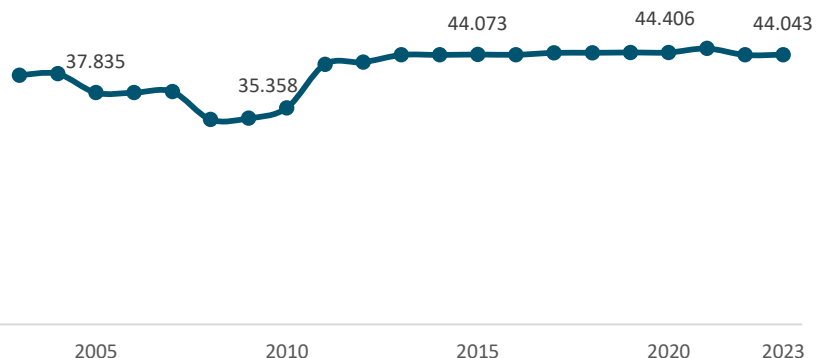
Observatori del Turisme a Barcelona: ciutat i regió

Evolució del nombre de parcel·les de càmping

Evolución del número de parcelas de camping

Number of campsite plots evolution

Destinació Barcelona / Destino Barcelona / Destination Barcelona ●



Observatori del Turisme a Barcelona: ciutat i regió

Nombre de parcel·les de càmping per comarques

Número de parcelas de camping por comarcas

Number of camping plots by region

Destinació Barcelona / Destino Barcelona / Destination Barcelona ●

	31/12/10	31/12/20	31/12/22	31/12/23	% Total 23	Var. 23/22 (%)
Alt Penedès	0	0	0	0		0,0
Anoia	75	90	90	90		0,0
Bages	420	504	1.149	1.149		0,0
Baix Llobregat	2.536	3.042	3.042	3.042	■	0,0
Barcelonès	0	0	0	0		0,0
Berguedà	5.324	8.046	6.993	6.993	■	0,0
Garraf	7.105	8.526	8.526	8.526	■	0,0
Maresme	15.731	18.876	18.876	18.921	■	0,2
Moianès	na	390	390	390		0,0
Osona	2.620	3.141	3.141	3.141	■	0,0
Vallès Occidental	0	0	0	0		0,0
Vallès Oriental	2.338	2.739	2.739	2.739	■	0,0

na: no aplica / no aplica / not applicable

Observatori del Turisme a Barcelona: ciutat i regió

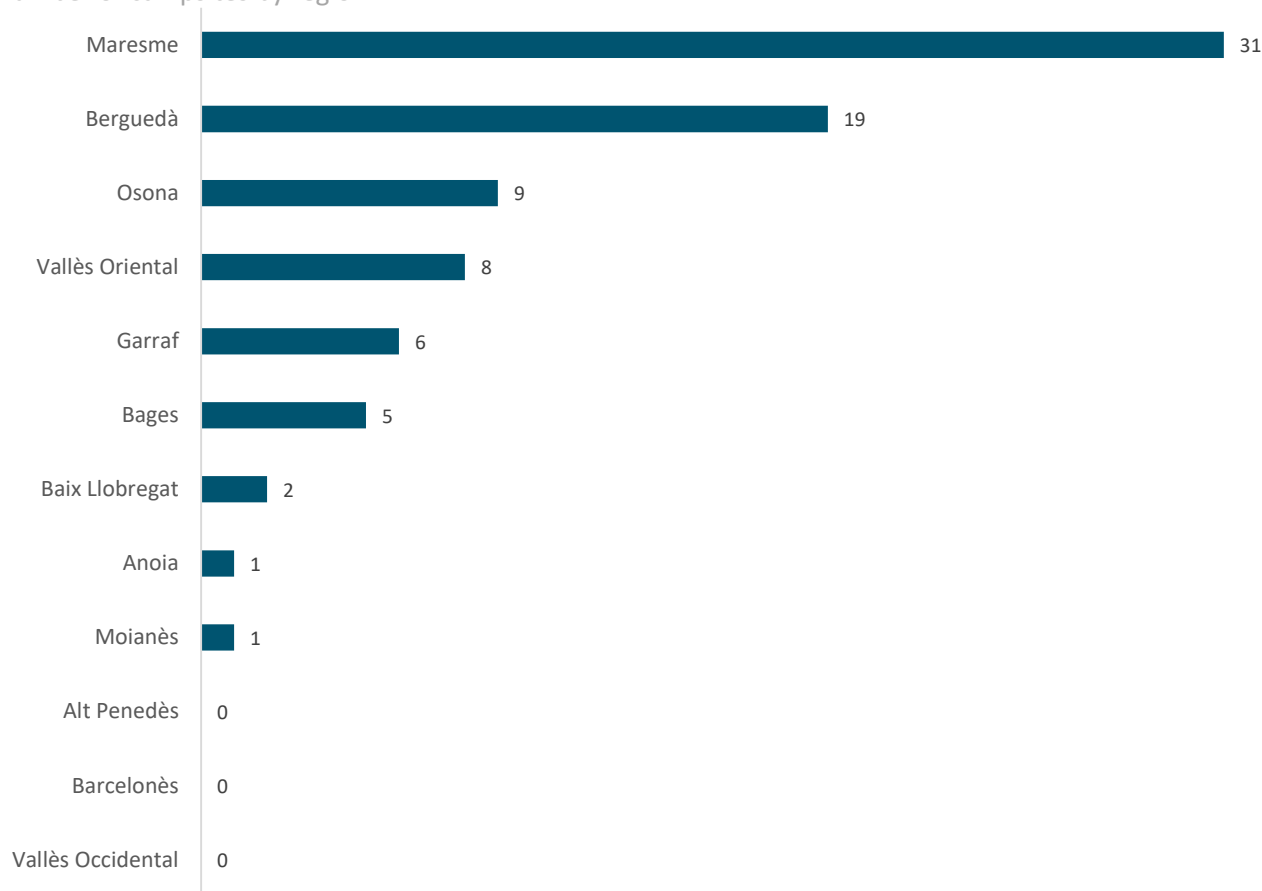
Nombre de càmpings per comarca

Número de campings por comarca

Number of campsites by region

Destinació Barcelona / Destino Barcelona / Destination Barcelona ●

2023



Observatori del Turisme a Barcelona: ciutat i regió

Consulta font / Consulta fuente / Look up source

1.6

Turisme rural
Turismo rural
Rural accommodation

Barcelona ciutat / Barcelona ciudad / Barcelona city ●
Barcelona regió / Barcelona región / Barcelona region ●
Destinació Barcelona / Destino Barcelona / Destination Barcelona ●

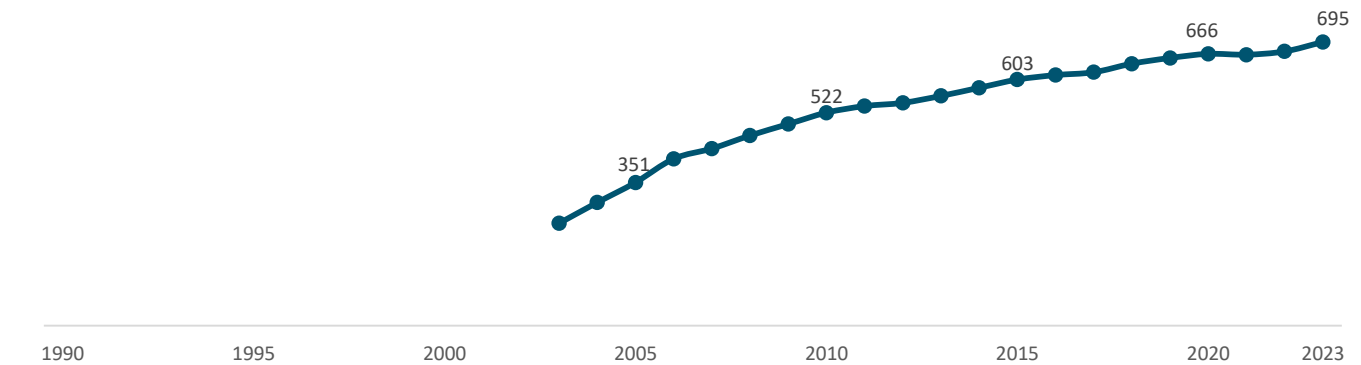
	31/12/22	31/12/23	Var. 23/22 (%)
Establiments	0	0	0,0
Establecimientos	675	695	3,0
Establishments	675	695	3,0
Places	0	0	0,0
Plazas	5.740	5.912	3,0
Beds	5.740	5.912	3,0

Observatori del Turisme a Barcelona: ciutat i regió

Evolució del nombre d'establiments de turisme rural

Evolución del número de establecimientos de turismo rural
Number of rural accommodation establishments evolution

Destinació Barcelona / Destino Barcelona / Destination Barcelona ●

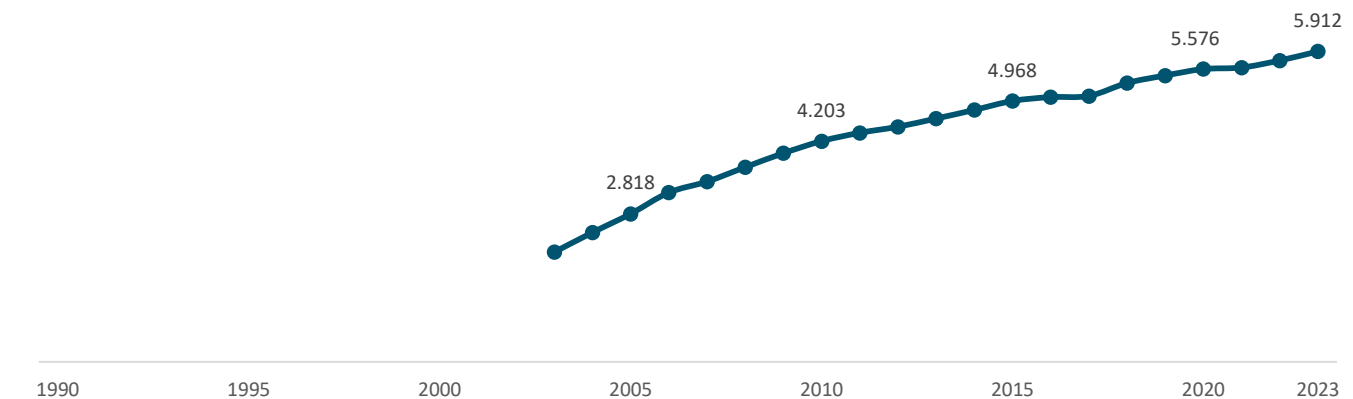


Observatori del Turisme a Barcelona: ciutat i regió

Evolució del nombre de places de turisme rural

Evolución del número de plazas de turismo rural
Number of rural accommodation beds evolution

Destinació Barcelona / Destino Barcelona / Destination Barcelona ●



Observatori del Turisme a Barcelona: ciutat i regió

Nombre de places de turisme rural per comarca

Número de plazas de turismo rural por comarca

Number of tourist accommodation beds by region

Destinació Barcelona / Destino Barcelona / Destination Barcelona ●

	31/12/10	31/12/20	31/12/22	31/12/23	% Total 23	Var. 23/22 (%)
Alt Penedès	501	768	744	760		2,2
Anoia	367	497	493	508		3,0
Bages	599	559	608	614		1,0
Baix Llobregat	4	29	29	29		0,0
Barcelonès	0	0	0	0		0,0
Berguedà	1.135	1.540	1.617	1.680		3,9
Garraf	48	47	67	79		17,9
Maresme	139	197	197	201		2,0
Moianès	na	237	249	234		-6,0
Osona	1.064	1.274	1.282	1.322		3,1
Vallès Occidental	14	30	30	39		30,0
Vallès Oriental	396	484	510	532		4,3

na: no aplica / no aplica / not applicable

Observatori del Turisme a Barcelona: ciutat i regió

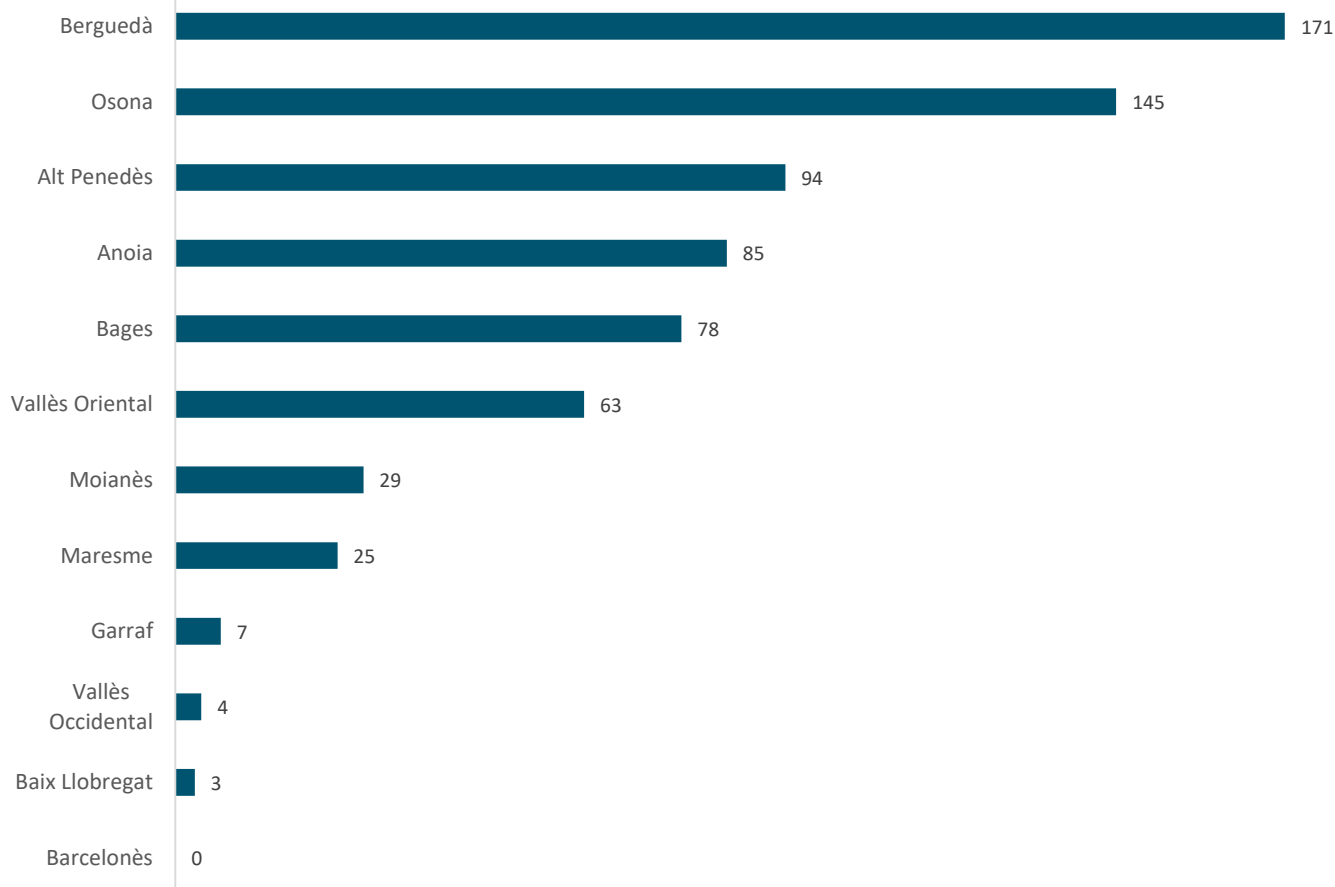
Nombre d'establiments de turisme rural per comarca

Número de establecimientos de turismo rural por comarca

Number of rural accommodation establishments by region

Destinació Barcelona / Destino Barcelona / Destination Barcelona ●

2023



Observatori del Turisme a Barcelona: ciutat i regió

1.7

Albergs
Albergues
Youth hostels

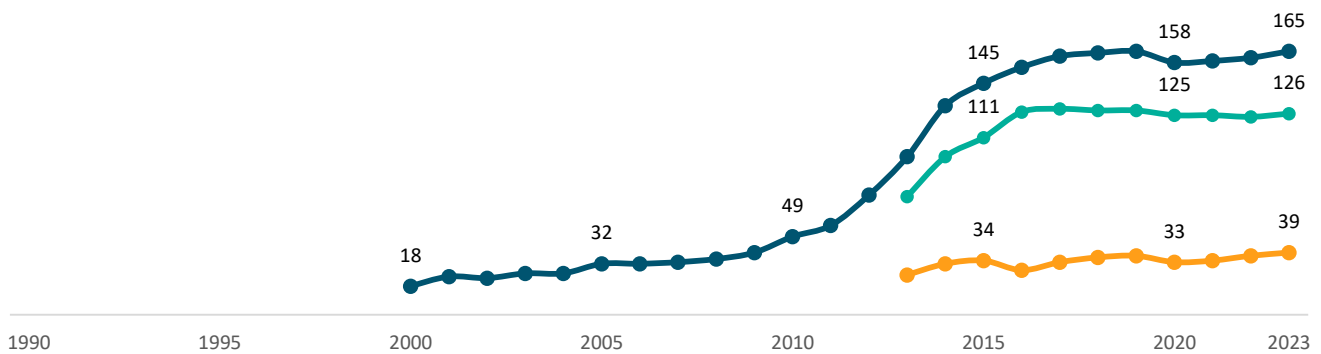
Barcelona ciutat / Barcelona ciudad / Barcelona city ●
Barcelona regió / Barcelona región / Barcelona region ●
Destinació Barcelona / Destino Barcelona / Destination Barcelona ●

	31/12/22	31/12/23	Var. 23/22 (%)
Establiments	124	126	1,6
Establecimientos	37	39	5,4
Establishments	161	165	2,5
Places	10.073	10.478	4,0
Plazas	4.131	4.307	4,3
Beds	14.204	14.785	4,1

Observatori del Turisme a Barcelona: ciutat i regió

Evolució del nombre d'albergs
Evolución del número de albergues
Number of youth hostels evolution

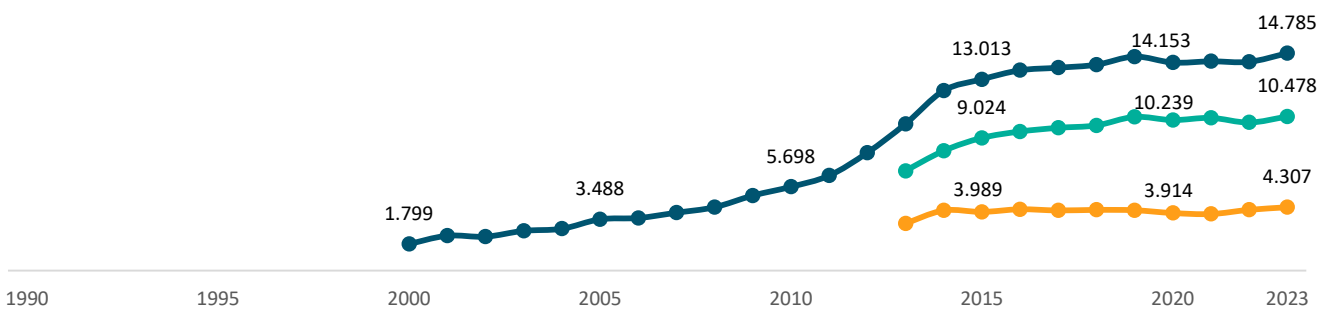
Barcelona ciutat / Barcelona ciudad / Barcelona city ●
Barcelona regió / Barcelona región / Barcelona region ●
Destinació Barcelona / Destino Barcelona / Destination Barcelona ●



Observatori del Turisme a Barcelona: ciutat i regió

Evolució del nombre de places d'albergs
Evolución del número de plazas de albergues
Youth hostel beds evolution

Barcelona ciutat / Barcelona ciudad / Barcelona city ●
Barcelona regió / Barcelona región / Barcelona region ●
Destinació Barcelona / Destino Barcelona / Destination Barcelona ●



Observatori del Turisme a Barcelona: ciutat i regió

Nombre de places d'albergs per districte
Número de plazas de albergues por distrito
Number of beds in youth hostels by district

Barcelona ciutat / Barcelona ciudad / Barcelona city ●

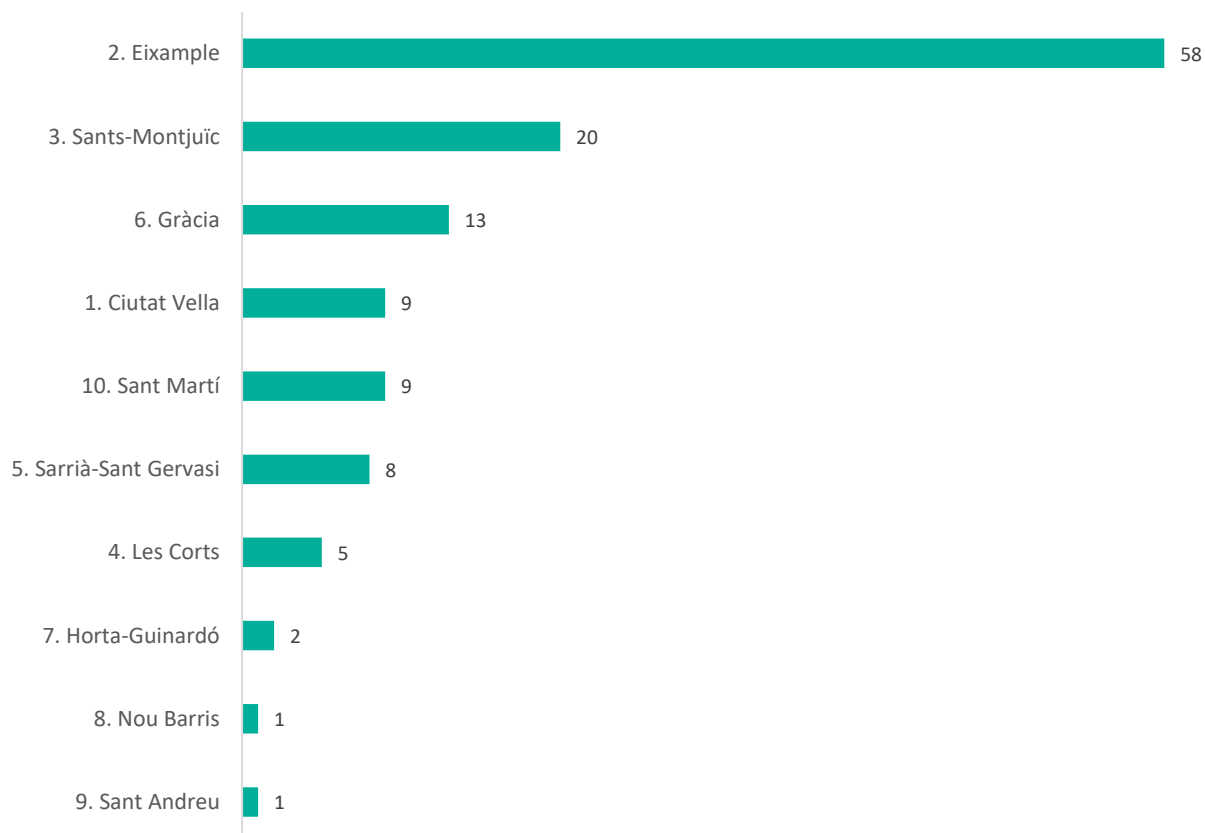
	31/12/10	31/12/20	31/12/22	31/12/23	% Total 23	Var. 23/22 (%)
1. Ciutat Vella	nd	1.169	988	1.169		18,3
2. Eixample	nd	3.150	3.195	3.195		0,0
3. Sants Montjuïc	nd	894	894	894		0,0
4. Les Corts	nd	583	583	583		0,0
5. Sarrià-Sant Gervasi	nd	580	578	578		0,0
6. Gràcia	nd	2.019	2.137	2.137		0,0
7. Horta-Guinardó	nd	147	147	147		0,0
8. Nou Barris	nd	0	78	78		0,0
9. Sant Andreu	nd	12	12	12		0,0
10. Sant Martí	nd	1.685	1.461	1.685		15,3

nd: no disponible / no disponible / not available
Observatori del Turisme a Barcelona: ciutat i regió

Nombre d'albergs per districte
Número de albergues por distrito
Number of youth hostels by district

Barcelona ciutat / Barcelona ciudad / Barcelona city ●

2023



Observatori del Turisme a Barcelona: ciutat i regió

Nombre de places d'albergs per comarca
Número de plazas de albergues por comarca
Number of youth hostel beds by region

Destinació Barcelona / Destino Barcelona / Destination Barcelona ●

	31/12/10	31/12/20	31/12/22	31/12/23	% Total 23	Var. 23/22 (%)
Alt Penedès	60	92	92	92		0,0
Anoia	24	78	78	78		0,0
Bages	240	293	243	293		20,6
Baix Llobregat	640	644	801	801		0,0
Barcelonès	3.231	10.502	10.396	10.827	■	4,1
Berguedà	190	478	478	478		0,0
Garraf	100	0	124	124		0,0
Maresme	886	1.401	1.301	1.401	■	7,7
Moianès	na	0	0	0		0,0
Osona	168	168	168	168		0,0
Vallès Occidental	66	459	469	469		0,0
Vallès Oriental	93	38	54	54		0,0

na: no aplica / no aplica / not applicable

Observatori del Turisme a Barcelona: ciutat i regió

Nombre d'albergs per comarca
Número de albergues por comarca
Number of youth hostels by region

Destinació Barcelona / Destino Barcelona / Destination Barcelona ●

2023










Observatori del Turisme a Barcelona: ciutat i regió


Oferta d'allotjament per tipologia
Oferta de alojamiento por topología
Accommodation by typology

Barcelona ciutat / Barcelona ciudad / Barcelona city ●
Barcelona regió / Barcelona región / Barcelona region ●
Destinació Barcelona / Destino Barcelona / Destination Barcelona ●

2023

	Establiments Establecimientos Establishments	Places Plazas Beds
 Hotels	457	76.662
Hoteles	436	67.088
Hotels	893	143.750
 Pensions i hostals	288	6.291
Pensiones y hostales	221	4.873
Guesthouses and inns	509	11.164
 Apartaments turístics	12	765
Apartamentos turísticos	85	3.208
Tourist apartments	97	3.973
 Habitatges d'ús turístic	9.818	58.124
Viviendas de uso turístico	13.246	72.853
Homes for tourist use	23.064	130.977
 Càmpings¹	0	0
Campings ¹	79	44.043
Campsites ¹	79	44.043
 Turisme rural	0	0
Turismo rural	695	5.912
Rural accommodation	695	5.912
 Albergs	126	10.478
Albergues	39	4.307
Youth hostels	165	14.785

¹ Es mostren parcel·les enlloc de places / Se muestran parcelas en lugar de plazas / Plots are shown instead of beds



Observatori del Turisme a Barcelona: ciutat i regió

2

DEMANDA TURÍSTICA **DEMANDA TURÍSTICA** TOURISM DEMAND

2.1

Hotels
Hoteles
Hotels

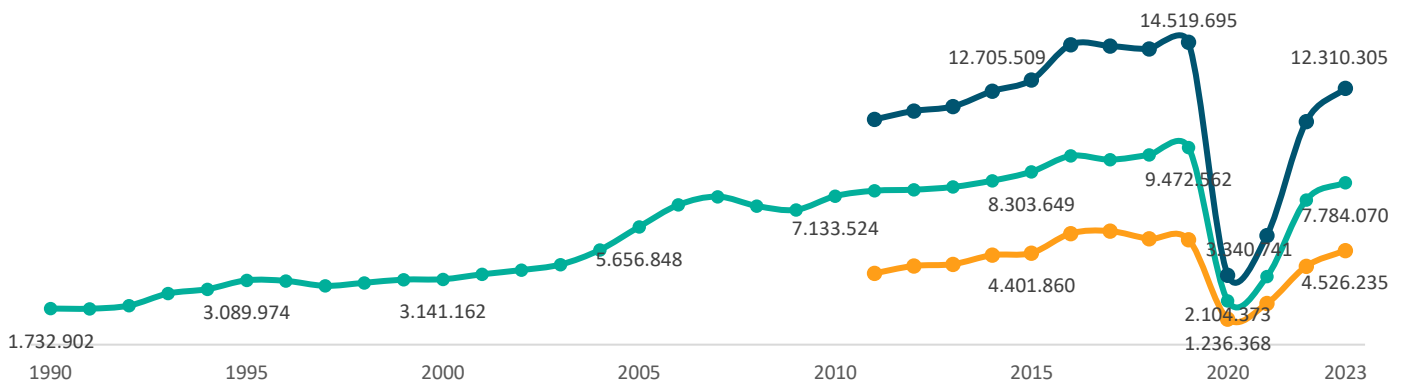
Barcelona ciutat / Barcelona ciudad / Barcelona city ●
Barcelona regió / Barcelona región / Barcelona region ●
Destinació Barcelona / Destino Barcelona / Destination Barcelona ●

	2022	2023	Var. 23/22 (%)
Turistes	6.951.300	7.784.070	12,0
Turistas	3.760.883	4.526.235	20,4
Tourists	10.712.183	12.310.305	14,9
Pernoctacions	18.313.926	20.211.553	10,4
Pernoctaciones	10.090.378	11.798.184	16,9
Overnights	28.404.304	32.009.737	12,7

Observatori del Turisme a Barcelona: ciutat i regió

Evolució de turistes en hotels
Evolución de turistas en hoteles
Evolution of tourists in hotels

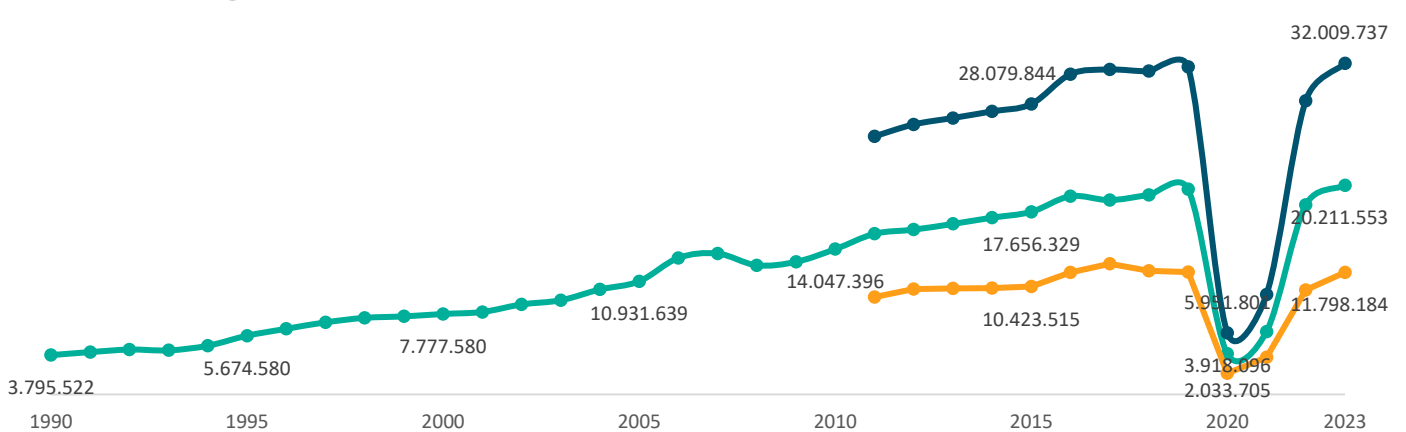
Barcelona ciutat / Barcelona ciudad / Barcelona city ●
Barcelona regió / Barcelona región / Barcelona region ●
Destinació Barcelona / Destino Barcelona / Destination Barcelona ●



Observatori del Turisme a Barcelona: ciutat i regió

Evolució de pernoctacions en hotels
Evolución de pernoctaciones en hoteles
Evolution of overnights in hotels

Barcelona ciutat / Barcelona ciudad / Barcelona city ●
Barcelona regió / Barcelona región / Barcelona region ●
Destinació Barcelona / Destino Barcelona / Destination Barcelona ●



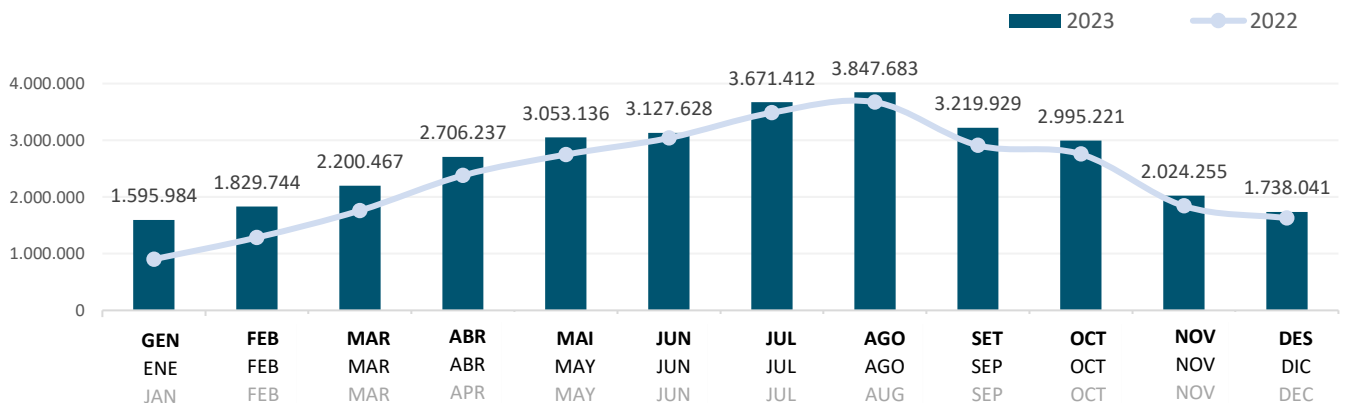
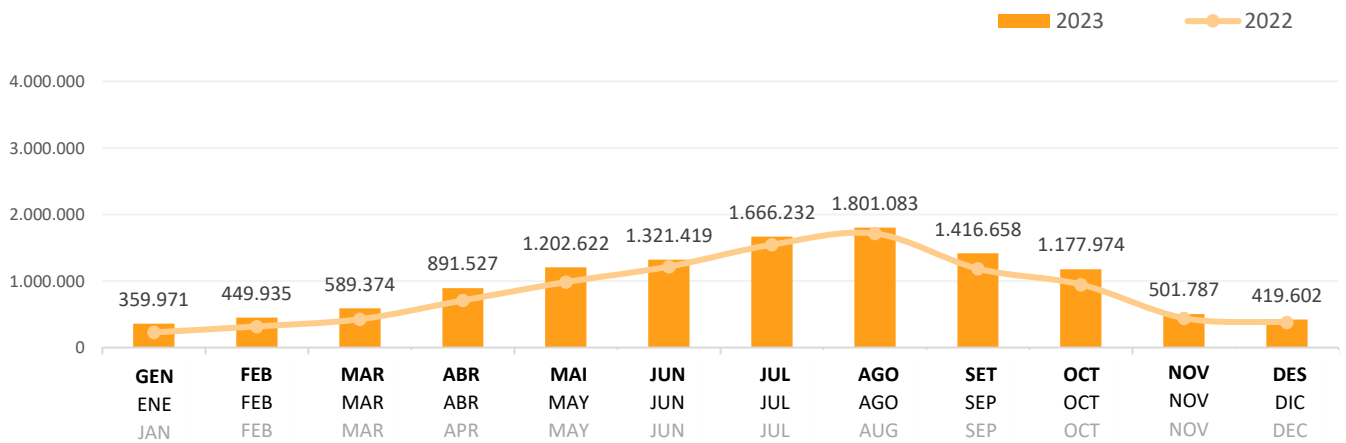
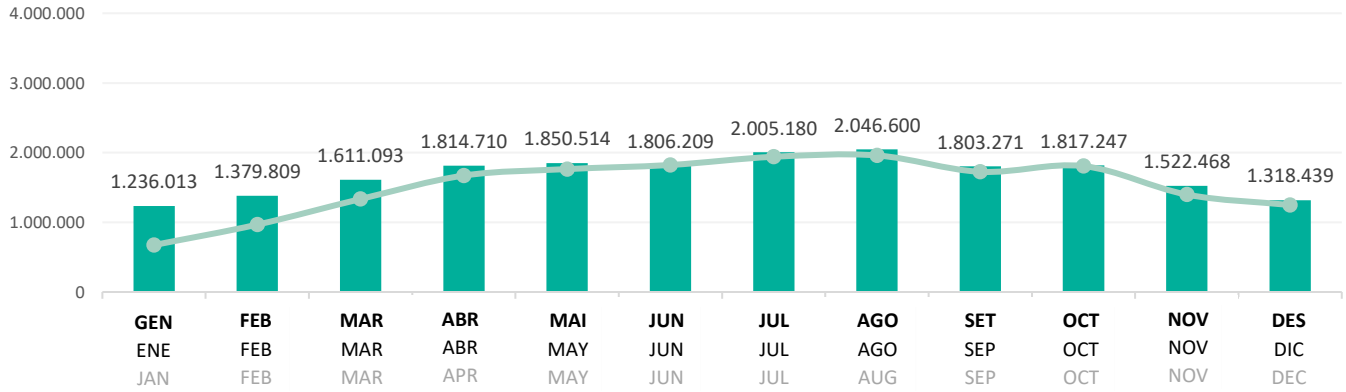
Observatori del Turisme a Barcelona: ciutat i regió



Estacionalitat de les pernoctacions en hotels
Estacionalidad de las pernoctaciones en hoteles
Seasonality of overnights in hotels

Barcelona ciutat / Barcelona ciudad / Barcelona city ●
Barcelona regió / Barcelona región / Barcelona region ●
Destinació Barcelona / Destino Barcelona / Destination Barcelona ●

2023 — 2022



Distribució dels turistes en hotels segons categoria
Distribución de los turistas en hoteles según categoría
Distribution of tourists in hotels by category

Barcelona ciutat / Barcelona ciudad / Barcelona city ●
Barcelona regió / Barcelona región / Barcelona region ●
Destinació Barcelona / Destino Barcelona / Destination Barcelona ●

2023



Observatori del Turisme a Barcelona: ciutat i regió

Distribució de les pernoctacions en hotels per categoria
Distribución de las pernoctaciones en hoteles por categoría
Distribution of overnight stays in hotels by category

Barcelona ciutat / Barcelona ciudad / Barcelona city ●
Barcelona regió / Barcelona región / Barcelona region ●
Destinació Barcelona / Destino Barcelona / Destination Barcelona ●

2023



Observatori del Turisme a Barcelona: ciutat i regió

Ocupació hotelera
Ocupación hotelera
Hotel occupancy rate

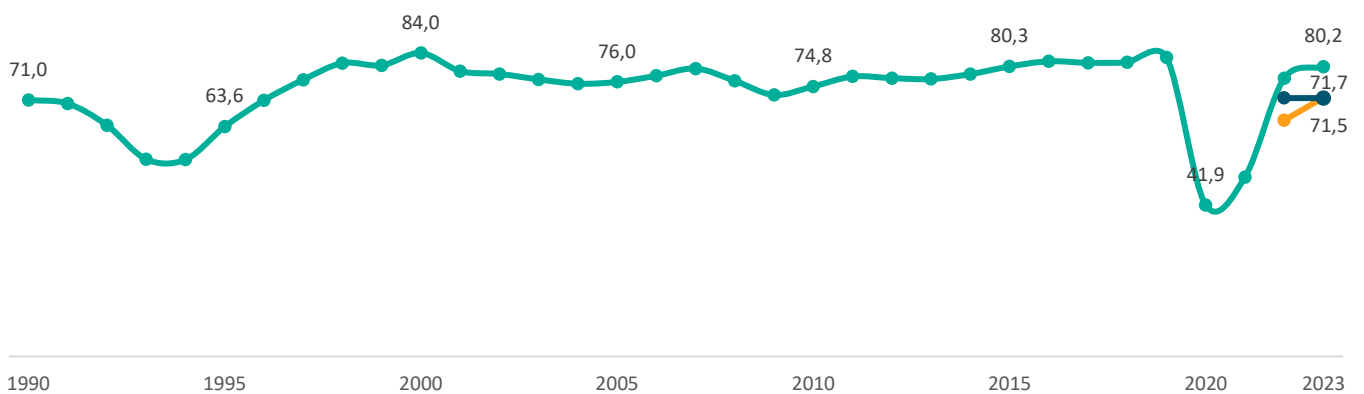
Barcelona ciutat / Barcelona ciudad / Barcelona city ●
Barcelona regió / Barcelona región / Barcelona region ●
Destinació Barcelona / Destino Barcelona / Destination Barcelona ●

	2022	2023	Var. 23/22 (pp)
Habitacions (%)	77,0	80,2	3,2
Habitaciones (%)	65,4	71,7	6,3
Rooms (%)	71,5	71,5	0,0
Places (%)	65,3	70,2	4,9
Plazas (%)	54,8	61,1	6,2
Beds (%)	60,7	65,8	5,1

Observatori del Turisme a Barcelona: ciutat i regió

Evolució de l'ocupació hotelera (habitacions) (%)
Evolución de la ocupación hotelera (habitaciones) (%)
Hotel occupancy evolution (rooms) (%)

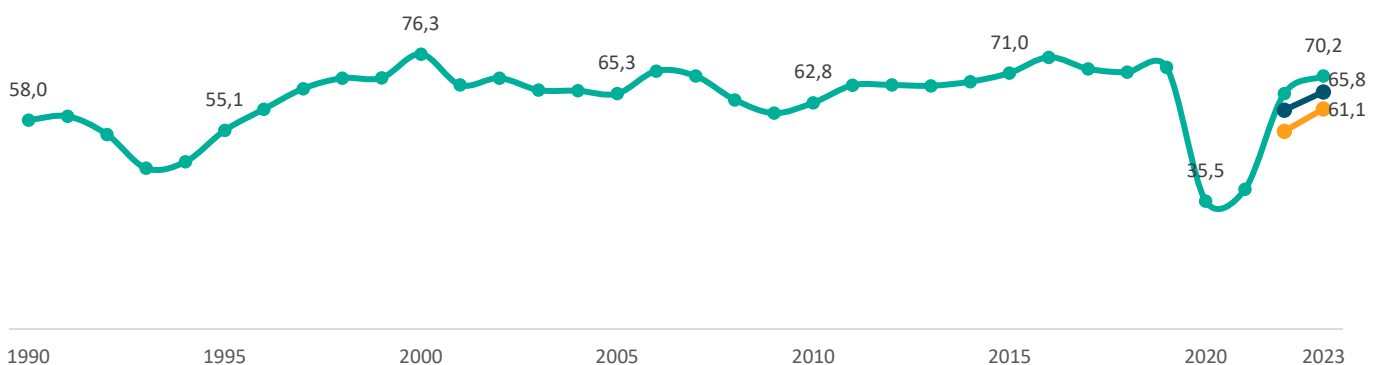
Barcelona ciutat / Barcelona ciudad / Barcelona city ●
Barcelona regió / Barcelona región / Barcelona region ●
Destinació Barcelona / Destino Barcelona / Destination Barcelona ●



Observatori del Turisme a Barcelona: ciutat i regió

Evolució de l'ocupació hotelera (places) (%)
Evolución de la ocupación hotelera (plazas) (%)
Hotel occupancy evolution (beds) (%)

Barcelona ciutat / Barcelona ciudad / Barcelona city ●
Barcelona regió / Barcelona región / Barcelona region ●
Destinació Barcelona / Destino Barcelona / Destination Barcelona ●

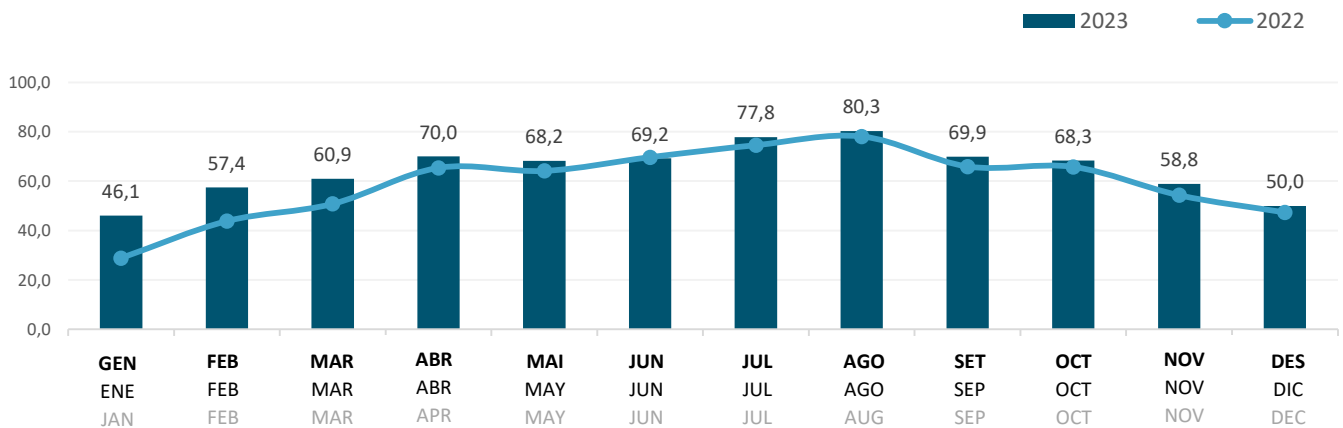
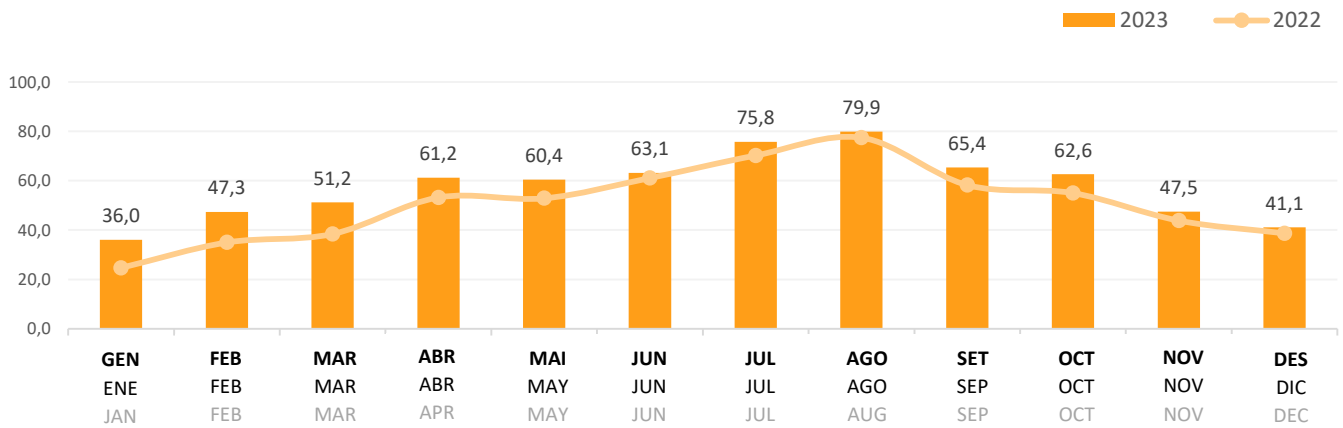
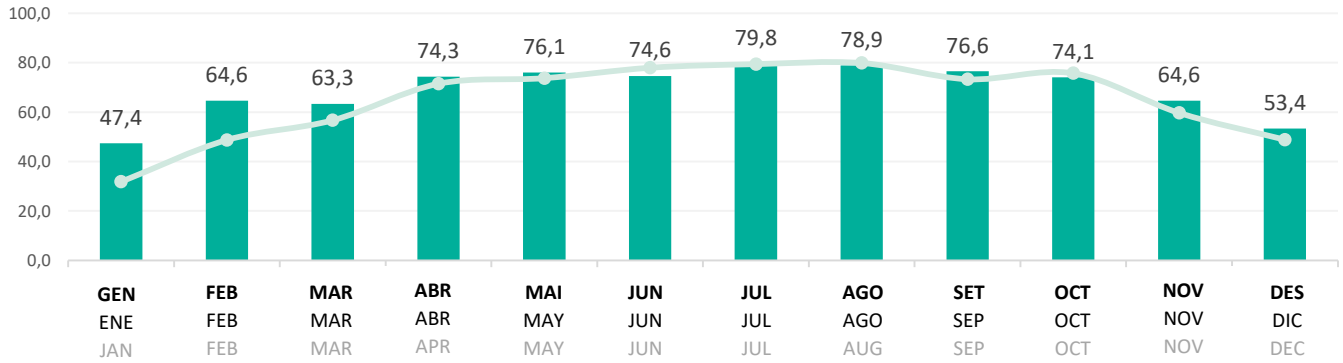


Observatori del Turisme a Barcelona: ciutat i regió



Estacionalitat de l'ocupació hotelera (places) (%)
Estacionalidad de la ocupación hotelera (plazas) (%)
Hotel occupancy rate seasonality (beds) (%)

Barcelona ciutat / Barcelona ciudad / Barcelona city ●
Barcelona regió / Barcelona región / Barcelona region ●
Destinació Barcelona / Destino Barcelona / Destination Barcelona ●
2023 2022



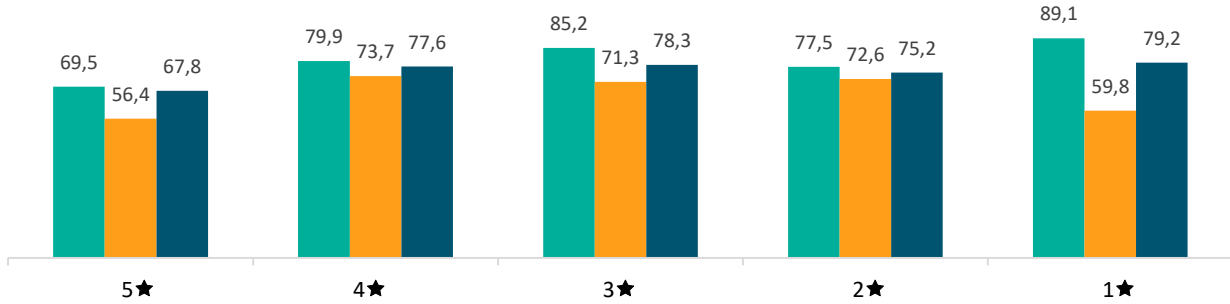
Observatori del Turisme a Barcelona: ciutat i regió

Ocupació hotelera per categoria (%)
 Ocupación hotelera por categoría (%)
 Hotel occupancy rate by category (%)

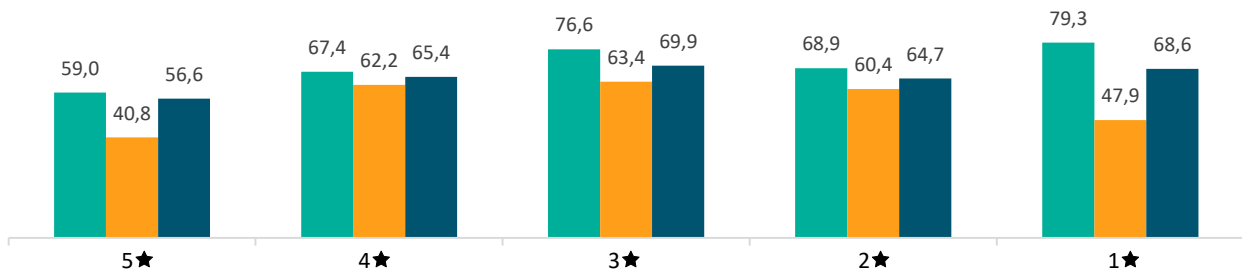
Barcelona ciutat / Barcelona ciudad / Barcelona city ●
 Barcelona regió / Barcelona región / Barcelona region ●
 Destinació Barcelona / Destino Barcelona / Destination Barcelona ●

2023

Habitacions / Habitaciones / Rooms



Places / Plazas / Beds



Observatori del Turisme a Barcelona: ciutat i regió

Estada mitjana en hotels

Estancia media en hoteles

Average length of stay in hotels

Barcelona ciutat / Barcelona ciudad / Barcelona city ●
Barcelona regió / Barcelona región / Barcelona region ●
Destinació Barcelona / Destino Barcelona / Destination Barcelona ●

	2022	2023	Var. 23/22 (nits / noches / nights)
Nits	2,6	2,6	0,0
Noches	2,7	2,6	-0,1
Nights	2,7	2,6	-0,1

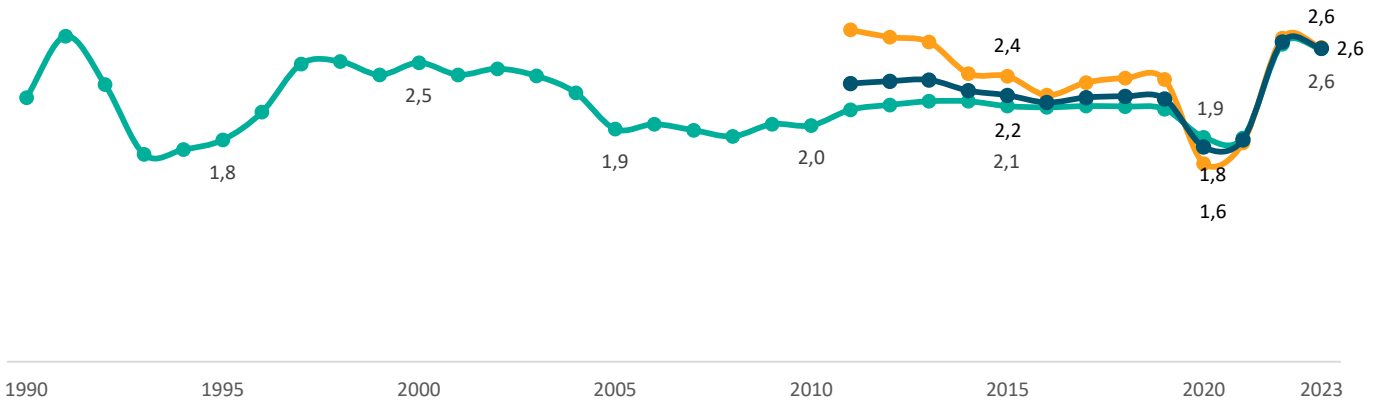
Observatori del Turisme a Barcelona: ciutat i regió

Evolució de l'estada mitjana en hotels (nits)

Evolución de la estancia media en hoteles (noches)

Average length of stay in hotels evolution (nights)

Barcelona ciutat / Barcelona ciudad / Barcelona city ●
Barcelona regió / Barcelona región / Barcelona region ●
Destinació Barcelona / Destino Barcelona / Destination Barcelona ●

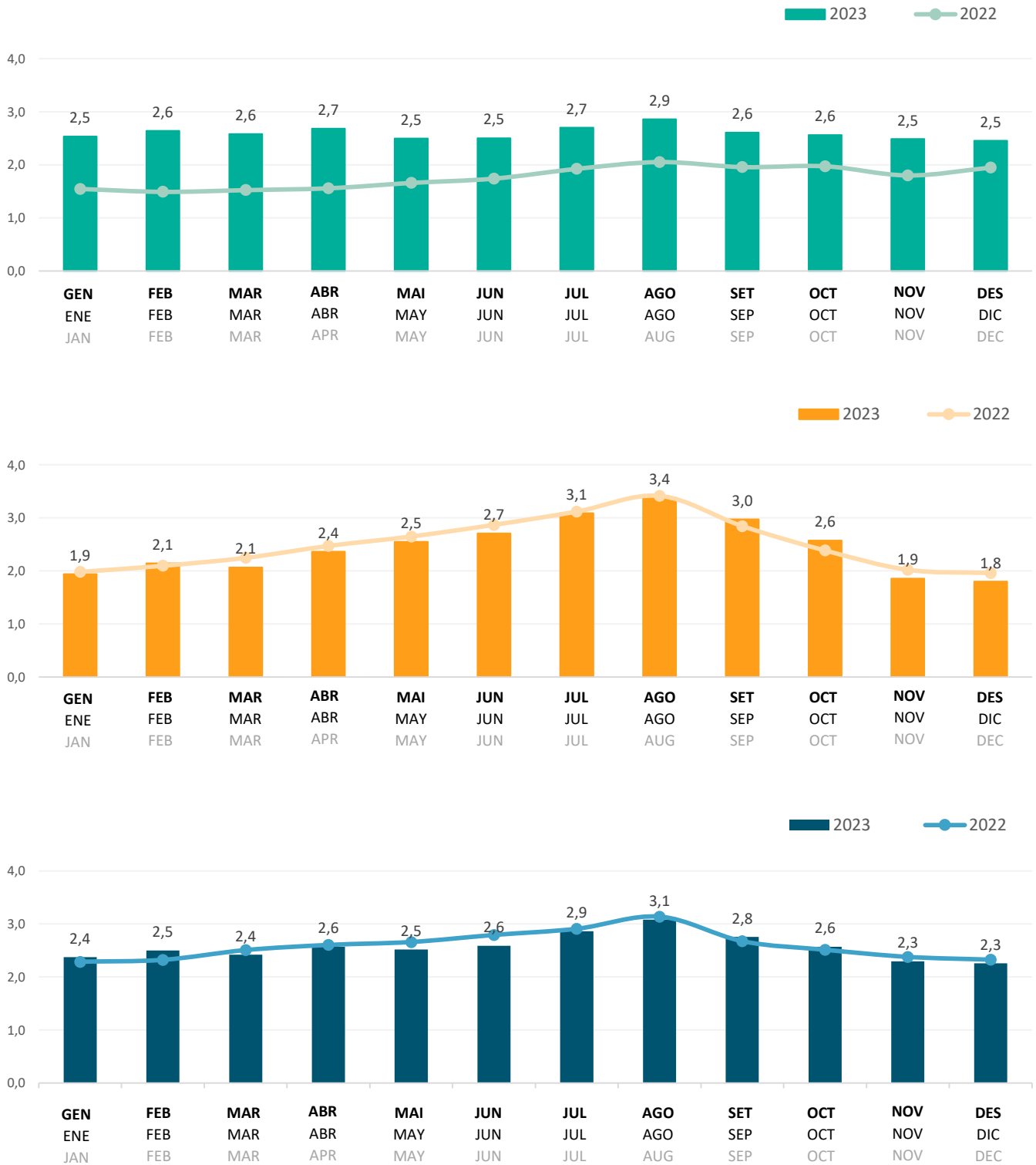


Observatori del Turisme a Barcelona: ciutat i regió



Estacionalitat de l'estada mitjana en hotels (nits)
Estacionalidad de la estancia media en hoteles (noches)
Hotel average length of stay seasonality (nights)

Barcelona ciutat / Barcelona ciudad / Barcelona city ●
Barcelona regió / Barcelona región / Barcelona region ●
Destinació Barcelona / Destino Barcelona / Destination Barcelona ●



Observatori del Turisme a Barcelona: ciutat i regió

Consulta font / Consulta fuente / Look up source



Estada mitjana en hotels per categoria (nits)
 Estancia media en hoteles por categoría (noches)
 Average length of stay in hotels by category (nights)

Barcelona ciutat / Barcelona ciudad / Barcelona city ●
 Barcelona regió / Barcelona región / Barcelona region ●
 Destinació Barcelona / Destino Barcelona / Destination Barcelona ●

2023



Observatori del Turisme a Barcelona: ciutat i regió

2.2

Pensions i hostals
Pensiones y hostales
Guesthouses and inns

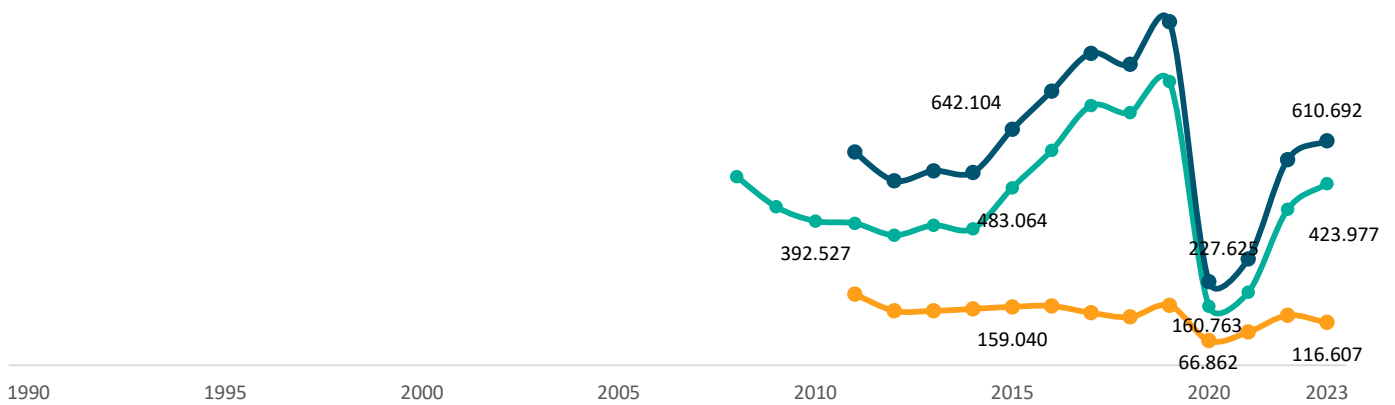
Barcelona ciutat / Barcelona ciudad / Barcelona city ●
Barcelona regió / Barcelona región / Barcelona region ●
Destinació Barcelona / Destino Barcelona / Destination Barcelona ●

	2022	2023	Var. 23/22 (%)
Turistes	423.977	494.085	16,5
Turistas	135.723	116.607	-14,1
Tourists	559.700	610.692	9,1
Pernoctacions	1.382.006	1.496.407	8,3
Pernoctaciones	463.885	365.689	-21,2
Overnights	1.845.891	1.862.096	0,9

Observatori del Turisme a Barcelona: ciutat i regió

Evolució de turistes en pensions i hostals
Evolución de turistas en pensiones y hostales
Evolution of tourists in guesthouses and inns

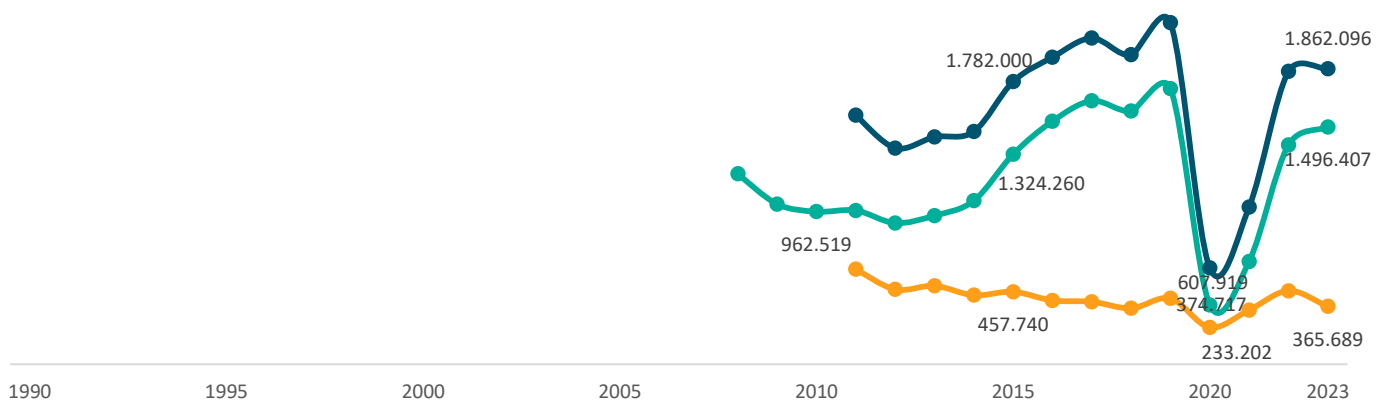
Barcelona ciutat / Barcelona ciudad / Barcelona city ●
Barcelona regió / Barcelona región / Barcelona region ●
Destinació Barcelona / Destino Barcelona / Destination Barcelona ●



Observatori del Turisme a Barcelona: ciutat i regió

Evolució de pernoctacions en pensions i hostals
Evolución de pernoctaciones en pensiones y hostales
Evolution of overnights in guesthouses and inns

Barcelona ciutat / Barcelona ciudad / Barcelona city ●
Barcelona regió / Barcelona región / Barcelona region ●
Destinació Barcelona / Destino Barcelona / Destination Barcelona ●

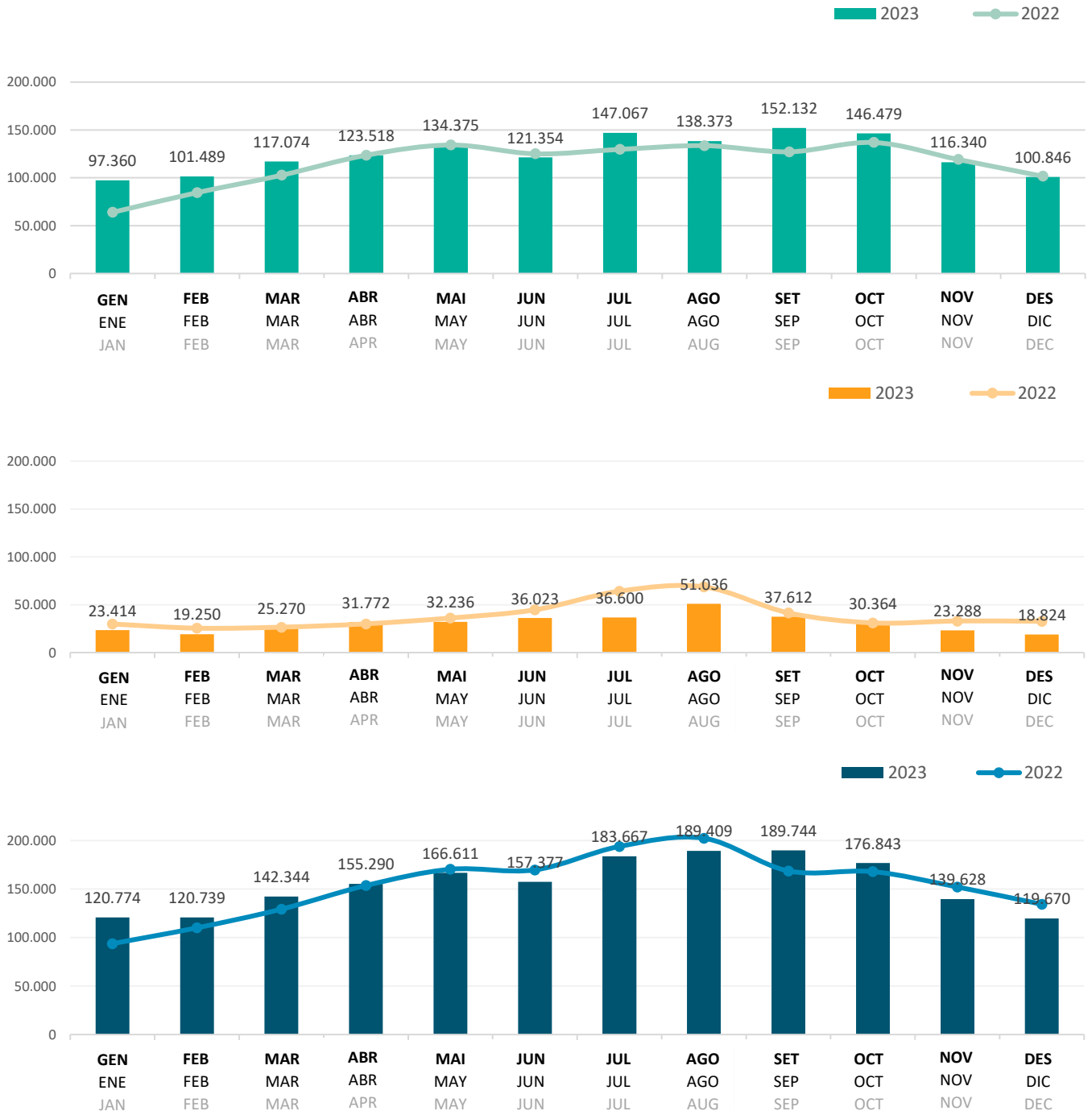


Observatori del Turisme a Barcelona: ciutat i regió



Estacionalitat de les pernoctacions en pensions i hostals
 Estacionalidad de las pernoctaciones en pensiones y hostales
 Seasonality of overnights in guesthouses and inns

Barcelona ciutat / Barcelona ciudad / Barcelona city ●
 Barcelona regió / Barcelona región / Barcelona region ●
 Destinació Barcelona / Destino Barcelona / Destination Barcelona ●



Observatori del Turisme a Barcelona: ciutat i regió

Distribució de turistes en pensions i hostals segons categoria

Distribución de turistas en pensiones y hostales por categoría

Distribution of tourists in guesthouses and inns by category

Barcelona ciutat / Barcelona ciudad / Barcelona city ●
 Barcelona regió / Barcelona región / Barcelona region ●
 Destinació Barcelona / Destino Barcelona / Destination Barcelona ●

2023



Observatori del Turisme a Barcelona: ciutat i regió

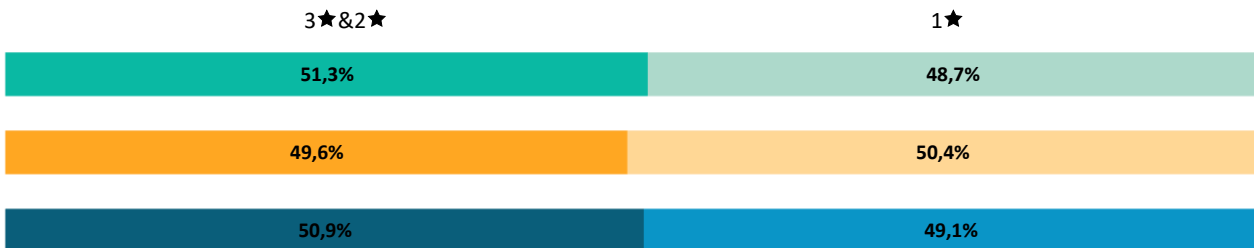
Distribució de pernотacions en pensions i hostals segons categoria

Distribución de pernотaciones en pensiones y hostales por categoría

Distribution of overnights in guesthouses and inns by category

Barcelona ciutat / Barcelona ciudad / Barcelona city ●
 Barcelona regió / Barcelona región / Barcelona region ●
 Destinació Barcelona / Destino Barcelona / Destination Barcelona ●

2023



Observatori del Turisme a Barcelona: ciutat i regió

Ocupació de pensions i hostals

Ocupación de pensiones y hostales

Guesthouses and inns occupancy rate

Barcelona ciutat / Barcelona ciudad / Barcelona city ●
Barcelona regió / Barcelona región / Barcelona region ●
Destinació Barcelona / Destino Barcelona / Destination Barcelona ●

	2022	2023	Var. 23/22 (pp)
Habitacions (%)	79,2	79,5	0,3
Habitaciones (%)	35,2	33,8	-1,4
Rooms (%)	59,4	59,4	0,0
Places (%)	67,9	70,3	2,4
Plazas (%)	29,5	27,1	-2,4
Beds (%)	50,9	53,4	2,5

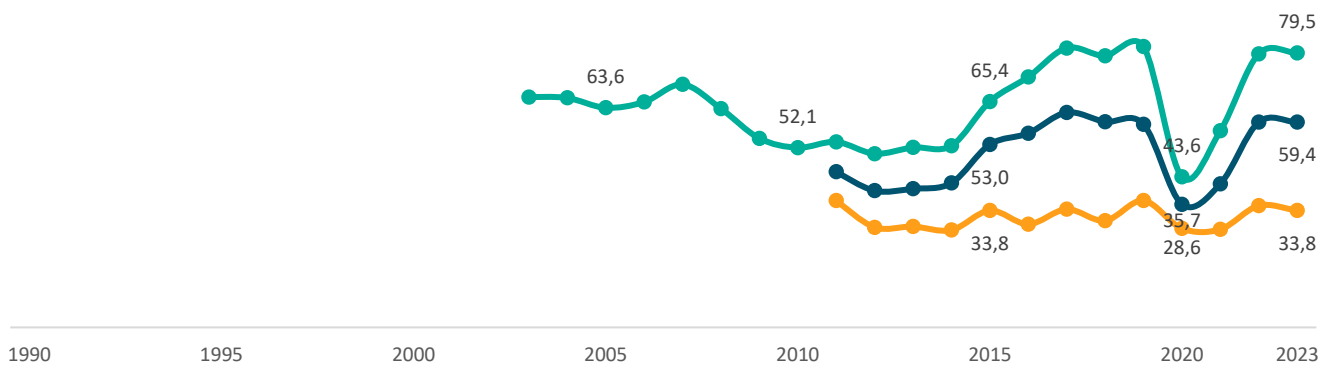
Observatori del Turisme a Barcelona: ciutat i regió

Evolució de l'ocupació de pensions (habitacions) (%)

Evolución de la ocupación de pensiones (habitaciones) (%)

Guesthouses and inns occupancy evolution (rooms) (%)

Barcelona ciutat / Barcelona ciudad / Barcelona city ●
Barcelona regió / Barcelona región / Barcelona region ●
Destinació Barcelona / Destino Barcelona / Destination Barcelona ●



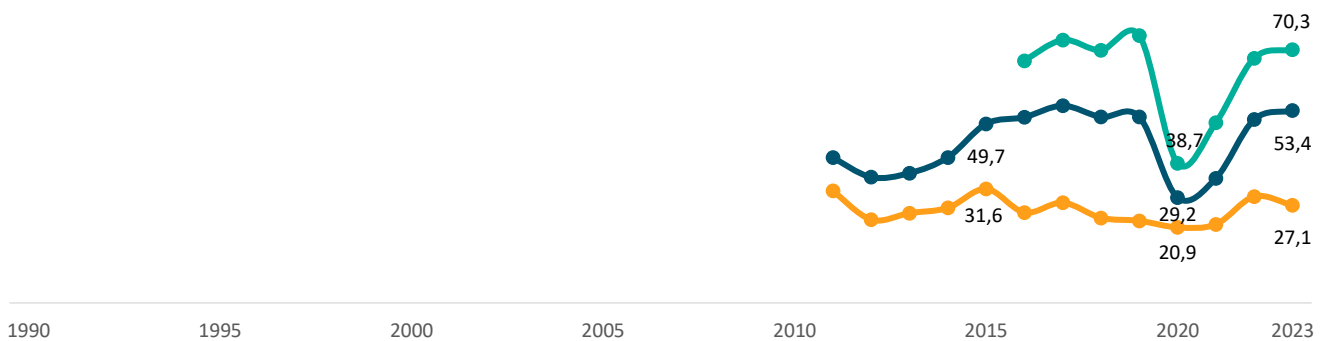
Observatori del Turisme a Barcelona: ciutat i regió

Evolució de l'ocupació en pensions (places) (%)

Evolución de la ocupación en pensiones (plazas) (%)

Guesthouses and inns occupancy evolution (beds) (%)

Barcelona ciutat / Barcelona ciudad / Barcelona city ●
Barcelona regió / Barcelona región / Barcelona region ●
Destinació Barcelona / Destino Barcelona / Destination Barcelona ●

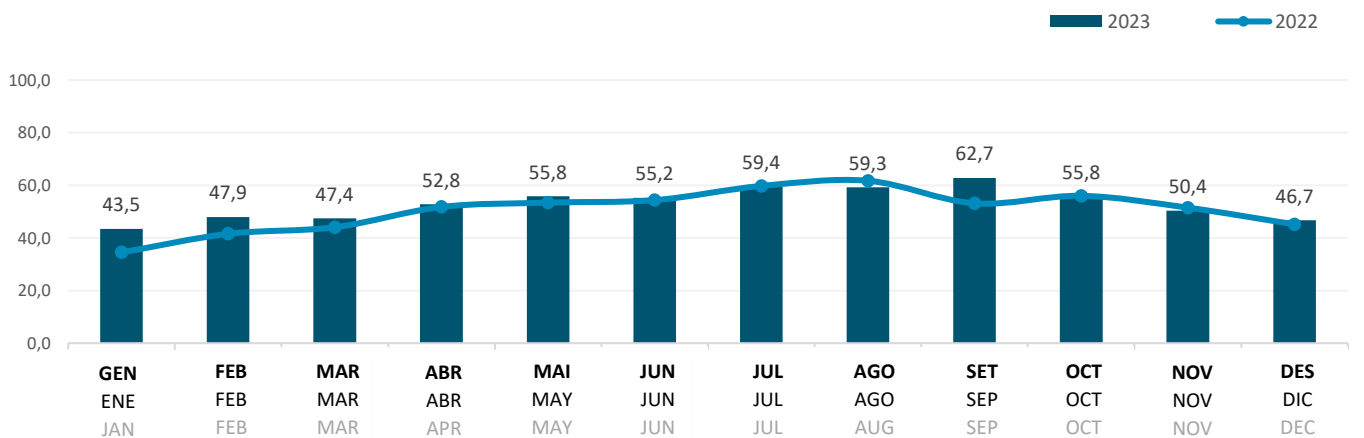
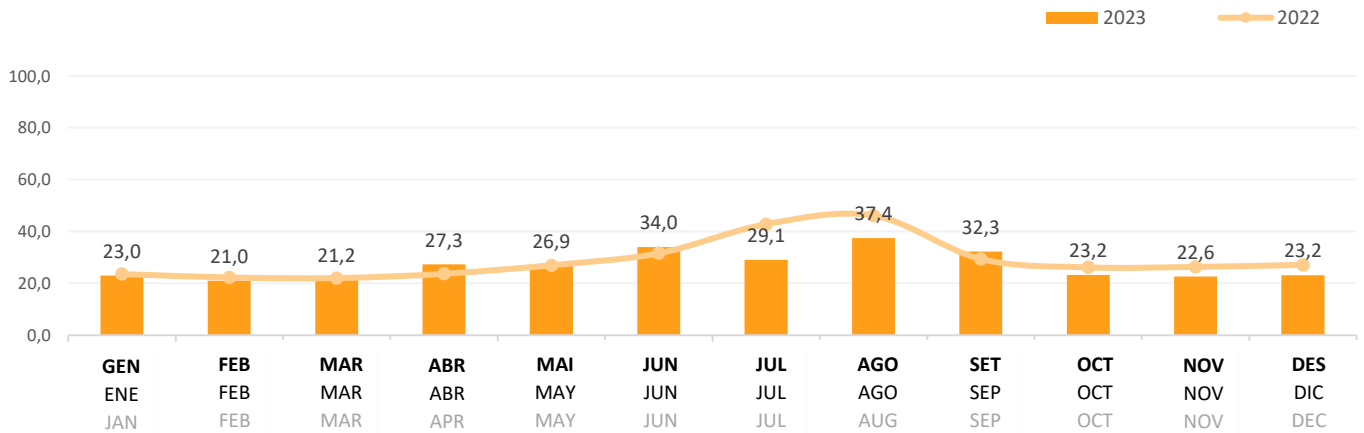
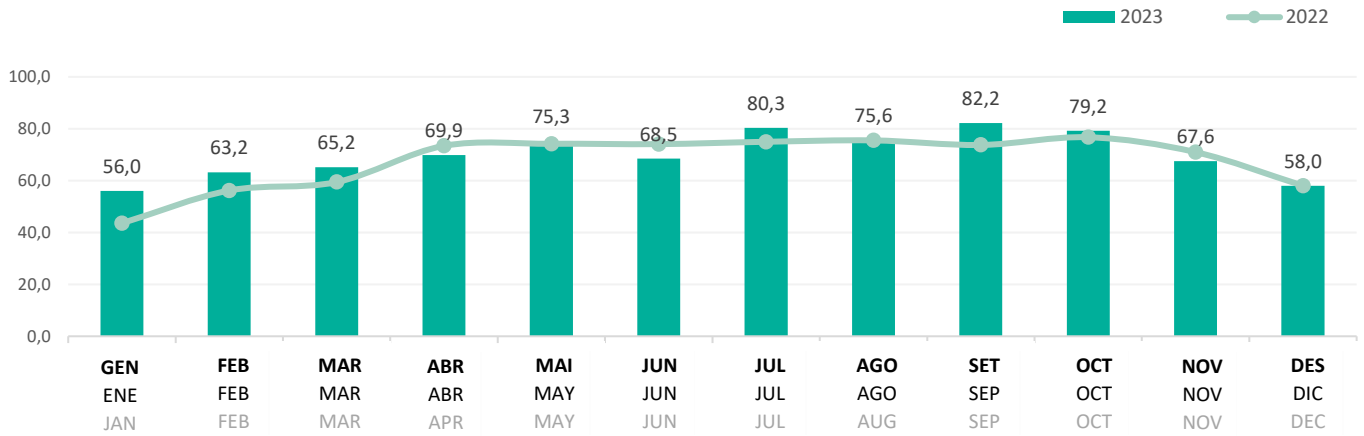


Observatori del Turisme a Barcelona: ciutat i regió



Estacionalitat de l'ocupació en pensions (places) (%)
 Estacionalidad de la ocupación pensiones (plazas) (%)
 Guesthouses occupancy rate seasonality (beds) (%)

Barcelona ciutat / Barcelona ciudad / Barcelona city
 Barcelona regió / Barcelona región / Barcelona region
 Destinació Barcelona / Destino Barcelona / Destination Barcelona



Observatori del Turisme a Barcelona: ciutat i regió

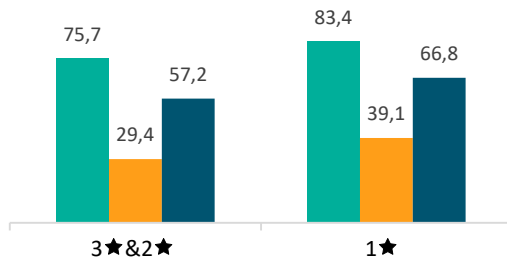
Consulta font / Consulta fuente / Look up source

Ocupació en hostals i pensions per categoria (%)
 Ocupación en hostales y pensiones por categoría (%)
 Tourists in guesthouses and inns by category (%)

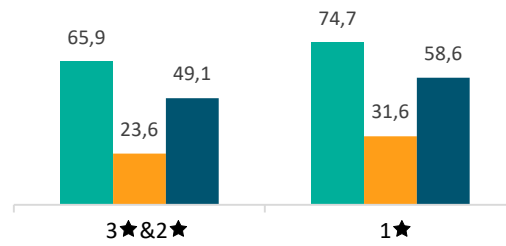
Barcelona ciutat / Barcelona ciudad / Barcelona city ●
 Barcelona regió / Barcelona región / Barcelona region ●
 Destinació Barcelona / Destino Barcelona / Destination Barcelona ●

2023

Habitacions / Habitaciones / Rooms



Places / Plazas / Beds



Observatori del Turisme a Barcelona: ciutat i regió



Estada mitjana en pensions i hostals

Estancia media en pensiones y hostales

Average length of stay in guesthouses and inns

- Barcelona ciutat / Barcelona ciudad / Barcelona city
- Barcelona regió / Barcelona región / Barcelona region
- Destinació Barcelona / Destino Barcelona / Destination Barcelona

	2022	2023	Var. 23/22 (nits / noches / nights)
Nits	3,3	3,0	-0,2
Noches	3,4	3,1	-0,3
Nights	3,3	3,0	-0,2

Observatori del Turisme a Barcelona: ciutat i regió

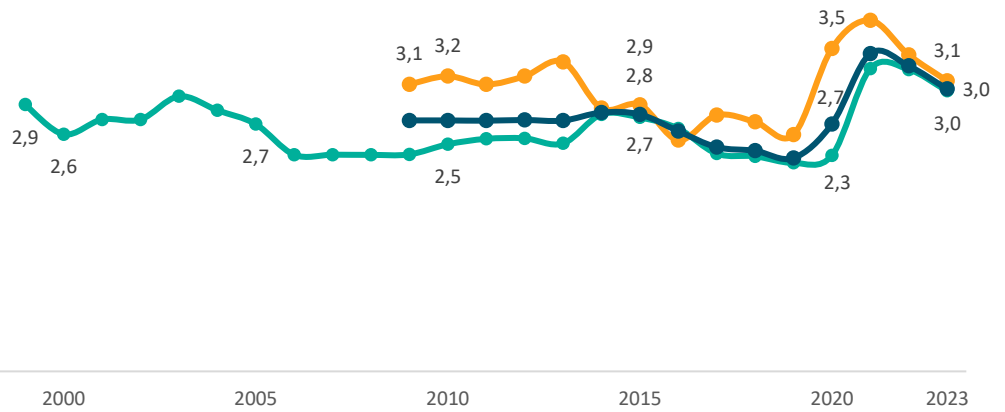


Evolució de l'estada mitjana en pensions i hostals (nits)

Evolución estancia media en pensiones y hostales (noches)

Average length of stay in guesthouses and inns evolution (nights)

- Barcelona ciutat / Barcelona ciudad / Barcelona city
- Barcelona regió / Barcelona región / Barcelona region
- Destinació Barcelona / Destino Barcelona / Destination Barcelona



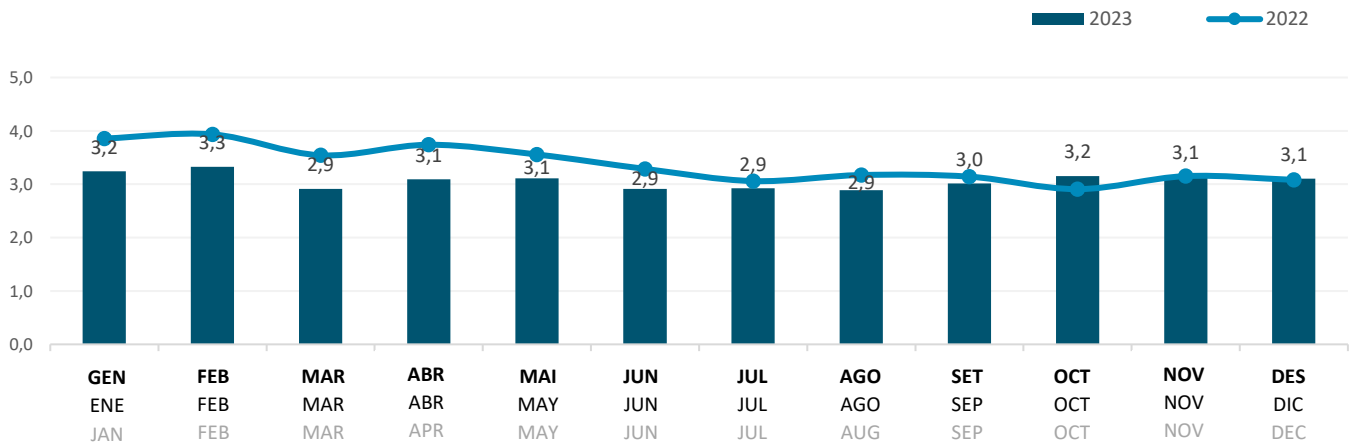
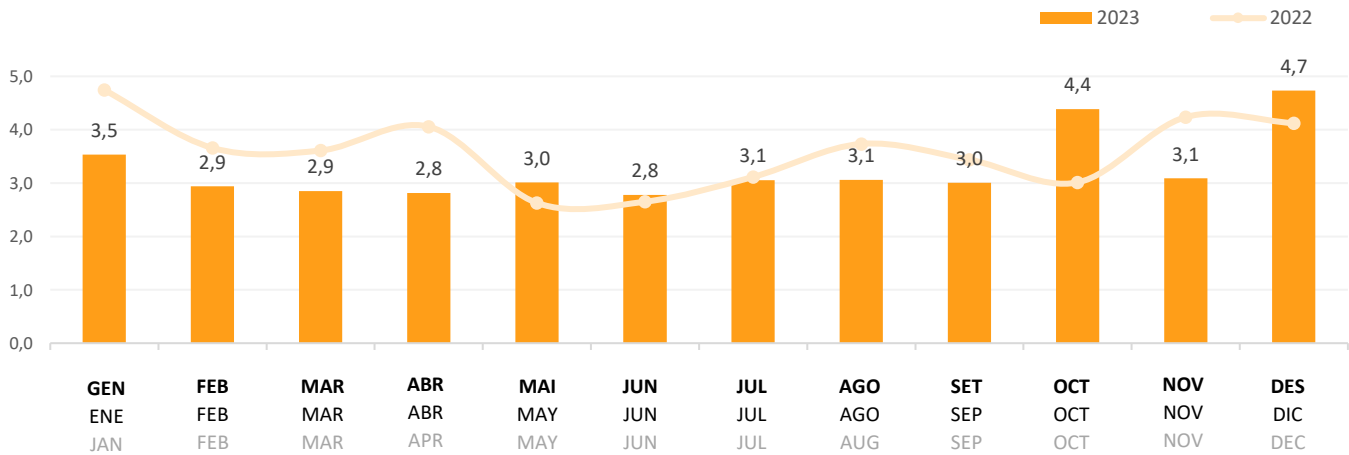
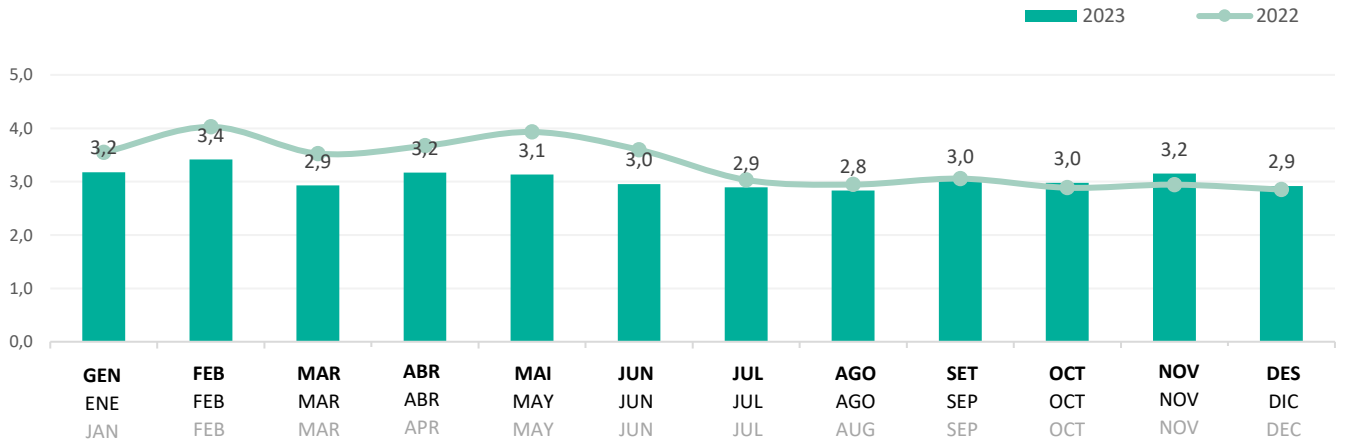
Observatori del Turisme a Barcelona: ciutat i regió



Estacionalitat de l'estada mitjana en hostals (nits)

Estacionalidad de la estancia media en hostales (noches)
Guesthouses average length of stay seasonality (nights)

Barcelona ciutat / Barcelona ciudad / Barcelona city ●
Barcelona regió / Barcelona región / Barcelona region ●
Destinació Barcelona / Destino Barcelona / Destination Barcelona ●



Observatori del Turisme a Barcelona: ciutat i regió

Consulta font / Consulta fuente / Look up source



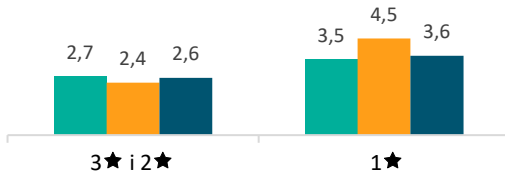
Estada mitjana en hostals i pensions per categoria (nits)

Estancia media en hostales y pensiones por categoría (noches)

Guesthouses average length of stay by category (nights)

Barcelona ciutat / Barcelona ciudad / Barcelona city ●
 Barcelona regió / Barcelona región / Barcelona region ●
 Destinació Barcelona / Destino Barcelona / Destination Barcelona ●

2023



Observatori del Turisme a Barcelona: ciutat i regió

2.3

Apartaments turístics
Apartamentos turísticos
Tourist apartments

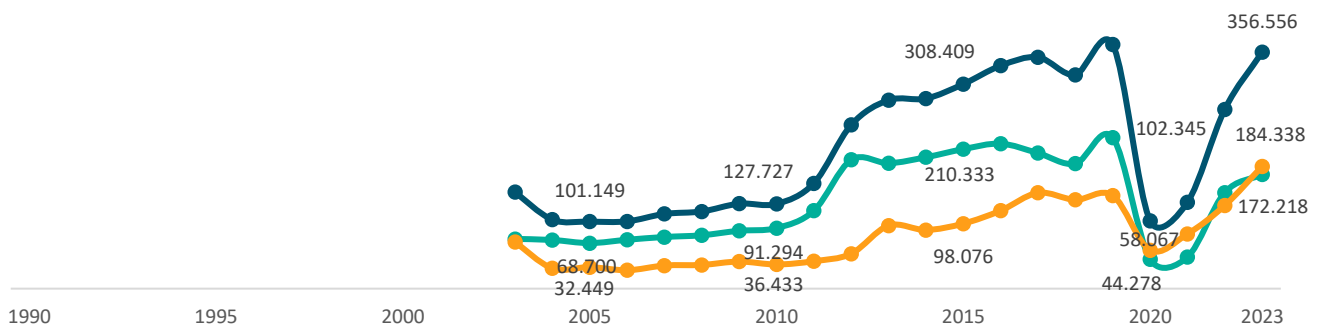
Barcelona ciutat / Barcelona ciudad / Barcelona city ●
Barcelona regió / Barcelona región / Barcelona region ●
Destinació Barcelona / Destino Barcelona / Destination Barcelona ●

	2022	2023	Var. 23/22 (%)
Turistes	144.943	172.218	18,8
Turistas	125.495	184.338	46,9
Tourists	270.438	356.556	31,8
Pernoctacions	540.242	568.904	5,3
Pernoctaciones	1.164.900	1.283.321	10,2
Overnights	1.705.142	1.852.225	8,6

Observatori del Turisme a Barcelona: ciutat i regió

Evolució de turistes en apartaments turístics
Evolución de turistas en apartamentos turísticos
Evolution of tourists in tourist apartments

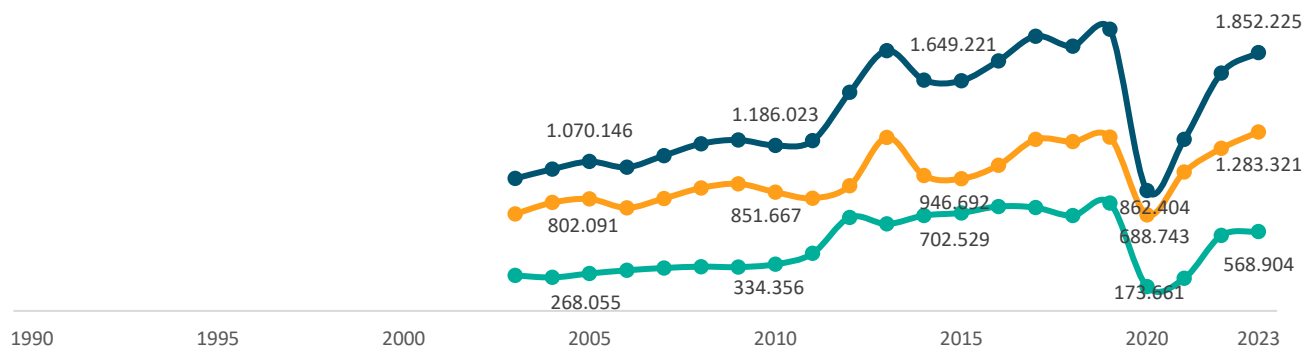
Barcelona ciutat / Barcelona ciudad / Barcelona city ●
Barcelona regió / Barcelona región / Barcelona region ●
Destinació Barcelona / Destino Barcelona / Destination Barcelona ●



Observatori del Turisme a Barcelona: ciutat i regió

Evolució de pernoctacions en apartaments turístics
Evolución de pernoctaciones en apartamentos turísticos
Evolution of overnights in tourist apartments

Barcelona ciutat / Barcelona ciudad / Barcelona city ●
Barcelona regió / Barcelona región / Barcelona region ●
Destinació Barcelona / Destino Barcelona / Destination Barcelona ●



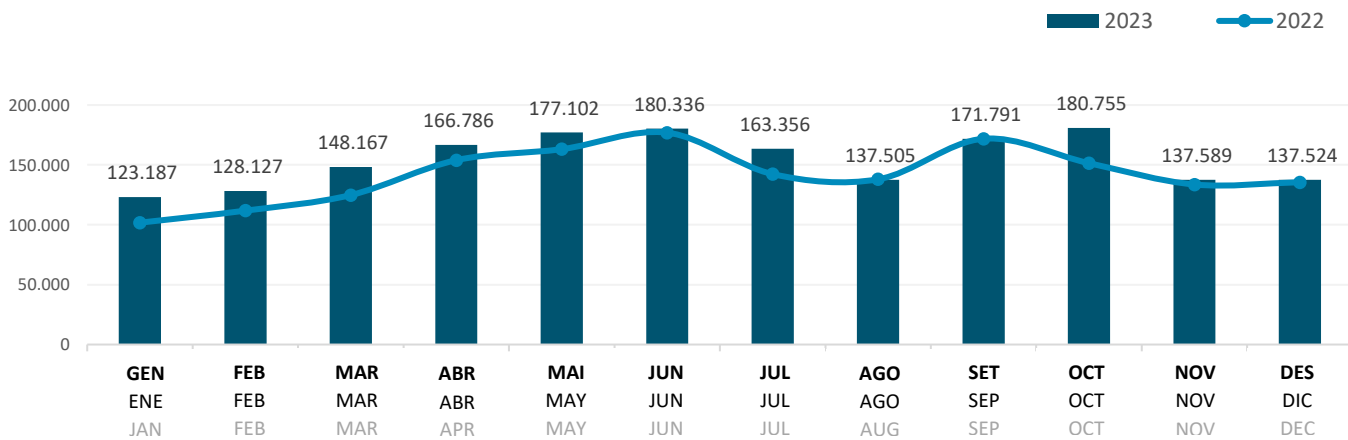
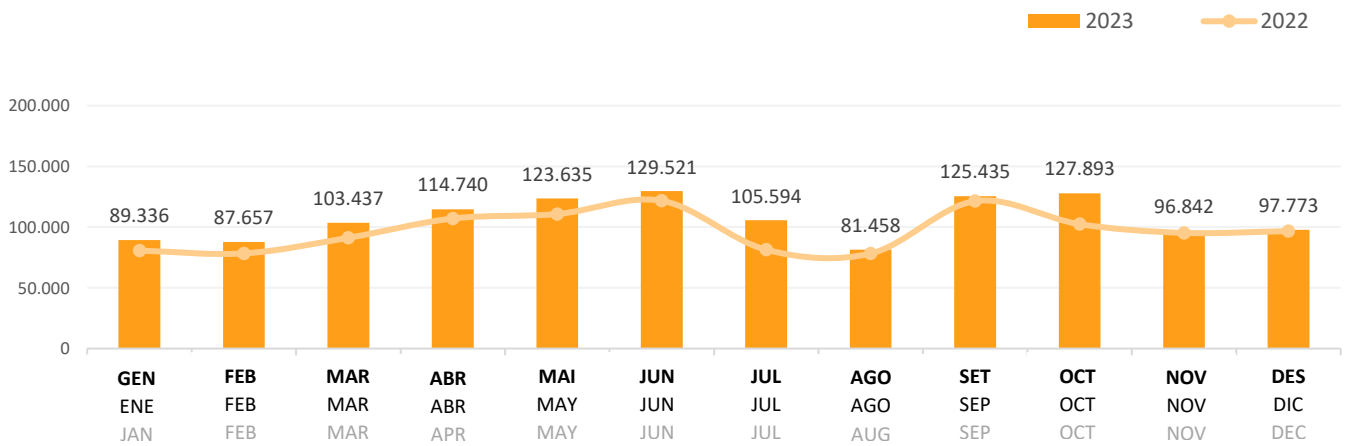
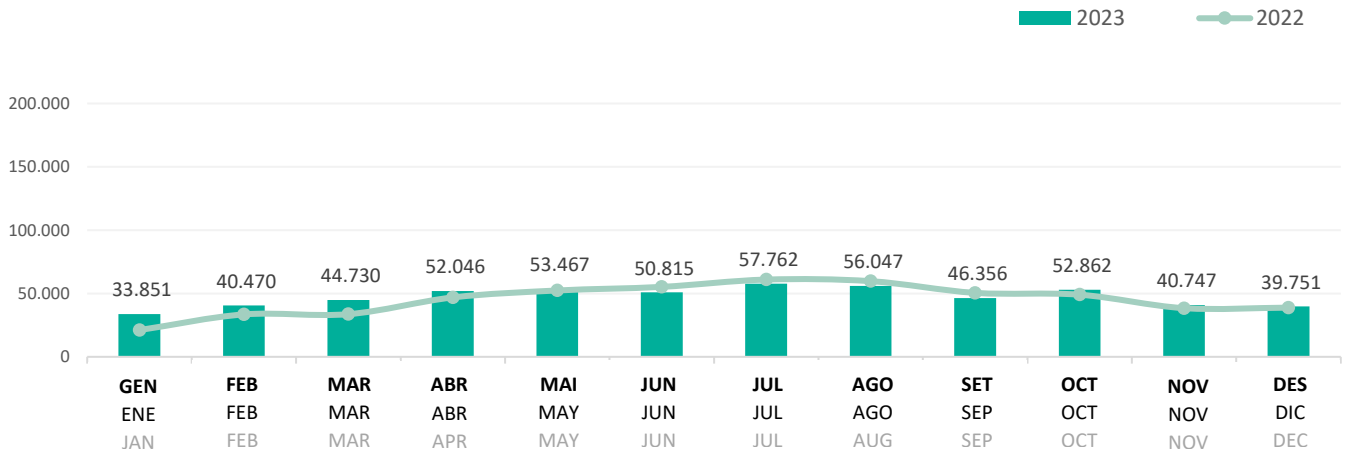
Observatori del Turisme a Barcelona: ciutat i regió

Estacionalitat de les pernoctacions en apartaments (%)

Estacionalidad de las pernoctaciones en apartamentos (%)

Seasonality of overnights in apartments (%)

Barcelona ciutat / Barcelona ciudad / Barcelona city ●
 Barcelona regió / Barcelona región / Barcelona region ●
 Destinació Barcelona / Destino Barcelona / Destination Barcelona ●



Observatori del Turisme a Barcelona: ciutat i regió

Consulta font / Consulta fuente / Look up source

Ocupació en apartaments turístics
Ocupación en apartamentos turísticos
Tourist apartments occupancy rate

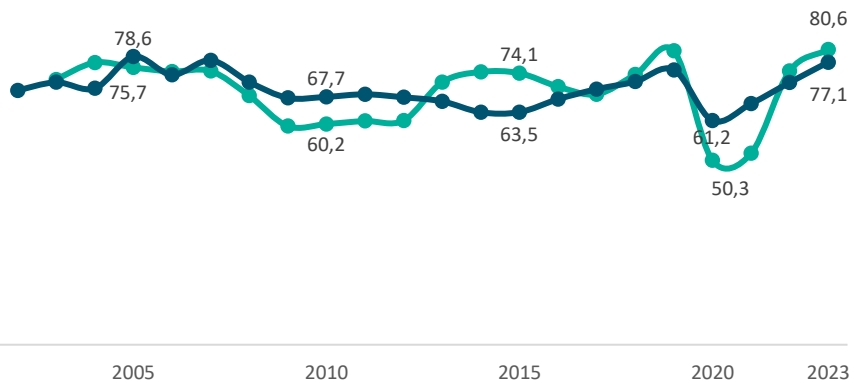
Barcelona ciutat / Barcelona ciudad / Barcelona city ●
Barcelona regió / Barcelona región / Barcelona region ●
Destinació Barcelona / Destino Barcelona / Destination Barcelona ●

	2022	2023	Var. 23/22 (pp)
Apartaments (%)	75,2	80,6	5,4
Apartamentos (%)	nd	nd	nd
Apartments (%)	72,0	77,1	5,1
Places (%)	48,9	52,6	3,7
Plazas (%)	53,5	58,6	5,0
Beds (%)	52,0	56,8	4,7

Observatori del Turisme a Barcelona: ciutat i regió

Evolució de l'ocupació en apartaments (habitacions) (%)
Evolución de la ocupación en apartamentos (habitaciones) (%)
Evolution of the apartments occupancy (rooms) (%)

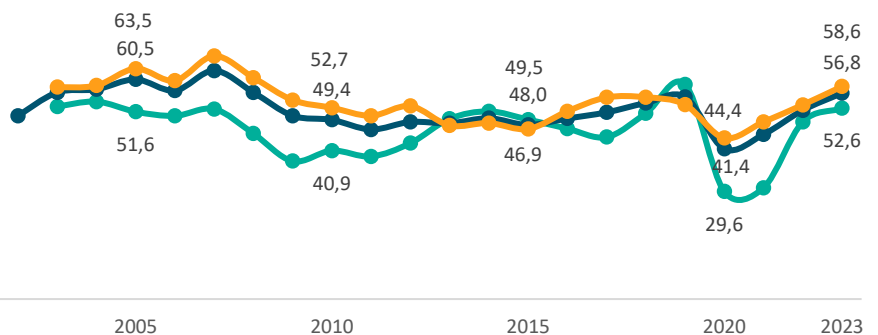
Barcelona ciutat / Barcelona ciudad / Barcelona city ●
Destinació Barcelona / Destino Barcelona / Destination Barcelona ●



Observatori del Turisme a Barcelona: ciutat i regió

Evolució de l'ocupació en apartaments (places) (%)
Evolución de la ocupación en apartamentos (plazas) (%)
Evolution of the apartments occupancy (beds) (%)

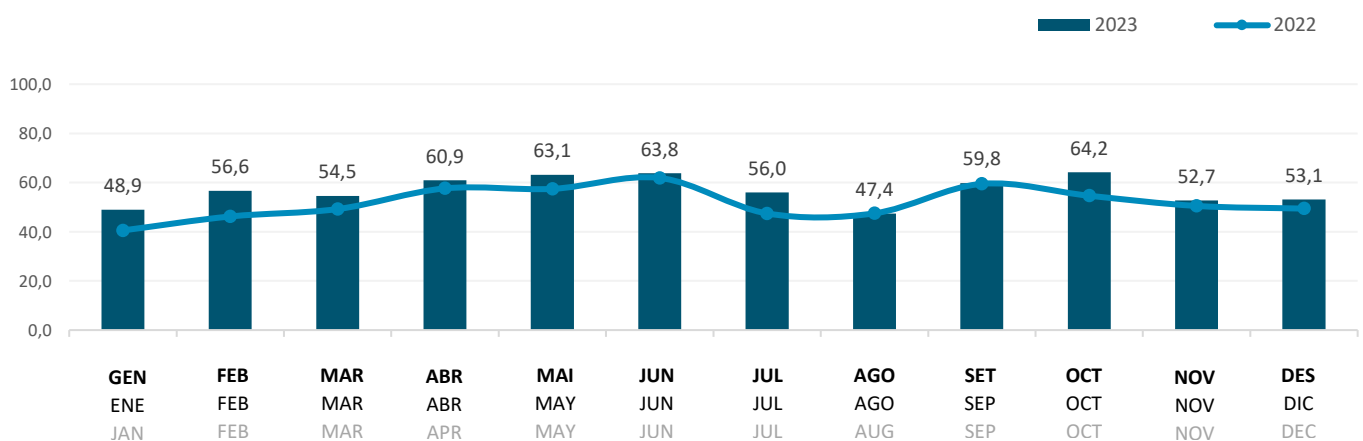
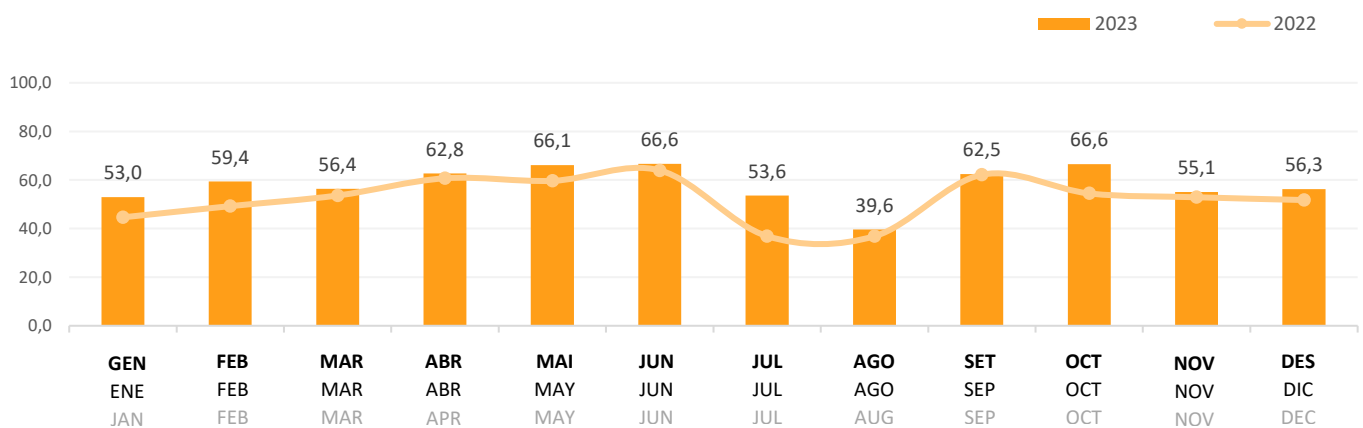
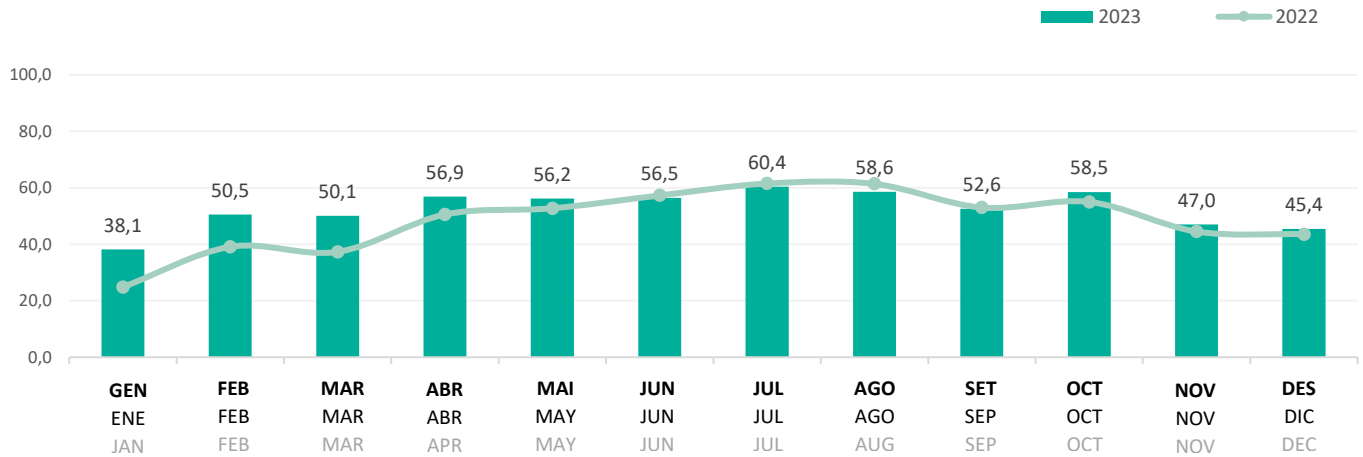
Barcelona ciutat / Barcelona ciudad / Barcelona city ●
Barcelona regió / Barcelona región / Barcelona region ●
Destinació Barcelona / Destino Barcelona / Destination Barcelona ●



Observatori del Turisme a Barcelona: ciutat i regió

Estacionalitat de l'ocupació en apartaments (places) (%)
Estacionalidad de la ocupación en apartamentos (plazas) (%)
Apartments occupancy rate seasonality (beds) (%)

Barcelona ciutat / Barcelona ciudad / Barcelona city
Barcelona regió / Barcelona región / Barcelona region
Destinació Barcelona / Destino Barcelona / Destination Barcelona



Observatori del Turisme a Barcelona: ciutat i regió

Consulta font / Consulta fuente / Look up source

Estada mitjana en apartaments turístics
 Estancia media en apartamentos turísticos
 Average length of stay in tourist apartments

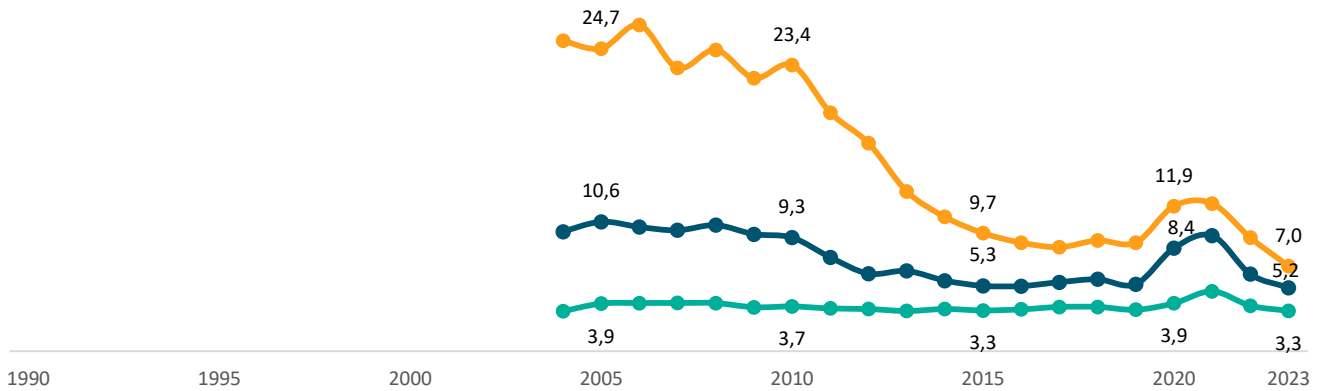
Barcelona ciutat / Barcelona ciudad / Barcelona city ●
 Barcelona regió / Barcelona región / Barcelona region ●
 Destinació Barcelona / Destino Barcelona / Destination Barcelona ●

	2022	2023	Var. 23/22 (nits / noches / nights)
Nits	3,7	3,3	-0,4
Noches	9,3	7,0	-2,3
Nights	6,3	5,2	-1,1

Observatori del Turisme a Barcelona: ciutat i regió

Evolució de l'estada mitjana en apartaments turístics (nits)
 Evolución estancia media en apartamentos turísticos (noches)
 Average length of stay in tourist apartments evolution (nights)

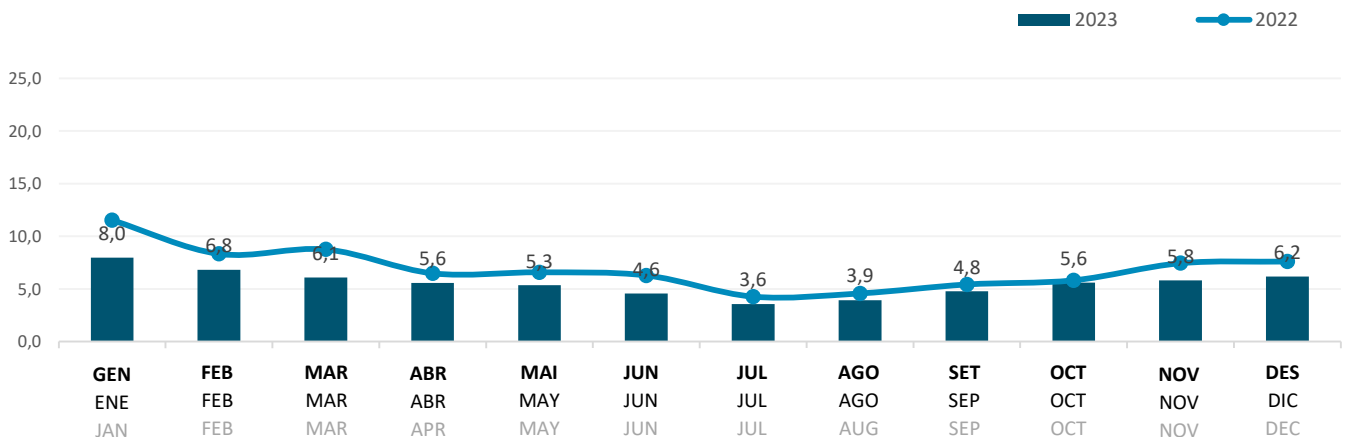
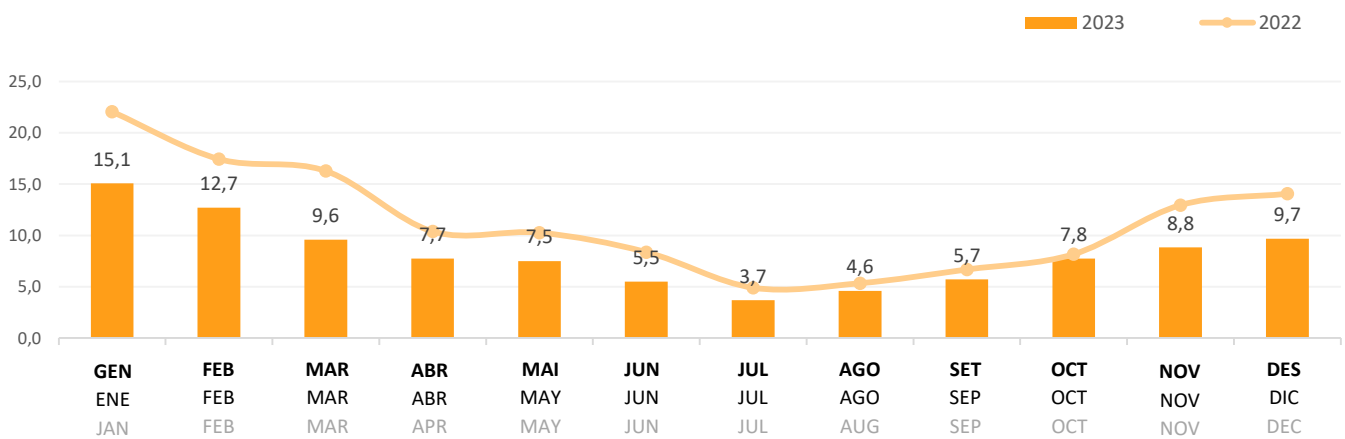
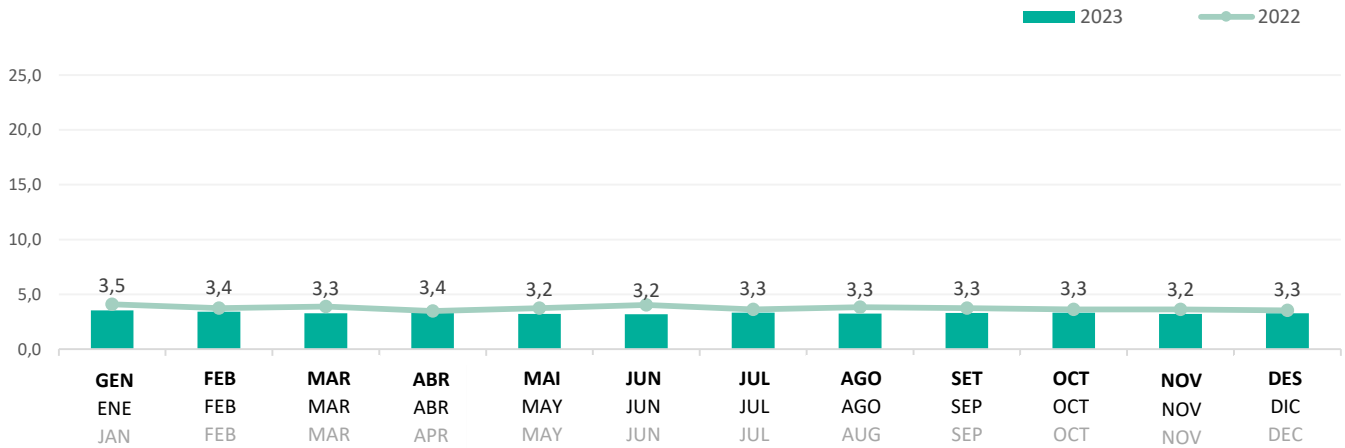
Barcelona ciutat / Barcelona ciudad / Barcelona city ●
 Barcelona regió / Barcelona región / Barcelona region ●
 Destinació Barcelona / Destino Barcelona / Destination Barcelona ●



Observatori del Turisme a Barcelona: ciutat i regió

Estacionalitat de l'estada mitjana en apartaments (nits)
Estacionalidad de la estancia media en apartamentos (noches)
Apartments average length of stay seasonality (nights)

Barcelona ciutat / Barcelona ciudad / Barcelona city ●
Barcelona regió / Barcelona región / Barcelona region ●
Destinació Barcelona / Destino Barcelona / Destination Barcelona ●



Observatori del Turisme a Barcelona: ciutat i regió

2.4

Habitatges d'ús turístic
Viviendas de uso turístico
Homes for tourist use


Barcelona ciutat / Barcelona ciudad / Barcelona city ●
Barcelona regió / Barcelona región / Barcelona region ●
Destinació Barcelona / Destino Barcelona / Destination Barcelona ●

	2022	2023	Var. 23/22 (%)
Turistes	2.362.117	2.895.843	22,6
Turistas	nd	nd	nd
Tourists	nd	nd	nd
Pernoctacions	10.061.878	11.664.133	15,9
Pernoctaciones	nd	nd	nd
Overnights	nd	nd	nd

nd: no disponible / no disponible / not available
Observatori del Turisme a Barcelona: ciutat i regió

Evolució de turistes en habitatges d'ús turístic
Evolución de turistas en viviendas de uso turístico
Evolution of tourists in homes for tourist use

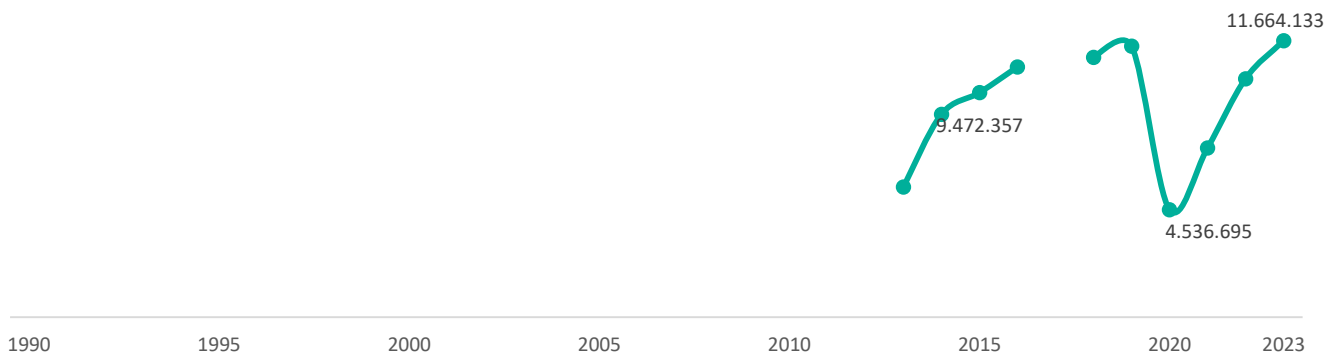
Barcelona ciutat / Barcelona ciudad / Barcelona city ●



Observatori del Turisme a Barcelona: ciutat i regió

Evolució de pernoctacions en habitatges d'ús turístic
Evolución de pernoctaciones en viviendas de uso turístico
Evolution of overnights in homes for tourist use

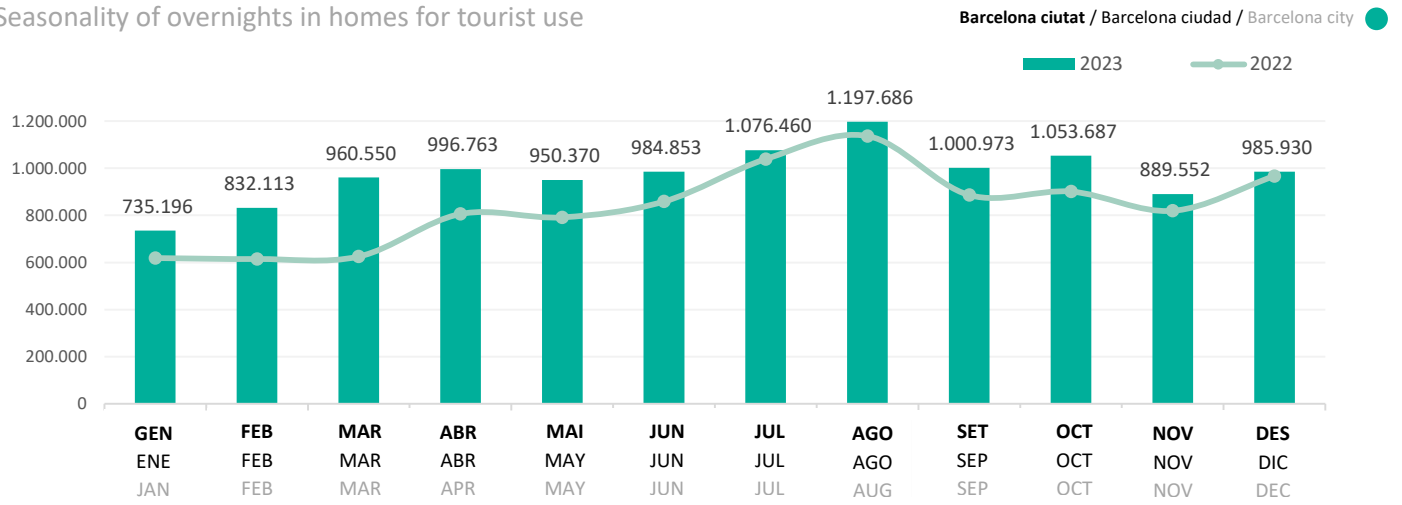
Barcelona ciutat / Barcelona ciudad / Barcelona city ●



Dades no disponibles: 2017 / Datos no disponibles: 2017 / Not available data: 2017
Observatori del Turisme a Barcelona: ciutat i regió



Estacionalitat de les pernoctacions en habitatges d'ús turístic
 Estacionalidad de las pernoctaciones en viviendas de uso turístico
 Seasonality of overnights in homes for tourist use



Observatori del Turisme a Barcelona: ciutat i regió

Ocupació dels habitatges d'ús turístic (places)

Ocupación de las viviendas de uso turístico (plazas)

Homes for tourist use occupancy rate (beds)

Barcelona ciutat / Barcelona ciudad / Barcelona city ●
Barcelona regió / Barcelona región / Barcelona region ●
Destinació Barcelona / Destino Barcelona / Destination Barcelona ●

	2022	2023	Var. 23/22 (pp)
Habitatges d'ús turístic (%)	47,5	55,0	7,5
Viviendas de uso turístico (%)	nd	nd	nd
Homes for tourist use (%)	nd	nd	nd

nd: no disponible / no disponible / not available

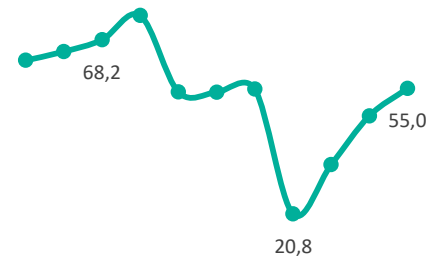
Observatori del Turisme a Barcelona: ciutat i regió

Evolució de l'ocupació en habitatges d'ús turístic (places) (%)

Evolución de la ocupación en viviendas de uso turístico (plazas) (%)

Homes for tourist use occupancy evolution (beds) (%)

Barcelona ciutat / Barcelona ciudad / Barcelona city ●



1990 1995 2000 2005 2010 2015 2020 2023

Dades no disponibles: de gener a abril de 2017 / Datos no disponibles: de enero a abril de 2017 / Not available data: from January to April of 2017

Observatori del Turisme a Barcelona: ciutat i regió

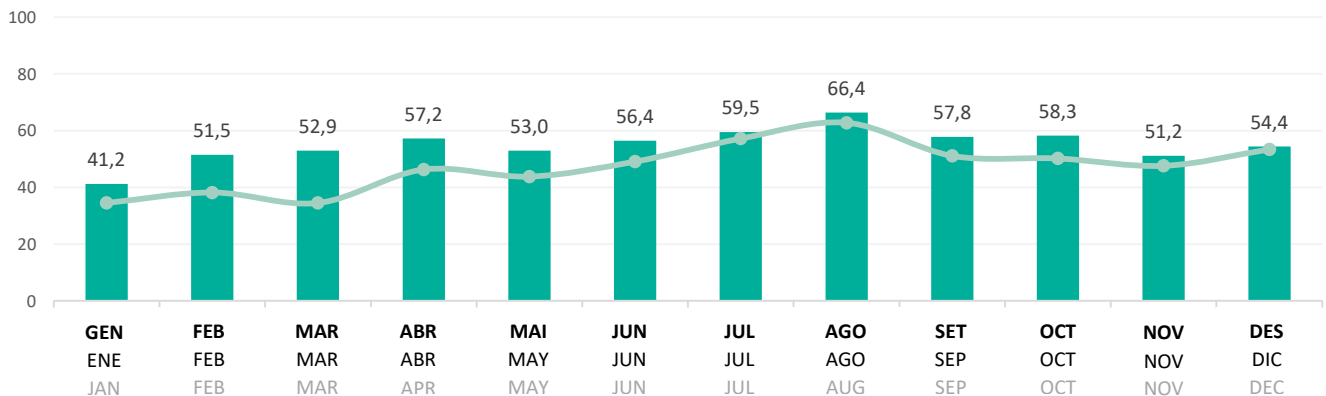
Estacionalitat de l'ocupació en habitatges d'ús turístic (places) (%)

Estacionalidad de la ocupación en viviendas de uso turístico (plazas) (%)

Homes for tourist use occupancy seasonality (beds) (%)

Barcelona ciutat / Barcelona ciudad / Barcelona city ●

2023 2022



Observatori del Turisme a Barcelona: ciutat i regió

Estada mitjana en habitatges d'ús turístic

Estancia media en viviendas de uso turístico

Average length of stay in homes for tourist use

Barcelona ciutat / Barcelona ciudad / Barcelona city ●
 Barcelona regió / Barcelona región / Barcelona region ●
 Destinació Barcelona / Destino Barcelona / Destination Barcelona ●

	2022	2023	Var. 23/22 (nits / noches / nights)
Nits	4,3	4,0	-0,2
Noches	nd	nd	nd
Nights	nd	nd	nd

nd: no disponible / no disponible / not available
 Observatori del Turisme a Barcelona: ciutat i regió

Evolució de l'estada mitjana en habitatges d'ús turístic (nits)

Evolución estancia media en viviendas de uso turístico (noches)

Evolution of average length of stay in homes for tourist use (nights)

Barcelona ciutat / Barcelona ciudad / Barcelona city ●



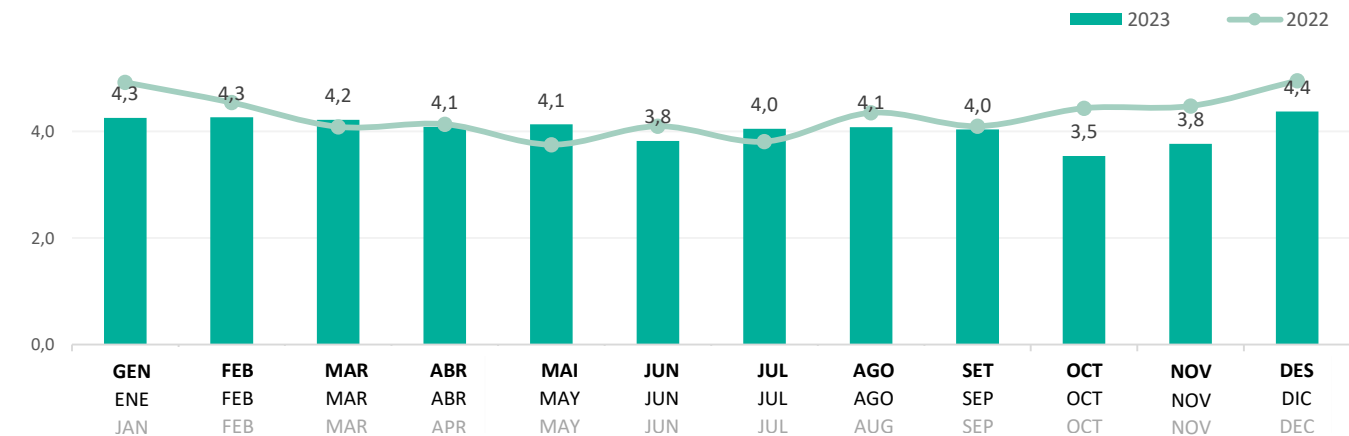
Observatori del Turisme a Barcelona: ciutat i regió

Estacionalitat de l'estada mitjana en habitatges d'ús turístic (nits)

Estacionalidad de la estancia media en viviendas de uso turístico (noches)

Homes for tourist use average length of stay seasonality (nights)

Barcelona ciutat / Barcelona ciudad / Barcelona city ●



Observatori del Turisme a Barcelona: ciutat i regió

2.5

Càmpings
Campings
Campsites

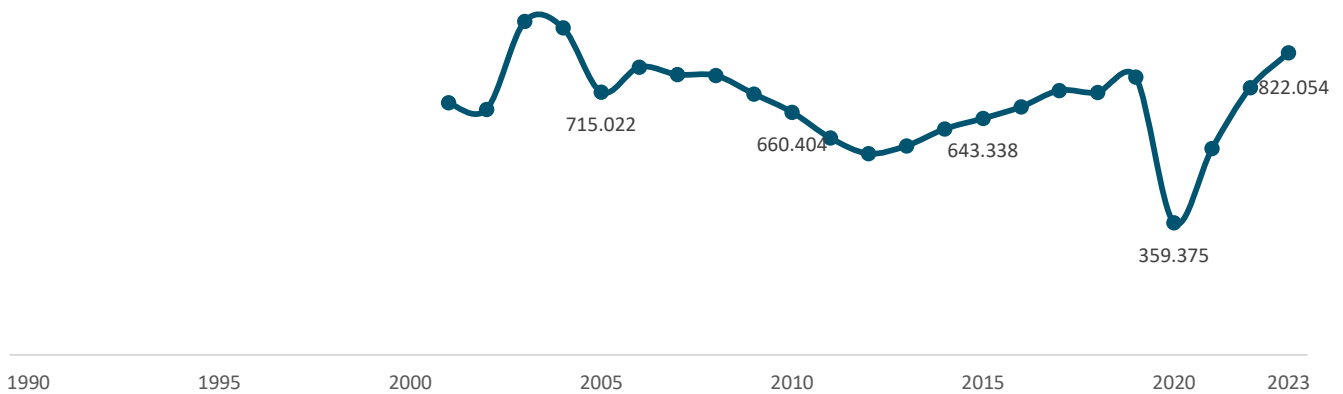
Barcelona ciutat / Barcelona ciudad / Barcelona city ●
Barcelona regió / Barcelona región / Barcelona region ●
Destinació Barcelona / Destino Barcelona / Destination Barcelona ●

	2022	2023	Var. 23/22 (%)
Turistes	0	0	0,0
Turistas	727.527	822.054	13,0
Tourists	727.527	822.054	13,0
Pernoctacions	0	0	0,0
Pernoctaciones	2.944.591	3.224.701	9,5
Overnights	2.944.591	3.224.701	9,5

Observatori del Turisme a Barcelona: ciutat i regió

Evolució de turistes en càmpings
Evolución de turistas en campings
Evolution of tourists in campsites

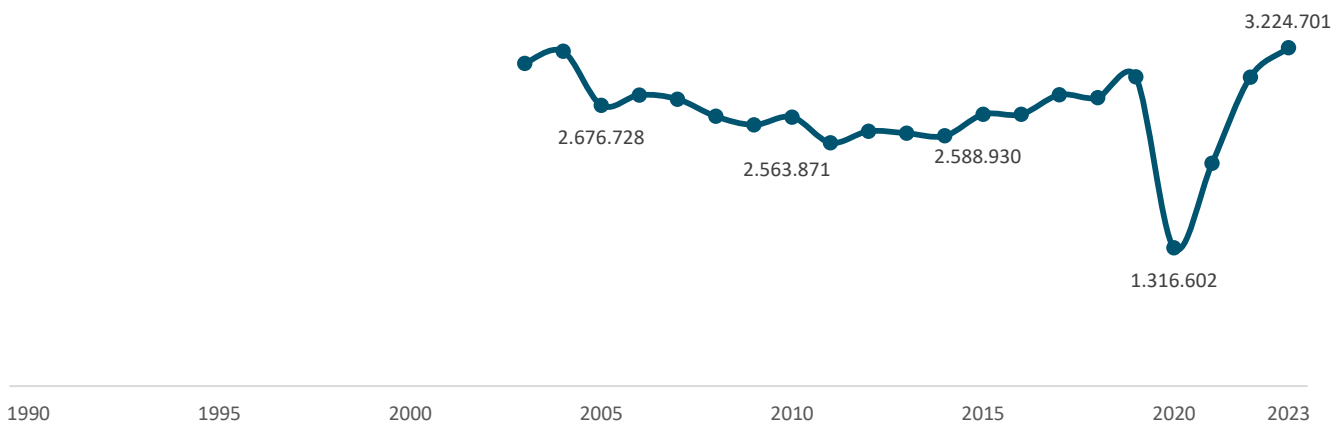
Destinació Barcelona / Destino Barcelona / Destination Barcelona ●



Observatori del Turisme a Barcelona: ciutat i regió

Evolució de pernoctacions en càmpings
Evolución de pernoctaciones en campings
Evolution of overnights in campsites

Destinació Barcelona / Destino Barcelona / Destination Barcelona ●

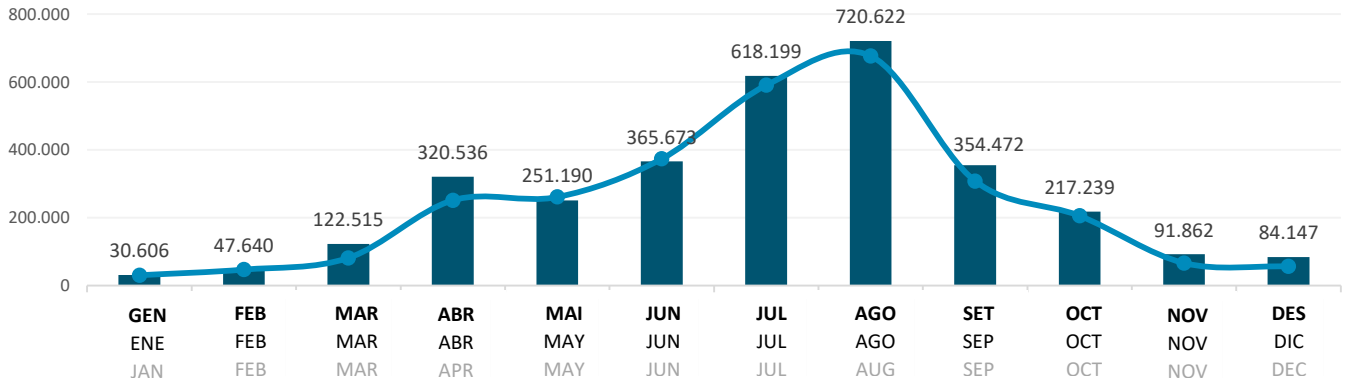


Observatori del Turisme a Barcelona: ciutat i regió



Estacionalitat de les pernoctacions en càmpings
 Estacionalidad de las pernoctaciones en campings
 Seasonality of overnights in campsites

Destinació Barcelona / Destino Barcelona / Destination Barcelona ●



Observatori del Turisme a Barcelona: ciutat i regió

Ocupació en càmpings

Ocupación en campings

Occupancy rate of campsites

Barcelona ciutat / Barcelona ciudad / Barcelona city ●
Barcelona regió / Barcelona región / Barcelona region ●
Destinació Barcelona / Destino Barcelona / Destination Barcelona ●

	2022	2023	Var. 23/22 (pp)
Parcel·les (%)	na	na	na
Parcelas (%)	48,9	51,3	2,5
Plots (%)	48,9	51,3	2,5

na: no aplica / no aplica / not applicable

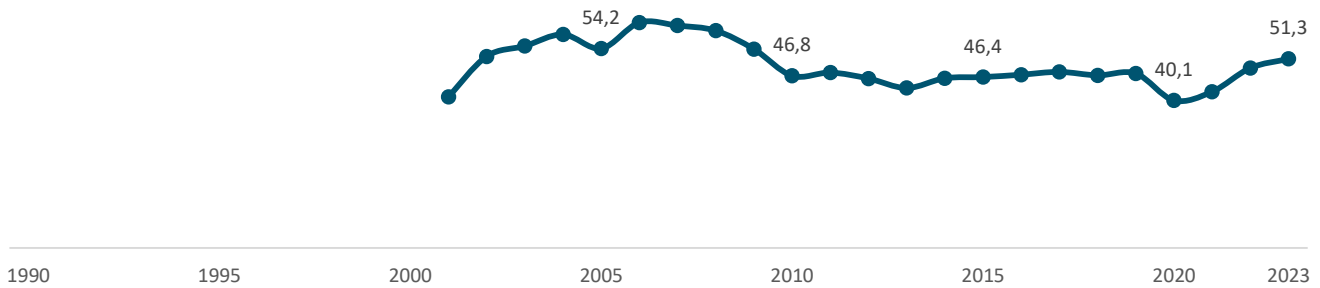
Observatori del Turisme a Barcelona: ciutat i regió

Evolució de l'ocupació en càmpings (parcel·les) (%)

Evolución de la ocupación en campings (parcelas) (%)

Campsite occupancy evolution (plots) (%)

Destinació Barcelona / Destino Barcelona / Destination Barcelona ●



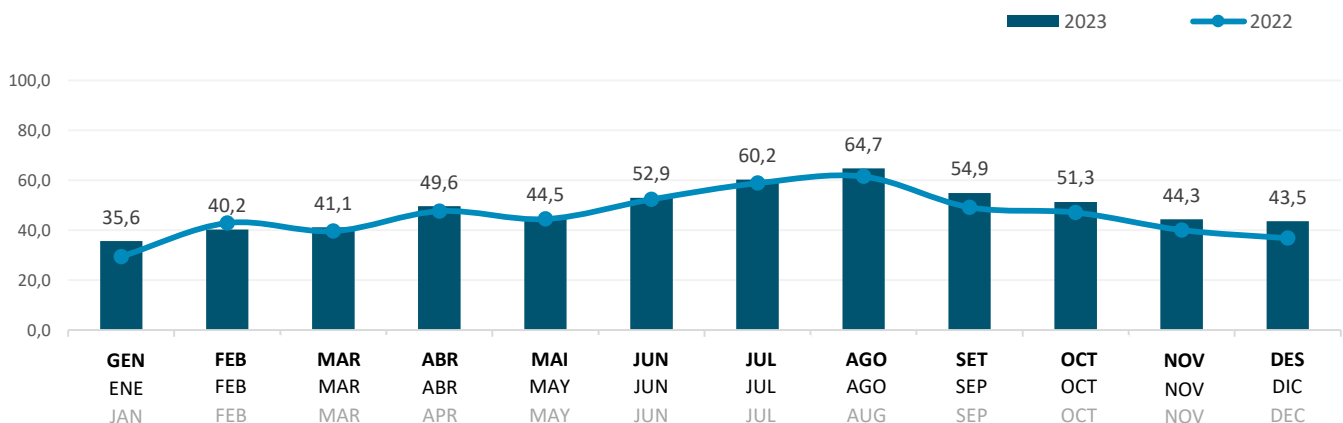
Observatori del Turisme a Barcelona: ciutat i regió

Estacionalitat de l'ocupació en càmpings (parcel·les) (%)

Estacionalidad de la ocupación en campings (parcelas) (%)

Campsite occupancy seasonality (plots) (%)

Destinació Barcelona / Destino Barcelona / Destination Barcelona ●



Observatori del Turisme a Barcelona: ciutat i regió

Estada mitjana en càmpings

Estancia media en campings

Average length of stay in campsites

Barcelona ciutat / Barcelona ciudad / Barcelona city ●
Barcelona regió / Barcelona región / Barcelona region ●
Destinació Barcelona / Destino Barcelona / Destination Barcelona ●

	2022	2023	Var. 23/22 (nits / noches / nights)
Nits	na	na	na
Noches	4,0	3,9	-0,1
Nights	4,0	3,9	-0,1

na: no aplica / no aplica / not applicable

Observatori del Turisme a Barcelona: ciutat i regió

Evolució de l'estada mitjana en càmpings (nits)

Evolución de la estancia media en campings (noches)

Campsites average length of stay evolution (nights)

Destinació Barcelona / Destino Barcelona / Destination Barcelona ●



1990 1995 2000 2005 2010 2015 2020 2023

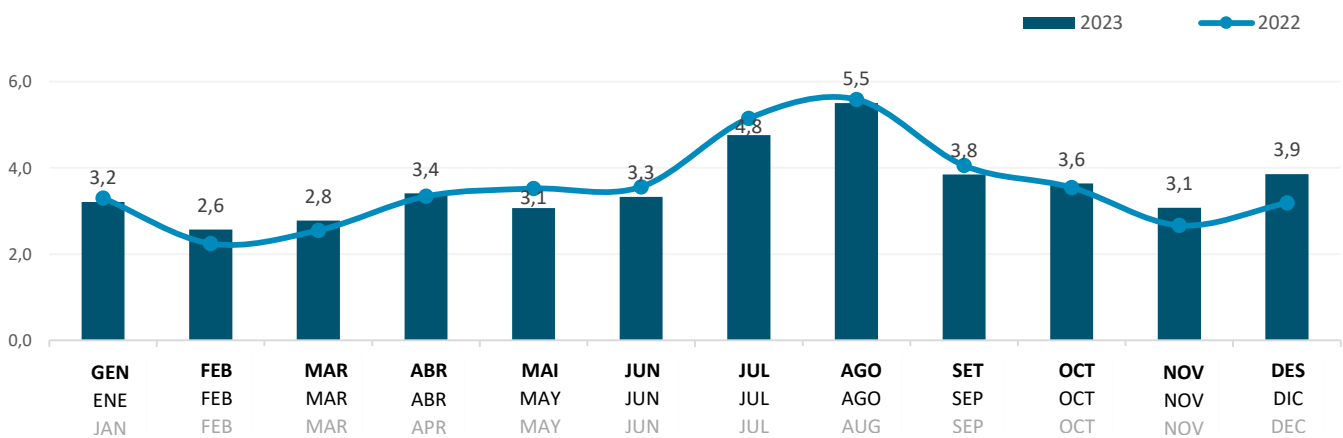
Observatori del Turisme a Barcelona: ciutat i regió

Estacionalitat de l'estada mitjana en càmpings (nits)

Estacionalidad de la estancia media en campings (noches)

Campsites average length of stay seasonality (nights)

Destinació Barcelona / Destino Barcelona / Destination Barcelona ●



Observatori del Turisme a Barcelona: ciutat i regió

2.6

Turisme rural
Turismo rural
Rural accommodation

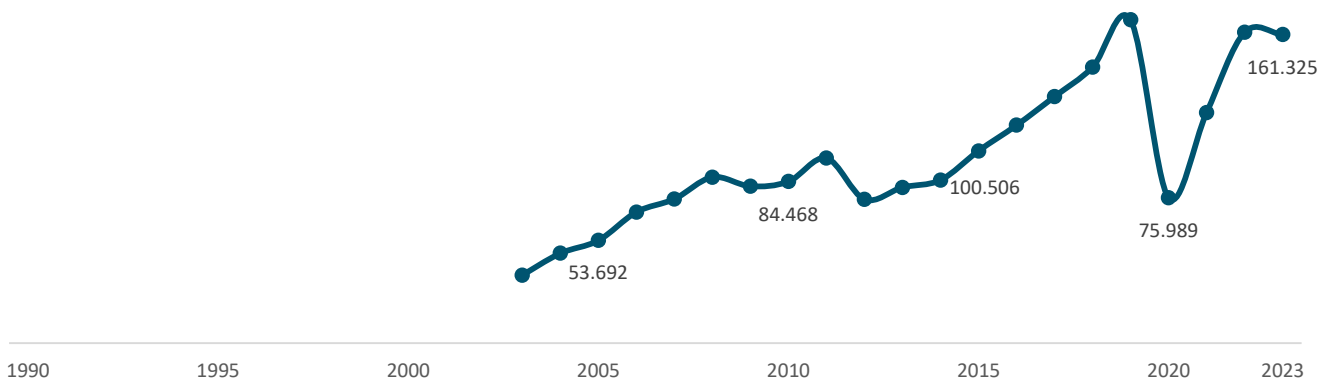
Barcelona ciutat / Barcelona ciudad / Barcelona city ●
Barcelona regió / Barcelona región / Barcelona region ●
Destinació Barcelona / Destino Barcelona / Destination Barcelona ●

	2022	2023	Var. 23/22 (%)
Turistes	0	0	0,0
Turistas	162.479	161.325	-0,7
Tourists	162.479	161.325	-0,7
Pernotacions	0	0	0,0
Pernotaciones	399.935	409.756	2,5
Overnights	399.935	409.756	2,5

Observatori del Turisme a Barcelona: ciutat i regió

Evolució de turistes en turisme rural
Evolución de turistas en turismo rural
Evolution of tourists in rural accommodation

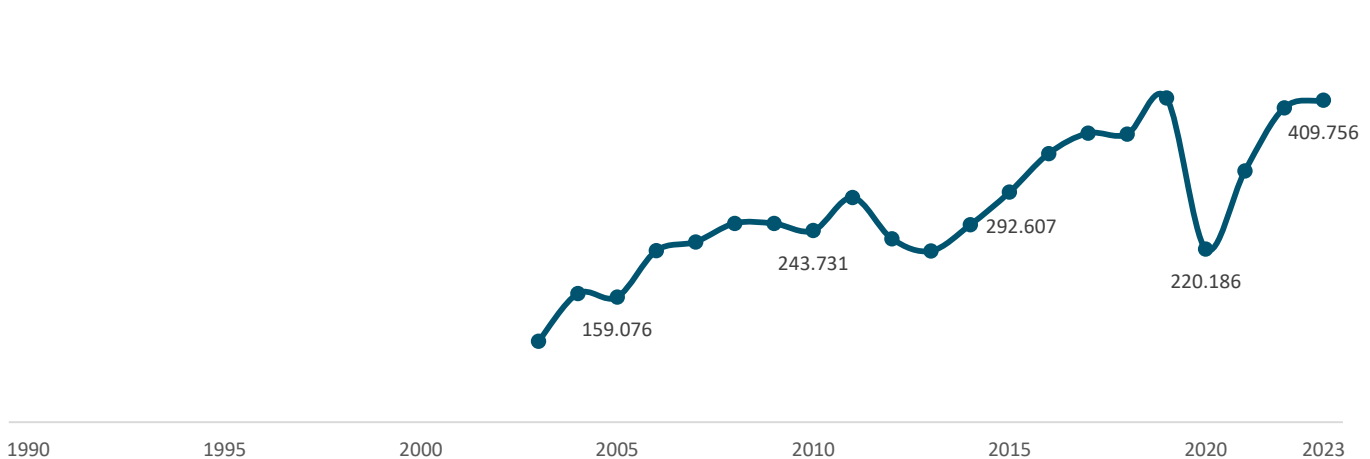
Destinació Barcelona / Destino Barcelona / Destination Barcelona ●



Observatori del Turisme a Barcelona: ciutat i regió

Evolució de pernotacions en turisme rural
Evolución de pernotaciones en turismo rural
Evolution of overnights in rural accommodation

Destinació Barcelona / Destino Barcelona / Destination Barcelona ●



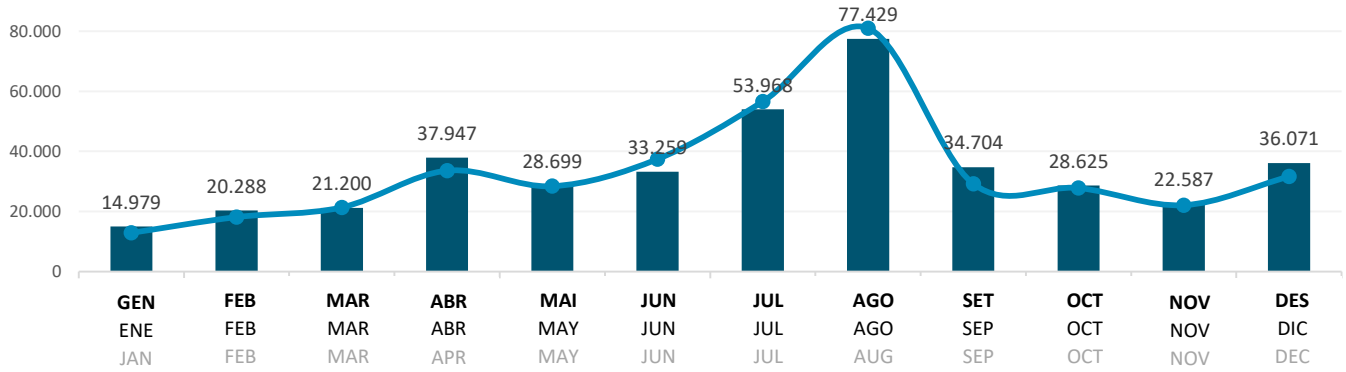
Observatori del Turisme a Barcelona: ciutat i regió



Estacionalitat de les pernoctacions en turisme rural
 Estacionalidad de las pernoctaciones en turismo rural
 Seasonality of overnights in rural accommodation

Destinació Barcelona / Destino Barcelona / Destination Barcelona ●

2023 2022



Observatori del Turisme a Barcelona: ciutat i regió

Ocupació en turisme rural

Ocupación en turismo rural

Occupancy rate of rural accommodation

Barcelona ciutat / Barcelona ciudad / Barcelona city ●
 Barcelona regió / Barcelona región / Barcelona region ●
 Destinació Barcelona / Destino Barcelona / Destination Barcelona ●

	2022	2023	Var. 23/22 (pp)
Habitacions (%)	na	na	na
Habitaciones (%)	27,3	30,3	3,0
Rooms (%)	27,3	30,3	3,0
Places (%)	na	na	na
Plazas (%)	21,6	22,6	0,9
Beds (%)	21,6	22,6	0,9

na: no aplica / no aplica / not applicable

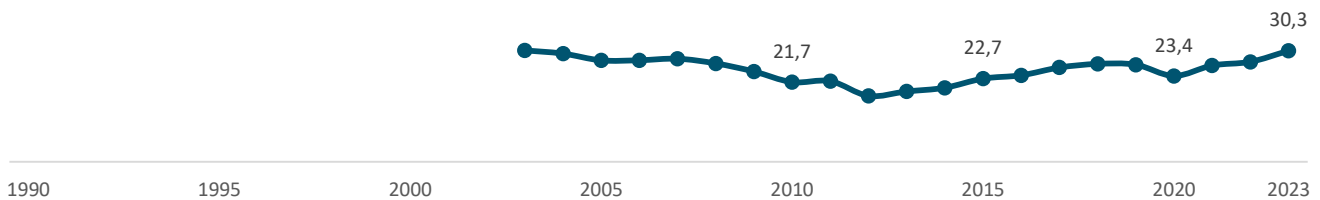
Observatori del Turisme a Barcelona: ciutat i regió

Evolució de l'ocupació en turisme rural (habitacions) (%)

Evolución de la ocupación en turismo rural (habitaciones) (%)

Rural accommodation occupancy evolution (rooms) (%)

Destinació Barcelona / Destino Barcelona / Destination Barcelona ●



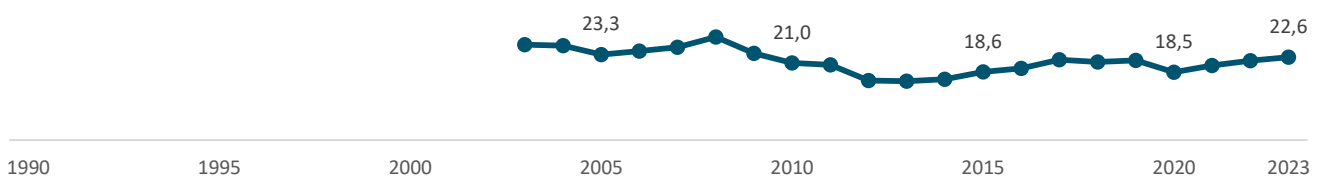
Observatori del Turisme a Barcelona: ciutat i regió

Evolució de l'ocupació en turisme rural (places) (%)

Evolución de la ocupación en turismo rural (plazas) (%)

Rural accommodation occupancy evolution (beds) (%)

Destinació Barcelona / Destino Barcelona / Destination Barcelona ●

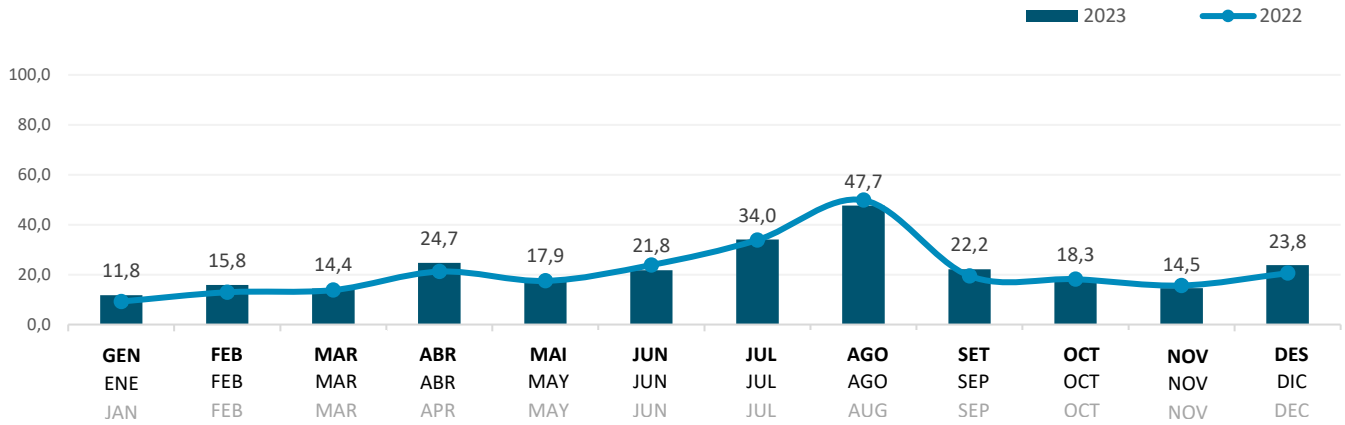


Observatori del Turisme a Barcelona: ciutat i regió



Estacionalitat de l'ocupació en turisme rural (places) (%)
 Estacionalidad de la ocupación en turismo rural (plazas) (%)
 Rural accommodation occupancy seasonality (beds) (%)

Destinació Barcelona / Destino Barcelona / Destination Barcelona ●



Observatori del Turisme a Barcelona: ciutat i regió

Estada mitjana en establiments de turisme rural
Estancia media en establecimientos de turismo rural
Rural accommodation average length of stay

Barcelona ciutat / Barcelona ciudad / Barcelona city ●
Barcelona regió / Barcelona región / Barcelona region ●
Destinació Barcelona / Destino Barcelona / Destination Barcelona ●


	2022	2023	Var. 23/22 (nits / noches / nights)
Nits	na	na	na
Noches	2,5	2,5	0,1
Nights	2,5	2,5	0,1

na: no aplica / no aplica / not applicable

Observatori del Turisme a Barcelona: ciutat i regió

Evolució de l'estada mitjana en turisme rural (nits)
Evolución de la estancia media en turismo rural (noches)
Rural accommodation average length of stay evolution (nights)

Destinació Barcelona / Destino Barcelona / Destination Barcelona ●

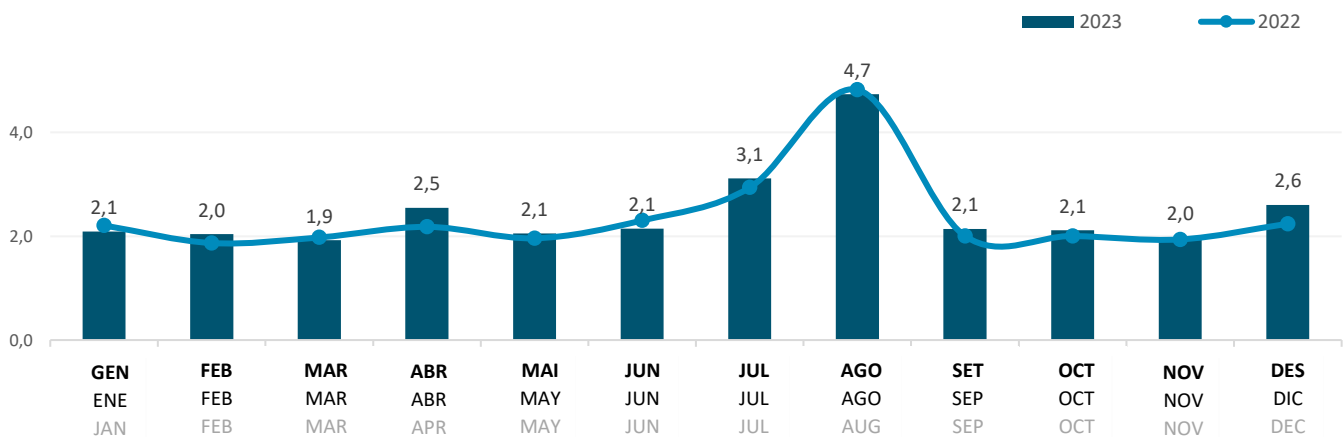


1990 1995 2000 2005 2010 2015 2020 2023

Observatori del Turisme a Barcelona: ciutat i regió

Estacionalitat de l'estada mitjana turisme rural (nits)
Estacionalidad de la estancia media en turismo rural (noches)
Rural accommodation average length of stay seasonality (nights)

Destinació Barcelona / Destino Barcelona / Destination Barcelona ●



Observatori del Turisme a Barcelona: ciutat i regió

2.7

Albergs
Albergues
Youth hostels

Barcelona ciutat / Barcelona ciudad / Barcelona city ●
Barcelona regió / Barcelona región / Barcelona region ●
Destinació Barcelona / Destino Barcelona / Destination Barcelona ●

	2022	2023	Var. 23/22 (%)
Turistes	821.652	871.768	6,1
Turistas	nd	nd	nd
Tourists	nd	nd	nd
Pernoctacions	2.291.748	2.498.770	9,0
Pernoctaciones	nd	nd	nd
Overnights	nd	nd	nd

nd: no disponible / no disponible / not available
Observatori del Turisme a Barcelona: ciutat i regió

Evolució de turistes en albergs
Evolución de turistas en albergues
Evolution of tourists in youth hostels

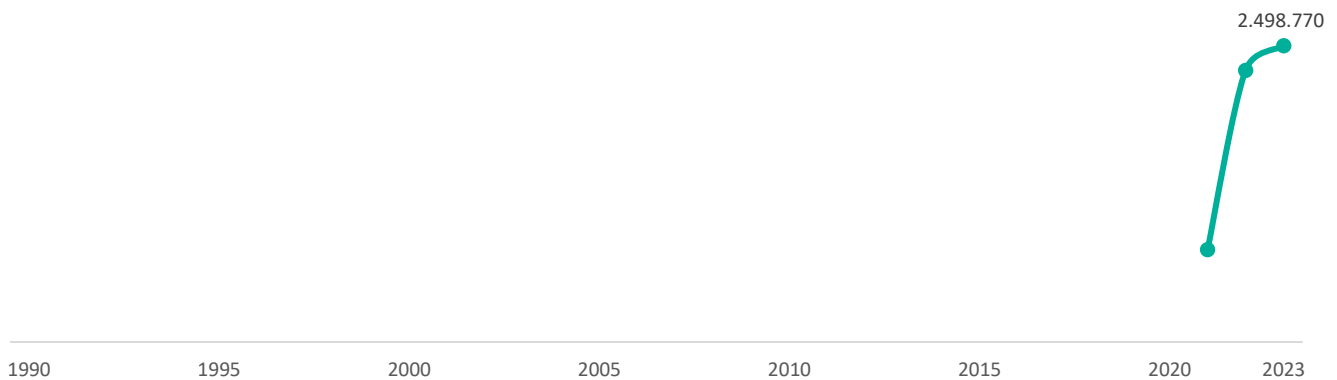
Barcelona ciutat / Barcelona ciudad / Barcelona city ●



Observatori del Turisme a Barcelona: ciutat i regió

Evolució de pernoctacions en albergs
Evolución de pernoctaciones en albergues
Evolution of overnights in youth hostels

Barcelona ciutat / Barcelona ciudad / Barcelona city ●

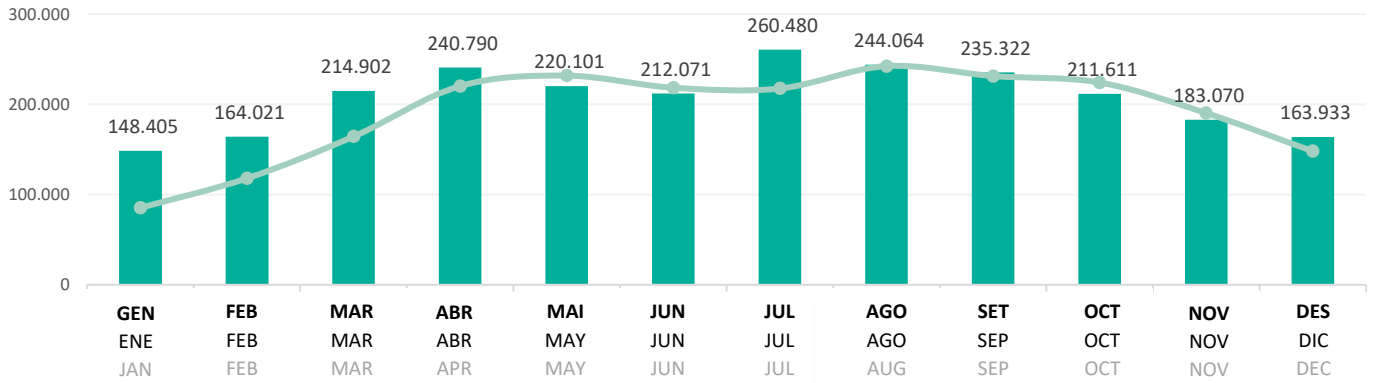


Observatori del Turisme a Barcelona: ciutat i regió



Estacionalitat de les pernoctacions en albergs
 Estacionalidad de las pernoctaciones en albergues
 Seasonality of overnights in youth hostels

Barcelona ciutat / Barcelona ciudad / Barcelona city ●
 2023 2022



Observatori del Turisme a Barcelona: ciutat i regió

Ocupació en albergs

Ocupación en albergues

Youth hostels occupancy rate

Barcelona ciutat / Barcelona ciudad / Barcelona city ●
Barcelona regió / Barcelona región / Barcelona region ●
Destinació Barcelona / Destino Barcelona / Destination Barcelona ●

	2022	2023	Var. 23/22 (pp)
Places (%)	70,1	74,5	4,4
Plazas (%)	nd	nd	nd
Beds (%)	nd	nd	nd

nd: no disponible / no disponible / not available

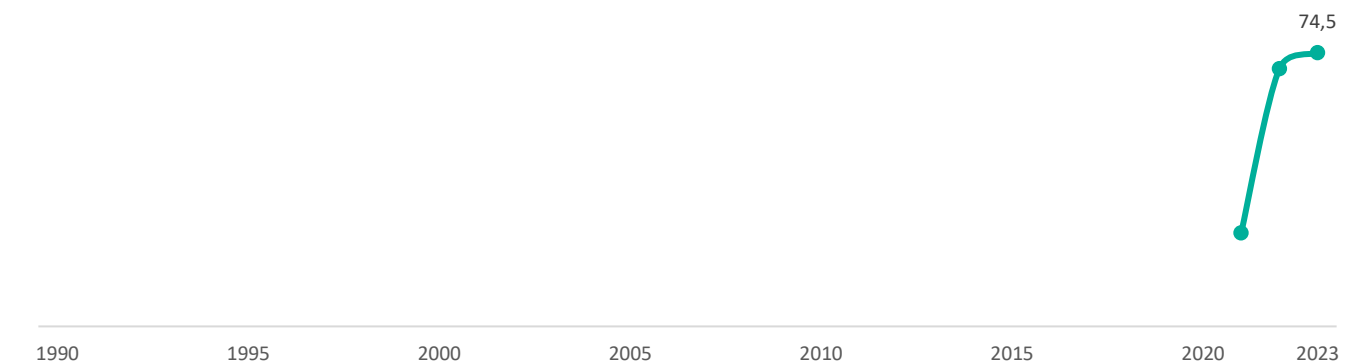
Observatori del Turisme a Barcelona: ciutat i regió

Evolució de l'ocupació en albergs (places) (%)

Evolución de la ocupación en albergues (plazas) (%)

Youth hostels occupancy evolution (beds) (%)

Barcelona ciutat / Barcelona ciudad / Barcelona city ●



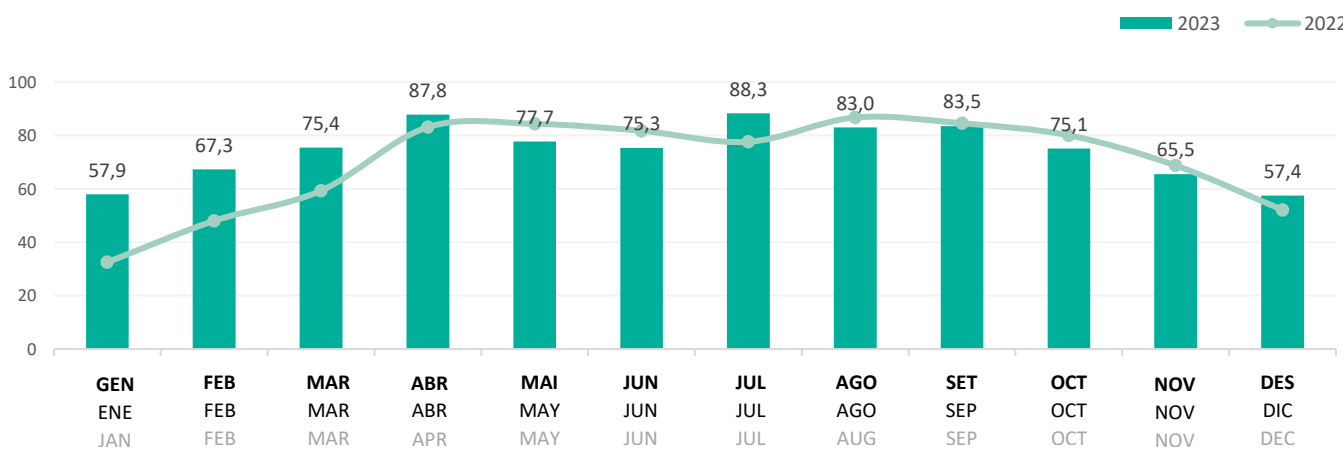
Observatori del Turisme a Barcelona: ciutat i regió

Estacionalitat de l'ocupació en albergs (places) (%)

Estacionalidad de la ocupación en albergues (plazas) (%)

Youth hostels occupancy seasonality (beds) (%)

Barcelona ciutat / Barcelona ciudad / Barcelona city ●



Observatori del Turisme a Barcelona: ciutat i regió



Estada mitjana en albergs

Estancia media en albergues

Average length of stay in youth hostels

	2022	2023	Var. 23/22 (nits / noches / nights)
Nits	2,8	2,9	0,1
Noches	nd	nd	nd
Nights	nd	nd	nd

nd: no disponible / no disponible / not available
Observatori del Turisme a Barcelona: ciutat i regió

Barcelona ciutat / Barcelona ciudad / Barcelona city ●
Barcelona regió / Barcelona región / Barcelona region ●
Destinació Barcelona / Destino Barcelona / Destination Barcelona ●



Evolució de l'estada mitjana en albergs (nits)

Evolución estancia media en albergues (noches)

Evolution of average length of stay in youth hostels (nights)

Barcelona ciutat / Barcelona ciudad / Barcelona city ●



Observatori del Turisme a Barcelona: ciutat i regió



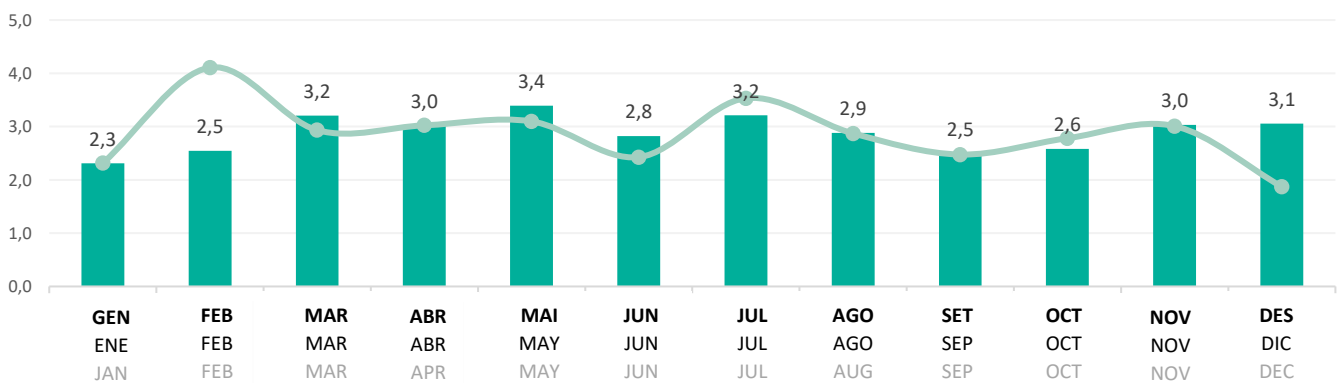
Estacionalitat de l'estada mitjana en albergs (nits)

Estacionalidad de la estancia media en albergues (noches)

Youth hostels average length of stay seasonality (nights)

Barcelona ciutat / Barcelona ciudad / Barcelona city ●

2023 — 2022 ●



Observatori del Turisme a Barcelona: ciutat i regió

Demanda turística per tipus d'allotjament

Demanda turística por tipo de alojamiento







Tourist demand by accommodation type

Barcelona ciutat / Barcelona ciudad / Barcelona city ●

Barcelona regió / Barcelona región / Barcelona region ●

Destinació Barcelona / Destino Barcelona / Destination Barcelona ●

2023

	Turistes	Pernoctacions	Ocupació en places ¹ (%)	Estada mitjana (nits)
	Turistas	Pernoctaciones	Ocupación en plazas ¹ (%)	Estancia media (noches)
	Tourists	Overnights	Bed occupancy rate ¹ (%)	Length of stay (nights)
 Hotels	7.784.070	20.211.553	70,2	2,6
Hoteles	4.526.235	11.798.184	61,1	2,6
Hotels	12.310.305	32.009.737	65,8	2,6
 Pensions i hostals	494.085	1.496.407	70,3	3,0
Pensiones y hostales	116.607	365.689	27,1	3,1
Guesthouses and inns	610.692	1.862.096	53,4	3,0
 Apartaments turístics	172.218	568.904	52,6	3,3
Apartamentos turísticos	184.338	1.283.321	58,6	7,0
Tourist apartments	356.556	1.852.225	56,8	5,2
 Habitatges d'ús turístic	2.895.843	11.664.133	55,0	4,0
Viviendas de uso turístico	nd	nd	nd	nd
Homes for tourist use	nd	nd	nd	nd
 Càmpings¹	0	0	na	na
Campings ¹	822.054	3.224.701	51,3	3,9
Campsites ¹	822.054	3.224.701	51,3	3,9
 Turisme rural	0	0	na	na
Turismo rural	161.325	409.756	22,6	2,5
Rural accommodation	161.325	409.756	22,6	2,5
 Albergs	871.768	2.498.770	74,5	2,9
Albergues	nd	nd	nd	nd
Youth hostels	nd	nd	nd	nd

na: no aplica / no aplica / not applicable

nd: no disponible / no disponible / not available

¹ Càmpings: ocupació en parcel·les / Càmpings: ocupación en parcelas / Campsites: plots occupancy

Observatori del Turisme a Barcelona: ciutat i regió

Total turistes¹

Total turistas¹

Tourists total¹

12.217.984

5.810.559

36.439.767

17.081.651

65,4%

57,4%

18.028.543

53.521.418

63,1%

Total pernoctacions¹

Total pernoctaciones¹

Overnight stays total¹

Ocupació mitjana (places)¹

Ocupación promedio (plazas)¹

Occupancy rate average (beds)¹

¹ Segons disponibilitat de dades en allotjaments turístics / Según disponibilidad de datos en alojamientos turísticos / According to data availability in tourist accommodation

Observatori del Turisme a Barcelona: ciutat i regió

Consulta font / Consulta fuente / Look up source

3

INFRAESTRUCTURES DE MOBILITAT **INFRAESTRUCTURAS DE MOVILIDAD** MOBILITY INFRASTRUCTURES

3.1

Aeroport
 Aeropuerto
 Airport

Operacions a l'Aeroport de Barcelona

Operaciones en el Aeropuerto de Barcelona

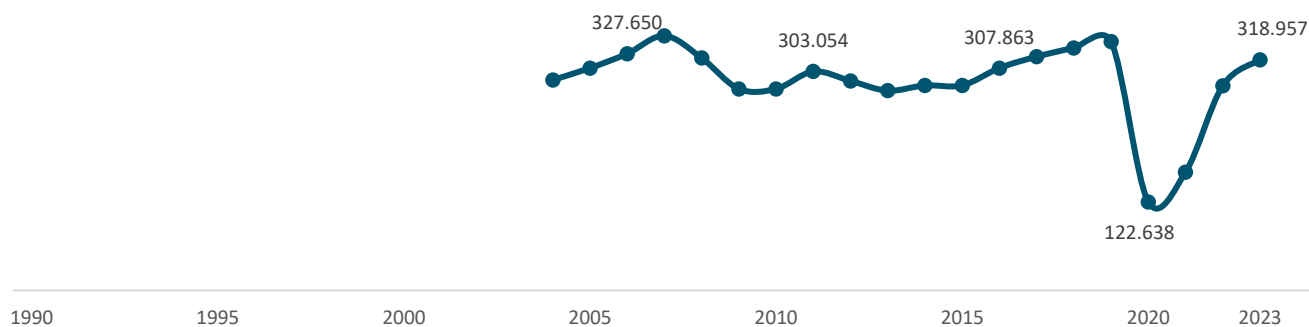
Operations at Barcelona Airport

Destinació Barcelona / Destino Barcelona / Destination Barcelona ●

	2022	2023	% Var. 23/22
Sortides			
Salidas	141.700	159.472	12,5
Departures			
Arribades			
Llegadas	141.693	159.485	12,6
Arrivals			
Total operacions			
Total de operaciones	283.393	318.957	12,5
Operations total			

Evolució de les operacions a l'Aeroport de Barcelona ¹Evolución de las operaciones en el Aeropuerto de Barcelona ¹Evolution of operations at Barcelona Airport ¹

Destinació Barcelona / Destino Barcelona / Destination Barcelona ●



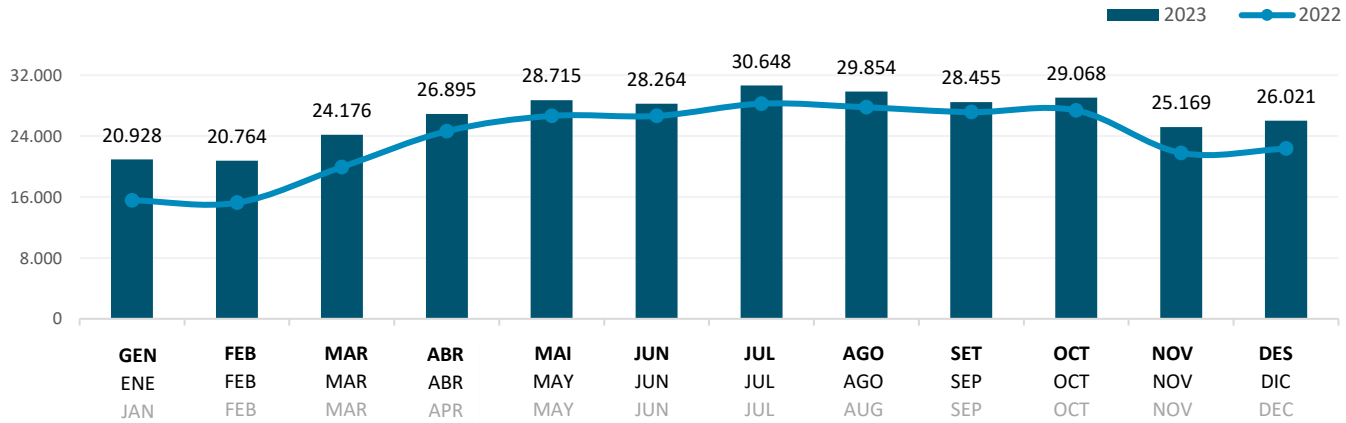
¹ Operacions d'arribada i sortida / Operaciones de llegada y salida / Arrival and departure operations
 Dades provisionals / Datos provisionales / Provisional data
 Font / Fuente / Source: AENA

Estacionalitat de les operacions a l'Aeroport de Barcelona ¹

Estacionalidad de las operaciones en el Aeropuerto de Barcelona ¹

Seasonality of the operations at Barcelona Airport ¹

Destinació Barcelona / Destino Barcelona / Destination Barcelona



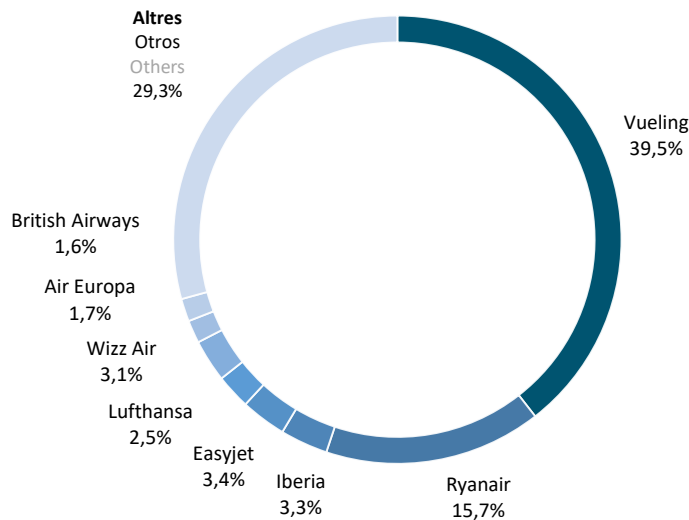
Operacions a l'Aeroport de Barcelona segons companyia aèria ¹

Operaciones en el Aeropuerto de Barcelona según compañía aérea ¹

Operations at Barcelona Airport by airline ¹

Destinació Barcelona / Destino Barcelona / Destination Barcelona

2023



¹ Operacions d'arribada i sortida / Operaciones de llegada y salida / Arrival and departure operations
 Dades provisionals / Datos provisionales / Provisional data
 Font / Fuente / Source: AENA

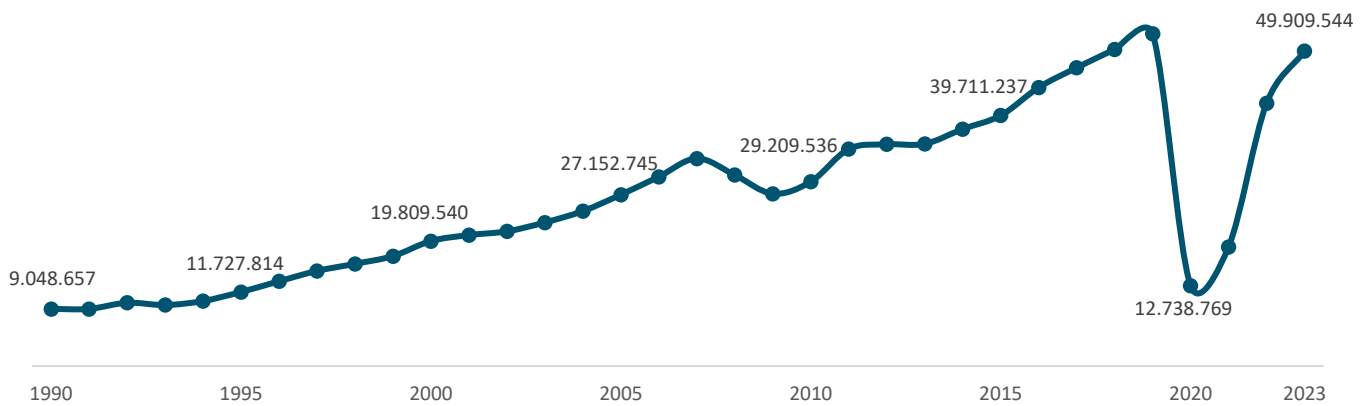
Moviment de passatgers a l'Aeroport de Barcelona
 Movimiento de pasajeros en el Aeropuerto de Barcelona
 Movement of passengers at Barcelona Airport

Destinació Barcelona / Destino Barcelona / Destination Barcelona

	2022	2023	% Var. 23/22
Sortides			
Salidas	20.727.265	24.883.437	20,1
Departures			
Arribades			
Llegadas	20.914.179	25.026.107	19,7
Arrivals			
Total moviment de passatgers			
Total movimiento de pasajeros	41.641.444	49.909.544	19,9
Total movement of passengers			

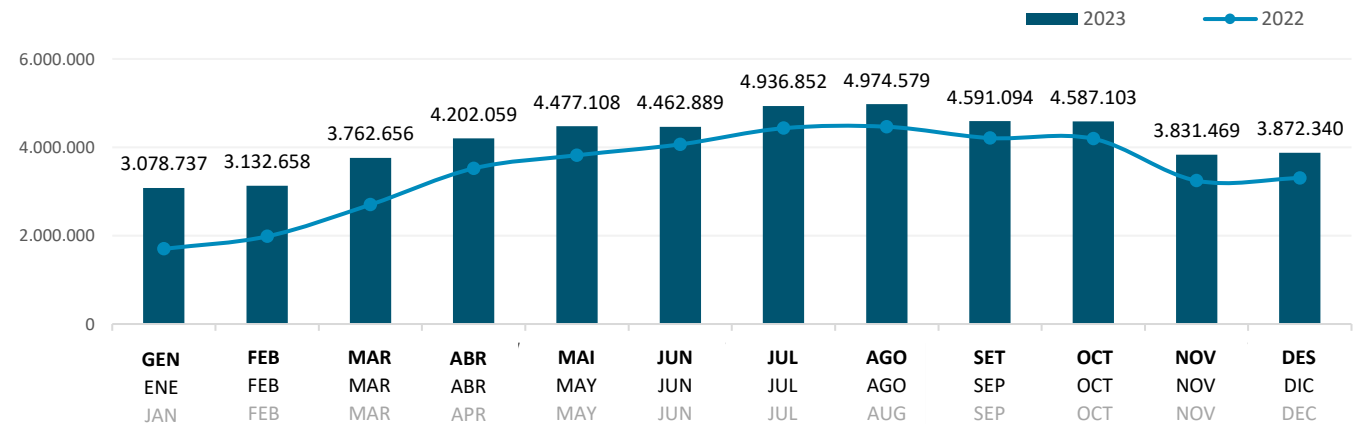
Evolució del moviment de passatgers a l'Aeroport de Barcelona ¹
 Evolución del movimiento de pasajeros en el Aeropuerto de Barcelona ¹
 Evolution of movement of passengers at Barcelona Airport ¹

Destinació Barcelona / Destino Barcelona / Destination Barcelona



Estacionalitat del moviment de passatgers a l'Aeroport de Barcelona ¹
 Estacionalidad del movimiento de pasajeros en el Aeropuerto de Barcelona ¹
 Seasonality of the movement of passengers at Barcelona Airport ¹

Destinació Barcelona / Destino Barcelona / Destination Barcelona



¹ Inclou arribades i sortides / Incluye llegadas y salidas / It includes arrivals and departures
 2022-2023: Dades provisionals / 2022-2023: Datos provisionales / 2022-2023: Provisional data
 Font / Fuente / Source: AENA

Moviment de passatgers segons origen del vol a l'Aeroport de Barcelona ¹

Movimiento de pasajeros según origen del vuelo en el Aeropuerto de Barcelona ¹

Movement of passengers at Barcelona Airport by origin of the flight ¹


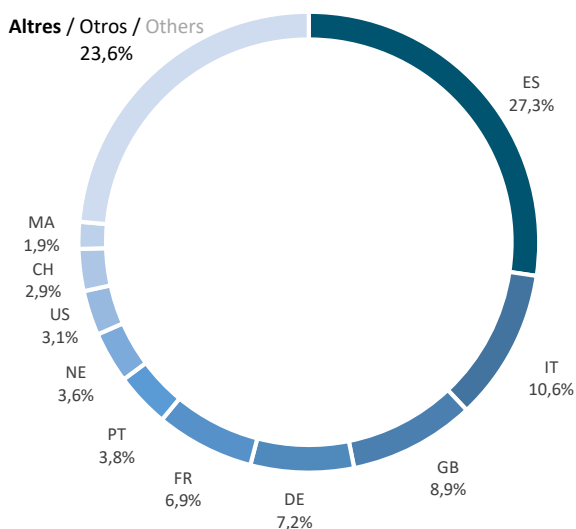
Destinació Barcelona / Destino Barcelona / Destination Barcelona

2023

	2022	2023	% Var. 23/22
Total vols comercials nacionals			
Total vuelos comerciales nacionales	12.128.944	13.633.338	12,4
National commercial flights total			
Regular Barcelona - Madrid			
Regular Barcelona - Madrid	1.715.559	1.932.439	12,6
Regular Barcelona - Madrid			
Vols comercials UE			
Vuelos comerciales UE	18.974.515	22.882.068	20,6
Comercial UE flights			
Vols comercials internacionals no UE			
Vuelos comerciales internacionales no UE	10.514.665	13.368.522	27,1
Non-UE comercial international flights			
Vols intercontinentals			
Vuelos intercontinentales	4.420.659	5.932.656	34,2
Intercontinental flights			
Passatgers en trànsit i altres classes de tràfic			
Pasajeros en tránsito y otras clases de tráfico	23.320	25.616	9,8
Transit passengers and other kind of traffic			
Total moviment de passatgers			
Total movimiento de pasajeros	41.641.444	49.909.544	19,9
Total movement of passengers			

Destinació Barcelona / Destino Barcelona / Destination Barcelona

2023



¹ Inclou arribades i sortides / Incluye llegadas y salidas / It includes arrivals and departures
2022-2023: Dades provisionals / 2022-2023: Datos provisionales / 2022-2023: Provisional data
Font / Fuente / Source: AENA

3.2

Port
 Puerto
 Port

Ecales de creuers al Port de Barcelona

Escalas de cruceros en el Puerto de Barcelona

Cruise stopovers at Barcelona Port

Barcelona ciutat / Barcelona ciudad / Barcelona city ●

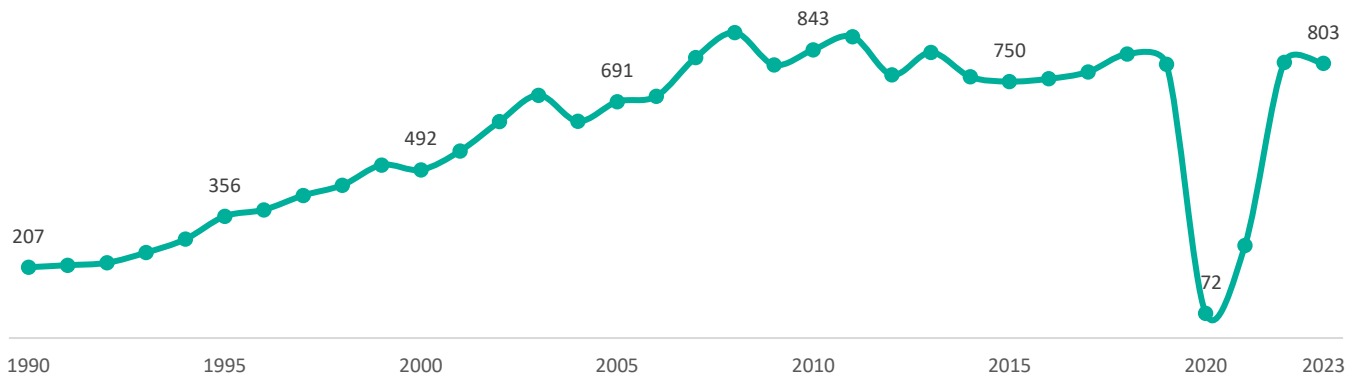
	2022	2023	% Var. 23/22
Creuers			
Cruceros	806	803	-0,4
Cruise ships			

Evolució de l'escala de creuers al Port de Barcelona

Evolución de la escala de cruceros en el Puerto de Barcelona

Evolution of cruise stopovers at Barcelona Port

Barcelona ciutat / Barcelona ciudad / Barcelona city ●



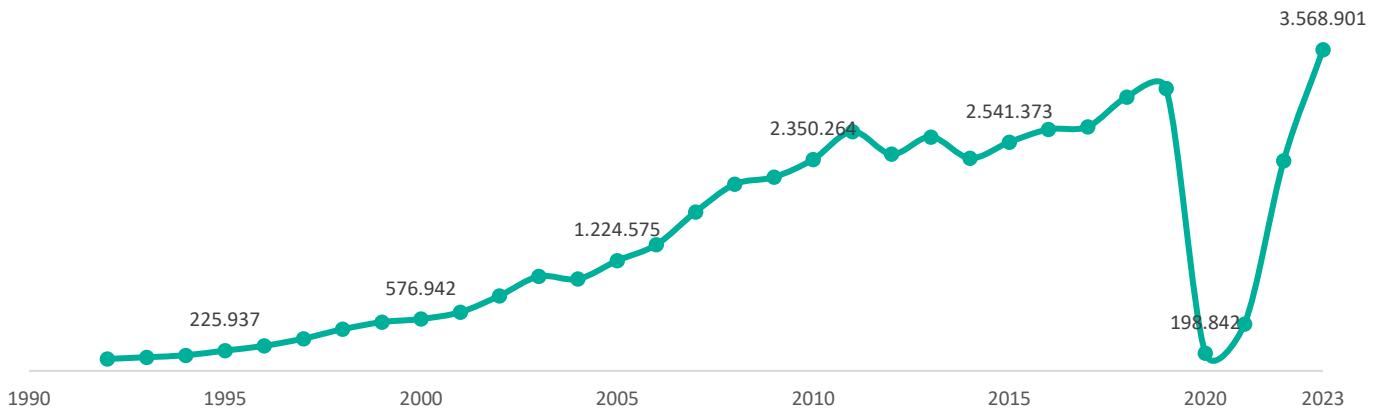
Moviment de passatgers de creuers al Port de Barcelona
 Movimiento de pasajeros de cruceros en el Puerto de Barcelona
 Movement of cruise passengers at Barcelona Port

Barcelona ciutat / Barcelona ciudad / Barcelona city ●

	2022	2023	% Var. 23/22
Embarcament			
Embarque	657.381	959.785	46,0
Boarding			
Desembarcament			
Desembarque	648.123	947.072	46,1
Disembarking			
Trànsit			
Tránsito	1.028.801	1.662.044	61,6
Transit			
Total moviment de passatgers			
Total movimiento de pasajeros	2.334.305	3.568.901	52,9
Total movement of passengers			

Evolució del moviment de passatgers de creuers al Port de Barcelona ¹
 Evolución del movimiento de pasajeros de cruceros en el Puerto de Barcelona ¹
 Evolution of the movement of cruise passengers at Barcelona Port ¹

Barcelona ciutat / Barcelona ciudad / Barcelona city ●



¹ Inclou passatgers que embarquen, desembarquen i en trànsit / Incluye pasajeros que embarcan, desembarcan y en tránsito / It includes embarking, disembarking and in transit passengers

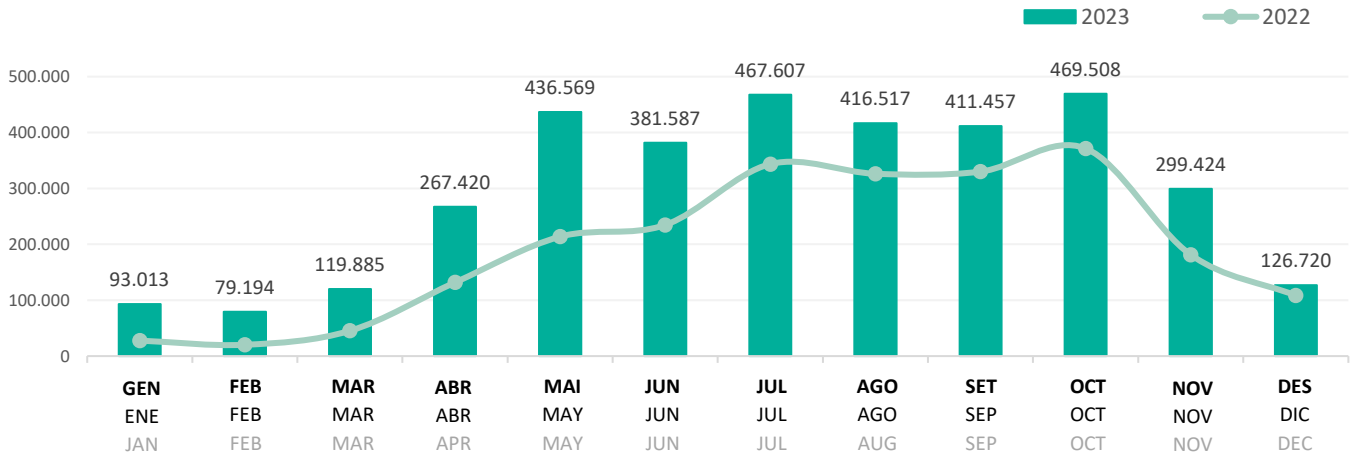
2023: Dades provisionals / 2023: Datos provisionales / 2023: Provisional data

Font / Fuente / Source: Port de Barcelona

Estacionalitat dels moviments de passatgers de creuers ¹
 Estacionalidad del movimiento de pasajeros de cruceros ¹
 Seasonality of the movement of cruise passengers ¹



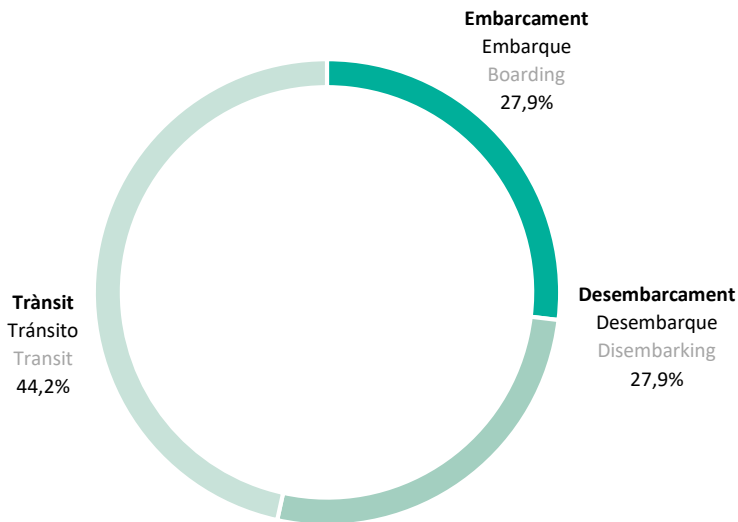
Barcelona ciutat / Barcelona ciudad / Barcelona city ●



Moviment de passatgers de creuers
 Movimiento de pasajeros de cruceros
 Movement of cruise passengers

Barcelona ciutat / Barcelona ciudad / Barcelona city ●

2023



¹ Inclou passatgers que embarquen, desembarquen i en trànsit / Incluye pasajeros que embarcan, desembarcan y en tránsito / It includes embarking, disembarking and in transit passengers

2023: Dades provisionals / 2023: Datos provisionales / 2023: Provisional data

Font / Fuente / Source: Port de Barcelona

Ferris al Port de Barcelona

Ferris en el Puerto de Barcelona

Ferries at Barcelona Port

Barcelona ciutat / Barcelona ciudad / Barcelona city ●

	2022	2023	% Var. 23/22
Ferris			
Ferris	3.238	3.274	1,1
Ferries			

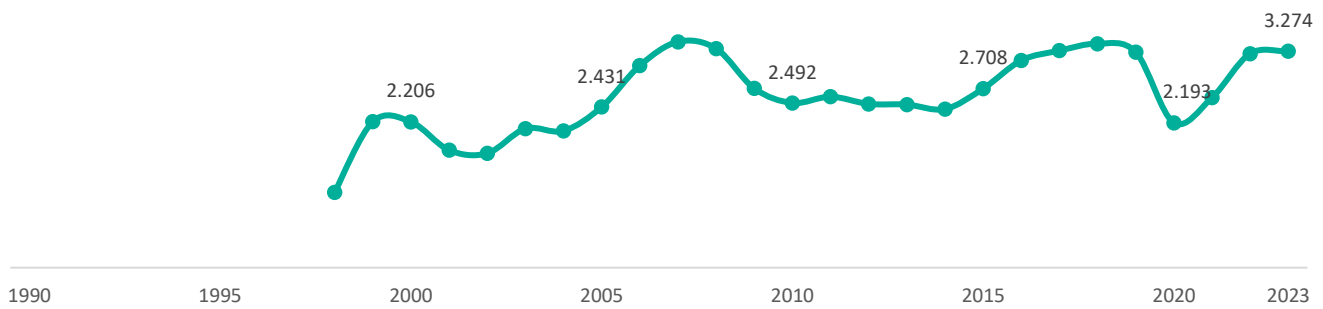
2023: dades provisionals / datos provisionales / provisional data

Evolució del nombre de ferris al Port de Barcelona

Evolución del número de ferris en el Puerto de Barcelona

Evolution of ferries number at Barcelona Port

Barcelona ciutat / Barcelona ciudad / Barcelona city ●



2023: dades provisionals / datos provisionales / provisional data

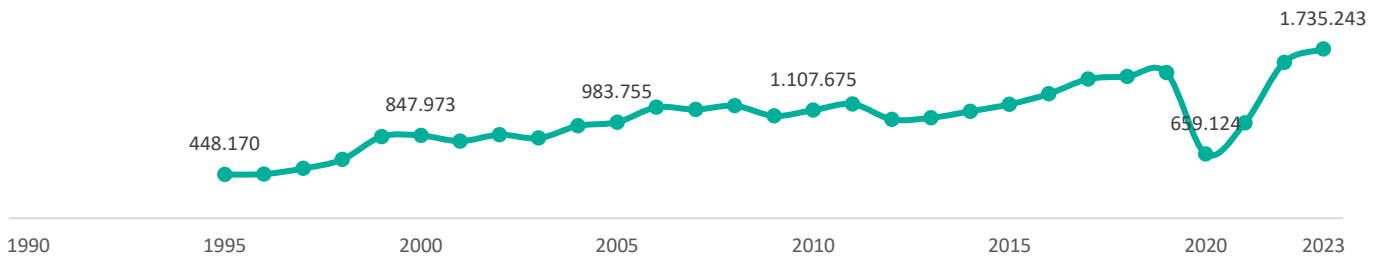
Moviment de passatgers de ferris al Port de Barcelona
 Movimiento de pasajeros de ferris en el Port de Barcelona
 Movement of ferry passengers at Barcelona Port

Barcelona ciutat / Barcelona ciudad / Barcelona city ●

	2022	2023	% Var. 23/22
Embarcament			
Embarque	817.845	882.219	7,9
Boarding			
Desembarcament			
Desembarque	778.422	853.024	9,6
Disembarking			
Total moviment de passatgers			
Total movimiento de pasajeros	1.596.267	1.735.243	8,7
Total movement of passengers			

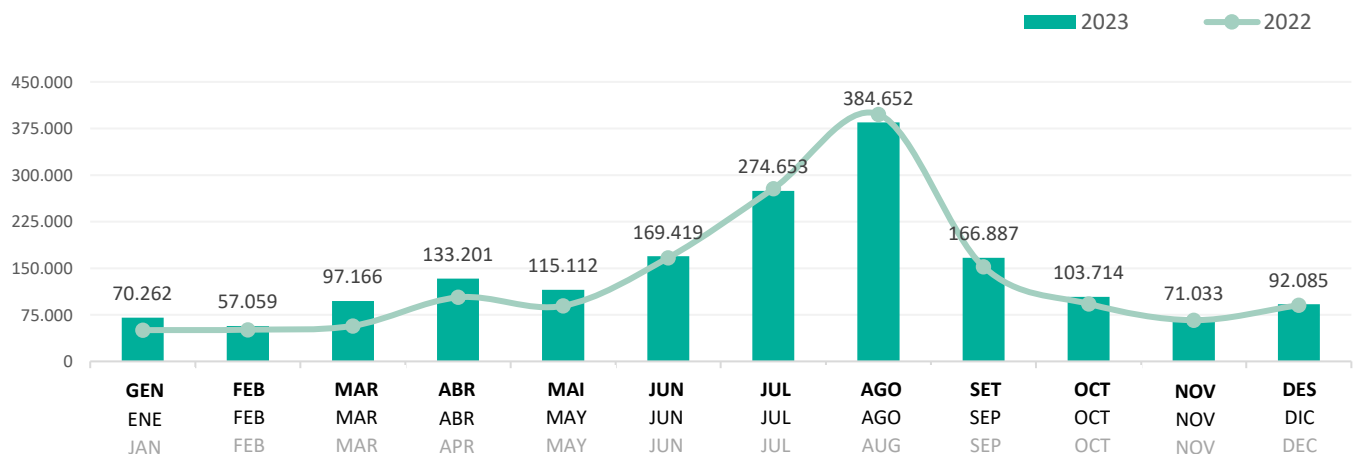
Evolució del moviment de passatgers de ferris al Port de Barcelona ¹
 Evolución del movimiento de pasajeros de ferris en el Puerto de Barcelona ¹
 Evolution of the movement of ferry passengers at Barcelona Port ¹

Barcelona ciutat / Barcelona ciudad / Barcelona city ●



Estacionalitat del moviment de passatgers de ferris al Port de Barcelona ¹
 Estacionalidad del movimiento de pasajeros de ferris en el Puerto de Barcelona ¹
 Seasonality of the movement of ferry passengers at Barcelona Port ¹

Barcelona ciutat / Barcelona ciudad / Barcelona city ●



¹ Inclou passatgers que embarquen i desembarquen / Incluye pasajeros que embarcan i desembarcan / It includes embarking and disembarking passengers
 2023: Dades provisionals / 2023: Datos provisionales / 2023: Provisional data
 Font / Fuente / Source: Port de Barcelona

3.3

Trens
Trenes
Trains

Destinacions directes de trens d'alta velocitat des de Barcelona

Destinos directos en trenes de alta velocidad desde Barcelona

Direct high-speed train destinations from Barcelona

Barcelona ciutat / Barcelona ciudad / Barcelona city ●

2023

Destinacions internacionals

Destinos internacionales
International destinations

Agde

Béziers

Montpellier

Narbonne

Nîmes

Paris

Perpignan

Sète

Valence

Destinacions nacionals

Destinos nacionales
National destinations

Antequera

Calatayud

Ciudad Real

Córdoba

Figueres

Girona

Granada

Guadalajara

Lleida

Madrid

Málaga

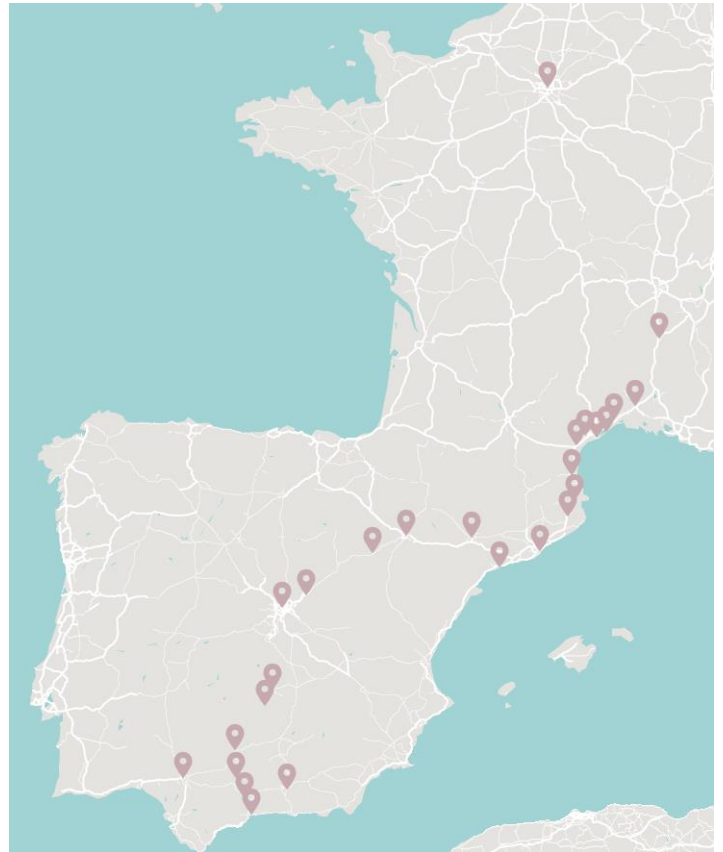
Puente Genil

Puertollano

Tarragona

Sevilla

Zaragoza



Aeroport de Barcelona ¹
Aeropuerto de Barcelona ¹
Barcelona Airport ¹

Barcelona ciutat / Barcelona ciudad / Barcelona city ●
Destinació Barcelona / Destino Barcelona / Destination Barcelona ●

2023

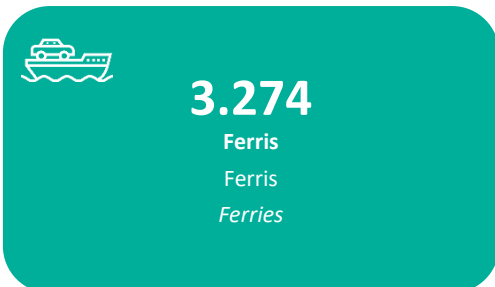


Fonts / Fuentes / Sources: AENA

Port de Barcelona
Puerto de Barcelona
Barcelona Port

Barcelona ciutat / Barcelona ciudad / Barcelona city ●
Destinació Barcelona / Destino Barcelona / Destination Barcelona ●

2023



Fonts / Fuentes / Sources: Port de Barcelona

Destinacions de trens d'alta velocitat des de Barcelona
Destinos directos en trenes de alta velocidad desde Barcelona
Direct high-speed train destinations from Barcelona

Barcelona ciutat / Barcelona ciudad / Barcelona city ●

2023



Fonts / Fuentes / Sources: Renfe i/y/and SNCF

¹ Inclou arribades i sortides / Incluye llegadas y salidas / It includes arrivals and departures

² Inclou passatgers que embarquen, desembarquen i en trànsit / Incluye pasajeros que embarcan, desembarcan y en tránsito / It includes embarking, disembarking and in transit passengers




2023: Dades provisionals / Datos provisionales / Provisional data

METODOLOGIA
METODOLOGÍA
METHODOLOGY

METODOLOGIA I CONCEPTUALITZACIÓ D'OFERTA I DEMANDA D'ALLOJAMENT TURÍSTIC

Concepte	Metodologia / Descripció
Allotjament	<p>Les dades de Destinació Barcelona d'hotels, pensions i hostals, apartaments turístics, habitatges d'ús turístic i albergs s'estimen a partir de l'agregació de dades disponibles per a Barcelona ciutat i Barcelona regió segons quadre de fonts corresponent.</p> <p>En el present informe no s'inclouen les residències universitàries i les llars compartides, tot i considerar-se allotjament turístic al Cens d'establiments d'allotjament turístic (Ajuntament de Barcelona) i al Registre d'establiments turístics de Catalunya (Generalitat de Catalunya), respectivament, ja que no reflecteixen la realitat turística del conjunt de la Destinació Barcelona.</p>
Demanda turística	<p>Per a hotels, fins a 2021, s'estimen les dades de Barcelona regió i Destinació Barcelona a partir de la proporció que l'INE determina per a Establiments Hotelers pel punt turístic i la resta, en relació a la província de Barcelona, en base a les dades d'hotels de Barcelona ciutat de Turisme de Barcelona i del Gremi d'Hotels de Barcelona. A partir de 2022, les dades de Barcelona regió es calculen a partir de la diferència de les dades disponibles per a Barcelona ciutat i la província de Barcelona, en base a l'INE.</p>
Establiments hotelers	<p>Tota unitat productora de serveis d'allotjament hotelier (hotel, hotel apartament o aparthotel, motel, hostal, pensió, fonda, casa d'hostes), situada en un mateix emplaçament geogràfic i en la qual hi treballen una o més persones per compte de la mateixa empresa. Els establiments hotelers es classifiquen segons la categoria en or i plata, i dins d'aquesta en nombre d'estrelles. La categoria dels establiments ve assignada per les Conselleries de Turisme de les comunitats autònomes i varia d'unes comunitats a unes altres. Font: INE.</p>
Hotels	<p>Establiment hotelier de la categoria or (5, 4, 3, 2 i 1 estrella). Font: INE.</p>
Hostals i pensions	<p>Establiments hotelers de la categoria plata (3, 2 i 1 estrella). Font: INE.</p>
Apartaments turístics	<p>Els apartaments turístics presten servei d'allotjament temporal en edificis o conjunts continus constituïts en la totalitat per apartaments o estudis amb els serveis turístics corresponents. La unitat de transacció és tot l'apartament. No confondre amb habitatge d'ús turístic (HUT). Font: Generalitat de Catalunya.</p>
Habitatges d'ús turístic	<p>Els habitatges d'ús turístic són aquells que són cedits a tercers a canvi d'un preu per un període màxim de 31 dies, dues o més vegades a l'any. Han de disposar de cèdula d'habitabilitat. El titular de l'activitat és el propietari, encara que la comercialització es pot encarregar a un operador. La unitat de transacció és l'habitatge sencer. Font: Generalitat de Catalunya</p>

FONTS D'OFERTA I DEMANDA D'ALLOTJAMENT TURÍSTIC

Barcelona ciutat 
Barcelona regió 
Destinació Barcelona 

	Oferta	Demanda
Hotels	1990-2009: Turisme de Barcelona 2010-2015: Turisme de Barcelona i Gremi d'Hotels de Barcelona 2016-2023: CCEAT. Ajuntament de Barcelona. Llicències atorgades	1990-2010: Turisme de Barcelona 2010-2021: Turisme de Barcelona, Gremi d'Hotels de Barcelona, Idescat i Instituto Nacional de Estadística (INE) 2022-2023: Idescat i Instituto Nacional de Estadística (INE)
	2003-2016: Institut d'Estadística de Catalunya (Idescat) 2017-2023: Direcció General de Turisme. Generalitat de Catalunya	2010-2021: Elaboració pròpia a partir del Gremi d'Hotels de Barcelona, Idescat, INE i Turisme de Barcelona 2022-2023: Idescat i Instituto Nacional de Estadística (INE)
	Elaboració pròpia a partir de l'Ajuntament de Barcelona, Generalitat de Catalunya, Gremi d'Hotels de Barcelona, Idescat i Turisme de Barcelona	2010-2021: Elaboració pròpia a partir del Gremi d'Hotels de Barcelona, Idescat, INE i Turisme de Barcelona 2022-2023: Idescat i Instituto Nacional de Estadística (INE)
Pensions i hostals	1990-2015: Direcció General de Turisme. Generalitat de Catalunya 2016-2023: CCEAT. Ajuntament de Barcelona. Llicències atorgades	Institut d'Estadística de Catalunya (Idescat) i Instituto Nacional de Estadística (INE)
	2003-2016: Institut d'Estadística de Catalunya (Idescat) 2017-2023: Direcció General de Turisme. Generalitat de Catalunya	Institut d'Estadística de Catalunya (Idescat) i Instituto Nacional de Estadística (INE)
	Elaboració pròpia a partir de l'Ajuntament de Barcelona, Generalitat de Catalunya i Idescat	Institut d'Estadística de Catalunya (Idescat) i Instituto Nacional de Estadística (INE)
Apartaments turístics	2014-2015: Direcció General de Turisme. Generalitat de Catalunya 2016-2023: CCEAT. Ajuntament de Barcelona. Llicències atorgades	Instituto Nacional de Estadística (INE)
	Direcció General de Turisme. Generalitat de Catalunya	Elaboració pròpia a partir de l'Instituto Nacional de Estadística (INE)
	Elaboració pròpia a partir de l'Ajuntament de Barcelona i Generalitat de Catalunya	Instituto Nacional de Estadística (INE)
Habitatges d'ús turístic	2012-2023: CCEAT. Ajuntament de Barcelona. Llicències atorgades ¹	2012-2016: Apartur 2017-2023: Ajuntament de Barcelona
	Direcció General de Turisme. Generalitat de Catalunya	No aplica
	Elaboració pròpia a partir de l'Ajuntament de Barcelona i Generalitat de Catalunya	No aplica
Càmpings	2003-2017: Institut d'Estadística de Catalunya (Idescat) 2018-2023: Direcció General de Turisme. Generalitat de Catalunya	Instituto Nacional de Estadística (INE)
	2003-2017: Institut d'Estadística de Catalunya (Idescat) 2018-2022: Direcció General de Turisme. Generalitat de Catalunya	Instituto Nacional de Estadística (INE)
	2003-2017: Institut d'Estadística de Catalunya (Idescat) 2018-2023: Direcció General de Turisme. Generalitat de Catalunya	Instituto Nacional de Estadística (INE)
	2003-2017: Institut d'Estadística de Catalunya (Idescat) 2018-2023: Direcció General de Turisme. Generalitat de Catalunya	Instituto Nacional de Estadística (INE)
	2003-2017: Institut d'Estadística de Catalunya (Idescat) 2018-2023: Direcció General de Turisme. Generalitat de Catalunya	Instituto Nacional de Estadística (INE)
Turisme rural	2003-2017: Institut d'Estadística de Catalunya (Idescat) 2018-2023: Direcció General de Turisme. Generalitat de Catalunya	Instituto Nacional de Estadística (INE)
	2003-2017: Institut d'Estadística de Catalunya (Idescat) 2018-2023: Direcció General de Turisme. Generalitat de Catalunya	Instituto Nacional de Estadística (INE)
	2003-2017: Institut d'Estadística de Catalunya (Idescat) 2018-2023: Direcció General de Turisme. Generalitat de Catalunya	Instituto Nacional de Estadística (INE)
	2003-2017: Institut d'Estadística de Catalunya (Idescat) 2018-2023: Direcció General de Turisme. Generalitat de Catalunya	Instituto Nacional de Estadística (INE)
	2003-2017: Institut d'Estadística de Catalunya (Idescat) 2018-2023: Direcció General de Turisme. Generalitat de Catalunya	Instituto Nacional de Estadística (INE)
Albergs	2008-2015: Departament de Joventut. Generalitat de Catalunya 2016-2022: CCEAT. Ajuntament de Barcelona. Llicències atorgades	Ajuntament de Barcelona
	Elaboració pròpia a partir de l'Institut d'Estadística de Catalunya (Idescat) i Departament de Treball, Afers Socials i Famílies. Generalitat de Catalunya	No aplica
	Elaboració pròpia a partir de l'Ajuntament de Barcelona, Generalitat de Catalunya i Idescat	No aplica

¹ 2014 i 2015: Places estimades. Llicències en espera




Notes:

- La Destinació Barcelona correspon a l'àmbit de la província de Barcelona, la qual no inclou els municipis de Vidrà, Viladrau i Espinelves (d'Osona), ni Gósol (del Berguedà). Per altra banda, inclou Fogars de la Selva que correspon a una comarca (La Selva) de la província de Girona
- La creació de la comarca del Moianès el 2015 modifica territorialment les comarques del Bages, Osona i el Vallès Oriental, la qual cosa pot afectar a l'evolució de l'oferta de cadascuna d'aquestes comarques
- Dades 2023: provisionals

METODOLOGÍA Y CONCEPTUALIZACIÓN DE OFERTA Y DEMANDA DE ALOJAMIENTO TURÍSTICO

Concepto	Metodología / Descripción
Alojamiento	<p>Los datos de Destino Barcelona de hoteles, pensiones y hostales, apartamentos turísticos, viviendas de uso turístico y albergues se estiman a partir de la agregación de datos disponibles para Barcelona ciudad y Barcelona región según cuadro de fuentes correspondiente.</p> <p>En el presente informe no se incluyen las residencias universitarias y los hogares compartidos, a pesar de considerarse alojamiento turístico en el Censo de establecimientos de alojamiento turístico (Ayuntamiento de Barcelona) y en el Registro de establecimientos turísticos de Cataluña (Generalitat de Catalunya), respectivamente, puesto que no reflejan la realidad turística del conjunto del Destino Barcelona.</p>
Demanda turística	<p>Para hoteles, hasta 2021, se estiman los datos de Barcelona región y Destino Barcelona a partir de la proporción que el INE determina para Establecimientos Hoteleros para el punto turístico y el resto, en relación a la provincia de Barcelona, en base a los datos de hoteles de Barcelona ciudad de Turisme de Barcelona y del Gremio de Hoteles de Barcelona. A partir de 2022, los datos de Barcelona región se calculan a partir de la diferencia de los datos disponibles para Barcelona ciudad y la provincia de Barcelona, en base al INE.</p>
Establecimientos hoteleros	<p>Toda unidad productora de servicios de alojamiento hotelero (hotel, hotel apartamento o apartotel, motel, hostel, pensión, fonda, casa de huéspedes), situada en un mismo emplazamiento geográfico y en la que trabajan una o más personas por cuenta de la misma empresa. Los establecimientos hoteleros se clasifican según su categoría en oro y plata, y dentro de éstas por el número de estrellas. La categoría del establecimiento viene asignada por las Consejerías de Turismo de las comunidades autónomas y varía de unas comunidades a otras.</p> <p>Fuente: INE.</p>
Hoteles	<p>Establecimientos hoteleros de la categoría oro (5, 4, 3, 2 y 1 estrella).</p> <p>Fuente: INE.</p>
Hostales y pensiones	<p>Establecimientos hoteleros de la categoría plata (3, 2 y 1 estrella).</p> <p>Fuente: INE.</p>
Apartamentos turísticos	<p>Los apartamentos turísticos prestan servicio de alojamiento temporal en edificios o conjuntos continuos constituidos en su totalidad por apartamentos o estudios con los servicios turísticos correspondientes. La unidad de transacción es todo el apartamento. No confundir con viviendas de uso turístico.</p> <p>Fuente: Generalitat de Catalunya.</p>
Viviendas de uso turístico	<p>Las viviendas de uso turístico son aquellas que están cedidas a terceros a cambio de un precio por un periodo máximo de 31 días, dos o más veces al año. Tienen que disponer de cédula de habitabilidad. El titular de la actividad es el propietario, aunque su comercialización se puede encargar a un operador. La unidad de transacción es la vivienda entera.</p> <p>Fuente: Generalitat de Catalunya.</p>

FUENTES DE OFERTA Y DEMANDA DE ALOJAMIENTO TURÍSTICO

Barcelona ciudad 
Barcelona región 
Destino Barcelona 

	Oferta	Demanda
Hoteles	1990-2009: Turisme de Barcelona 2010-2015: Turisme de Barcelona y Gremio de Hoteles de Barcelona 2016-2023: CCEAT. Ayuntamiento de Barcelona	1990-2010: Turisme de Barcelona 2010-2021: Turisme de Barcelona, Gremi d'Hotels de Barcelona, Idescat y Instituto Nacional de Estadística (INE) 2022-2023: Idescat i Instituto Nacional de Estadística (INE)
	2003-2016: Institut d'Estadística de Catalunya (Idescat) 2017-2023: Direcció General de Turisme. Generalitat de Catalunya	2010-2021: Elaboració pròpia a partir del Gremi d'Hotels de Barcelona, Idescat, INE y Turisme de Barcelona 2022-2023: Idescat i Instituto Nacional de Estadística (INE)
	Elaboración propia a partir del Ayuntamiento de Barcelona, Generalitat de Catalunya, Gremio de Hoteles de Barcelona, Idescat y Turisme de Barcelona	2010-2021: Elaboració pròpia a partir del Gremi d'Hotels de Barcelona, Idescat, INE y Turisme de Barcelona 2022-2023: Idescat y Instituto Nacional de Estadística (INE)
Pensiones y hostales	1990-2015: Direcció General de Turisme. Generalitat de Catalunya 2016-2023: CCEAT. Ayuntamiento de Barcelona. Licencias otorgadas	Institut d'Estadística de Catalunya (Idescat) y Instituto Nacional de Estadística (INE)
	2003-2016: Institut d'Estadística de Catalunya (Idescat) 2017-2023: Direcció General de Turisme. Generalitat de Catalunya	Institut d'Estadística de Catalunya (Idescat) y Instituto Nacional de Estadística (INE)
	Elaboración propia a partir del Ayuntamiento de Barcelona, Generalitat de Catalunya e Idescat	Institut d'Estadística de Catalunya (Idescat) y Instituto Nacional de Estadística (INE)
Apartamentos turísticos	2014-2015: Direcció General de Turisme. Generalitat de Catalunya 2016-2023: CCEAT. Ayuntamiento de Barcelona. Licencias otorgadas	Instituto Nacional de Estadística (INE)
	Direcció General de Turisme. Generalitat de Catalunya	Elaboració pròpia a partir de l'Institut Nacional de Estadística (INE)
	Elaboración propia a partir del Ayuntamiento de Barcelona y Generalitat de Catalunya	Instituto Nacional de Estadística (INE)
Viviendas de uso turístico	2012-2023: CCEAT. Ayuntamiento de Barcelona. Licencias otorgadas ¹	2012-2016: Apartur 2017-2023: Ayuntamiento de Barcelona
	Direcció General de Turisme. Generalitat de Catalunya	No aplica
	Elaboración propia a partir del Ayuntamiento de Barcelona y Generalitat de Catalunya	No aplica
Campings	2003-2017: Institut d'Estadística de Catalunya (Idescat) 2018-2023: Direcció General de Turisme. Generalitat de Catalunya	Instituto Nacional de Estadística (INE)
	2003-2017: Institut d'Estadística de Catalunya (Idescat) 2018-2023: Direcció General de Turisme. Generalitat de Catalunya	Instituto Nacional de Estadística (INE)
	2003-2017: Institut d'Estadística de Catalunya (Idescat) 2018-2023: Direcció General de Turisme. Generalitat de Catalunya	Instituto Nacional de Estadística (INE)
	2003-2017: Institut d'Estadística de Catalunya (Idescat) 2018-2023: Direcció General de Turisme. Generalitat de Catalunya	Instituto Nacional de Estadística (INE)
Turismo rural	2003-2017: Institut d'Estadística de Catalunya (Idescat) 2018-2023: Direcció General de Turisme. Generalitat de Catalunya	Instituto Nacional de Estadística (INE)
	2003-2017: Institut d'Estadística de Catalunya (Idescat) 2018-2023: Direcció General de Turisme. Generalitat de Catalunya	Instituto Nacional de Estadística (INE)
	2003-2017: Institut d'Estadística de Catalunya (Idescat) 2018-2023: Direcció General de Turisme. Generalitat de Catalunya	Instituto Nacional de Estadística (INE)
	2003-2017: Institut d'Estadística de Catalunya (Idescat) 2018-2023: Direcció General de Turisme. Generalitat de Catalunya	Instituto Nacional de Estadística (INE)
Albergues	Departament de Joventut. Generalitat de Catalunya 2016-2023: CCEAT. Ayuntamiento de Barcelona. Licencias otorgadas	Ayuntamiento de Barcelona
	Elaboración propia a partir del Institut d'Estadística de Catalunya (Idescat) y Departament de Treball, Afers Socials i Famílies. Generalitat de Catalunya	No aplica
	Elaboración propia a partir del Ayuntamiento de Barcelona, Generalitat de Catalunya e Idescat	No aplica

¹ 2014 y 2015: Plazas estimadas. Licencias en espera




Notas:

- El Destino Barcelona corresponde al ámbito de la provincia de Barcelona, la cual no incluye los municipios de Vidrà, Viladrau y Espinelves (Osona), ni Gósol (Berguedà). Por otra parte, incluye Fogars de la Selva que corresponde a una comarca (La Selva) de la provincia de Gerona.
- La creación de la comarca del Moianès en 2015 modifica territorialmente las comarcas del Bages, Osona y el Vallès Oriental, lo cual puede afectar a la evolución de la oferta de cada una de estas comarcas.
- Datos 2023: provisionales

METHODOLOGY AND GLOSSARY OF TOURIST ACCOMMODATION AND DEMAND

Concept	Methodology / Description
Accommodation	<p>Destination Barcelona hotels, guesthouses and inns, tourist apartments, homes for tourist use and youth hostel data compiled from the agregation of available data for Barcelona city and Barcelona region by corresponding source table.</p> <p>Despite being considered tourist accommodation in the Census of tourist accommodation establishments (Barcelona City Council) and in the Register of tourist establishments of Catalonia (Generalitat de Catalunya), respectively, University dorms and shared homes are not included in this report, as they do not reflect the reality of tourism in Destination Barcelona as a whole.</p>
Tourist demand	<p>For hotels, until 2021, Barcelona region and Destination Barcelona data are estimated from the INE proportion on Hotel Establishments for the tourist point and the rest, in relation to Barcelona province, based on the Barcelona hotels data, from Turisme de Barcelona and Gremi d'Hotels de Barcelona. Since 2022, Barcelona region data is compiled from the difference of available data for Barcelona city and Barcelona province, based on INE.</p>
Hotel establishments	<p>A complete productive unit of hotel accommodation services (hotel, hotel apartment, motel, hostel, B&B, guesthouse), in the same geographical location where one or more people work for the same company. Hotel establishments are classified by their gold or silver category and, by the number of stars they have been awarded within the gold or silver category. The category of the establishments is awarded by the Tourism Council of the Autonomous Communities and varies from one to another. Source: INE.</p>
Hotels	<p>Hotel establishments in the gold category (5, 4, 3, 2 and 1 star). Source: INE.</p>
Guesthouses and inns	<p>Hotel establishments in the silver category (3, 2 and 1 star). Source: INE.</p>
Tourist apartments	<p>Tourist apartments provide temporary accommodation services in buildings or adjacent units consisting of apartments or studios with the corresponding tourism services. The transaction unit is the entire apartment. Not to be confused with accommodation for tourist use (HUT). Source: Generalitat de Catalunya.</p>
Homes for tourist use	<p>Accommodation let to third parties for a period no greater than 31 days two or three times a year. They must have obtained the official certificate of habitability. The owner is responsible for the entire operation although they can employ an agency to let the property on their behalf. The transaction unit is the entire flat or house. Source: Generalitat de Catalunya.</p>

TOURISM DEMAND SOURCES

Barcelona city 
Barcelona region 
Destination Barcelona 

	Offer	Demand
Hotels	1990-2009: Turisme de Barcelona 2010-2015: Turisme de Barcelona and Gremi d'Hotels de Barcelona 2016-2023: CCEAT. Barcelona City Council. Licenses granted	1990-2010: Turisme de Barcelona 2010-2021: Turisme de Barcelona, Gremi d'Hotels de Barcelona, Idescat and Instituto Nacional de Estadística (INE) 2022-2023: Idescat and Instituto Nacional de Estadística (INE)
	2003-2016: Institut d'Estadística de Catalunya (Idescat) 2017-2023: Direcció General de Turisme. Generalitat de Catalunya	2010-2021: Compiled from Gremi d'Hotels de Barcelona, Idescat, INE and Turisme de Barcelona 2022-2023: Idescat and Instituto Nacional de Estadística (INE)
	Compiled from Barcelona City Council, Generalitat de Catalunya, Gremi d'Hotels de Barcelona, Idescat and Turisme de Barcelona	2010-2021: Compiled from Gremi d'Hotels de Barcelona, Idescat, INE and Turisme de Barcelona 2022-2023: Idescat and Instituto Nacional de Estadística (INE)
Guesthouses and inns	1990-2015: Direcció General de Turisme. Generalitat de Catalunya 2016-2023: CCEAT. Barcelona City Council. Licenses granted	Idescat and Instituto Nacional de Estadística (INE)
	2003-2016: Institut d'Estadística de Catalunya (Idescat) 2017-2023: Direcció General de Turisme. Generalitat de Catalunya	Idescat and Instituto Nacional de Estadística (INE)
	Compiled from Barcelona City Council, Generalitat de Catalunya and Idescat	Idescat and Instituto Nacional de Estadística (INE)
Tourist apartments	2014-2015: Direcció General de Turisme. Generalitat de Catalunya 2016-2023: CCEAT. Barcelona City Council. Licenses granted	Instituto Nacional de Estadística (INE)
	Direcció General de Turisme. Generalitat de Catalunya	Elaboració pròpia a partir de l'Instituto Nacional de Estadística (INE)
	Compiled from Barcelona City Council and Generalitat de Catalunya	Instituto Nacional de Estadística (INE)
Homes for tourist use	2012-2023: CCEAT. Barcelona City Council. Licenses granted	2012-2016: Apartur 2017-2022: Ayuntamiento de Barcelona
	Direcció General de Turisme. Generalitat de Catalunya	Not applicable
	Compiled from Barcelona City Council and Generalitat de Catalunya	Not applicable
Campsites	2003-2017: Institut d'Estadística de Catalunya (Idescat) 2018-2023: Direcció General de Turisme. Generalitat de Catalunya	Instituto Nacional de Estadística (INE)
	2003-2017: Institut d'Estadística de Catalunya (Idescat) 2018-2022: Direcció General de Turisme. Generalitat de Catalunya	Instituto Nacional de Estadística (INE)
	2003-2017: Institut d'Estadística de Catalunya (Idescat) 2018-2023: Direcció General de Turisme. Generalitat de Catalunya	Instituto Nacional de Estadística (INE)
Rural accommodation	2003-2017: Institut d'Estadística de Catalunya (Idescat) 2018-2023: Direcció General de Turisme. Generalitat de Catalunya	Instituto Nacional de Estadística (INE)
	2003-2017: Institut d'Estadística de Catalunya (Idescat) 2018-2023: Direcció General de Turisme. Generalitat de Catalunya	Instituto Nacional de Estadística (INE)
	2003-2017: Institut d'Estadística de Catalunya (Idescat) 2018-2023: Direcció General de Turisme. Generalitat de Catalunya	Instituto Nacional de Estadística (INE)
Youth hostels	Departament de Joventut. Generalitat de Catalunya 2016-2023: CCEAT. Barcelona City Council. Licenses granted	Ayuntamiento de Barcelona
	Compiled from Institut d'Estadística de Catalunya (Idescat) and Departament de Treball, Afers Socials i Famílies. Generalitat de Catalunya	Not applicable
	Compiled from Barcelona City Council, Generalitat de Catalunya and Idescat	Not applicable

¹ 2014 and 2015: estimated beds. Licenses on standby

Notes:

- Destination Barcelona falls within Barcelona province, which doesn't include the towns of Vidrà, Viladrau and Espinelves (Osona region), or Gósol (Berguedà region). On the other hand, it includes Fogars de la Selva, which falls within La Selva region, in Girona province
- In 2015 Moianès region was created. This modifies geographically the regions of Bages, Osona and Vallès Oriental, which affects the evolution of the offer in each of these regions. Notes demanda:
- 2023: provisional data



Observatori del Turisme a Barcelona

ciutat i regió

Informe de l'Activitat Turística 2023 – Càpsula 1

Informe de la Actividad Turística 2023 – Cápsula 1

Barcelona Tourism Activity report 2023 – Capsule 1

Barcelona, 21/02/2024



info@observatoriturisme.barcelona



<https://www.observatoriturisme.barcelona>



<https://linkedin.com/company/observatori-turisme-barcelona>