

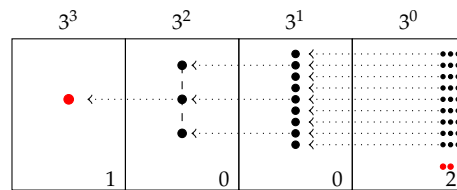




**Esempio 4.2.** Contare 29 oggetti in base 3.

Questa volta contiamo per tre. Il numero ottenuto si scrive  $(1002)_3$  e si legge “uno-zero-zero-due in base tre” per distinguerlo da milledue scritto in base 10.

Per ottenere il numero decimale corrispondente, occorre sviluppare il numero in base 3 nella sua scrittura polinomiale.



$$(1002)_3 = 1 \cdot 3^3 + 0 \cdot 3^2 + 0 \cdot 3^1 + 2 \cdot 3^0 = 27 + 0 + 0 + 2 = (29)_{10}.$$

In accordo con la definizione 4.1, negli esempi abbiamo visto che i simboli che occorrono per scrivere un numero in base 10 sono dieci  $\{0, 1, 2, 3, 4, 5, 6, 7, 8, 9\}$ , quelli necessari per scrivere un numero in base 5 sono cinque  $\{0, 1, 2, 3, 4\}$ , quelli necessari per scrivere un numero in base 3 sono tre  $\{0, 1, 2\}$ . Analogamente, i simboli che serviranno per scrivere un numero in base 2 sono due  $\{0, 1\}$ .

Possiamo scrivere i numeri anche in una base superiore a 10. Una base molto usata in informatica, insieme alla base 2, è la base *esadecimale*, cioè la base 16. In questo caso, per contare devo fare raggruppamenti di 16; sono perciò necessari 16 simboli per indicare questi raggruppamenti, che rappresentano i valori da 0 a 15. Pertanto occorrono dei simboli in più rispetto a quelli utilizzati dal sistema di numerazione decimale, che servono per rappresentare i valori 10, 11, 12, 13, 14, 15. Convenzionalmente si usano i simboli seguenti:

$$(A)_{16} = (10)_{10} \quad (B)_{16} = (11)_{10} \quad (C)_{16} = (12)_{10} \\ (D)_{16} = (13)_{10} \quad (E)_{16} = (14)_{10} \quad (F)_{16} = (15)_{10}.$$


Quindi i numeri esadecimali, in ordine crescente, sono: 0, 1, 2, 3, 4, 5, 6, 7, 8, 9, A, B, C, D, E, F, 10, 11, 12, 13, 14, 15, ...

#### 4.2.1 Convertire un numero da una base diversa da 10 a base 10

Per scrivere un numero da una base diversa da 10 a base 10 bisogna svilupparlo nella sua forma polinomiale.

Se  $(x)_B$  è un numero qualsiasi scritto nella base B e se  $a_n a_{n-1} \dots a_2 a_1 a_0$  sono le cifre che compongono la sua rappresentazione, da quella più significativa (con peso  $B^n$ ) a quella meno significativa (con peso  $B^0 = 1$ ), avremo:

$$(x)_{10} = a_n \cdot B^n + a_{n-1} \cdot B^{n-1} + \dots + a_2 \cdot B^2 + a_1 \cdot B^1 + a_0 \cdot B^0.$$

 *Esercizi proposti:* [4.1](#), [4.2](#), [4.3](#), [4.4](#), [4.5](#)

#### 4.2.2 Convertire un numero da base 10 a una base diversa da 10

Abbiamo visto che per contare e scrivere un numero in una base diversa da dieci, per esempio  $(29)_{10}$  in base 3, dobbiamo raggruppare per 3. Raggruppare per 3 ha lo stesso significato che dividere per 3. Nella prima divisione per tre il quoziente indica quante terzine otteniamo, mentre il resto indica quante unità (di ordine 0) verranno considerate.

Nel nostro esempio si ottengono  $29/3 = 9$  terzine, mentre rimangono 2 unità (di ordine 0). Il 2 sarà il primo numero a destra che verrà considerato. Con 9 terzine si ottengono  $9/3 = 3$  terzine di terzine (novine) con resto 0. Questo 0 diventa la cifra che scriviamo a sinistra del 2. Con 3 terzine di terzine otteniamo una terzina di terzina di terzina (ventisettina), mentre rimangono 0 terzine di terzine. Questo 0 diventa il numero che scriviamo a sinistra dello 0 precedente. Ora,  $1 : 3$  dà come

quoziente 0 (terzine di quarto ordine) con resto 1. Qui ci fermiamo e scriviamo 1 a sinistra dello 0 trovato precedentemente.

Successive divisioni per 3	Quozienti delle successive divisioni per 3	Resti delle successive divisioni per 3
$29 : 3$	9	2
$9 : 3$	3	0
$3 : 3$	1	0
$1 : 3$	0	1

Il numero si compone da sinistra verso destra con le cifre dei vari resti nell'ordine opposto a quello nel quale sono stati ottenuti. Si ha così  $(29)_{10} = (1002)_3$ .

Controlliamo con la notazione polinomiale:  $1 \cdot 3^3 + 0 \cdot 3^2 + 0 \cdot 3^1 + 2 \cdot 3^0 = 27 + 2 = 29$ .

**Esempio 4.3.** Convertire nel sistema binario (in base 2) il numero 59.

Dividiamo successivamente 59 per 2 fino a che non otteniamo zero come quoziente e prendiamo come risultato della conversione la successione dei resti partendo dall'ultimo ottenuto. Il numero 59 scritto in base 2 sarà pertanto  $(111011)_2$ .

Verifichiamo con la scrittura polinomiale:  $1 \cdot 2^5 + 1 \cdot 2^4 + 1 \cdot 2^3 + 0 \cdot 2^2 + 1 \cdot 2^1 + 1 \cdot 2^0 = 32 + 16 + 8 + 2 + 1 = 59$ .

Successive divisioni per 2	Quozienti delle successive divisioni per 2	Resti delle successive divisioni per 2
$59 : 2$	29	1
$29 : 2$	14	1
$14 : 2$	7	0
$7 : 2$	3	1
$3 : 2$	1	1
$1 : 2$	0	1

**Esempio 4.4.** Trasforma 315 da base 10 a base 3, 4 e 5.

base 3

 $315_{10} = 102200_3$

base 4

 $315_{10} = 10323_4$

base 5

 $315_{10} = 2230_5$

**Un altro metodo per trasformare un numero decimale in un numero binario**

Per trasformare i numeri da base 10 a base 2 basta scrivere il numero come somma delle potenze del 2:


- a) si parte dalla potenza del 2 più vicina, per difetto, al numero da convertire;

- b) si vede se la potenza precedente di ordine inferiore può fare parte della sequenza, cioè se la somma tra le potenze non diventa più grande del numero. Se può farne parte allora si scrive 1, altrimenti 0;
- c) si prosegue in questo modo fino ad arrivare a  $2^0$ ;
- d) la sequenza di 1 e 0 nell'ordine ottenute sono le cifre che, da sinistra verso destra, rappresentano il numero binario corrispondente.

**Esempio 4.5.** Consideriamo ancora il numero 59 e convertiamolo in base 2:

- qual è la potenza del 2 più vicina, per difetto, al numero 59? È 32, cioè  $2^5$ . Quindi  $2^5$  fa parte del numero binario. Scrivo 1 come primo numero della sequenza;
- vediamo ora  $2^4 = 16$ . Anche 16 può far parte del numero binario perché  $32 + 16 = 48$  che è minore di 59. Segno 1 come secondo numero della sequenza;
- per lo stesso ragionamento anche  $2^3 = 8$  fa parte del numero binario. Infatti  $32 + 16 + 8 = 56$  è minore di 59. Segno ancora 1 come terzo numero della sequenza;
- invece  $2^2 = 4$  non può farne parte perché  $32 + 16 + 8 + 4 = 60$  è maggiore di 59. Segno 0 come quarto numero della sequenza;
- $2^1 = 2$  e  $2^0 = 1$  vanno bene e si arriva al totale voluto 59. Segno 1 come quinto e 1 come sesto numero della sequenza.

Riassumendo:  $59 = 1 \cdot 2^5 + 1 \cdot 2^4 + 1 \cdot 2^3 + 0 \cdot 2^2 + 1 \cdot 2^1 + 1 \cdot 2^0 = (111011)_2$ .

 *Esercizi proposti:* 4.6, 4.7, 4.8, 4.9, 4.10, 4.11, 4.12, 4.13, 4.14


### 4.3 Conversione di un numero da una base diversa da 10 a un'altra base diversa da 10

**Esempio 4.6.** Scrivere il numero  $(1023)_4$  in base 7.


Per scrivere un numero da una base B a una base K entrambe diverse da 10 occorre:

- a) trasformare il numero in base B in un numero decimale attraverso la sua scrittura polinomiale;  
 $(1023)_4 = 1 \cdot 4^3 + 0 \cdot 4^2 + 2 \cdot 4^1 + 3 \cdot 4^0 = 64 + 0 + 8 + 3 = (75)_{10}$ ;
- b) trasformare il numero decimale nella base K attraverso i resti delle divisioni successive per K presi nell'ordine opposto a quello nel quale sono stati ottenuti.

Successive divisioni per 7	Quozienti delle successive divisioni per 7	Resti delle successive divisioni per 7
75 : 7	10	5
10 : 7	1	3
1 : 7	0	1



Le trasformazioni eseguite sono quindi:  $(1023)_4 \rightarrow (75)_{10} \rightarrow (135)_7$ .

 *Esercizi proposti:* 4.15, 4.16, 4.17

### 4.3.1 Conversione tra base 4, base 8, base 16 e base 2

Consideriamo il numero scritto in base 2  $(11010011100101)_2$ . Vogliamo scriverlo in base 4, in base 8, in base 16 senza passare dalla sua scrittura in base 10. Notiamo che gruppi di due cifre in base 2 rappresentano tutte le cifre della base 4, gruppi di 3 cifre in base 2 rappresentano tutte le cifre della base 8 e gruppi di 4 cifre nella base 2 rappresentano tutte le cifre della base 16, come indicato nella seguente tabella.

Base 10	Base 2	Base 4	Base 8	Base 16
0	0	00 = 0	000 = 0	0000 = 0
1	1	01 = 1	001 = 1	0001 = 1
2		10 = 2	010 = 2	0010 = 2
3		11 = 3	011 = 3	0011 = 3
4			100 = 4	0100 = 4
5			101 = 5	0101 = 5
6			110 = 6	0110 = 6
7			111 = 7	0111 = 7
8				1000 = 8
9				1001 = 9
10				1010 = A
11				1011 = B
12				1100 = C
13				1101 = D
14				1110 = E
15				1111 = F

**Da base 2 a base 4** Dobbiamo raggruppare il numero scritto in base 2 in gruppi di due cifre, partendo da destra, e tradurre il valore di ogni singolo gruppo con la corrispondente cifra in base 4.

Numero scritto in base 2	1 1	0 1	0 0	1 1	1 0	0 1	0 1
Numero scritto in base 4	3	1	0	3	2	1	1

$$(11010011100101)_2 = (3103211)_4.$$

**Da base 2 a base 8** Dobbiamo raggruppare il numero scritto in base 2 in gruppi di tre cifre, partendo da destra, e tradurre il valore di ogni singolo gruppo con la corrispondente cifra in base 8.


Numero scritto in base 2	1 1	0 1 0	0 1 1	1 0 0	1 0 1
Numero scritto in base 8	3	2	3	4	5

$$(11010011100101)_2 = (32345)_8.$$

**Da base 2 a base 16** Dobbiamo raggruppare il numero scritto in base 2 in gruppi di quattro cifre, partendo da destra, e tradurre il valore di ogni singolo gruppo con la corrispondente cifra in base 16.

Numero scritto in base 2	1 1	0 1 0 0	1 1 1 0	0 1 0 1
Numero scritto in base 16	3	4	E	5

$$(11010011100101)_2 = (34E5)_{16}.$$

 *Esercizi proposti:* 4.18, 4.19

### Perché è importante la base 2?

Tutti gli strumenti elettronici che utilizziamo hanno bisogno di tradurre le informazioni che inseriamo in stati fisici della macchina. Dal punto di vista tecnico oggi usiamo dispositivi elettrici, magnetici, ottici che sono bistabili, ossia assumono due stati fisici differenti e il metodo più semplice e più efficiente per tradurre in “linguaggio macchina” le nostre informazioni è utilizzare la base 2: composta solo dai simboli 0 e 1. La base due è quindi l’alfabeto a disposizione delle macchine per comprendere e rispondere alle nostre richieste. Se si utilizzasse la base 10 dovremo far riconoscere dall’apparato dieci differenti simboli che dovrebbero essere tradotti in altrettanti stati differenti di dispositivi fisici.

A partire da questa informazione elementare detta *bit* (compressione dall’inglese di *binary digit*) è possibile costruire informazioni più complesse sotto forma di sequenze finite di zero e di uno. Attraverso la codifica binaria si è in grado di rappresentare caratteri, numeri, istruzioni di programmi ma anche immagini, suoni e video. Tutte le informazioni gestite da un computer sono quindi numeri in forma binaria.

Il primo multiplo del bit è il *byte* che è formato da una sequenza di 8 bit:

0	1	0	1	0	0	0	0
---	---	---	---	---	---	---	---

Con una sequenza di 8 bit possiamo codificare, per mezzo del codice ASCII<sup>1</sup>, fino a 256 caratteri. Quando digitiamo un carattere sulla tastiera del calcolatore inviamo in realtà una sequenza di 8 bit. Vediamo alcuni esempi della codifica binaria dei caratteri (codice ASCII).

Carattere	In base 2	Numero decimale
A	0 1 0 0 0 0 0 1	65
a	0 1 1 0 0 0 0 1	97
M	0 1 0 0 1 1 0 1	77
m	0 1 1 0 1 1 0 1	109
0	0 0 1 1 0 0 0 0	48
1	0 0 1 1 0 0 0 1	49
à	1 0 1 0 0 0 0 0	160
ò	1 0 1 0 0 0 1 0	162


<sup>1</sup>Acronimo di *American Standard Code for Information Interchange*. Si tratta di un codice standard utilizzato dalla maggior parte dei sistemi elettronici per associare ogni lettera alfanumerica a un valore numerico.

Anche il byte ha i suoi multipli. Eccone alcuni indicati nelle seguenti tabelle.

Nome	Simbolo	Sistema internazionale	
		Potenza di 10	Valore decimale rispetto al byte
byte	B	$10^0$	1
kilobyte	kB	$10^3$	1 000
megabyte	MB	$10^6$	1 000 000
gigabyte	GB	$10^9$	1 000 000 000
terabyte	TB	$10^{12}$	1 000 000 000 000
petabyte	PB	$10^{15}$	1 000 000 000 000 000
exabyte	EB	$10^{18}$	1 000 000 000 000 000 000
zettabyte	ZB	$10^{21}$	1 000 000 000 000 000 000 000
yottabyte	YB	$10^{24}$	1 000 000 000 000 000 000 000 000

Nome	Simbolo	Utilizzo in informatica	
		Potenza di 2	Valore decimale rispetto al byte
byte	B	$2^0$	1
kibibyte	KiB	$2^{10}$	1 024
mebibyte	MiB	$2^{20}$	1 048 576
gibibyte	GiB	$2^{30}$	1 073 741 824
tebibyte	TiB	$2^{40}$	1 099 511 627 776
pebibyte	PiB	$2^{50}$	1 125 899 906 842 624
exbibyte	EiB	$2^{60}$	1 152 921 504 606 846 976
zebibyte	ZiB	$2^{70}$	1 180 591 620 717 411 303 424
yobibyte	YiB	$2^{80}$	1 208 925 819 614 629 174 706 176

❑ **Osservazione** È noto che i prefissi *kilo-*, *mega-* e *giga-* corrispondono a 1 000, 1 000 000 (un milione) e 1 000 000 000 (un miliardo), mentre nell'informatica vengono impropriamente usati per indicare particolari potenze di 2 (*kibi-*, *mebi-* e *gibi-*). Tutto questo genera confusione e i produttori giocano su questa differenza, facendo i conti con i multipli decimali, "imbrogliando". Un PC che viene dichiarato, ad esempio, con un hard disk da 160GB ha a disposizione  $160 \cdot 10^9$  byte che risultano essere  $160 \cdot (10^9/2^{30}) = 160 \cdot 0,931\,322\,575 \simeq 149\text{GiB}$ . Ma il PC gestisce i multipli binari, ovvero i GiB, e quindi mostra all'utente un disco da 149GiB. Ecco che ci siamo "persi" circa  $160 - 149 = 11\text{GiB}$ .

 *Esercizio proposto:* [4.20](#)

#### 4.4 Operazioni in base diversa da dieci

Le quattro operazioni con i numeri in base diversa da dieci possono effettuarsi con gli stessi algoritmi utilizzati per i numeri naturali.



## 4.4.1 Addizione

**Esempio 4.7.** Eseguire l'addizione in base 2 tra  $101011_2$  e  $10011_2$ .

Dobbiamo tradurre in base due quello che facciamo in base dieci. Abbiamo perciò bisogno di costruire la tavola di addizione in base due che riportiamo a lato. La tavola, o tabellina, è piuttosto semplice, bisogna solo fare attenzione che in base due si ha  $1 + 1 = 10$ , perché in base due il 2 si scrive appunto 10.

Mettiamo i numeri in colonna e cominciamo ad addizionare a partire dalle unità:  $1 + 1 = 0$ , scrivo 0 e riporto 1. Nella colonna di ordine superiore troviamo  $(1 + 1) + 1 = 10 + 1 = 11$ , scrivo 1 e riporto 1. Nella colonna di ordine superiore troviamo  $1 + 0 + 0 = 1$ , scrivo 1 senza riportare alcunché. Continuo in questo modo fino ad esaurire tutte le cifre da addizionare.

$$\begin{array}{r}
 + \quad 0 \quad 1 \\
 0 \quad 0 \quad 1 \\
 1 \quad 1 \quad 10 \\
 \hline
 \end{array}
 \quad
 \begin{array}{r}
 \text{Riporti} \quad \quad \quad 1 \quad 1 \\
 \quad \quad \quad 1 \quad 0 \quad 1 \quad 0 \quad 1 \quad 1 \quad + \\
 \quad \quad \quad \quad \quad 1 \quad 0 \quad 0 \quad 1 \quad 1 \\
 \hline
 \quad \quad \quad 1 \quad 1 \quad 1 \quad 1 \quad 1 \quad 0
 \end{array}$$

Facciamo la verifica nel sistema decimale:

$$\begin{array}{rcl}
 \text{in base 2} & 101011_2 + 10011_2 & = 111110_2 \\
 \text{in base 10} & 43 + 19 & = 62
 \end{array}$$

**Esempio 4.8.** Eseguire la somma in base 5 tra  $34231_5$  e  $4341_5$ .


Costruiamo la tavola di addizione in base cinque: ricordiamo che  $4 + 1 = 10$ ,  $4 + 2 = 11$ ,  $4 + 3 = 12$  ecc.

Mettiamo i numeri in colonna e cominciamo ad addizionare a partire dalle unità:  $1 + 1 = 2$ , scrivo 2 senza riporto. Nella colonna di ordine superiore troviamo  $3 + 4 = 12$ . Scrivo 2 e riporto 1. Nella colonna di ordine superiore troviamo  $(1 + 2) + 3 = 3 + 3 = 11$  scrivo 1 e riporto 1. Procedendo verso sinistra ora troviamo  $(1 + 4) + 4 = 10 + 4 = 14$  scrivo 4 e riporto 1. Infine  $1 + 3 = 4$ . L'addizione è terminata.

$$\begin{array}{r}
 + \quad 0 \quad 1 \quad 2 \quad 3 \quad 4 \\
 0 \quad 0 \quad 1 \quad 2 \quad 3 \quad 4 \\
 1 \quad 1 \quad 2 \quad 3 \quad 4 \quad 10 \\
 2 \quad 2 \quad 3 \quad 4 \quad 10 \quad 11 \\
 3 \quad 3 \quad 4 \quad 10 \quad 11 \quad 12 \\
 4 \quad 4 \quad 10 \quad 11 \quad 12 \quad 13 \\
 \hline
 \end{array}
 \quad
 \begin{array}{r}
 \text{Riporti} \quad 1 \quad 1 \quad 1 \\
 \quad \quad \quad 3 \quad 4 \quad 2 \quad 3 \quad 1 \quad + \\
 \quad \quad \quad \quad \quad 4 \quad 3 \quad 4 \quad 1 \\
 \hline
 \quad \quad \quad 4 \quad 4 \quad 1 \quad 2 \quad 2
 \end{array}$$

Verifica nel sistema decimale:

$$\begin{array}{rcl}
 \text{in base 5} & 34231_5 + 4341_5 & = 44122_5 \\
 \text{in base 10} & 2441 + 596 & = 3037
 \end{array}$$

 *Esercizi proposti:* [4.21](#), [4.22](#), [4.23](#)

### 4.4.2 Sottrazione

Per la sottrazione ci possiamo servire delle stesse tabelle dell'addizione.

**Esempio 4.9.**  $101011_2 - 11111_2$ .

Mettiamo i numeri in colonna e cominciamo a sottrarre partendo dalle unità:  $1 - 1 = 0$  scrivo 0. Nella colonna di ordine superiore troviamo di nuovo  $1 - 1 = 0$  scrivo 0. Procedendo verso sinistra troviamo  $0 - 1$  devo quindi prendere in prestito un'unità di ordine superiore che messa davanti a 0 diviene  $10 - 1 = 1$ . Scrivo 1 e riporto  $-1$ . Mi sposto ancora a sinistra e trovo  $(-1 + 1) - 1 = 0 - 1$ . Occorre prendere in prestito un'unità di ordine superiore  $10 - 1 = 1$ . Scrivo 1 e riporto  $-1$ . Nella colonna a sinistra ho 0 del minuendo,  $-1$  del riporto e  $-1$  del sottraendo. Occorre prendere a prestito un'unità di ordine superiore quindi  $10 - 1 = 1$  a cui devo togliere 1 del sottraendo:  $1 - 1 = 0$ . Infine nella unità di ordine superiore devo aggiungere il riporto  $-1$  a 1 e scrivo ancora 0. Il risultato della sottrazione è:  $1100_2$

$$\begin{array}{r}
 \text{Riporti } -1 \quad -1 \quad -1 \\
 1 \quad 0 \quad 1 \quad 0 \quad 1 \quad 1 \quad - \\
 \underline{\quad 1 \quad 1 \quad 1 \quad 1 \quad 1} \\
 0 \quad 0 \quad 1 \quad 1 \quad 0 \quad 0
 \end{array}$$

Verifica nel sistema decimale:

$$\begin{array}{lll}
 \text{in base 2} & 101011_2 - 11111_2 & = 1100_2 \\
 \text{in base 10} & 43 - 31 & = 12
 \end{array}$$

**Esempio 4.10.**  $34231_5 - 4341_5$ .

Ci serviamo della tavola di addizione in base cinque.

+	0	1	2	3	4	
0	0	1	2	3	4	
1	1	2	3	4	10	
2	2	3	4	10	11	
3	3	4	10	11	12	
4	4	10	11	12	13	

$$\begin{array}{r}
 \text{Riporti } -1 \quad -1 \quad -1 \\
 3 \quad 4 \quad 2 \quad 3 \quad 1 \quad - \\
 \underline{\quad 4 \quad 3 \quad 4 \quad 1} \\
 2 \quad 4 \quad 3 \quad 4 \quad 0
 \end{array}$$

Verifica nel sistema decimale:

$$\begin{array}{lll}
 \text{in base 5} & 34231_5 - 4341_5 & = 24340_5 \\
 \text{in base 10} & 2441 + 596 & = 1845
 \end{array}$$

*Esercizi proposti:* [4.24](#), [4.25](#), [4.26](#)

### 4.4.3 Moltiplicazione

Adoperiamo lo stesso algoritmo usato per moltiplicare due numeri decimali utilizzando la tabella della moltiplicazione.

**Esempio 4.11.**  $101011_2 \cdot 101_2$ .

Dobbiamo tradurre in base due quello che facciamo in base dieci. Abbiamo perciò bisogno di costruire la tavola della moltiplicazione in base due.

$$\begin{array}{r}
 \cdot \quad 0 \ 1 \\
 0 \ 0 \ 0 \\
 1 \ 0 \ 1 \\
 \hline
 \end{array}
 \qquad
 \begin{array}{r}
 1 \ 0 \ 1 \ 0 \ 1 \ 1 \cdot \\
 \qquad \qquad \qquad 1 \ 0 \ 1 \\
 \hline
 1 \ 0 \ 1 \ 0 \ 1 \ 1 \\
 0 \ 0 \ 0 \ 0 \ 0 \ 0 \ - \\
 \hline
 1 \ 0 \ 1 \ 0 \ 1 \ 1 \ - \\
 \hline
 1 \ 1 \ 0 \ 1 \ 0 \ 1 \ 1 \ 1
 \end{array}$$

Verifica nel sistema decimale:

$$\begin{array}{lll}
 \text{in base 2} & 101011_2 \cdot 101_2 & = 11010111_2 \\
 \text{in base 10} & 43 \cdot 5 & = 215
 \end{array}$$


**Esempio 4.12.**  $231_5 \times 24_5$ .

In questo caso abbiamo bisogno di costruire la tavola della moltiplicazione in base cinque.

$$\begin{array}{r}
 \cdot \quad 0 \ 1 \ 2 \ 3 \ 4 \\
 0 \ 0 \ 0 \ 0 \ 0 \ 0 \\
 1 \ 0 \ 1 \ 2 \ 3 \ 4 \\
 2 \ 0 \ 2 \ 4 \ 11 \ 13 \\
 3 \ 0 \ 3 \ 11 \ 14 \ 22 \\
 4 \ 0 \ 4 \ 13 \ 22 \ 31 \\
 \hline
 \end{array}
 \qquad
 \begin{array}{r}
 2 \ 3 \ 1 \cdot \\
 \qquad \qquad \qquad 2 \ 4 \\
 \hline
 2 \ 0 \ 2 \ 4 \\
 1 \ 0 \ 1 \ 2 \ - \\
 \hline
 1 \ 2 \ 1 \ 4 \ 4
 \end{array}$$

Verifica nel sistema decimale:

$$\begin{array}{lll}
 \text{in base 5} & 231_5 \cdot 24_5 & = 12144_5 \\
 \text{in base 10} & 66 \cdot 14 & = 924
 \end{array}$$

 *Esercizi proposti:* [4.27](#), [4.28](#), [4.29](#)

#### 4.4.4 Divisione

Anche per la divisione il procedimento è del tutto analogo a quello usato nel sistema decimale, la tavola da utilizzare è quella della moltiplicazione.

**Esempio 4.13.**  $11101_2 : 101_2$ .

Dobbiamo tradurre in base due quello che facciamo in base dieci.

La cifra di ordine più alto si ottiene dalla divisione di 111 con 101. Il quoziente è 1, il resto si ottiene dalla differenza tra il dividendo e il prodotto del quoziente per il divisore. In questo caso il resto è 10.

Si abbassa lo 0 e otteniamo 100. Si ha  $100 : 101 = 0$ . La seconda cifra del divisore è 0.

La moltiplicazione di 0 per il divisore dà 0. Il nuovo resto è 100.

Si abbassa l'1 e otteniamo 1001 che viene diviso per 101. Il quoziente è 1 ed il resto è uguale a 100.

Dai calcoli risulta quindi:  $11101_2 : 101_2 = (101)_2$  con resto  $(100)_2$ .

Verifica nel sistema decimale:

in base 2	$11101_2 : 101_2$	$= 101_2$	con Resto = $100_2$
in base 10	$29 : 5$	$= 5$	con Resto = 4

Eseguiamo la riprova della divisione in base 2:

$$\text{dividendo} = \text{quoziente} \cdot \text{divisore} + \text{resto}.$$

Il quoziente  $101_2$  moltiplicato per il divisore  $101_2$  è uguale a  $11001_2$ . Se a questo risultato aggiungiamo il resto  $100_2$  otteniamo il dividendo  $11101_2$ . Quindi i calcoli effettuati sono corretti.

$$\begin{array}{r|l} 1 & 1 & 1 & 0 & 1 & | & 1 & 0 & 1 \\ - & 1 & 0 & 1 & & & 1 & 0 & 1 \\ \hline & & & & & & & & \\ & & & & & & 1 & 0 & 0 \\ & & & & & & 0 & 0 & 0 \\ \hline & & & & & & 1 & 0 & 0 & 1 \\ - & & & & & & 1 & 0 & 1 \\ \hline & & & & & & & & & 1 & 0 & 0 \end{array}$$

$$\begin{array}{r} 101 \cdot \\ \underline{101} \\ 000 - \quad 11001 + \\ \underline{101 -} \quad \underline{100} \\ 11001 \quad 11101 \end{array}$$

**Esempio 4.14.**  $3402_5 : 42_5$ .

Dobbiamo tradurre in base cinque quello che facciamo in base dieci.

Il  $42_5$  nel  $34_5$  non ci sta. Prendiamo allora tre cifre  $340_5$ . Il  $4_5$  nel  $34_5$  ci sta  $4_5$  volte, quindi  $4_5$  è la cifra di ordine più alto del quoziente. Dobbiamo trovare il resto. Il resto si ottiene sottraendo il risultato della moltiplicazione tra  $4_5$  e  $42_5$  che è  $323_5$ . Il resto è uguale  $12_5$ . Si abbassa il  $2_5$  e otteniamo  $122_5$ . Il  $4_5$  nel  $12_5$  ci sta una sola volta, infatti  $4_5 \cdot 2_5 = 13_5$ . La seconda cifra del divisore è  $1_5$ . La moltiplicazione di  $1_5$  per il divisore dà  $42_5$ . Sottraendo  $42_5$  da  $122_5$  si ottiene  $30_5$ . Dato che  $30_5$  è minore di  $42_5$  la divisione intera è terminata.

Dunque  $3402_5 : 42_5 = 41_5$  con resto  $30_5$ .

Verifica nel sistema decimale:

in base 5	$3402_5 : 42_5$	$= 41_5$	con Resto = $30_5$
in base 10	$477 : 22$	$= 21$	con Resto = 15

$$\begin{array}{r|l} 3 & 4 & 0 & 2 & | & 4 & 2 \\ 3 & 2 & 3 & & | & 4 & 1 \\ \hline & & & & & 1 & 2 & 2 \\ & & & & & & 4 & 2 \\ \hline & & & & & & & 3 & 0 \end{array}$$

*Esercizi proposti:* 4.30, 4.31