

Wikipedia

krok po kroku

1x1

*Przewodnik dla obecnych
i przyszłych wikipedystów*





*Wyobraź sobie świat,
w którym każda osoba
ma dostęp do całości ludzkiej wiedzy.
Do tego właśnie dążymy.*



Wikipedia – projekt Wikimedia

Wikimedia to międzynarodowy ruch, którego głównym założeniem jest stworzenie swobodnego dostępu do wiedzy, czyli realizacja jednego z podstawowych praw człowieka – prawa do nauki. Rodzina Wikimedia obejmuje łącznie dziesięć projektów, z których najbardziej znana jest Wikipedia, wolna encyklopedia należąca do najpopularniejszych stron internetowych na całym świecie.

Wikipedia rozwijana jest w **ponad 270 wersjach językowych** i jest największym, wspólnie tworzonym zbiorem powszechnej wiedzy. Polskojęzyczna edycja tej encyklopedii obejmuje ponad 820 000 artykułów (stan na początek września 2011 r.) i każdego dnia wzbogaca się o kilkaset nowych haseł.

Promocją i wspieraniem w Polsce Wikipedii i innych projektów zarejestrowanej w Stanach Zjednoczonych Fundacji Wikimedia zajmuje się **Stowarzyszenie Wikimedia Polska**. Z inicjatywą założenia stowarzyszenia wyszedł Dariusz Siedlecki. W sierpniu 2005 r. na Zlocie Wikimedia Polska 2005 zebrała się 26-osobowa grupa członków założycieli, którzy ustalili wstępną wersję statutu i wybrali władze przyszłego stowarzyszenia. Do celów stowarzyszenia należy rozwój powszechnego dostępu do wiedzy, propagowanie wolnych licencji oraz wspieranie rozwoju Fundacji Wikimedia, zapewniającej dostęp do Wikipedii, a także jej siostrzanych projektów. Stowarzyszenie Wikimedia Polska w ramach swojej misji statutowej prowadzi szereg projektów **dostępnych dla każdego**. Z informacjami o aktualnych projektach można zapoznać się na jego stronie internetowej (pl.wikimedia.org).

Opiekę techniczną i prawną nad Wikipedią sprawuje amerykańska Fundacja Wikimedia z siedzibą w San Francisco. Dotychczas, na całym świecie, powstało już prawie 40 organizacji wspierających działania Fundacji Wikimedia na terenie poszczególnych państw. Projekty Wikimedia zawdzięczają swój sukces temu, iż dobrowolnie angażują się w nie ludzie w różnym wieku, ze wszystkich kontynentów, pochodzący z różnych kultur. Z efektów ich pracy korzystają codziennie miliony osób.

Pomóż nam popularyzować swobodny dostęp do wiedzy!

Wiedza jest dobra, wolna wiedza – jeszcze lepsza

Wikipedia, wolna encyklopedia, jest wyjątkowa i funkcjonuje w najprostszy możliwy sposób. Poniższy przewodnik wyjaśnia, jak możesz do nas dołączyć i pomóc rozwijać encyklopedię poprzez tworzenie własnych artykułów czy pomoc przy rozbudowie już istniejących.

Jedynie wymogi, jakie musisz spełnić, to: dostęp do Internetu, przeglądarka internetowa, fascynacja swobodnym dostępem do wiedzy oraz czerpanie przyjemności z pisania artykułów, ich rozwijania czy poprawiania. **To może być naprawdę wciągające!**

Dalsze kwestie regulują dwie licencje stanowiące podstawy wspólnej pracy nad Wikipedią (Creative Commons: Uznanie autorstwa-Na tych samych warunkach oraz GNU Free Documentation Licence). Licencje określają zasady, zgodnie z którymi każdy może korzystać z treści Wikipedii, rozpowszechniać je bądź edytować, pod warunkiem wskazania Wikipedii jako źródła wykorzystanych informacji oraz autorów danego artykułu i objęcia treści tą samą licencją.

W ten sposób każdy, w zaledwie kilka sekund, może za pomocą kilku kliknięć myszką przekształcić się z czytelnika we współautora – wystarczy wykrzyć jedną literówkę lub lukę w treści tekstu i poprawić lub uzupełnić istniejący artykuł bądź stworzyć swój własny od początku.



Do pierwszych wprawek w pisaniu służy Wikipedia:Brudnopis. Na tej stronie możesz ćwiczyć do woli pisanie tekstów, dopóki nie oswoisz się z mechanizmem Wikipedii.

<http://pl.wikipedia.org/wiki/WP:B>

Zarejestrowanym użytkownikom Wikipedii poleca się ich własny brudnopis (Wikipedysta:Nazwa użytkownika/brudnopis), w którym swobodnie można podejmować pierwsze próby edytowania tekstów.



Z podstawami edytowania Wikipedii, jak i najważniejszymi zasadami w niej obowiązującymi można zapoznać się na stronie Pomoc:Wstęp.

EDYTOWANIE STRON

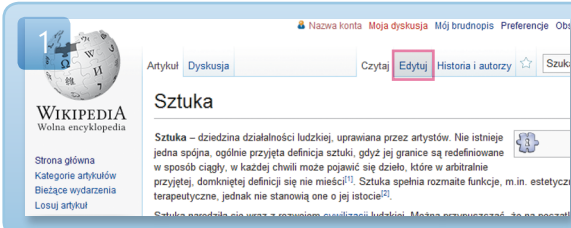


Pierwsze kroki

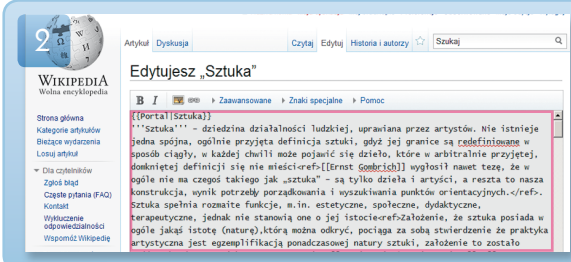
Nie musisz się rejestrować ani ściągać specjalnego oprogramowania, aby dokonać jakichkolwiek zmian lub uzupełnień w Wikipedii. Rejestracja daje Ci jednak dostęp do dodatkowych przydatnych opcji (zobacz też sekcje: *Rejestracja* i *Komunikacja*).

Każdy artykuł Wikipedii możesz edytować bezpośrednio w oknie przeglądarki internetowej – niezależnie od tego, jakiego systemu operacyjnego i jakiej przeglądarki używasz. Jest to możliwe dzięki MediaWiki – oprogramowaniu wykorzystywanemu przez Wikipedię.

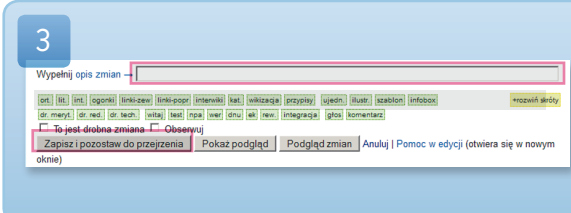
Znalazłeś/-aś literówkę w jednym z artykułów Wikipedii? **Śmiało edytuj**. Możesz to zrobić bez jakiegokolwiek wiedzy technicznej w trzech prostych krokach.



Na każdej stronie znajdziesz u góry zakładkę **Edytuj**. Kliknij, a otworzy się okno pozwalające na edytowanie tekstu.



Okno edycji zawiera tekst znajdujący się na stronie, którą przed chwilą oglądałeś/-aś. Znajdź fragment, który chcesz poprawić, a następnie zmodyfikuj tekst.



Pod polem edycji tekstu w okienku **Opis zmian** wpisz, jakich modyfikacji dokonałeś/-aś, a następnie kliknij **Zapisz i pozostaw do przejrzania**.

PRZEGLĄDANIE ZMIAN

Czy zmiany są sprawdzane?

Co się stanie, jeśli zamiast poprawić tekst, jeszcze bardziej go pogorszyłem/-am albo przez przypadek wykasowałem/-am cały artykuł?

Bez obaw. Wikipedia to otwarty projekt. Oznacza to nie tylko swobodny dostęp do jej zawartości. Wszystkie zmiany dokonywane w artykułach są rejestrowane – bezpośrednio dla każdego artykułu oraz na oddzielnej stronie *Ostatnie zmiany*.

The screenshot shows the 'Historia i autorzy' (History and authors) page for the article 'Sztuka'. At the top, there are navigation tabs: 'Artykuł', 'Dyskusja', 'Czytaj', 'Edytuj', 'Historia i autorzy' (highlighted), and 'Szukaj'. Below the title, there are filters for 'Przeglądaj historię' (View history) with options for 'Do roku (włącznie)', 'Do miesiąca (włącznie)', 'wszystkie', and 'Filtr wzorców tekstu'. A 'Pokaż' button is visible. Below the filters, there are links for 'Narzędzia' (Tools), 'Pomoc' (Help), and 'Legenda' (Legend). The legend includes links for 'wersja przejrzana' (reverted version) and 'wersja oczekująca na przywrócenie' (version pending revert). A list of recent changes is shown, including a revert by user 'Xqbot' on 20.10.2011 and a revert by 'Mpfiz' on 18.09.2011.

W zakładce *Historia i autorzy* możesz prześledzić wszystkie dotychczasowe wersje artykułu. Jeśli będzie to konieczne, zawsze możesz przywrócić poprzednią zapisaną wersję artykułu.

The screenshot shows the 'Ostatnie zmiany' (Recent changes) page on Wikipedia. The page title is 'Ostatnie zmiany'. Below the title, there is a search bar and a list of recent changes. The first change is by user 'Nikolaj Pirogow' on 12.09.2011, with a link to the article 'Stęfs'. The second change is by user 'Neolit' on 12.09.2011, with a link to the article 'Kultura: tymicko'. The third change is by user 'Mmoominaa' on 12.09.2011, with a link to the article 'Szablony'. The fourth change is by user 'Stadynski' on 12.09.2011, with a link to the article 'Kiel'. The fifth change is by user 'Alan flin' on 12.09.2011, with a link to the article 'dobre redakcyjne, dobre'.

W zakładce *Ostatnie zmiany* znajdującej się po lewej stronie artykułu zapisane są wszystkie modyfikacje dokonane w ostatnim czasie w hasłach polskiej Wikipedii.



Bez twórczości własnej

Poznałeś/-aś już podstawy funkcjonowania Wikipedii. Od razu możesz zabrać się do pracy. Najlepiej zacznij od rozwinięcia lub modyfikacji już istniejącego artykułu, w zakresie, jaki uznasz za potrzebny. Jeżeli czujesz się na siłach, możesz rozpocząć także od napisania swojego pierwszego artykułu.

Kilka wskazówek przydatnych na początku:

Wybór tematu

Mimo że polska wersja Wikipedii liczy już ponad 800 000 haseł, możliwe, że znajdziesz braki bądź luki, które zechcesz uzupełnić. Jeżeli nie masz własnych pomysłów, spróbuj przejrzeć listę proponowanych tematów, która zawiera brakujące hasła posortowane według dziedzin wiedzy:

<http://pl.wikipedia.org/wiki/WP:PT>

Styl

W przeciwieństwie do leksykonów, zamiast paru krótkich równoważników, prawidłowy artykuł w Wikipedii powinien składać się z minimum kilku pełnych zdań.

Ważne: pisz rzeczowo, neutralnie i zrozumiale. Dokładne wskazówki znajdziesz na stronie:

<http://pl.wikipedia.org/wiki/WP:STYL>

Źródła i prawa autorskie

Wszelkie podawane przez Ciebie informacje powinny znaleźć swoje odzwierciedlenie w źródłach. Wszystkie niecytowane teksty powinny być napisane przez Ciebie samego. Naruszeniem praw autorskich możesz wyrządzić Wikipedii wiele szkód. Można tego z łatwością uniknąć – wystarczy przestrzegać kilku podstawowych reguł:

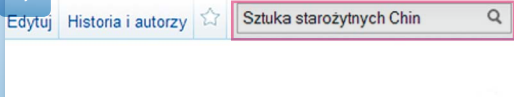
<http://pl.wikipedia.org/wiki/WP:PA>

<http://pl.wikipedia.org/wiki/WP:WER>

TWORZENIE NOWEGO ARTYKUŁU

Znalazłeś/-aś odpowiedni temat hasła oraz materiały wystarczające do jego opisania? Może masz już nawet pierwszą wersję artykułu zapisaną na dysku? W takim razie możesz w czterech prostych krokach utworzyć nową stronę w Wikipedii.

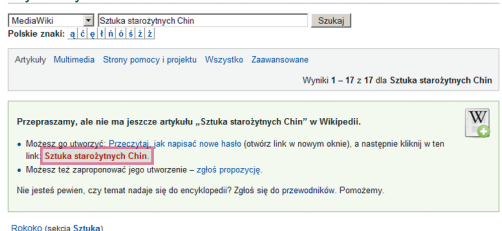
1



Wpisz tytuł artykułu w polu **Szukaj**, znajdującym się u góry po prawej stronie, i kliknij klawisz enter.

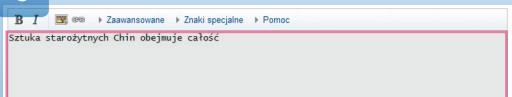
2

Wyniki wyszukiwania



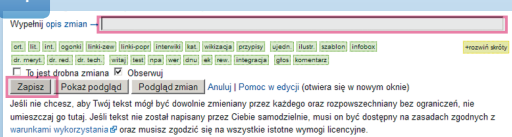
Jeżeli wpisane przez Ciebie hasło nie zostało jeszcze opisane, w Wikipedii wyświetlone zostaną Wyniki wyszukiwania. Kliknij na **czerwony link** zawierający nazwę nieistniejącego jeszcze hasła.

3



W ten sposób trafisz do pola edycji tekstu, w którym możesz wpisać treść swojego artykułu.

4



Następnie w polu **Opis zmian** wpisz „**pierwsza edycja**” i kliknij **Zapisz**.

Gratulacje, właśnie udało Ci się zamieścić swój pierwszy artykuł w Wikipedii!



FORMATOWANIE

Formatowanie tekstów

Jeżeli wejdiesz w zakładkę *Edytuj*, zobaczysz tekst artykułu zawierający specjalne znaki, tzw. WikiTagi. Przy użyciu tych znaków i innych mechanizmów Wiki możesz formatować swoje teksty, wyróżniać słowa kluczowe, wstawiać rozdziały lub tworzyć linki odsyłające do innych artykułów Wikipedii.

Frankowie (łac. **gens Francorum** lub **Franci**) – nazwa zbiorcza określająca zachodniogermańską federację plemion, u swoich, uchwytnych źródłowo, początków, tj. w III w. n.e., zamieszkującą tereny na północ i wschód od dolnego Renu. Między trzecim, a piątym wiekiem część Franków najeżdżała terytorium [[Cesarstwo rzymskie|Rzymu]], gdy inna część weszła w skład rzymskich wojsk w Galii. Tylko [[Frankowie

```
{{Historia Francji}}
'''Frankowie''' (łac. '''gens Francorum''' lub '''Franci''') - nazwa zbiorcza określająca [[Germanie|zachodniogermańską]] federację plemion, u swoich, uchwytnych źródłowo, początków, tj. w III w. n.e., zamieszkującą tereny na północ i wschód od dolnego [[Ren]]u. Między trzecim, a piątym wiekiem część Franków najeżdżała terytorium [[Cesarstwo rzymskie|Rzymu]], gdy inna część weszła w skład rzymskich wojsk w Galii. Tylko [[Frankowie
```

Dwa apostrofy po obu stronach wyrazu zmieniają czcionkę na kursywę, a trzy apostrofy pogrubiają ją. Formatowania tego typu używaj oszczędnie, tylko tam gdzie jest to niezbędne.

Sekcje

Sekcje – rozdziały i podrozdziały, ułatwiają czytelnikowi artykułu zapoznanie się z tekstem, a Tobie – jego edytowanie. Obok każdej sekcji umieszczony jest link, pozwalający przejść do edycji danej części tekstu.

Definicje sztuki ^[edytuj]

Antyczna i średniowieczna definicja sztuki ^[edytuj]

Wyraz sztuka (łac. ars, gre. *technē*) w starożytności i średniowieczu oznaczały tyle, co umiejętność, znajomość ściśle określonych reguł i postępowanie zgodnie z nimi, czyli tyle, co rzemiosło. I w istocie, w początek sztuk zaliczano, oprócz malarstwa i rzeźby, wiele rzemiosł, jak garncarstwo, czy krawiectwo, ale także np. retorykę, czy strategię. Robienie czegoś bez reguł było przeciwieństwem sztuki. np. we wczesnym okresie Grecy sądzili, że poezja powstaje pod natchnieniem Muz i nie włączali jej w poczet sztuk.

== Definicje sztuki ==

=== Antyczna i średniowieczna definicja sztuki ===

wyraz sztuka (łac. "ars", grec. "technē") w [[starożytność|starożytności]] i [[średniowiecze|średniowieczu]] oznaczały tyle, co umiejętność, znajomość ściśle określonych reguł i postępowanie zgodnie z nimi, czyli tyle, co [[rzemiosło]]. I w istocie, w początek sztuk zaliczano, oprócz [[malarstwo|malarstwa]] i [[rzeźba|rzeźby]], wiele rzemiosł, jak [[garncarstwo]], czy [[krawiectwo]], ale także np. [[wymowa|retorykę]], czy [[strategia organizacji|strategię]]. Robienie czegoś bez reguł było przeciwieństwem sztuki, np. we wczesnym okresie Grecy sądzili, że [[liryka|poezja]] powstaje pod natchnieniem [[Muzy|Muz]] i nie włączali jej w poczet sztuk.

Dwa znaki = na początku i na końcu linii zaznaczają rozdział, trzy znaki = zaznaczają podrozdział.

FORMATOWANIE

Spis treści

Spis treści tworzony jest automatycznie. Jeżeli artykuł zawiera więcej niż trzy rozdziały, po wstępie a przed pierwszym rozdziałem umieszczany jest spis treści, który pozwala na szybkie przemieszczenie się między poszczególnymi częściami tekstu.

W różnych regionach świata, zależnie od dostępności źródeł **pożywienia** i wielowiekowej tradycji, wykształciły się różne zwyczaje kulinarne.

Spis treści [ukryj]
1 Rodzaje pożywienia
2 Rodzaje kuchni
3 Kuchnie narodowe wg pochodzenia
3.1 Ameryka Południowa
3.2 Ameryka Północna
3.3 Australia
3.4 Azja
3.5 Europa
4 Zobacz też
5 Bibliografia
6 Linki zewnętrzne

Spis treści generowany jest automatycznie przez oprogramowanie MediaWiki i zawiera wszystkie rozdziały i podrozdziały artykułu.

Przypisy

Jeżeli zamieszczasz w artykule jakikolwiek cytat, koniecznie podaj jego źródło. Należy podać również inne źródła, z których korzystałeś/-aś, opisując dane hasło, tak aby każdy – zarówno wikipedysta/-tka, jak i czytelnik/-czka – mógł sprawdzić i zweryfikować Twój artykuł.

Satyryczne obrażanie władzy królewskiej i kościelnej poskutkowało zakazem grania **sofie** po 1580 [1]

Przypisy

- ↑ Katarzyna Dybeł, Barbara Marczuk i Jan Prokop, *Historia literatury francuskiej*. Wydawnictwo Naukowe PWN. Warszawa 2005, str. 173

B **I** ► Zaawansowane ► Znaki specjalne ► Pomoc
Satyryczne obrażanie władzy królewskiej i kościelnej poskutkowało zakazem grania ''sotie'' po [[1580]] r. **<ref>**Katarzyna Dybeł, Barbara Marczuk i Jan Prokop, ''Historia literatury francuskiej''. wydawnictwo Naukowe PWN. Warszawa 2005, str. 173**</ref>**

{{Przypisy}}

*Przypis wstawia się bezpośrednio w tekście między znacznikami **<ref>** i **</ref>**.*

*Na końcu artykułu wystarczy wpisać **{{Przypisy}}**, tak aby stworzyć sekcję wyświetlającą automatycznie przypisy.*

FORMATOWANIE

Linki zewnętrzne

Linki do interesujących i wartościowych materiałów dostępnych w Internecie są jak najbardziej pożądane w Wikipedii. Aby jednak Wikipedia nie przeistoczyła się w zwykły indeks linków, zostały określone jasne zasady, kiedy taki link może zostać umieszczony. Zasady te dostępne są na stronie:

<http://pl.wikipedia.org/wiki/WP:LZ>

Takie odnośniki można dodawać wyłącznie w sekcji *Linki zewnętrzne*.

Linki zewnętrzne [edytuj]

- [Informacje o lotnisku](#) [?]

B I ▶ Zaawansowane ▶ Znaki specjalne ▶ Pomoc

== Linki zewnętrzne ==

* [<http://wor1daerodata.com/wad.cgi?id=CG6291&sch=FZMA>] Informacje o lotnisku

Aby dodać link zewnętrzny, wystarczy zawrzeć pełen adres strony internetowej w kwadratowych klamrach oraz dodać jego opis: [http://adres_strony Opis linku]

Tworzenie list

W sekcjach takich jak *Bibliografia* czy *Linki zewnętrzne*, ale też dla wyliczeń dokonywanych w tekście artykułu, korzystaj z list. Listy można tworzyć w bardzo prosty sposób, korzystając z mechanizmów MediaWiki.

Bibliografia [edytuj]

- [Władysław Tatarkiewicz](#), *Dzieje sześciu pojęć*. Wydawnictwo Naukowe PWN, Warszawa 2005. ISBN 83-01-14369-X.
- [Grzegorz Dziński](#), *Postmodernizm wobec kryzysu estetyki współczesnej*. Wydawnictwo Naukowe UAM, Poznań 1996. ISBN 83-232-0766-6.
- [Grzegorz Dziński](#), *Konceptualizm w: Grzegorz Dziński (red.) Od awangardy do postmodernizmu, Encyklopedia kultury polskiej XX wieku*. 1996. ISBN 83-85323-21-X.
- [Grzegorz Dziński](#) (red.), *Awangarda w perspektywie postmodernizmu*. Poznań, 1996. ISBN 83-7112-119-9
- [Carolyn Korsmeyer](#), *Gender w estetyce*. Kraków, 2008. ISBN 978-83-242-0800-5.

B I ▶ Zaawansowane ▶ Znaki specjalne ▶ Pomoc

== Bibliografia ==

- * [[\[Władysław Tatarkiewicz\]\]](#)], ''Dzieje sześciu pojęć'', Wydawnictwo Naukowe PwN, Warszawa [[2005]], ISBN 83-01-14369-X.
- * [[\[Grzegorz Dziński\]\]\], ''Postmodernizm wobec kryzysu estetyki współczesnej'', Wydawnictwo Naukowe UAM, Poznań 1996, ISBN 83-232-0766-6.](#)
- * [Grzegorz Dziński](#), ''Konceptualizm'' w: [Grzegorz Dziński](#) (red.) ''od awangardy do postmodernizmu, Encyklopedia kultury polskiej XX wieku.'' [[1996]], ISBN 83-85323-21-X.
- * [Grzegorz Dziński](#) (red.), ''Awangarda w perspektywie postmodernizmu'', [[Poznań]], 1996, ISBN 83-7112-119-9
- * [[\[Carolyn Korsmeyer\]](#)], ''Gender w estetyce'', [[Kraków]], [[2008]], ISBN 978-83-242-0800-5.

*Aby stworzyć listę nienumerowaną, wystarczy postawić znak * na początku nowego wiersza. Listy numerowane tworzy się przez umieszczenie znaku # na początku nowej linii.*

PODRĘCZNA LISTA MECHANIZMÓW WIKI



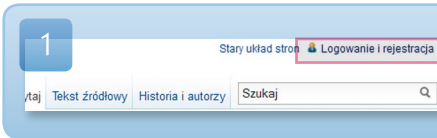
Kod do przykładu	Wynik
"kursywa"	<i>kursywa</i>
""pogrubienie""	pogrubienie
""pogrubienie i kursywa""	<i>pogrubienie i kursywa</i>
== Rozdział == === Podrozdział === ==== Poziom 4 ====	Rozdział <hr/> Podrozdział Poziom 4
[[Link do innego hasła Wiki]] [[Hasło Wiki wyraz w tekście]]	Utworzenie linku wewnętrznego do innej strony Wikipedii
http://wikipedia.pl [http://wikipedia.pl Strona wikipedia.pl]	http://wikipedia.pl Strona wikipedia.pl
[[en:Hasło artykułu w angielskiej Wikipedii]]	Utworzenie linku interwiki do angielskiej wersji Wikipedii
[[Kategoria:Przykład]]	Utworzenie linku do kategorii <i>Przykład</i>
* Jabłka * Gruszki * Banany	• Jabłka • Gruszki • Banany
# jeden # dwa # trzy	1. jeden 2. dwa 3. trzy
[[Plik:Przykład.jpg Opis]] [[Plik:Przykład.jpg thumb Opis]]	Wstawienie obrazka z opisem widocznym jedynie po najechaniu kursorem na obrazek. Wstawienie obrazka z ramką i opisem widocznym pod obrazkiem
[:Plik:Dane.png]]	Utworzenie linku do obrazka o nazwie <i>Dane</i>
{{Nazwa}}	Wywołanie szablonu <i>Nazwa</i>
#PATRZ[[Artykuł docelowy]]	Przekierowanie do innego artykułu
tekst<ref>Treść przypisu</ref>	Utworzenie przypisu
{{Przypisy}}	Wygenerowanie listy przypisów
~~~~	Złożenie podpisu

Dalsze informacje dotyczące formatowania znajdziesz na stronach Wikipedii:  
[http://pl.wikipedia.org/wiki/Pomoc:Formatowanie_tekstu](http://pl.wikipedia.org/wiki/Pomoc:Formatowanie_tekstu)

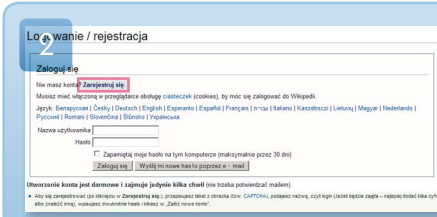
# REJESTRACJA

## Zostań wikipedystą/-tką!

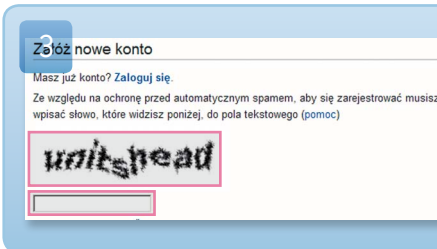
Aby w historii zmian pod informacją o dodaniu artykułu bądź wprowadzeniu zmian widniał Twój podpis, konieczne jest założenie konta. Umożliwi Ci to również komunikowanie się z innymi wikipedystami.



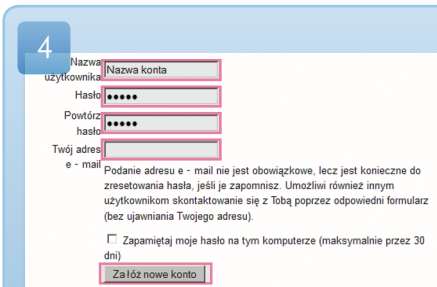
W prawym górnym rogu znajdziesz link, który przekieruje Cię na stronę logowania.



W tym miejscu będzie można się później zalogować za pomocą swojego loginu i hasła. Najpierw jednak musisz utworzyć konto. Aby to zrobić, kliknij na link **Zarejestruj się**.



Aby zapobiec zakładaniu kont użytkownika/-czki przez automatyczne oprogramowanie, przed zarejestrowaniem należy wpisać słowo z obrazka. Wpisz je do pola tekstowego znajdującego się poniżej.



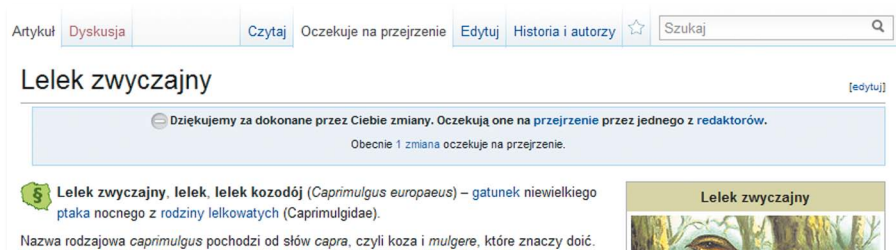
Wpisz wybraną przez siebie nazwę użytkownika (nick lub swoje prawdziwe imię i nazwisko) oraz dwukrotnie – wymyślone hasło. Nie musisz podawać swojego adresu e-mail, jednakże jest to zalecane, na wypadek gdybyś zapomniał/-a hasła. Teraz wystarczy już tylko kliknąć przycisk **Załóż nowe konto**.



## STRONY PRZEJRZANE

### Przejrzone

Jeżeli zapoznałeś/-aś się z wprowadzeniem do Wikipedii opisanym na poprzednich stronach i zdecydowałeś/-aś się poprawić lub rozszerzyć istniejący już artykuł, po zapisaniu zmian pojawi się komunikat o treści: *Dziękujemy za dokonane przez Ciebie zmiany. Oczekują one na przejrzenie przez jednego z redaktorów.*



Aby chronić czytelników Wikipedii przed natknięciem się na wandalizm, wszelkie zmiany naniesione przez użytkownika nieposiadającego statusu redaktora, muszą zostać zaakceptowane. Status taki uzyskują użytkownicy, co do których istnieje pewność, że opanowali mechanizmy Wikipedii co najmniej w podstawowym stopniu. Dopiero gdy zmiany zostaną przejrzone, artykuł w nowej wersji stanie się dostępny dla wszystkich czytelników/-czek.

***UWAGA!** Przejrzenie polega jedynie na wyłapaniu podstawowych błędów językowych i upewnieniu się, że tekst nie zawiera wulgaryzmów i nie narusza podstawowych zasad Wikipedii. Artykuł **nie jest sprawdzany** pod względem merytorycznym. Większość edycji jest akceptowana, niektóre jednak po dłuższym czasie.*

Czasami na przejrzenie wprowadzonej wersji trzeba oczekiwać bardzo długo – nawet do trzech tygodni. Nie zniechęcaj się więc.

Zarejestrowałeś/-aś się jako wikipedysta/-tka i często zamieszczasz nowe artykuły lub wprowadzasz zmiany do haseł? Po spełnieniu określonych warunków możesz sam/-a zostać redaktorem. Posiadając uprawnienia redaktora, możesz przeglądać artykuły innych użytkowników, a Twoje zmiany będą automatycznie udostępniane wszystkim czytelnikom.





## Przewodnicy dla nowicjuszy

Aby pomóc nowym edytorom, od 2007 r. funkcjonuje program Wikiprzewodnik. Nowicjusze mogą wybrać przewodnika i nawiązać z nim kontakt. Przewodnik przejmuje opiekę nad niedoświadczoną osobą i stara się udzielić pomocy nawet w najbardziej oczywistych sprawach związanych z funkcjonowaniem Wikipedii, takich jak kwestie techniczne, edytowanie haseł czy stosowanie zasad Wikipedii.

Jako nowy/-a użytkownik/-czka możesz wybrać swojego opiekuna z listy aktualnie dostępnych przewodników, znajdującej się na stronie Wikipedii:

<http://pl.wikipedia.org/wiki/Pomoc:Przewodnicy>

The screenshot shows the Wikipedia page 'Pomoc:Przewodnicy'. At the top, there are navigation tabs: 'Pomoc', 'Dyskusja', 'Czytaj', 'Edytuj', 'Historia i autorzy', and a search box labeled 'Szukaj'. The main heading is 'Pomoc:Przewodnicy' with an '[edytuj]' link. Below the heading is a link to the 'główna strona pomocy'. A red question mark icon is followed by a text box containing the following text: 'Krótko – o czym tu jest mowa: Nowi użytkownicy niekiedy poszukują pomocy i porad dotyczących edytowania haseł, spraw technicznych i zasad Wikipedii. Na tej stronie znajdziesz osoby, które pomogą ci poruszać się i działać w Wikipedii.' To the right of this text is a globe icon with various symbols and a blue speech bubble. Below this is a green box with a list of four items: '1. **Zaloguj się** najpierw w Wikipedii (bezpośredni link do rejestracji [?](#)).', '2. **Skontaktuj się z wybranym przewodnikiem** z poniższej tabeli.', '3. W kolejnych kolumnach znajdziesz obszary, w których → **możemy ci pomóc i sposoby komunikacji z nami.**', '4. Pod linkiem (*sprawdź, czy jestem*) znajduje się strona z naszymi edycjami w Wikipedii – zorientujesz się po datach (i godzinach), czy jesteśmy ostatnio aktywni.' At the bottom of the page, there is a note: 'Oczywiście nie musisz się logować, ale tylko taka opcja umożliwia sprawne kontaktowanie się przez strony Wikipedii. Część z nas'.

W tabeli podano sposoby kontaktu z przewodnikami oraz zakres ich zainteresowań i specjalizacji.

Pomoc uzyskasz również na listach dyskusyjnych, IRC-u lub w systemie OTRS.

<http://pl.wikipedia.org/wiki/WP:LD>

<http://pl.wikipedia.org/wiki/WP:IRC>

<http://pl.wikipedia.org/wiki/WP:OTRS>

Pod opieką przewodnika pozostajesz tak długo, jak uznasz to za stosowne. Przewodnik może zrezygnować z opieki jedynie z bardzo ważnych powodów. Ma on za zadanie pomóc Ci przetrwać najtrudniejszy okres adaptacji.

## Odpowiedzi na wszelkie pytania

Jak widzisz, Wikipedia to wyjątkowy projekt, którzy rzeczywiście funkcjonuje w najprostszy możliwy sposób. Dlatego dołącz do nas!

Jeżeli chcesz się dowiedzieć więcej o Wikipedii, jej historii i organizacji, Wikipedia sama udzieli Ci tych informacji:

<http://pl.wikipedia.org/wiki/Wikipedia>

Przegląd wszystkich dostępnych stron pomocy znajdziesz na stronie

[http://pl.wikipedia.org/wiki/Pomoc:Spis_treści](http://pl.wikipedia.org/wiki/Pomoc:Spis_treści)

Pomocny może być również Słowniczek:

<http://pl.wikipedia.org/wiki/Pomoc:Słowniczek>

Jeżeli wśród zasobów Pomocy Wikipedii nie znalazłeś/-aś odpowiedzi na swoje pytanie, zawsze możesz zwrócić się do społeczności Wikipedii, a na pewno znajdzie się ktoś, kto chętnie udzieli Ci odpowiedzi, porad i wskazówek:

<http://pl.wikipedia.org/wiki/Pomoc:FAQ>

[http://pl.wikipedia.org/wiki/Pomoc:Gdzie_zadać_pytanie](http://pl.wikipedia.org/wiki/Pomoc:Gdzie_zadać_pytanie)

**Pomoc:Pytania nowicjuszy**

Moje konto, współpraca ze społecznością, Tworzenie i poprawianie artykułów, Edytowanie stron Wikipedii, Zamieszczanie ilustracji (plików), Prawa autorskie, Oznaczanie edycji jako zaakceptowanych, Problemy techniczne (szablony, narzędzia), Funkcjonowanie i przeszukiwanie Wikipedii

FAQ - najczęstsze pytania

Ta strona przeznaczona jest dla nowicjuszy, którzy chcieliby dowiedzieć się czegoś więcej na temat Wikipedii i działania w tym projekcie. Jeżeli jesteś aktywnym wikipedyście, a masz pytania natury ogólnej, skorzystaj z kawiarenki.

**Zanim zadasz pytanie – proszę, przeczytaj poniższy komunikat.**

Poniważ zadawane pytania dotyczą różnych zagadnień, **zanim zadasz pytanie, przejdź do odpowiedniej strony poniżej**. Zauważ, że na każdej z nich jest już **pewien** zestaw pytań i odpowiedzi – zobacz **najpierw**, czy **któs** nie **zadal** takiego **pytania wcześniej**. Najczęściej zadawane pytania, a więc i takie, które być może też chciałbyś/chciałabyś zadać, zebrane są na stronie FAQ. Na górze każdej z tych stron znajduje się szablon nawigacyjny, który pozwoli Ci na szybkie przechodzenie pomiędzy nimi.

Abym zadać konkretne pytanie, kliknij w odpowiedni link poniżej...

Postaraj się jednak uprzedzić samemu poszukać w Wikipedii. Nie udzielamy porad fachowych.

- ...jeżeli chcesz się czegoś więcej dowiedzieć o Wikipedii, jej przeszukiwaniu i funkcjonowaniu
- przeszukiwanie zasobów, funkcjonowanie Wikipedii, wersje Wikipedii na DVD itp.
- ...jeśli masz pytanie dotyczące zamieszczania materiałów w Wikipedii i poprawiania błędów

*Pomoc uzyskasz także na stronie Pomoc:Pytania nowicjuszy*



Życzymy  
przyjemnego rozwijania  
i odkrywania Wikipedii!





**WIKIMEDIA**  
POLSKA

### **Wydawca**

Stowarzyszenie Wikimedia Polska  
ul. Tuwima 95, pok. 15  
90-031 Łódź  
Tel: +(48) 22 382 12 63  
zarzad@wikimedia.pl  
pl.wikimedia.org

### **Licencja**

Niniejsza publikacja jest adaptacją broszury pt. „Wikipedia-Einmaleins“ wydanej przez Wikimedia Deutschland na zasadach licencji Creative Commons Uznanie autorstwa – Na tych samych warunkach 3.0 (<http://creativecommons.org/licenses/by-sa/3.0/deed.pl>). Polska wersja jest również objęta tą licencją.

### **Layout**

Johanna Pung, [www.jopung.de](http://www.jopung.de)

### **Przekład z języka niemieckiego**

Monika Ziółkowska

## **Złóż podarunek wiedzy**

Przy Twoim udziale Wikipedia może stać się jeszcze lepsza.

Przeznacz 1% podatku.

Złóż darowiznę.

KRS: 0000244732

[opp.wikimedia.pl](http://opp.wikimedia.pl)

