

## 【奨学金の情報取得方法・皆さんへの連絡手段】

KGUポータルにアクセスするためのID/パスワードでサインインしてください。

メールアドレスは「OliveNetユーザーID + @kanto-gakuin.ac.jp」となります。

### ① KGUポータル(呼び出し・お知らせ)の確認方法

《スマホから確認する場合》

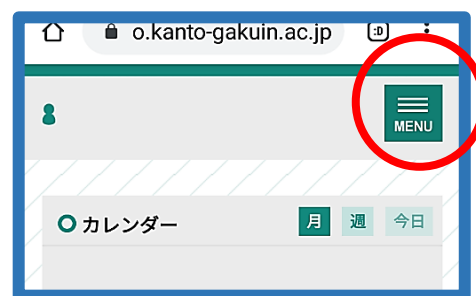
1. 関東学院大学のホームページの最下段の、「オンラインサービス」KGUポータルをクリック。



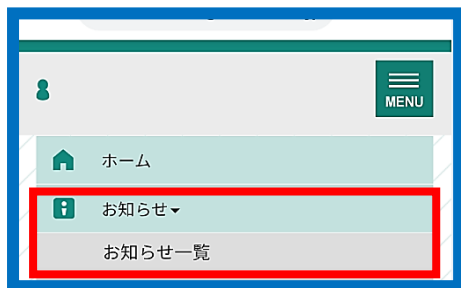
2. サインイン画面より、メールアドレス、パスワードを入力すると、KGUポータル画面が開く。



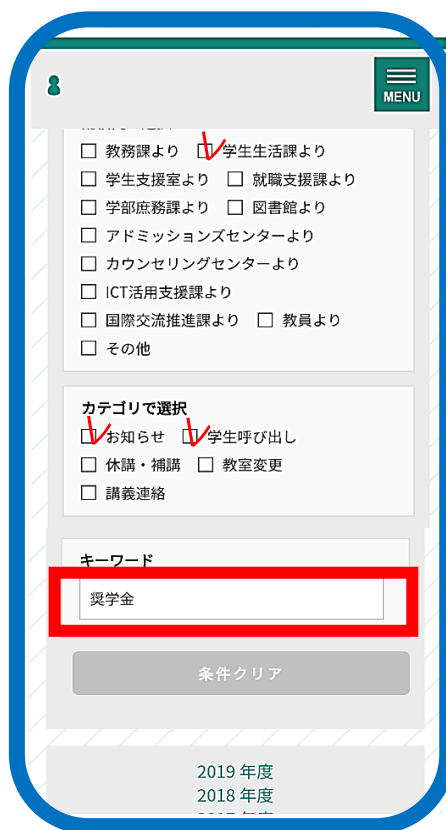
3. 画面右上の「MENU」アイコンをクリックする。



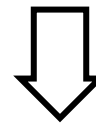
4. リスト表示された「お知らせ」をクリックし、更に「お知らせ一覧」をクリックする。



5. 下記検索画面で、検索情報を絞り込む。



- ・学生生活課にチェック。
- ・「カテゴリで選択」は「お知らせ」と「学生呼び出し」にチェックする。
- ・「キーワード」に「奨学金」と入力。



下方にスクロールすると、既に「奨学金」に限定された情報報や学生個人向けに配信された情報が確認できます。

### 【メール転送設定】

普段からよく使用するアドレスへ転送をすることをお勧めいたします。



## 《パソコンから確認する場合》

日時	タイトル	配信元	カテゴリ
2019年10月28日 08:30	【募集要項配付】留学プログラムの申込について【国際センター】 <b>NEW</b>	国際交流推進課より	お知らせ
2019年10月25日 13:48	【重要】台風19号の被害による授業への欠席届について <b>NEW</b>	教務課より	お知らせ

**絞り込み条件**

配信元で選択

- 教務課より
- 学生生活課より
- 学生支援室より
- 就職支援課より
- 学部庶務課より
- 図書館より
- アドミッションズセンターより
- カウンセリングセンターより
- ICT活用支援課より
- 国際交流推進課より
- 教員より
- その他

カテゴリで選択

- お知らせ
- 休講・補講
- 講義連絡
- 学生呼び出し
- 教室変更

キーワード

条件を入れてください

**奨学金**

条件クリア

## ②LINE配信

※登録方法は学籍番号と名前を入力するだけ

QRコードからLINE登録できます。  
<https://lin.ee/8QjpDg5>

LINE



関東学院大学 奨学金窓口