



WBSC

PRESENTED BY



9 - 24 November 2024



12TH NOVEMBER/NOVIEMBRE 2024

N. 4

DAILY REPORT

REPORTE DIARIO

PREMIER12.ORG

#PREMIER12

@WBSC




OPENING ROUND – RONDA DE APERTURA

STANDINGS – POSICIÓN DE EQUIPOS

GROUP A – GRUPO A

RK	TEAM – EQUIPO	GP	W	L	AVG	GB
1	 NETHERLANDS	3	2	1	.667	-
1	 VENEZUELA	3	2	1	.667	-
3	 PANAMA	4	2	2	.500	0.5
3	 USA	4	2	2	.500	0.5
5	 PUERTO RICO	3	1	2	.333	1.0
5	 MEXICO	3	1	2	.333	1.0

GROUP B – GRUPO B

RK	TEAM – EQUIPO	GP	W	L	AVG	GB
1	 AUSTRALIA	0	0	0	.000	-
1	 CUBA	0	0	0	.000	-
1	 DOMINICAN REPUBLIC	0	0	0	.000	-
1	 JAPAN	0	0	0	.000	-
1	 KOREA	0	0	0	.000	-
1	 CHINESE TAIPEI	0	0	0	.000	-

The Teams are placed according the Tournament Regulations for the WBSC.

Los equipos son ordenados en atención a los Reglamentos Oficiales de la WBSC.

OPENING ROUND – RONDA DE APERTURA

SCHEDULE AND RESULTS – CALENDARIO Y RESULTADOS

GROUP A - GRUPO A	GROUP B - GRUPO B
MEXICO	AUSTRALIA
NETHERLANDS	CUBA
PANAMA	DOMINICAN REPUBLIC
PUERTO RICO	JAPAN
USA	KOREA
VENEZUELA	CHINESE TAIPEI

SATURDAY NOVEMBER 9, 2024 – SÁBADO 9 DE NOVIEMBRE DE 2024

#	Hour Hora	Stadium Campo	Group Grupo	Visitor Team Equipo Visitante	Home Team Equipo Local	Score	Inn
1	13:00	Estadio Panamericano Guadalajara	A	PANAMA	NETHERLANDS	8-9	10
2	16:00	Coloso del Pacífico Tepic	A	PUERTO RICO	USA	1-0	
3	20:00	Estadio Panamericano Guadalajara	A	VENEZUELA	MEXICO	8-4	

SUNDAY NOVEMBER 10, 2024 – DOMINGO 10 DE NOVIEMBRE DE 2024

#	Hour Hora	Stadium Campo	Group Grupo	Visitor Team Equipo Visitante	Home Team Equipo Local	Score	Inn
4	13:00	Estadio Panamericano Guadalajara	A	VENEZUELA	PANAMA	2-4	
5	16:00	Coloso del Pacífico Tepic	A	NETHERLANDS	USA	2-12	8
6	20:00	Estadio Panamericano Guadalajara	A	MEXICO	PUERTO RICO	7-5	

MONDAY NOVEMBER 11, 2024 – LUNES 11 DE NOVIEMBRE DE 2024

#	Hour Hora	Stadium Campo	Group Grupo	Visitor Team Equipo Visitante	Home Team Equipo Local	Score	Inn
7	19:00	Coloso del Pacífico Tepic	A	USA	VENEZUELA	3-5	
8	20:00	Estadio Panamericano Guadalajara	A	PANAMA	MEXICO	3-2	

Local time in the host city / Hora local de la ciudad sede
Guadalajara GMT-6 | Tepic GMT-7 | Taipei GMT +8 | Nagoya GMT +9

OPENING ROUND – RONDA DE APERTURA

SCHEDULE AND RESULTS – CALENDARIO Y RESULTADOS

TUESDAY NOVEMBER 12, 2024 – MARTES 12 DE NOVIEMBRE DE 2024

#	Hour Hora	Stadium Campo	Group Grupo	Visitor Team Equipo Visitante	Home Team Equipo Local	Score	Inn
9	19:00	Coloso del Pacífico Tepic	A	PANAMA	USA	3-9	
10	20:00	Estadio Panamericano Guadalajara	A	NETHERLANDS	PUERTO RICO	20-8	7

WEDNESDAY NOVEMBER 13, 2024 – MIÉRCOLES 13 DE NOVIEMBRE DE 2024

#	Hour Hora	Stadium Campo	Group Grupo	Visitor Team Equipo Visitante	Home Team Equipo Local	Score	Inn
11	13:00	Estadio Panamericano Guadalajara	A	PUERTO RICO	VENEZUELA		
12	20:00	Estadio Panamericano Guadalajara	A	MEXICO	NETHERLANDS		
16	19:00	Vantelin Dome Nagoya Nagoya	B	AUSTRALIA	JAPAN		
17	18:30	Tianmu Stadium Taipei City	B	DOMINICAN REPUBLIC	CUBA		
18	18:30	Taipei Dome Taipei	B	KOREA	CHINESE TAIPEI		

THURSDAY NOVEMBER 14, 2024 – JUEVES 14 DE NOVIEMBRE DE 2024

#	Hour Hora	Stadium Campo	Group Grupo	Visitor Team Equipo Visitante	Home Team Equipo Local	Score	Inn
13	13:00	Estadio Panamericano Guadalajara	A	NETHERLANDS	VENEZUELA		
14	19:00	Coloso del Pacífico Tepic	A	PUERTO RICO	PANAMA		
15	20:00	Estadio Panamericano Guadalajara	A	USA	MEXICO		
19	18:00	Tianmu Stadium Taipei City	B	CUBA	KOREA		
20	18:30	Taipei Dome Taipei	B	CHINESE TAIPEI	DOMINICAN REPUBLIC		

Local time in the host city / Hora local de la ciudad sede
Guadalajara GMT-6 | Tepic GMT-7 | Taipei GMT +8 | Nagoya GMT +9

OPENING ROUND – RONDA DE APERTURA

SCHEDULE AND RESULTS – CALENDARIO Y RESULTADOS

FRIDAY NOVEMBER 15, 2024 – VIERNES 15 DE NOVIEMBRE DE 2024

#	Hour Hora	Stadium Campo	Group Grupo	Visitor Team Equipo Visitante	Home Team Equipo Local	Score	Inn
21	15:00	Tianmu Stadium Taipei City	B	DOMINICAN REPUBLIC	AUSTRALIA		
22	18:00	Taipei Dome Taipei	B	KOREA	JAPAN		

SATURDAY NOVEMBER 16, 2024 – SÁBADO 16 DE NOVIEMBRE DE 2024

#	Hour Hora	Stadium Campo	Group Grupo	Visitor Team Equipo Visitante	Home Team Equipo Local	Score	Inn
23	12:00	Tianmu Stadium Taipei City	B	AUSTRALIA	CUBA		
24	18:00	Taipei Dome Taipei	B	JAPAN	CHINESE TAIPEI		
25	18:30	Tianmu Stadium Taipei City	B	DOMINICAN REPUBLIC	KOREA		

SUNDAY NOVEMBER 17, 2024 – DOMINGO 17 DE NOVIEMBRE DE 2024

#	Hour Hora	Stadium Campo	Group Grupo	Visitor Team Equipo Visitante	Home Team Equipo Local	Score	Inn
26	18:00	Tianmu Stadium Taipei City	B	CUBA	JAPAN		
27	18:30	Taipei Dome Taipei	B	CHINESE TAIPEI	AUSTRALIA		

MONDAY NOVEMBER 18, 2024 – LUNES 18 DE NOVIEMBRE DE 2024

#	Hour Hora	Stadium Campo	Group Grupo	Visitor Team Equipo Visitante	Home Team Equipo Local	Score	Inn
28	12:00	Tianmu Stadium Taipei City	B	AUSTRALIA	KOREA		
29	18:00	Tianmu Stadium Taipei City	B	JAPAN	DOMINICAN REPUBLIC		
30	18:30	Taipei Dome Taipei	B	CUBA	CHINESE TAIPEI		

Local time in the host city / Hora local de la ciudad sede
Guadalajara GMT-6 | Tepic GMT-7 | Taipei GMT +8 | Nagoya GMT +9

GAME SUMMARY - RESULTADO DEL JUEGO 9



PANAMA – USA



Nov 12, 2024 at JPN, TPE, MEX, Coloso del Pacífico

```

-----
Panama.....100 011 000 - 3 9 1 (2-2)
United States of America 430 000 20X - 9 12 0 (2-2)
-----

```

Pitchers: Panama - CACERES Bryan, CHU Gilberto, MIRANDA Kevin, GONZALEZ Severino, GUERRERO Alberto

United States of America - TOUSSAINT Touki, BENSCHOTER Sam, THOMPSON Darrell, VERNON Austin, ALTAVILLA Dan, PATTON Spencer, MILLS Zane, GOSE Anthony

Win: BENSCHOTER Sam (1-1)

Loss: CACERES Bryan (0-1)

Save: NONE

Homeruns: Panama: TEJADA Ruben, SANTOS Jhonny, OROZCO Rodrigo

Homeruns: United States of America: WARD Ryan

Attendance: 4320 - Start: 19:00 - Time: 3:12 - Weather: Cloudy, 23°C

Umpires: HP-Kengo IWASHITA (JPN), 1B-Alan IZAGUIRRE (MEX),
2B-Pedro Jose TUN LEZAMA (MEX), 3B-Hideto FUKU (JPN)

Scorers: Javier Porras (MEX), Rodrigo Almaraz (MEX), Gabriel ALMARAZ (MEX)

TC: David NAGY (AUS), Elpidio SERRANO (CRC)

GAME SUMMARY - RESULTADO DEL JUEGO 10



NETHERLANDS – PUERTO RICO



Nov 12, 2024 at JPN, TPE, MEX, Estadio Panamericano

```

-----
Netherlands.....254 510 3 - 20 24 1 (2-1)
Puerto Rico.....110 013 2 - 8 11 2 (1-2)
-----

```

Pitchers: Netherlands - DE BLOK Tom, HUNTINGTON Ryan, VAN GURP Franklin
Puerto Rico - MIRANDA Agnel, CHACON Ojani, RAMIREZ Ruben, FIGUEROA Jose, SANTIAGO Andres

Win: DE BLOK Tom (1-0)

Loss: MIRANDA Agnel (0-1)

Save: NONE

Homeruns: Netherlands: GREGORIUS Didi, CLEMENTINA Hendrik, SCHOOP Sharlon

Homeruns: Puerto Rico: PAGAN Ezequiel, MONTES John

Attendance: 622 - Start: 20:00 - Time: 2:46 - Weather: Partly cloudy, 23°C

Umpires: HP-Gye Sung LEE (KOR), 1B-Omar Peralta (CUB),
2B-Shane Vincent CANNON (USA), 3B-Keith MCCONKEY (CAN)

Scorers: Carlos DEL PINO (CUB), Stephanie WINKLER (GER), Luis Matsuo (MEX)

TC: Jürgen Elsishans (GER), Pedro MEDINA (CUB)

INDIVIDUAL LEADERS SUMMARY

RESUMEN DE LIDERES INDIVIDUALES

(INCLUDING GAMES 1-10 – INCLUYENDO JUEGOS DEL 1 AL 10)

BATTING LEADERS – LIDERES OFENSIVOS

PLAYER	AVG	GP-GS	PA	AB	R	H	2B	3B	HR	RBI	TB	SLG	BB	HP	SO	GDP	OBP	SF	SB	CS	SH	SB-ATT
GAITAN LOPEZ Jose Al MEX	.667	3-3	14	12	4	8	2	0	1	4	13	1.083	2	0	3	0	.714	0	0	1	0	0-1
SHAW Matthew James USA	.667	4-4	18	15	6	10	1	0	2	9	17	1.133	1	1	2	1	.667	1	3	0	0	3-3
SCHOOP Sharlon Roman NED	.571	3-3	14	14	3	8	0	0	2	5	14	1.000	0	0	1	0	.571	0	0	0	0	0-0
CORTES Carlos Andres PUR	.500	3-3	11	10	1	5	2	0	0	2	7	.700	1	0	2	0	.545	0	0	0	0	0-0
PEREZ ALVAREZ Carlos VEN	.500	3-3	13	12	2	6	1	0	0	1	7	.583	0	1	1	0	.538	0	0	0	0	0-0
SANTOS THILL Jhonny PAN	.500	4-4	16	14	3	7	4	1	2	3	19	1.357	1	0	2	0	.500	1	0	0	0	0-0
SIMPSON Chandler Len USA	.500	4-4	19	16	5	8	1	0	0	2	9	.563	2	0	0	0	.556	0	3	0	1	3-3
CLEMENTINA Hendrik J NED	.462	3-3	14	13	6	6	2	0	2	5	14	1.077	1	0	3	0	.500	0	0	0	0	0-0
PAGAN RODRIGUEZ Ezeq PUR	.444	3-3	10	9	1	4	0	0	1	2	7	.778	1	0	2	0	.500	0	0	0	0	0-0
RICHARDSON Denzel Ri NED	.429	3-3	14	14	2	6	2	0	1	2	11	.786	0	0	3	1	.429	0	0	0	0	0-0
CEBALLOS ROSA Sabin PUR	.417	3-3	13	12	2	5	2	0	1	4	10	.833	1	0	3	0	.462	0	0	0	0	0-0
SCHOOP Jonathan Rufi NED	.417	3-3	15	12	6	5	3	0	0	4	8	.667	3	0	3	0	.533	0	0	0	0	0-0
GREGORIUS Mariekson NED	.400	3-3	15	15	5	6	0	0	2	4	12	.800	0	0	2	0	.400	0	0	0	0	0-0
KEMP Dwayne Richenel NED	.375	3-2	10	8	4	3	2	0	0	1	5	.625	1	1	0	0	.500	0	0	0	0	0-0
RITTER Lucas USA	.313	4-4	17	16	3	5	2	0	1	2	10	.625	0	6	0	0	.294	1	0	0	0	0-0
PROFAR Juremi Gregor NED	.286	3-3	15	14	0	4	1	0	0	3	5	.357	0	0	0	0	.267	1	0	0	0	0-0
FLORES DEVIA Ramon E VEN	.273	3-3	13	11	1	3	3	0	0	2	6	.545	2	0	1	0	.385	0	0	1	0	0-1
PEREZ Juan Samuel MEX	.273	3-3	12	11	2	3	0	0	0	0	3	.273	1	0	4	0	.333	0	0	1	0	0-1
WARD Ryan Joseph USA	.273	4-3	13	11	3	3	0	0	2	7	9	.818	1	0	5	0	.308	1	0	0	0	0-0
GONZALES GONZALES Fe PAN	.267	4-4	16	15	1	4	1	0	0	0	5	.333	0	1	5	0	.313	0	0	0	0	0-0
QUIROZ CASTILLO Carl PAN	.267	4-4	16	15	2	4	1	0	1	4	8	.533	0	0	3	0	.250	1	0	0	0	0-0

SLUGGING PCT (min 2.7 PA/G)

1. SANTOS THILL Jhonn, PAN	1.357
2. SHAW Matthew James, USA	1.133
3. GAITAN LOPEZ Jose, MEX	1.083
4. CLEMENTINA Hendrik, NED	1.077
5. SCHOOP Sharlon Rom, NED	1.000
6. CEBALLOS ROSA Sabi, PUR	.833
- TEJADA ABREGO Rube, PAN	.833
8. WARD Ryan Joseph, USA	.818
9. GREGORIUS Mariekso, NED	.800

ON BASE PCT (min 2.7 PA/G)

1. GAITAN LOPEZ Jose, MEX	.714
2. SHAW Matthew James, USA	.667
3. SCHOOP Sharlon Rom, NED	.571
4. SIMPSON Chandler L, USA	.556
5. CORTES Carlos Andr, PUR	.545
6. PEREZ ALVAREZ Carl, VEN	.538
7. SCHOOP Jonathan Ru, NED	.533
8. 4 Tied at	.500

RUNS

1. CLEMENTINA Hendrik, NED	6
- SCHOOP Jonathan Ru, NED	6
- SHAW Matthew James, USA	6
4. GREGORIUS Mariekso, NED	5
- SIMPSON Chandler L, USA	5
- TEJADA ABREGO Rube, PAN	5
7. GAITAN LOPEZ Jose, MEX	4
- KEMP Dwayne Richen, NED	4
- SELASSA Delano Que, NED	4
10. 8 Tied at	3

HITS

1. SHAW Matthew James, USA	10
2. GAITAN LOPEZ Jose, MEX	8
- SCHOOP Sharlon Rom, NED	8
- SIMPSON Chandler L, USA	8
5. SANTOS THILL Jhonn, PAN	7
6. CLEMENTINA Hendrik, NED	6
- GREGORIUS Mariekso, NED	6
- PEREZ ALVAREZ Carl, VEN	6
- RICHARDSON Denzel, NED	6
10. 4 Tied at	5

RBI

1. SHAW Matthew James, USA	9
2. WARD Ryan Joseph, USA	7
3. CLEMENTINA Hendrik, NED	5
- ROJAS VALENZUELA J, MEX	5
- SCHOOP Sharlon Rom, NED	5
6. 6 Tied at	4

DOUBLES

1. SANTOS THILL Jhonn, PAN	4
2. CASTILLO RODRIGUE, VEN	3
- CRAWFORD Justin Ca, USA	3
- FLORES DEVIA Ramon, VEN	3
- SCHOOP Jonathan Ru, NED	3
6. 7 Tied at	2

TRIPLES

SANTOS THILL Jhonn, PAN	1
-------------------------	---

HOMERUNS

1. CLEMENTINA Hendrik, NED	2
- GREGORIUS Mariekso, NED	2
- PALACIOS LEON Jerm, VEN	2
- SANTOS THILL Jhonn, PAN	2
- SCHOOP Sharlon Rom, NED	2
- SHAW Matthew James, USA	2
- TEJADA ABREGO Rube, PAN	2
- WARD Ryan Joseph, USA	2
9. 13 Tied at	1

STOLEN BASES

1. SHAW Matthew James, USA	3
- SIMPSON Chandler L, USA	3
- WILLIAMS Carson Ev, USA	3
4. 6 Tied at	1



WBSC

9 - 24 NOVEMBER 2024



INDIVIDUAL LEADERS SUMMARY

RESUMEN DE LIDERES INDIVIDUALES

(INCLUDING GAMES 1-10 – INCLUYENDO JUEGOS DEL 1 AL 10)

PITCHING LEADERS – LIDERES EN PITCHEO

EARNED RUN AVG (min 0.8 IP/G)

1. BERMUDEZ DE JESUS, PUR	0.00
- PINTO VALERA Ricar, VEN	0.00
3. SANCHEZ OQUENDO Ma, VEN	1.50
4. BENSCHOTER Samuel, USA	2.25
- BERRIOS FLORES Osv, PUR	2.25
6. GROTZ Zachary Dyla, USA	2.45
7. FIERRO VELAZQUEZ E, MEX	2.70
8. STANKIEWICZ Theodo, MEX	3.60
- VARGAS RANGEL Jesu, VEN	3.60

OPPOSING AVG (min 0.8 IP/G)

1. BERRIOS FLORES Osv, PUR	.083
2. SANCHEZ OQUENDO Ma, VEN	.150
3. BERMUDEZ DE JESUS, PUR	.154
4. PINTO VALERA Ricar, VEN	.167
5. GROTZ Zachary Dyla, USA	.182
6. RODRIGUEZ GRANADIL, VEN	.200
7. VARGAS RANGEL Jesu, VEN	.222
8. STANKIEWICZ Theodo, MEX	.263
9. FIERRO VELAZQUEZ E, MEX	.286
10. 2 Tied at	.294

INNINGS PITCHED

1. SANCHEZ OQUENDO Ma, VEN	6.0
2. BARRIA SOTO Jaime, PAN	5.0
- DE BLOK Tom Robin, NED	5.0
- PINTO VALERA Ricar, VEN	5.0
- STANKIEWICZ Theodo, MEX	5.0
- VARGAS RANGEL Jesu, VEN	5.0
7. SANTIAGO RONDON An, PUR	4.2
8. 2 Tied at	4.0

STRIKEOUTS

1. SANCHEZ OQUENDO Ma, VEN	10
2. BERMUDEZ DE JESUS, PUR	6
- CRUZ SUSTAITA Jesu, MEX	6
- PINTO VALERA Ricar, VEN	6
- VARGAS RANGEL Jesu, VEN	6
6. BALDONADO FORSYTHE, PAN	5
- BENSCHOTER Samuel, USA	5
- RODRIGUEZ GRANADIL, VEN	5
- TOUSSAINT Dany Gil, USA	5
10. 7 Tied at	4

WINS

-	
1. 9 Tied at	1

SAVES

1. ALANIZ JR Ruben, MEX	1
- BALDONADO FORSYTHE, PAN	1
- BURGOS AROSEMENA E, PAN	1
- CRUZ TORRES Luis L, PUR	1
- MOSQUEDA HERNANDEZ, VEN	1
- VIZCAYA FREITEZ An, VEN	1

GAMES

1. PATTON Spencer Bur, USA	3
2. 23 Tied at	2

GAMES STARTED

1. 20 Tied at	1
---------------	---

TEAM'S STATS RANKING ESTADÍSTICAS POR EQUIPO

(INCLUDING GAMES 1-10 – INCLUYENDO JUEGOS DEL 1 AL 10)

BATTING – BATEO

TEAM	AVG	G	AB	R	H	2B	3B	HR	RBI	TB	SLG%	BB	HP	SO	GDP	OB%	SF	SH	SB-ATT
Netherlands	.393	3	117	31	46	11	0	7	26	78	.667	7	1	16	4	.429	1	0	0-0
United States	.284	4	127	24	36	8	0	5	24	59	.465	20	2	38	1	.382	3	1	10-10
Venezuela	.273	3	99	15	27	8	0	2	13	41	.414	7	2	21	1	.327	2	3	1-3
Puerto Rico	.255	3	98	14	25	7	0	3	12	41	.418	11	2	30	2	.342	0	0	1-2
Panama	.254	4	138	18	35	10	1	7	17	68	.493	7	2	36	0	.293	3	0	1-1
Mexico	.235	3	102	13	24	3	0	5	13	42	.412	13	2	26	1	.333	0	0	3-5
TOTALS	.283	10	681	115	193	47	1	29	105	329	.483	65	11	167	9	.351	9	4	16-21

PITCHING – PITCHEO

TEAM	ERA	W-L	SV	IP	GS	CG	SHO	H	R	ER	BB	SO	2B	3B	HR	AB	B/Avg	WP	HP	BK	IBB	SHA	SFA
United States	2.65	2-2	0	34.0	4	0	0	27	11	10	7	37	3	0	5	122	.221	2	1	1	0	3	1
Venezuela	3.46	2-1	2	26.0	3	0	0	20	11	10	8	41	3	1	5	94	.213	0	0	0	0	1	2
Mexico	5.00	1-2	1	27.0	3	0	0	31	16	15	7	27	12	0	2	108	.287	4	3	1	0	0	2
Panama	5.30	2-2	2	35.2	4	0	0	41	22	21	15	27	10	0	5	146	.281	3	1	1	0	0	0
Puerto Rico	9.72	1-2	1	25.0	3	0	0	39	27	27	12	18	10	0	5	111	.351	3	4	0	0	0	1
Netherlands	9.99	2-1	0	24.1	3	0	0	35	28	27	16	17	9	0	7	100	.350	1	2	0	0	0	3
TOTALS	5.76	10-10	6	172.0	20	0	0	193	115	110	65	167	47	1	29	681	.283	13	11	3	0	4	9

DEFENSE – DEFENSA

TEAM	C	PO	A	E	DP	FLD%	CSB	SBA	SBA%	CI	PB
Netherlands	99	73	25	1	3	.990	0	2	1.000	0	0
United States	143	102	39	2	4	.986	1	2	.667	0	1
Venezuela	97	78	18	1	0	.990	0	1	1.000	0	0
Puerto Rico	100	75	22	3	3	.970	1	7	.875	0	0
Panama	156	107	44	5	2	.968	2	4	.667	0	0
Mexico	110	81	27	2	0	.982	1	0	.000	0	1
TOTALS	705	516	175	14	12	.980	5	16	.762	0	2

ABBREVIATIONS – ABREVIATURAS

(IN ALPHABETICAL ORDER – EN ORDEN ALFABÉTICO)

HITTING – OFENSIVA			PITCHING – PITCHEO		
2B	Doubles	Dobles	2B	Doubles allowed	Dobles permitidos
3B	Triples	Triples	3B	Triples allowed	Triples permitidos
AB	At bats	Veces al bate	AB	At bats	Veces al bate
AVG	Batting average	Average de bateo	B/Avg	Opponent batting average	Average de bateo de los oponentes
BB	Base on balls	Base por bolas	BK	Balk	Balk
GDP	Grounded into double plays	Batazo para Doble Play	BB	Base on balls allowed	Bases por bolas concedidas
G	Games played	Juegos jugados	CG	Complete games	Juegos completo
H	Hits	Hits conectados	ER	Earned runs allowed	Carreras limpias permitidas
HP	Hit by pitch	Golpeado por el lanzador	ERA	Earned run average	Promedio de efectividad
HR	Homeruns	Cuadrangulares	IBB	Intentional base on balls allowed	Bases por bolas intencionales
IBB	Intentional base on balls	Base por bolas intencional	GP	Games pitched	Juegos lanzados
OB%	On base percentage	Promedio de embasado	GS	Games started	Juegos Iniciados
R	Runs scored	Carreras anotadas	H	Hits allowed	Hits permitidos
RBI	Runs batted in	Carreras impulsadas	HP	Hit by pitch	Golpeados por el lanzamiento
SB / ATT	Stolen bases / SB attempts	Baes Robadas / Intentos de robo	HR	Home runs allowed	Cuadrangulares permitidos
SF	Sacrifice flies	Sacrificio Fly	IP	Innings played	Entradas lanzadas
SH	Sacrifice hits	Toque de sacrificio	R	Runs allowed	Carreras permitidas
SLG%	Slugging percentage	Average de slugging	SO	Strikeouts	Ponches propinados
SO	Strikeouts	Ponches	SFA	Sacrifice flies allowed	Sacrificios fly permitidos
TB	Total bases	Total de bases alcanzadas por hit	SHA	Sacrifice hits allowed	Toques de sacrificio permitidos
			SHO	Shutouts / Combination shutouts	Blanqueos / Blanqueos combinados
			SV	Saves	Juegos salvados
			W-L	Wins/Losses	Juegos ganados/Perdidos
			WP	Wild pitches	Wild pitches

FIELDING – DEFENSA

A	Assists	Asistencias
C	Chances	Total de lances
CI	Catcher's interference	Interferencia del receptor
CSB	Caught stealing (by pitcher and catcher)	Atrapado robando (del lanzador y del receptor)
DP	Double plays participated in	Participaciones en doble play
E	Errors	Errores
FLD%	Fielding percentage	Promedio de defensa
PB	Passed balls (catcher)	Passed ball (receptor)
PO	Putouts	Outs (Eliminaciones)
SBA	Stolen bases allowed (pitcher and catcher)	Robos permitidos (lanzador y receptor)
SBA%	Stolen bases against percentage (pitcher and catcher)	Promedio de robos permitidos (lanzador y receptor)