

DETAILS



FIG Trampoline World Cup Competition
Ciudad de Valladolid



































Valladolid – ESP
October 4th to 6th 2019

RESULTS BOOK



List of Countries

Gymnasts

1	Algeria		ALG	1
2	Australia		AUS	11
3	Austria		AUT	2
4	Azerbaijan		AZE	4
5	Belgium		BEL	10
6	Belarus		BLR	4
7	Brazil		BRA	4
8	Bulgaria		BUL	4
9	Canada		CAN	19
10	People's Republic of China		CHN	8
11	Colombia		COL	3
12	Czech Republic		CZE	2
13	Denmark		DEN	5
14	Egypt		EGY	4
15	Spain		ESP	13
16	France		FRA	14
17	Great Britain		GBR	15
18	Georgia		GEO	1
19	Germany		GER	8
20	Greece		GRE	1
21	Ireland		IRL	1
22	Italy		ITA	3
23	Japan		JPN	13
24	Kazaquistan		KAZ	4
25	Mexico		MEX	7
26	Netherlands		NED	2
27	New Zealand		NZL	6
28	Poland		POL	1
29	Portugal		POR	13
30	Russian Federation		RUS	12
31	Switzerland		SUI	3
32	Sweden		SWE	4
33	Turkey		TUR	3
34	Ukraine		UKR	8
35	United States		USA	20
36	Uzbekistan		UZB	2



Valladolid – ESP
October 4th to 6th 2019



Gymnasts

#	ID	Name	Country
1	7181	MESSATFA Redha	ALG
2	17682	ARTHUR Claire	AUS
3	43000	BEDDALL Georgia	AUS
4	12980	CLARKE Dominic	AUS
5	24730	GRAINGER Blake	AUS
6	24560	HEMMINGS Jack	AUS
7	45489	MCGUINNESS Ethan	AUS
8	24572	PICKERING Jessica	AUS
9	7085	RUTHERFORD Blake	AUS
10	7086	SAMPSON Lauren	AUS
11	14321	THOMAS Aiden	AUS
12	20056	WARD Kira	AUS
13	9998	SPATT Martin	AUT
14	23366	WIZANI Benny	AUT
15	23427	AGHAMIROV Ruslan	AZE
16	6909	GRISHUNIN Ilya	AZE
17	8038	MALKIN Mikhail	AZE
18	9807	PIUNOV Oleg	AZE
19	15820	DEBACKER Simon	BEL
20	41747	DHOOP Sam	BEL
21	10662	GEENS Joris	BEL
22	31387	GEENS Wannas	BEL
23	41811	KUSDEMIR Aaron	BEL
24	34143	MASSART Jelle	BEL
25	19702	PEETERS Tachina	BEL
26	48565	RUBBRECHT Sofie	BEL
27	41750	TUYTELEERS Hannelore	BEL
28	34151	VANDEVOORDE Laura	BEL
29	24168	FOMCHANKA Mikita	BLR
30	11666	HANCHAROU Uladzislau	BLR
31	41543	LITVINOVICH Ivan	BLR
32	11670	RABTSAU Aleh	BLR
33	31259	DUTRA Rayan	BRA
34	16236	GOMES Alice	BRA
35	7220	GOMES Camilla	BRA

#	ID	Name	Country
36	1274	OLIVEIRA ANDRADE Rafael	BRA
37	9308	MIHALEV Mariyan	BUL
38	23721	MITEV Mihael	BUL
39	9327	PENEVA Hristina	BUL
40	9326	PENEVA Mariela	BUL
41	15519	ARMSTRONG Mark	CAN
42	28979	BRUNO Mario	CAN
43	328	BURNETT Jason	CAN
44	29267	CHARTIER Jérémy	CAN
45	29236	CHATEAUVERT Emile	CAN
46	46349	FERNANDES Antonio	CAN
47	36012	GRIEVE Danielle	CAN
48	41135	HIPEL Zoe Lynn	CAN
49	77	MACLENNAN Rosannagh	CAN
50	29066	MILETTE Sarah	CAN
51	15513	MILLER-BURKO Jordyn	CAN
52	29235	ROUX Laurence	CAN
53	15671	SCHWAIGER Jonathon	CAN
54	33763	SHUH Nathan	CAN
55	6506	SMITH Samantha	CAN
56	21812	SOEHN Kalena	CAN
57	6507	SOEHN Keegan	CAN
58	6509	SUGRIM Jordan	CAN
59	23988	TAM Rachel Si	CAN
60	8182	DONG Dong	CHN
61	18144	GAO Lei	CHN
62	19819	HUANG Yanfei	CHN
63	5950	LI Dan	CHN
64	16382	LIU Lingling	CHN
65	7409	TU Xiao	CHN
66	48646	YAN Langyu	CHN
67	29539	ZHU Xueying	CHN
68	11780	CALERO Alvaro	COL
69	12117	HERNANDEZ Angel	COL
70	12115	HERNANDEZ Katish	COL

Gymnasts

#	ID	Name	Country
71	20228	LICHTAGOVA Denisa	CZE
72	9136	SUULT Adam	CZE
73	29307	FREDERIKSEN Emil	DEN
74	21564	KJAER Benjamin	DEN
75	34707	MOELGAARD Christine	DEN
76	30417	PETERSEN Teis	DEN
77	33564	STEFFENSEN Rasmus	DEN
78	42383	HAMZA Malak	EGY
79	34535	HUSSEIN Khaled	EGY
80	15733	SHERIF Seif	EGY
81	36379	ZAYED Omar	EGY
82	11250	BERNARDEZ Alejandro	ESP
83	33509	CHAVARRIA Marina	ESP
84	34103	DAPENA Aintzane	ESP
85	24205	FRANCO David	ESP
86	17931	MARTIN Jorge	ESP
87	44662	MARTINEZ Andrea	ESP
88	24577	MARTINEZ Andres	ESP
89	11240	PEREZ Daniel	ESP
90	24204	RODRIGUEZ Melania	ESP
91	20015	ROMERO ROSARIO Noemi	ESP
92	6673	SAINZ Cristina	ESP
93	24201	VEGA David	ESP
94	24200	VILARASAU Robert	ESP
95	34350	ABADIE Maelie	FRA
96	24807	AZIAR Redouane	FRA
97	31315	BRECHE Anais	FRA
98	24796	CALLON Lea	FRA
99	31288	CHARTIER Julian	FRA
100	22091	DELOGE Marie	FRA
101	7176	DEMIRO-O-DOMIRO Morgan	FRA
102	31384	FOURNEX Theo	FRA
103	22082	GOUZOU Pierre Bernard	FRA
104	6739	JURBERT Marine	FRA
105	11909	LABROUSSE Léa	FRA

#	ID	Name	Country
106	34356	MORANCAIS Manon	FRA
107	18060	MORANTE Allan	FRA
108	24033	PRIEUR Marine	FRA
109	7204	BAILEY Nathan	GBR
110	41728	BEATTIE Kim	GBR
111	13832	BERRIDGE Daniel	GBR
112	19672	DAVIDSON Shanice	GBR
113	1335	DRISCOLL Katherine	GBR
114	13585	GALLAGHER Laura	GBR
115	13898	GRAY Rhys	GBR
116	24664	KEALY Megan	GBR
117	14023	PAGE Bryony	GBR
118	44588	SHEVELAN Ruth	GBR
119	18098	SONGHURST Isabelle	GBR
120	24533	STAMP Andrew	GBR
121	7201	STRONG Luke	GBR
122	36714	SURMAN Megan	GBR
123	24484	WALKES Corey	GBR
124	1286	KOSHKADZE Tengizi	GEO
125	5680	ADAM Leonie	GER
126	31334	BAUMANN Isabel Julie	GER
127	13811	FRITZSCHE Lars	GER
128	13124	MUELLER Silva	GER
129	13815	PFLEIDERER Matthias	GER
130	19699	ROESLER Aileen	GER
131	24918	SCHULDt Matthias	GER
132	13813	VOGEL Fabian	GER
133	13579	KASAPOGLOU Lila	GRE
134	24670	DEVINE Ryan	IRL
135	7412	ALOI Dario	ITA
136	4931	CANNONE Flavio	ITA
137	23891	MICHELINI Costanza	ITA
138	6996	DOIHATA Chisato	JPN
139	17560	FUJITA Ryunosuke	JPN
140	6986	KISHI Daiki	JPN



Valladolid – ESP
October 4th to 6th 2019



Gymnasts

#	ID	Name	Country
141	23898	KITAORI Eri	JPN
142	31019	KIZAWA Genta	JPN
143	23892	KUSAGAYA Takeshi	JPN
144	21671	MATAYOSHI Kento	JPN
145	19756	MORI Hikaru	JPN
146	11902	SAKAI Ryosuke	JPN
147	19762	SATAKE Reina	JPN
148	330	SOTOMURA Tetsuya	JPN
149	31018	SUMIKURA Keiichiro	JPN
150	6988	UYAMA Megu	JPN
151	13947	ALIYEV Pirmammad	KAZ
152	32830	GRACHYOV Igor	KAZ
153	14077	MUSSABAYEV Danil	KAZ
154	29929	TUSSUPOV Daniyar	KAZ
155	22299	FLORES Melissa	MEX
156	22326	GARCIA Mariola	MEX
157	14155	LORIA Luis	MEX
158	22300	LOZANO Amado	MEX
159	19710	MERCADO Carolina	MEX
160	14153	NAVARRO LOZA Dafne	MEX
161	22433	RODRIGUEZ Victor	MEX
162	14282	LIONAHR Jackie	NED
163	13059	SCHURING Romana	NED
164	24522	COSTLEY Blake	NZL
165	24523	DAVIDSON Madaline	NZL
166	19651	KENNEDY Alexa	NZL
167	36681	LIDLAW Reegan	NZL
168	13931	SCHMIDT Dylan	NZL
169	30334	WILSON Sean	NZL
170	23970	WYSKIEL Maciej	POL
171	7045	ABREU Diogo	POR
172	19971	BARBA Maria	POR
173	18173	CARVALHO COSTA Diogo	POR
174	24955	CARVALHO Mariana	POR
175	14263	FERREIRA Pedro	POR

#	ID	Name	Country
176	42720	GAGO Diana	POR
177	1285	GANCHINHO Diogo	POR
178	7070	MARTINS Beatriz	POR
179	25088	PESO Vasco	POR
180	14255	RODRIGUES Frederico	POR
181	4915	SAIOTE Silvia	POR
182	6578	SANTOS Ricardo	POR
183	34181	VILELA Diogo	POR
184	19876	AFANASEV Vadim	RUS
185	31058	BELIANKINA Vera	RUS
186	24709	BONARTSEVA Aleksandra	RUS
187	7339	DANILENKO Viktoriia	RUS
188	6905	FEDORENKO Nikita	RUS
189	7328	KOCHESOK Susana	RUS
190	9303	KUNDIUS Irina	RUS
191	6907	MELNIK Mikhail	RUS
192	9287	PAVLOVA Yana	RUS
193	66	USHAKOV Dmitrii	RUS
194	7319	YUDIN Andrey	RUS
195	6937	ZALOMIN Mikhail	RUS
196	33148	BRUHIN Loan	SUI
197	10811	CHILO Fanny	SUI
198	23991	PROGIN Simon	SUI
199	9750	AABERG Maans	SW
200	6632	NORDFORS Jonas	SW
201	8687	SJOEBERG Lina	SW
202	23171	TINGELOEF Gustav	SW
203	25170	AYDIN Sude	TUR
204	25023	BUYUKARSLAN Dogukan	TUR
205	15860	MUTLU Gurkan	TUR
206	16522	CHOBOTARYOV Vladyslav	UKR
207	10290	DAVYDENKO Anton	UKR
208	35653	IVANSKYI Mykyta	UKR
209	7317	KLIUCHNYK Diana	UKR
210	1320	KYIKO Maryna	UKR




Valladolid – ESP
October 4th to 6th 2019



Gymnasts

#	ID	Name	Country
211	10296	LOBACH Nadiia	UKR
212	33017	MALKOVA Svitlana	UKR
213	10295	PROSTOROV Mykola	UKR
214	13518	AHSINGER Nicole	USA
215	24550	BRAVO Hope	USA
216	30249	BROWN Kaden	USA
217	30198	DOUDICAN Eve	USA
218	31166	FITZGERALD Haydn	USA
219	30293	FLOISAND Eliza	USA
220	13527	GESUELLI Cody	USA
221	7250	GLUCKSTEIN Jeffrey	USA
222	37500	JENKINS Lacey	USA
223	24552	LYELL Patrick	USA
224	42273	MC DONALD Ashley	USA
225	23983	OH Alyssa	USA
226	13759	ORR Noah	USA
227	30397	PADILLA Ruben	USA
228	13562	RENKERT Alexander	USA
229	30329	RHOADES Carter	USA
230	30889	SENER Sydney	USA
231	23269	SHOSTAK Aliaksei	USA
232	30039	STEVENS Jessica	USA
233	7268	VAN NATTA Tristan	USA
234	9466	RUZIEVA Farangiz	UZB
235	19633	USMONOV Samirbek	UZB





WORLD CUP VALLADOLID 2019



version 1 - 2019.10.04 - 17:30

JUDGES PANEL FOR TRAMPOLINE GYMNASTICS - QUALIFYING ROUND

TRAMPOLINE INDIVIDUAL WOMEN			TRAMPOLINE INDIVIDUAL MEN		
CJP	DUCHESNE Stéphan	CAN	CJP	PASHKOUSKAYA Sviatlana	BLR
E-1	KARAVAEVA Irina	RUS	E-1	STOYCHEVA Mariela	BUL
E-2	TODZI Markus	GER	E-2	KHOPERIA Rusudan	GEO
E-3	DING Ximing	CHN	E-3	KOCA KOSOVA Merve	TUR
E-4	KOVALEVA Tatiana	USA	E-4	CLOUD Cyril	FRA
E-5	RYAN Damian	AUS	E-5	GOERANSSON Mats	SWE
E-6	BOJAKOWSKI Konrad	POL	E-6	ZEMAN Vladimir	CZE
D-7	VAN WETERING Babette	NED	D-7	DE JONGHE Joeri	BEL
D-8	ZIERAU Bo	DEN	D-8	JONES Andrew	GBR
RES	HENRY Philip	NZL	RES	BOROVSKA Natalya	UKR

Superior jury

Pt POLIAROUGH Dmitri
Exe 1 SHUISKA Tatiana
Exe 2 LAMBERT Christophe
Dif VICENTE Miguel

Superior jury

Pt POLIAROUGH Dmitri
Exe 1 OLIVEIRA Joao (POR)
Exe 2 MAKAROV Nikolai
Dif LIU XING













START-LIST QUALIFICATION ROUND



IND Women Round: 1

05/10/2019

11:00:00

#	Name	ID	Country	Score
GROUP 1				
1	PAVLOVA Yana	9287	 RUS	
2	DAVIDSON Madaline	24523	 NZL	
3	SMITH Samantha	6506	 CAN	
4	OH Alyssa	23983	 USA	
5	BAUMANN Isabel Julie	31334	 GER	
6	PENEVA Hristina	9327	 BUL	
7	MALKOVA Svitlana	33017	 UKR	
8	MUELLER Silva	13124	 GER	
9	PICKERING Jessica	24572	 AUS	
10	AYDIN Sude	25170	 TUR	
11	MARTINS Beatriz	7070	 POR	
12	PRIEUR Marine	24033	 FRA	













START-LIST QUALIFICATION ROUND



IND Women Round: 1

05/10/2019

12:00:00

#	Name	ID	Country	Score
GROUP 2				
1	SATAKE Reina	19762	 JPN	
2	BRECHE Anais	31315	 FRA	
3	FLORES Melissa	22299	 MEX	
4	GOMES Camilla	7220	 BRA	
5	MORI Hikaru	19756	 JPN	
6	ROMERO ROSARIO Noemi	20015	 ESP	
7	BELIANKINA Vera	31058	 RUS	
8	LIONAHR Jackie	14282	 NED	
9	KASAPOGLOU Lila	13579	 GRE	
10	SAIOTE Silvia	4915	 POR	
11	ARTHUR Claire	17682	 AUS	
12	LI Dan	5950	 CHN	












START-LIST QUALIFICATION ROUND



IND Women Round: 1

05/10/2019

13:00:00

#	Name	ID	Country	Score
GROUP 3				
1	TAM Rachel Si Min	23988	 CAN	
2	LICHTAGOVA Denisa	20228	 CZE	
3	PAGE Bryony	14023	 GBR	
4	KENNEDY Alexa	19651	 NZL	
5	SJOEBERG Lina	8687	 SWE	
6	MILETTE Sarah	29066	 CAN	
7	GALLAGHER Laura	13585	 GBR	
8	STEVENS Jessica	30039	 USA	
9	MICHELINI Costanza	23891	 ITA	
10	MACLENNAN Rosannagh	77	 CAN	
11	SAINZ Cristina	6673	 ESP	











START-LIST QUALIFICATION ROUND



IND Women Round: 1

05/10/2019

14:30:00

#	Name	ID	Country	Score
GROUP 4				
1	CHAVARRIA Marina	33509	 ESP	
2	ROESLER Aileen	19699	 GER	
3	NAVARRO LOZA Dafne	14153	 MEX	
4	HUANG Yanfei	19819	 CHN	
5	DOIHATA Chisato	6996	 JPN	
6	CHILO Fanny	10811	 SUI	
7	AHSINGER Nicole	13518	 USA	
8	LOBACH Nadiia	10296	 UKR	
9	WARD Kira	20056	 AUS	
10	UYAMA Megu	6988	 JPN	












START-LIST QUALIFICATION ROUND



IND Women Round: 1

05/10/2019

15:30:00

#	Name	ID	Country	Score
GROUP 5				
1	LABROUSSE Léa	11909	 FRA	
2	KUNDIUS Irina	9303	 RUS	
3	GOMES Alice	16236	 BRA	
4	SAMPSON Lauren	7086	 AUS	
5	HERNANDEZ Katish	12115	 COL	
6	KOCHESOK Susana	7328	 RUS	
7	ADAM Leonie	5680	 GER	
8	KYIKO Maryna	1320	 UKR	
9	LIU Lingling	16382	 CHN	
10	PENEVA Mariela	9326	 BUL	
11	HAMZA Malak	42383	 EGY	











START-LIST QUALIFICATION ROUND



IND Women Round: 1

05/10/2019

16:30:00

#	Name	ID	Country	Score
GROUP 6				
1	CARVALHO Mariana	24955	 POR	
2	KLIUCHNYK Diana	7317	 UKR	
3	SONGHURST Isabelle	18098	 GBR	
4	SCHURING Romana	13059	 NED	
5	JURBERT Marine	6739	 FRA	
6	GARCIA Mariola	22326	 MEX	
7	ZHU Xueying	29539	 CHN	
8	RUZIEVA Farangiz	9466	 UZB	
9	DRISCOLL Katherine	1335	 GBR	
10	RODRIGUEZ Melania	24204	 ESP	

QUALIFICATION

IND Women

Rk	Name/Team	Ctry / #	R1	1	2	3	4	5	6	7	8	9	10	L	R2	1	2	3	4	5	6	7	8	9	10	L	R	E	D	T	HD	P	Score	Total				
1	ZHU Xueying People's Republic of China	CHN 	E1:0	0	0	1	1	0	1	1	1	2	00	E1:2	0	2	1	3	1	2	2	1	2	00	1	18.600	5.4	16.305	9.6			49.905	106.645 Q					
			E2:0	1	2	1	1	1	1	1	1	2	00	E2:2	1	1	1	2	1	2	2	1	2	00	2	17.200	14.4	15.340	9.8			56.740						
			E3:0	0	1	1	1	0	1	0	1	2	01	E3:1	1	1	1	2	2	2	2	2	2	00														
			E4:0	1	0	1	1	0	1	1	1	2	00	E4:1	1	1	1	2	1	1	2	1	2	00														
			E5:0	1	0	2	1	0	1	0	1	2	00	E5:1	0	1	2	2	2	2	2	2	2	2	01													
			E6:0	0	0	2	1	0	0	0	1	2	00	E6:1	1	1	1	2	1	2	2	1	2	01														
2	KOCHESOK Susana Russian Federation	RUS 	E1:2	1	1	0	1	1	2	1	2	2	00	E1:2	1	3	2	2	3	2	2	2	2	01	1	17.700	5.8	16.730	9.1	0.2		49.130	105.370 Q					
			E2:2	1	1	0	1	1	1	1	2	2	00	E2:3	2	3	2	3	2	3	3	3	3	00	2	15.700	15.0	15.740	9.8			56.240						
			E3:2	2	1	0	1	1	1	1	2	2	00	E3:2	1	2	2	3	2	2	3	3	3	00														
			E4:2	1	1	0	0	0	1	1	2	2	00	E4:2	2	2	1	2	2	2	2	2	2	01														
			E5:2	1	1	0	0	1	1	1	2	2	00	E5:2	1	2	1	2	3	2	2	2	2	01														
			E6:2	2	1	0	0	1	1	1	2	3	00	E6:2	1	2	2	3	3	2	2	3	2	01														
3	LIU Lingling People's Republic of China	CHN 	E1:1	0	1	0	2	1	2	0	2	3	02	E1:2	1	2	3	2	2	3	1	2	3	00	1	17.300	5.4	17.130	9.4			49.230	104.665 Q					
			E2:1	1	1	1	1	1	2	1	2	2	01	E2:2	2	2	2	2	2	2	1	1	2	00	2	16.000	14.4	16.035	9			55.435						
			E3:1	1	0	0	1	1	1	1	2	2	02	E3:1	1	2	2	2	2	3	2	1	2	00														
			E4:0	1	1	1	1	1	2	1	3	3	02	E4:2	2	2	3	2	2	3	2	2	3	00														
			E5:0	0	1	1	1	1	2	1	2	2	02	E5:2	2	2	2	1	2	2	1	1	3	00														
			E6:0	0	1	0	1	0	2	1	2	2	02	E6:2	1	2	2	2	2	3	2	1	3	01														
4	LI Dan People's Republic of China	CHN 	E1:0	0	0	1	1	0	2	0	0	3	00	E1:2	1	2	1	2	3	3	3	2	2	00	1	18.300	5.0	16.335	9.6			49.235	104.295					
			E2:0	0	1	0	1	1	2	1	1	2	00	E2:2	2	2	1	2	2	3	3	2	3	00	2	15.700	15.0	15.460	8.9			55.060						
			E3:0	1	1	1	1	0	1	1	1	1	00	E3:1	2	2	1	2	2	2	2	2	2	00														
			E4:0	0	0	0	1	1	2	1	1	2	00	E4:2	3	2	2	3	0	2	3	3	3	00														
			E5:0	0	1	0	1	0	1	0	1	2	00	E5:2	2	2	2	2	2	3	3	2	2	00														
			E6:0	0	0	1	1	1	2	1	1	2	00	E6:2	2	2	2	2	3	3	3	3	2	00														
5	MORI Hikaru Japan	JPN 	E1:2	3	1	3	2	1	0	1	0	1	00	E1:3	2	2	2	2	3	3	2	2	2	00	1	17.600	5.4	16.135	9.3			48.435	104.185 Q					
			E2:2	3	1	2	2	1	0	1	0	0	00	E2:3	3	2	2	2	2	2	1	1	2	00	2	15.900	14.4	15.950	9.5			55.750						
			E3:1	3	1	2	2	1	1	1	1	1	00	E3:2	2	3	2	2	2	2	1	1	2	00														
			E4:2	3	1	2	2	1	0	1	0	0	00	E4:3	3	3	2	3	2	3	2	3	2	00														
			E5:2	2	1	3	3	1	0	0	0	0	00	E5:3	2	2	2	2	2	2	1	1	2	00														
			E6:1	3	2	2	3	0	0	0	0	0	00	E6:2	2	2	2	2	2	3	2	2	2	00														






QUALIFICATION

IND Women

Rk	Name/Team	Ctry / #	R1	1	2	3	4	5	6	7	8	9	10	L	R2	1	2	3	4	5	6	7	8	9	10	L	R	E	D	T	HD	P	Score	Total				
6	UYAMA Megu Japan	JPN 6988	E1:3	1	1	0	2	2	2	1	1	2	3	00	E1:4	3	2	3	3	3	2	3	2	3	00	1	17.200	5.4	16.370	9.7		48.670	103.610 Q					
			E2:2	1	1	0	2	1	1	1	2	2	00	E2:3	2	3	2	2	2	2	1	1	2	00	2	16.000	14.0	15.440	9.5		54.940							
			E3:1	1	1	1	2	2	1	1	1	2	00	E3:2	2	2	2	3	2	2	2	1	2	00														
			E4:1	0	1	0	1	1	1	1	2	3	00	E4:3	2	2	2	2	2	1	1	1	2	00														
			E5:2	1	1	0	1	2	1	1	2	2	00	E5:3	2	2	2	3	2	2	2	1	2	00														
			E6:2	1	1	2	0	2	1	1	2	3	00	E6:3	2	2	2	2	2	1	1	1	2	00														
7	KUNDIUS Irina Russian Federation	RUS 9303	E1:2	2	1	1	1	0	1	1	1	3	01	E1:2	2	3	3	3	2	2	2	3	2	00	1	17.600	5.4	16.575	9.6		49.175	103.470 Q						
			E2:2	1	1	1	1	0	1	1	1	2	00	E2:3	3	3	3	3	2	3	2	3	2	00	2	15.400	14.8	15.595	8.5		54.295							
			E3:2	1	1	0	1	1	1	0	1	2	01	E3:2	2	2	2	3	2	2	2	3	3	00														
			E4:2	1	1	1	1	1	1	1	1	2	00	E4:2	2	2	2	3	2	2	2	2	3	00														
			E5:2	1	1	1	1	0	1	0	1	2	00	E5:2	2	2	3	3	2	2	2	2	2	00														
			E6:2	1	1	0	1	1	1	1	1	3	01	E6:2	2	3	3	3	2	2	0	2	2	01														
8	SATAKE Reina Japan	JPN 19762	E1:2	1	2	1	1	1	1	0	1	2	00	E1:2	3	2	3	3	2	2	3	2	3	00	1	17.500	5.6	15.935	9.7		48.735	103.335						
			E2:3	2	1	1	2	1	1	0	1	2	00	E2:2	2	1	3	2	2	2	2	2	2	00	2	15.600	14.3	15.100	9.6		54.600							
			E3:2	1	1	2	1	1	1	1	1	2	00	E3:1	2	1	3	3	2	2	2	2	2	00														
			E4:2	2	2	2	1	1	1	0	2	2	01	E4:2	2	2	3	3	2	2	2	2	2	00														
			E5:2	2	1	2	1	1	0	0	1	2	00	E5:2	2	2	3	2	2	3	3	2	2	00														
			E6:2	1	1	2	1	0	1	0	1	2	00	E6:1	2	2	3	2	2	2	3	2	2	00														
9	PAGE Bryony Great Britain	GBR 14023	E1:1	1	1	0	1	0	1	0	1	2	00	E1:2	2	3	3	2	3	3	2	2	2	00	1	18.700	4.5	16.280	9.7		49.180	103.235						
			E2:0	1	1	0	1	1	1	0	1	2	00	E2:2	2	3	2	2	2	3	2	2	2	00	2	15.800	14.4	15.055	8.8		54.055							
			E3:1	1	0	0	1	1	2	1	2	2	00	E3:1	1	3	3	3	3	4	3	3	2	00														
			E4:0	0	0	0	0	0	2	0	1	2	00	E4:2	1	4	2	2	2	2	3	2	3	00														
			E5:0	0	1	0	1	1	1	0	1	2	00	E5:1	1	2	3	2	3	2	2	2	2	00														
			E6:0	0	0	0	1	0	1	1	1	2	00	E6:1	1	3	2	3	2	2	2	2	2	00														
10	MILETTE Sarah Canada	CAN 29066	E1:0	1	2	1	1	1	2	2	2	3	01	E1:2	2	3	2	3	2	3	2	2	3	00	1	17.500	4.8	16.150	9.5		47.950	102.825						
			E2:0	1	1	1	0	1	2	1	3	3	00	E2:2	1	2	2	1	1	2	2	2	2	00	2	16.400	13.8	15.275	9.4		54.875							
			E3:0	1	1	1	1	0	1	1	2	2	00	E3:1	1	1	2	1	2	2	2	2	2	00														
			E4:0	1	0	0	0	1	1	2	2	3	00	E4:2	2	2	2	1	1	2	2	2	2	00														
			E5:0	1	1	0	0	1	2	2	3	3	00	E5:2	2	2	2	2	1	2	1	2	2	00														
			E6:0	1	0	1	0	0	2	1	2	3	00	E6:2	2	3	2	1	1	2	2	2	2	00														

QUALIFICATION

IND Women

Rk	Name/Team	Ctry / #	R1	1	2	3	4	5	6	7	8	9	10	L	R2	1	2	3	4	5	6	7	8	9	10	L	R	E	D	T	HD	P	Score	Total					
11	DOIHATA Chisato Japan	JPN  6996	E1:0	0	0	0	2	1	1	0	1	2	00	E1:2	2	2	3	2	2	2	2	2	3	00	1	18.000	5.4	16.080	9.6	49.080	102.775								
			E2:1	2	1	0	1	1	1	1	1	2	00	E2:2	2	2	2	2	1	2	2	2	2	00	2	16.100	13.1	15.095	9.4	53.695		R							
			E3:1	1	2	1	1	1	1	0	1	2	00	E3:2	3	2	3	3	2	2	2	2	2	00															
			E4:2	2	1	0	2	1	1	1	2	2	00	E4:2	3	2	2	2	1	2	1	1	2	00															
			E5:1	2	1	0	1	1	1	1	1	2	00	E5:2	2	2	2	2	2	2	1	1	2	00															
			E6:1	1	1	0	1	1	0	0	2	2	00	E6:2	2	1	3	2	2	2	1	1	2	00															
12	LABROUSSE Léa France	FRA  11909	E1:1	2	1	2	1	1	2	0	1	2	00	E1:2	2	2	1	2	3	3	2	2	2	01	1	17.700	5.0	16.140	9.4	48.240	102.505								
			E2:1	2	2	1	1	1	1	0	1	2	01	E2:2	2	2	1	3	2	3	2	3	2	01	2	15.600	14.0	14.965	9.7	54.265		R							
			E3:1	2	1	1	1	1	1	0	1	1	00	E3:2	2	2	1	2	3	3	2	3	3	01															
			E4:1	2	0	1	1	1	1	0	1	2	01	E4:2	1	2	1	2	2	3	2	3	2	01															
			E5:1	3	1	1	1	1	1	0	1	2	00	E5:1	2	2	1	2	2	3	2	2	3	01															
			E6:1	2	0	0	1	0	1	0	1	2	01	E6:2	1	2	1	2	3	3	2	2	2	01															
13	STEVENS Jessica United States	USA  30039	E1:0	1	1	1	1	2	2	2	2	3	02	E1:3	2	3	3	3	3	3	2	2	3	02	1	17.000	5.4	16.545	9.8	48.745	102.235								
			E2:0	1	1	1	0	2	2	2	3	3	01	E2:2	2	3	3	3	3	3	2	3	3	02	2	14.500	13.6	15.890	9.5	53.490									
			E3:0	1	1	1	1	1	2	2	2	3	01	E3:2	2	3	3	3	3	3	2	2	3	00															
			E4:0	1	1	1	0	1	2	2	3	3	01	E4:2	1	3	2	3	3	3	2	2	2	02															
			E5:0	2	1	1	0	1	2	2	2	3	02	E5:2	2	3	2	3	3	3	2	3	3	01															
			E6:0	1	0	1	1	1	2	2	2	3	02	E6:2	1	3	3	3	3	3	2	2	3	01															
14	ADAM Leonie Germany	GER  5680	E1:0	0	1	1	0	1	2	2	1	3	00	E1:4	2	2	2	2	1	3	2	2	3	01	1	18.400	4.6	16.060	9.4	48.460	102.180								
			E2:0	0	1	1	0	1	1	1	1	3	00	E2:4	2	3	2	2	2	3	2	2	4	01	2	15.200	13.7	15.320	9.5	53.720									
			E3:0	1	1	1	1	0	1	1	1	3	00	E3:3	2	3	2	2	2	3	2	2	3	01															
			E4:0	0	1	0	0	1	1	1	1	3	01	E4:3	2	2	2	3	2	3	2	2	3	01															
			E5:0	0	1	0	0	0	2	1	1	3	00	E5:3	2	2	2	2	3	2	2	2	3	01															
			E6:0	0	1	0	0	0	1	1	2	3	00	E6:3	2	2	2	2	2	3	3	2	4	02															
15	JURBERT Marine France	FRA  6739	E1:2	0	1	1	0	0	1	0	1	2	00	E1:2	1	2	3	2	1	2	3	2	2	00	1	18.000	4.4	15.985	9.7	48.085	102.090								
			E2:2	0	1	1	2	1	1	1	1	3	00	E2:2	1	2	2	1	1	2	2	3	3	01	2	16.200	13.6	14.905	9.3	54.005									
			E3:1	0	1	1	0	0	1	1	1	2	00	E3:3	1	2	2	2	2	3	2	2	3	00															
			E4:1	0	1	1	1	1	1	1	1	2	00	E4:2	1	1	2	1	1	2	2	2	3	01															
			E5:2	0	0	1	1	0	1	0	1	3	00	E5:2	1	2	2	1	1	2	2	2	2	01															
			E6:2	1	1	1	1	0	1	0	2	3	00	E6:2	1	2	2	2	2	3	2	2	2	01															

QUALIFICATION

IND Women

Rk	Name/Team	Ctry / #	R1	1	2	3	4	5	6	7	8	9	10	L	R2	1	2	3	4	5	6	7	8	9	10	L	R	E	D	T	HD	P	Score	Total				
16	AHSINGER Nicole United States	USA 	E1:0	1	1	2	2	1	2	2	2	3	01	E1:3	3	2	3	3	2	3	2	2	3	00	1	17.500	5.0	16.075	9.6			48.175	101.615					
			E2:0	1	1	1	2	1	2	1	1	3	00	E2:2	3	2	3	2	2	3	2	2	2	00	2	15.300	14.3	14.840	9			53.440						
			E3:1	1	1	2	2	1	2	2	2	2	00	E3:2	2	2	2	2	2	3	2	2	3	00														
			E4:0	0	0	1	1	1	2	1	2	2	00	E4:2	3	2	2	2	2	3	2	2	3	00														
			E5:0	1	1	1	1	1	2	1	1	2	00	E5:2	3	2	3	2	2	3	2	2	2	00														
			E6:0	1	1	1	1	1	2	1	1	3	00	E6:2	3	2	3	2	2	3	2	2	2	00														
13518																																						
17	GALLAGHER Laura Great Britain	GBR 	E1:0	1	1	0	1	0	3	1	1	3	00	E1:2	3	2	3	2	2	2	2	2	2	00	1	17.100	5.2	16.035	9.4			47.735	101.460					
			E2:0	1	1	1	1	1	4	2	3	3	00	E2:3	3	3	3	3	3	2	2	2	2	01	2	15.300	14.6	15.225	9	0.4		53.725						
			E3:1	1	1	1	1	0	3	2	3	3	00	E3:2	3	3	3	3	3	2	3	2	3	00														
			E4:0	1	1	0	1	1	3	2	3	3	00	E4:2	2	3	2	2	0	3	2	2	2	00														
			E5:0	1	1	0	1	1	3	1	2	3	00	E5:2	2	2	3	2	2	3	2	2	2	00														
			E6:0	1	1	0	1	0	4	2	3	4	01	E6:3	3	2	2	2	3	3	2	2	2	01														
13585																																						
18	ARTHUR Claire Australia	AUS 	E1:2	1	1	1	1	0	1	1	1	3	00	E1:2	2	2	3	2	2	2	2	3	3	00	1	17.800	5.6	15.425	9.7			48.525	101.215					
			E2:1	2	1	1	1	1	1	1	1	2	00	E2:2	3	2	3	2	2	3	2	4	3	01	2	15.100	14.2	14.390	9			52.690						
			E3:1	1	1	1	2	1	2	2	1	2	00	E3:1	2	2	3	2	3	3	2	3	3	01														
			E4:2	1	1	0	1	1	1	1	1	2	00	E4:2	2	2	3	2	2	2	2	3	3	01														
			E5:1	1	2	0	1	1	1	1	1	3	00	E5:2	2	3	3	2	2	3	2	3	3	01														
			E6:1	1	1	1	1	0	1	1	1	2	00	E6:1	2	3	3	1	1	2	2	3	3	01														
17682																																						
19	DAVIDSON Madaline New Zealand	NZL 	E1:1	1	2	1	2	0	1	1	1	2	01	E1:2	3	2	1	2	2	2	2	3	3	02	1	16.900	4.6	16.010	9.3			46.810	101.130					
			E2:0	1	2	2	2	1	2	1	2	2	01	E2:2	2	1	2	2	2	3	2	3	3	00	2	15.600	14.0	15.420	9.3			54.320						
			E3:1	2	3	2	2	1	2	2	1	2	01	E3:2	2	2	2	2	3	3	2	3	1	00														
			E4:1	1	1	2	2	2	2	2	1	2	01	E4:2	2	1	1	1	2	2	2	2	2	02														
			E5:0	1	2	1	1	1	2	1	1	2	01	E5:2	2	1	2	2	2	2	1	2	2	01														
			E6:1	1	2	1	1	1	2	1	1	3	01	E6:2	2	1	2	2	3	3	2	3	3	01														
24523																																						
20	KENNEDY Alexa New Zealand	NZL 	E1:1	0	1	0	1	0	1	1	2	2	02	E1:3	3	2	3	2	3	3	2	2	3	01	1	17.300	5.4	15.585	9.2			47.485	101.110					
			E2:1	1	1	0	1	1	1	2	2	3	01	E2:3	2	3	3	2	2	3	2	3	2	01	2	15.100	14.0	15.125	9.4			53.625						
			E3:1	2	1	1	0	1	0	1	2	3	01	E3:2	2	2	3	2	2	3	2	2	2	01														
			E4:1	1	1	0	1	0	1	1	3	3	02	E4:3	3	2	3	1	2	2	2	2	2	01														
			E5:2	1	0	0	1	1	1	1	2	3	02	E5:2	2	2	3	2	2	3	3	2	2	00														
			E6:1	1	1	0	1	0	1	1	2	4	02	E6:3	3	2	3	2	2	3	2	2	2	01														
19651																																						

QUALIFICATION

IND Women

Rk	Name/Team	Ctry / #	R1	1	2	3	4	5	6	7	8	9	10	L	R2	1	2	3	4	5	6	7	8	9	10	L	R	E	D	T	HD	P	Score	Total				
21	BELIANKINA Vera Russian Federation	RUS 	E1:1	2	2	2	1	1	2	2	1	2	0	2	E1:2	2	3	3	2	2	3	3	2	2	0	0	1	17.100	4.6	16.275	9.5		47.475	101.050				
			E2:1	1	1	1	2	0	1	1	1	2	0	1	E2:2	3	3	2	3	2	3	3	2	2	0	1	2	14.900	14.0	15.475	9.2		53.575					
			E3:1	2	2	1	1	1	2	2	2	3	0	0	E3:2	2	3	3	3	2	3	3	2	2	0	1												
			E4:1	1	1	2	1	1	1	2	2	2	0	0	E4:3	3	3	2	2	2	3	3	2	2	0	0												
			E5:0	1	1	1	1	1	2	1	1	3	0	2	E5:2	3	3	2	3	2	3	3	2	2	0	0												
			E6:0	1	1	1	1	1	2	1	2	3	0	1	E6:2	3	3	2	3	3	3	2	2	3	0	1												
22	NAVARRO LOZA Dafne Mexico	MEX 	E1:2	1	2	1	2	0	2	3	2	2	0	0	E1:2	3	3	2	3	3	3	3	3	4	0	1	1	17.500	5.2	16.025	9.3		48.025	100.935				
			E2:1	0	1	1	1	1	2	2	2	2	0	0	E2:3	2	3	2	3	3	3	2	3	2	0	0	2	14.900	14.2	15.010	8.8		52.910					
			E3:1	1	1	0	1	1	2	2	1	2	0	0	E3:2	1	2	2	3	3	3	2	3	4	0	0												
			E4:1	0	1	0	1	1	1	2	2	2	0	0	E4:2	1	3	2	2	2	2	2	3	4	0	0												
			E5:0	0	1	1	1	1	2	2	2	2	0	0	E5:2	1	3	2	3	2	2	2	3	4	0	1												
			E6:1	0	2	0	1	0	2	2	2	2	0	0	E6:2	1	3	2	3	3	2	2	2	4	0	0												
23	PICKERING Jessica Australia	AUS 	E1:0	1	1	0	1	1	2	1	2	1	0	0	E1:3	3	3	2	2	3	2	3	2	3	0	0	1	17.800	5.0	15.760	9.7		48.260	100.640				
			E2:0	1	1	0	1	2	2	1	2	1	0	1	E2:3	3	3	2	2	2	3	3	2	2	0	1	2	14.700	14.1	14.580	9		52.380					
			E3:1	1	1	1	2	1	2	2	3	2	0	0	E3:2	3	3	3	3	3	4	3	3	3	0	0												
			E4:0	1	1	0	1	1	2	1	2	1	0	1	E4:3	3	3	2	2	3	3	3	2	3	0	1												
			E5:0	1	0	0	1	1	2	1	2	2	0	0	E5:2	3	3	2	3	3	3	3	2	2	0	0												
			E6:0	1	0	0	1	0	2	1	2	2	0	1	E6:3	3	2	2	2	3	2	3	2	2	0	0												
24	ROESLER Aileen Germany	GER 	E1:0	1	1	1	2	2	1	1	2	3	0	1	E1:3	3	3	2	3	2	3	3	3	3	0	2	1	17.600	3.7	16.010	9.9		47.210	100.140				
			E2:0	1	1	1	1	2	0	1	1	2	0	1	E2:2	2	2	1	2	1	1	2	1	2	0	1	2	16.000	12.1	15.230	9.6		52.930					
			E3:1	1	1	1	1	1	1	1	2	2	0	0	E3:1	1	2	2	2	1	2	3	3	3	0	0												
			E4:0	1	1	1	1	2	0	1	1	2	0	1	E4:2	2	2	2	2	2	2	2	2	2	0	1												
			E5:0	0	1	1	1	2	0	1	1	3	0	0	E5:2	2	2	2	2	2	1	2	2	2	2	0	2											
			E6:0	0	0	1	1	1	1	1	1	3	0	1	E6:2	3	2	1	2	1	2	2	2	2	0	1												
25	ROMERO ROSARIO Noemi Spain	ESP 	E1:2	2	1	1	2	2	1	1	2	2	0	0	E1:2	1	2	1	2	3	2	2	2	3	0	1	1	16.800	5.0	15.440	9.3		46.540	99.950				
			E2:2	1	1	1	2	1	1	1	2	3	0	0	E2:2	1	2	1	1	2	1	1	2	2	0	0	2	16.700	11.6	15.710	9.4		53.410					
			E3:1	2	1	1	1	1	1	2	2	3	0	1	E3:1	1	2	2	2	2	2	2	1	3	0	0												
			E4:1	2	1	1	2	2	2	2	2	3	0	0	E4:1	1	1	1	2	2	2	1	1	3	0	0												
			E5:2	2	1	0	1	1	1	1	2	2	0	0	E5:2	1	2	1	1	2	1	2	1	3	0	0												
			E6:2	2	1	1	2	1	1	1	2	3	0	0	E6:1	0	2	1	1	2	1	2	1	2	0	0												

QUALIFICATION

IND Women

Rk	Name/Team	Ctry / #	R1	1	2	3	4	5	6	7	8	9	10	L	R2	1	2	3	4	5	6	7	8	9	10	L	R	E	D	T	HD	P	Score	Total				
26	MARTINS Beatriz Portugal	 7070	E1:1	1	2	2	2	2	1	2	2	3	00	E1:2	3	3	3	3	2	2	3	3	3	00	1	17.300	4.2	16.095	9.7	47.295	99.930							
			E2:0	1	0	1	1	1	1	1	2	2	00	E2:2	2	3	3	3	2	2	2	3	3	00	2	14.500	13.3	15.235	9.6			52.635						
			E3:2	2	2	2	2	1	1	2	3	3	00	E3:2	3	3	3	4	3	3	4	3	4	01														
			E4:0	1	1	1	2	2	2	2	3	3	00	E4:2	2	3	3	3	3	3	3	3	4	00														
			E5:0	1	0	1	1	1	1	2	2	3	00	E5:2	3	3	2	3	3	2	3	3	3	00														
			E6:0	1	1	1	1	1	1	2	2	3	00	E6:2	3	3	2	3	2	2	3	2	3	01														
27	MACLENNAN Rosannagh Canada	 77	E1:0	1	0	1	1	0	2	2	1	1	00	E1:1	2	2	3	3	2	2	2	3	2	02	1	18.000	4.4	15.955	9.4	47.755	99.825							
			E2:1	0	0	1	1	1	2	1	1	1	00	E2:2	3	2	3	3	3	2	3	3	3	01	2	15.300	13.0	14.870	8.9			52.070						
			E3:1	0	0	0	1	1	2	2	2	1	00	E3:1	2	2	3	3	2	2	2	2	2	01														
			E4:0	0	0	1	1	1	2	1	1	2	00	E4:1	2	2	2	3	2	2	1	2	2	01														
			E5:1	0	0	1	1	1	2	1	2	2	00	E5:2	3	2	3	3	2	2	2	3	2	02														
			E6:0	0	0	1	1	0	2	2	2	2	00	E6:1	2	2	3	3	2	2	3	3	2	02														
28	MUELLER Silva Germany	 13124	E1:0	1	2	1	1	1	2	1	2	3	00	E1:3	2	3	2	3	2	3	2	2	3	00	1	17.500	4.8	15.430	9.4	47.130	99.495							
			E2:0	1	2	0	1	1	1	2	2	3	00	E2:2	2	3	2	3	2	2	1	2	2	01	2	15.300	12.9	14.965	9.2			52.365						
			E3:1	1	1	2	2	1	2	2	3	3	00	E3:2	2	3	2	3	3	3	2	3	3	00														
			E4:0	0	1	1	1	1	2	1	2	3	01	E4:2	2	3	2	3	2	3	1	2	3	02														
			E5:0	0	1	0	1	1	2	1	2	3	00	E5:2	2	3	2	3	2	3	1	2	2	01														
			E6:0	0	1	1	1	0	2	0	2	3	00	E6:2	2	3	2	3	2	2	1	2	2	01														
29	SCHURING Romana Netherlands	 13059	E1:2	1	1	2	1	1	1	0	1	2	01	E1:2	2	3	2	3	2	3	2	1	3	00	1	16.400	4.7	15.545	9.5	46.145	99.190							
			E2:2	0	1	2	2	2	1	2	2	2	00	E2:2	2	2	2	3	2	3	2	2	3	00	2	15.100	13.5	14.945	9.5			53.045						
			E3:2	1	1	2	3	2	1	1	2	2	00	E3:2	2	3	2	3	3	3	3	3	3	00														
			E4:2	1	1	2	2	2	2	2	3	3	01	E4:2	2	3	2	3	2	3	2	3	3	01														
			E5:2	1	1	2	2	2	2	1	2	2	01	E5:2	2	3	2	2	2	3	3	2	3	01														
			E6:3	1	2	3	2	2	2	2	2	3	01	E6:2	2	3	2	3	2	3	2	2	3	01														
30	TAM Rachel Si Min Canada	 23988	E1:0	1	1	3	2	2	2	3	2	3	02	E1:2	3	3	2	2	2	2	2	3	3	01	1	16.400	5.1	15.830	9.6	46.930	99.140							
			E2:0	1	1	3	1	2	1	3	3	3	02	E2:2	2	2	1	2	3	2	2	3	3	01	2	14.900	13.8	14.410	9.1			52.210						
			E3:1	1	1	2	2	2	1	2	3	3	01	E3:2	2	3	2	2	3	3	2	2	3	00														
			E4:1	0	0	2	2	2	2	2	3	3	02	E4:2	2	2	2	2	3	2	3	3	3	01														
			E5:0	0	1	2	1	1	1	2	3	3	03	E5:2	2	3	2	1	3	2	3	3	2	01														
			E6:0	0	0	2	1	1	1	2	3	4	02	E6:3	3	3	2	2	3	2	3	3	3	01														

QUALIFICATION

IND Women

Rk	Name/Team	Ctry / #	R1	1	2	3	4	5	6	7	8	9	10	L	R2	1	2	3	4	5	6	7	8	9	10	L	R	E	D	T	HD	P	Score	Total				
31	CHAVARRIA Marina Spain	ESP 	E1:3	1	2	3	2	1	1	2	1	3	00	E1:3	1	2	2	2	3	3	2	3	3	01	1	16.900	4.9	15.605	9.7			47.105	98.960					
			E2:2	0	1	2	2	1	1	2	1	3	00	E2:2	0	2	1	2	2	2	2	2	2	00	2	16.100	11.9	14.855	9			51.855						
			E3:1	1	1	2	2	1	1	1	1	2	00	E3:1	1	2	1	2	2	3	3	3	3	00														
			E4:2	1	1	2	2	1	1	2	2	3	00	E4:2	1	2	1	1	2	2	2	3	2	01														
			E5:2	0	1	2	2	1	1	2	1	3	00	E5:2	0	2	1	1	2	2	2	2	2	01														
			E6:2	0	1	3	2	1	1	1	2	4	00	E6:2	1	2	2	2	3	2	3	3	2	00														
32	GOMES Alice Brazil	BRA 	E1:1	1	1	2	2	1	1	0	1	2	00	E1:2	2	2	2	3	2	2	3	3	3	01	1	17.600	4.8	15.850	9.3			47.550	98.450					
			E2:2	2	1	2	1	1	1	0	1	2	00	E2:3	2	3	2	3	2	2	3	4	3	00	2	14.900	11.7	15.300	9			50.900						
			E3:1	1	2	1	1	1	1	1	2	2	00	E3:2	3	3	1	3	2	2	2	4	3	00														
			E4:1	0	1	1	1	1	1	1	1	2	01	E4:2	1	3	1	2	1	1	2	3	3	01														
			E5:1	1	1	1	1	1	1	1	0	2	1	01	E5:2	2	2	2	3	2	2	2	4	2	02													
			E6:1	1	1	2	1	1	1	1	2	2	01	E6:2	2	2	3	3	2	2	2	4	2	01														
33	HUANG Yanfei People's Republic of China	CHN 	E1:0	1	1	0	2	0	2	1	2	3	01	E1:2	4	4	4	3	3	4	3	3	3	10	1	17.100	5.0	16.540	9.3			47.940	98.395					
			E2:0	1	1	1	2	1	2	1	2	3	01	E2:2	2	3	3	3	3	4	3	3	3	10	2	12.000	14.8	15.055	8.6			50.455						
			E3:0	1	1	0	1	0	1	2	2	2	00	E3:1	3	3	3	3	2	3	2	2	3	10														
			E4:0	1	1	1	1	1	2	2	3	3	01	E4:2	3	4	3	3	3	4	3	3	4	10														
			E5:0	0	1	1	1	1	2	2	2	3	01	E5:2	3	3	2	3	3	4	3	3	3	10														
			E6:0	0	1	0	1	1	2	2	2	3	01	E6:2	2	3	2	3	4	4	3	3	3	10														
34	BRECHE Anais France	FRA 	E1:2	1	1	1	1	0	2	0	2	2	00	E1:2	2	3	2	3	3	2	3	2	3	00	1	17.400	4.9	15.245	9.4	0.2		46.745	98.050					
			E2:3	2	1	1	1	1	2	1	3	2	00	E2:3	2	3	3	4	3	2	2	3	3	00	2	15.000	12.8	13.905	9.6			51.305						
			E3:2	2	2	2	2	1	1	1	3	2	00	E3:3	3	4	2	3	3	3	4	4	3	00														
			E4:2	1	1	2	1	1	1	1	2	2	00	E4:2	2	3	2	3	3	2	2	2	3	01														
			E5:2	1	1	1	1	0	1	1	2	2	01	E5:2	2	3	2	3	3	2	3	2	3	00														
			E6:2	1	1	1	0	1	1	1	2	2	01	E6:2	3	2	2	3	3	2	3	2	3	00														
35	SAIOTE Silvia Portugal	POR 	E1:2	2	1	2	1	2	2	1	3	2	00	E1:3	3	4	2	3	3	3	3	2	3	00	1	16.600	5.0	15.520	9.4			46.520	97.855					
			E2:2	1	1	1	2	2	2	1	2	2	00	E2:3	3	4	2	3	3	4	3	3	4	01	2	13.800	13.6	14.535	9.4			51.335						
			E3:1	1	2	1	2	1	1	1	2	3	00	E3:2	3	4	2	3	3	3	2	3	3	00														
			E4:2	2	1	1	1	2	1	2	3	3	00	E4:2	4	3	3	3	3	3	3	3	4	00														
			E5:2	2	1	1	1	1	1	1	2	3	00	E5:2	3	4	2	3	3	4	3	3	3	01														
			E6:2	2	1	1	2	2	1	1	3	3	00	E6:3	4	4	2	3	4	4	4	3	4	01														

QUALIFICATION

IND Women

Rk	Name/Team	Ctry / #	R1	1	2	3	4	5	6	7	8	9	10	L	R2	1	2	3	4	5	6	7	8	9	10	L	R	E	D	T	HD	P	Score	Total					
36	RODRIGUEZ Melania Spain	ESP 	E1:2	0	1	2	2	1	2	0	1	2	0	1	E1:2	1	1	2	2	2	3	2	2	2	0	0	1	17.300	4.7	15.485	9.6		47.085	97.340					
			E2:1	0	2	1	2	2	2	1	1	3	0	0	E2:2	0	1	2	2	1	3	3	2	2	0	0	2	16.100	10.4	14.855	8.9		50.255						
			E3:1	1	1	1	2	1	1	1	2	2	0	1	E3:1	1	2	1	2	2	2	3	2	2	0	0													
			E4:1	1	1	2	2	2	2	2	1	2	0	1	E4:1	1	2	2	3	2	3	3	2	2	0	0													
			E5:2	0	1	1	2	1	1	2	1	3	0	1	E5:2	0	2	2	2	1	2	2	1	2	0	0													
			E6:1	0	1	1	2	1	1	2	2	3	0	2	E6:2	0	1	2	2	2	3	2	2	2	0	0													
		24204																																					
37	SJOEBERG Lina Sweden	SWE 	E1:3	1	3	2	2	1	1	1	2	2	0	0	E1:2	3	2	3	3	2	2	3	3	3	0	0	1	15.100	6.1	14.635	9.1		44.935	97.295					
			E2:4	2	3	1	2	1	2	2	3	4	0	0	E2:3	2	3	2	3	2	2	3	3	3	0	0	2	14.900	13.6	14.460	9.4		52.360						
			E3:3	2	3	2	2	2	2	1	2	3	0	0	E3:2	2	2	2	3	2	3	3	3	4	0	0													
			E4:4	3	3	2	2	2	2	2	3	4	0	0	E4:3	3	3	2	3	2	2	3	3	4	0	0													
			E5:3	3	3	2	2	2	2	2	3	4	0	0	E5:3	3	2	2	3	3	2	3	3	3	0	0													
			E6:3	3	3	2	2	1	2	1	3	4	0	0	E6:2	3	2	3	3	3	2	3	3	3	0	0													
		8687																																					
38	OH Alyssa United States	USA 	E1:2	2	2	1	2	0	2	3	1	3	0	1	E1:3	3	3	2	3	3	3	3	3	3	1	0	1	16.500	5.6	15.995	9.4		47.495	97.245					
			E2:2	2	1	0	1	1	2	2	2	3	0	0	E2:2	2	3	2	3	3	3	3	1	3	1	0	2	12.800	13.1	14.750	9.1		49.750						
			E3:2	3	1	1	1	1	1	2	2	3	0	1	E3:2	2	3	2	3	4	4	3	3	4	1	0													
			E4:2	2	1	0	2	1	1	2	2	3	0	1	E4:2	2	3	2	3	4	3	3	2	3	1	0													
			E5:2	2	1	0	2	1	1	3	1	3	0	1	E5:2	2	3	2	3	3	3	2	2	3	1	0													
			E6:2	1	1	1	1	1	1	3	2	3	0	1	E6:2	2	3	2	3	3	3	2	2	3	1	0													
		23983																																					
39	KASAPOGLOU Lila Greece	GRE 	E1:1	1	1	2	2	2	3	2	3	2	0	0	E1:3	3	3	3	3	3	3	4	3	2	0	0	1	15.900	5.0	15.180	9.1		45.180	96.805					
			E2:1	1	1	2	2	1	4	2	3	2	0	1	E2:3	2	4	3	3	3	2	4	3	3	0	0	2	14.300	13.7	14.325	9.3		51.625						
			E3:1	1	1	3	2	3	3	3	3	3	0	1	E3:2	2	3	3	3	3	3	3	3	3	0	0													
			E4:1	1	1	1	2	2	3	3	3	2	0	1	E4:3	3	4	3	4	3	2	4	3	4	0	0													
			E5:0	1	1	2	1	2	3	2	3	2	0	1	E5:2	2	3	2	3	3	2	3	3	3	0	0													
			E6:1	1	1	1	1	1	3	3	3	2	0	1	E6:2	2	3	2	3	3	2	4	3	3	0	0													
		13579																																					
40	SAMPSON Lauren Australia	AUS 	E1:2	3	3	2	2	2	2	1	2	3	0	0	E1:2	3	3	3	3	2	3	2	2	3	1	0	1	15.700	5.8	15.155	9.2		45.855	96.710					
			E2:3	2	3	1	1	2	2	2	2	2	0	0	E2:3	3	3	3	3	3	3	4	2	4	1	0	2	12.400	14.0	15.055	9.4		50.855						
			E3:3	3	3	2	2	2	2	2	2	3	0	0	E3:2	2	2	2	3	3	3	3	2	3	1	0													
			E4:3	3	3	2	1	1	2	2	2	3	0	0	E4:3	3	2	2	3	2	3	3	2	3	1	0													
			E5:3	3	3	1	1	1	2	1	2	3	0	0	E5:3	3	2	3	3	3	3	3	2	3	1	0													
			E6:3	3	3	1	1	1	1	1	1	3	0	0	E6:2	3	3	3	3	3	3	3	2	3	1	0													
		7086																																					

QUALIFICATION

IND Women

Rk	Name/Team	Ctry / #	R1	1	2	3	4	5	6	7	8	9	10	L	R2	1	2	3	4	5	6	7	8	9	10	L	R	E	D	T	HD	P	Score	Total					
41	LIONAHR Jackie Netherlands	 NED 14282	E1:1	1	1	1	1	1	3	2	1	3	01	E1:3	4	3	2	3	3	3	4	4	3	02	1	16.500	4.6	15.940	8.7			45.740	96.600						
			E2:1	1	2	1	1	1	2	2	2	3	01	E2:3	5	3	2	3	2	4	3	4	3	01	2	13.400	13.5	15.460	8.7	0.2	50.860								
			E3:1	1	1	2	2	2	3	2	3	3	00	E3:3	4	3	2	3	3	4	4	4	3	00															
			E4:0	1	1	1	1	1	3	3	2	3	02	E4:4	4	3	2	3	3	3	4	5	4	00															
			E5:1	1	1	1	1	0	3	2	2	2	02	E5:3	4	3	2	3	3	3	3	3	4	02															
			E6:0	1	1	0	1	1	3	2	2	2	02	E6:3	4	3	2	3	2	3	3	4	4	01															
42	SAINZ Cristina Spain	 ESP 6673	E1:1	2	1	1	2	2	1	2	2	2	01	E1:3	2	2	3	2	3	2	2	2	2	01	1	16.900	5.2	15.025	9.1			46.225	96.435						
			E2:2	1	1	0	1	2	1	1	2	2	00	E2:2	2	3	2	1	2	2	3	3	2	00	2	15.600	10.9	14.610	9.1			50.210							
			E3:1	2	2	1	2	3	2	2	2	2	00	E3:2	2	2	2	2	3	3	2	2	3	00															
			E4:1	1	1	1	2	2	1	1	2	2	01	E4:2	2	2	2	1	3	2	2	2	2	01															
			E5:2	2	1	0	1	2	1	1	2	3	02	E5:3	2	3	3	1	3	2	2	2	1	00															
			E6:2	1	1	1	1	2	1	1	2	3	01	E6:3	2	3	2	2	3	2	2	2	2	01															
43	RUZIEVA Farangiz Uzbekistan	 UZB 9466	E1:2	1	2	1	1	0	1	1	2	3	01	E1:3	2	2	2	3	2	2	1	2	2	02	1	16.800	5.2	15.650	9.4			47.050	96.015						
			E2:3	1	2	1	1	0	2	2	2	3	01	E2:3	2	2	3	3	2	3	1	2	2	02	2	14.800	11.3	14.365	8.5			48.965							
			E3:2	1	2	1	1	1	1	1	3	2	00	E3:2	1	2	2	3	3	3	2	3	3	01															
			E4:2	2	2	1	1	0	1	2	2	3	01	E4:2	2	2	3	3	3	3	2	2	3	03															
			E5:3	2	1	1	1	0	1	1	2	3	01	E5:3	2	2	3	3	3	3	2	2	2	03															
			E6:3	2	1	1	1	1	1	1	3	4	01	E6:3	2	2	2	3	2	3	1	2	3	02															
44	SONGHURST Isabelle Great Britain	 GBR 18098	E1:2	1	1	1	1	1	1	1	3	00	E1:2	1	2	3	2	2	2	3	2	2	00	1	15.000	3.7	14.010	8.4			41.110	95.605							
			E2:2	2	1	1	2	2	2	1	3	00	E2:2	2	2	3	3	2	2	2	2	2	01	2	15.800	13.8	15.395	9.5			54.495								
			E3:1	2	1	1	2	2	2	1	3	00	E3:2	1	1	3	2	3	3	3	2	2	00																
			E4:2	1	1	1	2	1	2	1	3	00	E4:2	2	2	2	2	2	2	2	2	2	01																
			E5:2	1	1	1	2	2	1	0	2	00	E5:2	1	2	2	3	2	2	2	2	2	00																
			E6:2	2	1	1	1	1	2	1	3	00	E6:2	2	3	3	2	2	2	2	2	2	01																
45	WARD Kira Australia	 AUS 20056	E1:1	1	1	1	1	1	2	1	3	00	E1:2	3	3	3	3	2	3	2	3	4	01	1	16.000	3.0	14.370	8.6			41.970	95.290							
			E2:0	1	1	2	1	0	1	2	3	00	E2:3	3	3	2	3	3	2	2	3	4	00	2	14.900	13.7	15.220	9.5			53.320								
			E3:1	1	1	1	1	1	2	2	3	00	E3:2	1	3	2	3	2	2	2	3	3	00																
			E4:1	0	1	1	0	0	1	2	3	00	E4:2	2	2	2	3	3	2	2	3	3	00																
			E5:0	0	1	0	0	0	1	2	3	00	E5:2	2	2	2	3	3	2	2	3	3	00																
			E6:0	0	0	1	0	0	2	3	3	00	E6:2	3	3	3	3	3	2	2	3	3	00																

QUALIFICATION

IND Women

Rk	Name/Team	Ctry / #	R1	1	2	3	4	5	6	7	8	9	10	L	R2	1	2	3	4	5	6	7	8	9	10	L	R	E	D	T	HD	P	Score	Total					
46	FLORES Melissa Mexico	MEX 	E1:2	2	2	2	3	2	3	2	3	3	01	E1:4	3	3	3	2	3	3	4	2	4	00	1	15.700	4.8	15.635	9.3			45.435	94.735						
			E2:1	2	2	2	3	2	2	1	1	3	02	E2:4	3	3	2	2	2	2	2	2	3	00	2	14.500	11.0	14.900	8.9			49.300							
			E3:1	2	1	2	3	2	1	1	2	3	02	E3:3	2	2	2	2	3	2	2	3	3	01															
			22299	E4:1	2	2	1	2	2	2	1	2	3	02	E4:4	3	3	2	2	2	2	3	2	4	01														
			E5:1	2	2	2	2	1	2	1	1	3	03	E5:4	3	3	2	2	2	2	3	2	3	01															
			E6:0	1	1	2	2	1	1	1	2	3	02	E6:4	2	2	2	2	2	1	3	3	4	01															
47	MALKOVA Svitlana Ukraine	UKR 	E1:2	3	2	1	2	1	2	0	1	3	00	E1:4	5	4	2	4	3	4	5	3	3	02	1	16.300	5.4	15.445	9.6			46.745	93.580						
			E2:3	3	2	0	1	1	2	1	1	2	00	E2:4	4	3	2	4	4	5	5	2	3	02	2	12.800	9.7	15.135	9.4	0.2		46.835							
			E3:3	3	2	2	2	2	1	1	2	3	00	E3:4	4	3	3	4	3	4	5	3	3	01															
			33017	E4:2	3	2	1	1	1	2	2	1	3	00	E4:5	5	3	2	4	4	5	5	2	4	01														
			E5:3	3	2	1	1	1	1	1	1	3	00	E5:4	5	3	2	4	4	4	5	2	4	01															
			E6:3	3	1	1	2	2	2	1	2	4	00	E6:4	4	3	3	4	3	4	4	2	3	01															
48	KLIUCHNYK Diana Ukraine	UKR 	E1:1	3	1	2	1	2	3	2	3	2	01	E1:3	4	3	2	3	3	3	4	4	4	01	1	16.100	4.6	15.565	9.4			45.665	93.155						
			E2:1	2	2	1	1	2	1	2	3	3	00	E2:3	3	4	2	3	4	4	4	4	4	01	2	13.200	10.4	14.890	9			47.490							
			E3:1	2	1	1	1	2	2	1	2	2	00	E3:2	2	3	2	3	3	3	3	4	4	01															
			7317	E4:2	2	2	2	1	3	2	2	3	3	01	E4:2	4	3	2	3	3	4	5	5	4	02														
			E5:2	2	1	1	1	2	2	2	3	3	01	E5:3	3	3	2	2	3	4	4	4	5	02															
			E6:1	2	2	1	1	2	2	2	2	3	01	E6:3	3	3	2	3	3	4	4	4	5	00															
49	CHILO Fanny Switzerland	SUI 	E1:1	1	1	1	2	2	2	4	3	00	E1:3	3	3	2	2	3	3	1	2	3	01	1	15.100	3.0	14.295	8.1			40.495	93.020							
			E2:1	1	1	1	1	2	2	4	3	00	E2:3	3	3	2	3	2	3	1	2	3	00	2	15.600	12.9	14.725	9.3			52.525								
			E3:1	1	1	1	1	1	2	3	3	00	E3:1	2	3	2	2	2	3	1	3	2	00																
			10811	E4:1	0	0	1	1	2	2	3	2	00	E4:2	2	2	2	2	2	3	2	2	3	00															
			E5:0	1	0	1	1	1	2	4	3	00	E5:2	2	3	2	2	2	3	1	2	3	00																
			E6:0	1	0	0	1	1	2	3	3	00	E6:1	2	3	2	2	1	3	2	2	3	00																
50	MICHELINI Costanza Italy	ITA 	E1:2	2	2	3	3	1	2	2	3	1	00	E1:3	3	3	3	3	3	2	2	3	3	01	1	15.400	5.4	14.645	9.5			44.945	92.720						
			E2:2	3	2	3	3	1	2	2	2	2	00	E2:3	3	3	3	4	3	3	2	2	3	00	2	14.200	10.2	14.575	8.8			47.775							
			E3:2	2	3	3	3	2	2	2	2	3	01	E3:3	3	3	3	3	2	2	2	3	3	01															
			23891	E4:2	3	2	4	3	2	3	2	3	4	01	E4:3	2	2	3	3	2	2	2	3	3	01														
			E5:2	2	2	3	3	1	2	2	2	3	01	E5:3	3	3	3	4	2	3	2	3	3	01															
			E6:2	1	2	3	2	1	2	1	2	3	01	E6:3	3	2	3	4	2	3	2	2	4	01															






QUALIFICATION

IND Women

Rk	Name/Team	Ctry / #	R1	1	2	3	4	5	6	7	8	9	10	L	R2	1	2	3	4	5	6	7	8	9	10	L	R	E	D	T	HD	P	Score	Total			
51	SMITH Samantha Canada	CAN 	E1:0	1	1	0	2	1	0	3				00	E1:2	2	3	3	2	1	2	1	3	2	00	1	14.100	2.7	12.740	7.2			36.740	91.495			
			E2:0	1	1	0	2	1	3	3				00	E2:2	2	3	3	2	2	2	1	2	2	00	2	15.500	14.4	15.155	9.7			54.755				
			E3:1	1	2	1	2	1	2	3				00	E3:2	2	3	3	3	2	2	2	3	3	01												
			E4:0	1	2	1	2	1	2	2				00	E4:2	2	3	3	2	2	2	2	3	3	01												
			E5:0	1	1	0	1	1	2	2				00	E5:2	2	2	3	2	2	1	1	2	2	00												
			E6:0	0	1	0	1	1	2	2				00	E6:2	2	3	3	2	2	2	2	2	3	00												
52	LOBACH Nadiia Ukraine	UKR 	E1:3	2	3	4	3	2	2	3	3	3	05	E1:3	2	3	3	3	3	3	4	3	3	3	02	1	14.100	4.7	14.910	9.4			43.110	91.350			
			E2:3	2	3	4	2	2	1	2	3	4	05	E2:4	2	4	4	3	4	4	2	3	3	02	2	13.700	11.4	14.240	8.9			48.240					
			E3:1	2	3	1	2	2	2	2	3	3	05	E3:2	2	3	3	3	3	4	2	2	3	01													
			E4:2	2	3	3	2	2	2	3	3	4	05	E4:3	2	4	3	3	4	4	3	3	4	02													
			E5:2	2	3	3	2	2	1	2	3	4	05	E5:3	2	4	3	3	3	3	2	3	3	01													
			E6:2	2	3	3	2	2	1	2	3	5	05	E6:3	3	4	3	3	3	4	2	2	4	01													
53	PENEVA Hristina Bulgaria	BUL 	E1:2	2	3	3	2	2	4	2	2	2	02	E1:3	3	3	3	3	3	3	4	4	4	01	1	15.100	3.5	15.440	9.2	2.0		41.240	90.785				
			E2:2	1	2	3	2	2	4	3	3	2	01	E2:3	3	2	3	3	2	2	3	4	3	01	2	13.800	12.1	14.445	9.2			49.545					
			E3:2	2	3	3	3	3	4	2	3	3	01	E3:2	3	3	3	3	3	3	3	4	4	01													
			E4:1	2	2	3	2	2	4	2	2	3	02	E4:2	3	3	2	3	2	2	4	4	1	00													
			E5:1	1	2	3	2	2	4	2	2	2	02	E5:2	3	2	2	3	2	2	3	4	4	00													
			E6:1	2	2	3	2	1	4	2	2	2	02	E6:3	3	3	3	3	3	3	4	4	3	00													
54	HAMZA Malak Egypt	EGY 	E1:3	3	2	1	3	3	3	2	3	3	00	E1:3	3	3	3	3	4	5	3	3	4	01	1	15.000	4.7	14.340	9.5			43.540	89.965				
			E2:3	2	1	1	3	2	3	2	3	3	00	E2:3	2	3	3	4	4	5	3	3	4	01	2	13.400	9.4	14.325	9.3			46.425					
			E3:2	2	2	2	3	2	3	2	3	3	00	E3:3	2	3	3	4	3	4	2	3	3	00													
			E4:2	3	2	1	3	2	3	2	2	3	00	E4:2	3	3	2	3	4	4	2	2	4	00													
			E5:3	3	1	1	3	2	2	2	3	3	00	E5:3	3	3	3	3	4	4	3	3	4	02													
			E6:3	3	2	1	2	2	3	2	3	3	01	E6:3	2	2	3	3	4	4	2	2	3	02													
55	PAVLOVA Yana Russian Federation	RUS 	E1:1	1	1	0	2	1	2	1	1		10	E1:2	2	3	3	2	2	3				00	1	16.500	5.2	16.355	9.5			47.555	86.550				
			E2:2	1	1	0	1	1	1	1	1		10	E2:2	2	3	4	2	3	4				00	2	10.500	10.7	11.295	6.5			38.995					
			E3:1	1	1	0	1	2	2	1	1		10	E3:2	2	3	4	3	3	3				00													
			E4:1	0	0	0	0	0	1	1	1		10	E4:2	2	3	3	1	2	3				00													
			E5:2	1	0	0	1	1	0	1	0		10	E5:2	2	3	3	2	3	3				00													
			E6:1	1	0	0	0	0	1	0	1		10	E6:2	2	3	3	1	2	3				00													






QUALIFICATION

IND Women

Rk	Name/Team	Ctry / #	R1	1	2	3	4	5	6	7	8	9	10	L	R2	1	2	3	4	5	6	7	8	9	10	L	R	E	D	T	HD	P	Score	Total					
56	CARVALHO Mariana Portugal	POR 	E1:0	1	1	1	1	0	2	2	1	3	00	E1:3	3	3	4	3	2	3						00	1	17.400	4.1	15.315	9.6		46.415	79.900					
			E2:0	1	1	1	1	1	1	2	2	3	00	E2:3	3	3	4	4	2	3						00	2	9.600	8.1	9.985	5.8		33.485						
			E3:1	1	1	1	1	1	1	2	2	2	00	E3:3	3	4	4	4	2	3						00													
			24955	E4:0	1	1	1	1	1	2	2	2	3	00	E4:3	3	3	4	4	2	3						00												
			E5:0	1	1	1	1	0	1	2	2	4	00	E5:3	3	3	4	4	2	2							00												
			E6:0	1	1	1	1	1	1	2	2	4	00	E6:2	3	3	4	4	2	2							00												
57	GARCIA Mariola Mexico	MEX 	E1:2	3	2	2	2	0	1	1	3	3	02	E1:3	3	3	2	2	4							00	1	15.800	5.1	14.905	9.2		45.005	76.685					
			E2:3	3	1	2	2	1	1	2	3	4	02	E2:3	2	3	3	3	3							00	2	9.100	7.9	9.080	5.6		31.680						
			E3:2	2	1	2	2	1	2	1	3	4	02	E3:2	2	3	2	2	3							00													
			22326	E4:2	2	1	2	2	1	1	2	3	4	02	E4:2	2	2	2	2	2							00												
			E5:2	2	1	2	1	1	1	1	3	4	03	E5:3	3	3	2	2	3							00													
			E6:2	2	1	2	1	1	2	1	2	4	03	E6:2	2	3	2	2	3							00													
58	BAUMANN Isabel Julie Germany	GER 	E1:1	1	1	2	2	0	1	2	2	3	00	E1:0	4	3	3	5	4							00	1	17.300	3.5	16.005	9.3		46.105	75.530					
			E2:0	1	1	1	2	0	1	1	2	3	00	E2:4	3	4	4	4	4							00	2	7.700	7.7	8.525	5.5		29.425						
			E3:1	1	1	1	2	2	1	1	2	3	00	E3:4	2	3	4	5	5							00													
			31334	E4:0	1	1	1	1	1	2	2	2	3	00	E4:4	3	3	4	4	4							00												
			E5:1	1	1	1	1	0	1	2	2	2	00	E5:4	2	3	4	4	4							00													
			E6:1	1	1	1	1	0	1	2	2	3	00	E6:4	2	3	4	4	4							00													
59	LICHTAGOVA Denisa Czech Republic	CZE 	E1:3	3	2	2	2	2	2	1	2	2	00	E1:3	2	2	3	3								00	1	16.400	3.8	15.775	9.6		45.575	71.050					
			E2:2	2	3	2	2	2	0	2	2	00	E2:3	2	2	2	2									00	2	7.500	5.6	7.675	4.7		25.475						
			E3:2	1	2	2	1	2	2	1	3	2	00	E3:3	2	2	3	3								00													
			20228	E4:2	2	2	2	1	2	2	1	2	3	00	E4:2	2	2	3	3								00												
			E5:3	2	2	1	1	2	2	1	2	2	00	E5:3	2	2	3	2								00													
			E6:2	1	1	2	1	2	1	1	2	2	00	E6:3	2	2	2	2								00													
60	PENEVA Mariela Bulgaria	BUL 	E1:2	2	4	3	2	1	2	2	2	2	00	E1:3	2	2	3									00	1	15.200	3.8	15.300	8.8	2.0	41.100	59.905					
			E2:3	2	4	2	3	1	2	2	1	2	01	E2:2	2	2	3									00	2	6.200	3.3	6.005	3.3		18.805						
			E3:3	2	3	3	3	1	2	2	2	2	01	E3:2	2	2	3									00													
			9326	E4:2	2	3	3	2	2	3	3	2	3	02	E4:2	2	3	3									00												
			E5:3	2	4	3	2	1	3	2	2	2	01	E5:2	1	2	3									00													
			E6:3	2	4	3	2	1	2	2	1	2	01	E6:3	2	2	3									00													


QUALIFICATION

IND Women

Rk	Name/Team	Ctry / #	R1	1	2	3	4	5	6	7	8	9	10	L	R2	1	2	3	4	5	6	7	8	9	10	L	R	E	D	T	HD	P	Score	Total						
61	KYIKO Maryna Ukraine	UKR 	E1:3	3	2	1	2	1	2	2	2	3	0	2	E1:2	3											00	1	15.900	5.7	15.405	9.5	46.505	58.240						
			E2:3	3	2	2	1	0	1	2	2	2	0	3	E2:2	3												00	2	3.100	3.4	3.235	2		11.735					
			E3:1	2	1	1	1	1	1	1	2	3	0	2	E3:2	2												00												
			E4:2	3	2	2	1	1	2	2	3	3	0	2	E4:3	3												00												
			E5:2	3	2	1	1	0	2	2	2	3	0	3	E5:3	2												00												
			E6:2	3	2	1	1	1	1	2	3	4	0	2	E6:2	2												00												
62	AYDIN Sude Turkey	TUR 	E1:1	0	1	1	1	2	1	3	3		0	0	E1:3	2	3										00	1	15.800	3.1	13.990	7.9	40.790	57.170						
			E2:1	1	1	0	1	1	1	2	4		0	0	E2:2	3	2											00	2	4.800	4.2	4.580	2.8		16.380					
			E3:1	1	1	1	2	2	3	0		0	0	E3:1	3	2												00												
			E4:1	1	1	0	1	1	1	2	4		0	0	E4:2	1	2											00												
			E5:1	1	1	0	1	1	2	2	3		0	0	E5:2	2	3											00												
			E6:0	0	1	0	1	1	1	2	3		0	0	E6:2	1	2											00												
63	DRISCOLL Katherine Great Britain	GBR 	E1:2	0	1	0	1	1	1	0	1	2	0	1	E1:2												00	1	17.800	4.7	16.035	9.7	48.235	55.760						
			E2:2	1	1	0	1	1	1	1	2	0	1	E2:2													00	2	1.600	2.0	3.125	0.8	7.525							
			E3:1	2	1	0	1	1	1	1	2	0	1	E3:2													00													
			E4:1	1	1	0	2	1	1	1	2	3	0	1	E4:2													00												
			E5:2	1	0	0	1	1	1	0	1	2	0	1	E5:2													00												
			E6:1	0	1	0	1	1	1	0	1	2	0	1	E6:2													00												
64	GOMES Camilla Brazil	BRA 	E1:1	2	2	1	2	1	2	2	1	3	0	1	E1:2												00	1	16.900	4.6	16.545	9.8	47.845	54.150						
			E2:0	2	2	1	1	1	2	2	1	3	0	1	E2:2												00	2	1.600	2.0	1.705	1	6.305							
			E3:1	2	1	1	1	2	2	2	2	0	0	E3:2													00													
			E4:1	2	1	1	1	1	1	2	2	2	0	0	E4:2												00													
			E5:1	1	1	1	1	1	2	1	1	2	0	1	E5:2												00													
			E6:1	2	1	1	1	1	2	2	1	3	0	1	E6:2												00													
65	HERNANDEZ Katish Colombia	COL 	E1:3	2	1	0	1	1	2	1	2	2	0	1	E1:2												00	1	16.500	4.9	15.710	9.1	46.210	52.305						
			E2:3	2	1	1	1	1	2	2	2	0	0	E2:2												00	2	1.600	2.0	1.695	0.8	6.095								
			E3:1	2	2	1	2	2	2	2	3	0	1	E3:2												00														
			E4:2	2	2	1	1	1	2	2	2	0	0	E4:2												00														
			E5:2	1	1	0	1	1	1	2	2	2	0	2	E5:2											00														
			E6:3	1	1	1	1	1	1	1	2	3	0	1	E6:2											00														

QUALIFICATION

IND Women

Rk	Name/Team	Ctry / #	R1	1	2	3	4	5	6	7	8	9	10	L	R2	1	2	3	4	5	6	7	8	9	10	L	R	E	D	T	HD	P	Score	Total			
66	PRIEUR Marine France	FRA	E1:2	2	2	2	1	2	2	1	2	3	02		E1:3												00	1	16.400	4.0	15.075	9.2	44.675	50.385			
			E2:2	1	1	2	1	2	1	1	1	3	02		E2:3												00	2	1.400	1.7	1.610	1	5.710				
			E3:2	2	3	2	2	3	3	1	2	1	00		E3:3												00										
		24033	E4:2	2	1	2	2	2	1	1	1	3	02		E4:3												00										
			E5:2	1	1	1	1	2	1	1	1	3	02		E5:3												00										
			E6:2	1	1	1	2	2	1	1	1	4	02		E6:3												00										











START-LIST QUALIFICATION ROUND



IND Men Round: 1

05/10/2019

11:00:00

#	Name	ID	Country	Score
GROUP 1				
1	SPATT Martin	9998	 AUT	
2	SOTOMURA Tetsuya	330	 JPN	
3	SHOSTAK Aliaksei	23269	 USA	
4	CHARTIER Julian	31288	 FRA	
5	CHARTIER Jérémy	29267	 CAN	
6	FUJITA Ryunosuke	17560	 JPN	
7	PFLEIDERER Matthias	13815	 GER	
8	SAKAI Ryosuke	11902	 JPN	
9	FOMCHANKA Mikita	24168	 BLR	
10	GANCHINHO Diogo	1285	 POR	













START-LIST QUALIFICATION ROUND



IND Men Round: 1

05/10/2019

12:00:00

#	Name	ID	Country	Score
GROUP 2				
1	BRUHIN Loan	33148	 SUI	
2	MUSSABAYEV Danil	14077	 KAZ	
3	KISHI Daiki	6986	 JPN	
4	DEBACKER Simon	15820	 BEL	
5	GRACHYOV Igor	32830	 KAZ	
6	SHUH Nathan	33763	 CAN	
7	WIZANI Benny	23366	 AUT	
8	CLARKE Dominic	12980	 AUS	
9	HUSSEIN Khaled	34535	 EGY	
10	AABERG Maans	9750	 SWE	
11	COSTLEY Blake	24522	 NZL	
12	MARTIN Jorge	17931	 ESP	













START-LIST QUALIFICATION ROUND



IND Men Round: 1

05/10/2019

13:00:00

#	Name	ID	Country	Score
GROUP 3				
1	USMONOV Samirbek	19633	 UZB	
2	VEGA David	24201	 ESP	
3	YAN Langyu	48646	 CHN	
4	MESSATFA Redha	7181	 ALG	
5	NORDFORS Jonas	6632	 SWE	
6	FRITZSCHE Lars	13811	 GER	
7	GLUCKSTEIN Jeffrey	7250	 USA	
8	IVANSKYI Mykyta	35653	 UKR	
9	SANTOS Ricardo	6578	 POR	
10	DONG Dong	8182	 CHN	
11	LITVINOVICH Ivan	41543	 BLR	
12	MELNIK Mikhail	6907	 RUS	












START-LIST QUALIFICATION ROUND



IND Men Round: 1

05/10/2019

14:30:00

#	Name	ID	Country	Score
GROUP 4				
1	THOMAS Aiden	14321	 AUS	
2	PETERSEN Teis	30417	 DEN	
3	STAMP Andrew	24533	 GBR	
4	GEENS Joris	10662	 BEL	
5	GRISHUNIN Ilya	6909	 AZE	
6	ZAYED Omar	36379	 EGY	
7	WALKES Corey	24484	 GBR	
8	LOZANO Amado	22300	 MEX	
9	ALOI Dario	7412	 ITA	
10	OLIVEIRA ANDRADE Rafael	1274	 BRA	
11	PROSTOROV Mykola	10295	 UKR	












START-LIST QUALIFICATION ROUND



IND Men Round: 1

05/10/2019

15:30:00

#	Name	ID	Country	Score
GROUP 5				
1	FEDORENKO Nikita	6905	 RUS	
2	LAIDLAW Reegan	36681	 NZL	
3	PADILLA Ruben	30397	 USA	
4	GOUZOU Pierre Bernard Jacques	22082	 FRA	
5	SHERIF Seif	15733	 EGY	
6	AGHAMIROV Ruslan	23427	 AZE	
7	HERNANDEZ Angel	12117	 COL	
8	RODRIGUEZ Victor	22433	 MEX	
9	DEMIRO-O-DOMIRO Morgan	7176	 FRA	
10	MIHALEV Mariyan	9308	 BUL	
11	VOGEL Fabian	13813	 GER	












START-LIST QUALIFICATION ROUND



IND Men Round: 1

05/10/2019

16:30:00

#	Name	ID	Country	Score
GROUP 6				
1	DUTRA Rayan	31259	 BRA	
2	MORANTE Allan	18060	 FRA	
3	PROGIN Simon	23991	 SUI	
4	USHAKOV Dmitrii	66	 RUS	
5	DAVYDENKO Anton	10290	 UKR	
6	RABTSAU Aleh	11670	 BLR	
7	GESUELLI Cody	13527	 USA	
8	ALIYEV Pirmammad	13947	 KAZ	
9	CANNONE Flavio	4931	 ITA	
10	STRONG Luke	7201	 GBR	
11	PIUNOV Oleg	9807	 AZE	














START-LIST QUALIFICATION ROUND



IND Men Round: 1

05/10/2019

18:00:00

#	Name	ID	Country	Score
GROUP 7				
1	TUSSUPOV Daniyar	29929	 KAZ	
2	YUDIN Andrey	7319	 RUS	
3	KJAER Benjamin	21564	 DEN	
4	TU Xiao	7409	 CHN	
5	GAO Lei	18144	 CHN	
6	ABREU Diogo	7045	 POR	
7	FERREIRA Pedro	14263	 POR	
8	WILSON Sean	30334	 NZL	
9	BAILEY Nathan	7204	 GBR	
10	LORIA Luis	14155	 MEX	
11	BUYUKARSLAN Dogukan	25023	 TUR	
12	SCHULDT Matthias	24918	 GER	
13	MITEV Mihael	23721	 BUL	














START-LIST QUALIFICATION ROUND



IND Men Round: 1

05/10/2019

19:00:00

#	Name	ID	Country	Score
GROUP 8				
1	CHOBOTARYOV Vladyslav	16522	 UKR	
2	HANCHAROU Uladzislau	11666	 BLR	
3	BURNETT Jason	328	 CAN	
4	VILARASAU Robert	24200	 ESP	
5	WYSKIEL Maciej	23970	 POL	
6	SCHMIDT Dylan	13931	 NZL	
7	MUTLU Gurkan	15860	 TUR	
8	SOEHN Keegan	6507	 CAN	
9	CALERO Alvaro	11780	 COL	
10	DEVINE Ryan	24670	 IRL	
11	RUTHERFORD Blake	7085	 AUS	
12	SUELTA Adam	9136	 CZE	
13	KOSHKADZE Tengizi	1286	 GEO	

QUALIFICATION

IND Men

Rk	Name/Team	Ctry / #	R1	1	2	3	4	5	6	7	8	9	10	L	R2	1	2	3	4	5	6	7	8	9	10	L	R	E	D	T	HD	P	Score	Total
1	GAO Lei People's Republic of China	CHN 18144	E1:0	1	0	0	1	1	1	1	1	1	2	01	E1:2	1	2	1	2	2	1	2	1	2	1	2	00	1	18.200	6.1	18.985	9.7	52.985	114.220
			E2:0	0	0	0	1	1	2	1	1	2	01	E2:2	2	2	2	2	2	1	2	2	2	00	2	16.400	17.5	17.935	9.4	61.235	Q			
			E3:0	0	0	1	1	1	2	2	2	2	00	E3:2	2	2	2	2	3	2	3	2	2	00										
			E4:0	1	0	0	1	0	2	1	1	2	01	E4:2	1	2	2	2	2	1	2	2	2	00										
			E5:0	1	0	0	0	1	1	1	1	1	00	E5:2	1	1	1	2	2	1	2	2	2	00										
			E6:1	0	0	1	1	0	1	1	1	1	01	E6:1	1	2	2	2	2	1	2	1	1	00										
2	HANCHAROU Uladzislau Belarus	BLR 11666	E1:0	0	0	1	1	0	0	0	2	1	01	E1:2	1	1	2	1	2	2	1	2	2	00	1	18.800	6.0	18.225	9.6	52.625	114.055			
			E2:0	0	0	1	0	0	0	0	2	1	01	E2:1	1	2	2	1	1	2	2	1	2	00	2	17.100	17.9	17.130	9.3	61.430		Q		
			E3:0	1	0	1	1	1	1	0	2	1	00	E3:2	1	1	2	2	2	1	2	1	2	00										
			E4:0	0	0	0	1	0	0	1	2	0	00	E4:1	1	2	2	1	2	2	2	1	1	00										
			E5:0	0	0	0	1	0	1	0	1	2	01	E5:1	1	2	1	1	2	1	1	2	1	00										
			E6:0	0	1	1	1	0	1	0	1	1	00	E6:1	1	1	3	2	2	1	1	1	2	00										
3	YUDIN Andrey Russian Federation	RUS 7319	E1:1	1	1	0	1	0	1	0	1	4	00	E1:2	2	1	2	3	2	1	2	2	3	00	1	18.300	6.4	18.295	9.6	52.595	112.960			
			E2:1	1	0	0	1	1	1	0	1	4	00	E2:1	2	1	2	2	2	2	2	2	3	00	2	16.200	18.0	16.765	9.4	60.365		Q		
			E3:2	2	0	0	1	1	1	1	2	3	00	E3:2	2	1	2	2	2	2	2	2	2	00										
			E4:0	1	0	0	1	1	1	0	1	3	00	E4:2	2	2	2	2	1	2	2	2	2	00										
			E5:0	1	0	0	1	1	1	0	1	3	01	E5:1	2	2	2	2	1	2	2	2	2	00										
			E6:0	1	1	1	1	1	1	0	1	3	01	E6:1	2	2	2	2	2	1	2	2	2	00										
4	SCHMIDT Dylan New Zealand	NZL 13931	E1:0	0	0	0	0	0	2	1	1	2	00	E1:2	1	1	2	1	3	2	2	1	2	01	1	19.000	5.8	18.185	9.4	52.385	112.885			
			E2:0	0	0	0	1	1	2	1	1	1	00	E2:2	1	1	2	1	2	2	2	2	2	01	2	16.500	17.1	17.400	9.5	60.500		Q		
			E3:0	0	0	0	1	1	1	1	1	0	00	E3:1	2	1	2	2	2	2	2	2	2	00										
			E4:0	0	0	0	0	0	2	1	1	1	00	E4:2	1	1	2	1	2	2	2	2	2	01										
			E5:0	0	0	0	1	0	1	1	1	1	00	E5:1	1	0	2	1	2	1	2	2	2	01										
			E6:0	0	0	0	0	0	1	1	1	1	00	E6:1	1	1	3	2	2	1	1	1	2	00										
5	YAN Langyu People's Republic of China	CHN 48646	E1:0	0	0	1	1	0	1	1	1	2	02	E1:2	2	2	1	2	2	2	1	2	2	00	1	18.400	5.7	18.130	9.5	51.730	111.770			
			E2:0	0	0	1	1	0	0	1	1	2	02	E2:2	2	2	1	1	2	2	2	2	2	00	2	16.200	17.1	17.440	9.3	60.040		Q		
			E3:0	1	0	1	1	1	1	1	2	2	01	E3:2	2	2	2	2	2	2	2	2	2	00										
			E4:1	0	0	2	1	0	0	1	0	2	01	E4:2	1	1	1	1	2	2	2	2	2	00										
			E5:0	0	0	1	1	0	1	1	1	2	01	E5:2	2	1	1	2	2	2	2	2	2	00										
			E6:1	1	0	1	1	0	0	1	1	2	02	E6:1	2	2	2	2	3	2	1	1	2	02										

QUALIFICATION

IND Men

Rk	Name/Team	Ctry / #	R1	1	2	3	4	5	6	7	8	9	10	L	R2	1	2	3	4	5	6	7	8	9	10	L	R	E	D	T	HD	P	Score	Total				
6	RABTSAU Aleh Belarus	BLR 11670	E1:0	0	0	1	0	0	1	0	0	2	01	E1:1	1	2	2	1	2	2	3	1	2	00	1	18.700	6.1	18.215	9.6			52.615	111.755 Q					
			E2:0	0	0	1	1	0	1	0	1	2	01	E2:1	2	1	2	1	2	2	3	2	2	00	2	16.100	17.1	16.840	9.1			59.140						
			E3:0	0	1	1	2	0	1	0	1	2	00	E3:2	2	1	2	1	2	2	3	2	2	00														
			E4:0	0	0	1	0	0	0	0	1	3	01	E4:2	1	2	2	2	2	2	3	2	2	00														
			E5:0	0	1	0	0	0	1	1	1	2	02	E5:2	1	2	2	2	2	2	3	2	2	01														
			E6:1	1	0	1	1	0	1	0	1	2	01	E6:1	2	2	2	2	2	2	2	2	1	00														
7	KISHI Daiki Japan	JPN 6986	E1:1	0	0	1	1	0	1	1	1	2	00	E1:1	2	1	3	2	2	2	1	1	2	00	1	18.400	6.3	17.740	9.4			51.840	111.720 Q					
			E2:0	0	0	1	1	0	1	1	1	2	00	E2:2	2	1	2	2	2	2	2	2	2	00	2	16.200	17.3	17.180	9.2			59.880						
			E3:0	1	0	0	1	1	1	1	2	2	00	E3:2	2	2	2	2	2	3	3	2	2	00														
			E4:0	0	0	0	1	0	2	1	1	2	01	E4:2	2	1	2	2	2	2	2	2	2	00														
			E5:1	0	0	1	1	0	2	1	1	2	01	E5:2	2	1	2	2	2	2	2	2	3	00														
			E6:1	1	0	1	1	0	1	2	1	1	01	E6:1	2	2	3	2	2	2	2	2	3	00														
8	DONG Dong People's Republic of China	CHN 8182	E1:1	0	0	1	1	0	1	0	1	1	00	E1:2	1	2	2	2	2	2	1	2	01	1	18.600	5.7	17.850	9.5			51.650	111.700 R						
			E2:0	0	0	1	1	1	0	0	1	2	00	E2:2	1	1	2	1	2	2	2	1	2	01	2	16.500	17.1	17.250	9.2				60.050					
			E3:0	0	0	1	1	1	0	1	1	2	00	E3:2	1	2	2	1	2	2	2	2	2	00														
			E4:1	0	0	1	1	1	0	0	1	2	00	E4:2	1	1	2	1	2	2	2	1	1	01														
			E5:1	0	0	1	1	0	1	0	0	2	00	E5:2	1	1	1	1	2	2	2	2	1	01														
			E6:1	1	0	1	1	1	0	0	0	1	00	E6:2	1	2	3	2	2	2	2	2	1	01														
9	SOTOMURA Tetsuya Japan	JPN 330	E1:2	1	1	0	1	1	1	0	1	2	00	E1:2	1	1	1	1	2	2	2	3	2	00	1	18.200	6.8	17.675	9.6			52.275	111.675 Q					
			E2:2	1	1	0	1	0	1	0	1	3	00	E2:2	2	1	1	1	2	2	2	2	2	00	2	16.200	17.1	16.700	9.4			59.400						
			E3:1	2	0	0	1	1	1	0	1	2	00	E3:2	2	2	1	2	2	2	2	2	2	00														
			E4:2	1	0	0	1	1	1	0	1	2	00	E4:2	2	2	1	1	2	2	2	3	2	01														
			E5:1	1	0	0	1	1	0	0	1	2	00	E5:2	2	2	1	2	2	2	2	3	2	01														
			E6:1	2	1	1	1	1	1	0	1	2	00	E6:2	2	1	2	1	3	2	2	3	2	01														
10	LITVINOVICH Ivan Belarus	BLR 41543	E1:0	1	0	1	1	0	1	0	1	2	00	E1:2	2	2	1	2	2	2	2	2	3	02	1	18.300	6.1	18.655	9.2			52.255	111.645 R					
			E2:0	0	0	1	1	1	1	0	2	3	00	E2:2	2	2	2	1	2	2	2	2	3	02	2	15.600	17.1	17.390	9.3			59.390						
			E3:1	0	1	2	2	1	0	0	2	2	00	E3:2	2	2	2	2	2	2	2	2	2	00														
			E4:0	0	1	1	1	1	0	0	1	3	00	E4:2	2	2	2	1	2	2	2	2	3	01														
			E5:1	0	1	0	1	0	1	0	1	2	01	E5:2	1	2	2	1	2	2	2	2	2	01														
			E6:1	1	1	0	1	1	1	0	1	2	01	E6:2	2	1	2	2	2	2	2	2	3	02														






QUALIFICATION

IND Men

Rk	Name/Team	Ctry / #	R1	1	2	3	4	5	6	7	8	9	10	L	R2	1	2	3	4	5	6	7	8	9	10	L	R	E	D	T	HD	P	Score	Total			
11	TU Xiao People's Republic of China	CHN 	E1:0	0	0	1	1	1	1	1	0	1	2	00	E1:2	1	2	2	1	2	2	3	2	2	00	1	18.600	6.0	17.565	9.3		51.465	111.575				
			E2:0	0	0	1	1	1	1	0	1	2	00	E2:2	1	2	2	1	2	2	2	2	2	00	2	16.200	17.3	16.710	9.9		60.110						
			E3:0	1	0	1	2	1	1	0	1	2	00	E3:2	1	2	2	2	2	2	2	2	2	00													
			E4:0	0	0	1	2	1	2	0	1	2	00	E4:2	1	2	2	2	2	2	2	2	2	2	01												
			E5:0	0	0	1	1	1	0	0	1	2	00	E5:2	1	1	2	2	2	2	2	2	2	2	00												
			E6:0	0	0	1	1	1	1	0	1	1	00	E6:1	1	1	3	3	2	1	2	1	2	00													
12	CLARKE Dominic Australia	AUS 	E1:1	1	1	0	1	0	1	1	2	3	00	E1:2	1	2	3	2	2	2	2	2	2	00	1	18.000	6.0	18.020	9.4		51.420	110.845					
			E2:0	1	1	0	1	0	1	1	2	3	00	E2:2	1	2	2	2	2	2	3	2	2	00	2	16.200	17.3	16.825	9.1		59.425		R				
			E3:1	1	1	0	0	1	1	1	2	3	00	E3:2	1	1	2	2	2	2	3	2	2	00													
			E4:0	0	1	0	0	0	1	1	2	2	00	E4:2	1	1	2	1	2	2	2	2	2	00													
			E5:1	0	0	0	1	0	1	0	2	2	00	E5:2	1	1	2	2	2	2	2	2	2	00													
			E6:1	0	1	0	1	1	0	1	1	2	00	E6:1	1	2	3	2	2	2	3	2	2	00													
13	MARTIN Jorge Spain	ESP 	E1:0	0	0	1	1	1	2	2	1	3	00	E1:2	2	2	3	2	2	2	2	1	3	01	1	17.500	5.9	18.530	9.8		51.730	110.620					
			E2:0	1	0	1	1	1	2	3	2	3	00	E2:2	2	2	3	2	2	2	3	2	4	01	2	15.400	16.5	17.390	9.6		58.890						
			E3:0	1	0	0	1	1	2	2	2	3	00	E3:3	3	2	3	2	2	2	2	3	3	00													
			E4:0	0	0	1	1	1	2	2	1	3	01	E4:2	2	2	3	2	2	2	2	2	4	01													
			E5:0	1	0	0	1	1	2	2	2	3	01	E5:2	2	2	3	2	2	2	2	2	3	01													
			E6:1	1	1	1	1	1	2	2	1	2	00	E6:2	1	2	3	3	2	2	2	2	3	01													
14	ABREU Diogo Portugal	POR 	E1:0	0	0	1	1	0	1	1	1	1	00	E1:3	2	1	3	2	2	2	2	2	3	01	1	18.800	5.4	17.995	9.3		51.495	110.490					
			E2:0	0	0	1	1	0	1	1	1	1	00	E2:3	2	2	2	2	2	2	2	2	3	01	2	15.500	16.9	17.395	9.2		58.995						
			E3:0	0	0	1	1	0	2	2	1	1	00	E3:3	2	2	3	2	2	2	3	2	3	00													
			E4:0	0	0	1	1	0	1	1	1	1	00	E4:2	2	2	2	2	2	2	2	2	3	01													
			E5:0	0	0	1	1	0	1	1	1	1	00	E5:2	2	2	2	2	2	2	2	2	2	01													
			E6:0	0	0	1	1	0	1	1	1	1	00	E6:2	2	2	2	3	2	2	2	1	2	01													
15	FERREIRA Pedro Portugal	POR 	E1:0	1	0	1	0	0	2	1	2	3	01	E1:2	2	1	2	3	3	2	3	3	3	02	1	18.100	5.7	18.215	9.4		51.415	110.375					
			E2:0	1	0	1	0	0	1	0	1	3	01	E2:2	1	1	2	2	3	3	3	2	3	02	2	15.300	17.1	16.960	9.6		58.960						
			E3:0	1	0	1	0	0	1	2	2	2	00	E3:2	2	1	2	2	2	2	3	2	3	02													
			E4:0	1	0	0	0	0	1	1	1	3	01	E4:2	1	1	2	2	3	2	3	3	2	02													
			E5:0	1	0	1	0	0	1	1	2	2	01	E5:2	1	2	2	2	2	2	3	2	2	01													
			E6:0	1	0	1	0	0	1	1	2	2	01	E6:2	1	2	3	3	3	3	3	3	3	00													






QUALIFICATION

IND Men

Rk	Name/Team	Ctry / #	R1	1	2	3	4	5	6	7	8	9	10	L	R2	1	2	3	4	5	6	7	8	9	10	L	R	E	D	T	HD	P	Score	Total				
16	FEDORENKO Nikita Russian Federation	RUS 	E1:2	2	1	1	1	0	1	0	1	2	00	E1:2	3	3	4	3	4	4	3	3	4	00	1	17.800	6.6	17.685	9.4			51.485	109.910					
			E2:2	1	1	1	0	0	1	0	1	2	00	E2:2	3	2	3	2	3	3	3	3	3	00	2	14.600	17.8	16.925	9.1			58.425						
			E3:2	2	2	1	0	0	1	1	2	2	00	E3:2	3	3	3	2	3	3	2	3	3	00														
			E4:2	2	1	1	0	0	1	0	1	2	00	E4:2	3	2	3	2	3	3	2	2	3	01														
			E5:1	2	2	1	1	0	1	0	1	2	00	E5:2	2	2	3	2	3	3	2	2	3	01														
			E6:2	1	2	1	1	1	1	1	1	2	00	E6:2	3	3	3	3	3	3	3	3	3	2	00													
17	MORANTE Allan France	FRA 	E1:0	0	0	2	1	1	2	0	3	4	05	E1:2	1	2	3	2	3	2	3	2	4	01	1	17.000	6.0	18.165	9.3			50.465	109.880					
			E2:0	0	0	1	1	1	1	0	2	4	05	E2:2	2	1	3	2	3	2	3	2	4	00	2	15.800	17.1	17.315	9.2			59.415						
			E3:0	1	0	2	1	1	1	0	2	4	05	E3:2	2	1	2	2	2	2	2	2	3	00														
			E4:0	0	0	1	1	1	1	0	2	4	05	E4:2	1	2	3	2	2	2	2	2	3	00														
			E5:0	0	0	1	1	1	1	1	2	3	05	E5:1	1	2	3	2	2	2	2	2	3	00														
			E6:0	1	0	1	1	2	1	1	2	3	05	E6:2	1	2	3	3	2	2	2	1	3	01														
18	KOSHKADZE Tengizi Georgia	GEO 	E1:0	0	0	1	0	1	1	2	2	2	00	E1:1	3	2	3	3	2	2	2	3	2	00	1	18.300	5.8	18.165	9.5			51.765	109.025					
			E2:0	0	0	1	0	1	1	2	1	2	00	E2:1	2	2	3	3	2	2	2	3	2	00	2	15.700	15.8	16.760	9			57.260						
			E3:0	1	0	0	1	1	1	2	1	1	00	E3:1	2	2	3	2	2	2	2	3	2	00														
			E4:0	0	0	1	0	1	1	2	2	2	00	E4:1	2	2	2	2	2	2	2	3	2	00														
			E5:0	1	0	0	1	0	1	1	1	2	00	E5:1	2	2	2	3	3	2	3	2	3	00														
			E6:0	0	0	1	1	1	1	1	1	2	00	E6:1	3	3	3	2	2	2	2	3	3	00														
19	SAKAI Ryosuke Japan	JPN 	E1:0	1	0	1	1	0	2	2	2	3	00	E1:3	2	3	3	2	2	3	2	2	2	01	1	17.800	6.2	17.465	9.4			50.865	108.980					
			E2:1	1	0	1	1	0	2	1	2	3	00	E2:2	2	3	4	3	2	2	3	2	2	01	2	15.100	17.1	16.815	9.1			58.115						
			E3:0	1	0	0	1	0	2	2	2	2	00	E3:3	2	3	3	3	3	2	3	3	3	01														
			E4:1	0	0	0	1	0	2	1	2	2	01	E4:2	2	3	3	2	2	3	2	2	2	01														
			E5:0	0	0	1	1	1	2	2	3	2	00	E5:2	2	3	2	2	3	2	2	3	2	3	01													
			E6:1	1	0	1	5	0	2	1	3	2	01	E6:2	2	3	3	3	2	3	2	2	2	01														
20	STAMP Andrew Great Britain	GBR 	E1:0	0	0	1	0	0	2	2	2	3	00	E1:1	2	2	2	2	2	3	1	2	3	00	1	17.900	5.6	17.690	9.4			50.590	108.955					
			E2:0	0	0	1	0	0	2	2	2	3	00	E2:2	2	2	2	2	2	1	1	3	00	2	16.400	15.6	16.665	9.7			58.365							
			E3:0	1	0	0	1	0	1	2	2	2	00	E3:2	2	2	2	2	2	1	1	1	2	00														
			E4:0	0	0	1	0	0	2	2	1	3	00	E4:1	2	1	2	2	3	2	2	2	2	00														
			E5:0	1	0	1	0	1	2	2	2	3	00	E5:1	2	1	2	2	2	2	2	2	2	00														
			E6:1	1	1	1	0	1	2	2	2	2	00	E6:2	3	2	2	2	2	2	1	1	2	00														

QUALIFICATION

IND Men

Rk	Name/Team	Ctry / #	R1	1	2	3	4	5	6	7	8	9	10	L	R2	1	2	3	4	5	6	7	8	9	10	L	R	E	D	T	HD	P	Score	Total			
21	DEMIRO-O-DOMIRO Morgan France	FRA 	E1:0	1	1	0	1	0	2	2	1	4	01	E1:2	1	2	2	3	2	3	2	2	3	02	1	17.600	5.9	17.715	9.2	50.415	108.890						
			E2:0	1	1	1	1	0	2	1	2	4	01	E2:3	2	2	2	2	3	3	3	2	2	02	2	15.400	17.1	16.775	9.2	58.475							
			E3:1	0	1	1	1	1	2	2	2	4	00	E3:3	2	3	3	2	3	3	3	3	3	02													
			E4:0	0	1	0	1	0	1	0	1	4	01	E4:2	1	1	2	2	2	2	2	2	3	02													
			E5:0	0	1	1	1	0	1	1	1	3	01	E5:2	1	2	5	2	2	2	2	2	3	01													
			E6:1	1	2	1	1	0	1	1	1	3	01	E6:2	1	2	3	2	2	2	2	2	3	02													
22	DUTRA Rayan Brazil	BRA 	E1:0	0	1	0	1	0	1	1	2	2	01	E1:3	2	2	1	2	2	2	2	1	3	02	1	18.000	5.8	17.360	9.6	50.760	108.820						
			E2:0	1	1	0	1	0	2	1	2	2	01	E2:3	2	2	2	2	2	2	2	1	2	02	2	16.000	15.6	16.760	9.7	58.060							
			E3:0	1	1	0	1	0	1	2	2	2	00	E3:2	2	2	2	2	2	2	2	1	2	00													
			E4:0	1	1	0	1	0	1	1	2	2	01	E4:2	2	1	1	2	2	2	1	1	2	02													
			E5:0	1	1	0	1	2	1	1	2	2	01	E5:1	2	1	2	1	2	2	1	2	1	01													
			E6:0	1	1	1	1	0	1	1	1	2	01	E6:1	3	2	1	2	1	1	2	1	2	01													
23	HERNANDEZ Angel Colombia	COL 	E1:0	0	0	1	1	0	1	2	1	4	00	E1:3	2	1	3	2	2	2	3	2	3	00	1	18.200	5.7	17.160	9.2	50.260	108.775						
			E2:0	0	0	1	1	0	1	1	1	3	01	E2:3	1	1	2	2	2	2	3	2	3	00	2	15.900	17.1	16.315	9.2	58.515							
			E3:0	0	1	2	2	0	0	1	1	4	00	E3:2	2	1	2	2	2	2	2	2	2	00													
			E4:0	0	0	1	1	0	1	2	1	4	01	E4:2	2	1	2	2	2	2	3	2	2	01													
			E5:1	0	0	1	1	0	1	1	2	3	01	E5:2	2	2	2	2	2	2	3	2	2	01													
			E6:0	1	0	1	1	1	1	1	1	3	00	E6:2	1	2	3	3	2	2	2	2	2	01													
24	STRONG Luke Great Britain	GBR 	E1:0	1	0	1	1	1	2	1	3	4	00	E1:2	2	3	2	3	3	2	2	3	3	00	1	17.400	6.0	17.680	9.4	50.480	108.770						
			E2:1	1	0	1	1	1	2	1	2	4	00	E2:2	2	2	2	2	3	3	3	2	3	00	2	16.000	16.9	16.290	9.1	58.290							
			E3:0	1	1	1	1	0	2	2	2	3	00	E3:2	2	2	2	2	2	2	2	2	2	00													
			E4:0	1	0	0	0	1	2	1	2	3	01	E4:2	2	2	2	2	2	2	2	2	2	01													
			E5:1	0	0	0	1	1	2	1	2	3	01	E5:2	2	2	2	2	2	2	2	2	2	00													
			E6:1	1	0	1	1	1	1	1	2	3	01	E6:2	2	2	2	2	2	3	2	2	2	00													
25	MUTLU Gurkan Turkey	TUR 	E1:1	1	1	1	0	0	1	2	2	3	01	E1:2	1	2	3	2	3	2	1	2	3	01	1	17.900	6.0	17.810	9.6	51.310	108.505						
			E2:0	0	0	1	0	0	2	2	2	3	01	E2:2	2	2	3	2	3	3	2	2	3	01	2	15.400	16.1	16.295	9.4	57.195							
			E3:0	1	0	1	0	1	2	2	1	2	00	E3:2	2	2	3	2	2	2	2	2	3	00													
			E4:0	0	0	1	0	0	1	2	2	2	01	E4:2	2	2	2	2	3	3	2	2	3	01													
			E5:1	1	0	0	1	1	1	1	2	2	00	E5:1	2	2	2	2	2	2	2	2	1	00													
			E6:1	1	1	1	0	0	1	1	1	2	01	E6:1	2	2	2	2	2	2	1	2	3	01													






QUALIFICATION

IND Men

Rk	Name/Team	Ctry / #	R1	1	2	3	4	5	6	7	8	9	10	L	R2	1	2	3	4	5	6	7	8	9	10	L	R	E	D	T	HD	P	Score	Total					
26	GLUCKSTEIN Jeffrey United States	USA 	E1:2	1	1	0	1	0	1	0	3	2	00	E1:2	2	1	3	2	2	2	3	2	3	01	1	18.200	5.2	17.810	9.3			50.510	108.480						
			E2:1	1	1	0	1	0	1	0	1	2	00	E2:1	2	2	3	2	2	2	3	2	3	01	2	15.800	16.5	16.770	8.9			57.970							
			E3:1	1	1	0	1	1	0	1	2	3	00	E3:2	2	1	2	2	2	2	3	2	2	01															
			E4:0	1	1	0	1	0	0	0	2	2	00	E4:0	2	1	2	2	2	2	3	1	3	01															
			E5:1	1	1	0	1	1	1	0	2	2	00	E5:1	1	2	2	2	2	2	2	1	3	01															
			E6:1	1	1	1	1	0	1	0	1	2	02	E6:1	1	2	2	2	2	2	3	1	2	02															
27	KJAER Benjamin Denmark	DEN 	E1:1	1	1	2	2	1	2	2	2	3	01	E1:3	2	2	2	2	1	3	3	2	3	00	1	16.900	5.8	17.770	9.6			50.070	108.230						
			E2:1	1	1	2	1	0	2	1	2	3	01	E2:3	2	2	2	2	2	3	3	2	3	00	2	15.700	16.1	16.760	9.6			58.160							
			E3:0	1	1	1	2	1	2	2	2	2	00	E3:2	2	1	2	2	2	2	3	2	3	00															
			E4:0	1	1	2	1	0	2	1	2	2	00	E4:2	1	1	1	2	2	2	3	2	3	00															
			E5:0	1	1	1	1	0	2	2	2	3	01	E5:2	2	1	2	2	2	2	3	2	2	00															
			E6:1	1	1	1	1	1	2	2	1	3	01	E6:1	1	2	2	2	2	2	2	2	2	00															
28	CHARTIER Jérémy Canada	CAN 	E1:0	0	0	1	1	0	1	1	1	3	01	E1:1	2	1	2	2	1	1	3	2	3	01	1	17.800	5.7	18.215	9			50.715	108.170						
			E2:0	0	0	1	1	0	2	1	1	3	01	E2:1	1	1	2	2	2	3	4	3	3	01	2	16.000	15.6	16.855	9			57.455							
			E3:0	1	0	1	1	1	2	2	1	2	01	E3:1	2	1	2	2	2	2	4	2	2	00															
			E4:0	0	0	1	1	1	2	1	0	3	02	E4:1	1	1	2	2	2	2	4	3	2	01															
			E5:0	1	0	1	1	1	2	1	2	2	02	E5:2	1	2	2	2	2	4	3	2	2	01															
			E6:0	1	1	1	1	0	1	1	1	2	02	E6:1	2	1	1	2	2	1	3	2	2	01															
29	FRITZSCHE Lars Germany	GER 	E1:1	1	0	0	1	1	2	1	2	2	01	E1:2	3	2	2	2	2	3	2	3	2	00	1	17.500	5.0	17.745	9.5			49.745	107.915						
			E2:1	0	1	0	1	1	2	1	2	2	01	E2:2	2	2	3	2	2	2	3	2	2	00	2	16.100	16.0	16.870	9.2			58.170							
			E3:0	1	1	0	1	1	1	1	2	2	00	E3:2	2	2	2	2	2	3	3	3	2	00															
			E4:2	0	1	0	1	1	2	0	2	2	01	E4:1	2	2	2	1	2	2	2	2	2	00															
			E5:1	0	1	0	1	1	2	0	2	2	01	E5:1	1	2	2	2	2	2	2	2	2	01															
			E6:1	1	1	1	1	1	2	1	1	1	02	E6:1	2	2	2	1	1	2	2	1	2	01															
30	GESUELLI Cody United States	USA 	E1:1	1	2	1	1	0	2	2	3	2	01	E1:3	2	2	4	3	4	3	3	2	4	00	1	17.500	5.6	16.995	9.4			49.495	107.670						
			E2:1	1	2	1	2	0	2	0	3	2	01	E2:3	2	3	4	3	3	3	3	3	4	00	2	15.000	17.1	16.175	9.9			58.175							
			E3:1	1	1	1	1	0	2	2	2	2	00	E3:2	2	2	3	3	3	3	3	2	3	00															
			E4:1	1	1	1	1	0	2	1	2	2	00	E4:2	2	3	3	3	3	2	3	2	2	00															
			E5:2	1	1	2	1	0	2	2	2	2	00	E5:2	2	2	3	3	3	2	3	2	2	00															
			E6:2	2	1	1	1	0	1	0	1	2	00	E6:2	1	2	3	3	2	2	3	2	2	00															

QUALIFICATION

IND Men

Rk	Name/Team	Ctry / #	R1	1	2	3	4	5	6	7	8	9	10	L	R2	1	2	3	4	5	6	7	8	9	10	L	R	E	D	T	HD	P	Score	Total						
31	SCHULDt Matthias Germany	GER 	E1:1	0	0	1	0	0	2	1	2	2	0	0	E1:2	3	3	2	2	2	3	3	2	4	0	2	1	18.400	5.0	17.590	9.8		50.790	107.575						
			E2:1	0	0	1	0	0	2	1	1	2	0	0	0	E2:2	3	2	3	2	3	2	3	3	4	0	2	2	14.900	16.2	16.585	9.1			56.785					
			E3:0	1	0	0	0	1	2	2	2	2	0	0	0	E3:2	2	2	2	2	2	2	3	3	4	0	2													
			E4:1	0	0	0	0	0	1	1	1	2	0	0	0	E4:1	3	2	2	2	2	2	2	3	3	0	2													
			E5:1	1	0	1	0	0	1	1	1	2	0	0	0	E5:1	2	2	2	2	2	2	2	2	3	3	0	2												
			E6:1	1	0	1	0	1	1	0	1	2	0	0	0	E6:1	3	2	2	2	2	3	2	3	3	0	1													
24918																																								
32	GOUZOU Pierre Bernard Jacques France	FRA 	E1:1	1	1	2	1	1	1	1	3	2	0	1	E1:2	2	2	2	2	2	3	4	3	3	0	1	1	17.700	5.8	17.215	9.1		49.815	107.435						
			E2:1	1	1	1	1	1	1	0	2	2	0	1	E2:2	2	2	2	2	3	2	4	3	3	0	1	2	15.100	17.1	16.520	8.9		57.620							
			E3:1	0	0	2	1	1	1	0	2	2	0	0	E3:2	2	2	2	2	3	2	3	3	3	0	0														
			E4:0	0	1	1	0	1	1	0	2	1	0	0	E4:2	2	1	2	2	2	2	3	3	3	0	0														
			E5:1	1	1	1	0	1	1	0	2	1	0	0	E5:2	2	2	2	2	2	2	3	3	2	0	1														
			E6:1	1	1	1	1	0	1	1	2	2	0	1	E6:2	3	2	2	2	3	2	3	3	2	0	2														
22082																																								
33	FUJITA Ryunosuke Japan	JPN 	E1:1	1	1	1	2	1	2	2	1	3	0	1	E1:2	2	2	3	3	3	2	3	3	2	0	0	1	17.100	5.8	17.505	9.6		50.005	107.220						
			E2:1	1	1	1	1	1	2	2	2	2	0	1	E2:2	2	2	3	2	2	2	3	3	2	0	0	2	15.400	16.5	16.115	9.2		57.215							
			E3:1	0	1	1	0	1	2	2	2	2	0	1	E3:2	2	3	3	2	2	2	3	3	2	0	0														
			E4:1	1	1	1	1	1	2	2	1	3	0	1	E4:2	2	2	3	2	2	2	3	3	2	0	0														
			E5:1	0	1	1	0	0	2	1	2	2	0	1	E5:2	2	2	3	2	2	2	2	3	2	0	0														
			E6:2	1	1	1	1	1	2	2	1	2	0	1	E6:2	2	2	3	3	2	2	2	3	2	0	0														
17560																																								
34	VOGEL Fabian Germany	GER 	E1:0	1	1	1	0	0	2	2	2	3	0	0	E1:3	2	3	3	3	3	3	2	3	3	0	1	1	17.900	5.6	17.405	9.4		50.305	107.180						
			E2:0	1	1	1	0	0	2	2	1	2	0	0	E2:2	2	3	3	2	3	3	2	3	3	0	1	2	14.700	16.5	16.375	9.3		56.875							
			E3:0	1	1	1	0	1	2	2	2	2	0	0	E3:2	2	2	3	3	3	3	2	2	2	0	0														
			E4:0	1	0	0	0	0	2	2	1	2	0	0	E4:2	1	3	3	2	3	2	2	2	3	0	0														
			E5:0	1	1	1	0	0	1	1	2	2	0	0	E5:2	2	3	2	3	3	2	2	3	3	0	1														
			E6:0	1	0	1	0	0	2	1	1	2	0	0	E6:2	2	2	2	2	1	2	2	2	2	0	2														
13813																																								
35	MUSSABAYEV Danil Kazakhstan	KAZ 	E1:1	0	0	1	1	1	1	1	3	2	0	1	E1:2	3	2	3	2	2	3	3	3	3	0	1	1	17.800	6.0	18.090	9.1		50.990	107.150						
			E2:0	0	1	1	1	1	1	1	2	3	0	0	E2:2	3	2	3	2	3	3	3	4	1	0	0	2	14.500	16.3	16.460	8.9		56.160							
			E3:0	1	1	1	2	1	0	0	2	2	0	0	E3:2	2	2	2	2	3	3	3	2	3	0	1														
			E4:0	0	0	1	1	1	1	1	2	3	0	0	E4:2	3	2	3	2	2	3	3	3	2	0	1														
			E5:0	1	1	1	1	1	2	2	2	1	0	1	E5:2	3	2	2	2	2	3	2	3	3	0	1														
			E6:1	1	1	2	1	1	1	2	2	1	0	1	E6:2	3	2	3	3	3	3	3	4	3	0	2														
14077																																								

QUALIFICATION

IND Men

Rk	Name/Team	Ctry / #	R1	1	2	3	4	5	6	7	8	9	10	L	R2	1	2	3	4	5	6	7	8	9	10	L	R	E	D	T	HD	P	Score	Total							
36	PFLEIDERER Matthias Germany	GER 	E1:0	0	0	1	0	0	3	2	2	2	0	0	E1:4	3	3	3	3	3	2	3	3	3	0	0	1	17.900	5.8	17.885	9.8		51.385	106.580							
			E2:0	0	1	1	0	0	2	2	2	2	0	0	0	E2:4	4	2	4	3	4	2	3	4	4	0	0	2	14.100	15.8	16.295	9.2	0.2		55.195						
			E3:0	1	1	0	0	1	2	2	2	2	0	0	0	E3:4	4	3	3	3	3	2	3	3	3	0	0														
			E4:0	0	0	0	1	0	2	2	2	1	0	1	0	E4:3	4	2	3	3	3	2	3	3	2	0	0														
			E5:1	0	1	1	1	0	0	2	2	2	0	1	0	E5:3	3	2	3	3	3	2	3	2	2	0	1														
			E6:0	1	0	1	1	0	1	2	2	2	0	2	0	E6:4	3	3	3	3	3	2	3	3	2	0	1														
		13815																																							
37	LORIA Luis Mexico	MEX 	E1:2	1	1	0	1	1	1	0	1	2	0	1	E1:1	2	1	1	2	2	2	1	1	2	0	0	1	17.700	6.2	16.200	9		49.100	106.500							
			E2:2	0	2	0	2	0	1	1	1	2	0	1	E2:1	2	2	2	2	2	2	2	1	2	0	0	2	16.700	15.8	15.600	9.3		57.400								
			E3:2	1	2	1	2	0	1	2	1	2	0	0	E3:1	2	2	1	2	2	2	2	2	2	0	0															
			E4:2	0	1	1	2	1	1	0	1	2	0	0	E4:1	2	1	1	2	2	2	1	1	2	0	0															
			E5:2	0	1	1	2	0	1	1	1	2	0	0	E5:1	2	2	1	2	2	2	2	1	2	0	0															
			E6:2	1	1	1	1	0	1	1	1	2	0	0	E6:1	3	3	1	1	2	1	1	1	2	0	0															
		14155																																							
38	PADILLA Ruben United States	USA 	E1:3	1	2	0	1	1	1	0	1	2	0	0	E1:1	4	2	3	2	2	3	2	1	3	0	0	1	18.000	6.2	16.570	9.2		49.970	106.340							
			E2:2	0	2	0	1	1	1	0	1	2	0	0	E2:1	3	2	2	3	2	2	3	1	3	0	0	2	15.900	15.8	15.770	8.9		56.370								
			E3:2	2	2	1	1	0	1	0	2	2	0	0	E3:2	3	2	2	3	2	2	3	2	2	0	0															
			E4:2	0	1	0	0	0	1	0	0	2	0	0	E4:1	3	2	2	2	2	2	2	2	3	0	0															
			E5:2	0	1	1	1	1	1	2	0	2	0	0	E5:1	3	2	2	2	2	2	2	2	3	0	0															
			E6:1	1	1	0	1	1	1	0	1	1	0	0	E6:1	3	2	2	2	1	2	2	1	3	0	0															
		30397																																							
39	MIHALEV Mariyan Bulgaria	BUL 	E1:0	0	0	1	1	1	0	1	1	2	0	0	E1:1	3	3	2	4	3	1	2	2	3	0	0	1	18.500	5.2	17.325	9.6		50.625	105.615							
			E2:0	0	0	1	1	1	0	2	1	2	0	0	E2:1	3	3	2	4	3	1	2	2	4	0	0	2	14.900	14.8	16.090	9.2		54.990								
			E3:0	1	1	1	1	0	1	2	2	3	0	0	E3:1	3	4	2	4	3	3	2	2	4	0	0															
			E4:0	0	0	2	0	1	0	1	0	3	0	0	E4:1	4	3	2	4	4	1	2	1	4	0	0															
			E5:1	0	1	2	1	0	0	2	1	2	0	0	E5:2	3	3	3	3	4	2	3	3	0	0	0															
			E6:1	0	0	2	1	0	0	1	1	2	0	0	E6:1	4	3	3	4	4	2	2	2	3	0	1															
		9308																																							
40	SPATT Martin Austria	AUT 	E1:0	0	1	1	0	1	1	1	2	2	0	0	E1:2	1	3	2	2	3	3	4	4	3	0	0	1	17.400	5.6	16.955	9.5		49.455	105.155							
			E2:0	0	1	1	0	1	2	1	2	4	0	0	E2:2	2	2	2	2	2	3	3	3	3	0	0	2	15.200	14.4	16.600	9.5		55.700								
			E3:0	1	1	0	0	1	2	2	3	3	0	0	E3:2	2	2	2	2	3	3	3	3	3	0	0															
			E4:0	1	1	1	0	1	2	1	2	4	0	1	E4:2	1	2	2	2	2	2	3	3	4	0	0															
			E5:0	0	1	1	0	1	2	2	3	4	0	1	E5:2	2	2	2	2	2	2	3	3	4	0	0															
			E6:0	1	1	1	1	1	2	1	2	4	0	1	E6:2	2	2	2	3	2	2	3	3	4	0	0															
		9998																																							

QUALIFICATION

IND Men

Rk	Name/Team	Ctry / #	R1	1	2	3	4	5	6	7	8	9	10	L	R2	1	2	3	4	5	6	7	8	9	10	L	R	E	D	T	HD	P	Score	Total						
41	DAVYDENKO Anton Ukraine	UKR 	E1:3	1	2	1	1	1	1	2	2	2	0	1	E1:1	2	3	3	3	3	2	3	3	4	0	0	1	17.200	6.3	16.470	9.2		49.170	105.060						
			E2:2	1	1	1	1	1	1	1	2	2	0	0	E2:1	2	3	3	3	3	2	3	2	4	0	0	2	15.400	15.0	16.290	9.2		55.890							
			E3:2	2	2	1	1	1	1	1	2	2	0	0	E3:1	2	3	2	2	2	2	2	2	3	0	0														
			E4:2	1	1	1	2	1	0	0	2	2	0	1	E4:1	2	3	2	2	2	2	2	3	4	0	1														
			E5:2	1	1	1	1	2	1	1	3	2	0	0	E5:2	1	3	2	2	3	2	2	2	3	0	1														
			E6:2	2	2	1	1	0	1	1	2	2	0	1	E6:1	3	3	2	2	2	2	3	3	3	0	0														
10290																																								
42	GRACHYOV Igor Kazakhstan	KAZ 	E1:2	1	1	0	2	2	1	0	2	2	0	0	E1:3	2	2	2	2	3	4	2	2	4	0	0	1	17.600	4.8	17.490	9.4		49.290	104.830						
			E2:2	0	1	0	1	2	1	0	1	2	0	0	E2:2	2	2	2	3	3	4	3	2	4	0	0	2	15.000	15.0	16.040	9.5		55.540							
			E3:2	2	0	0	1	1	1	1	2	2	0	0	E3:2	2	2	2	2	3	3	2	2	3	0	0														
			E4:1	1	0	0	2	2	1	1	1	2	0	0	E4:3	2	2	2	2	3	4	2	3	4	0	0														
			E5:1	0	1	0	2	1	1	0	1	2	0	0	E5:3	2	2	2	3	2	3	2	2	3	0	0														
			E6:2	1	1	1	2	2	1	0	1	2	0	0	E6:3	3	3	2	2	3	3	2	2	3	0	0														
32830																																								
43	WYSKIEL Maciej Poland	POL 	E1:1	0	1	1	2	0	1	1	1	2	0	1	E1:3	4	4	4	4	2	3	2	2	4	0	0	1	17.900	5.2	17.575	9.6		50.275	104.770						
			E2:1	0	0	1	2	0	1	1	1	2	0	1	E2:3	4	3	4	5	3	4	3	3	4	0	0	2	14.300	15.2	16.095	8.9		54.495							
			E3:0	0	0	1	2	0	0	1	1	2	0	0	E3:2	3	3	4	4	2	3	2	3	3	0	0														
			E4:0	1	0	1	2	1	1	1	1	2	0	1	E4:2	3	3	3	4	2	3	2	2	3	0	0														
			E5:1	0	0	2	0	1	1	1	1	2	0	1	E5:2	3	2	3	3	2	3	2	3	2	0	0														
			E6:1	1	1	2	2	1	1	1	1	1	0	1	E6:3	3	3	3	4	3	3	2	2	2	0	0														
23970																																								
44	IVANSKYI Mykyta Ukraine	UKR 	E1:2	1	2	2	3	1	3	4	3	2	0	0	E1:1	2	2	2	3	2	2	3	2	3	0	0	1	16.200	5.1	17.095	9.8		48.195	104.345						
			E2:1	0	1	2	3	1	3	3	3	3	0	0	E2:1	3	2	2	3	2	2	2	2	4	0	0	2	15.400	15.2	16.250	9.5	0.2	56.150							
			E3:2	2	1	1	2	1	2	1	2	2	0	0	E3:2	3	3	2	3	2	2	3	2	3	0	0														
			E4:2	1	0	2	2	1	3	2	2	2	0	1	E4:1	3	2	2	3	2	2	2	2	3	0	0														
			E5:2	2	1	2	2	2	3	3	2	2	0	1	E5:1	2	3	2	2	2	2	3	2	3	0	0														
			E6:2	1	1	2	3	1	3	2	2	2	0	0	E6:1	3	3	2	3	2	2	2	1	3	0	0														
35653																																								
45	OLIVEIRA ANDRADE Rafael Brazil	BRA 	E1:1	0	0	0	1	3	2	2	2	3	0	0	E1:1	1	2	3	2	2	3	2	1	3	0	1	1	17.300	5.0	16.790	9.5		48.590	104.270						
			E2:1	0	1	0	1	2	2	2	2	3	0	0	E2:2	1	2	3	3	2	3	2	2	2	0	1	2	16.200	14.2	16.080	9.2		55.680							
			E3:0	1	1	0	1	1	2	2	2	2	0	0	E3:2	0	2	3	2	2	3	3	2	2	0	1														
			E4:1	0	0	0	1	3	2	2	1	3	0	1	E4:1	0	2	2	2	1	3	2	1	2	0	1														
			E5:1	0	1	0	1	2	2	2	2	3	0	1	E5:1	0	2	2	2	2	3	2	2	2	0	1														
			E6:1	1	0	1	2	2	2	2	1	2	0	0	E6:1	0	1	2	2	2	3	2	1	2	0	1														
1274																																								

QUALIFICATION

IND Men

Rk	Name/Team	Ctry / #	R1	1	2	3	4	5	6	7	8	9	10	L	R2	1	2	3	4	5	6	7	8	9	10	L	R	E	D	T	HD	P	Score	Total					
46	BUYUKARSLAN Dogukan Turkey	TUR 	E1:0	0	0	1	0	1	2	1	1	4	0	2	E1:2	3	2	2	2	3	3	2	2	3	0	0	1	17.300	5.8	17.530	9.1		49.730	104.080					
			E2:0	0	1	1	1	0	2	2	2	4	0	2	E2:3	3	3	3	3	4	3	3	3	3	0	0	2	14.900	14.4	15.850	9.2		54.350						
			E3:0	0	1	0	1	0	2	2	2	3	0	1	E3:2	2	2	3	3	3	3	4	3	3	0	0													
			25023	E4:0	0	0	1	1	0	2	2	2	4	0	1	E4:2	2	2	2	2	3	3	3	3	3	0	0												
			E5:0	0	1	1	1	2	2	2	2	3	0	1	E5:2	2	2	2	2	3	3	3	3	3	3	0	1												
			E6:0	0	1	1	0	0	2	1	2	3	0	1	E6:2	3	3	2	2	2	2	3	2	3	0	1													
47	PROGIN Simon Switzerland	SUI 	E1:0	1	0	1	1	0	3	1	1	3	0	1	E1:3	4	3	2	3	4	3	3	3	4	0	1	1	17.700	5.4	17.220	9.7		50.020	103.890					
			E2:1	1	0	1	0	0	2	2	1	2	0	1	E2:2	4	3	2	4	4	3	4	3	4	0	1	2	14.000	15.2	15.470	9.2		53.870						
			E3:1	1	0	1	1	0	1	2	2	2	0	0	E3:2	3	3	1	3	4	3	3	3	4	0	0													
			23991	E4:2	1	0	0	1	0	2	1	1	2	0	0	E4:2	3	3	2	3	4	2	3	3	3	0	1												
			E5:1	1	1	1	1	1	1	2	2	2	0	0	E5:2	3	3	2	2	3	2	3	3	2	0	0													
			E6:1	1	1	1	1	1	2	1	2	2	0	1	E6:2	3	3	2	3	3	2	3	3	3	0	1													
48	SHUH Nathan Canada	CAN 	E1:0	0	0	1	0	2	1	1	1	2	0	2	E1:2	3	3	2	4	3	3	4	2	3	0	1	1	17.900	5.2	17.175	9.5		49.775	103.870					
			E2:0	0	0	1	1	0	2	2	2	2	0	2	E2:2	2	3	3	4	4	3	4	3	4	0	1	2	13.800	15.8	15.595	8.9		54.095						
			E3:0	1	1	0	1	0	2	2	2	2	0	1	E3:2	2	3	3	3	4	3	4	3	3	0	0													
			33763	E4:0	0	0	0	1	1	2	2	1	2	0	2	E4:1	2	3	3	4	4	3	5	3	4	0	1												
			E5:0	0	1	0	0	1	1	2	1	2	0	2	E5:1	2	3	2	3	2	3	3	2	3	0	1													
			E6:1	0	0	1	1	0	1	1	1	1	0	2	E6:2	3	3	2	3	3	3	3	3	3	4	0	1												
49	MITEV Mihael Bulgaria	BUL 	E1:0	1	0	1	0	1	2	3	1	3	0	0	E1:2	2	2	1	3	2	2	2	3	4	0	1	1	17.400	5.4	16.780	9.6		49.180	103.630					
			E2:0	0	0	1	0	1	2	3	2	3	0	0	E2:2	1	2	1	2	2	3	2	3	4	0	1	2	15.100	14.2	16.350	8.8		54.450						
			E3:0	1	1	1	0	1	3	3	2	4	0	0	E3:1	2	1	2	2	2	3	2	3	4	0	2													
			23721	E4:0	1	0	1	0	1	2	3	2	3	0	0	E4:1	2	1	0	2	1	2	2	3	3	0	3												
			E5:0	1	0	1	1	1	1	2	2	3	0	0	E5:2	2	2	2	3	2	2	2	3	3	0	3													
			E6:1	1	0	1	0	1	2	2	2	3	0	0	E6:2	2	2	1	3	2	3	1	3	3	0	2													
50	MESSATFA Redha Algeria	ALG 	E1:0	1	1	0	1	2	2	2	1	3	0	1	E1:2	3	2	3	2	3	2	3	3	3	0	1	1	17.500	5.4	17.340	9.5		49.740	103.025					
			E2:1	1	1	0	1	1	2	2	2	3	0	0	E2:3	4	3	3	3	3	2	3	3	3	0	1	2	14.100	14.8	15.785	8.6		53.285						
			E3:0	1	1	0	1	2	2	2	2	4	0	0	E3:3	4	3	3	3	3	2	3	3	3	0	2													
			7181	E4:0	0	1	0	2	1	2	2	2	3	0	0	E4:3	3	3	3	2	3	2	2	3	4	0	0												
			E5:0	1	0	1	2	1	2	2	1	2	0	0	E5:3	3	2	2	3	3	3	2	3	3	0	1													
			E6:0	0	1	1	1	1	1	2	1	2	0	1	E6:2	3	3	3	3	3	2	2	3	3	0	2													






QUALIFICATION

IND Men

Rk	Name/Team	Ctry / #	R1	1	2	3	4	5	6	7	8	9	10	L	R2	1	2	3	4	5	6	7	8	9	10	L	R	E	D	T	HD	P	Score	Total			
51	COSTLEY Blake New Zealand	NZL 	E1:0	1	0	1	1	1	3	1	2	2	0	1	E1:2	2	4	3	3	2	3	2	2	3	10	1	17.500	5.6	16.995	9.3		49.395	102.420				
			E2:1	0	0	1	2	1	2	2	1	2	0	1	E2:2	2	4	4	3	3	3	2	2	3	10	2	12.600	15.6	15.925	8.9		53.025					
			E3:0	1	1	0	2	1	2	2	2	2	0	0	E3:2	2	4	3	3	3	3	2	2	4	10												
			24522	E4:0	1	0	1	1	2	2	2	1	2	0	2	E4:2	1	3	3	2	2	3	2	2	3	10											
			E5:0	1	0	1	1	1	2	2	2	2	0	1	E5:2	2	4	3	3	4	3	3	2	2	10												
			E6:0	0	0	1	1	2	2	2	1	2	0	2	E6:2	2	4	3	3	3	3	2	2	3	10												
52	LAIDLAW Reegan New Zealand	NZL 	E1:2	1	1	1	2	1	1	1	2	3	0	0	E1:2	2	3	2	2	2	3	2	1	3	10	1	17.200	5.6	16.670	9.2		48.670	102.250				
			E2:2	1	1	1	1	1	1	1	1	2	3	0	0	E2:2	2	3	1	2	3	3	2	2	4	10	2	13.500	15.2	15.580	9.3			53.580			
			E3:3	2	1	0	1	1	1	1	1	2	3	0	0	E3:2	2	3	2	2	3	3	2	2	4	10											
			36681	E4:2	0	1	1	1	0	1	1	2	2	0	1	E4:2	2	2	2	2	2	3	2	1	3	10											
			E5:2	2	2	1	2	1	1	0	2	2	0	1	E5:2	2	2	2	3	2	2	2	2	3	10												
			E6:2	1	1	1	1	0	1	1	2	2	0	1	E6:2	2	2	2	2	2	2	2	2	3	10												
53	GEENS Joris Belgium	BEL 	E1:0	1	0	1	2	1	2	3	3	2	0	1	E1:2	4	3	3	4	3	3	4	2	3	0	0	1	16.600	5.4	17.300	9.2		48.500	102.230			
			E2:0	1	1	1	2	1	2	3	3	3	0	1	E2:2	4	3	4	4	4	4	3	3	4	0	0	2	14.000	15.4	15.630	8.7		53.730				
			E3:0	1	1	1	1	1	2	2	3	2	0	0	E3:2	4	3	3	4	3	3	3	2	3	0	0											
			10662	E4:0	1	1	1	2	1	0	3	3	2	0	1	E4:2	4	3	3	4	3	3	3	2	3	0	0										
			E5:0	0	1	1	2	0	2	2	2	2	0	1	E5:2	4	2	2	4	3	3	3	2	3	0	2											
			E6:0	1	1	1	2	1	1	3	2	2	0	1	E6:2	4	3	3	3	3	3	3	2	3	0	1											
54	WILSON Sean New Zealand	NZL 	E1:1	2	2	3	2	1	3	2	3	4	0	2	E1:2	2	3	2	3	3	3	2	2	4	0	1	1	15.900	5.6	16.730	9.1		47.330	101.755			
			E2:1	1	1	3	2	1	3	2	3	4	0	2	E2:2	2	2	2	3	3	2	2	2	4	0	1	2	14.900	14.6	16.125	8.8		54.425				
			E3:1	1	1	1	2	1	2	2	3	4	0	1	E3:2	2	3	2	2	4	2	3	2	4	0	2											
			30334	E4:1	1	2	3	2	2	2	2	2	3	0	1	E4:2	2	2	2	3	3	2	2	2	4	0	2										
			E5:1	1	1	2	2	1	2	3	2	3	0	1	E5:2	2	3	2	2	3	2	2	3	2	4	0	2										
			E6:1	1	2	2	2	1	2	2	2	3	0	2	E6:2	2	2	2	2	3	2	2	2	4	0	1											
55	SOEHN Keegan Canada	CAN 	E1:1	2	1	0	2	0	1	1	2		0	0	E1:2	3	3	2	3	2	2	3	3	3	0	0	1	16.400	4.5	15.770	8		44.670	100.200			
			E2:1	1	1	0	1	1	1	0	2		0	0	E2:2	3	4	3	3	3	2	3	2	3	0	0	2	14.800	15.6	15.830	9.3		55.530				
			E3:2	2	0	0	1	1	1	0	1		0	0	E3:2	2	3	2	3	3	2	2	2	3	0	0											
			6507	E4:1	1	0	0	2	1	1	0	2		0	0	E4:2	3	3	3	3	3	1	3	2	3	0	1										
			E5:1	1	0	0	1	0	1	1	2		0	0	E5:2	2	3	2	3	3	2	3	3	3	0	0											
			E6:1	1	1	0	1	1	1	1	1		0	0	E6:2	2	3	3	3	3	2	2	2	2	0	0											

QUALIFICATION

IND Men

Rk	Name/Team	Ctry / #	R1	1	2	3	4	5	6	7	8	9	10	L	R2	1	2	3	4	5	6	7	8	9	10	L	R	E	D	T	HD	P	Score	Total				
56	AABERG Maans Sweden	SWE 	E1:0	1	0	1	1	2	0	1	3	3	0	2	E1:3	4	3	4	5	3	4	3	3	4	0	2	1	17.000	5.2	17.370	9.2		48.770	99.985				
			E2:0	1	0	1	2	2	1	2	3	4	0	2	E2:3	4	3	4	5	3	4	4	3	4	0	2	2	12.600	14.1	15.615	8.9		51.215					
			E3:0	1	1	0	2	3	1	2	3	4	0	1	E3:3	4	3	4	5	3	4	4	4	4	0	1												
			9750	E4:0	1	0	0	1	1	1	2	3	3	0	1	E4:2	4	3	4	5	3	3	4	3	4	0	1											
			E5:0	1	0	1	1	1	2	2	3	0	0	1	E5:3	3	3	4	4	3	3	3	4	4	0	1												
			E6:0	1	0	1	1	0	1	1	2	2	0	2	E6:2	3	3	3	4	3	2	2	2	3	0	1												
57	SUELT Adam Czech Republic	CZE 	E1:1	0	1	1	2	1	4	2	2	4	0	1	E1:4	3	5	3	4	4	4	2	3	4	0	1	1	16.700	5.2	16.695	9.3		47.895	99.760				
			E2:1	0	1	1	1	1	4	2	3	4	0	1	E2:4	3	4	4	4	4	5	3	4	4	0	1	2	13.200	13.7	15.465	9.5		51.865					
			E3:0	0	1	1	1	1	4	3	3	4	0	0	E3:3	3	4	3	4	3	5	2	3	4	0	1												
			9136	E4:0	1	0	0	1	1	3	2	2	4	0	1	E4:3	2	4	3	3	3	4	2	3	3	0	1											
			E5:0	0	1	1	2	1	3	2	2	3	0	1	E5:3	3	4	3	3	3	4	3	3	4	0	1												
			E6:0	0	0	1	1	2	3	2	2	3	0	1	E6:3	2	4	3	3	3	4	3	2	3	0	1												
58	PROSTOROV Mykola Ukraine	UKR 	E1:0	1	0	2	1	3	2	1	1	3	10	E1:2	1	2	3	4	3	2	2	3	3	0	0	1	1	15.600	5.7	17.235	9.4		47.935	99.745				
			E2:0	1	0	1	1	2	1	1	2	3	10	E2:2	2	3	3	4	3	3	3	3	3	0	1	2	14.300	13.0	15.610	8.9		51.810						
			E3:0	1	0	2	2	1	1	0	1	3	10	E3:2	1	2	2	2	3	3	1	2	3	0	1													
			10295	E4:0	1	0	1	1	2	2	0	2	3	10	E4:2	2	2	3	3	4	3	2	3	3	0	2												
			E5:0	1	0	1	2	2	2	1	2	3	10	E5:2	2	3	2	3	4	4	3	2	3	0	2													
			E6:1	0	0	1	1	2	1	1	1	3	10	E6:2	2	2	3	3	4	4	3	3	3	0	3													
59	ALOI Dario Italy	ITA 	E1:1	0	1	0	1	1	3	2	2	2	0	1	E1:1	1	3	2	2	1	2	3	2	2	10	1	17.100	3.8	16.420	9.3	2.0	44.620	97.615					
			E2:1	0	1	1	1	0	2	3	2	2	0	1	E2:2	1	2	2	2	2	3	3	2	2	10	2	14.300	13.9	15.695	9.1		52.995						
			E3:0	0	1	1	1	0	2	1	2	3	0	0	E3:2	2	2	1	2	1	2	3	2	2	10													
			7412	E4:0	0	1	1	2	2	3	2	2	3	0	1	E4:2	1	2	2	2	1	2	2	2	2	10												
			E5:1	0	1	1	0	1	2	2	2	3	0	1	E5:2	1	2	2	2	2	2	2	2	2	10													
			E6:1	0	1	1	1	1	2	2	1	2	0	1	E6:1	1	2	2	1	1	2	2	1	2	10													
60	VILARASAU Robert Spain	ESP 	E1:0	1	1	2	1	0	1	1	2	1	0	1	E1:2	3	3	2	2	2	3	4			0	0	1	18.300	5.8	17.975	9.7		51.775	96.750				
			E2:1	0	0	1	1	0	1	1	2	2	0	1	E2:2	2	3	2	3	2	3	4			0	0	2	12.400	12.3	13.575	6.7		44.975					
			E3:0	0	1	1	1	0	1	1	2	1	0	0	E3:1	1	3	2	2	2	2	3			0	0												
			24200	E4:0	0	0	0	1	1	1	0	2	1	0	1	E4:1	2	2	2	2	2	2	2			0	0											
			E5:0	0	0	1	1	0	1	1	1	1	0	1	E5:1	2	2	2	2	2	2	3			0	0												
			E6:0	0	1	1	1	0	1	1	1	1	0	1	E6:2	3	3	3	2	2	2	4			0	0												

QUALIFICATION

IND Men

Rk	Name/Team	Ctry / #	R1	1	2	3	4	5	6	7	8	9	10	L	R2	1	2	3	4	5	6	7	8	9	10	L	R	E	D	T	HD	P	Score	Total					
61	AGHAMIROV Ruslan Azerbaijan	AZE 	E1:1	1	2	1	2	1	2	1	2	2	00	E1:3	3	3	3	3	2	3	2				00	1	17.000	5.1	17.315	9.5			48.915	92.895					
			E2:1	1	1	1	2	1	2	1	2	2	00	E2:2	3	2	3	3	2	3	2				00	2	11.600	12.3	13.080	7			43.980						
			E3:1	1	1	1	2	1	2	1	2	2	00	E3:2	3	3	3	2	3	3	3				00														
			E4:1	1	1	1	2	2	2	1	2	2	00	E4:2	3	2	2	2	2	2	3				00														
			E5:1	1	2	2	1	2	2	1	2	2	00	E5:2	3	2	2	3	3	3	3				00														
			E6:1	1	2	2	1	2	1	1	2	2	00	E6:2	3	3	3	3	3	3	4				00														
		23427																																					
62	HUSSEIN Khaled Egypt	EGY 	E1:2	1	2	2	2	2	3	2	3		00	E1:2	2	3	3	2	3	2	4	3	4	00	1	14.300	4.0	14.100	8.5			40.900	91.290						
			E2:3	2	2	2	3	3	3	2	3		00	E2:3	3	4	3	4	3	3	3	3	4	01	2	14.100	12.5	14.590	9.2			50.390							
			E3:3	1	1	2	2	2	1	4			00	E3:3	3	4	3	3	1	2	3	2	4	00															
			E4:3	1	1	2	2	2	3	2	4		00	E4:2	2	3	2	3	3	2	3	3	4	01															
			E5:2	1	2	2	2	3	2	2	3		00	E5:2	2	4	3	3	3	2	3	3	4	00															
			E6:2	1	1	2	2	1	2	2	3		00	E6:2	2	4	0	2	3	3	3	3	4	01															
		34535																																					
63	THOMAS Aiden Australia	AUS 	E1:2	2	1	0	1	1	3				00	E1:2	3	1	3	2	3	3	2	3	3	00	1	12.100	3.9	12.005	5.9			33.905	90.725						
			E2:2	1	1	0	1	1	3				00	E2:2	2	2	3	2	3	3	3	4	3	00	2	15.000	16.4	16.420	9			56.820							
			E3:2	1	1	0	1	1	3				00	E3:2	2	2	2	2	3	3	3	3	3	00															
			E4:2	2	2	1	1	1	3				00	E4:1	3	2	2	1	3	3	3	3	3	00															
			E5:2	1	1	1	1	2	2				00	E5:1	2	2	2	2	3	3	2	3	2	01															
			E6:2	1	1	1	1	1	2				00	E6:1	3	2	2	1	2	3	3	3	2	01															
		14321																																					
64	SANTOS Ricardo Portugal	POR 	E1:0	0	0	1	0	0	2	2	3	2	00	E1:3	2	2	2	3	3	3				00	1	18.100	5.0	18.030	9.3			50.430	89.940						
			E2:0	0	0	1	0	0	2	2	2	2	00	E2:2	2	2	2	2	3	3				00	2	10.800	10.6	12.210	5.9			39.510							
			E3:0	0	0	1	1	1	1	2	2	2	00	E3:2	2	2	2	2	2	3				00															
			E4:0	0	0	1	0	0	2	2	2	2	00	E4:2	2	2	2	2	3	3				00															
			E5:0	0	0	1	1	0	2	2	2	2	00	E5:2	2	2	3	2	3	3				00															
			E6:0	0	1	1	1	0	2	2	1	2	00	E6:2	1	2	2	2	3	3				00															
		6578																																					
65	NORDFORS Jonas Sweden	SWE 	E1:0	0	1	1	1	1	1	1	2	3	00	E1:2	3	2	3	2	4					00	1	17.900	5.4	17.905	9.4			50.605	85.585						
			E2:0	1	0	1	2	1	0	0	2	3	00	E2:2	3	2	2	3	4						00	2	9.100	10.2	10.380	5.5	0.2	34.980							
			E3:0	0	0	1	2	2	1	1	2	2	00	E3:2	3	2	3	3	3						00														
			E4:0	1	0	0	1	1	1	1	2	2	00	E4:1	2	1	2	3	3						00														
			E5:0	1	1	1	1	1	1	1	2	1	01	E5:1	2	2	2	3	3						00														
			E6:0	1	1	1	1	1	1	0	1	2	00	E6:1	3	3	2	2	3						00														
		6632																																					

QUALIFICATION

IND Men

Rk	Name/Team	Ctry / #	R1	1	2	3	4	5	6	7	8	9	10	L	R2	1	2	3	4	5	6	7	8	9	10	L	R	E	D	T	HD	P	Score	Total					
66	PETERSEN Teis Denmark	DEN 	E1:1	1	1	2	1	3	3					00	E1:3	3	4	3	5	4	4	5	4	4	01	1	11.600	1.3	12.065	6.7			31.665	83.980					
			E2:1	2	1	2	1	3	3					00	E2:3	4	4	4	4	4	4	5	4	4	01	2	12.500	15.0	15.515	9.3			52.315						
			E3:1	2	1	1	0	1	2						00	E3:3	3	4	3	4	4	4	4	4	4	01													
			E4:0	1	1	2	1	3	3						00	E4:3	3	4	3	3	3	4	4	4	4	01													
			E5:0	1	1	2	2	3	3						00	E5:3	3	3	3	3	3	4	4	4	4	01													
			E6:1	1	2	2	2	3	3						00	E6:3	4	4	3	4	3	4	4	4	4	02													
67	SHOSTAK Aliaksei United States	USA 	E1:0	1	0	1	1							00	E1:2	2	2	2	1	1	2	3	2	3	01	1	9.300	0.0	9.125	4.9			23.325	81.580					
			E2:0	0	0	1	1							00	E2:1	2	1	2	2	1	1	2	2	3	01	2	16.100	16.2	16.955	9			58.255						
			E3:0	1	1	0	0								00	E3:2	2	1	2	2	2	1	2	1	2	00													
			E4:0	0	0	1	1								00	E4:2	2	1	2	2	2	2	3	2	2	01													
			E5:0	1	1	1	1								00	E5:2	2	1	2	2	2	2	3	2	2	01													
			E6:1	1	1	1	1								00	E6:2	1	2	2	2	1	1	2	3	2	01													
68	ALIYEV Pirmammad Kazakhstan	KAZ 	E1:0	0	0	2	1	0	2	0	1	4	00	E1:2	1	3	3	2							00	1	17.900	5.7	17.885	9.1			50.585	80.170					
			E2:0	0	0	2	1	0	1	0	1	4	00	E2:1	2	3	2	2							00	2	8.000	8.4	8.585	4.6			29.585						
			E3:0	1	0	1	2	1	0	1	1	4	00	E3:1	2	2	2	2							00														
			E4:0	0	1	1	1	0	2	1	1	4	01	E4:1	2	3	2	2							00														
			E5:0	1	1	1	1	0	1	1	1	4	01	E5:1	2	3	2	2							00														
			E6:0	1	1	1	1	1	1	1	1	3	01	E6:1	2	2	2	1							00														
69	USMONOV Samirbek Uzbekistan	UZB 	E1:1	1	2	2	1	1	1	0	1	3	01	E1:2	3	3	2	3							00	1	17.200	5.6	16.865	9.3			48.965	77.955					
			E2:1	0	2	2	1	0	2	0	2	3	01	E2:2	3	4	3	3							00	2	7.200	8.8	8.390	4.6			28.990						
			E3:1	1	3	2	1	1	1	0	2	2	00	E3:2	4	4	3	3							00														
			E4:1	1	2	2	1	1	2	0	1	2	01	E4:2	3	3	3	3							00														
			E5:1	1	2	2	2	1	2	1	1	3	01	E5:2	3	3	2	3							00														
			E6:1	1	2	2	2	1	1	1	1	2	02	E6:1	3	4	2	3							00														
70	FOMCHANKA Mikita Belarus	BLR 	E1:0	1	1	1								00	E1:2	4	3	2	2	2	3	2	2	3	00	1	7.600	1.2	7.210	3.8			19.810	75.815					
			E2:0	0	1	1								00	E2:2	4	2	3	2	3	3	3	3	4	00	2	14.900	16.0	16.005	9.1			56.005						
			E3:0	1	1	1								00	E3:1	4	2	2	3	3	2	2	2	2	00														
			E4:0	0	1	1								00	E4:2	4	2	3	2	2	3	3	2	3	01														
			E5:0	0	1	1								00	E5:2	4	2	2	2	2	3	3	2	3	00														
			E6:0	0	1	1								00	E6:2	4	3	3	2	2	2	3	2	3	00														

QUALIFICATION

IND Men

Rk	Name/Team	Ctry / #	R1	1	2	3	4	5	6	7	8	9	10	L	R2	1	2	3	4	5	6	7	8	9	10	L	R	E	D	T	HD	P	Score	Total						
71	BRUHIN Loan Switzerland	SUI 	E1:0	0	1	1	0	1	2	1	3	3	00		E1:2	1	1	3									00	1	17.600	5.6	17.200	9.7		50.100	73.560					
			E2:1	0	1	1	0	0	2	1	2	2	01		E2:2	2	2	4									00	2	6.300	6.7	6.760	3.7		23.460						
			E3:0	1	1	1	0	1	2	2	2	3	00		E3:2	2	2	4									00													
			E4:0	0	1	1	0	1	2	1	2	2	01		E4:1	2	2	3									00													
			E5:0	1	1	1	0	0	1	2	2	2	01		E5:1	2	2	3									00													
			E6:1	1	0	1	1	1	1	2	2	2	01		E6:1	2	2	3									00													
72	CHARTIER Julian France	FRA 	E1:0	0	0	1	0	1	2	2	3	4	10		E1:3	3	3	4								00	1	15.200	5.6	17.350	8.9		47.050	69.740						
			E2:1	0	0	1	0	1	2	2	3	4	10		E2:2	2	3	3								00	2	5.900	6.0	6.990	3.8		22.690							
			E3:0	1	1	1	0	1	1	2	4	5	10		E3:2	3	2	3								00														
			E4:1	0	1	1	0	0	1	1	3	5	10		E4:2	3	2	3								00														
			E5:1	0	0	1	0	0	2	2	3	4	10		E5:2	3	2	3								00														
			E6:1	1	1	2	0	1	1	1	2	3	10		E6:2	3	3	3								00														
73	WALKES Corey Great Britain	GBR 	E1:0	1	0	1	1	1	1	3	2	3	02		E1:2	3	2									00	1	17.200	5.6	17.525	10		50.325	68.915						
			E2:0	0	1	1	1	0	1	3	2	2	02		E2:2	2	2									00	2	4.900	5.5	5.390	2.8		18.590							
			E3:0	1	0	1	1	1	2	2	2	2	01		E3:2	2	2									00														
			E4:1	0	1	1	0	1	1	2	2	2	01		E4:1	2	1									00														
			E5:1	1	1	1	1	1	2	3	2	2	01		E5:1	2	1									00														
			E6:0	1	1	1	1	1	1	2	1	1	02		E6:2	3	1									00														
74	VEGA David Spain	ESP 	E1:2	2	1	1	1	1	1	0	1	3	01		E1:3	3	2									00	1	17.300	6.5	17.170	9		49.970	67.930						
			E2:2	2	1	0	1	1	1	0	2	3	01		E2:3	2	3									00	2	4.600	5.6	5.160	2.6		17.960							
			E3:2	2	0	0	1	1	1	1	1	2	00		E3:2	2	3									00														
			E4:2	1	1	0	1	1	1	0	1	3	01		E4:2	2	3									00														
			E5:2	2	1	0	1	1	1	0	2	3	01		E5:2	2	3									00														
			E6:1	2	1	1	1	1	1	0	2	3	02		E6:2	2	3									00														
75	SHERIF Seif Egypt	EGY 	E1:3	5	3								00		E1:3	2	3	4	3	4	4	3	3	4	00		1	4.000	3.2	4.810	2.9		14.910	65.925						
			E2:4	5	4									00		E2:3	3	4	4	4	3	4	4	4	4	00		2	14.000	12.8	14.915	9.3			51.015					
			E3:3	4	2									00		E3:3	2	3	3	4	2	3	3	3	4	00														
			E4:3	4	3									00		E4:2	2	3	3	3	3	4	4	3	5	00														
			E5:3	4	3									00		E5:3	2	3	3	3	2	3	3	2	3	00														
			E6:3	4	3									00		E6:2	2	2	3	3	2	3	3	3	3	00														






QUALIFICATION

IND Men

Rk	Name/Team	Ctry / #	R1	1	2	3	4	5	6	7	8	9	10	L	R2	1	2	3	4	5	6	7	8	9	10	L	R	E	D	T	HD	P	Score	Total					
76	CANNONE Flavio Italy	ITA 	E1:0	0	0	0	1	2	2	2	3	4	10		E1:1	3	4										00	1	15.700	5.4	16.950	9.3	47.350	65.770					
			E2:0	0	0	0	1	1	2	2	2	3	10		E2:1	2	3											00	2	4.800	5.5	5.220	2.9		18.420				
			E3:0	0	1	0	1	1	2	2	1	2	10		E3:1	2	3											00											
			E4:1	1	0	0	0	1	1	2	2	3	10		E4:1	3	3											00											
			E5:0	1	1	0	1	0	2	2	2	3	10		E5:1	2	3											00											
			E6:1	1	0	0	1	1	1	2	2	2	10		E6:1	2	3											00											
77	RUTHERFORD Blake Australia	AUS 	E1:2	1	1	1	1	0	1	2	3		00		E1:3	2	2										00	1	15.600	4.8	17.765	8.2	46.365	65.035					
			E2:2	1	1	1	1	0	1	2	3		00		E2:3	2	2										00	2	4.700	5.5	5.470	3	18.670						
			E3:2	1	1	1	1	0	1	2	2		00		E3:2	2	2										00												
			E4:2	1	1	1	1	0	0	2	3		00		E4:2	2	1										00												
			E5:2	1	1	1	1	0	1	2	3		00		E5:2	2	0										00												
			E6:2	1	1	1	1	0	1	1	2		00		E6:3	2	3										00												
78	BURNETT Jason Canada	CAN 	E1:0	0	0	1	0	0	2	1	1	1	00		E1:1	2											00	1	18.500	5.8	17.545	9.8	51.645	63.825					
			E2:0	0	0	1	0	0	2	1	2	2	00		E2:1	2											00	2	3.400	3.6	3.480	1.7	12.180						
			E3:0	1	0	0	1	0	2	1	2	2	00		E3:1	2											00												
			E4:0	0	0	0	1	0	2	0	2	2	00		E4:1	2											00												
			E5:0	0	0	1	0	0	1	2	1	2	00		E5:1	2											00												
			E6:0	0	0	1	0	0	1	1	1	1	01		E6:1	2											00												
79	PIUNOV Oleg Azerbaijan	AZE 	E1:0	1	1	2	2	1	1	2	3	3	01		E1:3	3											00	1	17.100	4.6	17.320	9.5	48.520	60.580					
			E2:0	0	1	1	1	2	1	3	3	2	01		E2:2	3											00	2	3.000	3.8	3.460	1.8	12.060						
			E3:0	1	1	1	2	1	1	1	1	2	01		E3:2	4											00												
			E4:0	0	1	2	1	2	1	3	3	3	02		E4:2	3											00												
			E5:0	1	1	1	1	1	1	2	3	2	02		E5:2	3											00												
			E6:1	1	1	1	1	2	1	2	2	2	01		E6:2	3											00												
80	GANCHINHO Diogo Portugal	POR 	E1:0	0	0	1	1	0	2	2	1	2	00		E1:1												00	1	17.900	6.2	17.635	9.6	51.335	58.005					
			E2:0	1	0	2	1	0	2	1	1	2	00		E2:1												00	2	1.600	2.2	1.870	1	6.670						
			E3:0	0	0	1	1	1	2	2	2	2	00		E3:2												00												
			E4:0	0	0	1	1	1	2	2	2	2	00		E4:2												00												
			E5:0	0	0	1	1	1	2	2	2	2	00		E5:2												00												
			E6:0	1	1	1	1	1	2	1	1	2	00		E6:2												00												

QUALIFICATION

IND Men

Rk	Name/Team	Ctry / #	R1	1	2	3	4	5	6	7	8	9	10	L	R2	1	2	3	4	5	6	7	8	9	10	L	R	E	D	T	HD	P	Score	Total				
81	MELNIK Mikhail Russian Federation	RUS 	E1:2	1	1	0	3	1	2	0	1	2	00	E1:1												00	1	17.100	6.5	18.085	9.5	0.4	50.785	57.485				
			E2:1	1	0	0	3	1	1	0	2	2	01	E2:1												00	2	1.800	2.0	1.900	1		6.700					
			E3:2	2	1	1	3	1	1	1	2	2	00	E3:2												00												
			E4:2	1	0	0	3	2	2	0	2	2	01	E4:1												00												
			E5:1	1	0	1	1	0	2	0	2	2	00	E5:1												00												
			E6:2	2	1	1	1	3	3	2	2	2	01	E6:1												00												
82	CHOBOTARYOV Vladyslav Ukraine	UKR 	E1:2	2	2	1	2						00	E1:3	3	4	3	4	2							00	1	8.200	2.9	7.930	4.7		23.730	57.075				
			E2:2	3	2	2	2							00	E2:3	3	3	4	4	2							00	2	8.600	9.4	9.745	5.6			33.345			
			E3:2	2	1	1	1							00	E3:2	4	4	3	4	2							00											
			E4:2	2	1	2	2							00	E4:2	3	3	3	4	2							00											
			E5:2	2	1	2	2							00	E5:2	3	3	3	3	3							00											
			E6:2	2	1	2	2							00	E6:2	3	3	3	3	3							00											
83	ZAYED Omar Egypt	EGY 	E1:3	1	3	3	2	2	3	1	2	3	01	E1:3	3											00	1	15.500	6.0	15.070	9.6		46.170	56.420				
			E2:3	1	3	3	2	2	2	1	3	3	01	E2:3	3											00	2	3.000	2.3	3.150	1.8		10.250					
			E3:2	1	3	3	1	0	2	1	3	3	01	E3:2	2											00												
			E4:3	1	4	3	2	2	2	1	2	3	01	E4:2	3											00												
			E5:2	2	3	3	2	3	2	2	2	3	01	E5:2	3											00												
			E6:2	1	2	3	2	2	2	1	2	2	01	E6:2	3											00												
84	DEVINE Ryan Ireland	IRL 	E1:0	1	1	2	3	1	2	2	2	3	00	E1:2												00	1	17.000	5.6	16.720	9.1		48.420	54.605				
			E2:1	1	1	1	3	2	2	2	2	3	00	E2:3												00	2	1.600	2.0	1.785	0.8		6.185					
			E3:0	1	1	1	1	1	2	2	2	3	00	E3:2												00												
			E4:0	1	1	1	2	1	2	2	2	2	01	E4:2												00												
			E5:0	0	1	1	1	2	2	2	2	2	00	E5:2												00												
			E6:0	1	1	1	2	2	1	2	2	2	00	E6:2												00												
85	TUSSUPOV Daniyar Kazakhstan	KAZ 	E1:1	0	0	1	2	1	3				00	E1:2	2	3	2									00	1	12.500	0.0	12.195	6.4	2.0	29.095	52.380				
			E2:1	0	0	1	2	0	3					00	E2:2	2	2	3									00	2	6.100	6.9	6.785	3.5			23.285			
			E3:0	0	1	1	2	1	2					00	E3:2	2	2	3									00											
			E4:0	0	0	1	2	1	3					00	E4:2	3	3	2									00											
			E5:0	0	1	1	2	1	2					00	E5:2	3	3	2									00											
			E6:0	1	1	1	2	1	3					00	E6:2	3	3	2									00											




QUALIFICATION

IND Men

Rk	Name/Team	Ctry / #	R1	1	2	3	4	5	6	7	8	9	10	L	R2	1	2	3	4	5	6	7	8	9	10	L	R	E	D	T	HD	P	Score	Total		
86	USHAKOV Dmitrii Russian Federation	RUS 66	E1:1	1	1	0	1	0	1	0	1	0	0	00	E1:											00	1	18.700	6.1	17.925	9.1		51.825	51.825		
			E2:0	1	0	1	1	0	0	0	1	1	0	00	E2:											00	2	0.000	0.0				0.000			
			E3:2	2	0	0	1	0	1	1	2	2	0	00	E3:											00										
			E4:1	2	0	1	1	0	0	0	2	0	0	00	E4:											00										
			E5:1	1	1	0	1	1	1	1	1	2	0	00	E5:											00										
			E6:1	1	1	0	1	1	1	0	1	1	0	00	E6:											00										
87	RODRIGUEZ Victor Mexico	MEX 22433	E1:3	1	1	1	2	1	1	2			00	E1:3	3										00	1	14.000	3.1	14.215	7.5		38.815	50.980			
			E2:2	0	1	1	2	1	1	2			00	E2:2	3										00	2	3.000	3.8	3.565	1.8		12.165				
			E3:2	1	1	1	1	0	1	2			00	E3:2	3										00											
			E4:2	1	1	1	1	1	1	2			00	E4:2	3										00											
			E5:2	1	1	1	1	1	1	2			00	E5:2	3										00											
			E6:2	1	1	1	1	1	1	1			00	E6:2	2										00											
88	DEBACKER Simon Belgium	BEL 15820	E1:1	1	1	1	1	0	2				00	E1:2	4										00	1	12.400	1.3	12.600	6.7		33.000	45.150			
			E2:1	1	1	1	0	0	2				00	E2:2	4										00	2	3.000	3.8	3.550	1.8		12.150				
			E3:0	1	1	1	1	1	2				00	E3:2	3										00											
			E4:1	0	1	1	1	1	2				00	E4:1	3										00											
			E5:1	1	2	1	1	2	2				00	E5:2	3										00											
			E6:1	1	2	2	1	1	2				00	E6:2	3										00											
89	WIZANI Benny Austria	AUT 23366	E1:1	1	0	1	2	0	2				00													1	12.800	1.3	12.520	6.7		33.320	33.320			
			E2:1	0	0	1	2	1	2				00																							
			E3:0	0	1	0	0	1	2				00																							
			E4:1	0	0	1	1	0	2				00																							
			E5:1	0	0	1	1	1	2				00																							
			E6:1	1	0	1	1	1	2				00																							
90	LOZANO Amado Mexico	MEX 22300	E1:1	1	3	2							00	E1:2											00	1	6.600	1.1	6.705	3.2		17.605	23.570			
			E2:1	1	2	2							00	E2:2											00	2	1.600	2.0	1.665	0.7		5.965				
			E3:2	1	2	1							00	E3:2											00											
			E4:1	1	3	3							00	E4:2											00											
			E5:1	2	2	3							00	E5:2											00											
			E6:1	2	3	3							00	E6:2											00											

QUALIFICATION

IND Men

Rk	Name/Team	Ctry / #	R1	1	2	3	4	5	6	7	8	9	10	L	R2	1	2	3	4	5	6	7	8	9	10	L	R	E	D	T	HD	P	Score	Total					
91	GRISHUNIN Ilya Azerbaijan	AZE  6909	E1:2	2	2									00	E1:3													1	4.800	3.1	5.395	2.6	15.895	22.410					
			E2:2	1	2										00	E2:2													2	1.600	2.2	1.815	0.9		6.515				
			E3:2	2	1										00	E3:2																							
			E4:2	2	1										00	E4:2																							
			E5:2	2	2										00	E5:2																							
			E6:2	2	2										00	E6:2																							
92	BAILEY Nathan Great Britain	GBR  7204	E1:1	1	0	1								00													1	7.500	0.0	7.575	3.8	18.875	18.875						
			E2:1	1	0	1									00																								
			E3:0	0	0	1									00																								
			E4:1	0	0	2									00																								
			E5:1	0	0	1									00																								
			E6:1	1	1	1									00																								
93	CALERO Alvaro Colombia	COL  11780	E1:2											00	E1:4												1	1.600	1.5	1.695	0.8	5.595	11.370						
			E2:2												00	E2:4												2	1.400	1.7	1.675	1		5.775					
			E3:2												00	E3:3																							
			E4:2												00	E4:0																							
			E5:2												00	E5:3																							
			E6:2												00	E6:3																							



WORLD CUP VALLADOLID 2019



version 1 - 2019.10.04 - 17:30

JUDGES PANEL FOR TRAMPOLINE GYMNASTICS

DMT WOMEN QUALIFICATIONS			DMT MEN QUALIFICATIONS		
CJP	MORGAN Clive	GBR	CJP	MORGAN Clive	GBR
E-1	TROYANOV Sergey	RUS	E-1	WULLAERT Didier	BEL
E-2	ANTOLIN MONEDERO Monica	ESP	E-2	MARTINS Aquilino	POR
E-3	SODERLUND Jenny	SWE	E-3	CAMARERO ORTEGA Inmaculada	ESP
E-4	POPE Adriana	CAN	E-4	LA FOLLETTE Christine	USA
E-5	WULLAERT Didier	BEL	E-5	TROYANOV Sergey	RUS
D-6	CAMARERO ORTEGA Inmaculada	ESP	D-6	SODERLUND Jenny	SWE
D-7	LA FOLLETTE Christine	USA	D-7	POPE Adriana	CAN
RES	MARTINS Aquilino	POR	RES	ANTOLIN MONEDERO Monica	ESP

Superior jury

Pt POLIAROUSH Dmitri

Superior jury

Pt POLIAROUSH Dmitri









START-LIST QUALIFICATION ROUND



DMT Women Round: 1

05/10/2019

11:00:00

#	Name	ID	Country	Score
GROUP 1				
1	MILLER-BURKO Jordyn	15513	 CAN	
2	GAGO Diana	42720	 POR	
3	BONARTSEVA Aleksandra	24709	 RUS	
4	VAN NATTA Tristan	7268	 USA	
5	JENKINS Lacey	37500	 USA	
6	DAPENA Aintzane	34103	 ESP	
7	SOEHN Kalena	21812	 CAN	
8	RODRIGUEZ Melania	24204	 ESP	








START-LIST QUALIFICATION ROUND



DMT Women Round: 1






05/10/2019

11:30:00

#	Name	ID	Country	Score
GROUP 2				
1	SHEVELAN Ruth	44588	 GBR	
2	SJOEBERG Lina	8687	 SWE	
3	MARTINEZ Andrea	44662	 ESP	
4	GRIEVE Danielle	36012	 CAN	
5	ROUX Laurence	29235	 CAN	
6	SENDER Sydney	30889	 USA	
7	BEATTIE Kim	41728	 GBR	






QUALIFICATION

DMT Women

Rk	Name/Team	Ctry / #	R1	1	2	3	4	5	6	7	8	9	10	L	R2	1	2	3	4	5	6	7	8	9	10	L	R	E	D	P	Score	Total						
1	SJOEBERG Lina Sweden	SWE  8687	E1:4	3										00	E1:3	2												1	28.000	6.8		34.800	70.400 Q					
			E2:3	2											00	E2:3	1												2	28.800	6.8			35.600				
			E3:4	3											00	E3:2	1																					
			E4:3	3											00	E4:3	1																					
			E5:5	3											00	E5:4	1																					
2	BEATTIE Kim Great Britain	GBR  41728	E1:2	3										01	E1:2	2												1	28.400	6.8		35.200	70.200 Q					
			E2:1	2											01	E2:1	2												2	28.600	6.4			35.000				
			E3:1	3											01	E3:1	2																					
			E4:2	2											01	E4:2	2																					
			E5:2	3											01	E5:2	3																					
3	VAN NATTA Tristan United States	USA  7268	E1:0	3										01	E1:2	3												1	28.000	6.0		34.000	69.600 Q					
			E2:2	3											02	E2:1	2												2	28.400	7.2			35.600				
			E3:2	4											02	E3:1	3																					
			E4:2	4											01	E4:2	2																					
			E5:2	3											01	E5:2	3																					
4	BONARTSEVA Aleksandra Russian Federation	RUS  24709	E1:2	2										02	E1:1	2												1	28.000	6.0		34.000	69.000 Q					
			E2:2	2											02	E2:1	2												2	29.000	6.0			35.000				
			E3:2	3											01	E3:1	3																					
			E4:2	3											02	E4:1	2																					
			E5:2	3											02	E5:1	3																					
5	SOEHN Kalena Canada	CAN  21812	E1:2	3										00	E1:3	3												1	28.600	6.8		34.500	68.800 Q					
			E2:2	3											00	E2:2	2												2	28.300	6.0			34.300				
			E3:2	4											01	E3:1	3																					
			E4:1	3											00	E4:3	4																					
			E5:1	3											00	E5:2	4																					






QUALIFICATION

DMT Women

Rk	Name/Team	Ctry / #	R1	1	2	3	4	5	6	7	8	9	10	L	R2	1	2	3	4	5	6	7	8	9	10	L	R	E	D	P	Score	Total			
6	GAGO Diana Portugal	POR 	E1:4	3										01	E1:3	3										01	1	27.900	6.4		34.300	67.800			
			E2:3	2											01	E2:2	2										01	2	27.900	6.8	1.2		33.500	Q	
			E3:3	3											01	E3:3	3										01								
			E4:3	3											01	E4:3	3										01								
			E5:3	3											01	E5:3	3										01								
7	JENKINS Lacey United States	USA 	E1:2	4										02	E1:3	4										02	1	27.700	6.8	0.3	34.200	67.800			
			E2:1	3											02	E2:3	3										02	2	27.500	6.4	0.3		33.600	Q	
			E3:2	4											01	E3:3	4										02								
			E4:2	4											02	E4:4	3										01								
			E5:3	4											01	E5:3	4										01								
8	SHEVELAN Ruth Great Britain	GBR 	E1:4	4										01	E1:3	4										00	1	27.000	6.8	0.3	33.500	67.700			
			E2:4	4											01	E2:2	4										00	2	27.800	6.4			34.200	Q	
			E3:5	5											01	E3:3	5										01								
			E4:5	3											01	E4:3	5										00								
			E5:5	5											01	E5:4	4										00								
9	RODRIGUEZ Melania Spain	ESP 	E1:2	4										02	E1:3	4										01	1	27.300	6.0	1.5	31.800	66.700			
			E2:2	4											03	E2:2	4										01	2	27.600	7.6	0.3		34.900	R	
			E3:2	4											03	E3:4	4										01								
			E4:2	4											03	E4:3	3										01								
			E5:2	4											03	E5:3	4										01								
10	MARTINEZ Andrea Spain	ESP 	E1:2	2										02	E1:3	2										01	1	28.000	4.8	0.9	31.900	64.900			
			E2:2	2											03	E2:2	2										01	2	28.200	4.8			33.000	R	
			E3:2	3											01	E3:3	3										01								
			E4:2	3											02	E4:3	2										01								
			E5:2	2											03	E5:3	2										01								

QUALIFICATION

DMT Women

Rk	Name/Team	Ctry / #	R1	1	2	3	4	5	6	7	8	9	10	L	R2	1	2	3	4	5	6	7	8	9	10	L	R	E	D	P	Score	Total			
11	DAPENA Aintzane Spain	ESP  34103	E1:3	2										03	E1:3	4											03	1	27.700	5.2	0.3	32.600	64.400		
			E2:2	2											03	E2:3	4											03	2	26.900	5.2	0.3		31.800	
			E3:3	2											02	E3:3	4											03							
			E4:3	3											03	E4:4	4												03						
			E5:2	2											03	E5:4	4												03						
12	GRIEVE Danielle Canada	CAN  36012	E1:2	2										01	E1:3	4											02	1	28.300	6.4		34.700	64.200		
			E2:2	1											01	E2:2	3											02	2	27.400	3.0	0.9		29.500	
			E3:3	2											01	E3:2	4											02							
			E4:3	2											01	E4:3	4											02							
			E5:3	2											01	E5:3	4											02							
13	SETER Sydney United States	USA  30889	E1:3	4										03	E1:3	3											10	1	27.100	6.8	1.2	32.700	63.900		
			E2:3	4											02	E2:2	4											10	2	24.800	6.4			31.200	
			E3:4	4											02	E3:3	4											10							
			E4:3	4											03	E4:4	4											10							
			E5:3	5											03	E5:4	5											10							
14	MILLER-BURKO Jordyn Canada	CAN  15513	E1:2	2										01	E1:3												00	1	28.500	6.4		34.900	58.100		
			E2:2	2											01	E2:3												00	2	20.000	3.2			23.200	
			E3:2	3											01	E3:4												00							
			E4:2	2											01	E4:3												00							
			E5:3	2											01	E5:4												00							
15	ROUX Laurence Canada	CAN  29235	E1:3											00	E1:3	3											00	1	20.100	2.4		22.500	56.700		
			E2:3												00	E2:2	2											00	2	28.200	6.0			34.200	
			E3:3												00	E3:2	4											00							
			E4:3												00	E4:3	4											00							
			E5:3												00	E5:3	3											00							












START-LIST QUALIFICATION ROUND



DMT Men Round: 1

05/10/2019

12:00:00

#	Name	ID	Country	Score
GROUP 1				
1	GRAY Rhys	13898	 GBR	
2	GEENS Wannes	31387	 BEL	
3	CHATEAUVERT Emile	29236	 CAN	
4	MARTINEZ Andres	24577	 ESP	
5	RHOADES Carter	30329	 USA	
6	CARVALHO COSTA Diogo	18173	 POR	
7	FRANCO David	24205	 ESP	
8	ORR Noah	13759	 USA	
9	NORDFORS Jonas	6632	 SWE	
10	BERRIDGE Daniel	13832	 GBR	
11	BRUNO Mario	28979	 CAN	











START-LIST QUALIFICATION ROUND



DMT Men Round: 1






05/10/2019

12:30:00

#	Name	ID	Country	Score
GROUP 2				
1	PADILLA Ruben	30397	 USA	
2	ZALOMIN Mikhail	6937	 RUS	
3	BERNARDEZ Alejandro	11250	 ESP	
4	PEREZ Daniel	11240	 ESP	
5	KUSDEMIR Aaron	41811	 BEL	
6	TINGELOEF Gustav	23171	 SWE	
7	MASSART Jelle	34143	 BEL	
8	ARMSTRONG Mark	15519	 CAN	
9	SCHWAIGER Jonathon	15671	 CAN	
10	RENKERT Alexander	13562	 USA	






QUALIFICATION

DMT Men

Rk	Name/Team	Ctry / #	R1	1	2	3	4	5	6	7	8	9	10	L	R2	1	2	3	4	5	6	7	8	9	10	L	R	E	D	P	Score	Total			
1	ZALOMIN Mikhail Russian Federation	 RUS 6937	E1:2	2										01	E1:1	2											01	1	28.500	10.8		39.300	76.700		
			E2:2	2											01	E2:1	1											01	2	29.300	8.4	0.3	37.400	Q	
			E3:1	3											01	E3:1	0											01							
			E4:2	2											01	E4:1	0											01							
			E5:2	2											01	E5:1	0											01							
2	CARVALHO COSTA Diogo Portugal	 POR 18173	E1:1	1										00	E1:1	2											01	1	29.400	9.2	0.9	37.700	73.900		
			E2:1	1											00	E2:1	2											01	2	28.700	8.4	0.9	36.200	Q	
			E3:0	1											00	E3:1	2											01							
			E4:1	1											00	E4:2	3											01							
			E5:1	1											00	E5:2	2											01							
3	PADILLA Ruben United States	 USA 30397	E1:2	2										01	E1:2	3											01	1	28.400	9.2	1.2	36.400	73.600		
			E2:2	2											01	E2:2	3											01	2	28.000	10.1	0.9	37.200	Q	
			E3:2	2											01	E3:2	4											01							
			E4:2	3											01	E4:2	4											01							
			E5:2	3											01	E5:2	4											01							
4	MARTINEZ Andres Spain	 ESP 24577	E1:1	2										01	E1:2	2											00	1	28.800	8.0	0.9	35.900	73.400		
			E2:1	2											01	E2:1	2											00	2	29.100	8.4		37.500	Q	
			E3:1	2											01	E3:1	2											00							
			E4:1	3											01	E4:1	2											00							
			E5:1	2											01	E5:1	2											00							
5	RENKERT Alexander United States	 USA 13562	E1:3	2										01	E1:2	4											00	1	28.400	9.2	0.9	36.700	72.800		
			E2:2	3											01	E2:2	3											00	2	28.100	8.9	0.9	36.100	Q	
			E3:2	2											01	E3:2	3											01							
			E4:1	2											01	E4:2	4											01							
			E5:2	3											01	E5:3	4											01							






QUALIFICATION

DMT Men

Rk	Name/Team	Ctry / #	R1	1	2	3	4	5	6	7	8	9	10	L	R2	1	2	3	4	5	6	7	8	9	10	L	R	E	D	P	Score	Total		
6	FRANCO David Spain	ESP  24205	E1:1	2										01	E1:2	2											01	1	28.800	8.0	0.3	36.500	72.600 Q	
			E2:1	2											01	E2:2	1											01	2	28.600	8.4	0.9		36.100
			E3:1	2											01	E3:2	1											01						
			E4:0	2											01	E4:2	2											01						
			E5:1	2											01	E5:2	2											01						
7	ORR Noah United States	USA  13759	E1:2	3										02	E1:4	3											01	1	27.900	9.2	1.2	35.900	71.600 Q	
			E2:3	3										02	E2:4	3											02	2	27.400	9.2	0.9	35.700		
			E3:2	3										03	E3:4	3											02							
			E4:0	3										02	E4:3	3											02							
			E5:2	3										02	E5:4	3											01							
8	CHATEAUVERT Emile Canada	CAN  29236	E1:2	2										00	E1:4	5											01	1	28.500	8.0		36.500	71.000 Q	
			E2:2	3										00	E2:3	4											01	2	27.300	7.2		34.500		
			E3:2	3										00	E3:4	4											01							
			E4:2	3										00	E4:3	5											01							
			E5:2	3										00	E5:4	4											01							
9	MASSART Jelle Belgium	BEL  34143	E1:3	3										02	E1:4	4											01	1	27.600	8.0	0.9	34.700	70.500 Q	
			E2:3	2										02	E2:3	3											01	2	27.400	9.6	1.2	35.800		
			E3:3	3										02	E3:3	4											01							
			E4:3	3										03	E4:4	4											01							
			E5:4	3										01	E5:4	4											01							
10	BERRIDGE Daniel Great Britain	GBR  13832	E1:2	3										03	E1:4	4											10	1	28.000	8.4	0.3	36.100	69.800 R	
			E2:2	2										03	E2:4	4											10	2	24.600	10.0	0.9	33.700		
			E3:3	2										03	E3:4	4											10							
			E4:2	2										02	E4:4	4											10							
			E5:2	2										02	E5:4	4											10							






QUALIFICATION

DMT Men

Rk	Name/Team	Ctry / #	R1	1	2	3	4	5	6	7	8	9	10	L	R2	1	2	3	4	5	6	7	8	9	10	L	R	E	D	P	Score	Total					
11	ARMSTRONG Mark Canada	CAN 	E1:4	4										01	E1:3	2												1	27.300	7.6	34.900	69.700 R					
			E2:3	4											01	E2:2	3												2	28.400	6.4		34.800				
			E3:4	4											01	E3:2	3																				
			E4:4	5											01	E4:3	2																				
			E5:4	3											01	E5:3	3																				
12	BERNARDEZ Alejandro Spain	ESP 	E1:2	2										01	E1:2	4												1	28.900	8.4	37.300	69.600					
			E2:1	2											01	E2:1	3												2	25.500	8.0		32.300	1.2			
			E3:1	1											01	E3:1	4																				
			E4:1	1											01	E4:1	4																				
			E5:1	2											01	E5:1	4																				
13	GEENS Wannes Belgium	BEL 	E1:2	2										02	E1:3	4												1	28.000	8.4	36.400	69.500					
			E2:2	2											02	E2:3	4												2	27.000	7.6		33.100	1.5			
			E3:2	3											02	E3:3	4																				
			E4:3	3											02	E4:4	4																				
			E5:3	2											02	E5:3	4																				
14	SCHWAIGER Jonathon Canada	CAN 	E1:3	3										01	E1:4	5												1	27.700	9.2	36.000	67.100					
			E2:3	3											01	E2:3	4												2	24.600	7.7		31.100	1.2			
			E3:3	4											01	E3:4	4																				
			E4:2	4											01	E4:3	5																				
			E5:3	4											01	E5:3	5																				
15	RHOADES Carter United States	USA 	E1:2	2										01	E1:4													1	28.700	9.2	37.600	62.500					
			E2:1	2											01	E2:3													2	20.100	4.8		24.900	0.3			
			E3:1	2											01	E3:3																					
			E4:1	2											01	E4:3																					
			E5:2	2											01	E5:3																					


QUALIFICATION

DMT Men

Rk	Name/Team	Ctry / #	R1	1	2	3	4	5	6	7	8	9	10	L	R2	1	2	3	4	5	6	7	8	9	10	L	R	E	D	P	Score	Total	
16	TINGELOEF Gustav Sweden	SWE  23171	E1: 4											00	E1: 4	4										02	1	19.800	2.8		22.600	56.500	
			E2: 4												00	E2: 4	4										01	2	27.200	7.6	0.9		33.900
			E3: 4												00	E3: 4	4										01						
			E4: 4												00	E4: 3	5										02						
			E5: 4												00	E5: 3	4										02						
17	PEREZ Daniel Spain	ESP  11240	E1: 5											00	E1: 3											00	1	19.600	5.1		24.700	48.900	
			E2: 4											00	E2: 2											00	2	20.200	4.0		24.200		
			E3: 4											00	E3: 2											00							
			E4: 5											00	E4: 3											00							
			E5: 5											00	E5: 4											00							
18	NORDFORS Jonas Sweden	SWE  6632	E1: 2 3											00	E1:											00	1	28.600	8.0		36.600	36.600	
			E2: 2 2											00													2	0.000	0.0		0.000		
			E3: 3 3											00																			
			E4: 2 3											00																			
			E5: 2 2											00																			
19	BRUNO Mario Canada	CAN  28979	E1:											00	E1: 2 4											01	1	0.000	0.0		0.000	36.000	
															E2: 2 4											01	2	27.900	8.1		36.000		
															E3: 2 4											01							
															E4: 2 4											01							
															E5: 2 4											01							
20	KUSDEMIR Aaron Belgium	BEL  41811													E1: 4 4											02	1	0.000	0.0		0.000	33.900	
															E2: 3 4											02	2	27.000	7.2	0.3	33.900		
															E3: 4 4											03							
															E4: 3 4											03							
															E5: 5 4											02							

QUALIFICATION

DMT Men

Rk	Name/Team	Ctry / #	R1	1	2	3	4	5	6	7	8	9	10	L	R2	1	2	3	4	5	6	7	8	9	10	L	R	E	D	P	Score	Total	
21	GRAY Rhys Great Britain	GBR  13898	E1:2											00													1	20.400	4.0		24.400	24.400	
			E2:1											00																			
			E3:2											00																			
			E4:2											00																			
			E5:2											00																			



WORLD CUP VALLADOLID 2019



version 1 - 2019.10.04 - 17:30

JUDGES PANEL FOR TRAMPOLINE GYMNASTICS - QUALIFYING ROUND

TUMBLING WOMEN QUALIFICATIONS			TUMBLING MEN QUALIFICATIONS		
CJP	COPPIETERS Els	BEL	CJP	COPPIETERS Els	BEL
E-1	SKAKUN Vladislav	RUS	E-1	HUSEYN-ZADA Adil	AZE
E-2	ROBERT Chrystel Sylvie Anne	FRA	E-2	GONCALVES MEDEIROS Ines	POR
E-3	FUKUI Naoya	JPN	E-3	JENSEN Kris	DEN
E-4	DESROSIERS Julie	CAN	E-4	HANFORD Deanna	USA
E-5	THOMPSON Claire	GBR	E-5	MUYLAERT Pascale	BEL
D-6	HANFORD Deanna	USA	D-6	DESROSIERS Julie	CAN
D-7	MUYLAERT Pascale	BEL	D-7	THOMPSON Claire	GBR
RES	HUSEYN-ZADA Adil	AZE	RES	SKAKUN Vladislav	RUS

Superior jury

Pt POLIAROUGH Dmitri

Superior jury

Pt POLIAROUGH Dmitri












START-LIST QUALIFICATION ROUND



TUMBLING Women Round: 1

05/10/2019

15:30:00

#	Name	ID	Country	Score
GROUP 1				
1	MC DONALD Ashley	42273	 USA	
2	KITAORI Eri	23898	 JPN	
3	PEETERS Tachina	19702	 BEL	
4	DOUDICAN Eve	30198	 USA	
5	CALLON Lea	24796	 FRA	
6	DANILENKO Viktoriia	7339	 RUS	
7	DELOGE Marie	22091	 FRA	
8	VANDEVOORDE Laura	34151	 BEL	
9	MOELGAARD Christine	34707	 DEN	
10	SURMAN Megan	36714	 GBR	
11	BEDDALL Georgia	43000	 AUS	













START-LIST QUALIFICATION ROUND



TUMBLING Women Round: 1






05/10/2019

16:30:00

#	Name	ID	Country	Score
GROUP 2				
1	TUYTELEERS Hannelore	41750	 BEL	
2	FLOISAND Eliza	30293	 USA	
3	ABADIE Maelie	34350	 FRA	
4	BRAVO Hope	24550	 USA	
5	SUGRIM Jordan	6509	 CAN	
6	MERCADO Carolina	19710	 MEX	
7	MORANCAIS Manon	34356	 FRA	
8	RUBBRECHT Sofie	48565	 BEL	
9	BARBA Maria	19971	 POR	
10	DAVIDSON Shanice	19672	 GBR	
11	KEALY Megan	24664	 GBR	
12	HIPEL Zoe Lynn	41135	 CAN	

QUALIFICATION

TUMBLING Women

Rk	Name/Team	Ctry / #	R1	1	2	3	4	5	6	7	8	9	10	L	R2	1	2	3	4	5	6	7	8	9	10	L	R	E	D	P	Score	Total		
1	PEETERS Tachina Belgium	BEL  19702	E1:0	1	1	1	1	0	0	2			01	E1:0	1	1	0	0	0	0	2				02	1	27.600	6.8		34.400	67.600 Q			
			E2:0	1	1	1	1	1	1	2			01	E2:0	2	1	1	1	1	1	3				02	2	27.700	5.5		33.200				
			E3:1	0	2	1	1	0	0	2			01	E3:0	1	1	0	0	0	1	2				02									
			E4:1	1	2	1	1	1	0	2			01	E4:1	1	1	1	1	1	0	2				01									
			E5:1	0	1	1	0	0	0	2			01	E5:0	2	1	0	0	0	0	3				01									
2	CALLON Lea France	FRA  24796	E1:0	0	2	1	1	0	0	2			00	E1:0	1	1	1	1	0	0	2				01	1	27.400	6.7		34.100	67.300 Q			
			E2:0	0	1	1	1	1	1	2			00	E2:0	2	1	1	1	1	0	2				01	2	27.600	5.6		33.200				
			E3:1	1	2	2	0	1	1	2			00	E3:1	2	1	1	0	0	0	2				01									
			E4:1	0	2	1	1	1	0	2			01	E4:1	1	1	1	0	0	0	2				01									
			E5:1	1	2	2	1	0	0	3			01	E5:1	2	1	0	1	0	0	3				01									
3	KEALY Megan Great Britain	GBR  24664	E1:0	0	2	1	1	0	0	2			01	E1:0	1	1	1	0	0	0	2				01	1	27.700	6.8		34.500	66.800 Q			
			E2:0	0	1	2	1	1	1	2			01	E2:0	2	2	1	1	1	0	2				01	2	27.600	4.7		32.300				
			E3:0	1	1	1	0	1	1	2			01	E3:0	1	1	0	0	1	1	2				01									
			E4:0	1	2	0	0	0	0	2			01	E4:1	2	1	1	1	1	0	2				01									
			E5:0	1	2	1	0	1	0	2			01	E5:1	2	1	0	1	0	0	2				01									
4	BRAVO Hope United States	USA  24550	E1:0	0	2	2	1	1	0	2			01	E1:0	3	1	1	0	0	0	2				01	1	27.500	6.5		34.000	66.200 Q			
			E2:0	0	2	1	1	1	1	2			02	E2:0	1	1	1	1	1	1	2				02	2	27.800	4.7	0.3	32.200				
			E3:0	0	1	1	1	0	0	3			01	E3:0	1	1	0	0	0	1	2				01									
			E4:0	0	1	2	1	1	0	3			01	E4:0	2	1	1	0	0	0	2				01									
			E5:0	1	1	1	0	1	0	3			01	E5:0	2	1	0	1	1	0	2				01									
5	SUGRIM Jordan Canada	CAN  6509	E1:0	1	2	2	1	1	2	3			01	E1:0	1	0	2	2	1	1	3				02	1	26.300	6.8		33.100	65.900 Q			
			E2:0	1	2	1	1	2	2	3			01	E2:0	0	1	2	2	2	2	3				02	2	25.700	7.1		32.800				
			E3:1	0	1	2	1	1	1	2			01	E3:0	0	0	3	2	1	1	3				03									
			E4:1	0	2	2	1	1	2	3			01	E4:1	1	2	2	3	2	2	5				02									
			E5:1	0	2	1	1	1	1	3			01	E5:1	1	2	3	2	1	0	4				02									






QUALIFICATION

TUMBLING Women

Rk	Name/Team	Ctry / #	R1	1	2	3	4	5	6	7	8	9	10	L	R2	1	2	3	4	5	6	7	8	9	10	L	R	E	D	P	Score	Total				
6	DAVIDSON Shanice Great Britain	GBR 19672	E1:0	0	1	1	1	2	1	3				01	E1:0	1	1	1	0	0	0	1				01	1	26.800	6.6		33.400	65.600				
			E2:0	0	1	1	2	2	2	3					01	E2:0	2	2	2	1	1	1	2				01	2	27.500	4.7			32.200	Q		
			E3:0	0	1	1	1	2	2	3					01	E3:0	2	1	1	0	0	0	2				01									
			E4:1	0	2	0	1	2	0	5					01	E4:1	2	1	1	1	1	0	1				01									
			E5:0	0	2	1	2	2	0	3					01	E5:1	2	1	0	1	0	1	3				01									
7	DOUDICAN Eve United States	USA 30198	E1:0	1	2	2	2	2	1	4				01	E1:0	1	1	3	2	2	1	3				01	1	25.600	6.8		32.400	65.300				
			E2:0	1	2	2	2	2	2	4					01	E2:1	1	2	2	2	1	1	3				01	2	25.900	7.3	0.3		32.900	Q		
			E3:1	1	2	2	1	1	1	3					01	E3:0	1	1	2	2	2	1	4				01									
			E4:1	1	2	2	2	2	1	3					01	E4:1	0	1	2	2	1	0	4				02									
			E5:1	1	2	2	1	2	1	3					01	E5:0	0	2	3	2	2	1	3				01									
8	FLOISAND Eliza United States	USA 30293	E1:0	0	2	3	2	1	1	2				02	E1:0	2	2	3	2	1	1	4				01	1	26.800	6.5		33.300	63.900				
			E2:0	0	1	2	2	1	1	2					02	E2:0	2	2	2	2	2	1	3				02	2	26.100	4.5			30.600	R		
			E3:0	0	1	2	1	1	0	3					01	E3:0	1	1	2	1	0	0	3				01									
			E4:1	0	1	3	2	1	0	3					01	E4:0	1	2	2	2	1	0	5				01									
			E5:0	1	1	2	1	1	1	3					01	E5:0	2	1	2	1	0	1	4				01									
9	MORANCAIS Manon France	FRA 34356	E1:0	0	2	2	1	3	2	4				10	E1:0	2	2	1	2	1	0	2				01	1	23.200	9.1	0.6	31.700	63.500				
			E2:0	0	1	1	2	2	3	3					10	E2:0	2	2	1	1	1	1	2				01	2	27.100	4.7			31.800	Q		
			E3:0	0	1	1	0	3	2	4					10	E3:0	1	2	1	1	0	1	2				01									
			E4:0	0	1	2	0	3	2	5					10	E4:0	1	2	1	1	0	0	2				01									
			E5:0	0	2	1	1	4	2	5					10	E5:0	2	1	1	1	1	0	2				01									
10	ABADIE Maelie France	FRA 34350	E1:0	0	2	2	1	3	2	3				01	E1:0	2	1	1	1	1	0	3				01	1	25.500	6.4		31.900	63.000				
			E2:0	0	2	1	2	2	3	3					01	E2:0	2	2	1	1	2	2	3				01	2	26.600	4.5			31.100	R		
			E3:0	0	2	1	1	3	3	3					01	E3:0	1	1	0	0	1	1	3				02									
			E4:1	0	3	2	0	3	5	3					01	E4:0	2	2	2	2	2	1	5				01									
			E5:0	1	2	2	2	4	3	4					01	E5:0	2	1	0	1	0	0	4				01									






QUALIFICATION

TUMBLING Women

Rk	Name/Team	Ctry / #	R1	1	2	3	4	5	6	7	8	9	10	L	R2	1	2	3	4	5	6	7	8	9	10	L	R	E	D	P	Score	Total					
11	RUBBRECHT Sofie Belgium	BEL  48565	E1:0	0	4	2	2	3	1	3				01	E1:2	2	2	1	1	1	1	5				01	1	25.700	6.1		31.800	62.400 R					
			E2:0	1	2	2	2	2	2	3					02	E2:2	3	2	2	2	2	1	5				01	2	25.200	5.4			30.600				
			E3:0	0	3	1	1	2	1	3						01	E3:1	2	1	1	0	1	0	4				00									
			E4:0	0	3	2	3	2	0	4						01	E4:1	2	2	2	2	2	1	5				00									
			E5:1	1	3	2	2	1	1	3						01	E5:2	3	2	1	1	1	1	4				00									
12	DELOGE Marie France	FRA  22091	E1:0	0	2	2	2	1	1	3				01	E1:0	1	3	3	2	2	2	2				02	1	26.200	6.6		32.800	62.300					
			E2:0	0	1	2	1	1	1	2					02	E2:0	1	3	3	3	2	2	3				02	2	24.900	4.6			29.500				
			E3:1	1	2	2	1	1	1	3					01	E3:0	0	3	3	2	1	1	3				01										
			E4:1	0	2	3	2	1	1	3					01	E4:1	0	3	3	3	2	1	2				02										
			E5:1	1	2	2	2	1	0	3					01	E5:1	1	2	3	2	2	1	3				01										
13	DANILENKO Viktoriia Russian Federation	RUS  7339	E1:0	2	1	1	2	1	1	3				02	E1:0	1	3	1	2	2	2					00	1	25.800	9.1		34.900	62.100					
			E2:0	1	1	2	1	1	1	2					02	E2:1	2	2	2	2	2	2				00	2	23.600	3.6		27.200						
			E3:0	3	1	1	3	1	1	3					02	E3:0	0	3	1	1	1	1				00											
			E4:1	3	2	1	3	2	1	3					02	E4:1	0	4	3	3	2	1				00											
			E5:0	2	1	1	3	1	1	4					01	E5:1	0	4	2	2	2	1				00											
14	VANDEVOORDE Laura Belgium	BEL  34151	E1:0	1	3	2	1	1	1	3				02	E1:2	1	3	2	2	2	1	4				01	1	25.600	6.5		32.100	61.600					
			E2:1	1	2	2	1	1	2	2					02	E2:2	3	3	3	2	2	2	4				02	2	24.500	5.0			29.500				
			E3:1	1	3	2	1	1	0	3					01	E3:2	1	2	2	1	1	1	3				02										
			E4:1	1	3	2	2	2	1	3					03	E4:3	2	4	3	2	2	1	5				01										
			E5:1	1	3	2	2	1	0	3					01	E5:2	2	3	1	1	1	0	3				01										
15	KITAORI Eri Japan	JPN  23898	E1:0	1	1	1	1	1	1	3				02	E1:0	1	2	1	1	1	0	4				01	1	26.800	3.6		30.400	61.000					
			E2:0	1	1	1	1	1	1	3					02	E2:1	2	2	1	1	1	1	3				02	2	26.300	4.3			30.600				
			E3:1	1	1	1	1	1	0	2					02	E3:0	2	1	1	1	1	0	4				01										
			E4:1	0	0	0	0	0	0	2					02	E4:1	2	1	1	1	0	0	5				02										
			E5:1	1	2	1	1	1	0	3					01	E5:0	2	2	0	1	0	0	4				02										




QUALIFICATION

TUMBLING Women

Rk	Name/Team	Ctry / #	R1	1	2	3	4	5	6	7	8	9	10	L	R2	1	2	3	4	5	6	7	8	9	10	L	R	E	D	P	Score	Total
16	MOELGAARD Christine Denmark	DEN  34707	E1:0	1	1	1	1	1	1	1	3		02	E1:0	2	2	2	1	1	1	4		02	1	27.000	3.6				30.600	60.500	
			E2:1	0	0	1	1	1	2	3		02	E2:1	2	2	2	2	2	4		02	2	25.600	4.3					29.900			
			E3:1	1	1	1	1	1	0	2		02	E3:1	2	1	1	1	1	0	4		01										
			E4:2	1	1	1	0	0	0	1		02	E4:1	2	2	2	1	1	0	5		02										
			E5:1	1	0	0	1	0	0	2		02	E5:1	3	1	0	1	1	0	4		02										
17	BEDDALL Georgia Australia	AUS  43000	E1:0	0	2	1	1	1	1	3		10	E1:0	2	2	1	1	1	1	3		03	1	23.900	6.5		0.3	30.100	60.400			
			E2:0	0	1	1	1	1	1	3		10	E2:0	2	2	1	1	1	1	3		03	2	25.600	4.7			30.300				
			E3:1	0	2	1	2	2	1	3		10	E3:1	2	1	1	1	1	0	3		03										
			E4:1	0	2	2	2	2	0	3		10	E4:1	2	2	2	2	2	0	3		03										
			E5:1	0	2	1	1	1	1	3		10	E5:1	2	2	2	1	1	1	3		03										
18	TUYTELEERS Hannelore Belgium	BEL  41750	E1:0	0	4	2	2	2	2	4		02	E1:0	2	3	2	1	1	1	4		01	1	23.900	6.0			29.900	60.200			
			E2:1	1	2	3	3	2	2	4		02	E2:1	2	3	3	3	3	2	4		01	2	25.200	5.1			30.300				
			E3:1	0	3	2	2	1	1	3		02	E3:0	2	1	1	1	0	0	4		01										
			E4:1	0	4	3	3	2	2	5		02	E4:1	3	2	2	2	2	1	5		01										
			E5:1	1	4	3	3	2	1	5		01	E5:1	3	2	2	1	1	1	4		02										
19	HIPEL Zoe Lynn Canada	CAN  41135	E1:0	0	3	3	2	3	2	4		00	E1:0	2	1	2	2	2	1	3		02	1	25.500	2.9		0.6	27.800	58.700			
			E2:0	0	2	2	2	2	2	3		00	E2:0	2	1	1	0	0	0	3		02	2	26.400	4.5			30.900				
			E3:0	0	3	2	1	2	1	4		00	E3:1	2	1	0	1	1	1	3		02										
			E4:1	0	2	3	2	2	0	4		00	E4:1	2	1	1	1	1	0	4		02										
			E5:0	1	3	2	2	3	2	5		00	E5:1	2	1	0	1	0	1	4		02										
20	SURMAN Megan Great Britain	GBR  36714	E1:0	1	0	2	2	2	3		00	E1:0	2	1	1	1	1	1	3		03	1	24.000	3.4			27.400	58.700				
			E2:0	0	1	1	1	3	3		00	E2:0	2	1	1	1	1	1	3		03	2	26.100	5.5		0.3	31.300					
			E3:0	1	1	1	2	2	3		00	E3:1	2	1	1	0	0	1	2		03											
			E4:1	1	1	1	2	2	3		00	E4:1	2	2	2	2	1	0	2		03											
			E5:1	0	1	1	1	3	4		00	E5:1	2	1	1	1	1	0	3		03											

QUALIFICATION

TUMBLING Women

Rk	Name/Team	Ctry / #	R1	1	2	3	4	5	6	7	8	9	10	L	R2	1	2	3	4	5	6	7	8	9	10	L	R	E	D	P	Score	Total				
21	MC DONALD Ashley United States	USA  42273	E1:0	1	0	2	4	2	2					00	E1:0	2	2	1	1	1	1	3				02	1	24.000	3.2		27.200	58.400				
			E2:0	0	0	1	3	3	2						00	E2:0	2	1	1	1	1	1	3				02	2	26.700	4.5			31.200			
			E3:1	0	0	2	3	2	2							00	E3:0	2	1	1	1	0	0	3				01								
			E4:1	0	0	1	3	2	2							00	E4:1	2	1	1	1	1	0	4				01								
			E5:1	1	1	2	3	3	3							00	E5:0	2	1	0	0	1	0	3				02								
22	BARBA Maria Portugal	POR  19971	E1:0	1	1	1	2	2	1	3				03	E1:0	2	1	2	2	1	1	3				01	1	26.200	3.4		29.600	58.000				
			E2:0	1	1	1	2	2	1	3					02	E2:0	2	2	2	2	2	2	3				02	2	25.600	2.8			28.400			
			E3:1	1	1	1	2	1	0	3					02	E3:0	2	2	2	1	1	1	2				01									
			E4:1	1	1	2	2	1	1	4					02	E4:1	2	3	2	2	2	2	2				01									
			E5:0	0	1	1	2	1	1	3					02	E5:0	2	2	2	2	2	1	3				01									
23	MERCADO Carolina Mexico	MEX  19710	E1:0	1	2	2	3	4	4					00	E1:0	1	1	2	2	2	2	4				03	1	21.900	1.2		23.100	46.400				
			E2:1	1	2	2	3	3	3						00	E2:1	1	1	2	2	2	2	3				03	2	24.100	2.5	3.3		23.300			
			E3:1	2	2	2	2	3	4						00	E3:1	2	2	2	2	3	2	4				03									
			E4:2	2	3	3	3	3	5						00	E4:1	2	2	3	3	2	2	3				03									
			E5:1	2	2	2	3	4	4						00	E5:2	2	2	3	2	3	2	5				03									












START-LIST QUALIFICATION ROUND



TUMBLING Men Round: 1

05/10/2019

18:00:00

#	Name	ID	Country	Score
GROUP 1				
1	RODRIGUES Frederico	14255	 POR	
2	BROWN Kaden	30249	 USA	
3	FOURNEX Theo	31384	 FRA	
4	AFANASEV Vadim	19876	 RUS	
5	LYELL Patrick	24552	 USA	
6	KIZAWA Genta	31019	 JPN	
7	MATAYOSHI Kento	21671	 JPN	
8	STEFFENSEN Rasmus	33564	 DEN	
9	FERNANDES Antonio	46349	 CAN	
10	GRAINGER Blake	24730	 AUS	
11	PESO Vasco	25088	 POR	













START-LIST QUALIFICATION ROUND



TUMBLING Men Round: 1






05/10/2019

19:00:00

#	Name	ID	Country	Score
GROUP 2				
1	MCGUINNESS Ethan	45489	 AUS	
2	MALKIN Mikhail	8038	 AZE	
3	FREDERIKSEN Emil	29307	 DEN	
4	KUSAGAYA Takeshi	23892	 JPN	
5	VILELA Diogo	34181	 POR	
6	HEMMINGS Jack	24560	 AUS	
7	AZIAR Redouane	24807	 FRA	
8	DHOOP Sam	41747	 BEL	
9	RENKERT Alexander	13562	 USA	
10	FITZGERALD Haydn	31166	 USA	
11	SCHWAIGER Jonathon	15671	 CAN	
12	SUMIKURA Keiichiro	31018	 JPN	






QUALIFICATION

TUMBLING Men

Rk	Name/Team	Ctry / #	R1	1	2	3	4	5	6	7	8	9	10	L	R2	1	2	3	4	5	6	7	8	9	10	L	R	E	D	P	Score	Total			
1	AFANASEV Vadim Russian Federation	 RUS 19876	E1:0	1	1	0	1	1	1	1	2		01	E1:0	1	1	1	1	1	0	3		01	1	27.900	10.7				38.600	76.000				
			E2:0	1	0	0	1	1	2	1				01	E2:0	2	0	1	1	1	1	2		02	2	27.100	10.3				37.400	Q			
			E3:0	1	0	1	1	0	1	3				01	E3:0	2	0	1	1	0	1	3		02											
			E4:0	1	0	1	1	0	0	2				01	E4:0	0	1	0	0	0	0	2		02											
			E5:1	1	0	0	1	1	1	2				01	E5:1	1	2	1	0	1	1	3		02											
2	MALKIN Mikhail Azerbaijan	 AZE 8038	E1:0	1	1	0	1	0	0	2		01	E1:0	0	1	1	1	0	0	2		01	1	28.300	10.1				38.400	75.200					
			E2:0	1	1	0	1	0	0	2		01	E2:0	1	2	1	1	1	1	2		02	2	27.500	9.3				36.800	Q					
			E3:1	1	0	1	0	0	0	2		01	E3:1	1	2	0	1	0	0	2		01													
			E4:0	1	0	0	0	0	0	2		01	E4:0	0	2	1	0	0	0	2		01													
			E5:1	1	1	1	0	0	1	2		01	E5:1	1	2	1	0	1	1	2		01													
3	STEFFENSEN Rasmus Denmark	 DEN 33564	E1:1	2	1	4	2	1	1	0		02	E1:1	1	2	2	1	1	1	2		01	1	26.400	10.3				36.700	72.900					
			E2:0	1	2	2	2	1	1	3		01	E2:0	1	2	1	2	2	1	2		02	2	26.900	9.3				36.200	Q					
			E3:0	1	0	3	1	1	0	2		01	E3:0	0	2	2	2	1	0	2		01													
			E4:0	1	2	3	1	1	0	2		01	E4:0	0	2	2	1	0	0	2		01													
			E5:0	1	2	3	2	2	2	2		01	E5:0	1	2	1	1	1	1	3		01													
4	MCGUINNESS Ethan Australia	 AUS 45489	E1:0	2	1	0	2	1	0	3		01	E1:0	2	1	1	3	1	1	3		01	1	26.800	10.1				36.900	72.300					
			E2:1	1	1	0	1	1	1	3		01	E2:1	2	2	1	2	1	1	3		02	2	25.500	9.9				35.400	Q					
			E3:1	2	1	1	2	0	1	2		01	E3:1	3	2	1	1	1	1	3		02													
			E4:1	1	1	0	0	0	0	3		01	E4:1	2	2	1	1	1	0	2		03													
			E5:1	2	2	1	1	2	1	3		01	E5:1	3	2	1	2	1	1	3		02													
5	RENKERT Alexander United States	 USA 13562	E1:0	2	1	1	2	1	1	2		01	E1:0	0	2	1	1	0	0	2		00	1	27.700	7.7				35.400	71.700					
			E2:1	1	1	1	0	1	0	2		02	E2:1	1	2	2	1	0	0	2		00	2	27.800	8.5				36.300	Q					
			E3:1	1	1	0	1	1	2	0		01	E3:1	0	2	1	2	1	1	3		00													
			E4:1	0	1	0	0	0	0	1		01	E4:1	0	1	1	1	0	0	1		01													
			E5:1	0	1	1	1	0	0	2		01	E5:1	1	2	1	0	0	0	1		02													






QUALIFICATION

TUMBLING Men

Rk	Name/Team	Ctry / #	R1	1	2	3	4	5	6	7	8	9	10	L	R2	1	2	3	4	5	6	7	8	9	10	L	R	E	D	P	Score	Total				
6	GRAINGER Blake Australia	AUS  24730	E1:0	2	1	0	0	0	0	0	3		01	E1:0	2	1	1	2	1	1	2		01	1	26.900	8.0				34.900	71.500 Q					
			E2:1	1	1	0	2	1	0	2		01	E2:0	2	1	1	2	1	1	3		01	2	26.700	9.9							36.600				
			E3:1	2	1	1	2	1	0	3		01	E3:1	3	1	1	2	0	1	2		01														
			E4:1	1	1	1	1	0	0	3		01	E4:1	2	1	1	1	0	0	3		01														
			E5:1	2	1	1	1	1	1	3		01	E5:1	2	2	1	2	0	0	2		01														
7	DHOOP Sam Belgium	BEL  41747	E1:0	2	1	1	2	1	1	3		03	E1:0	0	2	1	1	1	0	2		01	1	26.600	8.0						34.600	70.200 Q				
			E2:1	2	1	0	2	1	0	2		03	E2:1	1	2	1	1	0	0	2		01	2	27.400	8.2									35.600		
			E3:1	1	1	0	1	1	0	3		03	E3:1	1	1	2	1	1	0	2		01														
			E4:0	1	1	0	0	0	0	3		03	E4:0	0	1	1	1	0	0	3		01														
			E5:1	1	1	0	1	0	1	3		03	E5:1	1	2	1	1	0	0	3		01														
8	SCHWAIGER Jonathon Canada	CAN  15671	E1:1	2	1	1	2	1	1	3		01	E1:1	1	3	2	1	1	1	4		01	1	26.500	8.0						34.500	69.400 Q				
			E2:1	2	1	1	1	2	1	2		01	E2:0	1	2	2	2	1	1	4		02	2	25.600	9.3									34.900		
			E3:0	2	1	1	1	1	2	3		01	E3:1	1	2	2	1	2	1	4		01														
			E4:1	1	1	1	0	1	1	2		01	E4:0	1	3	2	2	1	1	5		01														
			E5:1	2	2	1	2	1	0	2		01	E5:1	1	3	2	1	1	1	3		01														
9	FITZGERALD Haydn United States	USA  31166	E1:0	2	1	1	1	1	1	2		01	E1:0	0	2	1	1	1	1	2		01	1	27.800	5.8						33.600	68.500 R				
			E2:0	1	1	1	1	1	0	1		01	E2:0	0	1	2	1	1	0	2		02	2	27.600	7.3									34.900		
			E3:1	1	1	1	1	0	0	2		01	E3:1	1	1	1	1	0	0	3		02														
			E4:1	0	1	0	1	0	0	1		01	E4:0	0	1	1	1	0	0	1		01														
			E5:1	1	1	2	1	0	0	1		01	E5:0	0	2	1	1	1	1	2		02														
10	BROWN Kaden United States	USA  30249	E1:0	1	1	0	1	1	1		00	E1:0	2	1	1	2	1	0	3		02	1	25.300	5.5								30.800	68.100 R			
			E2:1	1	2	0	1	1	1		00	E2:1	2	1	1	2	1	1	3		01	2	26.200	11.1											37.300	
			E3:1	1	1	0	1	1	0		00	E3:1	2	1	0	1	1	0	3		02															
			E4:1	1	1	0	1	0	0		00	E4:1	1	2	1	1	0	0	3		02															
			E5:1	1	0	0	1	1	1		00	E5:1	2	1	0	2	1	1	3		02															






QUALIFICATION

TUMBLING Men

Rk	Name/Team	Ctry / #	R1	1	2	3	4	5	6	7	8	9	10	L	R2	1	2	3	4	5	6	7	8	9	10	L	R	E	D	P	Score	Total			
11	FOURNEX Theo France	FRA  31384	E1:0	2	1	1	2	2	2	3			02	E1:0	0	2	1	1	1	0	3				02	1	25.700	7.6		33.300	67.900				
			E2:1	1	2	0	1	2	3	5			02	E2:0	1	1	2	1	0	0	3				02	2	26.900	7.7		34.600					
			E3:1	1	2	1	0	1	2	5			01	E3:0	1	0	1	1	1	0	3				02										
			E4:0	0	1	1	0	1	3	4			02	E4:0	0	1	1	1	1	1	2				03										
			E5:0	1	1	1	1	1	3	4			01	E5:1	1	0	2	1	1	2	3				03										
12	LYELL Patrick United States	USA  24552	E1:0	1	2	1	1	1	1	2			01	E1:1	1	3	2	1	1	1	3				01	1	27.400	5.9		33.300	66.900				
			E2:0	1	1	1	1	1	0	2			01	E2:1	0	2	1	1	1	0	3				02	2	26.300	7.3		33.600					
			E3:1	0	1	1	1	1	0	2			01	E3:1	0	3	1	1	0	3	0				02										
			E4:0	1	1	1	1	1	0	2			01	E4:1	1	2	1	1	1	0	3				01										
			E5:1	1	2	1	1	0	0	2			01	E5:1	1	2	2	0	0	1	3				02										
13	MATAYOSHI Kento Japan	JPN  21671	E1:0	0	2	1	1	1	1	4			03	E1:0	0	2	1	1	1	0	3				02	1	26.400	5.3		31.700	66.000				
			E2:1	1	1	1	1	2	1	3			02	E2:1	1	2	1	0	0	1	2				02	2	27.300	7.3	0.3	34.300					
			E3:0	0	1	1	1	1	1	2			03	E3:0	1	1	1	1	0	1	2				02										
			E4:0	0	0	0	0	1	1	4			02	E4:0	0	1	1	1	0	0	2				02										
			E5:1	1	1	1	1	1	1	4			03	E5:1	1	1	1	0	0	1	3				03										
14	FREDERIKSEN Emil Denmark	DEN  29307	E1:1	1	3	2	1	2	2	3			03	E1:0	1	0	2	1	1	1	3				01	1	24.600	5.4		30.000	64.900				
			E2:1	1	2	1	2	2	2	4			03	E2:1	1	1	1	2	2	1	3				01	2	26.700	8.2		34.900					
			E3:1	1	1	2	1	2	3	4			02	E3:1	1	0	2	2	1	0	3				01										
			E4:1	1	1	2	2	1	2	4			03	E4:1	1	0	1	1	0	1	2				01										
			E5:1	1	1	2	2	2	2	4			03	E5:0	1	1	2	1	1	1	3				01										
15	FERNANDES Antonio Canada	CAN  46349	E1:0	2	1	1	4	1	1	3			01	E1:1	1	1	3	2	1	1	5				01	1	25.700	7.7		33.400	64.900				
			E2:1	1	1	2	3	2	1	3			02	E2:1	1	1	2	1	2	1	3				02	2	25.400	6.1		31.500					
			E3:0	2	1	0	4	1	1	3			01	E3:1	1	0	3	2	1	1	4				02										
			E4:0	1	2	1	3	2	1	4			01	E4:1	1	1	2	2	1	1	4				02										
			E5:1	1	2	1	4	1	1	4			01	E5:0	1	1	2	2	1	1	4				03										




QUALIFICATION

TUMBLING Men

Rk	Name/Team	Ctry / #	R1	1	2	3	4	5	6	7	8	9	10	L	R2	1	2	3	4	5	6	7	8	9	10	L	R	E	D	P	Score	Total			
16	RODRIGUES Frederico Portugal	POR 	E1:1	1	2	1	1	1	1	1	2		01	E1:1	1	3	2	1	1	1	4		01	1	26.400	5.8				32.200	64.300				
			E2:1	2	2	1	1	1	1	2		02	E2:1	1	2	3	2	1	2	3		02	2	25.100	7.0				32.100						
			E3:1	1	2	2	1	1	1	2		01	E3:1	1	3	2	2	2	1	3		01													
			E4:0	1	1	2	1	1	0	1		01	E4:1	1	2	2	2	2	1	3		02													
			E5:1	2	2	2	1	1	1	2		01	E5:1	1	2	3	2	2	2	3		02													
17	VILELA Diogo Portugal	POR 	E1:1	1	3	2	1	1	1	2		00	E1:1	1	3	2	1	1	1	3		02	1	26.800	5.3				32.100	63.900					
			E2:0	1	1	2	2	1	1	3		01	E2:0	1	2	2	2	1	1	4		02	2	25.500	6.6	0.3	31.800								
			E3:1	1	1	2	1	1	1	3		00	E3:0	1	3	2	1	1	1	4		02													
			E4:0	0	0	2	2	1	1	1		01	E4:0	0	3	3	2	1	1	4		02													
			E5:0	1	2	2	1	0	0	2		00	E5:0	0	3	2	2	1	1	0		02													
18	KIZAWA Genta Japan	JPN 	E1:1	1	2	2	1	1	1	2		02	E1:1	1	3	2	2	1	1	4		02	1	26.000	5.5				31.500	62.600					
			E2:1	1	2	2	1	1	1	2		02	E2:1	1	3	2	2	1	1	3		02	2	25.000	6.1				31.100						
			E3:1	1	2	1	2	2	1	3		02	E3:1	1	3	2	2	1	1	4		02													
			E4:0	1	1	2	1	1	1	2		02	E4:0	1	2	3	2	2	1	3		02													
			E5:1	1	2	2	1	1	1	3		03	E5:1	1	3	2	2	1	1	4		02													
19	HEMMINGS Jack Australia	AUS 	E1:0	0	2	1	1	1	1		00	E1:0	0	2	1	1	0	0	3		10	1	25.300	3.3				28.600	61.900						
			E2:0	1	1	1	1	0	0		00	E2:0	0	2	1	1	1	1	3		10	2	24.300	9.3	0.3	33.300									
			E3:1	1	2	1	1	0	0		00	E3:1	1	3	1	1	0	0	4		10														
			E4:1	0	2	1	1	0	0		00	E4:0	1	3	1	1	0	0	3		10														
			E5:1	1	2	2	1	0	1		00	E5:1	1	2	1	0	1	1	3		10														
20	PESO Vasco Portugal	POR 	E1:1	1	3	1	1	1	1		00	E1:0	0	2	1	1	1	1	3		02	1	24.000	3.4				27.400	61.800						
			E2:1	1	3	1	1	2	2		00	E2:1	1	2	2	1	1	1	3		02	2	25.900	8.5				34.400							
			E3:1	1	2	2	1	2	0		00	E3:1	1	2	2	1	1	1	3		02														
			E4:1	1	1	2	1	2	2		00	E4:1	1	3	1	1	1	0	3		02														
			E5:1	1	2	1	1	2	1		00	E5:1	1	3	1	1	1	1	3		02														

QUALIFICATION

TUMBLING Men

Rk	Name/Team	Ctry / #	R1	1	2	3	4	5	6	7	8	9	10	L	R2	1	2	3	4	5	6	7	8	9	10	L	R	E	D	P	Score	Total				
21	KUSAGAYA Takeshi Japan	JPN 	E1:1	1	3	3	2	1	1	3				01	E1:1	2	1	1	1	1	1	4				01	1	25.000	5.5		30.500	61.700				
			E2:1	1	1	2	2	2	2	4					01	E2:1	1	2	1	2	1	1	3				01	2	26.100	5.1			31.200			
			E3:0	1	2	3	2	2	2	4					01	E3:1	2	1	1	1	1	1	4				01									
			E4:0	0	1	3	2	2	1	4					01	E4:0	1	1	1	1	1	1	4				01									
			E5:1	1	2	3	2	2	1	4					01	E5:1	2	2	1	0	1	1	4				01									
22	AZIAR Redouane France	FRA 	E1:0	0	2	1	1	1	1					00	E1:1	1	4	2	2	1	1	3				03	1	25.400	3.3		28.700	56.900				
			E2:1	1	1	0	0	1	1						00	E2:0	0	2	4	2	2	1	3				03	2	24.200	4.6	0.6		28.200			
			E3:0	1	2	0	1	1	1						00	E3:1	1	3	4	2	1	1	3				03									
			E4:0	0	1	1	1	1	1						00	E4:0	1	4	4	3	2	1	4				03									
			E5:0	1	1	1	0	0	1						00	E5:1	1	2	3	3	2	1	3				03									
23	SUMIKURA Keiichiro Japan	JPN 	E1:1	2	2	2	2	2	2	4				01	E1:1	3	2	1	1	1	1	4				10	1	25.100	3.2		28.300	56.400				
			E2:1	1	1	1	2	2	2	3					02	E2:1	2	1	1	1	1	1	4				10	2	23.300	5.1	0.3		28.100			
			E3:1	2	1	1	2	2	2	4					02	E3:1	2	1	1	1	1	1	4				10									
			E4:1	1	1	1	1	1	2	4					02	E4:1	2	1	1	1	1	1	5				10									
			E5:1	1	2	1	2	1	1	4					02	E5:1	2	2	1	1	1	1	4				10									



WORLD CUP VALLADOLID 2019



version 1 - 2019.10.04 - 17:30

JUDGES PANEL FOR TRAMPOLINE GYMNASTICS - QUALIFYING ROUND

TRAMPOLINE SYNCHRONISED WOMEN			TRAMPOLINE SYNCHRONISED MEN		
CJP	DE JONGHE Joeri	BEL	CJP	VAN WETERING Babette	NED
E-1	FILGUEIRA BRAVO Santiago	ESP	E-1	YAMAMOTO Norifumi	JPN
E-2	GULIYEV Kamil	AZE	E-2	VILLA MIR Jorge	ESP
E-3	MURTAZINA Olga	KAZ	E-3	BELTRAMI Francesca	ITA
E-4	SHERIF AMIN Farida	EGY	E-4	KHILKO Ekaterina	UZB
E-5	HUANG Qian	CHN	E-5	FILIPSKY Rebecca	AUT
E-6	ADAMS ORTIZ Oscar	MEX	E-6	OLIVEIRA Joao	POR
D-7	HENRY Philip	NZL	D-7	BOROVSKA Natalya	UKR
D-8	DA CUNHA SIMAO Eliane	BRA	D-8	ZIERAU Bo	DEN
RES	DUCHESNE Stéphan	CAN	RES	PASHKOUSKAYA Sviatlana	BLR

Superior jury

Pt POLIAROUGH Dmitri

Superior jury

Pt POLIAROUGH Dmitri











START-LIST QUALIFICATION ROUND



SYNCHRO Women Round: 1

06/10/2019

11:00:00

#	Name	ID	Country	Score
GROUP 1				
1	STEVENS Jessica, OH Alyssa	30039-23983	 USA	
2	KUNDIUS Irina, PAVLOVA Yana	9303-9287	 RUS	
3	SMITH Samantha, TAM Rachel Si Min	6506-23988	 CAN	
4	KISHI Ayano, TAKAGI Yumi	6531-19757	 JPN	
5	KYIKO Maryna, MALKOVA Svitlana	1320-33017	 UKR	
6	CHAVARRIA Marina, ROMERO ROSARIO Noemi	33509-20015	 ESP	
7	DOIHATA Chisato, SATAKE Reina	6996-19762	 JPN	
8	KLIUCHNYK Diana, LOBACH Nadiia	7317-10296	 UKR	
9	LABROUSSE Léa, JURBERT Marine	11909-6739	 FRA	
10	BRECHE Anais, PRIEUR Marine	31315-24033	 FRA	











START-LIST QUALIFICATION ROUND



SYNCHRO Women Round: 1

06/10/2019

11:50:00

#	Name	ID	Country	Score
GROUP 2				
1	SCHURING Romana, LIONAHR Jackie	13059-14282	 NED	
2	BELIANKINA Vera, KOCHESOK Susana	31058-31000	 RUS	
3	CHEN Lingyun, FAN xinyi	45016-45017	 CHN	
4	CARVALHO Mariana, SAIOTE Silvia	24955-4915	 POR	
5	SAINZ Cristina, MASFRET Cristina	6673-9856	 ESP	
6	SAMPSON Lauren, PICKERING Jessica	7086-20056	 AUS	
7	AHSINGER Nicole, WEBSTER Cheyenne	13518-30331	 USA	
8	NAVARRO LOZA Dafne, FLORES Melissa	14153-22299	 MEX	
9	GOMES Alice, GOMES Camilla	16236-7220	 BRA	
10	PENEVA Hristina, PENEVA Mariela	9327-9326	 BUL	

QUALIFICATION

SYNCHRO Women

Rk	Name/Team	Ctry / #	R1	1	2	3	4	5	6	7	8	9	10	L	R2	1	2	3	4	5	6	7	8	9	10	L	R	E	D	S	HD	P	Score	Total					
1	KISHI Ayano TAKAGI Yumi Japan	JPN 6531	E1:1	0	1	1	1	1	2	2	2	4	00	E1:2	1	2	3	3	2	2	2	3	3	00	1	8.800	4.5	9.620	9.5			42.040	89.230 Q						
			E2:1	0	1	0	1	0	2	1	1	2	00	E2:2	3	2	2	2	2	2	1	2	3	00	2	7.600	12.8	8.920	8.95			47.190							
			E3:0	0	1	0	1	0	2	2	1	2	00	E3:2	0	2	2	3	1	2	2	3	2	00															
			E4:1	0	2	1	2	1	2	2	2	3	00	E4:2	3	3	3	3	3	2	2	3	4	00															
			E5:2	1	1	1	1	0	2	2	1	2	00	E5:2	1	2	3	3	3	2	3	3	2	00															
			E6:1	0	1	0	1	1	2	2	2	3	00	E6:2	3	2	2	3	3	2	2	3	4	00															
2	LABROUSSE Léa JURBERT Marine France	FRA 11909	E1:1	0	1	2	2	2	1	2	2	2	00	E1:3	1	2	3	2	2	2	2	2	2	01	1	9.200	3.5	9.450	9.45			41.050	88.460 Q						
			E2:1	0	0	1	1	1	0	1	1	2	00	E2:1	0	2	2	1	2	2	1	2	1	00	2	8.050	11.9	8.980	9.5			47.410							
			E3:1	0	0	1	1	1	0	1	1	0	00	E3:3	1	2	2	2	2	2	1	2	2	00															
			E4:1	0	0	2	2	1	0	1	2	2	00	E4:2	1	2	2	1	2	2	2	2	2	00															
			E5:1	0	1	1	1	1	0	1	1	1	00	E5:3	1	2	3	3	3	2	2	2	1	01															
			E6:1	0	0	1	1	1	0	1	1	2	00	E6:1	0	2	2	1	2	3	2	2	2	02															
3	AHSINGER Nicole WEBSTER Cheyenne United States	USA 13518	E1:0	1	0	1	1	2	1	3	2	3	01	E1:3	2	2	2	2	2	3	4	3	3	00	1	8.550	4.7	9.630	9.75			42.260	87.810 Q						
			E2:1	1	1	1	0	1	0	2	2	3	00	E2:3	3	3	2	3	1	4	3	3	4	10	2	6.650	12.5	8.600	9.2			45.550							
			E3:0	0	0	1	1	2	1	2	2	3	01	E3:2	2	2	1	2	2	3	4	4	3	00															
			E4:0	1	1	2	1	2	1	3	2	4	00	E4:3	3	3	2	3	2	4	3	3	4	10															
			E5:1	0	1	1	1	3	0	2	2	3	01	E5:2	2	3	2	2	3	3	3	3	3	01															
			E6:0	2	1	2	2	2	2	2	2	4	00	E6:3	3	3	2	4	3	4	3	3	5	10															
4	KYIKO Maryna MALKOVA Svitlana Ukraine	UKR 1320	E1:0	0	1	0	1	1	2	1	2	4	00	E1:3	2	2	1	3	2	2	2	2	4	10	1	8.550	4.3	9.110	9.55			40.620	87.300 Q						
			E2:1	0	2	1	2	1	2	1	2	3	01	E2:3	3	3	1	3	2	2	2	2	4	00	2	6.900	12.6	8.840	9.5			46.680							
			E3:1	0	1	1	1	1	2	1	2	3	00	E3:2	2	2	1	2	1	2	3	2	4	10															
			E4:1	2	2	1	2	1	3	2	3	3	01	E4:3	4	3	1	4	2	3	3	2	4	02															
			E5:1	1	1	1	1	0	2	1	1	3	00	E5:3	2	3	2	2	3	2	3	2	4	10															
			E6:1	2	1	2	2	1	3	3	3	4	01	E6:2	3	3	1	3	2	2	2	2	4	02															
5	KLIUCHNYK Diana LOBACH Nadiia Ukraine	UKR 7317	E1:3	1	4	2	2	2	3	2	3	4	02	E1:3	2	3	3	3	3	3	2	3	5	01	1	7.950	4.5	9.670	9.65			41.440	86.750 R						
			E2:3	1	3	0	1	1	1	2	1	2	00	E2:3	1	3	3	3	2	2	0	2	3	01	2	7.050	10.7	8.980	9.6			45.310							
			E3:3	2	1	1	1	1	2	2	3	3	02	E3:3	4	3	4	3	4	4	1	3	4	00															
			E4:3	1	3	2	2	2	1	2	2	2	00	E4:3	2	4	4	2	2	3	2	2	4	02															
			E5:2	2	3	1	2	2	0	3	2	01	E5:2	3	3	3	3	4	3	2	3	4	00																
			E6:2	1	3	2	1	1	2	3	1	2	00	E6:2	1	3	3	2	2	2	2	3	4	01															






QUALIFICATION

SYNCHRO Women

Rk	Name/Team	Ctry / #	R1	1	2	3	4	5	6	7	8	9	10	L	R2	1	2	3	4	5	6	7	8	9	10	L	R	E	D	S	HD	P	Score	Total				
6	SAMPSON Lauren PICKERING Jessica Australia	AUS 7086	E1:0	0	0	1	1	1	1	2	2	3	01	E1:0	1	0	1	2	1	2	2	2	3	00	1	8.650	3.9	9.350	9.7			40.950	86.370 Q					
			E2:0	0	0	1	1	1	2	2	3	3	01	E2:1	0	0	1	1	2	2	3	3	4	00	2	8.500	8.9	9.160	9.7			45.420						
			E3:0	0	0	1	1	1	2	2	3	3	00	E3:0	1	1	1	2	2	2	2	2	3	00														
			E4:1	1	1	2	2	1	2	2	3	3	01	E4:1	1	0	3	2	2	1	3	2	4	00														
			E5:0	1	0	1	1	1	1	1	2	2	01	E5:0	1	1	1	1	1	2	2	2	2	01														
			E6:1	0	0	2	1	1	2	2	2	3	02	E6:1	0	0	3	2	1	2	2	3	3	00														
7	SMITH Samantha TAM Rachel Si Min Canada	CAN 6506	E1:0	0	1	1	1	1	1	3	4	4	00	E1:2	2	3	2	1	2	2	3	2	3	01	1	8.600	4.3	8.910	9.3			40.020	85.900 Q					
			E2:1	0	1	1	1	1	1	1	2	3	00	E2:2	2	2	2	2	1	2	3	2	4	00	2	7.800	12.0	8.440	9.2			45.880						
			E3:0	0	1	0	1	0	1	2	3	3	00	E3:2	2	2	2	2	1	3	2	3	2	01														
			E4:1	1	2	1	2	1	2	2	3	3	00	E4:3	3	3	2	2	1	2	2	2	4	00														
			E5:2	1	1	1	2	1	2	3	0	3	01	E5:2	3	3	2	2	1	3	3	2	3	01														
			E6:0	0	2	1	2	1	1	3	2	3	01	E6:2	3	2	0	1	1	2	2	2	3	00														
8	CHAVARRIA Marina ROMERO ROSARIO Noemi Spain	ESP 33509	E1:1	1	2	1	2	1	2	1	2	1	00	E1:2	0	1	1	2	2	2	1	1	3	00	1	8.400	3.9	8.890	9.5			39.580	85.890 Q					
			E2:2	1	1	2	2	1	2	1	2	2	00	E2:2	1	2	3	2	2	1	1	1	3	00	2	8.450	10.0	9.130	9.6			46.310						
			E3:1	0	2	2	2	2	1	2	2	0	00	E3:1	0	1	1	2	2	1	1	1	2	00														
			E4:2	1	2	2	2	2	2	2	2	2	00	E4:2	1	2	3	2	2	1	2	2	3	00														
			E5:1	1	2	1	2	2	1	0	1	1	01	E5:2	1	1	1	2	2	1	0	1	2	00														
			E6:2	1	0	2	1	1	1	1	2	2	00	E6:3	1	1	2	2	3	1	2	2	3	00														
9	NAVARRO LOZA Dafne FLORES Melissa Mexico	MEX 14153	E1:2	1	2	1	1	0	1	0	1	2	00	E1:2	2	2	1	1	1	2	2	2	3	00	1	8.800	3.1	9.260	9.5			39.920	85.680 Q					
			E2:2	2	2	0	1	0	1	1	3	2	00	E2:3	2	3	1	1	2	1	3	3	4	01	2	8.100	10.6	9.030	9			45.760						
			E3:2	1	1	1	2	1	1	0	2	2	00	E3:2	2	3	2	1	1	3	2	2	3	00														
			E4:1	2	2	1	2	0	2	1	1	2	00	E4:2	1	3	2	2	1	1	2	3	4	01														
			E5:1	1	2	2	1	1	1	1	1	2	00	E5:2	2	2	1	2	1	2	0	2	3	00														
			E6:1	2	2	1	1	1	0	0	1	2	00	E6:2	1	2	1	1	0	1	2	2	4	02														
10	CHEN Lingyun FAN xinyi People's Republic of China	CHN 45016	E1:0	0	1	1	1	1	2	2	2	2	00	E1:0	2	2	2	2	2	2	2	2	2	00	1	9.150	4.1	8.720	9.45			40.140	83.190 R					
			E2:0	0	0	1	0	0	2	1	1	2	00	E2:0	1	1	0	1	1	1	2	2	00	2	7.750	10.7	8.100	8.4			43.050							
			E3:0	0	0	0	0	1	2	1	2	2	00	E3:0	1	1	1	1	2	2	1	2	00															
			E4:0	1	0	2	1	0	2	1	2	3	00	E4:0	2	2	1	2	2	1	1	3	00															
			E5:0	0	1	0	0	1	1	1	2	2	00	E5:0	1	2	2	2	2	2	1	2	00															
			E6:0	0	0	1	0	0	1	1	2	2	01	E6:0	0	2	1	0	2	1	2	3	00															





QUALIFICATION

SYNCHRO Women

Rk	Name/Team	Ctry / #	R1	1	2	3	4	5	6	7	8	9	10	L	R2	1	2	3	4	5	6	7	8	9	10	L	R	E	D	S	HD	P	Score	Total				
11	STEVENS Jessica OH Alyssa United States	USA  30039	E1:0	1	1	1	1	2	1	2	2	3	01	E1:3	3	4	2	4	3	2	2	2	2	2	01	1	8.550	4.7	9.410	9.6		41.670	82.920 R					
			E2:1	1	1	2	1	1	1	2	2	3	01	E2:2	1	3	1	2	2	2	2	2	3	00	2	7.700	11.9	6.150	9.35		41.250							
			E3:0	0	0	1	0	1	0	1	2	3	01	E3:2	2	2	1	2	3	1	2	2	2	00														
			E4:0	1	1	2	2	2	0	3	2	3	00	E4:2	2	3	2	2	3	2	2	2	3	00														
			E5:1	0	1	1	2	1	2	1	2	1	01	E5:2	3	3	2	3	4	2	2	2	2	01														
			E6:0	2	1	1	2	1	2	3	3	4	00	E6:3	2	3	2	4	3	2	2	3	4	00														
12	CARVALHO Mariana SAIOTE Silvia Portugal	POR  24955	E1:0	1	1	1	1	2	2	2	4	00	E1:1	1	3	2	2	2	3	1	2	2	00	1	8.100	3.2	8.430	9.4		37.560	81.890							
			E2:1	2	2	2	1	0	2	2	2	3	00	E2:1	1	2	2	3	3	3	1	2	2	01	2	7.800	10.3	8.440	9.35			44.330						
			E3:1	1	1	2	2	1	2	2	3	3	00	E3:1	1	3	1	2	3	3	2	2	3	00														
			E4:1	2	1	2	3	2	3	3	2	4	00	E4:1	1	3	3	3	3	3	2	2	3	00														
			E5:1	2	2	2	2	2	2	3	2	3	00	E5:1	1	3	2	2	3	3	2	2	3	00														
			E6:0	2	1	2	2	2	3	2	2	4	00	E6:1	1	3	3	3	3	3	2	2	2	01														
13	GOMES Alice GOMES Camilla Brazil	BRA  16236	E1:0	1	2	1	2	1	2	2	2	3	02	E1:0	1	2	2	3	1	3	3	3	00	1	8.500	3.8	9.330	9.55		40.510	81.880							
			E2:0	1	1	0	1	0	1	1	2	2	01	E2:0	0	2	1	3	2	1	2	2	00	2	7.600	9.1	8.210	8.25		41.370								
			E3:0	1	1	1	1	1	2	2	3	3	02	E3:0	0	2	1	3	1	2	3	3	00															
			E4:0	1	2	1	2	0	1	2	2	2	00	E4:0	0	2	1	2	1	2	1	2	00															
			E5:0	1	2	1	1	1	1	1	2	2	02	E5:1	1	2	1	3	1	2	3	3	00															
			E6:0	1	1	1	2	0	2	3	2	3	00	E6:0	0	2	2	3	2	2	2	2	00															
14	SCHURING Romana LIONAHR Jackie Netherlands	NED  13059	E1:0	0	1	1	1	0	3	2		00	E1:0	0	2	2	3	2	2	3		00	1	6.650	1.9	6.640	7.7		29.530	64.920								
			E2:3	2	2	2	3	3	4	3		00	E2:1	1	3	2	2	2	4	4		00	2	6.300	8.8	6.370	7.55		35.390									
			E3:0	0	1	1	2	1	3	1		00	E3:0	0	1	1	3	2	3	3		00																
			E4:3	1	2	1	2	2	4	3		00	E4:0	0	3	2	3	2	3	4		00																
			E5:0	1	1	0	1	1	2	2		00	E5:1	1	2	2	3	2	3	3		00																
			E6:3	1	1	1	1	3	4	3		00	E6:1	1	3	2	3	2	3	4		00																
15	DOIHATA Chisato SATAKE Reina Japan	JPN  6996	E1:2	0	1	1	1	0	2	1	3	3	00	E1:2	2	2	2	2					00	1	8.600	5.1	8.220	9.6		39.740	64.850							
			E2:2	0	1	1	1	0	1	0	2	2	00	E2:2	1	1	3	2					00	2	4.000	6.9	4.730	4.75		25.110								
			E3:2	0	1	1	1	0	2	1	2	3	00	E3:1	2	2	2	2					00															
			E4:2	1	2	1	2	0	2	1	3	3	00	E4:3	2	3	2	3					00															
			E5:2	0	2	2	1	1	2	2	2	2	00	E5:2	1	2	2	2					00															
			E6:2	0	2	2	1	0	1	0	3	4	00	E6:2	2	3	3	3					00															

QUALIFICATION

SYNCHRO Women

Rk	Name/Team	Ctry / #	R1	1	2	3	4	5	6	7	8	9	10	L	R2	1	2	3	4	5	6	7	8	9	10	L	R	E	D	S	HD	P	Score	Total					
16	PENEVA Hristina PENEVA Mariela Bulgaria	BUL  9327	E1:3	2	2	2	2	1	1	1	2	1	00	E1:3	2	2	2									00	1	8.150	3.4	9.090	9.35		39.080	56.160					
			E2:3	2	1	1	2	3	3	2	2	2	01	E2:3	2	1	3									00	2	3.200	4.3	2.940	3.7		17.080						
			E3:2	1	1	1	2	0	2	1	2	2	00	E3:2	2	1	2									00													
			E4:3	2	2	2	2	1	3	2	2	2	00	E4:2	1	2	2									00													
			E5:1	1	1	1	2	0	1	1	2	2	00	E5:1	2	2	3									00													
			E6:3	3	2	1	2	2	3	2	2	2	01	E6:2	2	2	1									00													
17	KUNDIUS Irina PAVLOVA Yana Russian Federation	RUS  9303	E1:2										00	E1:3	3	3	1	2	2	3	3	2	3	00		1	0.800	1.5	0.950	0.85		5.050	55.460						
			E2:1										00	E2:1	1	2	0	2	1	2	3	1	2	01		2	7.950	13.8	9.530	9.6		50.410							
			E3:1										00	E3:3	2	3	0	2	2	2	1	2	3	00															
			E4:2										00	E4:2	1	3	0	2	2	2	3	1	2	00															
			E5:2										00	E5:3	3	3	1	2	3	3	2	2	2	00															
			E6:2										00	E6:2	1	3	1	2	2	2	4	2	2	00															
18	BRECHE Anais PRIEUR Marine France	FRA  31315	E1:3	1									00	E1:0	1	2	3	2	3	2	2	3	2	00		1	1.600	1.5	1.940	1.95		8.930	52.350						
			E2:3	1									00	E2:1	1	2	1	2	2	2	3	2	2	01		2	8.200	9.9	7.960	9.4		43.420							
			E3:2	1									00	E3:0	0	2	1	2	3	2	2	2	2	00															
			E4:3	1									00	E4:1	1	2	1	2	2	3	2	2	3	00															
			E5:2	1									00	E5:1	1	2	2	2	3	3	3	3	2	00															
			E6:3	2									00	E6:0	0	2	2	2	2	2	3	2	2	00															
19	BELIANKINA Vera KOCHESOK Susana Russian Federation	RUS  31058	E1:0	2	1	0	1	2	2	1	2	2	05	E1:3											00	1	8.550	4.4	9.450	9.45		41.300	46.960						
			E2:0	0	1	0	1	0	1	1	1	2	00	E2:1											00	2	0.800	2.0	0.980	0.9		5.660							
			E3:0	0	1	0	1	0	2	1	1	1	05	E3:3											00														
			E4:0	1	2	1	2	2	2	1	3	3	01	E4:2											00														
			E5:1	2	1	0	0	1	1	1	1	1	05	E5:2											00														
			E6:0	2	1	1	2	3	2	1	3	3	01	E6:2											00														

START-LIST QUALIFICATION ROUND



SYNCHRO Men Round: 1

06/10/2019

11:00:00

#	Name	ID	Country	Score
GROUP 1				
1	PIUNOV Oleg, GRISHUNIN Ilya	9807-6909	 AZE	
2	ISHIKAWA Yamato, UNNO Hiroto	31053-31000	 JPN	
3	BURNETT Jason, CHARTIER Jérémy	328-29267	 CAN	
4	ALIYEV Pirmammad, MUSSABAYEV Danil	13947-14077	 KAZ	
5	LAIDLAW Reegan, COSTLEY Blake	36681-24522	 NZL	
6	GLUCKSTEIN Jeffrey, SHOSTAK Aliaksei	7250-23269	 USA	
7	HANCHAROU Uladzislau, RABTSAU Aleh	11666-11670	 BLR	
8	AABERG Maans, NORDFORS Jonas	9750-6632	 SWE	
9	IVANSKYI Mykyta, CHOBOTARYOV Vladyslav	35653-16522	 UKR	
10	LORIA Luis, LOZANO Amado	14155-22300	 MEX	











START-LIST QUALIFICATION ROUND



SYNCHRO Men Round: 1

06/10/2019

11:50:00

#	Name	ID	Country	Score
GROUP 2				
1	DEMIRO-O-DOMIRO Morgan, CHARTIER Julian	7176-31288	 FRA	
2	MITEV Mihael, MIHALEV Mariyan	23721-9308	 BUL	
3	PETERSEN Teis, KJAER Benjamin	30417-21564	 DEN	
4	YAN Langyu, XIAO Jinyu	48646-33983	 CHN	
5	PROSTOROV Mykola, DAVYDENKO Anton	10295-10290	 UKR	
6	WILSON Sean, SCHMIDT Dylan	30334-13931	 NZL	
7	BRUHIN Loan, PROGIN Simon	33148-23991	 SUI	
8	FOMCHANKA Mikita, LITVINOVICH Ivan	24168-41543	 BLR	
9	GEENS Joris, DEBACKER Simon	10662-15820	 BEL	
10	GESUELLI Cody, ROWLEY Isaac Paul	13527-24543	 USA	









START-LIST QUALIFICATION ROUND



SYNCHRO Men Round: 1

06/10/2019

12:40:00

#	Name	ID	Country	Score
GROUP 3				
1	MORANTE Allan, GOUZOU Pierre Bernard	18060-22082	 FRA	
2	KISHI Daiki, SAKAI Ryosuke	6986-11902	 JPN	
3	AIDEN Thomas, RUTHERFORD Blake	12980-7085	 AUS	
4	SHERIF Seif, HUSSEIN Khaled	15733-34535	 EGY	
5	YUDIN Andrey, FEDORENKO Nikita	7319-6905	 RUS	
6	YANG Yanwei, LIAN Shidong	47081-25057	 CHN	
7	BUYUKARSLAN Dogukan, MUTLU Gurkan	25023-15860	 TUR	
8	SHUH Nathan, SOEHN Keegan	33763-6507	 CAN	

QUALIFICATION

SYNCHRO Men

Rk	Name/Team	Ctry / #	R1	1	2	3	4	5	6	7	8	9	10	L	R2	1	2	3	4	5	6	7	8	9	10	L	R	E	D	S	HD	P	Score	Total			
1	KISHI Daiki SAKAI Ryosuke Japan	JPN 6986	E1:1	1	1	1	1	1	1	1	1	2	2	00	E1:1	2	2	1	2	2	2	2	2	2	2	00	1	8.650	6.0	9.340	9.7		43.030	94.330 Q			
			E2:3	2	2	1	1	1	1	0	3	2	00	E2:2	3	4	3	3	3	2	3	3	3	01		2	7.650	15.8	9.100	9.65		51.300					
			E3:1	1	2	0	1	0	1	0	1	1	00	E3:1	3	2	1	2	2	2	2	2	3	00													
			E4:3	2	2	1	1	2	2	1	3	2	00	E4:2	4	4	2	3	4	2	3	3	3	00													
			E5:1	1	1	0	1	0	1	0	1	2	00	E5:1	2	2	1	2	3	2	2	2	2	00													
			E6:3	2	2	0	1	1	1	0	3	2	00	E6:2	3	4	3	3	3	2	2	2	3	00													
2	FOMCHANKA Mikita LITVINOVICH Ivan Belarus	BLR 24168	E1:0	1	0	1	2	1	2	1	2	2	2	00	E1:2	2	2	2	2	2	3	2	2	2	00	1	8.900	5.2	9.160	9.5		41.920	93.410 Q				
			E2:0	0	0	1	2	1	1	0	2	2	00	E2:1	2	1	1	2	2	2	2	1	2	02	2	8.200	15.0	9.370	9.55		51.490						
			E3:0	1	0	0	2	1	2	1	2	2	00	E3:2	2	2	1	2	2	3	2	3	3	00													
			E4:1	1	1	1	1	1	1	1	1	2	00	E4:1	2	2	1	2	1	2	2	1	2	00													
			E5:0	0	0	1	3	0	2	1	3	4	00	E5:2	2	2	1	3	4	2	2	2	2	00													
			E6:0	0	0	1	1	0	1	0	1	2	00	E6:1	2	1	0	2	2	2	1	1	3	01													
3	DEMIRO-O-DOMIRO Morgan CHARTIER Julian France	FRA 7176	E1:1	1	2	1	1	0	1	2	1	2	01	E1:1	2	2	1	2	2	2	1	3	3	01	1	9.050	5.6	9.070	9.45		42.240	93.140 Q					
			E2:0	0	1	0	1	0	2	2	1	2	01	E2:1	1	2	1	2	2	2	1	2	3	00	2	8.250	14.6	9.250	9.55		50.900						
			E3:0	1	0	0	1	1	1	2	1	2	00	E3:1	1	2	1	2	2	2	2	2	3	00													
			E4:1	0	1	1	1	0	2	3	2	2	00	E4:2	1	2	1	2	2	1	1	2	3	00													
			E5:0	2	1	0	1	0	1	3	1	2	00	E5:1	2	2	1	2	3	2	2	2	3	00													
			E6:1	1	1	0	1	0	1	2	2	2	00	E6:2	1	2	0	2	2	2	2	2	3	00													
4	HANCHAROU Uladzislau RABTSAU Aleh Belarus	BLR 11666	E1:0	0	0	1	1	1	2	1	2	1	01	E1:1	1	1	1	1	1	2	1	2	2	01	1	8.900	5.2	8.290	9.2		39.880	92.300 R					
			E2:0	4	1	2	2	1	1	1	2	2	00	E2:1	1	2	1	1	2	1	1	1	2	00	2	8.600	16.2	9.060	9.5		52.420						
			E3:0	0	0	1	1	1	2	1	2	1	00	E3:0	1	1	1	2	2	2	2	2	1	00													
			E4:0	2	1	2	1	2	2	0	2	2	00	E4:0	1	1	1	1	2	1	2	2	2	00													
			E5:0	0	0	0	1	0	1	0	2	2	00	E5:0	0	1	2	2	2	1	2	3	2	00													
			E6:0	3	1	2	2	2	1	0	2	2	00	E6:1	1	1	2	2	2	1	2	2	2	00													
5	MORANTE Allan GOUZOU Pierre Bernard France	FRA 18060	E1:0	1	1	1	1	1	1	2	2	4	02	E1:1	1	2	2	2	2	2	2	2	3	00	1	8.900	5.4	8.880	9.55		41.610	92.210 R					
			E2:0	0	1	1	0	1	2	2	1	2	00	E2:1	2	2	3	3	2	2	3	2	3	00	2	8.100	15.6	8.750	9.4		50.600						
			E3:1	0	0	1	0	0	1	2	3	3	00	E3:0	1	2	2	2	1	2	2	2	2	00													
			E4:0	1	1	1	1	2	2	2	1	2	00	E4:2	2	2	3	2	2	2	3	2	3	00													
			E5:0	0	0	1	0	0	1	2	2	3	01	E5:0	1	1	2	2	2	3	3	2	2	00													
			E6:0	1	1	1	0	1	2	2	1	2	00	E6:1	1	1	2	2	2	2	2	1	2	00													

QUALIFICATION

SYNCHRO Men

Rk	Name/Team	Ctry / #	R1	1	2	3	4	5	6	7	8	9	10	L	R2	1	2	3	4	5	6	7	8	9	10	L	R	E	D	S	HD	P	Score	Total						
6	GLUCKSTEIN Jeffrey SHOSTAK Aliaksei United States	USA 	E1:1	1	0	1	1	0	1	1	2	2	0	0	E1:1	2	1	3	2	3	2	2	2	3	0	1	1	9.200	4.8	8.930	9.35		41.210	90.030 Q						
			E2:0	1	0	1	1	0	1	1	1	1	0	0	0	E2:2	3	2	1	2	2	2	3	1	2	0	1	2	7.650	15.8	7.960	9.45			48.820					
			E3:0	0	0	1	0	0	1	1	1	2	0	0	0	E3:1	2	1	3	3	2	2	3	2	3	0	1													
			E4:1	1	1	1	1	1	2	1	1	2	0	0	0	E4:2	3	2	2	2	3	3	2	2	3	0	1													
			E5:0	1	0	1	0	0	1	0	1	2	0	1	2	0	E5:1	1	2	4	3	3	3	3	2	2	0	1												
			E6:0	1	0	1	2	0	2	1	1	2	0	0	0	0	E6:1	2	2	2	2	2	3	3	2	3	0	1												
7	BURNETT Jason CHARTIER Jérémy Canada	CAN 	E1:0	0	0	1	1	0	2	2	1	2	0	0	E1:1	2	3	2	2	1	1	2	2	3	0	2	1	8.850	5.1	8.630	9.25		40.460	88.480 Q						
			E2:0	0	0	3	1	0	2	2	1	1	0	0	0	E2:2	1	2	1	2	2	2	3	1	2	0	0	2	8.250	14.0	8.210	9.35			48.020					
			E3:0	0	0	1	2	1	2	1	2	2	0	0	0	E3:1	2	2	2	2	2	1	2	1	2	0	2													
			E4:0	0	0	3	1	1	1	2	3	2	0	0	0	E4:2	2	2	1	1	2	1	3	1	2	0	0													
			E5:0	0	0	1	1	0	1	2	2	2	0	1	2	0	E5:1	2	2	1	2	1	1	2	1	3	0	1												
			E6:0	0	0	3	1	1	2	2	3	2	0	0	0	0	E6:2	2	2	1	2	2	2	3	2	2	0	0												
8	SHUH Nathan SOEHN Keegan Canada	CAN 	E1:1	1	1	0	0	1	2	2	1	2	0	0	E1:2	2	3	3	2	3	3	3	2	3	0	0	1	9.150	5.4	8.780	9.3		41.410	88.210 R						
			E2:0	0	1	0	1	1	2	2	1	2	0	0	0	E2:2	2	2	2	3	3	3	2	3	3	0	0	2	7.400	15.6	7.300	9.2			46.800					
			E3:0	0	2	1	0	0	1	2	2	2	0	0	0	E3:1	1	2	3	3	3	3	3	3	2	0	0													
			E4:0	0	0	0	1	1	2	2	2	2	0	1	2	0	E4:2	2	2	3	3	3	2	2	3	3	0	2												
			E5:1	0	0	0	0	0	1	2	1	2	0	0	0	0	E5:1	2	2	3	2	2	3	2	3	3	0	0												
			E6:0	0	0	0	1	0	2	2	1	2	0	1	2	0	E6:1	1	2	2	3	3	2	3	3	3	0	2												
9	LORIA Luis LOZANO Amado Mexico	MEX 	E1:2	1	2	0	1	1	2	2	4	4	0	2	E1:2	1	2	2	2	1	2	2	2	2	0	0	1	8.300	5.3	8.590	9.65		40.430	87.020 Q						
			E2:0	2	2	1	2	1	2	1	2	3	0	0	0	E2:3	2	2	1	1	1	2	4	2	2	0	0	2	8.050	11.2	8.920	9.5			46.590					
			E3:2	1	2	0	1	1	2	1	3	3	0	1	2	0	E3:0	0	1	1	2	1	2	1	2	0	0													
			E4:1	2	2	1	2	2	2	2	2	2	0	0	0	0	E4:3	2	2	2	2	1	2	4	2	3	0	0												
			E5:1	0	1	0	1	1	2	0	3	4	0	1	2	0	E5:1	0	2	3	2	0	2	2	1	2	0	1												
			E6:1	2	2	1	2	1	2	2	2	3	0	0	0	0	E6:3	1	2	2	1	1	2	4	2	3	0	0												
10	BRUHN Loan PROGIN Simon Switzerland	SUI 	E1:1	1	0	1	1	2	2	3	3	3	0	1	E1:3	2	3	3	3	2	3	3	4	4	0	2	1	8.600	5.6	8.910	9.45		41.470	86.900 Q						
			E2:1	0	0	1	0	1	1	1	2	3	0	0	0	E2:2	2	2	3	3	2	3	3	2	3	0	0	2	7.100	14.2	7.440	9.25			45.430					
			E3:1	1	1	1	1	2	2	3	3	3	0	0	0	E3:3	2	3	3	2	2	3	3	4	4	0	1													
			E4:1	1	1	1	1	1	2	2	2	3	0	0	0	E4:3	3	3	3	3	2	3	3	3	3	0	0													
			E5:1	1	0	1	0	1	2	2	3	3	0	1	2	0	E5:3	3	3	4	2	1	3	2	3	4	0	2												
			E6:0	1	0	1	0	0	2	0	2	3	0	0	0	0	E6:1	1	2	2	2	1	3	2	2	3	0	1												

QUALIFICATION

SYNCHRO Men

Rk	Name/Team	Ctry / #	R1	1	2	3	4	5	6	7	8	9	10	L	R2	1	2	3	4	5	6	7	8	9	10	L	R	E	D	S	HD	P	Score	Total						
11	ALIYEV Pirmammad MUSSABAYEV Danil Kazakhstan	KAZ 	E1:0	0	0	0	1	1	1	1	1	2	2	00	E1:1	1	2	2	2	2	2	2	2	2	2	00	1	9.100	5.0	9.460	9.75	42.770	82.790 Q							
			E2:0	1	1	0	1	0	1	1	2	2	01	E2:1	1	2	2	2	2	3	2	00	2	6.650	11.9	7.110	7.25	40.020												
			E3:0	0	1	0	1	2	1	1	2	3	00	E3:0	1	1	2	2	2	2	2	00																		
			E4:0	0	0	0	1	0	1	1	1	2	00	E4:2	1	1	1	1	2	2	2	00																		
			E5:0	0	0	0	1	1	1	0	2	3	01	E5:1	2	1	3	4	2	2	2	00																		
			E6:0	1	1	0	1	0	2	1	2	3	02	E6:2	2	2	2	2	3	3	2	00																		
12	SHERIF Seif HUSSEIN Khaled Egypt	EGY 	E1:1	1	2	2	2	2	2	2	3	4	00	E1:1	1	1	1	2	2	2	3	2	3	01	1	7.950	4.9	8.560	9.2	39.170	82.760 R									
			E2:1	2	2	2	3	1	3	2	3	3	00	E2:2	1	1	2	2	2	3	3	3	01	2	8.100	9.5	8.370	9.25	43.590											
			E3:0	1	2	2	2	2	3	2	3	3	00	E3:1	1	1	1	3	3	3	3	2	3	00																
			E4:2	1	2	2	2	2	3	2	3	3	00	E4:2	2	2	2	2	2	2	3	3	3	01																
			E5:1	1	1	3	1	1	3	1	3	4	00	E5:0	0	1	0	3	3	3	2	2	3	00																
			E6:1	1	1	1	2	1	3	1	2	3	00	E6:1	1	2	1	2	2	2	2	2	3	02																
13	ISHIKAWA Yamato UNNO Hiroto Japan	JPN 	E1:0	0	0	0	1	1	1	1	3	3	00	E1:2	2	2	2	3	2	3	3	00	1	8.950	6.2	9.290	9.65	43.380	81.820											
			E2:0	0	1	0	1	1	1	1	2	3	01	E2:2	1	2	3	4	3	3	3	00	2	5.800	13.8	5.770	7.3	38.440												
			E3:0	0	0	0	1	1	1	2	3	3	00	E3:3	2	2	3	3	3	3	3	00																		
			E4:0	1	1	0	1	1	1	1	2	3	00	E4:3	2	3	3	3	3	3	4	00																		
			E5:0	0	0	0	1	0	1	2	3	3	00	E5:2	3	4	5	3	4	4	4	00																		
			E6:0	0	1	0	1	0	1	2	2	3	01	E6:3	2	2	3	4	4	3	4	00																		
14	MITEV Mihael MIHALEV Mariyan Bulgaria	BUL 	E1:1	0	1	1	1	1	2	2	1	00	E1:2	2	2	1	2	2	3	2	3	00	1	8.000	3.8	7.990	8.45	36.230	78.890											
			E2:1	0	0	1	1	0	2	3	2	00	E2:2	2	3	3	3	2	4	2	3	00	2	7.350	11.1	7.980	8.25	42.660												
			E3:1	0	1	2	0	1	1	2	2	00	E3:2	2	2	0	1	1	3	1	2	00																		
			E4:1	0	1	1	0	1	2	3	2	00	E4:2	2	2	2	1	2	3	1	2	00																		
			E5:0	0	0	1	0	1	1	2	1	01	E5:1	1	2	0	0	1	3	2	2	00																		
			E6:0	0	0	1	0	0	2	3	2	00	E6:2	1	2	1	1	2	3	1	1	00																		
15	PETERSEN Teis KJAER Benjamin Denmark	DEN 	E1:0	1	0	1	1	1	2	2	2	3	01	E1:2	2	3	3	3	3	3	00	1	8.000	5.4	9.140	9.5	41.180	77.000												
			E2:1	1	1	2	1	2	3	3	3	4	01	E2:3	2	4	3	3	3	3	00	2	5.000	10.9	6.560	6.8	35.820													
			E3:0	1	1	1	1	2	2	3	2	3	00	E3:2	2	2	3	2	2	3	00																			
			E4:1	2	1	2	2	2	3	3	3	4	01	E4:3	3	4	3	3	3	3	00																			
			E5:0	0	1	1	0	1	3	3	2	4	01	E5:2	2	1	3	2	3	2	00																			
			E6:1	1	0	2	1	1	3	3	3	4	01	E6:4	2	4	3	3	3	3	00																			

QUALIFICATION

SYNCHRO Men

Rk	Name/Team	Ctry / #	R1	1	2	3	4	5	6	7	8	9	10	L	R2	1	2	3	4	5	6	7	8	9	10	L	R	E	D	S	HD	P	Score	Total						
16	LAIDLAW Reegan COSTLEY Blake New Zealand	NZL 	E1:0	1	1	0	1	1	1	1	2	3	3	01	E1:2	3	3	2	3	1	2						00	1	8.750	4.3	8.690	9.5		39.930	72.420					
			E2:0	0	2	1	1	0	2	1	2	2	01		E2:2	2	2	2	2	3	2						00	2	5.450	9.5	5.720	6.3	0.2	32.490						
			E3:0	1	1	1	2	1	1	2	3	3	00		E3:2	3	3	2	3	2	2						00													
			E4:0	0	1	1	1	1	2	1	2	3	01		E4:2	2	2	2	2	2	2						00													
			E5:0	0	1	0	1	0	1	0	3	4	01		E5:1	3	2	2	3	1	1						00													
			E6:0	1	1	0	1	0	2	1	2	3	02		E6:2	2	2	2	3	2	2						00													
17	AABERG Maans NORDFORS Jonas Sweden	SWE 	E1:0	0	1	1	2							00	E1:2	2	3	3	2	2	3	1	2	3	03		1	4.450	1.2	4.590	4.75		19.580	66.180						
			E2:1	0	2	1	2							00	E2:2	2	3	3	2	3	3	4	3	4	01		2	7.400	14.6	7.850	9.3	0.4	46.600							
			E3:1	0	1	1	2							00	E3:2	2	3	3	2	2	3	1	2	2	01															
			E4:1	1	2	2	2							00	E4:3	3	3	3	3	3	4	3	3	3	02															
			E5:1	0	1	1	2							00	E5:1	2	2	3	3	2	2	1	2	3	01															
			E6:0	0	2	2	2							00	E6:2	3	3	3	3	2	4	3	2	4	02															
18	YAN Langyu XIAO Jinyu People's Republic of China	CHN 	E1:0	0	1	0	1	0	2	1	1	1	02		E1:1	1	2	1	3							00	1	9.300	3.7	9.150	9.5		40.800	64.620						
			E2:0	0	1	0	0	0	1	1	1	2	01		E2:2	1	1	1	2							00	2	4.250	7.0	4.010	4.55		23.820							
			E3:0	0	0	0	1	0	2	0	1	1	01		E3:1	1	2	0	3							00														
			E4:0	0	1	0	1	1	1	1	2	2	02		E4:2	2	1	1	2							00														
			E5:0	0	0	0	1	0	2	0	1	0	01		E5:2	0	2	0	3							00														
			E6:0	0	1	0	1	0	1	0	1	1	01		E6:2	0	1	0	1							00														
19	YANG Yanwei LIAN Shidong People's Republic of China	CHN 	E1:0	1	0	1	1	0	1	1	1	2	02		E1:1	2	3	2	2							00	1	9.300	4.3	8.500	9.75		40.350	62.810						
			E2:1	1	0	1	1	0	1	0	0	1	00		E2:1	2	3	2	2							00	2	4.000	8.6	2.730	4.4		22.460							
			E3:0	0	0	1	0	1	0	0	0	1	01		E3:1	2	2	2	2							00														
			E4:0	0	0	1	1	0	1	1	1	1	01		E4:1	3	3	3	2							00														
			E5:1	0	0	0	0	0	1	1	1	2	02		E5:1	2	2	2	2							00														
			E6:0	0	0	1	1	0	1	0	1	2	01		E6:1	3	3	2	2							00														
20	GESUELLI Cody ROWLEY Isaac Paul United States	USA 	E1:1	1	1	1	1	1	2	2	2	3	00		E1:1	3	2	3								00	1	8.400	5.0	7.730	9.15		38.010	58.370						
			E2:1	2	1	1	2	1	3	2	2	3	00		E2:2	3	3	3								00	2	2.950	7.1	3.280	3.75		20.360							
			E3:1	0	1	2	3	2	2	1	2	2	00		E3:1	3	2	3								00														
			E4:1	1	2	2	2	2	3	3	3	3	00		E4:3	3	3	3								00														
			E5:1	0	1	0	2	0	2	2	2	2	00		E5:2	3	2	4								00														
			E6:1	1	1	1	1	0	2	2	3	3	01		E6:2	3	3	3								00														




QUALIFICATION

SYNCHRO Men

Rk	Name/Team	Ctry / #	R1	1	2	3	4	5	6	7	8	9	10	L	R2	1	2	3	4	5	6	7	8	9	10	L	R	E	D	S	HD	P	Score	Total			
21	PIUNOV Oleg GRISHUNIN Ilya Azerbaijan	AZE 9807	E1:0	1	1	0	2	1	2	1	2	2	0	0	E1:2	2	3	4									00	1	8.800	4.3	8.200	9.4	38.900	57.490			
			E2:0	1	1	0	1	0	1	0	1	0	1	2	0	0	E2:1	3	2	2								00	2	2.900	6.9	2.620	3.55		18.590		
			E3:0	1	0	0	2	2	1	1	2	3	0	0	0	0	E3:2	3	3	4								00									
			E4:1	1	1	1	2	1	1	1	2	3	0	0	0	0	E4:2	3	2	3									00								
			E5:0	0	1	1	2	2	1	1	3	4	0	1	0	0	E5:1	3	3	5									00								
			E6:0	0	2	0	1	0	1	0	2	3	0	0	0	0	E6:1	3	3	2									00								
22	YUDIN Andrey FEDORENKO Nikita Russian Federation	RUS 7319	E1:0	1	0	1	0	0	1	1	1	2	0	0	E1:2	2	3										00	1	9.000	4.9	8.990	9.5	41.380	57.360			
			E2:1	2	0	1	1	0	1	1	1	3	0	0	0	E2:2	3	3										00	2	2.200	6.3	2.390	2.7		15.980		
			E3:1	1	0	0	1	0	0	0	0	1	0	0	0	E3:2	3	3										00									
			E4:1	2	1	1	1	0	1	1	1	3	0	0	0	0	E4:2	3	3										00								
			E5:1	0	1	0	0	0	0	0	0	2	0	0	0	0	E5:2	3	2										00								
			E6:1	2	1	1	1	0	1	0	1	3	0	0	0	0	E6:2	3	2										00								
23	AIDEN Thomas RUTHERFORD Blake Australia	AUS 12980	E1:0	1	1	1	1	1	2	2	4		0	0	E1:2	2	3	4	3								00	1	8.000	4.2	7.250	8.3	35.000	56.990			
			E2:2	2	1	0	1	0	0	1	2		0	0	0	E2:1	1	2	2	2								00	2	3.800	8.0	2.820	4.55		21.990		
			E3:1	1	1	1	2	0	1	2	2		0	0	0	E3:2	2	4	4	3								00									
			E4:2	3	1	1	1	0	1	2	2		0	0	0	E4:2	2	2	2	2								00									
			E5:0	1	1	0	1	0	1	1	3		0	0	0	E5:2	3	2	4	3								00									
			E6:1	4	1	1	1	0	1	1	2		0	0	0	E6:2	1	2	2	3								00									
24	GEENS Joris DEBACKER Simon Belgium	BEL 10662	E1:1	1	0	1	1	1	3	2	3	4	0	1	E1:2	2	3										00	1	8.300	5.4	9.020	9.2	40.940	56.110			
			E2:1	0	1	1	0	2	3	3	3	3	0	3	E2:2	3	3										03	2	2.200	5.1	2.610	2.65	15.170				
			E3:0	0	0	1	1	1	3	2	3	3	0	1	0	E3:2	2	2									00										
			E4:0	1	1	1	1	1	3	3	3	3	0	2	0	E4:2	3	3									00										
			E5:0	0	0	1	0	0	4	3	2	3	0	1	0	E5:1	3	2									00										
			E6:0	1	0	1	1	1	3	3	3	3	0	2	0	E6:2	3	3									00										
25	PROSTOROV Mykola DAVYDENKO Anton Ukraine	UKR 10295	E1:0	1	0	1	0	0	1	1	2	2	0	1	E1:2	2	2										00	1	8.950	4.8	8.120	9.6	39.590	55.720			
			E2:0	0	0	2	1	1	2	1	2	3	0	1	E2:1	3	3										00	2	2.400	5.5	2.790	2.65	16.130				
			E3:0	0	0	1	1	1	1	1	2	3	0	0	0	E3:1	2	2									00										
			E4:0	1	1	2	1	3	2	2	2	3	0	2	0	E4:1	3	3									00										
			E5:0	0	0	1	1	0	1	0	2	2	0	2	0	E5:2	2	2									00										
			E6:0	0	0	1	1	1	1	1	2	2	0	1	0	E6:1	3	3									00										

QUALIFICATION

SYNCHRO Men

Rk	Name/Team	Ctry / #	R1	1	2	3	4	5	6	7	8	9	10	L	R2	1	2	3	4	5	6	7	8	9	10	L	R	E	D	S	HD	P	Score	Total				
26	BUYUKARSLAN Dogukan MUTLU Gurkan Turkey	TUR  25023	E1:0	1	0	1	0	1	2	1	1	2	00	E1:0	1											00	1	9.050	5.8	9.220	9.55		42.840	52.320				
			E2:0	1	0	1	1	2	2	2	2	3	03	E2:1	2											00	2	1.850	1.9	1.890	1.95		9.480					
			E3:0	0	0	0	1	0	1	1	1	2	00	E3:0	1											00												
			E4:0	1	1	1	1	1	2	2	2	3	02	E4:1	2											00												
			E5:0	0	0	0	0	0	2	1	1	2	00	E5:0	1											00												
			E6:0	0	1	1	0	0	2	0	1	2	02	E6:0	2											00												
27	IVANSKYI Mykyta CHOBOTARYOV Vladyslav Ukraine	UKR  35653	E1:1	2	1	1	2	2	2	2	2	2	01	E1:2												00	1	8.300	3.4	7.710	9.55		36.670	42.120				
			E2:1	1	2	2	2	1	1	1	2	2	01	E2:3												00	2	0.750	2.0	0.900	0.9		5.450					
			E3:0	2	1	1	1	2	2	2	3	2	00	E3:2												00												
			E4:1	1	2	2	2	2	2	1	2	2	01	E4:3												00												
			E5:1	2	1	0	1	2	1	1	2	2	01	E5:1												00												
			E6:1	1	2	1	2	1	2	1	3	2	00	E6:3												00												
28	WILSON Sean SCHMIDT Dylan New Zealand	NZL  30334	E1:1	1	1	1	2						00	E1:3	4	4										00	1	4.550	0.0	4.810	4.7		18.870	32.690				
			E2:0	0	1	1	1							00	E2:1	1	3										00	2	2.350	5.1	1.810	2.75			13.820			
			E3:1	0	1	1	2							00	E3:2	3	4										00											
			E4:1	0	1	0	1							00	E4:1	0	2										00											
			E5:0	0	1	1	2							00	E5:2	3	3										00											
			E6:0	0	1	0	2							00	E6:1	1	2										00											



WORLD CUP VALLADOLID 2019



version 1 - 2019.05.10 - 20:30

JUDGES PANEL FOR TRAMPOLINE GYMNASTICS - FINALS

TRAMPOLINE WOMEN FINALS			TRAMPOLINE MEN FINALS		
CJP	DUCHESNE Stéphan	CAN	CJP	PASHKOUSKAYA Sviatlana	BLR
E-1	HENRY Philip	NZL	E-1	STOYCHEVA Mariela	BUL
E-2	TODZI Markus	GER	E-2	KHOPERIA Rusudan	GEO
E-3	VILLA MIR Jorge	ESP	E-3	KOCA KOSOVA Merve	TUR
E-4	KOVALEVA Tatiana	USA	E-4	CLOUD Cyril	FRA
E-5	RYAN Damian	AUS	E-5	GOERANSSON Mats	SWE
E-6	BOJAKOWSKI Konrad	POL	E-6	ZEMAN Vladimir	CZE
D-7	VAN WETERING Babette	NED	D-7	DE JONGHE Joeri	BEL
D-8	ZIERAU Bo	DEN	D-8	JONES Andrew	GBR
RES	DE JONGHE Joeri	BEL	RES	BOROVSKA Natalya	UKR

Superior jury

Pt POLIAROUGH Dmitri
Exe 1 SHUISKA Tatiana
Exe 2 LAMBERT Christophe
Dif VICENTE Miguel

Superior jury

Pt POLIAROUGH Dmitri
Exe 1 OLIVEIRA Joao (POR)
Exe 2 MAKAROV Nikolai
Dif LIU XING



Valladolid – ESP
October 4th to 6th 2019



rfeg



CSD



MSP

Ayuntamiento de Valladolid

FMD Fundación Municipal de Deportes



START-LIST FINAL ROUND



IND Women Round: 2

06/10/2019

#	Name	ID	Team	Country	Score
GROUP 1					
1	MILETTE Sarah	29066	Canada	CAN	
2	PAGE Bryony	14023	Great Britain	GBR	
3	KUNDIUS Irina	9303	Russian Federation	RUS	
4	UYAMA Megu	6988	Japan	JPN	
5	MORI Hikaru	19756	Japan	JPN	
6	LIU Lingling	16382	People's Republic of China	CHN	
7	KOCHESOK Susana	7328	Russian Federation	RUS	
8	ZHU Xueying	29539	People's Republic of China	CHN	

QUALIFICATION FINAL

IND Women

Rk	Name/Team	Ctry / #	R1	1	2	3	4	5	6	7	8	9	10	L	R2	1	2	3	4	5	6	7	8	9	10	L	R	E	D	T	HD	P	Score	Total			
1	LIU Lingling People's Republic of China	CHN 16382	E1:2	2	3	3	1	1	3	0	2	3	01		1	16,900	14,4	16,290	9,3													56,890	56,890				
			E2:2	2	2	2	1	1	2	1	1	2	00																								
			E3:1	1	2	2	1	1	2	1	2	2	00																								
			E4:1	2	2	2	1	2	2	1	2	2	00																								
			E5:1	1	2	2	1	1	2	1	1	3	00																								
			E6:1	1	2	2	1	1	2	1	2	2	01																								
2	ZHU Xueying People's Republic of China	CHN 29539	E1:2	1	1	1	2	1	2	1	1	2	00		1	17,400	14,4	15,210	9,6													56,610	56,610				
			E2:1	2	2	1	2	1	2	2	2	2	00																								
			E3:1	0	1	1	1	0	1	2	1	2	00																								
			E4:1	1	2	2	2	1	1	2	1	1	00																								
			E5:1	0	1	1	2	1	2	2	1	2	00																								
			E6:1	0	1	1	2	1	1	1	2	2	00																								
3	MORI Hikaru Japan	JPN 19756	E1:2	2	3	2	2	2	2	1	2	3	00		1	16,400	14,4	15,990	9,7													56,490	56,490				
			E2:1	2	3	2	2	2	2	1	1	2	00																								
			E3:2	1	3	2	2	2	2	1	2	3	00																								
			E4:2	1	2	2	2	2	2	1	1	2	00																								
			E5:2	2	2	2	2	2	2	1	1	2	00																								
			E6:2	1	2	1	2	2	2	1	1	2	00																								
4	KOCHESOK Susana Russian Federation	RUS 7328	E1:2	2	3	1	3	2	3	2	2	3	00		1	15,600	15,0	15,620	9,2	0,4											55,020	55,020					
			E2:2	1	3	2	3	3	3	3	3	3	00																								
			E3:2	2	3	1	2	3	3	3	2	3	01																								
			E4:1	1	2	0	1	2	2	2	1	2	00																								
			E5:1	1	2	2	2	3	3	3	2	2	01																								
			E6:1	1	3	1	2	2	2	3	2	2	01																								

QUALIFICATION FINAL

IND Women

Rk	Name/Team	Ctry / #	R1	1	2	3	4	5	6	7	8	9	10	L	R2	1	2	3	4	5	6	7	8	9	10	L	R	E	D	T	HD	P	Score	Total
5	KUNDIUS Irina Russian Federation	RUS 9303	E1: 3	3	3	3	4	3	3	1	2	4	10														1	12,700	14,8	15,920	8,8		52,220	52,220
6	MILETTE Sarah Canada	CAN 29066	E1: 2	2	4								00														1	4,400	4,7	4,830	2,5		16,430	16,430
7	PAGE Bryony Great Britain	GBR 14023	E1: 2										00														1	1,700	2,0	1,735	1		6,435	6,435
8	UYAMA Megu Japan	JPN 6988																									1	0,000	0,0		0		0,000	0,000



Valladolid – ESP
October 4th to 6th 2019



rfeg



Consejo Superior de Deportes



AYUNTAMIENTO

de Valladolid



FMD

Fundación Municipal de Deportes



Junta de Castilla y León



START-LIST FINAL ROUND



IND Men Round: 2

06/10/2019

#	Name	ID	Team	Country	Score
GROUP 1					
1	SOTOMURA Tetsuya	330	Japan	JPN	
2	KISHI Daiki	6986	Japan	JPN	
3	RABTSAU Aleh	11670	Belarus	BLR	
4	YAN Langyu	48646	People's Republic of China	CHN	
5	SCHMIDT Dylan	13931	New Zealand	NZL	
6	YUDIN Andrey	7319	Russian Federation	RUS	
7	HANCHAROU Uladzislau	11666	Belarus	BLR	
8	GAO Lei	18144	People's Republic of China	CHN	

QUALIFICATION FINAL

IND Men

Rk	Name/Team	Ctry / #	R1	1	2	3	4	5	6	7	8	9	10	L	R2	1	2	3	4	5	6	7	8	9	10	L	R	E	D	T	HD	P	Score	Total				
1	HANCHAROU Uladzislau Belarus	BLR 	11666	E1:2	1	1	2	2	2	2	1	2	2	01													1	16,700	17,9	17,345	9,5		61,445	61,445				
				E2:2	2	1	1	2	1	2	2	1	2	00																								
				E3:1	2	1	2	1	1	2	2	2	2	00																								
				E4:1	1	1	2	0	1	2	2	2	1	00																								
				E5:1	2	1	2	2	1	2	2	1	2	00																								
				E6:1	2	1	3	2	1	1	2	1	2	01																								
2	GAO Lei People's Republic of China	CHN 	18144	E1:2	2	1	2	2	2	2	2	1	2	00												1	16,400	17,5	18,080	9,4		61,380	61,380					
				E2:2	2	1	2	2	2	2	3	2	2	00																								
				E3:2	2	2	2	2	2	2	2	2	2	00																								
				E4:2	2	1	2	2	2	2	2	1	2	00																								
				E5:2	2	1	2	2	2	2	2	1	2	00																								
				E6:1	2	2	2	2	2	2	2	1	1	00																								
3	YUDIN Andrey Russian Federation	RUS 	7319	E1:2	2	1	3	3	2	1	2	3	3	00												1	16,600	18,2	16,745	9,4		60,945	60,945					
				E2:1	2	1	2	2	2	1	2	2	3	00																								
				E3:2	2	1	2	2	2	1	2	2	2	00																								
				E4:1	2	1	2	2	2	2	2	2	2	00																								
				E5:1	2	1	2	2	2	2	2	2	2	00																								
				E6:1	2	1	3	3	2	1	1	2	2	00																								
4	RABTSAU Aleh Belarus	BLR 	11670	E1:1	1	2	2	1	2	2	2	1	2	00												1	16,600	17,1	17,220	9,5		60,420	60,420					
				E2:2	1	1	2	1	3	2	2	2	2	00																								
				E3:1	1	2	2	2	2	2	2	2	2	00																								
				E4:1	1	1	3	2	2	2	2	2	2	00																								
				E5:1	1	2	2	2	2	2	1	2	2	01																								
				E6:1	1	1	3	1	2	2	1	2	2	00																								

QUALIFICATION FINAL

IND Men

Rk	Name/Team	Ctry / #	R1	1	2	3	4	5	6	7	8	9	10	L	R2	1	2	3	4	5	6	7	8	9	10	L	R	E	D	T	HD	P	Score	Total				
5	KISHI Daiki Japan	JPN 6986	E1:2	2	2	2	1	2	2	1	2	2	01														1	15,900	17,3	17,230	9,4		59,830	59,830				
			E2:1	2	1	1	2	2	2	2	2	2	01																									
			E3:1	1	2	2	2	2	2	1	2	2	00																									
			E4:2	2	2	2	2	2	2	2	2	2	01																									
			E5:2	2	2	2	2	1	2	2	2	2	02																									
			E6:1	2	2	2	2	1	2	2	2	2	02																									
6	YAN Langyu People's Republic of China	CHN 48646	E1:3	2	1	2	2	2	2	1	2	2	00													1	16,100	17,1	17,230	9,3		59,730	59,730					
			E2:2	2	1	1	1	2	2	2	2	2	00																									
			E3:1	1	1	1	2	2	1	2	2	2	00																									
			E4:2	1	1	2	1	2	2	2	2	2	01																									
			E5:3	2	1	2	2	2	2	1	1	2	01																									
			E6:3	2	1	2	2	2	1	1	1	2	02																									
7	SOTOMURA Tetsuya Japan	JPN 330	E1:1	1	3	3	2	2	1	2	2	3	10													1	13,400	17,1	16,470	9,1		56,070	56,070					
			E2:2	2	3	4	2	2	2	3	3	4	10																									
			E3:2	2	2	3	2	3	3	2	3	3	10																									
			E4:2	1	2	3	2	2	2	2	3	3	10																									
			E5:1	2	2	3	2	2	2	2	2	3	10																									
			E6:1	2	3	3	2	2	2	2	3	3	10																									
8	SCHMIDT Dylan New Zealand	NZL 13931	E1:3										00													1	1,600	2,2	1,850	1		6,650	6,650					
			E2:3										00																									
			E3:1										00																									
			E4:2										00																									
			E5:2										00																									
			E6:2										00																									



WORLD CUP VALLADOLID 2019



version 1 - 2019.05.10 - 20:30

JUDGES PANEL FOR TRAMPOLINE GYMNASTICS

DMT WOMEN FINALS			DMT MEN FINALS		
CJP	MORGAN Clive	GBR	CJP	MORGAN Clive	GBR
E-1	SODERLUND Jenny	SWE	E-1	ANTOLIN MONEDERO Monica	ESP
E-2	MARTINS Aquilino	POR	E-2	MARTINS Aquilino	POR
E-3	LA FOLLETTE Christine	USA	E-3	TROYANOV Sergey	RUS
E-4	TROYANOV Sergey	RUS	E-4	WULLAERT Didier	BEL
E-5	POPE Adriana	CAN	E-5	LA FOLLETTE Christine	USA
D-6	WULLAERT Didier	BEL	D-6	SODERLUND Jenny	SWE
D-7	ANTOLIN MONEDERO Monica	ESP	D-7	POPE Adriana	CAN
RES	CAMARERO ORTEGA Inmaculada	ESP	RES	CAMARERO ORTEGA Inmaculada	ESP

Superior jury

Pt POLIAROUGH Dmitri

Superior jury

Pt POLIAROUGH Dmitri



Valladolid – ESP
October 4th to 6th 2019



rfeg



CSD



Ministerio de Sanidad

Ayuntamiento de Valladolid











START-LIST FINAL ROUND



DMT Women Round: 2

06/10/2019

#	Name	ID	Team	Country	Score
GROUP 1					
1	SHEVELAN Ruth	44588	Great Britain	 GBR	
2	JENKINS Lacey	37500	United States	 USA	
3	GAGO Diana	42720	Portugal	 POR	
4	SOEHN Kalena	21812	Canada	 CAN	
5	BONARTSEVA Aleksandra	24709	Russian Federation	 RUS	
6	VAN NATTA Tristan	7268	United States	 USA	
7	BEATTIE Kim	41728	Great Britain	 GBR	
8	SJOEBERG Lina	8687	Sweden	 SWE	








Valladolid - ESP
October: 4th to 6th 2019

QUALIFICATION FINAL

DMT Women



Rk	Name/Team	Ctry / #	R1	1	2	3	4	5	6	7	8	9	10	L	R2	1	2	3	4	5	6	7	8	9	10	L	R	E	D	P	Score	Total			
1	BONARTSEVA Aleksandra Russian Federation	 RUS 24709	E1:2	1										00	E1:2	3											02	1	28.800	7.2	0.9	35.100	70.300		
			E2:2	2											00	E2:1	3											02	2	27.900	7.6	0.3		35.200	
			E3:2	2											00	E3:2	3											02							
			E4:2	2											00	E4:2	3											01							
			E5:1	2											00	E5:2	2											02							
2	SJOEBERG Lina Sweden	 SWE 8687	E1:3	4										00	E1:1	2											01	1	28.100	7.6	0.9	34.800	69.400		
			E2:2	2											00	E2:2	3											01	2	28.300	7.2	0.9		34.600	
			E3:3	4											00	E3:2	3											01							
			E4:2	3											00	E4:2	3											00							
			E5:3	4											00	E5:2	2											01							
3	VAN NATTA Tristan United States	 USA 7268	E1:3	2										01	E1:2	2											01	1	28.000	5.6		33.600	68.100		
			E2:3	2											01	E2:2	3											01	2	28.500	6.0			34.500	
			E3:3	3											01	E3:2	2											01							
			E4:3	3											01	E4:2	2											01							
			E5:3	3											01	E5:2	2											01							
4	SOEHN Kalena Canada	 CAN 21812	E1:2	3										00	E1:3	4											01	1	28.400	6.0	0.9	33.500	67.400		
			E2:3	3											00	E2:4	3											01	2	27.500	6.4			33.900	
			E3:2	3											00	E3:4	4											01							
			E4:3	3											00	E4:4	4											01							
			E5:2	3											00	E5:3	3											01							
5	JENKINS Lacey United States	 USA 37500	E1:4	4										01	E1:4	3											00	1	27.500	5.6		33.100	67.100		
			E2:3	4											01	E2:4	3											00	2	28.000	6.0			34.000	
			E3:3	4											01	E3:4	2											00							
			E4:3	4											01	E4:4	3											00							
			E5:4	5											01	E5:3	2											00							






Valladolid – ESP
October: 4th to 6th 2019

QUALIFICATION FINAL

DMT Women



Rk	Name/Team	Ctry / #	R1	1	2	3	4	5	6	7	8	9	10	L	R2	1	2	3	4	5	6	7	8	9	10	L	R	E	D	P	Score	Total			
6	BEATTIE Kim Great Britain	GBR  41728	E1:1	5										01	E1:2	1											01	1	27.900	6.0	1.2	32.700	66.800		
			E2:2	4											02	E2:2	2											01	2	28.500				5.6	34.100
			E3:2	4											01	E3:2	2											01							
			E4:2	4											01	E4:2	2											01							
			E5:2	4											01	E5:2	2											01							
7	SHEVELAN Ruth Great Britain	GBR  44588	E1:3	5										01	E1:5	4											01	1	27.700	6.8		34.500	63.800		
			E2:3	4											01	E2:4	3											01	2	27.400				2.8	29.300
			E3:2	4											01	E3:3	3											01							
			E4:3	4											01	E4:4	4											01							
			E5:2	3											01	E5:4	4											01							
8	GAGO Diana Portugal	POR  42720	E1:2	4										01	E1:3												00	1	27.800	6.0	1.5	32.300	55.700		
			E2:2	3											01	E2:2												00	2	20.200				3.2	23.400
			E3:2	4											01	E3:3												00							
			E4:4	4											01	E4:2												00							
			E5:3	4											01	E5:3												00							



Valladolid – ESP
October 4th to 6th 2019



rfeg



Consejo Superior de Deportes



UNIVERSIDAD MUJER

Ayuntamiento de Valladolid
FMD Fundación Municipal de Deportes



START-LIST FINAL ROUND



IND Men Round: 2

06/10/2019

#	Name	ID	Team	Country	Score
GROUP 1					
1	SOTOMURA Tetsuya	330	Japan	JPN	
2	KISHI Daiki	6986	Japan	JPN	
3	RABTSAU Aleh	11670	Belarus	BLR	
4	YAN Langyu	48646	People's Republic of China	CHN	
5	SCHMIDT Dylan	13931	New Zealand	NZL	
6	YUDIN Andrey	7319	Russian Federation	RUS	
7	HANCHAROU Uladzislau	11666	Belarus	BLR	
8	GAO Lei	18144	People's Republic of China	CHN	








Valladolid - ESP
October: 4th to 6th 2019

QUALIFICATION FINAL

DMT Men



Rk	Name/Team	Ctry / #	R1	1	2	3	4	5	6	7	8	9	10	L	R2	1	2	3	4	5	6	7	8	9	10	L	R	E	D	P	Score	Total				
1	ZALOMIN Mikhail Russian Federation	 RUS 6937	E1:2	2										01	E1:2	2											1	28.600	10.8		39.400	79.000				
			E2:2	2											01	E2:2	2											2	28.800	10.8			39.600			
			E3:1	1											01	E3:1	2																			
			E4:1	2											01	E4:2	2																			
			E5:2	2											01	E5:2	2																			
2	CARVALHO COSTA Diogo Portugal	 POR 18173	E1:2	2										02	E1:3	3											1	28.000	11.1	1.2	37.900	75.000				
			E2:1	2											03	E2:3	3											2	28.300	10.3	1.5		37.100			
			E3:1	2											03	E3:2	2																			
			E4:2	2											03	E4:2	2																			
			E5:2	2											03	E5:2	2																			
3	RENKERT Alexander United States	 USA 13562	E1:3	3										01	E1:3	4											1	27.800	9.6		37.400	74.200				
			E2:3	3											01	E2:2	3											2	27.900	8.9			36.800			
			E3:4	3											01	E3:2	4																			
			E4:4	3											01	E4:3	5																			
			E5:3	3											01	E5:2	3																			
4	MARTINEZ Andres Spain	 ESP 24577	E1:2	4										01	E1:2	3											1	27.800	8.9		36.700	73.000				
			E2:2	4											02	E2:2	4											2	28.100	9.1	0.9		36.300			
			E3:2	4											01	E3:2	2																			
			E4:2	5											01	E4:3	3																			
			E5:2	5											01	E5:3	3																			
5	FRANCO David Spain	 ESP 24205	E1:2	2										01	E1:2	3											1	28.300	7.6		35.900	70.700				
			E2:2	2											01	E2:2	3											2	28.000	7.7	0.9		34.800			
			E3:2	2											01	E3:2	4																			
			E4:3	3											01	E4:3	4																			
			E5:3	3											01	E5:2	3																			






Valladolid - ESP
October: 4th to 6th 2019

QUALIFICATION FINAL

DMT Men



Rk	Name/Team	Ctry / #	R1	1	2	3	4	5	6	7	8	9	10	L	R2	1	2	3	4	5	6	7	8	9	10	L	R	E	D	P	Score	Total				
6	PADILLA Ruben United States	USA  30397	E1:	3	5									03	E1:	2	3										1	27.000	10.8	0.9	36.900	70.000				
			E2:	3	4										02	E2:	2	3										2	28.000	6.0	0.9		33.100			
			E3:	3	4										02	E3:	2	4																		
			E4:	3	5										03	E4:	3	3																		
			E5:	2	4										03	E5:	3	4																		
7	MASSART Jelle Belgium	BEL  34143	E1:	4										00	E1:	4	4										1	20.200	2.8		23.000	55.500				
			E2:	2											00	E2:	2	3										2	25.200	8.5	1.2		32.500			
			E3:	2											00	E3:	2	3																		
			E4:	3											00	E4:	3	4																		
			E5:	3											00	E5:	2	5																		
8	CHATEAUVERT Emile Canada	CAN  29236	E1:	3	4									00													1	27.300	8.4		35.700	35.700				
			E2:	3	3										01													2	0.000				0.000			
			E3:	4	4										01																					
			E4:	4	4										02	E4:																				
			E5:	4	5										02																					



WORLD CUP VALLADOLID 2019



version 1 - 2019.05.10 - 20:30

JUDGES PANEL FOR TRAMPOLINE GYMNASTICS - FINALS

TUMBLING WOMEN FINALS			TUMBLING MEN FINALS		
CJP	COPPIETERS Els	BEL	CJP	COPPIETERS Els	BEL
E-1	SKAKUN Vladislav	RUS	E-1	DESROSIERS Julie	CAN
E-2	GONCALVES MEDEIROS Ines	POR	E-2	JENSEN Kris	DEN
E-3	FUKUI Naoya	JPN	E-3	HANFORD Deanna	USA
E-4	HUSEYN-ZADA Adil	AZE	E-4	HUSEYN-ZADA Adil	AZE
E-5	JENSEN Kris	DEN	E-5	SKAKUN Vladislav	RUS
D-6	HANFORD Deanna	USA	D-6	MUYLAERT Pascale	BEL
D-7	MUYLAERT Pascale	BEL	D-7	THOMPSON Claire	GBR
RES	DESROSIERS Julie	CAN	RES	ROBERT Chrystel Sylvie Anne	FRA

Superior jury

Pt POLIAROUGH Dmitri

Superior jury

Pt POLIAROUGH Dmitri



Valladolid – ESP
October 4th to 6th 2019



rfeg



CSD



UNIVERSIDAD MUJER

Ayuntamiento de Valladolid

FMD Fundación Municipal de Deportes











START-LIST FINAL ROUND



TUMBLING Women Round: 2

06/10/2019

#	Name	ID	Team	Country	Score
GROUP 1					
1	MORANCAIS Manon	34356	France	 FRA	
2	DOUDICAN Eve	30198	United States	 USA	
3	DAVIDSON Shanice	19672	Great Britain	 GBR	
4	SUGRIM Jordan	6509	Canada	 CAN	
5	BRAVO Hope	24550	United States	 USA	
6	KEALY Megan	24664	Great Britain	 GBR	
7	CALLON Lea	24796	France	 FRA	
8	PEETERS Tachina	19702	Belgium	 BEL	








Valladolid - ESP
October: 4th to 6th 2019

QUALIFICATION FINAL

TUMBLING Women



Rk	Name/Team	Ctry / #	R1	1	2	3	4	5	6	7	8	9	10	L	R2	1	2	3	4	5	6	7	8	9	10	L	R	E	D	P	Score	Total			
1	PEETERS Tachina Belgium	BEL  19702	E1:0	0	1	1	0	0	1	3		01	E1:0	0	1	1	1	0	0	2		02	1	27.800	7.5					35.300	70.000				
			E2:0	0	1	1	0	0	1	3		01	E2:0	0	1	2	1	1	1	2		02	2	27.500	7.2					34.700					
			E3:0	0	1	1	0	0	1	3		01	E3:0	0	1	1	0	0	1	2		02													
			E4:1	0	1	0	1	0	0	5		01	E4:1	0	2	2	1	0	0	2		02													
			E5:0	1	2	1	1	0	0	4		01	E5:0	1	2	1	1	1	0	2		02													
2	DAVIDSON Shanice Great Britain	GBR  19672	E1:0	0	1	1	1	0	0	1		01	E1:0	0	1	1	0	0	0	1		02	1	27.900	6.6					34.500	69.100				
			E2:0	0	1	0	1	1	1	2		01	E2:0	1	1	1	0	0	0	2		02	2	28.000	6.6					34.600					
			E3:1	0	2	2	1	1	0	2		01	E3:1	1	2	2	1	0	0	2		02													
			E4:1	0	1	0	1	1	0	2		01	E4:0	0	1	1	0	0	0	2		03													
			E5:0	1	1	1	1	1	0	2		01	E5:0	1	2	1	0	0	0	1		01													
3	KEALY Megan Great Britain	GBR  24664	E1:0	1	1	2	1	1	0	3		02	E1:0	0	1	1	0	0	0	3		02	1	27.100	7.0					34.100	68.300				
			E2:0	0	2	2	1	1	1	3		02	E2:0	0	1	1	0	0	1	2		01	2	27.700	6.5					34.200					
			E3:0	1	1	2	1	0	0	3		01	E3:1	1	1	1	0	0	1	3		01													
			E4:0	0	1	2	1	0	0	4		01	E4:1	0	1	0	0	0	0	3		01													
			E5:0	1	2	1	1	0	0	3		01	E5:1	1	0	1	0	0	0	4		02													
4	SUGRIM Jordan Canada	CAN  6509	E1:0	1	0	2	1	1	0	2		02	E1:0	0	2	2	2	1	1	3		01	1	27.000	7.2					34.200	67.400				
			E2:0	1	1	2	1	1	0	3		02	E2:0	1	1	2	2	1	1	2		01	2	26.500	6.7					33.200					
			E3:1	0	1	2	1	1	0	3		02	E3:0	0	2	2	1	0	1	3		01													
			E4:1	0	0	2	1	1	1	2		01	E4:1	0	1	2	2	1	0	3		01													
			E5:0	1	0	3	1	1	0	3		02	E5:0	1	1	2	2	1	1	4		01													
5	BRAVO Hope United States	USA  24550	E1:0	0	1	2	1	1	1	3		02	E1:0	2	1	1	1	1	0	3		01	1	27.200	6.9	0.3		33.800	66.200						
			E2:0	1	2	1	1	1	1	3		02	E2:0	2	1	0	1	1	1	2		01	2	27.700	4.7						32.400				
			E3:0	0	1	1	1	0	1	3		01	E3:0	1	1	0	0	0	1	3		01													
			E4:0	0	1	1	1	1	0	4		02	E4:0	1	0	1	0	0	0	2		01													
			E5:0	0	1	1	1	1	0	3		01	E5:0	2	1	1	0	0	0	2		01													






Valladolid - ESP
October: 4th to 6th 2019

QUALIFICATION FINAL

TUMBLING Women



Rk	Name/Team	Ctry / #	R1	1	2	3	4	5	6	7	8	9	10	L	R2	1	2	3	4	5	6	7	8	9	10	L	R	E	D	P	Score	Total			
6	DOUDICAN Eve United States	USA  30198	E1:0	0	2	1	1	1	2	4			00	E1:0	1	0	2	3	2	1	3			02	1	26.600	6.6				33.200	66.000			
			E2:0	0	2	1	1	1	2	4			00	E2:0	1	1	2	2	1	1	3			01	2	26.100	7.3		0.6	32.800					
			E3:0	1	2	2	1	1	1	3			00	E3:1	1	1	2	2	1	0	3			01											
			E4:1	1	2	1	2	2	2	3			00	E4:0	0	1	2	2	2	1	4			01											
			E5:1	1	2	2	1	1	1	3			00	E5:1	1	1	3	2	2	0	4			01											
7	CALLON Lea France	FRA  24796	E1:0	0	2	2	1	1	2	2			02	E1:0	0	2	3	2	1	1	3			02	1	26.300	6.7				33.000	65.700			
			E2:0	1	1	2	1	1	1	2			02	E2:0	0	2	2	2	1	1	3			01	2	26.200	6.5				32.700				
			E3:1	1	2	2	1	1	1	2			02	E3:0	0	1	2	2	1	1	3			01											
			E4:1	0	2	2	2	1	1	2			02	E4:1	0	2	3	2	1	0	3			01											
			E5:1	1	2	2	1	1	0	2			02	E5:1	1	2	3	1	1	0	4			01											
8	MORANCAIS Manon France	FRA  34356	E1:0	0	1	2	1	3	3	5			03	E1:0	0	2	2	2	1	1	5			10	1	24.500	6.3		0.6	30.200	60.300				
			E2:0	1	1	1	2	3	4	3			00	E2:0	0	3	2	1	1	1	4			10	2	23.700	6.7		0.3	30.100					
			E3:0	0	2	2	2	3	4	3			02	E3:0	0	2	2	1	2	1	4			10											
			E4:0	1	1	2	0	3	4	5			01	E4:0	0	2	2	2	1	0	4			10											
			E5:0	1	2	1	2	4	5	5			02	E5:1	0	2	2	1	1	0	3			10											



Valladolid – ESP
October 4th to 6th 2019



rfeg



Comité Español de Deportes



Ayuntamiento de Valladolid



Fundación Municipal de Deportes



START-LIST FINAL ROUND



TUMBLING Men Round: 2

06/10/2019

#	Name	ID	Team	Country	Score
GROUP 1					
1	SCHWAIGER Jonathon	15671	Canada	CAN	
2	DHOOP Sam	41747	Belgium	BEL	
3	GRAINGER Blake	24730	Australia	AUS	
4	RENKERT Alexander	13562	United States	USA	
5	MCGUINNESS Ethan	45489	Australia	AUS	
6	STEFFENSEN Rasmus	33564	Denmark	DEN	
7	MALKIN Mikhail	8038	Azerbaijan	AZE	
8	AFANASEV Vadim	19876	Russian Federation	RUS	








Valladolid - ESP
October: 4th to 6th 2019

QUALIFICATION FINAL

TUMBLING Men



Rk	Name/Team	Ctry / #	R1	1	2	3	4	5	6	7	8	9	10	L	R2	1	2	3	4	5	6	7	8	9	10	L	R	E	D	P	Score	Total
1	AFANASEV Vadim Russian Federation	RUS  19876	E1:0	0	1	0	0	0	0	0	3		01	E1:0	1	0	1	1	0	0	3		03	1	27.900	10.7	38.600 39.600	78.200				
			E2:0	1	1	1	0	1	0	4		01	E2:0	1	0	0	0	0	1	3		03	2	27.700	11.9							
			E3:0	0	0	0	0	0	1	4		01	E3:0	1	1	0	0	0	4		02											
			E4:0	1	1	0	1	1	0	3		01	E4:0	2	1	0	2	0	3		01											
			E5:0	1	1	0	1	1	0	3		01	E5:0	1	1	0	1	1	1	3		01										
2	STEFFENSEN Rasmus Denmark	DEN  33564	E1:0	1	0	2	1	0	0	3		01	E1:0	2	1	1	2	1	1	3		01	1	27.300	10.7	38.000 37.600	75.600					
			E2:0	1	1	2	1	1	1	2		01	E2:0	2	1	1	1	0	0	2		01	2	26.400	11.2							
			E3:0	1	0	1	1	0	0	2		01	E3:1	2	1	1	1	1	3		01											
			E4:1	2	1	1	2	1	1	3		01	E4:1	3	1	1	2	1	1	3		01										
			E5:0	1	1	2	2	1	0	2		01	E5:0	3	3	2	1	2	1	3		02										
3	GRAINGER Blake Australia	AUS  24730	E1:1	2	0	0	1	0	0	5		02	E1:1	2	0	0	1	1	0	3		01	1	25.900	9.2	35.100 36.500	71.600					
			E2:1	2	1	1	1	1	1	4		02	E2:1	2	0	1	2	1	0	2		01	2	26.600	9.9							
			E3:1	1	1	1	1	1	1	5		02	E3:1	2	1	1	2	1	1	3		01										
			E4:1	2	1	1	2	1	1	4		02	E4:0	2	1	1	2	1	1	3		01										
			E5:0	1	1	0	1	1	1	4		03	E5:0	2	1	0	2	1	1	2		01										
4	DHOOP Sam Belgium	BEL  41747	E1:1	2	0	1	0	1	1	3		01	E1:1	0	1	0	0	0	0	2		01	1	26.700	8.7	35.400 35.800	71.200					
			E2:1	2	1	1	1	1	0	3		01	E2:1	1	1	1	1	1	1	2		01	2	27.600	8.2							
			E3:0	1	1	0	1	0	1	3		01	E3:0	0	1	1	0	0	1	2		01										
			E4:1	2	1	1	2	1	1	3		01	E4:1	1	2	1	1	1	0	3		01										
			E5:0	1	1	1	1	1	0	2		01	E5:0	0	1	1	1	1	1	2		01										
5	MCGUINNESS Ethan Australia	AUS  45489	E1:1	2	1	0	1	0	0		00	E1:1	2	1	0	1	0	0	3		02	1	25.100	8.0	33.100 37.700	70.800						
			E2:0	3	1	0	2	1	1		00	E2:0	2	1	0	1	1	0	4		02	2	26.600	11.1								
			E3:0	2	1	0	1	1	1		00	E3:0	2	1	1	1	1	1	3		02											
			E4:0	2	1	1	2	1	1		00	E4:0	2	1	1	2	1	1	3		01											
			E5:0	2	1	0	2	1	0		00	E5:0	2	2	1	2	1	0	3		02											






Valladolid – ESP
October: 4th to 6th 2019

QUALIFICATION FINAL

TUMBLING Men



Rk	Name/Team	Ctry / #	R1	1	2	3	4	5	6	7	8	9	10	L	R2	1	2	3	4	5	6	7	8	9	10	L	R	E	D	P	Score	Total			
6	RENKERT Alexander United States	USA  13562	E1:1	1	2	0	1	0	0	3				03	E1:0	0	2	0	1	0	0	4				02	1	26.300	9.5		35.800	70.600			
			E2:1	2	2	0	1	1	0	2					03	E2:0	1	2	2	1	1	0	3				02	2	26.300	8.5			34.800		
			E3:1	1	2	1	0	0	1	3					02	E3:0	0	1	2	1	0	0	5				02								
			E4:0	2	1	1	3	1	1	3					02	E4:1	1	3	1	1	1	1	4				03								
			E5:0	2	1	1	2	1	0	2					03	E5:0	0	2	1	1	1	1	5				03								
7	SCHWAIGER Jonathon Canada	CAN  15671	E1:1	2	1	0	2	1	1	4				02	E1:0	1	2	1	1	1	1	4				10	1	25.900	9.9		35.800	67.200			
			E2:1	2	1	1	2	2	2	3					01	E2:0	1	2	2	1	1	2	4				10	2	23.200	8.5	0.3		31.400		
			E3:1	1	1	0	1	1	0	2					01	E3:1	1	2	2	1	0	1	5				10								
			E4:1	2	1	1	3	1	1	3					01	E4:1	1	3	2	2	1	1	4				10								
			E5:0	2	1	1	3	1	2	3					02	E5:0	1	2	1	1	1	2	5				10								
8	MALKIN Mikhail Azerbaijan	AZE  8038																								1	0.000	0.0		0.000	0.000				
																											2	0.000				0.000			



Valladolid – ESP
October 4th to 6th 2019



rfeg



CSD



MSP

Ayuntamiento de Valladolid



START-LIST QUALIFICATION



SYNCHRO Women Round: 2

06/10/2019

#	Name	ID	Team	Country	Score
GROUP 1					
1	NAVARRO LOZA Dafne, FLORES Melissa	14153	Mexico	MEX	
2	CHAVARRIA Marina, ROMERO ROSARIO N	33509	Spain	ESP	
3	SMITH Samantha, TAM Rachel Si Min	6506	Canada	CAN	
4	SAMPSON Lauren, PICKERING Jessica	7086	Australia	AUS	
5	KYIKO Maryna, MALKOVA Svitlana	1320	Ukraine	UKR	
6	AHSINGER Nicole, WEBSTER Cheyenne	13518	United States	USA	
7	LABROUSSE Léa, JURBERT Marine	11909	France	FRA	
8	KISHI Ayano, TAKAGI Yumi	6531	Japan	JPN	








Valladolid - ESP
October: 4th to 6th 2019

QUALIFICATION FINAL

SYNCHRO Women



Rk	Name/Team	Ctry / #	R1	1	2	3	4	5	6	7	8	9	10	L	R2	1	2	3	4	5	6	7	8	9	10	L	R	E	D	S	HD	P	Score	Total
1	KYIKO Maryna MALKOVA Svitlana Ukraine	UKR  1320	E1:3	2	3	1	3	1	1	2	1	3	00		1	7.900	13.1	9.460	9.35														49.270	49.270
2	SAMPSON Lauren PICKERING Jessica Australia	AUS  7086	E1:2	2	3	1	3	2	2	3	2	3	01		1	7.600	13.1	8.780	9.3														47.560	47.560
3	SMITH Samantha TAM Rachel Si Min Canada	CAN  6506	E1:3	2	3	1	2	3	3	1	2	3	00		1	7.650	13.1	8.180	9.25														46.360	46.360
4	AHSINGER Nicole WEBSTER Cheyenne United States	USA  13518	E1:2	2	2	1	3	2	3	2	2	3	00		1	7.650	12.5	8.570	9														46.290	46.290
5	NAVARRO LOZA Dafne FLORES Melissa Mexico	MEX  14153	E1:2	2	3	1	1	1	1	2	1	2	00		1	8.250	10.6	8.960	9.35														46.120	46.120






Valladolid - ESP
October: 4th to 6th 2019

QUALIFICATION FINAL

SYNCHRO Women



Rk	Name/Team	Ctry / #	R1	1	2	3	4	5	6	7	8	9	10	L	R2	1	2	3	4	5	6	7	8	9	10	L	R	E	D	S	HD	P	Score	Total				
6	LABROUSSE Léa JURBERT Marine France	FRA  11909	E1:3	1	2	2	1	1	2	2	2	2	3	10													1	7.550	12.6	8.130	9.1		45.510	45.510				
			E2:1	0	2	3	1	1	2	2	2	2	0	1																								
			E3:2	1	2	2	2	1	3	3	3	3	10																									
			E4:1	1	2	3	2	1	3	2	2	2	0	0																								
			E5:2	2	2	2	2	2	2	3	3	2	4	10																								
			E6:1	1	2	2	2	1	2	2	2	2	0	2																								
7	CHAVARRIA Marina ROMERO ROSARIO Noemi Spain	ESP  33509	E1:2	1	2	1	1	1	2	0	0	0	0	0													1	8.800	8.0	6.030	6.55		35.410	35.410				
			E2:3	1	3	2	2	2	2	0	0	0	0	0																								
			E3:1	0	1	0	1	1	2	0	0	0	0	0																								
			E4:2	1	2	1	2	2	2	0	0	0	0	0																								
			E5:1	0	1	1	2	2	2	0	0	0	0	0																								
			E6:2	1	2	2	2	2	2	0	0	0	0	0																								
8	KISHI Ayano TAKAGI Yumi Japan	JPN  6531	E1:3	1	2	1	2							00													1	4.300	6.6	4.510	4.65		24.570	24.570				
			E2:1	0	1	2	3							00																								
			E3:2	0	1	1	2							00																								
			E4:1	0	2	2	2							00																								
			E5:1	0	2	2	2							00																								
			E6:2	1	2	1	2							00																								



Valladolid – ESP
October 4th to 6th 2019



rfeg



CSD



Ministerio de Sanidad



Ayuntamiento de Valladolid



Fundación Municipal de Deportes de Valladolid











Junta de Castilla y León

START-LIST QUALIFICATION



SYNCHRO Men Round: 2

06/10/2019

#	Name	ID	Team	Country	Score
GROUP 1					
1	ALIYEV Pirmammad, MUSSABAYEV Danil	13947	Kazakhstan	 KAZ	
2	BRUHIN Loan, PROGIN Simon	33148	Switzerland	 SUI	
3	LORIA Luis, LOZANO Amado	14155	Mexico	 MEX	
4	BURNETT Jason, CHARTIER Jérémy	328	Canada	 CAN	
5	GLUCKSTEIN Jeffrey, SHOSTAK Aliaksei	7250	United States	 USA	
6	DEMIRO-O-DOMIRO Morgan, CHARTIER Ju	7176	France	 FRA	
7	FOMCHANKA Mikita, LITVINOVICH Ivan	24168	Belarus	 BLR	
8	KISHI Daiki, SAKAI Ryosuke	6986	Japan	 JPN	








Valladolid - ESP
October: 4th to 6th 2019

QUALIFICATION FINAL

SYNCHRO Men



Rk	Name/Team	Ctry / #	R1	1	2	3	4	5	6	7	8	9	10	L	R2	1	2	3	4	5	6	7	8	9	10	L	R	E	D	S	HD	P	Score	Total
1	KISHI Daiki SAKAI Ryosuke Japan	JPN  6986	E1:2	2	2	1	2	2	2	2	2	2	3	00													1	8.000	15.8	9.540	9.5		52.380	52.380
2	BURNETT Jason CHARTIER Jérémy Canada	CAN  328	E1:1	1	2	2	2	2	1	3	2	2	00														1	8.300	15.0	9.260	9.2		51.020	51.020
3	FOMCHANKA Mikita LITVINOVICH Ivan Belarus	BLR  24168	E1:3	2	2	2	2	3	3	2	3	3	00														1	8.300	15.0	9.020	9.25	0.2	50.390	50.390
4	GLUCKSTEIN Jeffrey SHOSTAK Aliaksei United States	USA  7250	E1:1	1	2	2	2	1	2	1	1	2	00														1	8.450	15.8	8.290	9.5		50.330	50.330
5	BRUHIN Loan PROGIN Simon Switzerland	SUI  33148	E1:3	3	2	3	2	3	3	2	2	00															1	6.900	13.4	7.140	8.55		43.130	43.130






Valladolid - ESP
October: 4th to 6th 2019

QUALIFICATION FINAL

SYNCHRO Men



Rk	Name/Team	Ctry / #	R1	1	2	3	4	5	6	7	8	9	10	L	R2	1	2	3	4	5	6	7	8	9	10	L	R	E	D	S	HD	P	Score	Total					
6	DEMIRO-O-DOMIRO Morgan CHARTIER Julian France	FRA  7176	E1:	2	2	2	2	2	3					00													1	4.750	9.8	5.590	5.6		31.330	31.330					
			E2:	2	1	2	2	2	3						00																								
			E3:	2	2	2	2	1	1						00																								
			E4:	2	1	2	2	2	3						00																								
			E5:	1	1	2	2	1	2						00																								
			E6:	2	2	2	2	2	3						00																								
7	LORIA Luis LOZANO Amado Mexico	MEX  14155	E1:	1	1	2								00												1	2.550	4.0	2.780	2.8		14.910	14.910						
			E2:	2	1	2								00																									
			E3:	1	0	1								01																									
			E4:	3	2	2								00																									
			E5:	1	0	2								01																									
			E6:	3	2	2								00																									
8	ALIYEV Pirmammad MUSSABAYEV Danil Kazakhstan	KAZ  13947	E1:	2	2									00												1	1.750	3.4	1.910	1.75		10.720	10.720						
			E2:	2	1									00																									
			E3:	1	1									00																									
			E4:	1	2									00																									
			E5:	1	1									00																									
			E6:	1	3									00																									