


Guía para padres o tutores sobre G Suite para Centros Educativos

Es posible que hayas oído hablar de G Suite, que incluye aplicaciones como Gmail, Documentos de Google, Presentaciones, Hojas de cálculo, Formularios o Drive, entre otras. Los centros educativos tienen acceso a una versión gratuita llamada [G Suite para Centros Educativos](#), que incluye Google Classroom, y que ayuda a tus hijos a comunicarse y colaborar en clase o en casa a través de cualquier dispositivo, todo ello en un entorno seguro.



Cuéntame más sobre G Suite para Centros Educativos...


Hoy en día, más de 90 millones de alumnos y educadores de todo el mundo usan G Suite para Centros Educativos. Estas herramientas ayudan a los educadores y los alumnos a comunicarse, colaborar y gestionar las clases. G Suite también incluye [funciones de accesibilidad](#) para apoyar a alumnos con necesidades y estilos de aprendizaje distintos, lo que ayuda a crear aulas más inclusivas.

¿Cómo usa tu hijo G Suite en el centro educativo?

Los centros educativos proporcionan una cuenta de Google gestionada por el propio centro a los profesores y alumnos, para que estos la usen con fines educativos, y pueden habilitar [servicios adicionales](#) además de los servicios principales de G Suite para Centros Educativos. A continuación te mostramos algunas de las [herramientas de G Suite](#) más utilizadas en las aulas y cómo las usa tu hijo.

Herramientas de G Suite que utilizan los alumnos

- | | |
|-----------------------------------|--|
| Classroom | En la aplicación Classroom, tu hijo puede encontrar todas sus tareas, comunicarse con los profesores y recibir comentarios y evaluaciones. Como miembro de la familia, puedes elegir recibir resúmenes para padres o tutores para estar al corriente de los progresos de tu hijo. |
| Formularios | Mediante las funciones educativas integradas, los profesores pueden crear cuestionarios en Formularios de Google, con los que tu hijo puede demostrar sus conocimientos o hacer preguntas a sus compañeros. Con Formularios, los profesores también pueden preparar actividades interactivas en clase o recopilar información sobre excursiones y eventos, o incluso sobre preguntas que responder durante las reuniones entre padres y profesores. |
| Calendar | Cada aula de Google Classroom tiene su propio calendario, lo que ayuda a tu hijo a saber cuándo tiene los próximos eventos o tareas. Con Calendar, los profesores también pueden indicar horarios disponibles para tutorías con los alumnos o para reuniones con los padres. |
| Drive | Drive es la mochila virtual de tu hijo, donde puede guardar y organizar tareas, documentos o los programas formativos de la clase de forma segura, además de acceder a ellos desde cualquier dispositivo. De este modo, todos los trabajos y la información importante de tu hijo se guardan automáticamente y no se pierden. En tu caso, también puede ser útil para revisar con tu hijo todos los trabajos que tenga almacenados en su unidad de Google Drive. |
| Funciones de accesibilidad | G Suite para Centros Educativos lleva funciones de accesibilidad incorporadas, por lo que tu hijo puede aprender de la forma que mejor se adapte a sus necesidades. Puede usar el dictado por voz, un lector de pantalla, conectar una pantalla Braille o usar subtítulos en Presentaciones de Google o Meet. |

 [Más información sobre el compromiso de Google for Education con la privacidad y la seguridad.](#)

Cómo se comunica y colabora tu hijo con G Suite

Documentos, Hojas de cálculo y Presentaciones

Tu hijo puede crear documentos, hojas de cálculo y presentaciones, así como colaborar con sus compañeros o profesores en tiempo real para compartir sus tareas, recibir comentarios y hacer cambios al instante.


Google Meet

Cuando no sea posible mantener una reunión en persona entre padres o tutores y profesores, el profesor de tu hijo puede crear una conferencia virtual con Meet. Meet también es una solución perfecta para el [aprendizaje a distancia](#), ya que los educadores pueden dar clase y comunicarse con sus alumnos cuando no puedan estar con ellos en persona. Meet también incluye controles para los educadores; por ejemplo, la posibilidad de silenciar o quitar participantes para gestionar mejor la clase.

¿Cómo se mantiene la seguridad de los datos de tu hijo?

En Google, tenemos el compromiso de crear productos que ayuden a proteger la privacidad de profesores y alumnos y que ofrezcan la máxima seguridad a nuestros centros educativos. Si tu hijo usa Classroom y G Suite para Centros Educativos, debes saber que Google no es propietario de ninguno de los datos de los alumnos, que no están expuestos a anuncios y que seguimos estándares de cumplimiento como FERPA¹ y COPPA².

- Puedes obtener más información sobre el compromiso de Google for Education con la privacidad y la seguridad en google.com/edu/privacy.



¿Quieres saber más? Aquí tienes algunas preguntas útiles para iniciar una conversación con tu hijo:

- ¿Qué proyectos has hecho en grupo hace poco? ¿Cómo colaboraste tú?
- ¿Cuál ha sido tu proyecto en grupo favorito? ¿De qué iba y qué aprendiste?
- ¿Cómo te ayuda Classroom con el trabajo de clase?
- ¿Dónde ves las tareas?
- ¿Cómo puedes acceder a los trabajos de clase desde casa?

Si quieres obtener más información sobre G Suite para Centros Educativos, consulta nuestro Centro de Ayuda y los materiales de formación del Centro para Educadores, mira un tutorial o visita nuestro [sitio web](#).