




kicker



Nutzerprofil

November 2024





**2.319,1 Mio.**

**Page Impressions<sup>1</sup>**  
im Oktober 2024

**Markenreichweite**

**11,1 Mio.**  
Nutzer pro Monat<sup>2</sup>

**80%**  
Männer<sup>2</sup>

**246,5 Mio.**

**Visits<sup>1</sup>**  
im Oktober 2024

**52%**  
jünger als  
45 Jahre<sup>2</sup>

**48%**  
mit Abitur oder  
Studium<sup>2</sup>

  
**712 Tsd.**  
Follower<sup>3</sup>

  
**1,43 Mio.**  
Follower<sup>3</sup>

  
**147 Tsd.**  
Abonnenten<sup>3</sup>

# KICKER MARKTFÜHRER IM SPORT

Reichweite | Zielgruppe | Community

# Demografie

Angaben in Mio.

	Gesamt	kicker
<b>Geschlecht</b>	<b>70,48</b>	<b>11,14</b>
Männer	34,67	8,94
Frauen	35,81	2,21
<b>Alter:</b>		
14-19 Jahre	4,64	0,82
20 bis 29 Jahre	9,18	2,00
30 bis 39 Jahre	10,70	2,01
40 bis 49 Jahre	9,84	1,78
50 bis 59 Jahre	12,50	2,13
60 Jahre und älter	23,62	2,41
<b>Ausbildung:</b>		
Hauptschulabschluss	20,58	2,28
Weiterf. Schule, mittlere Reife	20,78	2,96
Abitur/Fachabitur	12,61	2,63
Studium	13,46	2,77
<b>Berufstätigkeit:</b>		
berufstätig	41,17	7,57
In Ausbildung	7,24	1,64
Rentner	18,01	1,61

## Geschlecht

Männer  
Frauen

## Alter:

14-19 Jahre  
20 bis 29 Jahre  
30 bis 39 Jahre  
40 bis 49 Jahre  
50 bis 59 Jahre  
60 Jahre und älter

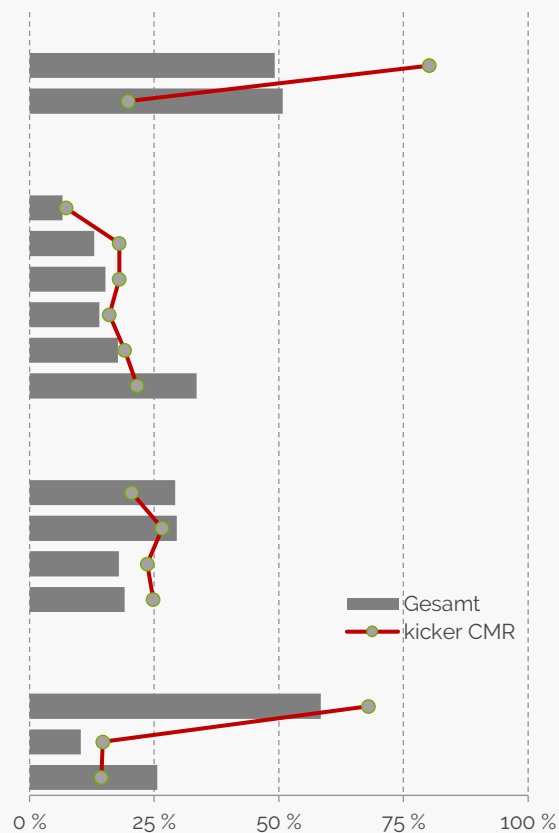
## Ausbildung:

Hauptschulabschluss  
Weiterf. Schule, mittlere Reife  
Abitur/Fachabitur  
Studium

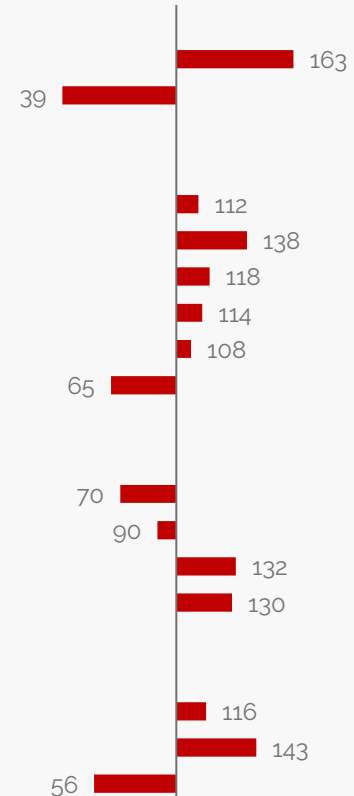
## Berufstätigkeit:

berufstätig  
In Ausbildung  
Rentner

Struktur-Anteil in %



Affinität (Gesamtbevölkerung = 100)



# Demografie

## Beruf:

Selbständig/Freiberufler  
leitende Angestellte/Beamte i. h. Dienst  
sonstige Angestellte/Beamte  
leitende Arbeiter/Facharbeiter  
sonstige Arbeiter

## Persönliches Netto-Einkommen:

unter 1.500€  
1.500€ - 2.500 €  
2.500 € - 3.500 €  
3.500 € und mehr

## Haushalts-Netto-Einkommen:

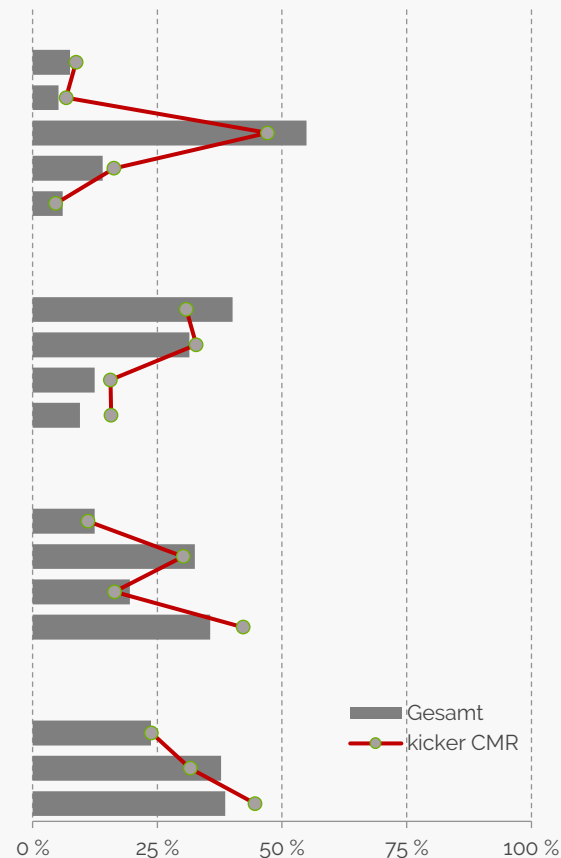
unter 1.500€  
1.500€ - 3.000€  
3.000€ - 4.000 €  
4.000€ und mehr

## Personen im Haushalt:

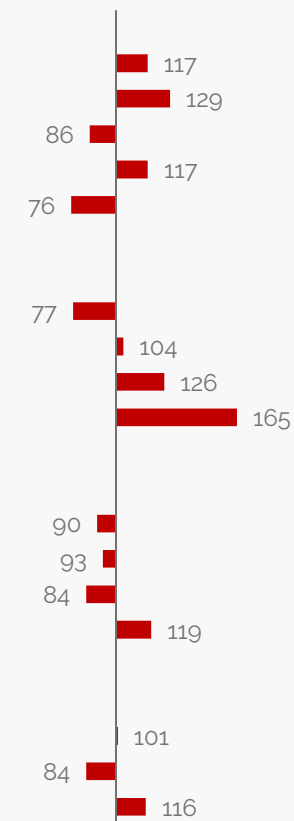
1 Person  
2 Personen  
3 Personen oder mehr

	Gesamt	kicker
<b>Angaben in Mio.</b>	<b>70,48</b>	<b>11,14</b>
Selbständig/Freiberufler	5,26	0,97
leitende Angestellte/Beamte i. h. Dienst	3,65	0,74
sonstige Angestellte/Beamte	38,67	5,25
leitende Arbeiter/Facharbeiter	9,87	1,82
sonstige Arbeiter	4,25	0,51
<b>Persönliches Netto-Einkommen:</b>		
unter 1.500€	28,27	3,43
1.500€ - 2.500 €	22,16	3,65
2.500 € - 3.500 €	8,72	1,74
3.500 € und mehr	6,71	1,75
<b>Haushalts-Netto-Einkommen:</b>		
unter 1.500€	8,76	1,24
1.500€ - 3.000€	22,93	3,37
3.000€ - 4.000 €	13,73	1,83
4.000€ und mehr	25,07	4,70
<b>Personen im Haushalt:</b>		
1 Person	16,69	2,66
2 Personen	26,61	3,52
3 Personen oder mehr	27,18	4,97

Struktur-Anteil in %



Affinität (Gesamtbevölkerung = 100)



# Kontakt

---



**Joachim Schmidt**  
strategische Marktanalyse  
und -entwicklung

@ j.schmidt@olympia-verlag.de

📞 0911 / 216-2596



**Dagmar Fricke**  
strategische Marktanalyse  
und -entwicklung

@ d.fricke@olympia-verlag.de

📞 0911 / 216-2582



**Maximilian Kabat**  
strategische Marktanalyse  
und -entwicklung

@ m.kabat@olympia-verlag.de

📞 0911 / 216-2614





## Copyright

© 2024 Olympia-Verlag GmbH  
Alle in dieser Präsentation enthaltenen Vorschläge,  
Ideen und Gedanken im strategischen und im kreativen  
Bereich sind geistiges Eigentum der Olympia-Verlag  
GmbH. Sie unterliegen uneingeschränkt den geltenden  
deutschen Urhebergesetzen.

Ihre Verwendung, auch von Teilen des  
Konzeptes, bedarf der schriftlichen Genehmigung.  
Die Vervielfältigung dieser Ausfertigung und die  
Weitergabe an Dritte sind nicht gestattet.