



Република Србија
Републички завод за статистику
Statistical Office of the Republic of Serbia



ISSN 0354-3641

БИЛТЕН/BULLETIN

АНКЕТА О ПОТРОШЊИ ДОМАЋИНСТАВА, 2023. HOUSEHOLD BUDGET SURVEY, 2023



710

Београд/Belgrade 2024

Анкета о потрошњи домаћинстава, 2023.

Household Budget Survey, 2023

Београд / Belgrade, 2024

БИЛТЕН – Анкета о потрошњи домаћинства, 2023.
BULLETIN – Household Budget Survey, 2023

Издаје и штампа: Републички завод за статистику, Београд, Милана Ракића 5
Issued and printed by: Statistical Office of the Republic of Serbia, Belgrade, 5 Milana Rakića St

Одговара: Бранко Јосиповић, в. д. директора
Responsible person: Branko Josipović, Acting Director

Редакција
Руководилац: Владимир Шутић
Чланови: Селена Марковић, Татјана Савић, Јасмина Костић Симов и Соња Радоичић

Editorial board
Chief Editor: Vladimir Šutić
Members: Selena Marković, Tatjana Savić, Jasmina Kostić - Simov and Sonja Radoičić

Рукопис припремиле: Наташа Мијаковац и Гордана Цветиновић
Text editing: Nataša Mijakovac, Gordana Cvetinović

Избор и оцена узорка: Марија Карашићевић
Estimates: Marija Karašičević

Лектура: Богдана Милошевић
Language editing in Serbian: Bogdana Milošević

Превод на engleski: Гордана Недељковић
Translated by: Gordana Nedeljković

Дизајн и припрема за штампу: Одељење за развој, припрему и визуелизацију статистичких аутпута
Design and press preparatory operations: Division for statistical output development and visualization

© Приликом коришћења података објављених у овој публикацији обавезно је навођење извора.
Using data of this publication is subject to quoting source.

ПРЕДГОВОР

Републички завод за статистику објављује билтен који садржи коначне податке из редовног статистичког истраживања „Анкета о потрошњи домаћинства“ за 2023. годину. Подаци су систематизовани у осам делова и односе се на приходе и потрошњу домаћинства, односно на основне елементе личне потрошње, као и неке важније показатеље животног стандарда, као што су: услови становања, снабдевеност трајним добрима и слично. Подаци се односе на следеће територијалне нивое: Република Србија – укупно, Београдски регион, Регион Војводине, Регион Шумадије и Западне Србије и Регион Јужне и Источне Србије. Републички завод за статистику од 1999. године не располаже појединим подацима за АП Косово и Метохија, тако да они нису садржани у обухвату података за Републику Србију (укупно).

Подаци добијени анкетом имају посебан значај у оквиру статистичког система где се користе за ажурирање и конструисање пондера за израчунавање индекса потрошачких цена у статистици цена, као и за израчунавање финалне потрошње домаћинства у систему националних рачуна.

Подаци из овог истраживања намењени су широком кругу корисника, као што су: Влада и њене институције, научне и истраживачке установе, међународне институције, студенти, новинари, друга правна и физичка лица.

У Београду, 2024.

В. д. директора
Бранко Јосиповић

PREFACE

The Statistical Office of the Republic of Serbia publishes the bulletin containing the final results of the regular statistical survey “Household Budget Survey” for the year 2023. The data are systematized in eight parts, and they relate to the income and expenditure of households, i.e. to the principal elements of individual consumption, as well as to certain important indicators of living standard such as: housing conditions, availability of durable goods, and similar. The data are provided for the following territorial levels: Republic of Srbija – total, Beogradski region, Region Vojvodine, Region Šumadije i Zapadne Srbije and Region Južne i Istočne Srbije. Starting from 1999 the Statistical Office of the Republic of Serbia may not provide available certain data for the AP Kosovo and Metohija; therefore, they are not contained in the coverage for the Republic of Serbia – total.

The results of this survey are of special significance within the statistical system, where they are used for updating and structuring weights for calculating Consumer Price Index (COICOP) in the domain of price statistics, as well as for calculating the final consumption of households within the system of national accounts.

The data of the survey are dedicated to a large circle of users, such as: the Government and its institutions, scientific and research institution, international organizations, students, media and other legal entities and private persons.

Belgrade, 2024

Acting Director
Branko Josipović

ПРЕДГОВОР	3
МЕТОДОЛОШКА ОБЈАШЊЕЊА	9
1. УПОРЕДНИ ПРЕГЛЕД, 2020–2023.	13
1.1. Приходи домаћинства у новцу и у природи и лична потрошња, по годинама (месечни просек по домаћинству), сва домаћинства	15
1.2. Структура прихода домаћинства у новцу и у природи и личне потрошње, по годинама, сва домаћинства	16
1.3. Графикон: Структура прихода домаћинства у новцу и у природи, 2020–2023.	17
1.4. Графикон: Структура личне потрошње, 2020–2023.	18
2. ПРИХОДИ ДОМАЋИНСТАВА У НОВЦУ И У ПРИРОДИ	19
2.1. Приходи домаћинства у новцу и у природи (месечни просек по домаћинству), сва домаћинства	21
2.2. Структура прихода домаћинства у новцу и у природи, сва домаћинства	22
2.3. Приходи домаћинства у новцу и у природи (месечни просек по домаћинству), градско подручје	23
2.4. Структура прихода домаћинства у новцу и у природи, градско подручје	24
2.5. Приходи домаћинства у новцу и у природи (месечни просек по домаћинству), остало подручје	25
2.6. Структура прихода домаћинства у новцу и у природи, остало подручје	26
2.7. Графикон: Структура прихода домаћинства у новцу и у природи, сва домаћинства	27
2.8. Графикон: Структура прихода домаћинства у новцу и у природи, градско подручје	28
2.9. Графикон: Структура прихода домаћинства у новцу и у природи, остало подручје	29
3. ЛИЧНА ПОТРОШЊА ДОМАЋИНСТАВА	31
3.1. Лична потрошња домаћинства (месечни просек по домаћинству), сва домаћинства	33
3.2. Структура личне потрошње домаћинства, сва домаћинства	37
3.3. Графикон: Структура личне потрошње домаћинства, сва домаћинства	41
3.4. Лична потрошња домаћинства (месечни просек по домаћинству), градско подручје	42
3.5. Структура личне потрошње домаћинства, градско подручје	46
3.6. Графикон: Структура личне потрошње домаћинства, градско подручје	50
3.7. Лична потрошња домаћинства (месечни просек по домаћинству), остало подручје	51
3.8. Структура личне потрошње домаћинства, остало подручје	55
3.9. Графикон: Структура личне потрошње домаћинства, остало подручје	59
4. СНАБДЕВЕНОСТ ДОМАЋИНСТАВА ТРАЈНИМ ДОБРИМА	61
4.1. Снабдевеност домаћинства трајним добрима	65
4.2. Графикон: Снабдевеност домаћинства трајним добрима (%)	66
5. КОЛИЧИНЕ ПРОИЗВОДА ХРАНЕ И ПИЋА ПОТРОШЕНЕ У ДОМАЋИНСТВИМА	67
5.1. Количине производа хране и пића потрошене у домаћинствима, сва домаћинства	69

6. ДЕЦИЛНА АНАЛИЗА	71
6.1. Просечна потрошња домаћинства, по децилима потрошње	73
6.2. Структура просечне потрошње домаћинства, по децилима потрошње	74
6.3. Графикон: Кумулативни преглед структуре потрошње домаћинства, по децилима	75
6.4. Графикон: Структура личне потрошње домаћинства (%)	76
6.5. Графикон: Учешће потрошње по децилима у укупној потрошњи (%)	77
7. УСЛОВИ СТАНОВАЊА	79
7.1. Структура домаћинства према основу коришћења стана, по децилима потрошње	81
7.2. Структура домаћинства према врсти стана, по децилима потрошње	81
7.3. Структура домаћинства према опремљености стана инсталацијама, по децилима потрошње	81
7.4. Структура домаћинства у зависности од тога да ли стан поседује одређене просторије, по децилима потрошње	81
7.5. Структура домаћинства према начину загревања стана, по децилима потрошње	82
7.6. Структура домаћинства према години изградње стана у којем домаћинство живи, по децилима потрошње	82
7.7. Просечна површина стана у којем живи домаћинство, по децилима потрошње	82
7.8. Главни извор прихода домаћинства, по децилима потрошње	82
7.9. Графикон: Структура домаћинства према врсти стана	83
7.10. Графикон: Структура домаћинства према начину загревања стана	84
7.11. Графикон: Главни извор прихода домаћинства	85
8. УЗОРАЧКЕ ГРЕШКЕ И 95-ПРОЦЕНТНИ ИНТЕРВАЛИ ПОВЕРЕЊА ЗА ПАРАМЕТРЕ	87
8.1. Оцене просека, доње и горње границе 95-процентног интервала поверења и коефицијенти варијације за приходе у новцу и у природи и личну потрошњу, сва домаћинства	89
8.2. Структура прихода у новцу и у природи и личне потрошње са оценом доње и горње границе 95-процентног интервала поверења и коефицијентом варијације, сва домаћинства	94
8.3. Оцене просека, доње и горње границе 95-процентног интервала поверења и коефицијенти варијације за приходе у новцу и у природи и личну потрошњу, градско подручје	99
8.4. Структура прихода у новцу и у природи и личне потрошње, са оценом доње и горње границе 95-процентног интервала поверења и коефицијентом варијације, градско подручје	100
8.5. Оцене просека, доње и горње границе 95-процентног интервала поверења и коефицијенти варијације за приходе у новцу и у природи и личну потрошњу, остало подручје	101
8.6. Структура прихода у новцу и у природи и личне потрошње са оценом доње и горње границе 95-процентног интервала поверења и коефицијентом варијације, остало подручје	102

Q CONTENTS

PREFACE	3
METHODOLOGICAL EXPLANATIONS	9
1. COMPARATIVE REVIEW, 2020–2023	13
1.1. Income in money and in kind of households and individual consumption, by years (monthly average per household), all households	15
1.2. Structure of income in money and in kind of households and individual consumption, annually, all households	16
1.3. Graph: Structure of income in money and in kind of households, 2020–2023	17
1.4. Graph: Structure of individual consumption, 2020–2023	18
2. INCOME IN MONEY AND IN KIND	19
2.1. Income in money and in kind of households (monthly average per household), all households	21
2.2. Structure of income in money and in kind of households, all households	22
2.3. Income in money and in kind of households (monthly average per household), urban area	23
2.4. Structure of income in money and in kind of households, urban area	24
2.5. Income in money and in kind of households (monthly average per household), other area	25
2.6. Structure of income in money and in kind of households, other area	26
2.7. Graph: Structure of income in money and in kind of households, all households	27
2.8. Graph: Structure of income in money and in kind of households, urban area	28
2.9. Graph: Structure of income in money and in kind of households, other area	29
3. INDIVIDUAL HOUSEHOLD CONSUMPTION	31
3.1. Individual consumption of household (monthly average per household), all households	33
3.2. Structure of individual consumption of household, all households	37
3.3. Graph: Structure of individual consumption of household, all households	41
3.4. Individual consumption of household (monthly average per household), urban area	42
3.5. Structure of individual consumption of household, urban area	46
3.6. Graph: Structure of individual consumption of household, urban area	50
3.7. Individual consumption of household (monthly average per household), other area	51
3.8. Structure of individual consumption of household, other area	55
3.9. Graph: Structure of individual consumption of household, other area	59
4. DURABLES AVAILABILITY IN HOUSEHOLDS	61
4.1. Durables availability in households	65
4.2. Graph: Durables availability in households, in %	66
5. CONSUMED QUANTITIES OF FOOD AND DRINK PRODUCTS IN HOUSEHOLDS	67
5.1. Consumed quantities of food and drink products in households, all households	69

6. DECILES ANALYSIS	71
6.1. Average household individual consumption by deciles of consumption	73
6.2. Structure of household individual consumption by deciles of consumption	74
6.3. Graph: Cumulative overview of household consumption structure by deciles, per consumption unit	75
6.4. Graph: Household individual consumption structure (%)	76
6.5. Graph: Share of consumption by deciles in overall consumption (%)	77
7. HOUSING CONDITIONS	79
7.1. Structure of households according to dwelling ownership (tenure), by deciles of consumption	81
7.2. Structure of households according to type of dwelling, by deciles of consumption	81
7.3. Structure of households by installations in dwelling, by deciles of consumption	81
7.4. Structure of households by amenities in dwelling, by deciles of consumption	81
7.5. Structure of households by type of heating in dwelling, by deciles of consumption	82
7.6. Structure of households by year of construction of dwelling, by deciles of consumption	82
7.7. Average dwelling floor space per household, by deciles of consumption	82
7.8. Main source of household income, by deciles of consumption	82
7.9. Graph: Structure of households by type of dwelling	83
7.10. Graph: Structure of households by type of heating in dwelling	84
7.11. Graph: Main source of household income	85
8. SAMPLING ERRORS AND 95% CONFIDENCE INTERVALS FOR PARAMETERS	87
8.1. Estimates of average, bottom and top limit for 95% confidence interval and coefficients of variation for income in money and in kind and individual consumption, all households	89
8.2. Structure of income in money and in kind and individual consumption with estimated bottom and top limit for 95% confidence interval and coefficients of variation, all households	94
8.3. Estimates of average, bottom and top limit for 95% confidence interval and coefficients of variation for income in money and in kind and individual consumption, urban area	99
8.4. Structure of income in money and in kind and individual consumption with estimated bottom and top limit for 95% confidence interval and coefficients of variation, urban area	100
8.5. Estimates of average, bottom and top limit for 95% confidence interval and coefficients of variation for income in money and in kind and individual consumption, other area	101
8.6. Structure of income in money and in kind and individual consumption with estimated bottom and top limit for 95% confidence interval and coefficients of variation, other area	102

МЕТОДОЛОШКА ОБЈАШЊЕЊА

УВОД

У оквиру програма статистичких истраживања од интереса за целу земљу, у 2023. години спроведено је статистичко истраживање Анкета о потрошњи домаћинства, које се од 2003. године спроводи по међународним стандардима и препорукама Евростата, Међународне организације рада (*International Labour Organization – ILO*) и Уједињених нација, чиме се обезбеђује међународна упоредивост података.

Анкетом се прикупљају подаци о приходима и потрошњи домаћинства, односно подаци о основним елементима личне потрошње. Поред тога, прикупљају се подаци о неким важнијим показатељима животног стандарда (услови становања, снабдевеност трајним добрима и сл.), као и основни подаци о демографским, економским и социолошким карактеристикама домаћинства.

Овај билтен садржи податке који се односе на просечне месечне приходе домаћинства у новцу и у природи и личну потрошњу домаћинства, снабдевеност домаћинства трајним добрима, количине потрошених производа хране и пића у домаћинствима и друге индикаторе животног стандарда.

Услед пандемије вируса COVID-19, Републички завод за статистику (РЗС), половином марта 2020. године, прекинуо је истраживање „Анкета о потрошњи домаћинства“ на терену. Почетком јула настављена је теренска реализација овог истраживања. С обзиром на то да истраживање није спроведено у континуитету током целе године, РЗС не располаже подацима за 2020. годину.

ЈЕДИНИЦА АНКЕТИРАЊА

Јединица посматрања у овој анкети је свако домаћинство изабрано према плану узорка. Домаћинством се сматра: а) заједница лица чији чланови заједно станују, заједно се хране и троше остварене приходе; б) самац који самостално живи, самостално се храни и троши остварене приходе.

Члановима домаћинства сматрају се:

- лица која су привремено одсутна (на служењу војног рока, на издржавању казне затвора краће од дванаест месеци);
- ученици и студенти, без обзира на дужину боравка изван свог домаћинства;
- дневни или недељни мигранти, односно лица која раде или се школују у другом месту у земљи или иностранству и имају економске везе са домаћинством (немају тамо своје домаћинство) у којем бораве најмање месец дана у току године.

Члановима домаћинства се не сматрају:

- лица која дуже време (дванаест и више месеци) бораве у другом месту у земљи или у иностранству; она се третирају као дуготрајно одсутна лица;

METHODOLOGICAL EXPLANATIONS

INTRODUCTION

Within the programme of statistical surveys of interest to the whole country, in 2023 we conducted the Household Budget Survey, which has been carried out since 2003 according to international standards and recommendations of Eurostat, International Labour Organization (ILO) and UN and that provides for international data comparability.

The survey collects the data on income and consumption expenditure of households, i.e. the data on basic elements of individual consumption. Besides, the survey compiles also the data on some important living standard indicators (dwelling conditions, supply with durable consumer goods, etc.), as well as certain basic data related to demographic, economic and social features of households.

This bulletin contains the data on average monthly income of households in money and in kind, and individual consumption, availability of durables in households, the quantities of consumed food and drink items in households, and other living standard indicators.

Due to the COVID-19 virus pandemic, the Statistical Office of the Republic of Serbia (SORS) discontinued the conduction of the "Household Budget Survey" in the field in mid-March 2020. The fieldwork resumed at the beginning of July. As the survey was not carried out continuously throughout the whole year, the data is not available for 2020.

SURVEY UNIT

Every household chosen according to the sample plan is a survey unit. A household is: a) a community of persons whose members live together, prepare food and spend earned income jointly; b) a single person, living, preparing food and spending income on his/her own.

Household members are the following persons:

- Persons temporarily absent (persons in compulsory military service, serving the sentence in prison less than year);
- Pupils and students are considered members of a household, regardless the time spent outside his/her household;
- Daily or weekly migrants, persons who work or go to school in other place in the country or abroad and have economical relations with household (with no household there) where they stay one month minimum in a year.

The following categories are not considered as household members:

- Persons who stay longer in other place in the country or abroad (a year and over), are considered as long-term absents;

- подстанари и сустанари који живе у стану или у кући у којој живе чланови домаћинства, а не хране се заједно са укућанима; они се не убрајају у чланове тог домаћинства, већ представљају посебно домаћинство, с боравиштем на тој адреси.

- Subtenants (lodgers) who live in same dwelling or house with household, but do not prepare meals together with household members, are not regarded as members of that household, but are separate household with place of residence on that address.

МЕТОД АНКЕТИРАЊА

У анкети се примењују метод вођења дневника (домаћинство води дневник потрошње за петнаест, односно шеснаест дана) – за производе и услуге намењене личној потрошњи, и метод интервјуа (испитивања) на бази упитника, где је референтни период за трајна добра дванаест месеци, за полутрајна добра, пољопривреду, лов и риболов три месеца, а за приходе месец дана.

ТЕРИТОРИЈАЛНИ ОБУХВАТ

Анкета о потрошњи домаћинстава спроводи се на територији Републике Србије, а обрадом се обезбеђују подаци за Републику Србију – укупно, Београдски регион, Регион Војводине, Регион Шумадије и Западне Србије и Регион Јужне и Источне Србије.

УЗОРАК АНКЕТЕ

Тип узорка је двоетапни стратификовани узорак. Јединице прве етапе су пописни кругови, а јединице друге етапе су домаћинства.

Стратификација: пописни кругови, као примарне јединице, стратификују се према типу насеља (градско и остало) и према територији (подручни статистички и аналитички центри).

Избор узорка је извршен тако што су јединице прве етапе (пописни кругови) биране пропорционално броју домаћинстава у њима, а јединице друге етапе (домаћинства) биране су са једнаким вероватноћама (просто случајно).

Сваких петнаест дана анкетира се по 370 домаћинстава, односно 8 856 домаћинстава за годину дана. Од укупног броја домаћинстава предвиђених за анкетирање у 2023. (8 856 за Републику Србију) анкетирано је 6 459 домаћинстава (73%).

Систем оцењивања изведен је увођењем додатних услова који морају да буду задовољени приликом израчунавања финалних пондера. Финални пондер се израчунава на основу коригованог пондера за домаћинство, применом методе калибрације. Калибрација је процедура којом се узорачки пондери множе факторима (калибрацијски фактори), тако да су добијене оцене у сагласности са познатим тоталима.

Поједине оцене са високим коефицијентом варијације (CV), којом се мери прецизност оцена, нису публиковане и не препоручују се за коришћење, зато што је ниво грешке такав да податак корисника потенцијално доводи у заблуду.

SURVEY METHODS

The survey applies the method of diary keeping (a household keeps a individual consumption diary for fifteen, i.e. sixteen days) regarding the items and services of individual consumption and also interview method on the basis of questionnaires, where the reference period for durables is twelve months, for semi-durables, agriculture, hunting and fishing - three months, and for earnings – one month.

TERRITORIAL COVERAGE

The Survey covered the territory of the Republic of Serbia and the obtained data were processed for the Republic of Serbia – all, Belgrade region, Vojvodina region, Sumadija and Western Serbia region and Southern and Eastern Serbia region.

SURVEY SAMPLE

Type of sample. The sample is a two-stage, stratified sample. The first stage units are enumeration districts and the second stage units are households.

Stratification. Enumeration districts, as primary units, are stratified by the type of settlement (urban and other) and by territory (departments for regional statistical and analytical centers).

Sample selection was carried out by selecting the first stage units (enumeration districts) in proportion to the number of household, and the second stage units (households) were selected with equal probability (simple random selection).

370 households are interviewed every fifteen days, i.e. 8856 households annually. Out of the total number of households envisaged for the survey in 2023 (8856 for the Republic of Serbia), the number of 6459 households (73%) was covered by the survey.

System of assessment was applied by introducing additional conditions that must be met when calculating final weights. The final weight is calculated based on the corrected weighting for household, using calibration method. Calibration is a procedure where sample weights are multiplied by factors (calibration factors), so that obtained estimates are in line with known totals.

Some estimates with high coefficients of variations (CV), as a measure of the precision of the estimates, are not published and not recommended for use, because the data contain a level of error that makes them misleading for the users.

ДЕФИНИЦИЈЕ ОСНОВНИХ ПОЈМОВА

Приходи домаћинства у новцу и у природи обухватају приходе у новцу, новчану вредност натуралне потрошње и прихода у природи којима су домаћинства располагала у анкетном периоду.

ПРИХОДИ ДОМАЋИНСТАВА У НОВЦУ

- Приходи из редовног радног односа обухватају приходе из редовног радног односа.
- Приходи ван редовног радног односа обухватају новчана примања: од прековременог рада, на основу уговора о делу, ауторског уговора и сл.
- Пензије (старосне, породичне и остале) обухватају: примања на основу пензијског и инвалидског осигурања и додатке уз пензију.
- Примања од социјалног осигурања обухватају: социјалну помоћ, додатке и друга примања на основу социјалне заштите; примања на име материјалног обезбеђења незапослених и привремено незапослених лица; примања на име алиментације, издржавања; примања на основу здравственог осигурања; примања и додатке на основу инвалидског осигурања; дечји додатак; стипендије ђака и студената, као и накнаде за ученике школа за квалификоване раднике.
- Приходи од пољопривреде, лова и риболова обухватају: приходе домаћинства која се баве пољопривредом, ловом и риболовом.
- Примања из иностранства обухватају поклоне у новцу из иностранства.
- Приходи од имовине обухватају приходе од издавања стана или дела стана, камате, дивиденде и сл.
- Поклони и добици обухватају: поклоне у новцу, добитке од игара на срећу и сл.
- Остала примања обухватају: подизање штедних улога, враћене позајмице и смањење готовине у домаћинству, накнаде од национализоване имовине, накнаде на основу животног осигурања, осигурања имовине и сл.

ПРИХОДИ ДОМАЋИНСТАВА У НАТУРИ

- Приходи у природи на име зарада обухватају храну, одећу, обућу, плаћене рачуне домаћинству за струју, телефон, регистрацију возила, бензин и др. од стране послодавца и сл.
- Натурална потрошња обухвата вредност производа из сопствене производње домаћинства утрошених за личну потрошњу (храна, пиће, дрво за огрев и сл.).

DEFINITIONS OF MAIN CONCEPTS

Household income in money and in kind comprises income in money and the money value of natural consumption and receipts in kind, which were available to households in the respective survey period.

HOUSEHOLD INCOME IN MONEY

- *Regular salaries and wages* cover the income from regular employment.
- *Other income comprises*: money receipts for overtime work, pursuant to purchase order, author's deed contract, etc.
- *Pensions (old-age, family and other)* cover the receipts pursuant to pension and disablement insurance and supplementary payments.
- *Social insurance related receipts include*: social aid, supplements and other welfare receipts; receipts for cases of unemployment and temporary unemployment; alimentation and support; health insurance related receipts, disablement insurance related receipts and supplements; children allowances; student grants and remuneration, i.e. compensations for trade students.
- *Income from agriculture, hunting and fishing includes* households earnings from agriculture, hunting and fishing.
- *External receipts include* money donations and other external receipts.
- *Real estate related income* comprises room and flat rents, interests, dividends, etc.
- *Donations and awards* comprise money donations, lottery related receipts, etc.
- *Other receipts*: saving deposits raised, returned loans, decreased cash amounts in households, refunded nationalized property, life insurance and real estate insurance premiums, etc.

HOUSEHOLD RECEIPTS IN KIND

- *Earned receipts in kind* include food, clothes, footwear, household expenditures (electricity, phone, registration fees, car fuel) paid by employer, etc.
- *Natural consumption* comprises the value of products from own household production that are used for individual consumption (food, drinks, wood for heating, etc.)

ЛИЧНА ПОТРОШЊА ДОМАЋИНСТАВА

Лична потрошња домаћинства приказана је по следећим групама Класификације производа и услуга личне потрошње по намени (COICOP):

- Храна и безалкохолна пића;
- Алкохолна пића и дуван;
- Одећа и обућа;
- Становање, вода, ел. енергија, гас и остала горива;
- Опрема за стан и текуће одржавање;
- Здравље;
- Транспорт;
- Комуникације;
- Рекреација и култура;
- Образовање;
- Ресторани и хотели;
- Остали лични предмети и остале услуге.

СНАБДЕВЕНОСТ ДОМАЋИНСТАВА ТРАЈНИМ ДОБРИМА

Анкетом су обухваћена трајна добра у власништву домаћинства, као и добра која домаћинства користе.

ДЕЦИЛНА АНАЛИЗА

Децилна анализа је поступак којим се еквивалентна потрошња свих домаћинства (потрошња домаћинства по потрошачкој јединици) рангира од најниже ка највишој. Тако рангирана домаћинства деле се у десет једнаких група. У првом децилу налазе се домаћинства чија је еквивалентна потрошња најнижа (најсиромашнија домаћинства), а у десетом децилу су домаћинства чија је еквивалентна потрошња највиша (најбогатија домаћинства).

Примена скале еквиваленције (потрошачке јединице) омогућава поређење потрошње домаћинства различитих по величини (броју чланова), преко заједничког именитеља – потрошачке јединице. У Анкети се примењује еквивалентна скала *OECD*-а (по препоруци Евростата), према којој носилац домаћинства добија пондер 1, сваки одрасли члан домаћинства (стар 14 и више година) пондер 0,7, а деца (испод 14 година старости) пондер 0,5. Тако ће, на пример, трочлано домаћинство с једним дететом (испод 14 година старости) имати пондер 2,2 (1 + 0,7 + 0,5).

INDIVIDUAL CONSUMPTION OF HOUSEHOLDS

Individual consumption of households is presented by the following groups of COICOP classification (Classification of individual consumption by purpose):

- Food and non-alcoholic beverages;
- Alcoholic beverages and tobacco;
- Clothing and footwear;
- Housing, water, electricity, gas and other fuels;
- Furnishings, household equipment and routine maintenance;
- Health;
- Transport;
- Communications;
- Recreation and culture;
- Education;
- Restaurants and hotels;
- Miscellaneous goods and services;

AVAILABILITY OF DURABLES IN HOUSEHOLDS


The Survey covers durables owned by a household as well as goods put at disposal to a household.

DECILES ANALYSIS

Deciles analysis is a procedure envisaged to define the equivalent consumption of all households given in range (household consumption by consumption unit) on a scale from the lowest to the highest level. The households ranged are divided into ten equal groups. The first deciles comprise the households the equivalent consumption of which is the lowest (the poorest households), and the households the equivalent consumption of which is the highest are in the tenth deciles.

The applied equivalence scale (consumption unit) provides for possible comparison of consumption of households various by size (number of members) by the way common denominator – consumption unit. In the survey we applied the acknowledged OECD scale (recommended by Eurostat). Accordingly the head of household bears the weight 1, each grownup household member (14+) bears the weight 0.7, and children (below 14 years of age) bear the weight 0.5. E.g., a three-member household with one child (below 14) would bear the weight 2.2, i.e. 1+0.7+0.5.

↓ ОБЈАШЊЕЊЕ ЗНАКОВА	↓ SYMBOLS
- = нема појаве	- = No occurrence of event
... = не располаже се податком	... = Data not available
¹⁾ = ознака за напомену у табели	¹⁾ = Footnote
0 = податак је мањи од 0,5 од дате јединице мере	0 = Value not zero but less than 0,5 of the unit employed
0,0 = податак је мањи од 0,05 од дате јединице мере	0,0 = Value not zero but less than 0,05 of the unit employed
() = непотпун, односно недовољно проверен податак	() = Incomplete or estimated data



Упоредни преглед
Comparative
review 2020-2023

1.1. Приходи домаћинства у новцу и у натури и лична потрошња, по годинама (месечни просек по домаћинству)

Income in money and in kind of households and individual consumption, by years (monthly average per household)

Сва домаћинства / All households

РСД / RSD

	2020	2021	2022	2023	
Месечни просек / Monthly average					
Број анкетираних домаћинства	...	6108	5927	6459	Number of households surveyed
Оцењени број домаћинства	...	2466316	2466316	2579033	Number of households assessed
Просечан број чланова	...	2,69	2,67	2,57	Members, average number
Приходи у новцу и у натури – укупно	...	71733	78393	87973	Income in money and in kind – total
Приходи домаћинства у новцу	...	69373	75987	85466	Household income in money
Приходи из редовног радног односа	...	35279	39154	46114	Regular salaries and wages
Приходи ван редовног радног односа	...	1907	2013	2120	Other income
Пензије (старосне, породичне и остале)	...	23461	25161	27155	Pensions (old-age, family and other)
Примања од социјалног осигурања	...	1844	1950	2110	Social insurance receipts
Приходи од пољопривреде, лова и риболова	...	3207	3405	3554	Income from agriculture, hunting and fishing
Приходи из иностранства	...	767	807	843	External receipts
Приходи од имовине	...	435	468	503	Real estate related income
Поклони и добици	...	496	531	560	Donations and awards
Остала примања	...	1977	2498	2507	Other receipts
Приходи домаћинства у натури	...	2360	2406	2507	Household receipts in kind
Приходи у натури на име зарада	...	97	115	132	Earned receipts in kind
Натурална потрошња	...	2263	2291	2375	Natural consumption
Лична потрошња – укупно	...	71902	78678	88244	Individual consumption – total
Храна и безалкохолна пића	...	24622	28246	32416	Food and non-alcoholic beverages
Алкохолна пића и дуван	...	3484	3723	3992	Alcoholic beverages and tobacco
Одећа и обућа	...	3732	3852	4161	Clothing and footwear
Становање, вода, ел. енергија, гас и остала горива	...	11779	12677	14405	Housing, water, electricity, gas and other fuels
Опрема за стан и текуће одржавање	...	3001	3179	3450	Furnishings, household equipment and routine household maintenance
Здравље	...	3303	3478	3722	Health
Транспорт	...	6514	7041	7710	Transport
Комуникације	...	4013	4304	4714	Communication
Рекреација и култура	...	3757	4006	4489	Recreation and culture
Образовање	...	1012	1061	1173	Education
Ресторани и хотели	...	2335	2495	2814	Restaurants and hotels
Остали лични предмети и остале услуге	...	4350	4616	5198	Miscellaneous goods and services

1.2. Структура прихода домаћинстава у новцу и у натури и личне потрошње, по годинама

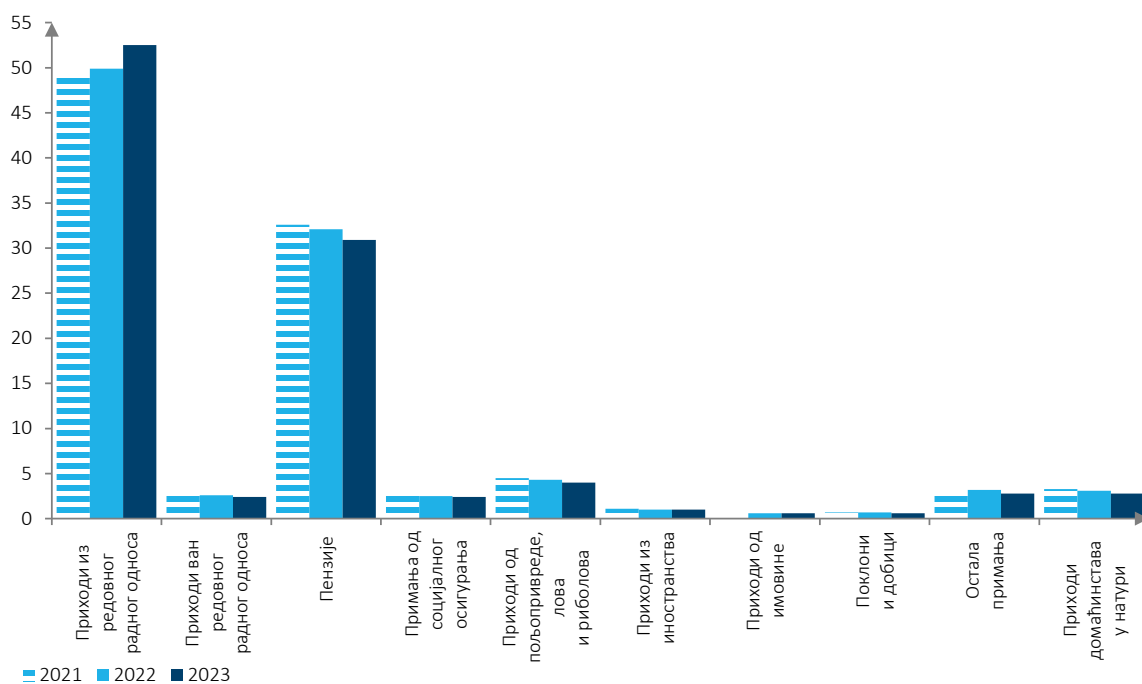
Structure of income in money and in kind of households and individual consumption, annually

Сва домаћинства / All households

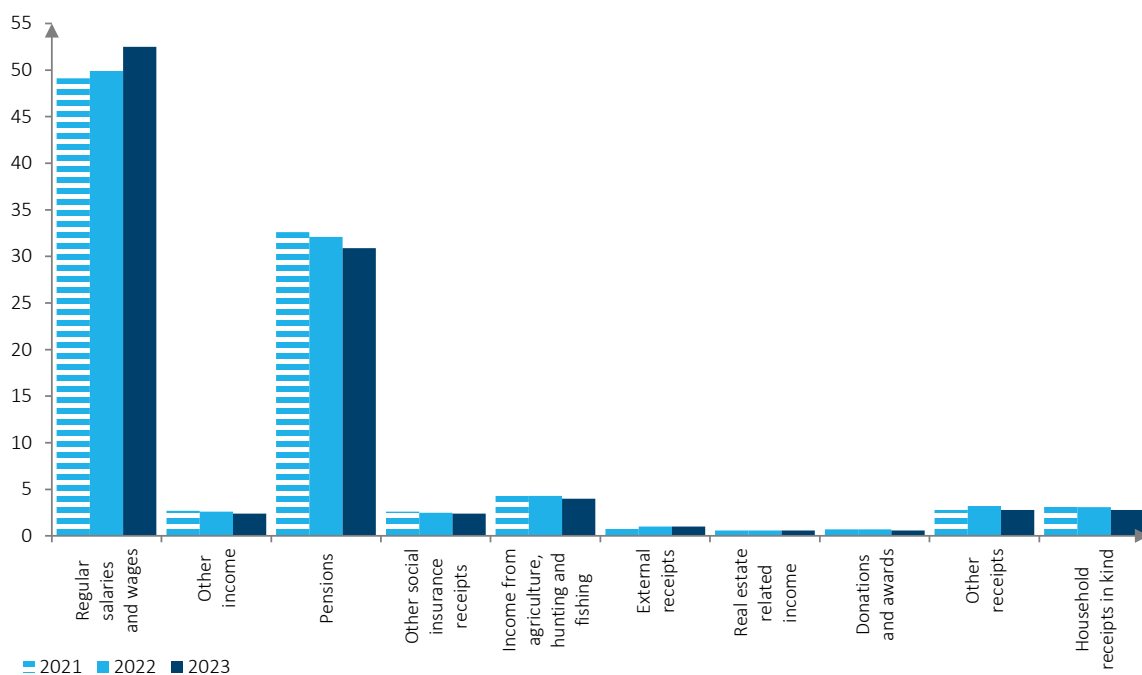
%

	2020	2021	2022	2023	
Месечни просек / Monthly average					
Број анкетираних домаћинстава	...	6108	5927	6459	Number of households surveyed
Оцењени број домаћинстава	...	2466316	2466316	2579033	Number of households assessed
Просечан број чланова	...	2,69	2,67	2,57	Members, average number
Приходи у новцу и у натури – укупно	...	100,0	100,0	100,0	Income in money and in kind – total
Приходи домаћинстава у новцу	...	96,7	96,9	97,2	Household income in money
Приходи из редовног радног односа	...	49,1	49,9	52,5	Regular salaries and wages
Приходи ван редовног радног односа	...	2,7	2,6	2,4	Other income
Пензије (старосне, породичне и остале)	...	32,6	32,1	30,9	Pensions (old-age, family and other)
Примања од социјалног осигурања	...	2,6	2,5	2,4	Social insurance receipts
Приходи од пољопривреде, лова и риболова	...	4,5	4,3	4,0	Income from agriculture, hunting and fishing
Приходи из иностранства	...	1,1	1,0	1,0	External receipts
Приходи од имовине	...	0,6	0,6	0,6	Real estate related income
Поклони и добици	...	0,7	0,7	0,6	Donations and awards
Остала примања	...	2,8	3,2	2,8	Other receipts
Приходи домаћинстава у натури	...	3,3	3,1	2,8	Household receipts in kind
Приходи у натури на име зарада	...	0,1	0,1	0,2	Earned receipts in kind
Натурална потрошња	...	3,2	3,0	2,6	Natural consumption
Лична потрошња – укупно	...	100,0	100,0	100,0	Individual consumption – total
Храна и безалкохолна пића	...	34,3	36,0	36,8	Food and non-alcoholic beverages
Алкохолна пића и дуван	...	4,8	4,7	4,5	Alcoholic beverages and tobacco
Одећа и обућа	...	5,2	4,9	4,7	Clothing and footwear
Становање, вода, ел, енергија, гас и остала горива	...	16,4	16,1	16,4	Housing, water, electricity, gas and other fuels
Опрема за стан и текуће одржавање	...	4,2	4,0	3,9	Furnishings, household equipment and routine household maintenance
Здравље	...	4,6	4,4	4,2	Health
Транспорт	...	9,1	8,9	8,7	Transport
Комуникације	...	5,6	5,5	5,3	Communication
Рекреација и култура	...	5,2	5,1	5,1	Recreation and culture
Образовање	...	1,4	1,3	1,3	Education
Ресторани и хотели	...	3,2	3,2	3,2	Restaurants and hotels
Остали лични предмети и остале услуге	...	6,0	5,9	5,9	Miscellaneous goods and services

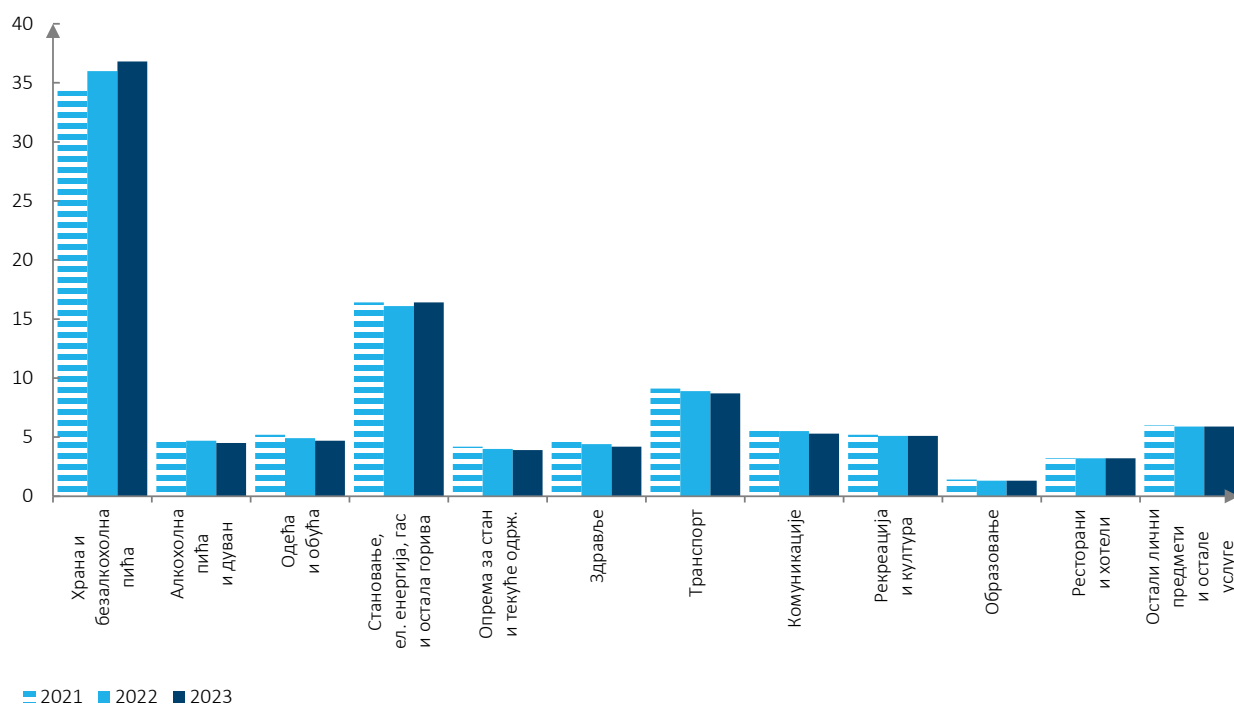
Граф. 1.3. Структура прихода домаћинстава у новцу и у природи, 2021–2023. (%)



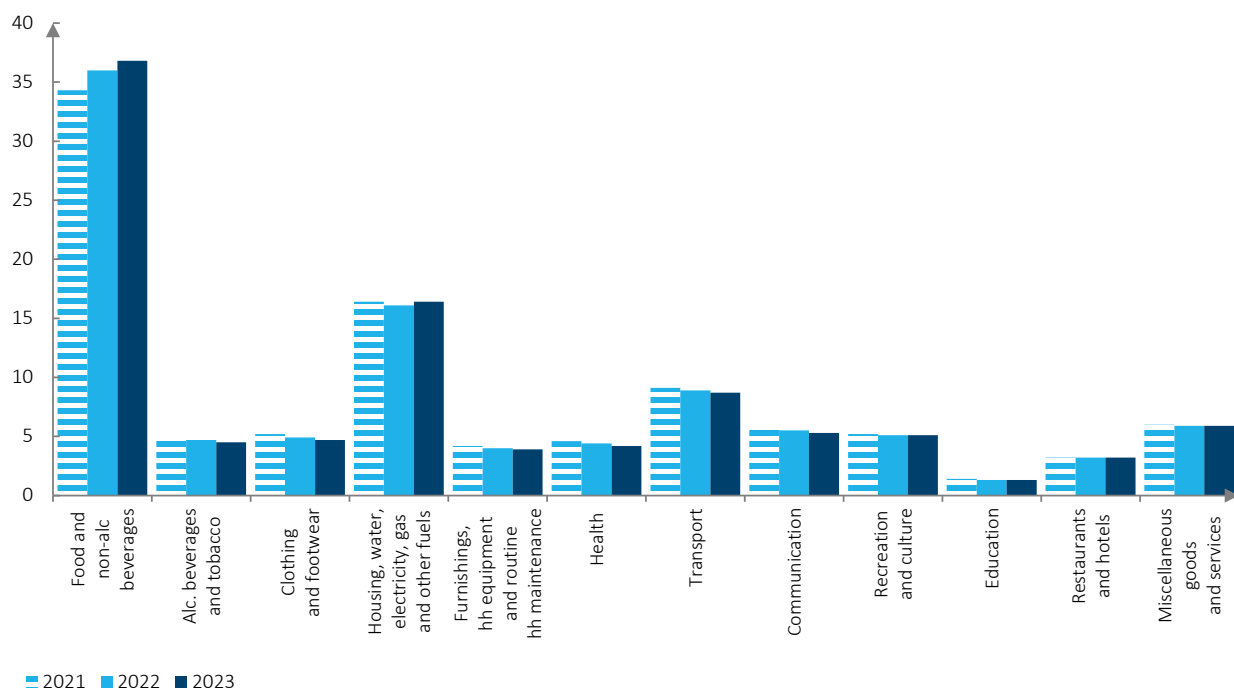
Graph. 1.3. Structure of income in money and in kind of households, 2021–2023 (%)




Граф. 1.4. Структура личне потрошње, 2021–2023. (%)



Graph. 1.4. Structure of individual consumption, 2021–2023 (%)





Приходи домаћинства у новцу и у натури
Household income in money and in kind
2023

2.1. Приходи домаћинстава у новцу и у натури (месечни просек по домаћинству)
Income in money and in kind of households (monthly average per household)

Сва домаћинства / All households

РСД / RSD

	Република Србија / Republic of Serbia						
	укупно Total	Србија – север Srbija – sever		Србија – југ Srbija – jug			
		Београд- ски регион Beogradski region	Регион Војводине Region Vojvodine	Регион Шумадије и Западне Србије Region Šumadije i Zapadne Srbije	Регион Јужне и Источне Србије Region Južne i Istočne Srbije	Регион Косово и Метохија Region Kosovo i Metohija	
Број анкетираних домаћинстава	6459	1162	1706	1883	1708	...	Number of households surveyed
Оцењени број домаћинстава	2579033	695291	695809	667384	520549	...	Number of households assessed
Просечан број чланова	2,57	2,42	2,49	2,71	2,68	...	Members, average number
Приходи у новцу и у натури – укупно	87973	100931	83591	83890	81765	...	Income in money and in kind – total
Приходи домаћинстава у новцу	85466	100061	82138	79286	78347	...	Household income in money
Приходи из редовног радног односа	46114	60192	43893	39292	39024	...	Regular salaries and wages
Приходи ван редовног радног односа	2120	2476	2365	1605	1977	...	Other income
Пензије (старосне, породичне и остале)	27155	31071	25905	25630	25552	...	Pensions (old-age, family and other)
Примања од социјалног осигурања	2110	1785	2175	2011	2591	...	Social insurance receipts
Приходи од пољопривреде, лова и риболова	3554	395	4241	5808	3964	...	Income from agriculture, hunting and fishing
Примања из иностранства	843	607	1176	637	975	...	External receipts
Приходи од имовине	503	591	615	434	325	...	Real estate related income
Поклони и добици	560	684	435	492	648	...	Donations and awards
Остала примања	2507	2260	1333	3377	3291	...	Other receipts
Приходи домаћинстава у натури	2507	870	1453	4604	3418	...	Household receipts in kind
Приходи у натури на име зарада	132	180	209	45	78	...	Earned receipts in kind
Натурална потрошња	2375	690	1244	4559	3340	...	Natural consumption

2.2. Структура прихода домаћинстава у новцу и у натури Structure of income in money and in kind of households

Сва домаћинства / All households

%

	Република Србија / Republic of Serbia						
	укупно <i>Total</i>	Србија – север <i>Srbija – sever</i>		Србија – југ <i>Srbija – jug</i>			
		Београд- ски регион <i>Beogradski region</i>	Регион Војводине <i>Region Vojvodine</i>	Регион Шумадије и Западне Србије <i>Region Šumadije i Zapadne Srbije</i>	Регион Јужне и Источне Србије <i>Region Južne i Istočne Srbije</i>	Регион Косово и Метохија <i>Region Kosovo i Metohija</i>	
Број анкетираних домаћинстава	6459	1162	1706	1883	1708	...	Number of households surveyed
Оцењени број домаћинстава	2579033	695291	695809	667384	520549	...	Number of households assessed
Просечан број чланова	2,57	2,42	2,49	2,71	2,68	...	Members, average number
Приходи у новцу и у натури – укупно	100,0	100,0	100,0	100,0	100,0	...	Income in money and in kind – total
Приходи домаћинстава у новцу	97,2	99,1	98,3	94,5	95,8	...	Household income in money
Приходи из редовног радног односа	52,5	59,5	52,6	46,8	47,7	...	Regular salaries and wages
Приходи ван редовног радног односа	2,4	2,5	2,8	1,9	2,4	...	Other income
Пензије (старосне, породичне и остале)	30,9	30,8	31,0	30,6	31,3	...	Pensions (old-age, family and other)
Примања од социјалног осигурања	2,4	1,8	2,6	2,4	3,2	...	Social insurance receipts
Приходи од пољопривреде, лова и риболова	4,0	0,4	5,1	6,9	4,8	...	Income from agriculture, hunting and fishing
Примања из иностранства	1,0	0,6	1,4	0,8	1,2	...	External receipts
Приходи од имовине	0,6	0,6	0,7	0,5	0,4	...	Real estate related income
Поклони и добици	0,6	0,7	0,5	0,6	0,8	...	Donations and awards
Остала примања	2,8	2,2	1,6	4,0	4,0	...	Other receipts
Приходи домаћинстава у натури	2,8	0,9	1,7	5,5	4,2	...	Household receipts in kind
Приходи у натури на име зарада	0,2	0,2	0,3	0,1	0,1	...	Earned receipts in kind
Натурална потрошња	2,6	0,7	1,4	5,4	4,1	...	Natural consumption

2.3. Приходи домаћинстава у новцу и у природи (месечни просек по домаћинству)
Income in money and in kind of households (monthly average per household)

Градско подручје / Urban area

РСД / RSD

	Република Србија / Republic of Serbia						
	укупно Total	Србија – север Srbija – sever		Србија – југ Srbija – jug			
		Београд- ски регион Beogradski region	Регион Војводине Region Vojvodine	Регион Шумадије и Западне Србије Region Šumadije i Zapadne Srbije	Регион Јужне и Источне Србије Region Južne i Istočne Srbije	Регион Косово и Метохија Region Kosovo i Metohija	
Број анкетираних домаћинстава	3868	936	934	1029	969	...	Number of households surveyed
Оцењени број домаћинстава	1669699	588185	444457	347252	289805	...	Number of households assessed
Просечан број чланова	2,45	2,35	2,40	2,61	2,55	...	Members, average number
Приходи у новцу и у природи – укупно	89568	102846	83198	83832	79264	...	Income in money and in kind – total
Приходи домаћинстава у новцу	89173	102613	82724	83175	78973	...	Household income in money
Приходи из редовног радног односа	51768	61956	46645	47791	43714	...	Regular salaries and wages
Приходи ван редовног радног односа	2054	2485	2053	1501	1843	...	Other income
Пензије (старосне, породичне и остале)	28476	32037	27553	26179	25419	...	Pensions (old-age, family and other)
Примања од социјалног осигурања	1980	1744	1990	1859	2587	...	Social insurance receipts
Приходи од пољопривреде, лова и риболова	728	74	1271	1136	736	...	Income from agriculture, hunting and fishing
Примања из иностранства	833	641	1284	788	585	...	External receipts
Приходи од имовине	515	614	417	650	303	...	Real estate related income
Поклони и добици	596	716	386	539	740	...	Donations and awards
Остала примања	2223	2346	1125	2732	3046	...	Other receipts
Приходи домаћинстава у природи	395	233	474	657	291	...	Household receipts in kind
Приходи у природи на име зарада	107	163	122	44	46	...	Earned receipts in kind
Натурална потрошња	288	70	352	613	245	...	Natural consumption

2.4. Структура прихода домаћинстава у новцу и у натури
Structure of income in money and in kind of households

Градско подручје / Urban area

%

	Република Србија / Republic of Serbia						
	укупно <i>Total</i>	Србија – север <i>Srbija – sever</i>		Србија – југ <i>Srbija – jug</i>			
		Београд- ски регион <i>Beogradski region</i>	Регион Војводине <i>Region Vojvodine</i>	Регион Шумадије и Западне Србије <i>Region Šumadije i Zapadne Srbije</i>	Регион Јужне и Источне Србије <i>Region Južne i Istočne Srbije</i>	Регион Косово и Метохија <i>Region Kosovo i Metohija</i>	
Број анкетираних домаћинстава	3868	936	934	1029	969	...	Number of households surveyed
Оцењени број домаћинстава	1669699	588185	444457	347252	289805	...	Number of households assessed
Просечан број чланова	2,45	2,35	2,40	2,61	2,55	...	Members, average number
Приходи у новцу и у натури – укупно	100,0	100,0	100,0	100,0	100,0	...	Income in money and in kind – total
Приходи домаћинстава у новцу	99,6	99,8	99,4	99,2	99,6	...	Household income in money
Приходи из редовног радног односа	57,8	60,2	56,0	57,0	55,2	...	Regular salaries and wages
Приходи ван редовног радног односа	2,3	2,4	2,5	1,8	2,3	...	Other income
Пензије (старосне, породичне и остале)	31,8	31,2	33,1	31,2	32,1	...	Pensions (old-age, family and other)
Примања од социјалног осигурања	2,2	1,7	2,4	2,2	3,3	...	Social insurance receipts
Приходи од пољопривреде, лова и риболова	0,8	0,1	1,5	1,4	0,9	...	Income from agriculture, hunting and fishing
Примања из иностранства	0,9	0,6	1,5	0,9	0,7	...	External receipts
Приходи од имовине	0,6	0,6	0,5	0,8	0,4	...	Real estate related income
Поклони и добици	0,7	0,7	0,5	0,6	0,9	...	Donations and awards
Остала примања	2,5	2,3	1,4	3,3	3,8	...	Other receipts
Приходи домаћинстава у натури	0,4	0,2	0,6	0,8	0,4	...	Household receipts in kind
Приходи у натури на име зарада	0,1	0,2	0,1	0,1	0,1	...	Earned receipts in kind
Натурална потрошња	0,3	0,0	0,5	0,7	0,3	...	Natural consumption

2.5. Приходи домаћинстава у новцу и у природи (месечни просек по домаћинству)
Income in money and in kind of households (monthly average per household)

Остало подручје / Other area

РСД / RSD

	Република Србија / Republic of Serbia						
	укупно Total	Србија – север Srbija – sever		Србија – југ Srbija – jug			
		Београд- ски регион Beogradski region	Регион Војводине Region Vojvodine	Регион Шумадије и Западне Србије Region Šumadije i Zapadne Srbije	Регион Јужне и Источне Србије Region Južne i Istočne Srbije	Регион Косово и Метохија Region Kosovo i Metohija	
Број анкетираних домаћинстава	2591	226	772	854	739	...	Number of households surveyed
Оцењени број домаћинстава	909334	107106	251352	320133	230744	...	Number of households assessed
Просечан број чланова	2,78	2,80	2,66	2,81	2,84	...	Members, average number
Приходи у новцу и у природи – укупно	85046	90416	84279	83954	84901	...	Income in money and in kind – total
Приходи домаћинстава у новцу	78660	86047	81098	75069	77555	...	Household income in money
Приходи из редовног радног односа	35731	50507	39027	30073	33134	...	Regular salaries and wages
Приходи ван редовног радног односа	2240	2427	2914	1717	2145	...	Other income
Пензије (старосне, породичне и остале)	24729	25764	22990	25034	25720	...	Pensions (old-age, family and other)
Примања од социјалног осигурања	2353	2015	2501	2178	2591	...	Social insurance receipts
Приходи од пољопривреде, лова и риболова	8742	2160	9492	10876	8020	...	Income from agriculture, hunting and fishing
Примања из иностранства	861	421	986	473	1465	...	External receipts
Приходи од имовине	481	457	966	200	352	...	Real estate related income
Поклони и добици	494	508	521	442	532	...	Donations and awards
Остала примања	3029	1788	1701	4076	3596	...	Other receipts
Приходи домаћинстава у природи	6386	4369	3181	8885	7346	...	Household receipts in kind
Приходи у природи на име зарада	178	272	361	46	119	...	Earned receipts in kind
Натурална потрошња	6208	4097	2820	8839	7227	...	Natural consumption

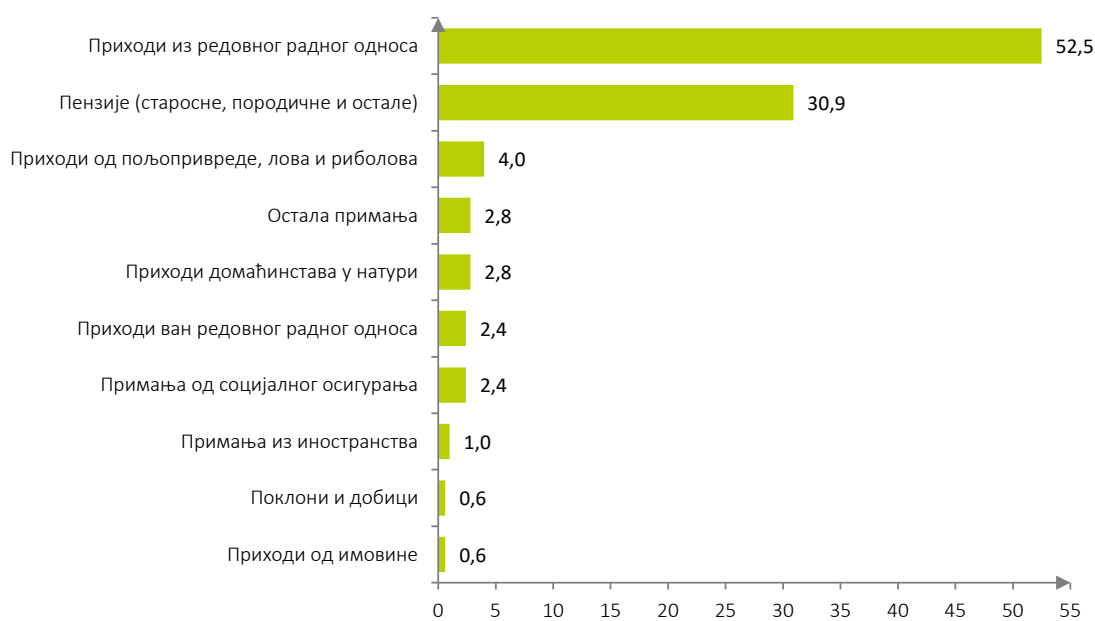
2.6. Структура прихода домаћинстава у новцу и у природи
Structure of income in money and in kind of households

Остало подручје / Other area

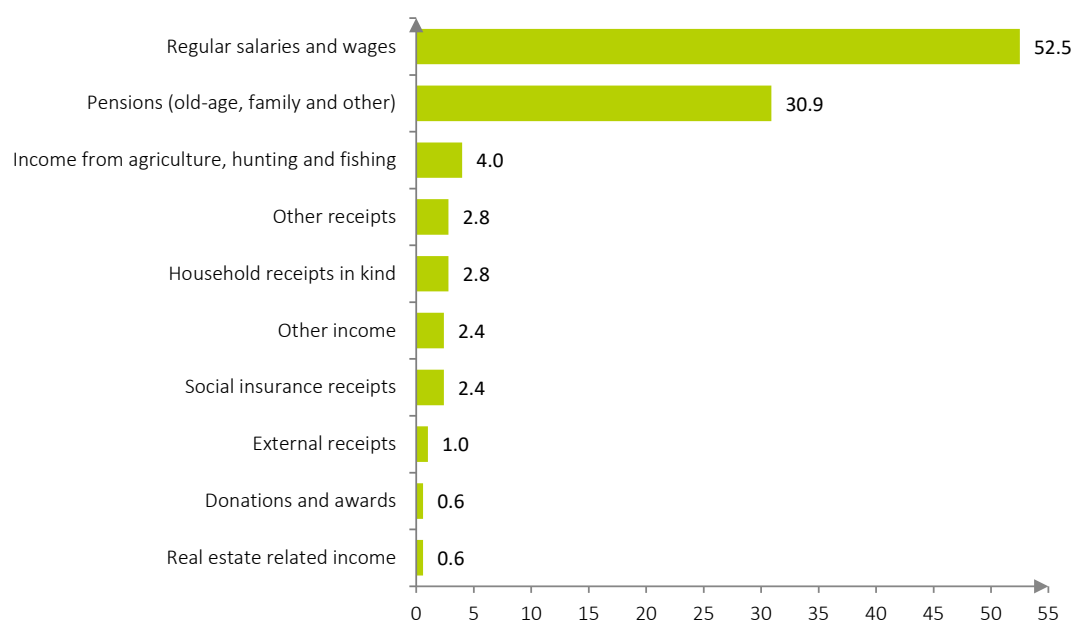
%

	Република Србија / Republic of Serbia						
	укупно Total	Србија – север Srbija – sever		Србија – југ Srbija – jug			
		Београд- ски регион Beogradski region	Регион Војводине Region Vojvodine	Регион Шумадије и Западне Србије Region Šumadije i Zapadne Srbije	Регион Јужне и Источне Србије Region Južne i Istočne Srbije	Регион Косово и Метохија Region Kosovo i Metohija	
Број анкетираних домаћинстава	2591	226	772	854	739	...	Number of households surveyed
Оцењени број домаћинстава	909334	107106	251352	320133	230744	...	Number of households assessed
Просечан број чланова	2,78	2,80	2,66	2,81	2,84	...	Members, average number
Приходи у новцу и у природи – укупно	100,0	100,0	100,0	100,0	100,0	...	Income in money and in kind – total
Приходи домаћинстава у новцу	92,5	95,2	96,2	89,4	91,3	...	Household income in money
Приходи из редовног радног односа	41,9	55,8	46,2	35,8	39,1	...	Regular salaries and wages
Приходи ван редовног радног односа	2,6	2,7	3,5	2,0	2,5	...	Other income
Пензије (старосне, породичне и остале)	29,1	28,5	27,3	29,8	30,3	...	Pensions (old-age, family and other)
Примања од социјалног осигурања	2,8	2,2	3,0	2,6	3,1	...	Social insurance receipts
Приходи од пољопривреде, лова и риболова	10,3	2,4	11,3	13,0	9,4	...	Income from agriculture, hunting and fishing
Примања из иностранства	1,0	0,5	1,2	0,6	1,7	...	External receipts
Приходи од имовине	0,6	0,5	1,1	0,2	0,4	...	Real estate related income
Поклони и добици	0,6	0,6	0,6	0,5	0,6	...	Donations and awards
Остала примања	3,6	2,0	2,0	4,9	4,2	...	Other receipts
Приходи домаћинстава у природи	7,5	4,8	3,8	10,6	8,7	...	Household receipts in kind
Приходи у природи на име зарада	0,2	0,3	0,4	0,1	0,1	...	Earned receipts in kind
Натурална потрошња	7,3	4,5	3,4	10,5	8,6	...	Natural consumption

Граф. 2.7. Структура прихода домаћинстава у новцу и у натури – сва домаћинства (%)



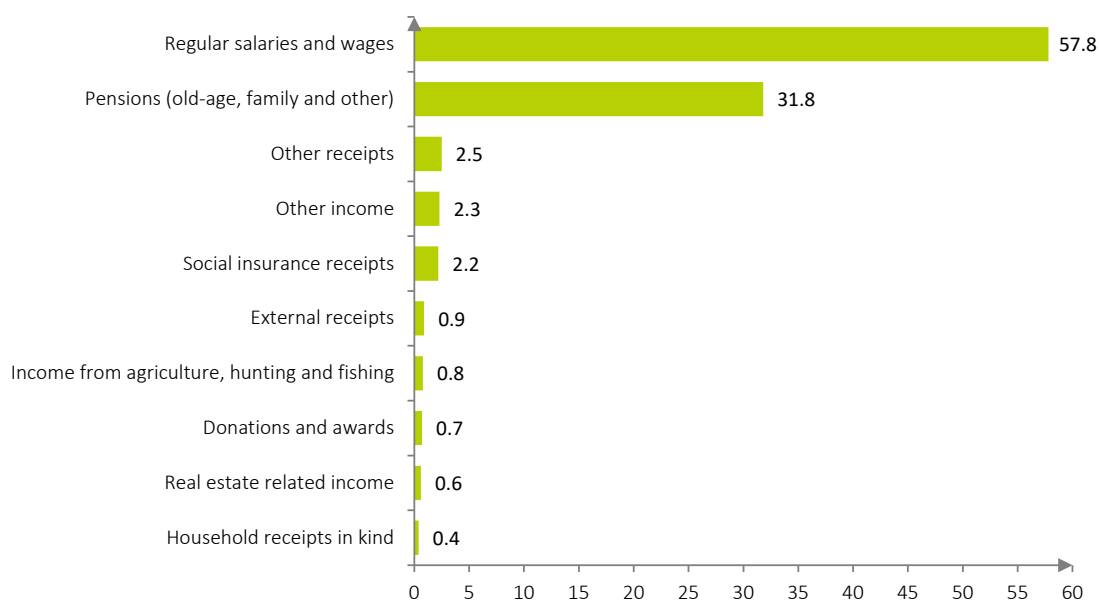
Graph. 2.7. Structure of income in money and in kind of households – all households (%)



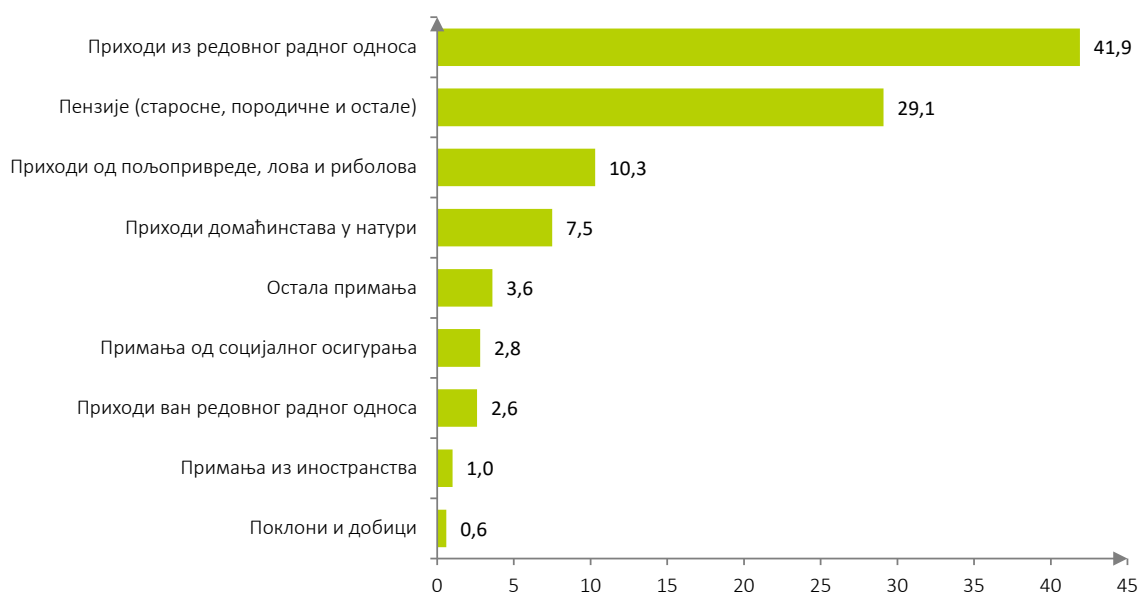
Граф. 2.8. Структура прихода домаћинства у новцу и у природи – градско подручје (%)



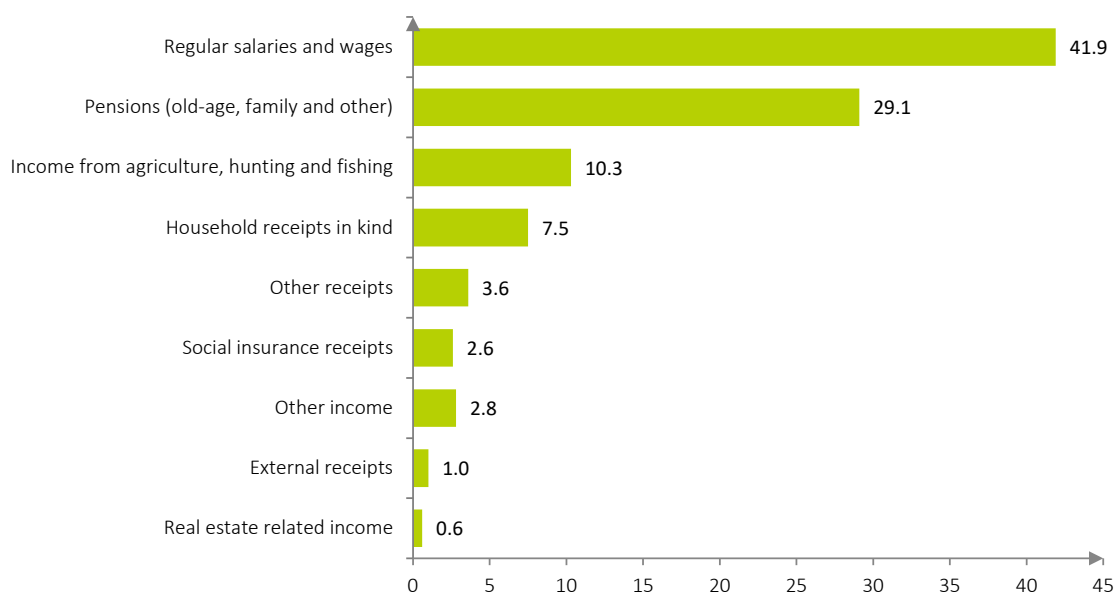
Graph. 2.8. Structure of income in money and in kind of households – urban area (%)




Граф. 2.9. Структура прихода домаћинстава у новцу и у натури – остало подручје (%)



Graph. 2.9. Structure of income in money and in kind of households – other area (%)





Лична потрошња домаћинства
Individual household consumption
2023

3.1. Лична потрошња домаћинстава (месечни просек по домаћинству)
Individual consumption of household (monthly average per household)

Сва домаћинства / All households

РСД / RSD

	Република Србија / Republic of Serbia						
	укупно <i>Total</i>	Србија – север <i>Srbija – sever</i>		Србија – југ <i>Srbija – jug</i>			
		Београд- ски регион <i>Beogradski region</i>	Регион Војводине <i>Region Vojvodine</i>	Регион Шумадије и Западне Србије <i>Region Šumadije i Zapadne Srbije</i>	Регион Јужне и Источне Србије <i>Region Južne i Istočne Srbije</i>	Регион Косово и Метохија <i>Region Kosovo i Metohija</i>	
Број анкетираних домаћинстава	6459	1162	1706	1883	1708	...	Number of households surveyed
Оцењени број домаћинстава	2579033	695291	695809	667384	520549	...	Number of households assessed
Просечан број чланова	2,57	2,42	2,49	2,71	2,68	...	Members, average number
Лична потрошња – укупно	88244	97276	85583	85315	83469	...	Individual consumption – total
Храна и безалкохолна пића	32416	33574	32127	32110	31649	...	Food and non-alcoholic beverages
Хлеб и житарице	4705	4698	4414	5089	4612	...	Bread and cereals
Месо и прерађевине од меса	9604	10170	8980	10279	8814	...	Meat
Риба и прерађевине од рибе	730	717	750	645	829	...	Fish
Млеко, млечни производи и јаја	5052	5414	4945	4564	5343	...	Milk, cheese and eggs
Уља и масти	985	1129	849	943	1021	...	Oils and fats
Воће	2110	2566	2246	1755	1775	...	Fruit
Поврће	4071	3902	4499	3712	4183	...	Vegetables
Шећер, џем, мед, чоколада и кондиторски производи	1371	1258	1439	1412	1380	...	Sugar, jam, honey, chocolate and confectionery
Остали прехранбени производи	1529	1431	1545	1757	1342	...	Food products n.e.c.
Кафа, чај и какао	1102	1078	1084	978	1323	...	Coffee, tea and cocoa
Минерална вода, безалкохолна пића и сокови	1157	1211	1376	976	1027	...	Mineral waters, soft drinks, fruit and vegetable juices
Алкохолна пића и дуван	3992	3394	3744	4586	4359	...	Alcoholic beverages and tobacco
Жестока алкохолна пића	216	314	228	89	230	...	Spirits
Вино	214	269	196	99	313	...	Wine
Пиво	446	299	458	408	675	...	Beer
Цигарете и дуван	3116	2512	2862	3990	3141	...	Tobacco
Одећа и обућа	4161	4671	4248	3889	3717	...	Clothing and footwear
Материјал за одећу	9	12	2	10	12	...	Clothing materials
Одевни предмети	2505	3087	2309	2218	2362	...	Garments
Остали одевни предмети	32	29	44	24	31	...	Other articles of clothing and clothing accessories
Чишћење, шивење, поправка и изнајмљивање одеће	18	31	20	7	11	...	Cleaning, repair and hire of clothing
Ципеле и друга обућа	1588	1503	1864	1627	1284	...	Shoes and other footwear
Поправка и изнајмљивање обуће	9	9	9	3	17	...	Repair and hire of footwear
Становање, вода, ел. енергија, гас и остала горива	14405	15722	14084	14134	13416	...	Housing, water, electricity, gas and other fuels
Стварна стамбена рента (станарина коју плаћају станари у изнајмљеним становима)	1079	1775	1693	226	422	...	Actual rentals paid by tenants
Остале стварне ренте	221	48	78	423	384	...	Other actual rentals

3.1. Лична потрошња домаћинства (месечни просек по домаћинству) (наставак)
Individual consumption of household (monthly average per household) (continued)

Сва домаћинства / All households

РСД / RSD

	Република Србија / Republic of Serbia						
	укупно <i>Total</i>	Србија – север <i>Srbija – sever</i>		Србија – југ <i>Srbija – jug</i>			
		Београд- ски регион <i>Beogradski region</i>	Регион Војводине <i>Region Vojvodine</i>	Регион Шумадије и Западне Србије <i>Region Šumadije i Zapadne Srbije</i>	Регион Јужне и Источне Србије <i>Region Južne i Istočne Srbije</i>	Регион Косово и Метохија <i>Region Kosovo i Metohija</i>	
Материјал за одржавање и поправку стана	527	495	527	677	377	...	Materials for the maintenance and repair of the dwelling
Услуге за одржавање и поправку стана	850	1330	961	597	388	...	Services for the maintenance and repair of the dwelling
Снабдевање водом	924	1133	915	741	891	...	Water supply
Одношење смећа	412	370	448	363	484	...	Refuse collection
Одвођење отпадне воде (канализација)	107	199	109	65	33	...	Sewage collection
Остале стамбено-комуналне услуге	227	480	173	95	126	...	Other services relating to the dwelling
Електрична енергија	4595	4819	4324	4665	4569	...	Electricity
Гас	537	340	1339	308	20	...	Gas
Течна горива	7	12	-	-	16	...	Liquid fuels
Чврста горива	3612	2340	2269	5288	4957	...	Solid fuels
Даљинско грејање и топла вода	1307	2381	1248	686	749	...	Heat energy
Опрема за стан и текуће одржавање	3450	3237	3430	3479	3722	...	Furnishings, household equipment and routine household maintenance
Намештај, расвета и декоративна опрема за стан	520	868	382	323	487	...	Furniture and furnishings
Теписи и остале подне простирке	38	20	51	27	61	...	Carpets and other floor coverings
Поправка намештаја, расвете и подних простирки	2	2	4	2	1	...	Repair of furniture, furnishings and floor coverings
Текстил за домаћинство	148	89	201	135	177	...	Household textiles
Велики кућни апарати	420	500	410	394	357	...	Major household appliances whether electric or not
Мали електрични кућни апарати	87	77	94	91	84	...	Small electric household appliances
Поправка апарата за домаћинство	29	11	28	54	22	...	Repair of household appliances
Посуђе и остали прибор	153	101	230	158	113	...	Glassware, tableware and household utensils
Већи алат и опрема за кућу и врт	19	14	23	23	16	...	Major tools and equipment
Мали алат и разноврсни прибор	171	194	275	85	110	...	Small tools and miscellaneous accessories
Средства за одржавање стана	1785	1252	1627	2151	2240	...	Non-durable household goods
Услуге за текуће одржавање стана	78	109	105	36	54	...	Domestic services and household services
Здравље	3722	4721	3525	3170	3349	...	Health
Лекови (лекови, витамини, минерали, вакцине и сл.)	2367	2808	2016	2073	2623	...	Pharmaceutical products
Остали медицински производи	86	166	92	21	51	...	Other medical products
Терапеутски производи и опрема	303	373	383	288	127	...	Therapeutic appliances and equipment
Медицинске услуге	223	252	276	210	127	...	Medical services
Стоматолошке услуге	277	369	361	173	173	...	Dental services
Пратеће медицинске услуге	371	509	390	347	188	...	Paramedical services
Болничке услуге	95	244	7	58	60	...	Hospital services

3.1. Лична потрошња домаћинства (месечни просек по домаћинству) (наставак)
Individual consumption of household (monthly average per household) (continued)

Сва домаћинства / All households

РСД / RSD

	Република Србија / Republic of Serbia						
	укупно Total	Србија – север Srbija – sever		Србија – југ Srbija – jug			
		Београд- ски регион Beogradski region	Регион Војводине Region Vojvodine	Регион Шумадије и Западне Србије Region Šumadije i Zapadne Srbije	Регион Јужне и Источне Србије Region Južne i Istočne Srbije	Регион Косово и Метохија Region Kosovo i Metohija	
Транспорт	7710	9240	6650	7958	6770	...	Transport
Путнички аутомобил	367	522	168	595	136	...	Motor cars
Мотоцикл	8	16	-	13	-	...	Motor cycles
Бицикл	11	9	16	12	5	...	Bicycles
Запрежно возило и опрема	-	-	-	-	2	...	Animal drawn vehicles
Резервни делови	500	380	484	366	849	...	Spare parts and accessories for personal transport equipment
Горива и мазива за путничка возила	4735	5502	4363	5036	3825	...	Fuels and lubricants for personal transport equipment
Одржавање и поправка возила	713	670	535	719	1003	...	Maintenance and repair of personal transport equipment
Остале услуге у вези са употребом возила	710	778	697	924	360	...	Other services in respect of personal transport equipment
Превоз путника железницом	10	8	16	10	5	...	Passenger transport by railway
Превоз путника друмом	349	254	370	247	575	...	Passenger transport by road
Превоз путника авионом	43	123	-	34	8	...	Passenger transport by air
Морски и речни путнички саобраћај	-	-	-	2	-	...	Passenger transport by sea and inland waterway
Комбиновани превоз путника	264	978	1	-	2	...	Combined passenger transport
Остале транспортне услуге	-	-	-	-	-	...	Other purchased transport services
Комуникације	4714	5609	4582	4437	4047	...	Communication
Поштанске услуге	9	9	1	2	25	...	Postal services
Телефонска и телефакс опрема	60	67	34	69	75	...	Telephone and telefax equipment
Телефонске и остале услуге	4645	5533	4547	4366	3947	...	Telephone and telefax services
Рекреација и култура	4489	5834	4230	3400	4441	...	Recreation and culture
Опрема за пријем, снимање и репродукцију звука и слике	124	220	76	59	146	...	Equipment for the reception, recording and reproduction of sound and picture
Фотографска и филмска опрема	3	4	5	-	2	...	Photographic and cinematographic equipment and optical instruments
Рачунарска опрема	111	159	71	57	174	...	Information processing equipment
Медији за снимање слике и звука	8	5	10	3	13	...	Recording media
Поправка аудио-визуелне, фотографске и рачунарске опреме	7	16	1	6	2	...	Repair of audio-visual, photographic and information processing equipment
Већа трајна добра за рекреацију и културу	17	49	2	2	14	...	Other major durables for recreation and culture
Играчке, игре и хоби	211	228	309	103	197	...	Games, toys and hobbies
Опрема за спорт и камповање	105	150	91	74	100	...	Equipment for sport, camping and open-air recreation
Баште, саднице и цвеће	89	58	167	43	86	...	Gardens, plants and flowers
Кућни љубимци и са њима повезани производи	260	460	235	114	213	...	Pets and related products
Ветеринарске и друге услуге за кућне љубимце (дресура, услуге неге и сл.)	18	23	21	17	10	...	Veterinary and other services for pets

3.1. Лична потрошња домаћинства (месечни просек по домаћинству) (наставак)
Individual consumption of household (monthly average per household) (continued)

Сва домаћинства / All households

РСД / RSD

	Република Србија / Republic of Serbia						
	укупно <i>Total</i>	Србија – север <i>Srbija – sever</i>		Србија – југ <i>Srbija – jug</i>			
		Београд- ски регион <i>Beogradski region</i>	Регион Војводине <i>Region Vojvodine</i>	Регион Шумадије и Западне Србије <i>Region Šumadije i Zapadne Srbije</i>	Регион Јужне и Источне Србије <i>Region Južne i Istočne Srbije</i>	Регион Косово и Метохија <i>Region Kosovo i Metohija</i>	
Рекреацијске и спортске услуге	362	461	517	150	297	...	Recreational and sporting services
Култура – услуге (биоскопи, позоришта, музеји, фотографске услуге и сл.)	309	470	398	123	215	...	Cultural services (cinemas, theatres, museums, photographic services, etc.)
Игре на срећу (лутрија, кладионица, томбола, казина и сл.)	33	14	36	20	68	...	Games of chance
Књиге	255	381	246	181	196	...	Books
Новине и часописи	98	92	64	134	109	...	Newspapers and periodicals
Остали штампани материјал (честитке, позивнице, календари, мапе и сл.)	5	6	9	2	2	...	Miscellaneous printed matter
Канцеларијски материјал	118	123	160	58	127	...	Stationery and drawing materials
Пакет аранжмани	2356	2915	1812	2254	2470	...	Package holidays
Образовање	1173	1385	1231	1289	663	...	Education
Предшколско и основно образовање	264	381	276	182	194	...	Pre-primary and primary education
Виши разреди основног образовања и средњошколско образовање	37	49	44	4	53	...	Secondary education
Специјализација после средње школе	1	2	-	-	-	...	Post-secondary non-tertiary education
Високо образовање	739	743	761	1011	359	...	Tertiary education
Остали видови образовања (курсеви страних језика и сл.)	132	210	150	92	57	...	Education not definable by level (foreign language courses and similar)
Ресторани и хотели	2814	4006	2566	2357	2133	...	Restaurants and hotels
Ресторани и кафеи	2678	3709	2476	2289	2072	...	Restaurants, cafés and the like
Кантине	57	118	45	18	39	...	Canteens
Услуге смештаја	79	179	45	50	22	...	Accommodation services
Остали лични предмети и остале услуге	5198	5883	5166	4506	5203	...	Miscellaneous goods and services
Услуге у фризерским и козметичким салонима	1038	1242	1143	785	952	...	Hairdressing salons and personal grooming establishments
Електрични апарати за личну негу	37	40	65	17	20	...	Electric appliances for personal care
Остали предмети за личну негу (сапун, шампон, четкица за зубе и сл.)	2994	2898	2578	3251	3346	...	Other appliances, articles and products for personal care
Накит и сатови	21	27	30	16	7	...	Jewellery, clocks and watches
Остали лични предмети (кофери, торбе, кишобрани, прибор за бебе и сл.)	242	236	430	87	192	...	Other personal effects
Социјална заштита	67	188	41	5	17	...	Social protection
Животно осигурање	67	115	91	18	31	...	Life insurance
Осигурање стана	20	60	11	1	-	...	Insurance connected with the dwelling
Здравствено осигурање	26	31	66	-	1	...	Insurance connected with health
Осигурање транспортних возила	163	392	105	1	145	...	Insurance connected with transport
Остала осигурања (осигурање према трећим лицима)	3	2	-	1	12	...	Other insurance
Финансијске услуге	354	406	313	282	432	...	Other financial services n.e.c.
Остале услуге	166	246	293	42	48	...	Other services n.e.c.

3.2. Структура личне потрошње домаћинстава Structure of individual consumption of household

Сва домаћинства / All households

%

	Република Србија / Republic of Serbia						
	укупно Total	Србија – север Srbija – sever		Србија – југ Srbija – jug			
		Београд- ски регион Beogradski region	Регион Војводине Region Vojvodine	Регион Шумадије и Западне Србије Region Šumadije i Zapadne Srbije	Регион Јужне и Источне Србије Region Južne i Istočne Srbije	Регион Косово и Метохија Region Kosovo i Metohija	
Број анкетираних домаћинстава	6459	1162	1706	1883	1708	...	Number of households surveyed
Оцењени број домаћинстава	2579033	695291	695809	667384	520549	...	Number of households assessed
Просечан број чланова	2,57	2,42	2,49	2,71	2,68	...	Members, average number
Лична потрошња – укупно	100,0	100,0	100,0	100,0	100,0	...	Individual consumption – total
Храна и безалкохолна пића	36,8	34,5	37,5	37,5	37,9	...	Food and non-alcoholic beverages
Хлеб и житарице	5,3	4,8	5,2	6,0	5,5	...	Bread and cereals
Месо и прерађевине од меса	11,1	10,5	10,5	11,8	10,6	...	Meat
Риба и прерађевине од рибе	0,8	0,7	0,9	0,8	1,0	...	Fish
Млеко, млечни производи и јаја	5,7	5,6	5,8	5,3	6,4	...	Milk, cheese and eggs
Уља и масти	1,1	1,2	1,0	1,1	1,2	...	Oils and fats
Воће	2,4	2,6	2,6	2,1	2,1	...	Fruit
Поврће	4,6	4,0	5,3	4,4	5,0	...	Vegetables
Шећер, џем, мед, чоколада и кондиторски производи	1,6	1,3	1,7	1,7	1,7	...	Sugar, jam, honey, chocolate and confectionery
Остали прехранбени производи	1,7	1,5	1,8	2,1	1,6	...	Food products n.e.c.
Кафа, чај и какао	1,2	1,1	1,3	1,1	1,6	...	Coffee, tea and cocoa
Минерална вода, безалкохолна пића и сокови	1,3	1,2	1,6	1,1	1,2	...	Mineral waters, soft drinks, fruit and vegetable juices
Алкохолна пића и дуван	4,5	3,5	4,4	5,4	5,2	...	Alcoholic beverages and tobacco
Жестока алкохолна пића	0,2	0,3	0,3	0,1	0,3	...	Spirits
Вино	0,2	0,3	0,2	0,1	0,4	...	Wine
Пиво	0,5	0,3	0,5	0,5	0,8	...	Beer
Цигарете и дуван	3,6	2,6	3,4	4,7	3,7	...	Tobacco
Одећа и обућа	4,7	4,8	5,0	4,6	4,5	...	Clothing and footwear
Материјал за одећу	0,0	0,0	0,0	0,0	0,0	...	Clothing materials
Одевни предмети	2,9	3,3	2,7	2,7	2,9	...	Garments
Остали одевни предмети	0,0	0,0	0,1	0,0	0,0	...	Other articles of clothing and clothing accessories
Чишћење, шивење, поправка и изнајмљивање одеће	0,0	0,0	0,0	0,0	0,0	...	Cleaning, repair and hire of clothing
Ципеле и друга обућа	1,8	1,5	2,2	1,9	1,6	...	Shoes and other footwear
Поправка и изнајмљивање обуће	0,0	0,0	0,0	0,0	0,0	...	Repair and hire of footwear
Становање, вода, ел. енергија, гас и остала горива	16,4	16,2	16,5	16,6	16,1	...	Housing, water, electricity, gas and other fuels
Стварна стамбена рента (станарина коју плаћају станари у изнајмљеним становима)	1,2	1,8	2,0	0,3	0,5	...	Actual rentals paid by tenants
Остале стварне ренте	0,3	0,0	0,1	0,5	0,5	...	Other actual rentals

3.2. Структура личне потрошње домаћинства (наставак) Structure of individual consumption of household (continued)

Сва домаћинства / All households

%

	Република Србија / Republic of Serbia						
	укупно Total	Србија – север Srbija – sever		Србија – југ Srbija – jug			
		Београд- ски регион Beogradski region	Регион Војводине Region Vojvodine	Регион Шумадије и Западне Србије Region Šumadije i Zapadne Srbije	Регион Јужне и Источне Србије Region Južne i Istočne Srbije	Регион Косово и Метохија Region Kosovo i Metohija	
Материјал за одржавање и поправку стана	0,6	0,5	0,6	0,8	0,5	...	Materials for the maintenance and repair of the dwelling
Услуге за одржавање и поправку стана	1,0	1,4	1,1	0,7	0,5	...	Services for the maintenance and repair of the dwelling
Снабдевање водом	1,0	1,2	1,1	0,9	1,1	...	Water supply
Одношење смећа	0,5	0,4	0,5	0,4	0,6	...	Refuse collection
Одвођење отпадне воде (канализација)	0,1	0,2	0,1	0,1	0,0	...	Sewage collection
Остале стамбено-комуналне услуге	0,3	0,5	0,2	0,1	0,2	...	Other services relating to the dwelling
Електрична енергија	5,2	5,1	5,0	5,4	5,4	...	Electricity
Гас	0,6	0,3	1,6	0,4	0,0	...	Gas
Течна горива	0,0	0,0	-	-	0,0	...	Liquid fuels
Чврста горива	4,1	2,4	2,7	6,2	5,9	...	Solid fuels
Даљинско грејање и топла вода	1,5	2,4	1,5	0,8	0,9	...	Heat energy
Опрема за стан и текуће одржавање	3,9	3,3	4,0	4,1	4,5	...	Furnishings, household equipment and routine household maintenance
Намештај, расвета и декоративна опрема за стан	0,6	0,9	0,4	0,4	0,6	...	Furniture and furnishings
Теписи и остале подне простирке	0,0	0,0	0,1	0,0	0,1	...	Carpets and other floor coverings
Поправка намештаја, расвете и подних простирки	0,0	0,0	0,0	0,0	0,0	...	Repair of furniture, furnishings and floor coverings
Текстил за домаћинство	0,2	0,1	0,2	0,2	0,2	...	Household textiles
Велики кућни апарати	0,5	0,5	0,5	0,5	0,4	...	Major household appliances whether electric or not
Мали електрични кућни апарати	0,1	0,1	0,1	0,1	0,1	...	Small electric household appliances
Поправка апарата за домаћинство	0,0	0,0	0,0	0,1	0,0	...	Repair of household appliances
Посуђе и остали прибор	0,2	0,1	0,3	0,2	0,1	...	Glassware, tableware and household utensils
Већи алат и опрема за кућу и врт	0,0	0,0	0,0	0,0	0,0	...	Major tools and equipment
Мали алат и разноврсни прибор	0,2	0,2	0,3	0,1	0,1	...	Small tools and miscellaneous accessories
Средства за одржавање стана	2,0	1,3	2,0	2,5	2,8	...	Non-durable household goods
Услуге за текуће одржавање стана	0,1	0,1	0,1	0,0	0,1	...	Domestic services and household services
Здравље	4,2	4,9	4,1	3,7	4,0	...	Health
Лекови (лекови, витамини, минерали, вакцине и сл.)	2,7	2,8	2,4	2,5	3,0	...	Pharmaceutical products
Остали медицински производи	0,1	0,2	0,1	0,0	0,1	...	Other medical products
Терапеутски производи и опрема	0,3	0,4	0,4	0,3	0,2	...	Therapeutic appliances and equipment
Медицинске услуге	0,3	0,3	0,3	0,2	0,2	...	Medical services
Стоматолошке услуге	0,3	0,4	0,4	0,2	0,2	...	Dental services
Пратеће медицинске услуге	0,4	0,5	0,5	0,4	0,2	...	Paramedical services
Болничке услуге	0,1	0,3	0,0	0,1	0,1	...	Hospital services

3.2. Структура личне потрошње домаћинства (наставак) Structure of individual consumption of household (continued)

Сва домаћинства / All households

%

	Република Србија / Republic of Serbia						
	укупно Total	Србија – север Srbija – sever		Србија – југ Srbija – jug			
		Београд- ски регион Beogradski region	Регион Војводине Region Vojvodine	Регион Шумадије и Западне Србије Region Šumadije i Zapadne Srbije	Регион Јужне и Источне Србије Region Južne i Istočne Srbije	Регион Косово и Метохија Region Kosovo i Metohija	
Транспорт	8,7	9,5	7,8	9,3	8,1	...	Transport
Путнички аутомобил	0,4	0,5	0,2	0,7	0,2	...	Motor cars
Мотоцикл	0,0	0,0	-	0,0	-	...	Motor cycles
Бицикл	0,0	0,0	0,0	0,0	0,0	...	Bicycles
Запрежно возило и опрема	-	-	-	-	0,0	...	Animal drawn vehicles
Резервни делови	0,6	0,4	0,6	0,4	1,0	...	Spare parts and accessories for personal transport equipment
Горива и мазива за путничка возила	5,4	5,7	5,2	6,0	4,6	...	Fuels and lubricants for personal transport equipment
Одржавање и поправка возила	0,8	0,7	0,6	0,8	1,2	...	Maintenance and repair of personal transport equipment
Остале услуге у вези са употребом возила	0,8	0,8	0,8	1,1	0,4	...	Other services in respect of personal transport equipment
Превоз путника железницом	0,0	0,0	0,0	0,0	0,0	...	Passenger transport by railway
Превоз путника друмом	0,4	0,3	0,4	0,3	0,7	...	Passenger transport by road
Превоз путника авионом	0,0	0,1	-	0,0	0,0	...	Passenger transport by air
Морски и речни путнички саобраћај	-	-	-	0,0	-	...	Passenger transport by sea and inland waterway
Комбиновани превоз путника	0,3	1,0	0,0	-	0,0	...	Combined passenger transport
Остале транспортне услуге	-	-	-	-	-	...	Other purchased transport services
Комуникације	5,3	5,8	5,4	5,2	4,8	...	Communication
Поштанске услуге	0,0	0,0	0,0	0,0	0,0	...	Postal services
Телефонска и телефакс опрема	0,1	0,1	0,0	0,1	0,1	...	Telephone and telefax equipment
Телефонске и остале услуге	5,2	5,7	5,3	5,1	4,7	...	Telephone and telefax services
Рекреација и култура	5,1	6,0	4,9	4,0	5,3	...	Recreation and culture
Опрема за пријем, снимање и репродукцију звука и слике	0,1	0,2	0,1	0,1	0,2	...	Equipment for the reception, recording and reproduction of sound and picture
Фотографска и филмска опрема	0,0	0,0	0,0	-	0,0	...	Photographic and cinematographic equipment and optical instruments
Рачунарска опрема	0,1	0,2	0,1	0,1	0,2	...	Information processing equipment
Медији за снимање слике и звука	0,0	0,0	0,0	0,0	0,0	...	Recording media
Поправка аудио-визуелне, фотографске и рачунарске опреме	0,0	0,0	0,0	0,0	0,0	...	Repair of audio-visual, photographic and information processing equipment
Већа трајна добра за рекреацију и културу	0,0	0,1	0,0	0,0	0,0	...	Other major durables for recreation and culture
Играчке, игре и хоби	0,2	0,2	0,4	0,1	0,2	...	Games, toys and hobbies
Опрема за спорт и камповање	0,1	0,2	0,1	0,1	0,1	...	Equipment for sport, camping and open-air recreation
Баште, саднице и цвеће	0,1	0,1	0,2	0,1	0,1	...	Gardens, plants and flowers
Кућни љубимци и са њима повезани производи	0,3	0,5	0,3	0,1	0,3	...	Pets and related products
Ветеринарске и друге услуге за кућне љубимце (дресура, услуге неге и сл.)	0,0	0,0	0,0	0,0	0,0	...	Veterinary and other services for pets

3.2. Структура личне потрошње домаћинства (наставак) Structure of individual consumption of household (continued)

Сва домаћинства / All households

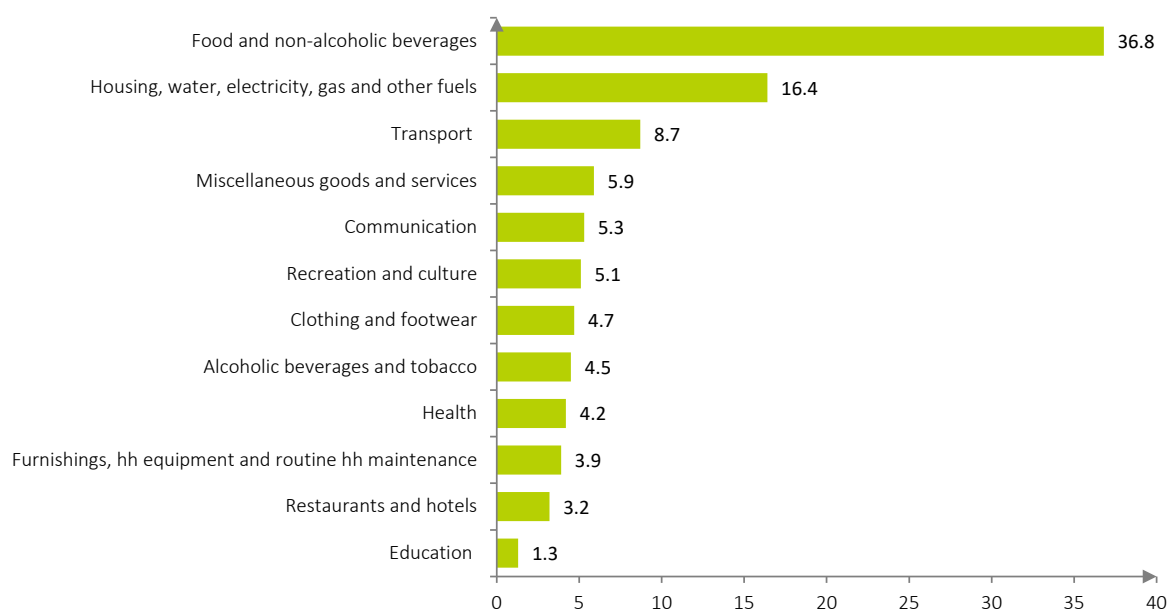
%

	Република Србија / Republic of Serbia						
	укупно Total	Србија – север Srbija – sever		Србија – југ Srbija – jug			
		Београд- ски регион Beogradski region	Регион Војводине Region Vojvodine	Регион Шумадије и Западне Србије Region Šumadije i Zapadne Srbije	Регион Јужне и Источне Србије Region Južne i Istočne Srbije	Регион Косово и Метохија Region Kosovo i Metohija	
Рекреацијске и спортске услуге	0,4	0,5	0,6	0,2	0,4	...	Recreational and sporting services
Култура – услуге (биоскопи, позоришта, музеји, фотографске услуге и сл.)	0,4	0,5	0,5	0,1	0,3	...	Cultural services (cinemas, theatres, museums, photographic services, etc.)
Игре на срећу (лутрија, кладионица, томбола, казина и сл.)	0,0	0,0	0,0	0,0	0,1	...	Games of chance
Књиге	0,3	0,4	0,3	0,2	0,2	...	Books
Новине и часописи	0,1	0,1	0,1	0,2	0,1	...	Newspapers and periodicals
Остали штампани материјал (честитке, позивнице, календари, мапе и сл.)	0,0	0,0	0,0	0,0	0,0	...	Miscellaneous printed matter
Канцеларијски материјал	0,1	0,1	0,2	0,1	0,2	...	Stationery and drawing materials
Пакет аранжмани	2,9	2,9	2,0	2,6	2,9	...	Package holidays
Образовање	1,3	1,4	1,4	1,5	0,8	...	Education
Предшколско и основно образовање	0,3	0,4	0,3	0,2	0,2	...	Pre-primary and primary education
Виши разреди основног образовања и средњошколско образовање	0,0	0,1	0,1	0,0	0,1	...	Secondary education
Специјализација после средње школе	0,0	0,0	-	-	-	...	Post-secondary non-tertiary education
Високо образовање	0,9	0,7	0,8	1,2	0,4	...	Tertiary education
Остали видови образовања (курсеви страних језика и сл.)	0,1	0,2	0,2	0,1	0,1	...	Education not definable by level (foreign language courses and similar)
Ресторани и хотели	3,2	4,1	3,0	2,8	2,6	...	Restaurants and hotels
Ресторани и кафеи	3,0	3,8	2,8	2,7	2,6	...	Restaurants, cafés and the like
Кантине	0,1	0,1	0,1	0,0	0,0	...	Canteens
Услуге смештаја	0,1	0,2	0,1	0,1	0,0	...	Accommodation services
Остали лични предмети и остале услуге	5,9	6,0	6,0	5,3	6,2	...	Miscellaneous goods and services
Услуге у фризерским и козметичким салонима	1,2	1,3	1,3	0,9	1,1	...	Hairdressing salons and personal grooming establishments
Електрични апарати за личну негу	0,0	0,0	0,1	0,0	0,0	...	Electric appliances for personal care
Остали предмети за личну негу (сапун, шампон, четкица за зубе и сл.)	3,4	3,0	3,1	4,0	4,1	...	Other appliances, articles and products for personal care
Накит и сатови	0,0	0,0	0,0	0,0	0,0	...	Jewellery, clocks and watches
Остали лични предмети (кофери, торбе, кишобрани, прибор за бебе и сл.)	0,3	0,2	0,5	0,1	0,2	...	Other personal effects
Социјална заштита	0,1	0,2	0,0	0,0	0,0	...	Social protection
Животно осигурање	0,1	0,1	0,1	0,0	0,0	...	Life insurance
Осигурање стана	0,0	0,1	0,0	0,0	-	...	Insurance connected with the dwelling
Здравствено осигурање	0,0	0,0	0,1	-	0,0	...	Insurance connected with health
Осигурање транспортних возила	0,2	0,4	0,1	0,0	0,2	...	Insurance connected with transport
Остала осигурања (осигурање према трећим лицима)	0,0	0,0	-	0,0	0,0	...	Other insurance
Финансијске услуге	0,4	0,4	0,4	0,3	0,5	...	Other financial services n.e.c.
Остале услуге	0,2	0,3	0,3	0,0	0,1	...	Other services n.e.c.

Граф. 3.3. Структура личне потрошње домаћинстава – сва домаћинства (%)



Graph. 3.3. Structure of individual consumption of household – all households (%)



3.4. Лична потрошња домаћинстава (месечни просек по домаћинству)
Individual consumption of household (monthly average per household)

Градско подручје / Urban area

РСД / RSD

	Република Србија / Republic of Serbia						
	укупно <i>Total</i>	Србија – север <i>Srbija – sever</i>		Србија – југ <i>Srbija – jug</i>			
		Београд- ски регион <i>Beogradski region</i>	Регион Војводине <i>Region Vojvodine</i>	Регион Шумадије и Западне Србије <i>Region Šumadije i Zapadne Srbije</i>	Регион Јужне и Источне Србије <i>Region Južne i Istočne Srbije</i>	Регион Косово и Метохија <i>Region Kosovo i Metohija</i>	
Број анкетираних домаћинстава	3868	936	934	1029	969	...	Number of households surveyed
Оцењени број домаћинстава	1669699	588185	444457	347252	289805	...	Number of households assessed
Просечан број чланова	2,45	2,35	2,40	2,61	2,55	...	Members, average number
Лична потрошња – укупно	89931	98028	88867	83311	83128	...	Individual consumption – total
Храна и безалкохолна пића	32835	33997	33349	31419	31390	...	Food and non-alcoholic beverages
Хлеб и житарице	4753	4772	4560	5097	4599	...	Bread and cereals
Месо и прерађевине од меса	9461	10212	9096	9568	8366	...	Meat
Риба и прерађевине од рибе	747	714	822	621	855	...	Fish
Млеко, млечни производи и јаја	5247	5589	5240	4496	5464	...	Milk, cheese and eggs
Уља и масти	1018	1187	885	901	1019	...	Oils and fats
Воће	2241	2667	2357	1709	1834	...	Fruit
Поврће	4154	4021	4692	3784	4043	...	Vegetables
Шећер, џем, мед, чоколада и кондиторски производи	1369	1212	1473	1425	1459	...	Sugar, jam, honey, chocolate and confectionery
Остали прехранбени производи	1594	1406	1693	1958	1388	...	Food products n.e.c.
Кафа, чај и какао	1079	1057	1094	886	1334	...	Coffee, tea and cocoa
Минерална вода, безалкохолна пића и сокови	1172	1160	1437	974	1029	...	Mineral waters, soft drinks, fruit and vegetable juices
Алкохолна пића и дуван	3646	2981	3590	4302	4313	...	Alcoholic beverages and tobacco
Жестока алкохолна пића	150	158	237	22	159	...	Spirits
Вино	232	268	240	109	300	...	Wine
Пиво	363	250	385	310	628	...	Beer
Цигарете и дуван	2901	2305	2728	3861	3226	...	Tobacco
Одећа и обућа	4320	4727	4410	3983	3751	...	Clothing and footwear
Материјал за одећу	10	12	1	16	12	...	Clothing materials
Одевни предмети	2578	3091	2383	2195	2290	...	Garments
Остали одевни предмети	34	31	46	24	29	...	Other articles of clothing and clothing accessories
Чишћење, шивење, поправка и изнајмљивање одеће	24	33	30	9	13	...	Cleaning, repair and hire of clothing
Ципеле и друга обућа	1663	1550	1940	1735	1383	...	Shoes and other footwear
Поправка и изнајмљивање обуће	11	10	10	4	24	...	Repair and hire of footwear
Становање, вода, ел. енергија, гас и остала горива	14625	15593	14774	13836	13381	...	Housing, water, electricity, gas and other fuels
Стварна стамбена рента (станарина коју плаћају станари у изнајмљеним становима)	1637	2097	2569	422	731	...	Actual rentals paid by tenants
Остале стварне ренте	213	17	75	441	549	...	Other actual rentals

3.4. Лична потрошња домаћинства (месечни просек по домаћинству) (наставак)
Individual consumption of household (monthly average per household) (continued)

Градско подручје / Urban area

РСД / RSD

	Република Србија / Republic of Serbia						
	укупно <i>Total</i>	Србија – север <i>Srbija – sever</i>		Србија – југ <i>Srbija – jug</i>			
		Београд- ски регион <i>Beogradski region</i>	Регион Војводине <i>Region Vojvodine</i>	Регион Шумадије и Западне Србије <i>Region Šumadije i Zapadne Srbije</i>	Регион Јужне и Источне Србије <i>Region Južne i Istočne Srbije</i>	Регион Косово и Метохија <i>Region Kosovo i Metohija</i>	
Материјал за одржавање и поправку стана	429	501	376	428	366	...	Materials for the maintenance and repair of the dwelling
Услуге за одржавање и поправку стана	883	1311	829	544	506	...	Services for the maintenance and repair of the dwelling
Снабдевање водом	1081	1166	984	1013	1141	...	Water supply
Одношење смећа	453	337	472	491	615	...	Refuse collection
Одвођење отпадне воде (канализација)	151	228	155	100	48	...	Sewage collection
Остале стамбено-комуналне услуге	329	538	267	158	207	...	Other services relating to the dwelling
Електрична енергија	4573	4730	4295	4684	4550	...	Electricity
Гас	649	384	1483	544	29	...	Gas
Течна горива	2	5	-	-	-	...	Liquid fuels
Чврста горива	2232	1466	1341	3735	3353	...	Solid fuels
Даљинско грејање и топла вода	1993	2813	1928	1276	1286	...	Heat energy
Опрема за стан и текуће одржавање	3501	3251	3537	3597	3835	...	Furnishings, household equipment and routine household maintenance
Намештај, расвета и декоративна опрема за стан	588	949	417	276	491	...	Furniture and furnishings
Теписи и остале подне простирке	36	18	54	28	53	...	Carpets and other floor coverings
Поправка намештаја, расвете и подних простирки	3	2	5	4	1	...	Repair of furniture, furnishings and floor coverings
Текстил за домаћинство	158	100	221	155	185	...	Household textiles
Велики кућни апарати	452	508	391	491	380	...	Major household appliances whether electric or not
Мали електрични кућни апарати	96	83	100	116	89	...	Small electric household appliances
Поправка апарата за домаћинство	26	9	21	62	24	...	Repair of household appliances
Посуђе и остали прибор	165	106	253	185	123	...	Glassware, tableware and household utensils
Већи алат и опрема за кућу и врт	12	13	14	15	7	...	Major tools and equipment
Мали алат и разноврсни прибор	178	184	299	76	108	...	Small tools and miscellaneous accessories
Средства за одржавање стана	1686	1162	1623	2149	2292	...	Non-durable household goods
Услуге за текуће одржавање стана	101	117	139	40	82	...	Domestic services and household services
Здравље	3821	4825	3656	2983	3050	...	Health
Лекови (лекови, витамини, минерали, вакцине и сл.)	2308	2815	1903	1890	2403	...	Pharmaceutical products
Остали медицински производи	100	177	90	17	59	...	Other medical products
Терапеутски производи и опрема	348	375	468	331	128	...	Therapeutic appliances and equipment
Медицинске услуге	241	271	319	204	110	...	Medical services
Стоматолошке услуге	324	398	386	231	192	...	Dental services
Пратеће медицинске услуге	405	564	479	276	122	...	Paramedical services
Болничке услуге	95	225	11	34	36	...	Hospital services

3.4. Лична потрошња домаћинства (месечни просек по домаћинству) (наставак)
Individual consumption of household (monthly average per household) (continued)

Градско подручје / Urban area

РСД / RSD

	Република Србија / Republic of Serbia						
	укупно <i>Total</i>	Србија – север <i>Srbija – sever</i>		Србија – југ <i>Srbija – jug</i>			
		Београд- ски регион <i>Beogradski region</i>	Регион Војводине <i>Region Vojvodine</i>	Регион Шумадије и Западне Србије <i>Region Šumadije i Zapadne Srbije</i>	Регион Јужне и Источне Србије <i>Region Južne i Istočne Srbije</i>	Регион Косово и Метохија <i>Region Kosovo i Metohija</i>	
Транспорт	7454	9352	6353	6768	6117	...	Transport
Путнички аутомобил	313	575	18	450	68	...	Motor cars
Мотоцикл	7	19	-	-	-	...	Motor cycles
Бицикл	13	10	15	20	10	...	Bicycles
Запрежно возило и опрема	1	-	-	-	3	...	Animal drawn vehicles
Резервни делови	439	334	447	347	757	...	Spare parts and accessories for personal transport equipment
Горива и мазива за путничка возила	4556	5487	4249	4269	3484	...	Fuels and lubricants for personal transport equipment
Одржавање и поправка возила	649	639	543	638	845	...	Maintenance and repair of personal transport equipment
Остале услуге у вези са употребом возила	699	778	739	767	397	...	Other services in respect of personal transport equipment
Превоз путника железницом	9	10	5	16	4	...	Passenger transport by railway
Превоз путника друмом	311	237	336	212	546	...	Passenger transport by road
Превоз путника авионом	61	145	-	46	-	...	Passenger transport by air
Морски и речни путнички саобраћај	1	-	-	3	-	...	Passenger transport by sea and inland waterway
Комбиновани превоз путника	395	1118	1	-	3	...	Combined passenger transport
Остале транспортне услуге	-	-	-	-	-	...	Other purchased transport services
Комуникације	5063	5738	4879	4740	4366	...	Communication
Поштанске услуге	10	10	1	3	34	...	Postal services
Телефонска и телефакс опрема	60	59	23	78	94	...	Telephone and telefax equipment
Телефонске и остале услуге	4993	5669	4855	4659	4238	...	Telephone and telefax services
Рекреација и култура	4863	6041	4905	3092	4536	...	Recreation and culture
Опрема за пријем, снимање и репродукцију звука и слике	153	231	88	61	204	...	Equipment for the reception, recording and reproduction of sound and picture
Фотографска и филмска опрема	4	4	7	-	1	...	Photographic and cinematographic equipment and optical instruments
Рачунарска опрема	130	187	71	83	164	...	Information processing equipment
Медији за снимање слике и звука	9	5	13	4	16	...	Recording media
Поправка аудио-визуелне, фотографске и рачунарске опреме	7	16	1	7	1	...	Repair of audio-visual, photographic and information processing equipment
Већа трајна добра за рекреацију и културу	24	55	3	4	26	...	Other major durables for recreation and culture
Играчке, игре и хоби	231	229	353	118	183	...	Games, toys and hobbies
Опрема за спорт и камповање	112	139	109	62	118	...	Equipment for sport, camping and open-air recreation
Баште, саднице и цвеће	96	62	188	31	102	...	Gardens, plants and flowers
Кућни љубимци и са њима повезани производи	265	403	249	85	221	...	Pets and related products
Ветеринарске и друге услуге за кућне љубимце (дресура, услуге неге и сл.)	12	17	17	2	4	...	Veterinary and other services for pets

3.4. Лична потрошња домаћинства (месечни просек по домаћинству) (наставак)
Individual consumption of household (monthly average per household) (continued)

Градско подручје / Urban area

РСД / RSD

	Република Србија / Republic of Serbia						
	укупно <i>Total</i>	Србија – север <i>Srbija – sever</i>		Србија – југ <i>Srbija – jug</i>			
		Београд- ски регион <i>Beogradski region</i>	Регион Војводине <i>Region Vojvodine</i>	Регион Шумадије и Западне Србије <i>Region Šumadije i Zapadne Srbije</i>	Регион Јужне и Источне Србије <i>Region Južne i Istočne Srbije</i>	Регион Косово и Метохија <i>Region Kosovo i Metohija</i>	
Рекреацијске и спортске услуге	435	474	637	156	386	...	Recreational and sporting services
Култура – услуге (биоскопи, позоришта, музеји, фотографске услуге и сл.)	373	502	444	168	250	...	Cultural services (cinemas, theatres, museums, photographic services, etc.)
Игре на срећу (лутрија, кладионица, томбола, казина и сл.)	34	15	33	27	83	...	Games of chance
Књиге	293	422	240	207	214	...	Books
Новине и часописи	103	94	68	130	137	...	Newspapers and periodicals
Остали штампани материјал (честитке, позивнице, календари, мапе и сл.)	6	5	11	3	3	...	Miscellaneous printed matter
Канцеларијски материјал	118	100	159	78	142	...	Stationery and drawing materials
Пакет аранжмани	2458	3081	2214	1866	2281	...	Package holidays
Образовање	1272	1270	1533	1216	951	...	Education
Предшколско и основно образовање	336	402	396	189	287	...	Pre-primary and primary education
Виши разреди основног образовања и средњошколско образовање	39	56	69	5	2	...	Secondary education
Специјализација после средње школе	1	3	-	-	-	...	Post-secondary non-tertiary education
Високо образовање	726	607	847	907	566	...	Tertiary education
Остали видови образовања (курсеви страних језика и сл.)	170	202	221	115	96	...	Education not definable by level (foreign language courses and similar)
Ресторани и хотели	3114	4213	2663	2580	2215	...	Restaurants and hotels
Ресторани и кафеи	2961	3920	2588	2503	2134	...	Restaurants, cafés and the like
Кантине	64	94	60	28	51	...	Canteens
Услуге смештаја	89	199	15	49	30	...	Accommodation services
Остали лични предмети и остале услуге	5417	6040	5218	4795	5223	...	Miscellaneous goods and services
Услуге у фризерским и козметичким салонима	1156	1322	1183	947	1030	...	Hairdressing salons and personal grooming establishments
Електрични апарати за личну негу	49	42	97	21	24	...	Electric appliances for personal care
Остали предмети за личну негу (сапун, шампон, четкица за зубе и сл.)	3015	2993	2598	3341	3307	...	Other appliances, articles and products for personal care
Накит и сатови	26	32	41	17	7	...	Jewellery, clocks and watches
Остали лични предмети (кофери, торбе, кишобрани, прибор за бебе и сл.)	250	254	403	96	196	...	Other personal effects
Социјална заштита	90	195	62	9	19	...	Social protection
Животно осигурање	73	111	104	-	35	...	Life insurance
Осигурање стана	28	70	10	2	-	...	Insurance connected with the dwelling
Здравствено осигурање	26	24	67	-	2	...	Insurance connected with health
Осигурање транспортних возила	181	373	105	1	122	...	Insurance connected with transport
Остала осигурања (осигурање према трећим лицима)	3	2	-	1	12	...	Other insurance
Финансијске услуге	351	384	297	307	424	...	Other financial services n.e.c.
Остале услуге	169	238	251	53	45	...	Other services n.e.c.

3.5. Структура личне потрошње домаћинства Structure of individual consumption of household

Градско подручје / Urban area

%

	Република Србија / Republic of Serbia						
	укупно <i>Total</i>	Србија – север <i>Srbija – sever</i>		Србија – југ <i>Srbija – jug</i>			
		Београд- ски регион <i>Beogradski region</i>	Регион Војводине <i>Region Vojvodine</i>	Регион Шумадије и Западне Србије <i>Region Šumadije i Zapadne Srbije</i>	Регион Јужне и Источне Србије <i>Region Južne i Istočne Srbije</i>	Регион Косово и Метохија <i>Region Kosovo i Metohija</i>	
Број анкетираних домаћинстава	3868	936	934	1029	969	...	Number of households surveyed
Оцењени број домаћинстава	1669699	588185	444457	347252	289805	...	Number of households assessed
Просечан број чланова	2,45	2,35	2,40	2,61	2,55	...	Members, average number
Лична потрошња – укупно	100,0	100,0	100,0	100,0	100,0	...	Individual consumption – total
Храна и безалкохолна пића	36,5	34,7	37,6	37,6	37,7	...	Food and non-alcoholic beverages
Хлеб и житарице	5,3	4,9	5,1	6,1	5,5	...	Bread and cereals
Месо и прерађевине од меса	10,6	10,5	10,3	11,3	10,0	...	Meat
Риба и прерађевине од рибе	0,8	0,7	0,9	0,7	1,0	...	Fish
Млеко, млечни производи и јаја	5,8	5,7	5,9	5,4	6,6	...	Milk, cheese and eggs
Уља и масти	1,1	1,2	1,0	1,1	1,2	...	Oils and fats
Воће	2,5	2,7	2,7	2,1	2,2	...	Fruit
Поврће	4,6	4,1	5,3	4,5	4,9	...	Vegetables
Шећер, џем, мед, чоколада и кондиторски производи	1,5	1,2	1,7	1,7	1,8	...	Sugar, jam, honey, chocolate and confectionery
Остали прехранбени производи	1,8	1,4	1,9	2,4	1,7	...	Food products n.e.c.
Кафа, чај и какао	1,2	1,1	1,2	1,1	1,6	...	Coffee, tea and cocoa
Минерална вода, безалкохолна пића и сокови	1,3	1,2	1,6	1,2	1,2	...	Mineral waters, soft drinks, fruit and vegetable juices
Алкохолна пића и дуван	4,1	3,0	4,0	5,2	5,2	...	Alcoholic beverages and tobacco
Жестока алкохолна пића	0,2	0,2	0,3	0,0	0,2	...	Spirits
Вино	0,3	0,3	0,3	0,1	0,4	...	Wine
Пиво	0,4	0,3	0,4	0,4	0,8	...	Beer
Цигарете и дуван	3,2	2,2	3,0	4,7	3,8	...	Tobacco
Одећа и обућа	4,8	4,8	5,0	4,8	4,5	...	Clothing and footwear
Материјал за одећу	0,0	0,0	0,0	0,0	0,0	...	Clothing materials
Одевни предмети	3,0	3,2	2,7	2,7	2,8	...	Garments
Остали одевни предмети	0,0	0,0	0,1	0,0	0,0	...	Other articles of clothing and clothing accessories
Чишћење, шивење, поправка и изнајмљивање одеће	0,0	0,0	0,0	0,0	0,0	...	Cleaning, repair and hire of clothing
Ципеле и друга обућа	1,8	1,6	2,2	2,1	1,7	...	Shoes and other footwear
Поправка и изнајмљивање обуће	0,0	0,0	0,0	0,0	0,0	...	Repair and hire of footwear
Становање, вода, ел. енергија, гас и остала горива	16,3	15,9	16,6	16,6	16,0	...	Housing, water, electricity, gas and other fuels
Стварна стамбена рента (станарина коју плаћају станари у изнајмљеним становима)	1,8	2,1	2,9	0,5	0,9	...	Actual rentals paid by tenants
Остале стварне ренте	0,2	0,0	0,1	0,5	0,7	...	Other actual rentals

3.5. Структура личне потрошње домаћинства (наставак) Structure of individual consumption of household (continued)

Градско подручје / Urban area

%

	Република Србија / Republic of Serbia						
	укупно <i>Total</i>	Србија – север <i>Srbija – sever</i>		Србија – југ <i>Srbija – jug</i>			
		Београд- ски регион <i>Beogradski region</i>	Регион Војводине <i>Region Vojvodine</i>	Регион Шумадије и Западне Србије <i>Region Šumadije i Zapadne Srbije</i>	Регион Јужне и Источне Србије <i>Region Južne i Istočne Srbije</i>	Регион Косово и Метохија <i>Region Kosovo i Metohija</i>	
Материјал за одржавање и поправку стана	0,5	0,5	0,4	0,5	0,4	...	Materials for the maintenance and repair of the dwelling
Услуге за одржавање и поправку стана	1,0	1,3	0,9	0,7	0,6	...	Services for the maintenance and repair of the dwelling
Снабдевање водом	1,2	1,2	1,1	1,2	1,4	...	Water supply
Одношење смећа	0,5	0,3	0,5	0,6	0,7	...	Refuse collection
Одвођење отпадне воде (канализација)	0,2	0,2	0,2	0,1	0,1	...	Sewage collection
Остале стамбено-комуналне услуге	0,4	0,5	0,3	0,2	0,2	...	Other services relating to the dwelling
Електрична енергија	5,1	5,0	4,8	5,6	5,5	...	Electricity
Гас	0,7	0,4	1,7	0,7	0,0	...	Gas
Течна горива	0,0	0,0	-	-	-	...	Liquid fuels
Чврста горива	2,5	1,5	1,5	4,5	4,0	...	Solid fuels
Даљинско грејање и топла вода	2,2	2,9	2,2	1,5	1,5	...	Heat energy
Опрема за стан и текуће одржавање	3,9	3,3	4,0	4,3	4,6	...	Furnishings, household equipment and routine household maintenance
Намештај, расвета и декоративна опрема за стан	0,7	1,0	0,5	0,3	0,6	...	Furniture and furnishings
Теписи и остале подне простирке	0,0	0,0	0,1	0,0	0,1	...	Carpets and other floor coverings
Поправка намештаја, расвете и подних простирки	0,0	0,0	0,0	0,0	0,0	...	Repair of furniture, furnishings and floor coverings
Текстил за домаћинство	0,2	0,1	0,2	0,2	0,2	...	Household textiles
Велики кућни апарати	0,5	0,5	0,4	0,6	0,5	...	Major household appliances whether electric or not
Мали електрични кућни апарати	0,1	0,1	0,1	0,1	0,1	...	Small electric household appliances
Поправка апарата за домаћинство	0,0	0,0	0,0	0,1	0,0	...	Repair of household appliances
Посуђе и остали прибор	0,2	0,1	0,3	0,2	0,1	...	Glassware, tableware and household utensils
Већи алат и опрема за кућу и врт	0,0	0,0	0,0	0,0	0,0	...	Major tools and equipment
Мали алат и разноврсни прибор	0,2	0,2	0,3	0,1	0,1	...	Small tools and miscellaneous accessories
Средства за одржавање стана	1,9	1,2	1,9	2,7	2,8	...	Non-durable household goods
Услуге за текуће одржавање стана	0,1	0,1	0,2	0,0	0,1	...	Domestic services and household services
Здравље	4,2	4,9	4,1	3,6	3,7	...	Health
Лекови (лекови, витамини, минерали, вакцине и сл.)	2,4	2,8	2,2	2,4	3,0	...	Pharmaceutical products
Остали медицински производи	0,1	0,2	0,1	0,0	0,1	...	Other medical products
Терапеутски производи и опрема	0,4	0,4	0,5	0,4	0,2	...	Therapeutic appliances and equipment
Медицинске услуге	0,3	0,3	0,4	0,2	0,1	...	Medical services
Стоматолошке услуге	0,4	0,4	0,4	0,3	0,2	...	Dental services
Пратеће медицинске услуге	0,5	0,6	0,5	0,3	0,1	...	Paramedical services
Болничке услуге	0,1	0,2	0,0	0,0	0,0	...	Hospital services

3.5. Структура личне потрошње домаћинства (наставка)
Structure of individual consumption of household (continued)

Градско подручје / Urban area

%

	Република Србија / Republic of Serbia						
	укупно <i>Total</i>	Србија – север <i>Srbija – sever</i>		Србија – југ <i>Srbija – jug</i>			
		Београд- ски регион <i>Beogradski region</i>	Регион Војводине <i>Region Vojvodine</i>	Регион Шумадије и Западне Србије <i>Region Šumadije i Zapadne Srbije</i>	Регион Јужне и Источне Србије <i>Region Južne i Istočne Srbije</i>	Регион Косово и Метохија <i>Region Kosovo i Metohija</i>	
Транспорт	8,3	9,5	7,1	8,1	7,4	...	Transport
Путнички аутомобил	0,3	0,6	0,0	0,5	0,1	...	Motor cars
Мотоцикл	0,0	0,0	-	-	-	...	Motor cycles
Бицикл	0,0	0,0	0,0	0,0	0,0	...	Bicycles
Запрежно возило и опрема	0,0	-	-	-	0,0	...	Animal drawn vehicles
Резервни делови	0,5	0,3	0,5	0,4	0,9	...	Spare parts and accessories for personal transport equipment
Горива и мазива за путничка возила	5,2	5,7	4,8	5,1	4,2	...	Fuels and lubricants for personal transport equipment
Одржавање и поправка возила	0,7	0,7	0,6	0,8	1,0	...	Maintenance and repair of personal transport equipment
Остале услуге у вези са употребом возила	0,8	0,8	0,8	0,9	0,5	...	Other services in respect of personal transport equipment
Превоз путника железницом	0,0	0,0	0,0	0,0	0,0	...	Passenger transport by railway
Превоз путника друмом	0,3	0,2	0,4	0,3	0,7	...	Passenger transport by road
Превоз путника авионом	0,1	0,1	-	0,1	-	...	Passenger transport by air
Морски и речни путнички саобраћај	0,0	-	-	0,0	-	...	Passenger transport by sea and inland waterway
Комбиновани превоз путника	0,4	1,1	0,0	-	0,0	...	Combined passenger transport
Остале транспортне услуге	-	-	-	-	-	...	Other purchased transport services
Комуникације	5,6	5,9	5,5	5,7	5,3	...	Communication
Поштанске услуге	0,0	0,0	0,0	0,0	0,0	...	Postal services
Телефонска и телефакс опрема	0,1	0,1	0,0	0,1	0,1	...	Telephone and telefax equipment
Телефонске и остале услуге	5,5	5,8	5,5	5,6	5,2	...	Telephone and telefax services
Рекреација и култура	5,4	6,2	5,5	3,7	5,5	...	Recreation and culture
Опрема за пријем, снимање и репродукцију звука и слике	0,2	0,2	0,1	0,1	0,2	...	Equipment for the reception, recording and reproduction of sound and picture
Фотографска и филмска опрема	0,0	0,0	0,0	-	0,0	...	Photographic and cinematographic equipment and optical instruments
Рачунарска опрема	0,1	0,2	0,1	0,1	0,2	...	Information processing equipment
Медији за снимање слике и звука	0,0	0,0	0,0	0,0	0,0	...	Recording media
Поправка аудио-визуелне, фотографске и рачунарске опреме	0,0	0,0	0,0	0,0	0,0	...	Repair of audio-visual, photographic and information processing equipment
Већа трајна добра за рекреацију и културу	0,0	0,1	0,0	0,0	0,0	...	Other major durables for recreation and culture
Играчке, игре и хоби	0,3	0,2	0,4	0,1	0,2	...	Games, toys and hobbies
Опрема за спорт и камповање	0,1	0,1	0,1	0,1	0,1	...	Equipment for sport, camping and open-air recreation
Баште, саднице и цвеће	0,1	0,1	0,2	0,0	0,1	...	Gardens, plants and flowers
Кућни љубимци и са њима повезани производи	0,3	0,4	0,3	0,1	0,3	...	Pets and related products
Ветеринарске и друге услуге за кућне љубимце (дресура, услуге неге и сл.)	0,0	0,0	0,0	0,0	0,0	...	Veterinary and other services for pets

3.5. Структура личне потрошње домаћинства (наставка) Structure of individual consumption of household (continued)

Градско подручје / Urban area

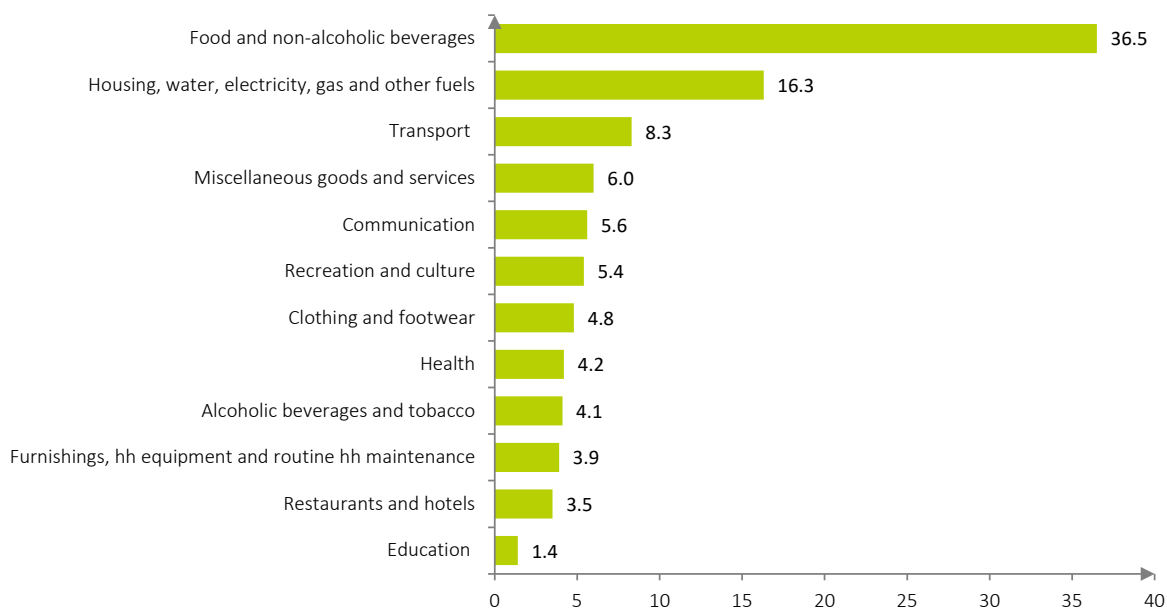
%

	Република Србија / Republic of Serbia						
	укупно <i>Total</i>	Србија – север <i>Srbija – sever</i>		Србија – југ <i>Srbija – jug</i>			
		Београд- ски регион <i>Beogradski region</i>	Регион Војводине <i>Region Vojvodine</i>	Регион Шумадије и Западне Србије <i>Region Šumadije i Zapadne Srbije</i>	Регион Јужне и Источне Србије <i>Region Južne i Istočne Srbije</i>	Регион Косово и Метохија <i>Region Kosovo i Metohija</i>	
Рекреацијске и спортске услуге	0,5	0,5	0,7	0,2	0,5	...	Recreational and sporting services
Култура – услуге (биоскопи, позоришта, музеји, фотографске услуге и сл.)	0,4	0,5	0,5	0,2	0,3	...	Cultural services (cinemas, theatres, museums, photographic services, etc.)
Игре на срећу (лутрија, кладионица, томбола, казина и сл.)	0,0	0,0	0,0	0,0	0,1	...	Games of chance
Књиге	0,3	0,4	0,3	0,2	0,3	...	Books
Новине и часописи	0,1	0,1	0,1	0,2	0,2	...	Newspapers and periodicals
Остали штампани материјал (честитке, позивнице, календари, мапе и сл.)	0,0	0,0	0,0	0,0	0,0	...	Miscellaneous printed matter
Канцеларијски материјал	0,1	0,1	0,2	0,1	0,2	...	Stationery and drawing materials
Пакет аранжмани	2,9	3,3	2,5	2,3	2,8	...	Package holidays
Образовање	1,4	1,3	1,7	1,5	1,1	...	Education
Предшколско и основно образовање	0,4	0,4	0,4	0,2	0,3	...	Pre-primary and primary education
Виши разреди основног образовања и средњошколско образовање	0,0	0,1	0,1	0,0	0,0	...	Secondary education
Специјализација после средње школе	0,0	0,0	-	-	-	...	Post-secondary non-tertiary education
Високо образовање	0,8	0,6	1,0	1,2	0,7	...	Tertiary education
Остали видови образовања (курсеви страних језика и сл.)	0,2	0,2	0,2	0,1	0,1	...	Education not definable by level (foreign language courses and similar)
Ресторани и хотели	3,5	4,3	3,0	3,1	2,7	...	Restaurants and hotels
Ресторани и кафеи	3,3	4,0	2,9	3,0	2,6	...	Restaurants, cafés and the like
Кантине	0,1	0,1	0,1	0,0	0,1	...	Canteens
Услуге смештаја	0,1	0,2	0,0	0,1	0,0	...	Accommodation services
Остали лични предмети и остале услуге	6,0	6,2	5,9	5,8	6,3	...	Miscellaneous goods and services
Услуге у фризерским и козметичким салонима	1,3	1,3	1,3	1,1	1,2	...	Hairdressing salons and personal grooming establishments
Електрични апарати за личну негу	0,1	0,0	0,1	0,0	0,0	...	Electric appliances for personal care
Остали предмети за личну негу (сапун, шампон, четкица за зубе и сл.)	3,3	3,2	3,0	4,1	4,2	...	Other appliances, articles and products for personal care
Накит и сатови	0,0	0,0	0,0	0,0	0,0	...	Jewellery, clocks and watches
Остали лични предмети (кофери, торбе, кишобрани, прибор за бебе и сл.)	0,3	0,3	0,5	0,1	0,2	...	Other personal effects
Социјална заштита	0,1	0,2	0,1	0,0	0,0	...	Social protection
Животно осигурање	0,1	0,1	0,1	-	0,0	...	Life insurance
Осигурање стана	0,0	0,1	0,0	0,0	-	...	Insurance connected with the dwelling
Здравствено осигурање	0,0	0,0	0,1	-	0,0	...	Insurance connected with health
Осигурање транспортних возила	0,2	0,4	0,1	0,0	0,1	...	Insurance connected with transport
Остала осигурања (осигурање према трећим лицима)	0,0	0,0	-	0,0	0,0	...	Other insurance
Финансијске услуге	0,4	0,4	0,3	0,4	0,5	...	Other financial services n.e.c.
Остале услуге	0,2	0,2	0,3	0,1	0,1	...	Other services n.e.c.

Граф. 3.6. Структура личне потрошње домаћинстава – градско подручје (%)



Graph. 3.6. Structure of individual consumption of household – urban area (%)



3.7. Лична потрошња домаћинстава (месечни просек по домаћинству)
Individual consumption of household (monthly average per household)

Остало подручје / Other area

РСД / RSD

	Република Србија / Republic of Serbia						
	укупно Total	Србија – север Srbija – sever		Србија – југ Srbija – jug			
		Београд- ски регион Beogradski region	Регион Војводине Region Vojvodine	Регион Шумадије и Западне Србије Region Šumadije i Zapadne Srbije	Регион Јужне и Источне Србије Region Južne i Istočne Srbije	Регион Косово и Метохија Region Kosovo i Metohija	
Број анкетираних домаћинстава	2591	226	772	854	739	...	Number of households surveyed
Оцењени број домаћинстава	909334	107106	251352	320133	230744	...	Number of households assessed
Просечан број чланова	2,78	2,80	2,66	2,81	2,84	...	Members, average number
Лична потрошња – укупно	85118	93165	79780	87486	83902	...	Individual consumption – total
Храна и безалкохолна пића	31642	31237	29960	32858	31982	...	Food and non-alcoholic beverages
Хлеб и житарице	4618	4297	4157	5078	4629	...	Bread and cereals
Месо и прерађевине од меса	9865	9940	8773	11049	9379	...	Meat
Риба и прерађевине од рибе	697	734	621	670	798	...	Fish
Млеко, млечни производи и јаја	4693	4448	4419	4636	5190	...	Milk, cheese and eggs
Уља и масти	920	806	783	990	1024	...	Oils and fats
Воће	1870	2007	2049	1807	1702	...	Fruit
Поврће	3918	3254	4158	3634	4360	...	Vegetables
Шећер, џем, мед, чоколада и кондиторски производи	1376	1502	1378	1397	1281	...	Sugar, jam, honey, chocolate and confectionery
Остали прехранбени производи	1408	1567	1287	1541	1285	...	Food products n.e.c.
Кафа, чај и какао	1146	1190	1066	1078	1310	...	Coffee, tea and cocoa
Минерална вода, безалкохолна пића и сокови	1131	1492	1269	978	1024	...	Mineral waters, soft drinks, fruit and vegetable juices
Алкохолна пића и дуван	4621	5669	4019	4892	4420	...	Alcoholic beverages and tobacco
Жестока алкохолна пића	334	1175	214	160	321	...	Spirits
Вино	181	280	120	87	329	...	Wine
Пиво	597	570	586	515	735	...	Beer
Цигарете и дуван	3509	3644	3099	4130	3035	...	Tobacco
Одећа и обућа	3875	4361	3967	3786	3671	...	Clothing and footwear
Материјал за одећу	7	14	5	3	11	...	Clothing materials
Одевни предмети	2374	3060	2180	2242	2451	...	Garments
Остали одевни предмети	29	16	40	23	33	...	Other articles of clothing and clothing accessories
Чишћење, шивење, поправка и изнајмљивање одеће	7	17	4	6	7	...	Cleaning, repair and hire of clothing
Ципеле и друга обућа	1452	1252	1729	1509	1160	...	Shoes and other footwear
Поправка и изнајмљивање обуће	6	2	9	3	9	...	Repair and hire of footwear
Становање, вода, ел. енергија, гас и остала горива	14001	16440	12867	14461	13461	...	Housing, water, electricity, gas and other fuels
Стварна стамбена рента (станарина коју плаћају станари у изнајмљеним становима)	55	11	145	13	34	...	Actual rentals paid by tenants
Остале стварне ренте	235	216	83	403	175	...	Other actual rentals

3.7. Лична потрошња домаћинства (месечни просек по домаћинству) (наставак)
Individual consumption of household (monthly average per household) (continued)

Остало подручје / Other area

РСД / RSD

	Република Србија / Republic of Serbia						
	укупно Total	Србија – север Srbija – sever		Србија – југ Srbija – jug			
		Београд- ски регион Beogradski region	Регион Војводине Region Vojvodine	Регион Шумадије и Западне Србије Region Šumadije i Zapadne Srbije	Регион Јужне и Источне Србије Region Južne i Istočne Srbije	Регион Косово и Метохија Region Kosovo i Metohija	
Материјал за одржавање и поправку стана	706	463	793	947	391	...	Materials for the maintenance and repair of the dwelling
Услуге за одржавање и поправку стана	790	1434	1193	654	239	...	Services for the maintenance and repair of the dwelling
Снабдевање водом	635	952	794	446	576	...	Water supply
Одношење смећа	337	547	406	225	320	...	Refuse collection
Одвођење отпадне воде (канализација)	26	42	28	27	15	...	Sewage collection
Остале стамбено-комуналне услуге	37	155	7	29	24	...	Other services relating to the dwelling
Електрична енергија	4636	5313	4377	4645	4593	...	Electricity
Гас	332	101	1083	52	9	...	Gas
Течна горива	15	51	-	-	36	...	Liquid fuels
Чврста горива	6148	7146	3913	6973	6974	...	Solid fuels
Даљинско грејање и топла вода	49	9	45	47	75	...	Heat energy
Опрема за стан и текуће одржавање	3356	3147	3235	3356	3574	...	Furnishings, household equipment and routine household maintenance
Намештај, расвета и декоративна опрема за стан	392	425	318	375	479	...	Furniture and furnishings
Теписи и остале подне простирке	44	32	43	27	70	...	Carpets and other floor coverings
Поправка намештаја, расвете и подних простирки	1	-	3	1	1	...	Repair of furniture, furnishings and floor coverings
Текстил за домаћинство	133	23	166	117	168	...	Household textiles
Велики кућни апарати	360	455	443	286	325	...	Major household appliances whether electric or not
Мали електрични кућни апарати	71	37	81	65	77	...	Small electric household appliances
Поправка апарата за домаћинство	35	22	40	46	19	...	Repair of household appliances
Посуђе и остали прибор	132	76	191	129	102	...	Glassware, tableware and household utensils
Већи алат и опрема за кућу и врт	32	22	38	32	28	...	Major tools and equipment
Мали алат и разноврсни прибор	154	246	233	93	112	...	Small tools and miscellaneous accessories
Средства за одржавање стана	1966	1741	1634	2153	2174	...	Non-durable household goods
Услуге за текуће одржавање стана	36	68	45	32	19	...	Domestic services and household services
Здравље	3528	4145	3293	3371	3722	...	Health
Лекови (лекови, витамини, минерали, вакцине и сл.)	2474	2768	2215	2272	2899	...	Pharmaceutical products
Остали медицински производи	57	100	96	24	42	...	Other medical products
Терапеутски производи и опрема	222	361	232	240	124	...	Therapeutic appliances and equipment
Медицинске услуге	188	153	201	218	148	...	Medical services
Стоматолошке услуге	189	212	316	110	149	...	Dental services
Пратеће медицинске услуге	305	200	233	424	269	...	Paramedical services
Болничке услуге	93	351	-	83	91	...	Hospital services

3.7. Лична потрошња домаћинства (месечни просек по домаћинству) (наставак)
Individual consumption of household (monthly average per household) (continued)

Остало подручје / Other area

РСД / RSD

	Република Србија / Republic of Serbia						
	укупно Total	Србија – север Srbija – sever		Србија – југ Srbija – jug			
		Београд- ски регион Beogradski region	Регион Војводине Region Vojvodine	Регион Шумадије и Западне Србије Region Šumadije i Zapadne Srbije	Регион Јужне и Источне Србије Region Južne i Istočne Srbije	Регион Косово и Метохија Region Kosovo i Metohija	
Транспорт	8187	8653	7176	9247	7590	...	Transport
Путнички аутомобил	468	239	432	751	221	...	Motor cars
Мотоцикл	10	-	-	28	-	...	Motor cycles
Бицикл	7	-	18	4	-	...	Bicycles
Запрежно возило и опрема	-	-	-	-	-	...	Animal drawn vehicles
Резервни делови	609	639	550	386	965	...	Spare parts and accessories for personal transport equipment
Горива и мазива за путничка возила	5065	5585	4567	5867	4255	...	Fuels and lubricants for personal transport equipment
Одржавање и поправка возила	832	843	521	807	1200	...	Maintenance and repair of personal transport equipment
Остале услуге у вези са употребом возила	729	779	620	1096	312	...	Other services in respect of personal transport equipment
Превоз путника железницом	13	-	36	5	7	...	Passenger transport by railway
Превоз путника друмом	417	360	431	282	611	...	Passenger transport by road
Превоз путника авионом	12	-	-	21	19	...	Passenger transport by air
Морски и речни путнички саобраћај	-	-	1	-	-	...	Passenger transport by sea and inland waterway
Комбиновани превоз путника	25	208	-	-	-	...	Combined passenger transport
Остале транспортне услуге	-	-	-	-	-	...	Other purchased transport services
Комуникације	4070	4898	4057	4112	3646	...	Communication
Поштанске услуге	4	4	3	1	13	...	Postal services
Телефонска и телефакс опрема	60	101	51	60	50	...	Telephone and telefax equipment
Телефонске и остале услуге	4006	4793	4003	4051	3583	...	Telephone and telefax services
Рекреација и култура	3799	4684	3031	3730	4318	...	Recreation and culture
Опрема за пријем, снимање и репродукцију звука и слике	71	163	55	54	70	...	Equipment for the reception, recording and reproduction of sound and picture
Фотографска и филмска опрема	1	1	-	-	4	...	Photographic and cinematographic equipment and optical instruments
Рачунарска опрема	78	4	73	30	189	...	Information processing equipment
Медији за снимање слике и звука	2	-	2	-	8	...	Recording media
Поправка аудио-визуелне, фотографске и рачунарске опреме	5	19	1	5	3	...	Repair of audio-visual, photographic and information processing equipment
Већа трајна добра за рекреацију и културу	2	17	1	-	-	...	Other major durables for recreation and culture
Играчке, игре и хоби	174	216	231	86	213	...	Games, toys and hobbies
Опрема за спорт и камповање	90	206	59	87	78	...	Equipment for sport, camping and open-air recreation
Баште, саднице и цвеће	77	33	130	57	65	...	Gardens, plants and flowers
Кућни љубимци и са њима повезани производи	252	777	208	146	203	...	Pets and related products
Ветеринарске и друге услуге за кућне љубимце (дресура, услуге неге и сл.)	31	54	28	34	17	...	Veterinary and other services for pets

3.7. Лична потрошња домаћинства (месечни просек по домаћинству) (наставак)
Individual consumption of household (monthly average per household) (continued)

Остало подручје / Other area

РСД / RSD

	Република Србија / Republic of Serbia						
	укупно <i>Total</i>	Србија – север <i>Srbija – sever</i>		Србија – југ <i>Srbija – jug</i>			
		Београд- ски регион <i>Beogradski region</i>	Регион Војводине <i>Region Vojvodine</i>	Регион Шумадије и Западне Србије <i>Region Šumadije i Zapadne Srbije</i>	Регион Јужне и Источне Србије <i>Region Južne i Istočne Srbije</i>	Регион Косово и Метохија <i>Region Kosovo i Metohija</i>	
Рекреацијске и спортске услуге	229	392	306	144	185	...	Recreational and sporting services
Култура – услуге (биоскопи, позоришта, музеји, фотографске услуге и сл.)	191	303	315	74	168	...	Cultural services (cinemas, theatres, museums, photographic services, etc.)
Игре на срећу (лутрија, кладионица, томбола, казина и сл.)	30	10	41	13	49	...	Games of chance
Књиге	186	146	256	151	174	...	Books
Новине и часописи	92	81	57	136	73	...	Newspapers and periodicals
Остали штампани материјал (честитке, позивнице, календари, мапе и сл.)	3	9	5	1	1	...	Miscellaneous printed matter
Канцеларијски материјал	115	249	163	38	109	...	Stationery and drawing materials
Пакет аранжмани	2170	2004	1100	2674	2709	...	Package holidays
Образовање	990	2020	698	1367	303	...	Education
Предшколско и основно образовање	130	264	64	174	77	...	Pre-primary and primary education
Виши разреди основног образовања и средњошколско образовање	32	10	1	3	117	...	Secondary education
Специјализација после средње школе	-	-	-	-	-	...	Post-secondary non-tertiary education
Високо образовање	765	1489	608	1123	101	...	Tertiary education
Остали видови образовања (курсеви страних језика и сл.)	63	257	25	67	8	...	Education not definable by level (foreign language courses and similar)
Ресторани и хотели	2261	2879	2397	2117	2031	...	Restaurants and hotels
Ресторани и кафеи	2160	2556	2280	2056	1994	...	Restaurants, cafés and the like
Кантине	44	254	19	8	23	...	Canteens
Услуге смештаја	57	69	98	53	14	...	Accommodation services
Остали лични предмети и остале услуге	4788	5032	5080	4189	5184	...	Miscellaneous goods and services
Услуге у фризерским и козметичким салонима	820	805	1069	609	853	...	Hairdressing salons and personal grooming establishments
Електрични апарати за личну негу	14	31	9	11	14	...	Electric appliances for personal care
Остали предмети за личну негу (сапун, шампон, четкица за зубе и сл.)	2954	2375	2544	3152	3396	...	Other appliances, articles and products for personal care
Накит и сатови	12	8	13	14	7	...	Jewellery, clocks and watches
Остали лични предмети (кофери, торбе, кишобрани, прибор за бебе и сл.)	224	135	478	79	189	...	Other personal effects
Социјална заштита	22	146	2	2	15	...	Social protection
Животно осигурање	55	136	69	38	26	...	Life insurance
Осигурање стана	5	7	14	-	-	...	Insurance connected with the dwelling
Здравствено осигурање	27	70	66	-	-	...	Insurance connected with health
Осигурање транспортних возила	132	495	105	-	176	...	Insurance connected with transport
Остала осигурања (осигурање према трећим лицима)	4	2	-	1	12	...	Other insurance
Финансијске услуге	360	534	343	254	444	...	Other financial services n.e.c.
Остале услуге	159	288	368	29	52	...	Other services n.e.c.

3.8. Структура личне потрошње домаћинства Structure of individual consumption of household

Остало подручје / Other area

%

	Република Србија / Republic of Serbia						
	укупно <i>Total</i>	Србија – север <i>Srbija – sever</i>		Србија – југ <i>Srbija – jug</i>			
		Београд- ски регион <i>Beogradski region</i>	Регион Војводине <i>Region Vojvodine</i>	Регион Шумадије и Западне Србије <i>Region Šumadije i Zapadne Srbije</i>	Регион Јужне и Источне Србије <i>Region Južne i Istočne Srbije</i>	Регион Косово и Метохија <i>Region Kosovo i Metohija</i>	
Број анкетираних домаћинстава	2591	226	772	854	739	...	Number of households surveyed
Оцењени број домаћинстава	909334	107106	251352	320133	230744	...	Number of households assessed
Просечан број чланова	2,78	2,80	2,66	2,81	2,84	...	Members, average number
Лична потрошња – укупно	100,0	100,0	100,0	100,0	100,0	...	Individual consumption – total
Храна и безалкохолна пића	37,2	33,5	37,5	37,5	38,2	...	Food and non-alcoholic beverages
Хлеб и житарице	5,4	4,6	5,2	5,8	5,5	...	Bread and cereals
Месо и прерађевине од меса	11,7	10,5	11,0	12,5	11,3	...	Meat
Риба и прерађевине од рибе	0,8	0,8	0,8	0,8	1,0	...	Fish
Млеко, млечни производи и јаја	5,5	4,8	5,5	5,3	6,2	...	Milk, cheese and eggs
Уља и масти	1,1	0,9	1,0	1,1	1,2	...	Oils and fats
Воће	2,2	2,2	2,6	2,1	2,0	...	Fruit
Поврће	4,6	3,5	5,2	4,2	5,2	...	Vegetables
Шећер, џем, мед, чоколада и кондиторски производи	1,6	1,6	1,7	1,6	1,5	...	Sugar, jam, honey, chocolate and confectionery
Остали прехранбени производи	1,7	1,7	1,6	1,8	1,5	...	Food products n.e.c.
Кафа, чај и какао	1,3	1,3	1,3	1,2	1,6	...	Coffee, tea and cocoa
Минерална вода, безалкохолна пића и сокови	1,3	1,6	1,6	1,1	1,2	...	Mineral waters, soft drinks, fruit and vegetable juices
Алкохолна пића и дуван	5,4	6,1	5,0	5,6	5,3	...	Alcoholic beverages and tobacco
Жестока алкохолна пића	0,4	1,3	0,3	0,2	0,4	...	Spirits
Вино	0,2	0,3	0,2	0,1	0,4	...	Wine
Пиво	0,7	0,6	0,7	0,6	0,9	...	Beer
Цигарете и дуван	4,1	3,9	3,8	4,7	3,6	...	Tobacco
Одећа и обућа	4,6	4,7	5,0	4,3	4,4	...	Clothing and footwear
Материјал за одећу	0,0	0,0	0,0	0,0	0,0	...	Clothing materials
Одевни предмети	2,9	3,4	2,7	2,6	3,0	...	Garments
Остали одевни предмети	0,0	0,0	0,1	0,0	0,0	...	Other articles of clothing and clothing accessories
Чишћење, шивење, поправка и изнајмљивање одеће	0,0	0,0	0,0	0,0	0,0	...	Cleaning, repair and hire of clothing
Ципеле и друга обућа	1,7	1,3	2,2	1,7	1,4	...	Shoes and other footwear
Поправка и изнајмљивање обуће	0,0	0,0	0,0	0,0	0,0	...	Repair and hire of footwear
Становање, вода, ел. енергија, гас и остала горива	16,4	17,6	16,1	16,5	16,0	...	Housing, water, electricity, gas and other fuels
Стварна стамбена рента (станарина коју плаћају станари у изнајмљеним становима)	0,1	0,0	0,2	0,0	0,0	...	Actual rentals paid by tenants
Остале стварне ренте	0,3	0,2	0,1	0,5	0,2	...	Other actual rentals

3.8. Структура личне потрошње домаћинства (наставак)
Structure of individual consumption of household (continued)

Остало подручје / Other area

%

	Република Србија / Republic of Serbia						
	укупно <i>Total</i>	Србија – север <i>Srbija – sever</i>		Србија – југ <i>Srbija – jug</i>			
		Београд- ски регион <i>Beogradski region</i>	Регион Војводине <i>Region Vojvodine</i>	Регион Шумадије и Западне Србије <i>Region Šumadije i Zapadne Srbije</i>	Регион Јужне и Источне Србије <i>Region Južne i Istočne Srbije</i>	Регион Косово и Метохија <i>Region Kosovo i Metohija</i>	
Материјал за одржавање и поправку стана	0,8	0,5	1,0	1,1	0,5	...	Materials for the maintenance and repair of the dwelling
Услуге за одржавање и поправку стана	0,9	1,5	1,5	0,7	0,3	...	Services for the maintenance and repair of the dwelling
Снабдевање водом	0,7	1,0	1,0	0,5	0,7	...	Water supply
Одношење смећа	0,4	0,6	0,5	0,3	0,4	...	Refuse collection
Одвођење отпадне воде (канализација)	0,0	0,0	0,0	0,0	0,0	...	Sewage collection
Остале стамбено-комуналне услуге	0,0	0,2	0,0	0,0	0,0	...	Other services relating to the dwelling
Електрична енергија	5,4	5,7	5,4	5,2	5,5	...	Electricity
Гас	0,4	0,1	1,4	0,1	0,0	...	Gas
Течна горива	0,0	0,1	-	-	0,0	...	Liquid fuels
Чврста горива	7,3	7,7	4,9	8,0	8,3	...	Solid fuels
Даљинско грејање и топла вода	0,1	0,0	0,1	0,1	0,1	...	Heat energy
Опрема за стан и текуће одржавање	3,9	3,4	4,1	3,8	4,3	...	Furnishings, household equipment and routine household maintenance
Намештај, расвета и декоративна опрема за стан	0,5	0,5	0,4	0,4	0,6	...	Furniture and furnishings
Теписи и остале подне простирке	0,1	0,0	0,1	0,0	0,1	...	Carpets and other floor coverings
Поправка намештаја, расвете и подних простирки	0,0	-	0,0	0,0	0,0	...	Repair of furniture, furnishings and floor coverings
Текстил за домаћинство	0,2	0,0	0,2	0,1	0,2	...	Household textiles
Велики кућни апарати	0,4	0,5	0,6	0,3	0,4	...	Major household appliances whether electric or not
Мали електрични кућни апарати	0,1	0,0	0,1	0,1	0,1	...	Small electric household appliances
Поправка апарата за домаћинство	0,0	0,0	0,1	0,1	0,0	...	Repair of household appliances
Посуђе и остали прибор	0,2	0,1	0,2	0,1	0,1	...	Glassware, tableware and household utensils
Већи алат и опрема за кућу и врт	0,0	0,0	0,0	0,0	0,0	...	Major tools and equipment
Мали алат и разноврсни прибор	0,2	0,3	0,3	0,1	0,1	...	Small tools and miscellaneous accessories
Средства за одржавање стана	2,2	1,9	2,0	2,6	2,7	...	Non-durable household goods
Услуге за текуће одржавање стана	0,0	0,1	0,1	0,0	0,0	...	Domestic services and household services
Здравље	4,1	4,4	4,1	3,9	4,4	...	Health
Лекови (лекови, витамини, минерали, вакцине и сл.)	2,8	2,9	2,7	2,7	3,4	...	Pharmaceutical products
Остали медицински производи	0,1	0,1	0,1	0,0	0,1	...	Other medical products
Терапеутски производи и опрема	0,3	0,4	0,3	0,3	0,1	...	Therapeutic appliances and equipment
Медицинске услуге	0,2	0,2	0,3	0,2	0,2	...	Medical services
Стоматолошке услуге	0,2	0,2	0,4	0,1	0,2	...	Dental services
Пратеће медицинске услуге	0,4	0,2	0,3	0,5	0,3	...	Paramedical services
Болничке услуге	0,1	0,4	-	0,1	0,1	...	Hospital services

3.8. Структура личне потрошње домаћинства (наставак)
Structure of individual consumption of household (continued)

Остало подручје / *Other area*

%

	Република Србија / <i>Republic of Serbia</i>						
	укупно <i>Total</i>	Србија – север <i>Srbija – sever</i>		Србија – југ <i>Srbija – jug</i>			
		Београд- ски регион <i>Beogradski region</i>	Регион Војводине <i>Region Vojvodine</i>	Регион Шумадије и Западне Србије <i>Region Šumadije i Zapadne Srbije</i>	Регион Јужне и Источне Србије <i>Region Južne i Istočne Srbije</i>	Регион Косово и Метохија <i>Region Kosovo i Metohija</i>	
Транспорт	9,6	9,3	9,0	10,6	9,0	...	Transport
Путнички аутомобил	0,5	0,3	0,5	0,9	0,3	...	Motor cars
Мотоцикл	0,0	-	-	0,0	-	...	Motor cycles
Бицикл	0,0	-	0,0	0,0	-	...	Bicycles
Запрежно возило и опрема	-	-	-	-	-	...	Animal drawn vehicles
Резервни делови	0,7	0,7	0,7	0,4	1,2	...	Spare parts and accessories for personal transport equipment
Горива и мазива за путничка возила	6,0	6,0	5,8	6,8	5,0	...	Fuels and lubricants for personal transport equipment
Одржавање и поправка возила	1,0	0,9	0,7	0,9	1,4	...	Maintenance and repair of personal transport equipment
Остале услуге у вези са употребом возила	0,9	0,8	0,8	1,3	0,4	...	Other services in respect of personal transport equipment
Превоз путника железницом	0,0	-	0,0	0,0	0,0	...	Passenger transport by railway
Превоз путника друмом	0,5	0,4	0,5	0,3	0,7	...	Passenger transport by road
Превоз путника авионом	0,0	-	-	0,0	0,0	...	Passenger transport by air
Морски и речни путнички саобраћај	-	-	0,0	-	-	...	Passenger transport by sea and inland waterway
Комбиновани превоз путника	0,0	0,2	-	-	-	...	Combined passenger transport
Остале транспортне услуге	-	-	-	-	-	...	Other purchased transport services
Комуникације	4,8	5,3	5,1	4,7	4,3	...	Communication
Поштанске услуге	0,0	0,0	0,0	0,0	0,0	...	Postal services
Телефонска и телефакс опрема	0,1	0,1	0,1	0,1	0,1	...	Telephone and telefax equipment
Телефонске и остале услуге	4,7	5,2	5,0	4,6	4,2	...	Telephone and telefax services
Рекреација и култура	4,5	5,0	3,8	4,3	5,1	...	Recreation and culture
Опрема за пријем, снимање и репродукцију звука и слике	0,1	0,2	0,1	0,1	0,1	...	Equipment for the reception, recording and reproduction of sound and picture
Фотографска и филмска опрема	0,0	0,0	-	-	0,0	...	Photographic and cinematographic equipment and optical instruments
Рачунарска опрема	0,1	0,0	0,1	0,0	0,2	...	Information processing equipment
Медији за снимање слике и звука	0,0	-	0,0	-	0,0	...	Recording media
Поправка аудио-визуелне, фотографске и рачунарске опреме	0,0	0,0	0,0	0,0	0,0	...	Repair of audio-visual, photographic and information processing equipment
Већа трајна добра за рекреацију и културу	0,0	0,0	0,0	-	-	...	Other major durables for recreation and culture
Играчке, игре и хоби	0,2	0,2	0,3	0,1	0,3	...	Games, toys and hobbies
Опрема за спорт и камповање	0,1	0,2	0,1	0,1	0,1	...	Equipment for sport, camping and open-air recreation
Баште, саднице и цвеће	0,1	0,0	0,2	0,1	0,1	...	Gardens, plants and flowers
Кућни љубимци и са њима повезани производи	0,3	0,8	0,3	0,2	0,2	...	Pets and related products
Ветеринарске и друге услуге за кућне љубимце (дресура, услуге неге и сл.)	0,0	0,1	0,0	0,0	0,0	...	Veterinary and other services for pets

3.8. Структура личне потрошње домаћинства (наставка)
Structure of individual consumption of household (continued)

Остало подручје / Other area

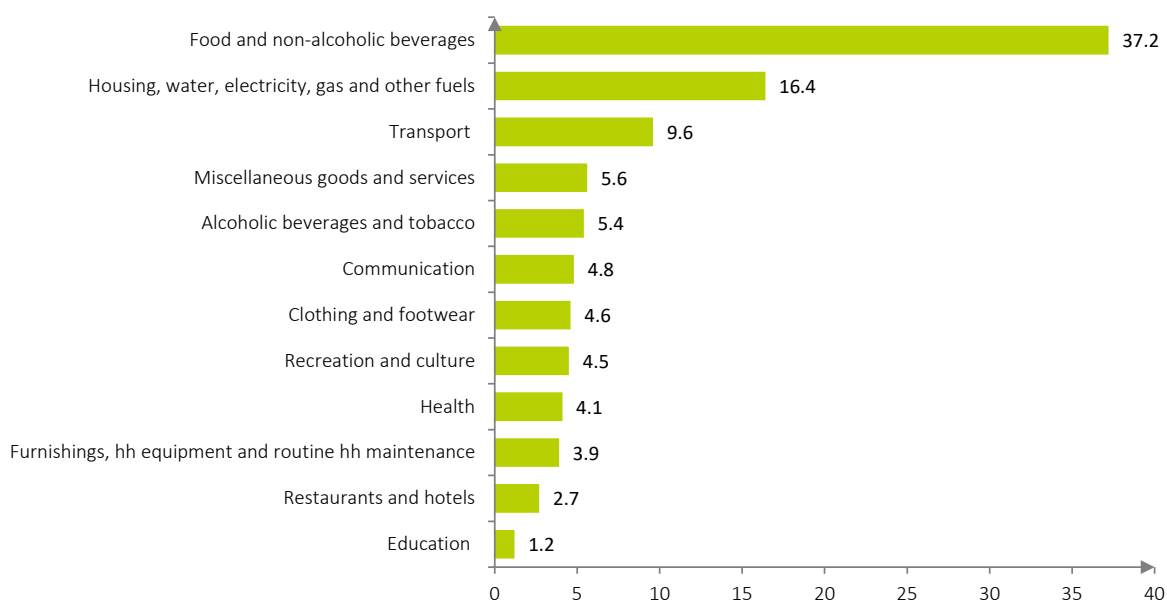
%

	Република Србија / Republic of Serbia						
	укупно <i>Total</i>	Србија – север <i>Srbija – sever</i>		Србија – југ <i>Srbija – jug</i>			
		Београд- ски регион <i>Beogradski region</i>	Регион Војводине <i>Region Vojvodine</i>	Регион Шумадије и Западне Србије <i>Region Šumadije i Zapadne Srbije</i>	Регион Јужне и Источне Србије <i>Region Južne i Istočne Srbije</i>	Регион Косово и Метохија <i>Region Kosovo i Metohija</i>	
Рекреацијске и спортске услуге	0,3	0,4	0,4	0,2	0,2	...	Recreational and sporting services
Култура – услуге (биоскопи, позоришта, музеји, фотографске услуге и сл.)	0,2	0,3	0,4	0,1	0,2	...	Cultural services (cinemas, theatres, museums, photographic services, etc.)
Игре на срећу (лутрија, кладионица, томбола, казина и сл.)	0,0	0,0	0,1	0,0	0,1	...	Games of chance
Књиге	0,2	0,2	0,3	0,2	0,2	...	Books
Новине и часописи	0,1	0,1	0,1	0,2	0,1	...	Newspapers and periodicals
Остали штампани материјал (честитке, позивнице, календари, мапе и сл.)	0,0	0,0	0,0	0,0	0,0	...	Miscellaneous printed matter
Канцеларијски материјал	0,1	0,3	0,2	0,0	0,1	...	Stationery and drawing materials
Пакет аранжмани	2,7	2,2	1,2	3,0	3,2	...	Package holidays
Образовање	1,2	2,2	0,9	1,6	0,4	...	Education
Предшколско и основно образовање	0,2	0,3	0,1	0,2	0,1	...	Pre-primary and primary education
Виши разреди основног образовања и средњошколско образовање	0,0	0,0	0,0	0,0	0,1	...	Secondary education
Специјализација после средње школе	-	-	-	-	-	...	Post-secondary non-tertiary education
Високо образовање	0,9	1,6	0,8	1,3	0,2	...	Tertiary education
Остали видови образовања (курсеви страних језика и сл.)	0,1	0,3	0,0	0,1	0,0	...	Education not definable by level (foreign language courses and similar)
Ресторани и хотели	2,7	3,1	3,0	2,4	2,4	...	Restaurants and hotels
Ресторани и кафеи	2,5	2,7	2,9	2,3	2,4	...	Restaurants, cafés and the like
Кантине	0,1	0,3	0,0	0,0	0,0	...	Canteens
Услуге смештаја	0,1	0,1	0,1	0,1	0,0	...	Accommodation services
Остали лични предмети и остале услуге	5,6	5,4	6,4	4,8	6,2	...	Miscellaneous goods and services
Услуге у фризерским и козметичким салонима	1,0	0,9	1,3	0,7	1,0	...	Hairdressing salons and personal grooming establishments
Електрични апарати за личну негу	0,0	0,0	0,0	0,0	0,0	...	Electric appliances for personal care
Остали предмети за личну негу (сапун, шампон, четкица за зубе и сл.)	3,4	2,6	3,3	3,7	4,2	...	Other appliances, articles and products for personal care
Накит и сатови	0,0	0,0	0,0	0,0	0,0	...	Jewellery, clocks and watches
Остали лични предмети (кофери, торбе, кишобрани, прибор за бебе и сл.)	0,3	0,1	0,6	0,1	0,2	...	Other personal effects
Социјална заштита	0,0	0,2	0,0	0,0	0,0	...	Social protection
Животно осигурање	0,1	0,1	0,1	0,0	0,0	...	Life insurance
Осигурање стана	0,0	0,0	0,0	-	-	...	Insurance connected with the dwelling
Здравствено осигурање	0,0	0,1	0,1	-	-	...	Insurance connected with health
Осигурање транспортних возила	0,2	0,5	0,1	-	0,2	...	Insurance connected with transport
Остала осигурања (осигурање према трећим лицима)	0,0	0,0	-	0,0	0,0	...	Other insurance
Финансијске услуге	0,4	0,6	0,4	0,3	0,5	...	Other financial services n.e.c.
Остале услуге	0,2	0,3	0,5	0,0	0,1	...	Other services n.e.c.

Граф. 3.9. Структура личне потрошње домаћинстава – остало подручје (%)



Graph. 3.9. Structure of individual consumption of household – other area (%)





Снабдевеност домаћинства трајним добрима
Durables availability in households
2023

4.1. Снабдевеност домаћинстава трајним добрима Durables availability in households

%

	Република Србија / Republic of Serbia						
	укупно <i>Total</i>	Србија – север <i>Srbija – sever</i>		Србија – југ <i>Srbija – jug</i>			
		Београд- ски регион <i>Beogradski region</i>	Регион Војводине <i>Region Vojvodine</i>	Регион Шумадије и Западне Србије <i>Region Šumadije i Zapadne Srbije</i>	Регион Јужне и Источне Србије <i>Region Južne i Istočne Srbije</i>	Регион Косово и Метохија <i>Region Kosovo i Metohija</i>	
Сва домаћинства / All households							
Број анкетираних домаћинстава	6459	1162	1706	1883	1708	...	Number of households surveyed
Оцењени број домаћинстава	2579033	695291	695809	667384	520549	...	Number of households assessed
Шпорет (електрични, на чврсто гориво, на плин, комбиновани)	100,0	100,0	100,0	100,0	100,0	...	Stove (electric stove, wood stove, gas stove or combined stove)
Микроталасна пећница	42,1	48,2	49,5	27,0	43,3	...	Microwave
Фрижидер	52,4	31,4	50,6	71,1	58,9	...	Refrigerator
Замрзивач	56,2	34,7	54,2	63,2	78,5	...	Freezer
Комбиновани фрижидер са замрзивачем	55,9	74,5	54,0	40,5	53,6	...	Combined refrigerator
Машина за прање веша	97,8	99,0	98,2	97,2	96,6	...	Washing machine
Машина за прање судова	29,3	43,5	22,1	25,3	24,9	...	Dishwasher
Клима уређај	54,2	76,4	66,3	30,2	39,0	...	Air conditioning
Телевизор	99,7	99,9	99,7	99,5	99,6	...	TV
Радио (све врсте)	57,2	54,8	65,7	50,7	57,2	...	Radio (all types)
Персонални рачунар или лаптоп	59,7	71,3	56,6	49,8	60,9	...	PC or laptop
Прикључак на интернет	67,6	71,2	71,1	61,8	65,6	...	Internet connection
Фиксни телефон	71,0	76,8	66,8	71,0	68,9	...	Fixed phone
Мобилни телефон	95,4	96,0	95,1	96,1	94,3	...	Mobile phone
Путнички аутомобил или комби	58,2	58,6	52,3	62,6	60,0	...	Car or van
Градско подручје / Urban area							
Број анкетираних домаћинстава	3868	936	934	1029	969	...	Number of households surveyed
Оцењени број домаћинстава	1669699	588185	444457	347252	289805	...	Number of households assessed
Шпорет (електрични, на чврсто гориво, на плин, комбиновани)	100,0	100,0	100,0	100,0	100,0	...	Stove (electric stove, wood stove, gas stove or combined stove)
Микроталасна пећница	47,8	50,8	55,2	32,1	49,0	...	Microwave
Фрижидер	42,4	26,5	41,7	64,0	49,9	...	Refrigerator
Замрзивач	45,0	28,3	45,2	51,1	71,2	...	Freezer
Комбиновани фрижидер са замрзивачем	64,0	77,8	60,7	48,7	59,6	...	Combined refrigerator
Машина за прање веша	99,1	99,5	99,1	98,9	98,4	...	Washing machine
Машина за прање судова	35,1	47,4	26,1	32,2	27,5	...	Dishwasher
Клима уређај	64,5	79,5	73,4	40,6	49,2	...	Air conditioning
Телевизор	99,7	99,9	99,5	99,4	99,8	...	TV
Радио (све врсте)	55,4	53,3	65,0	47,7	54,0	...	Radio (all types)
Персонални рачунар или лаптоп	66,5	74,4	60,4	58,5	69,4	...	PC or laptop
Прикључак на интернет	72,0	72,0	76,0	67,8	71,0	...	Internet connection
Фиксни телефон	72,2	78,4	65,7	71,0	71,2	...	Fixed phone
Мобилни телефон	96,2	95,8	96,0	97,1	96,1	...	Mobile phone
Путнички аутомобил или комби	56,4	57,7	51,6	58,2	58,9	...	Car or van

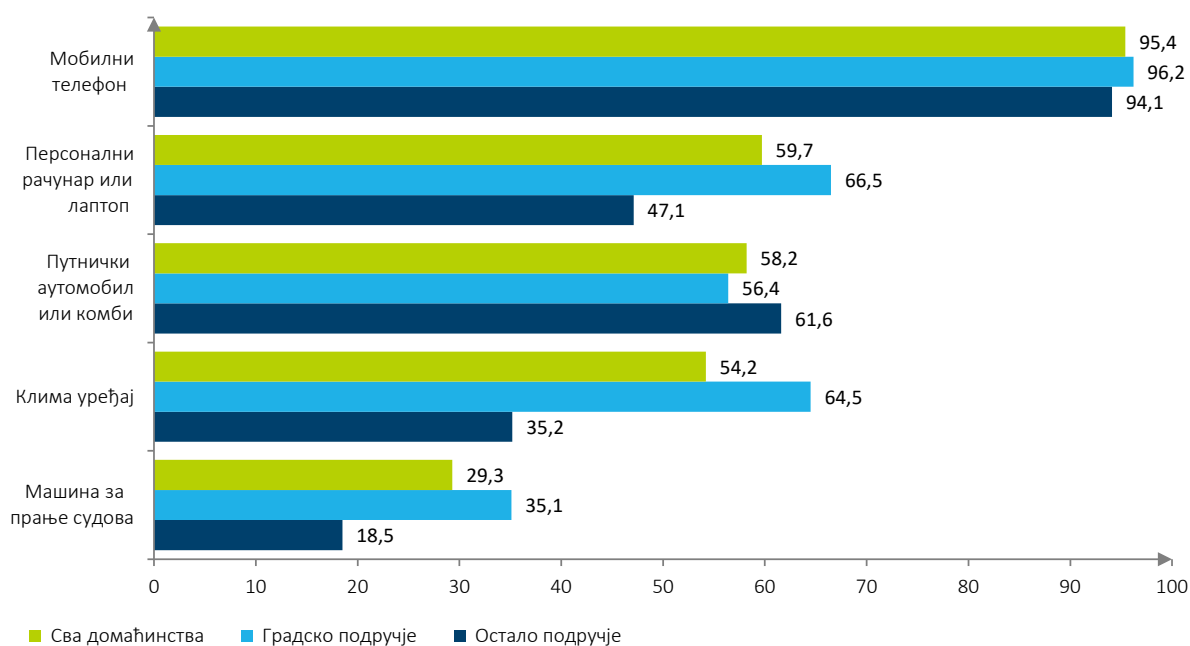
4.1. Снабдевеност домаћинстава трајним добрима (наставак)

Durables availability in households (continued)

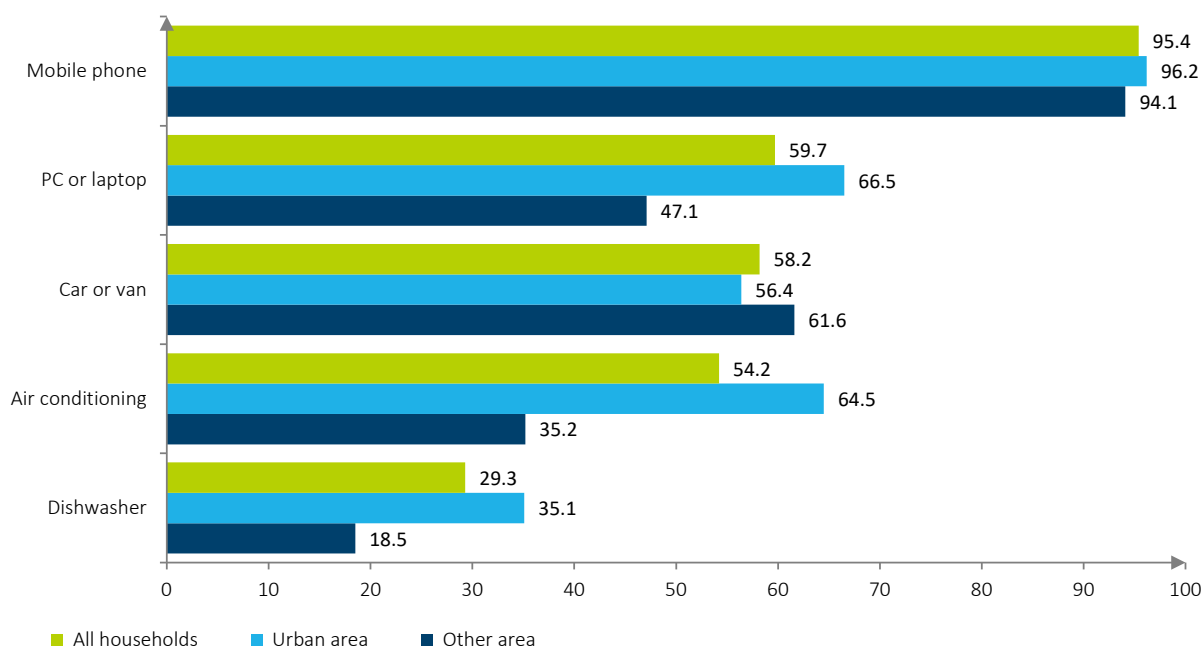
%


	Република Србија / Republic of Serbia						
	укупно <i>Total</i>	Србија – север <i>Srbija – sever</i>		Србија – југ <i>Srbija – jug</i>			
		Београд- ски регион <i>Beogradski region</i>	Регион Војводине <i>Region Vojvodine</i>	Регион Шумадије и Западне Србије <i>Region Šumadije i Zapadne Srbije</i>	Регион Јужне и Источне Србије <i>Region Južne i Istočne Srbije</i>	Регион Косово и Метохија <i>Region Kosovo i Metohija</i>	
Остало подручје / Other area							
Број анкетираних домаћинстава	2591	226	772	854	739	...	Number of households surveyed
Оцењени број домаћинстава	909334	107106	251352	320133	230744	...	Number of households assessed
Шпорет (електрични, на чврсто гориво, на плин, комбиновани)	100,0	100,0	100,0	100,0	100,0	...	Stove (electric stove, wood stove, gas stove or combined stove)
Микроталасна пећница	31,7	34,2	39,5	21,5	36,2	...	Microwave
Фрижидер	70,7	58,3	66,3	78,8	70,1	...	Refrigerator
Замрзивач	76,8	70,1	70,1	76,3	87,8	...	Freezer
Комбиновани фрижидер са замрзивачем	41,1	56,2	42,2	31,7	46,0	...	Combined refrigerator
Машина за прање веша	95,6	96,2	96,7	95,4	94,3	...	Washing machine
Машина за прање судова	18,5	21,8	15,0	17,7	21,6	...	Dishwasher
Клима уређај	35,2	59,6	53,7	19,1	26,1	...	Air conditioning
Телевизор	99,7	99,6	100,0	99,7	99,4	...	TV
Радио (све врсте)	60,5	62,8	66,9	54,0	61,3	...	Radio (all types)
Персонални рачунар или лаптоп	47,1	54,3	50,0	40,3	50,1	...	PC or laptop
Прикључак на интернет	59,5	66,5	62,5	55,4	58,7	...	Internet connection
Фиксни телефон	68,8	68,1	68,8	71,1	66,1	...	Fixed phone
Мобилни телефон	94,1	96,8	93,5	95,1	92,1	...	Mobile phone
Путнички аутомобил или комби	61,6	63,6	53,5	67,3	61,5	...	Car or van

Граф. 4.2. Снабдевеност домаћинстава трајним добрима (%)



Graph. 4.2. Durables availability in households (%)





Количине производа хране и пића потрошене у
домаћинствима
Consumed quantities of food and drink products in
households
2023

5.1. Количине производа хране и пића потрошене у домаћинствима Consumed quantities of food and drink products in households


Сва домаћинства / All households

	Јединице мере	Република Србија / Republic of Serbia						Measurement units	
		укупно <i>Total</i>	Србија – север <i>Srbija – sever</i>		Србија – југ <i>Srbija – jug</i>				
			Београдски регион <i>Beogradski region</i>	Регион Војводине <i>Region Vojvodine</i>	Регион Шумадије и Западне Србије <i>Region Šumadije i Zapadne Srbije</i>	Регион Јужне и Источне Србије <i>Region Južne i Istočne Srbije</i>	Регион Косово и Метохија <i>Region Kosovo i Metohija</i>		
Број анкетираних домаћинстава		6459	1162	1706	1883	1708	...	Number of households surveyed	
Оцењени број домаћинстава		2579033	695291	695809	667384	520549	...	Number of households assessed	
Просечан број чланова		2,57	2,42	2,49	2,71	2,68	...	Members, average number	
Пиринач	kg	10,0	7,1	10,9	10,7	11,8	...	kg Rice	
Хлеб и пециво	kg	160,6	138,5	124,4	197,5	192,2	...	kg Bread and cereals	
Производи од брашна, тестенине и слично	kg	26,8	30,8	26,3	25,6	23,9	...	kg Products from flour, pastas and other	
Брашно (све врсте)	kg	50,9	47,2	41,5	57,6	60,1	...	kg Flour (all kinds)	
Кекс (све врсте)	kg	18,5	19,3	15,5	20,2	19,7	...	kg Biscuits (all kinds)	
Говеђе месо (свеже и замрзнуто)	kg	19,8	27,5	12,1	23,7	13,4	...	kg Beef (fresh and frozen)	
Свињско месо (свеже и замрзнуто)	kg	47,5	45,6	43,6	49,7	52,7	...	kg Pork (fresh and frozen)	
Пилеће и месо остале живине (свеже и замрзнуто)	kg	48,4	45,5	56,6	40,2	51,5	...	kg Poultry (fresh and frozen)	
Остале врсте меса (свеже и замрзнуто)	kg	8,6	2,2	7,2	19,9	4,6	...	kg Other kinds of meat (fresh and frozen)	
Суво месо	kg	12,1	11,8	14,0	12,0	9,4	...	kg Dried meat	
Сухомеснати производи и прерађевине од меса	kg	35,7	32,4	37,6	34,8	39,3	...	kg Meat processed items	
Риба (свежа и замрзнута)	kg	7,1	6,4	7,6	5,8	8,9	...	kg Fish (fresh and frozen)	
Конзервирана риба	kg	4,1	4,1	4,1	4,2	4,4	...	kg Fish (canned)	
Млеко (свеже и дуготрајно)	ℓ	83,6	73,5	86,7	74,3	105,6	...	ℓ Milk (fresh and sterilized)	
Кисело млеко, јогурт и слично	ℓ	77,0	93,6	76,8	64,6	71,4	...	ℓ Yogurt	
Бели сир	kg	20,0	19,0	13,4	21,6	28,0	...	kg White Cheese	
Остали млечни производи	kg	21,8	26,2	28,6	16,3	14,9	...	kg Other dairy products	
Јаја	ком	559	485	525	573	685	...	piece Eggs	
Јестиво уље	ℓ	27,5	28,2	19,3	28,1	36,7	...	ℓ Edible oil	
Маст	kg	5,2	2,9	6,5	6,5	4,1	...	kg Lard	
Остале биљне масноће	kg	4,2	3,8	4,9	3,2	4,9	...	kg Other vegetable fats	
Агруми	kg	29,0	36,0	33,6	23,6	20,3	...	kg Citrus fruits	
Банане	kg	23,2	30,2	20,3	20,8	20,6	...	kg Bananas	
Јабукe	kg	32,9	36,7	33,4	26,2	35,2	...	kg Apples	
Грожђе	kg	5,6	7,1	4,8	4,6	6,0	...	kg Grapes	
Остале врсте воћа	kg	59,0	67,2	55,4	58,1	52,8	...	kg Other kinds of fruit	
Прерађевине од воћа	kg	2,5	2,0	3,2	3,1	0,6	...	kg Processed fruit	
Кромпир	kg	74,2	66,0	82,3	64,9	86,2	...	kg Potatoes	
Купус	kg	37,3	28,2	30,2	42,7	51,3	...	kg Cabbage	
Парадајз	kg	31,8	34,9	23,2	30,0	41,3	...	kg Tomatoes	

5.1. Количине производа хране и пића потрошене у домаћинствима (наставак)
Consumed quantities of food and drink products in households (continued)

Сва домаћинства / All households

	Јединице мере	Република Србија / Republic of Serbia						Measurement units	
		укупно <i>Total</i>	Србија – север <i>Srbija – sever</i>		Србија – југ <i>Srbija – jug</i>				
			Београдски регион <i>Beogradski region</i>	Регион Војводине <i>Region Vojvodine</i>	Регион Шумадије и Западне Србије <i>Region Šumadije i Zapadne Srbije</i>	Регион Јужне и Источне Србије <i>Region Južne i Istočne Srbije</i>	Регион Косово и Метохија <i>Region Kosovo i Metohija</i>		
Паприка	kg	23,9	19,2	16,6	26,0	37,9	...	kg	Peppers
Пасуљ	kg	10,4	8,6	8,0	10,6	15,7	...	kg	Bean
Коренасто поврће (шаргарепа, першун, целер, цвекла)	kg	21,5	26,0	25,8	14,9	18,3	...	kg	Carrots, parsley, celery and similar
Црни лук, бели лук и празилук	kg	34,1	29,5	35,8	30,7	42,5	...	kg	Onion, garlic and leek
Остале врсте поврћа	kg	48,6	52,5	53,4	39,2	48,3	...	kg	Other kinds of vegetables
Прерађевине од поврћа	kg	11,6	12,8	14,8	11,0	6,1	...	kg	Manufactured vegetables
Шећер	kg	21,2	13,3	24,5	27,0	20,3	...	kg	Sugar
Мед	kg	1,8	1,2	2,3	1,7	2,3	...	kg	Honey
Чоколада	kg	3,7	3,8	3,0	3,8	4,1	...	kg	Chocolate
Кафа	kg	8,2	7,9	7,3	7,7	9,6	...	kg	Coffee
Минерална и изворска вода	ℓ	104,0	91,4	152,4	76,8	91,1	...	ℓ	Mineral and fresh water
Воћни сок	ℓ	40,8	48,1	31,7	42,0	40,9	...	ℓ	Fruit juice
Остала безалкохолна пића	ℓ	59,0	45,4	67,6	59,0	66,1	...	ℓ	Other non – alcoholic beverages
Жестока алкохолна пића	ℓ	2,3	2,8	2,3	0,7	2,9	...	ℓ	Alcoholic drinks
Пиво	ℓ	37,2	23,6	37,5	34,8	58,2	...	ℓ	Beer
Вино	ℓ	5,2	5,1	4,6	2,2	8,4	...	ℓ	Wine



Децилна анализа
Deciles analysis
2023

6.1. Просечна потрошња домаћинства по децилима потрошње

Average household individual consumption by deciles of consumption

PCД / RSD

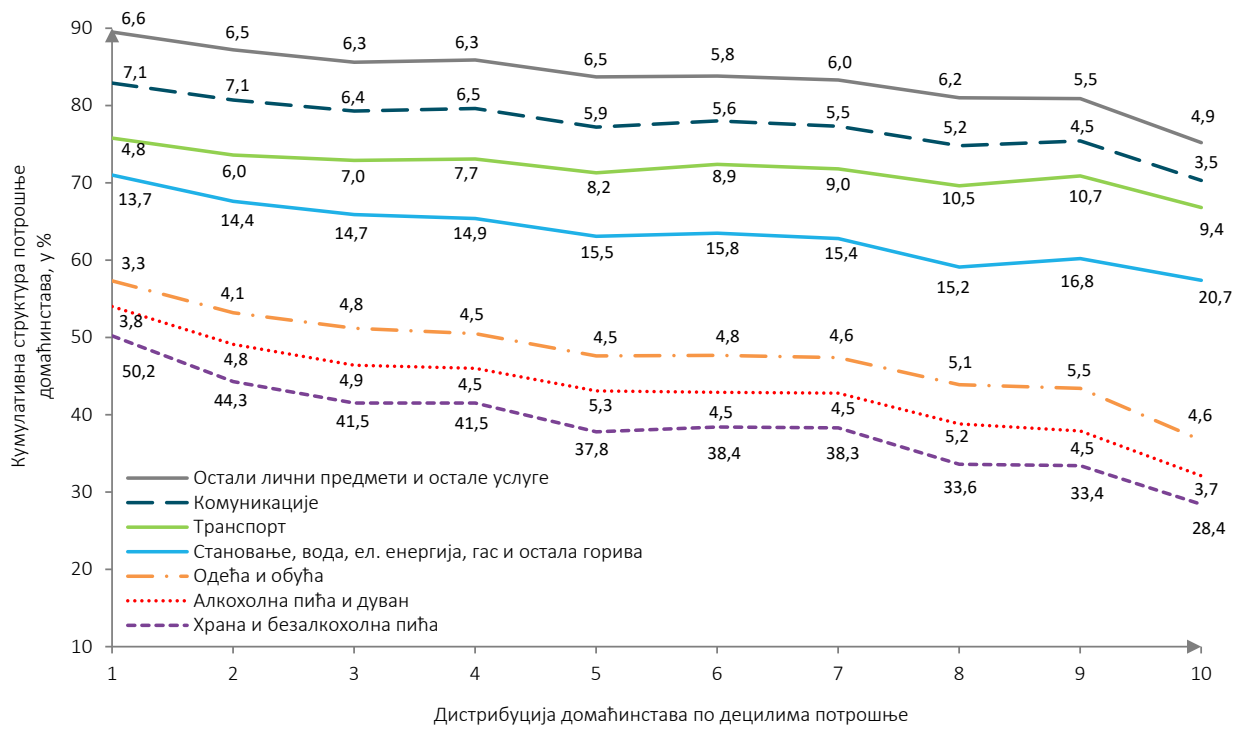
	Укупно Total	1. децил deciles	2	3	4	5	6	7	8	9	10. децил deciles	PCД / RSD
Оцењени број домаћинства	2579033	257904	257901	257804	257929	257871	258080	257489	258095	257682	258278	Number of households assessed
Просечан број потрошачких јединица	2,03	2,32	2,12	2,17	2,03	2,10	2,10	2,00	1,97	1,83	1,63	Consumption unit, average number
Лична потрошња – укупно	88244	44517	55594	65962	69509	80437	89932	95446	107629	119984	153337	Individual consumption – total
Храна и безалкохолна пића	32416	22298	24573	27363	28866	30498	34598	36546	36020	40017	43378	Food and non-alcoholic beverages
Алкохолна пића и дуван	3992	1704	2666	3207	3089	4224	4018	4297	5640	5411	5665	Alcoholic beverages and tobacco
Одећа и обућа	4161	1452	2299	3185	3133	3654	4272	4435	5535	6611	7040	Clothing and footwear
Становање, вода, ел. енергија, гас и остала горива	14405	6099	8009	9687	10386	12471	14334	14703	16347	20212	31776	Housing, water, electricity, gas and other fuels
Опрема за стан и текуће одржавање	3450	1794	2222	2823	3041	3235	3490	3717	4236	4436	5501	Furnishings, household equipment and routine household maintenance
Здравље	3722	1734	2370	2658	2766	3281	3659	3729	4754	4687	7552	Health
Транспорт	7710	2158	3360	4602	5328	6567	7994	8561	11285	12799	14450	Transport
Комуникације	4714	3155	3947	4250	4542	4717	5012	5213	5545	5417	5340	Communication
Рекреација и култура	4489	495	1024	1907	1721	3458	3774	4026	5611	7477	15392	Recreation and culture
Образовање	1173	80	214	534	255	895	874	1321	2153	1815	3585	Education
Ресторани и хотели	2814	598	1287	1608	1978	2246	2688	3186	3788	4546	6201	Restaurants and hotels
Остали лични предмети и остале услуге	5198	2949	3624	4136	4402	5192	5221	5711	6715	6556	7456	Miscellaneous goods and services

6.2. Структура просечне потрошње домаћинства по децилима потрошње

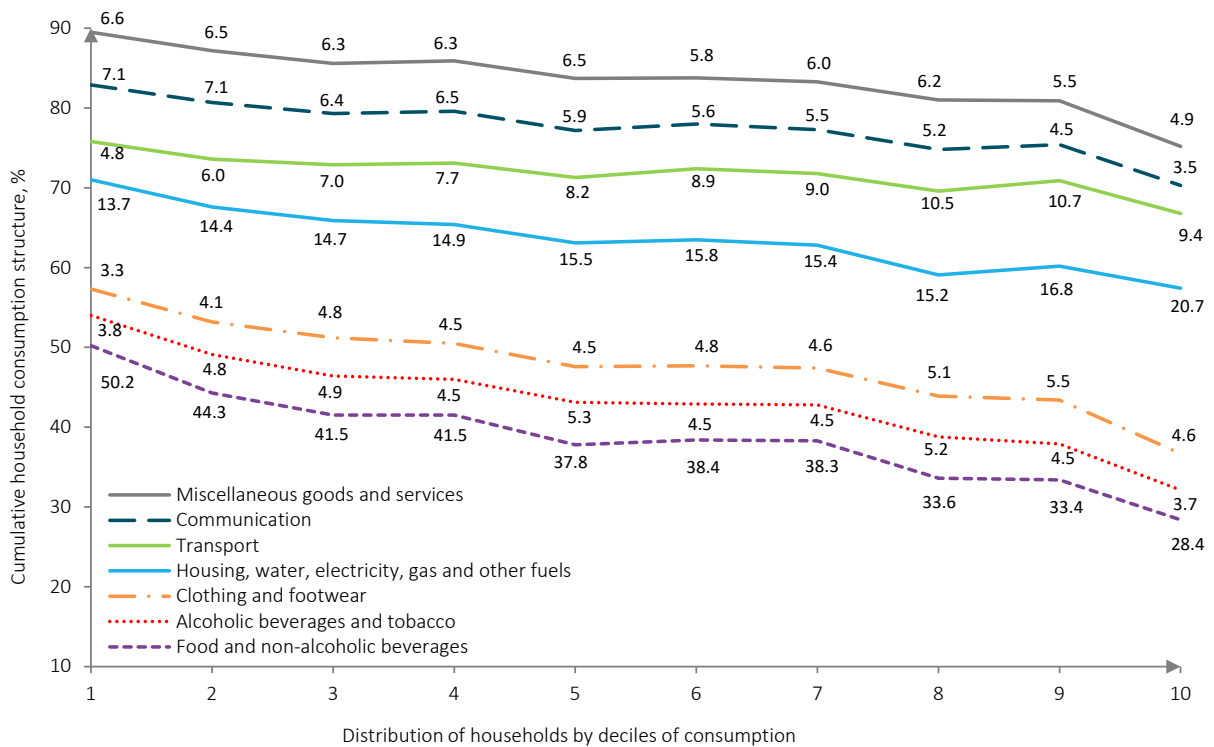
Structure of household individual consumption by deciles of consumption

	%											
	Укупно Total	1. децил deciles	2	3	4	5	6	7	8	9	10. децил deciles	
Оцењени број домаћинства	2579033	257904	257901	257804	257929	257871	258080	257489	258095	257682	258278	Number of households assessed
Просечан број потрошачких јединица	2,03	2,32	2,12	2,17	2,03	2,10	2,10	2,00	1,97	1,83	1,63	Consumption unit, average number
Лична потрошња – укупно	100,0	100,0	100,0	100,0	100,0	100,0	100,0	100,0	100,0	100,0	100,0	Individual consumption – total
Храна и безалкохолна пића	36,8	50,2	44,3	41,5	41,5	37,8	38,4	38,3	33,6	33,4	28,4	Food and non-alcoholic beverages
Алкохолна пића и дуван	4,5	3,8	4,8	4,9	4,5	5,3	4,5	4,5	5,2	4,5	3,7	Alcoholic beverages and tobacco
Одећа и обућа	4,7	3,3	4,1	4,8	4,5	4,5	4,8	4,6	5,1	5,5	4,6	Clothing and footwear
Становање, вода, ел. енергија, гас и остала горива	16,4	13,7	14,4	14,7	14,9	15,5	15,8	15,4	15,2	16,8	20,7	Housing, water, electricity, gas and other fuels
Опрема за стан и текуће одржавање	3,9	4,0	4,0	4,3	4,4	4,0	3,9	3,9	3,9	3,7	3,6	Furnishings, household equipment and routine household maintenance
Здравље	4,2	3,9	4,3	4,0	4,0	4,1	4,1	3,9	4,4	3,9	4,9	Health
Транспорт	8,7	4,8	6,0	7,0	7,7	8,2	8,9	9,0	10,5	10,7	9,4	Transport
Комуникације	5,3	7,1	7,1	6,4	6,5	5,9	5,6	5,5	5,2	4,5	3,5	Communication
Рекреација и култура	5,1	1,1	1,8	2,9	2,5	4,3	4,2	4,2	5,2	6,2	10,0	Recreation and culture
Образовање	1,3	0,2	0,4	0,8	0,4	1,1	1,0	1,4	2,0	1,5	2,3	Education
Ресторани и хотели	3,2	1,3	2,3	2,4	2,8	2,8	3,0	3,3	3,5	3,8	4,0	Restaurants and hotels
Остали лични предмети и остале услуге	5,9	6,6	6,5	6,3	6,3	6,5	5,8	6,0	6,2	5,5	4,9	Miscellaneous goods and services

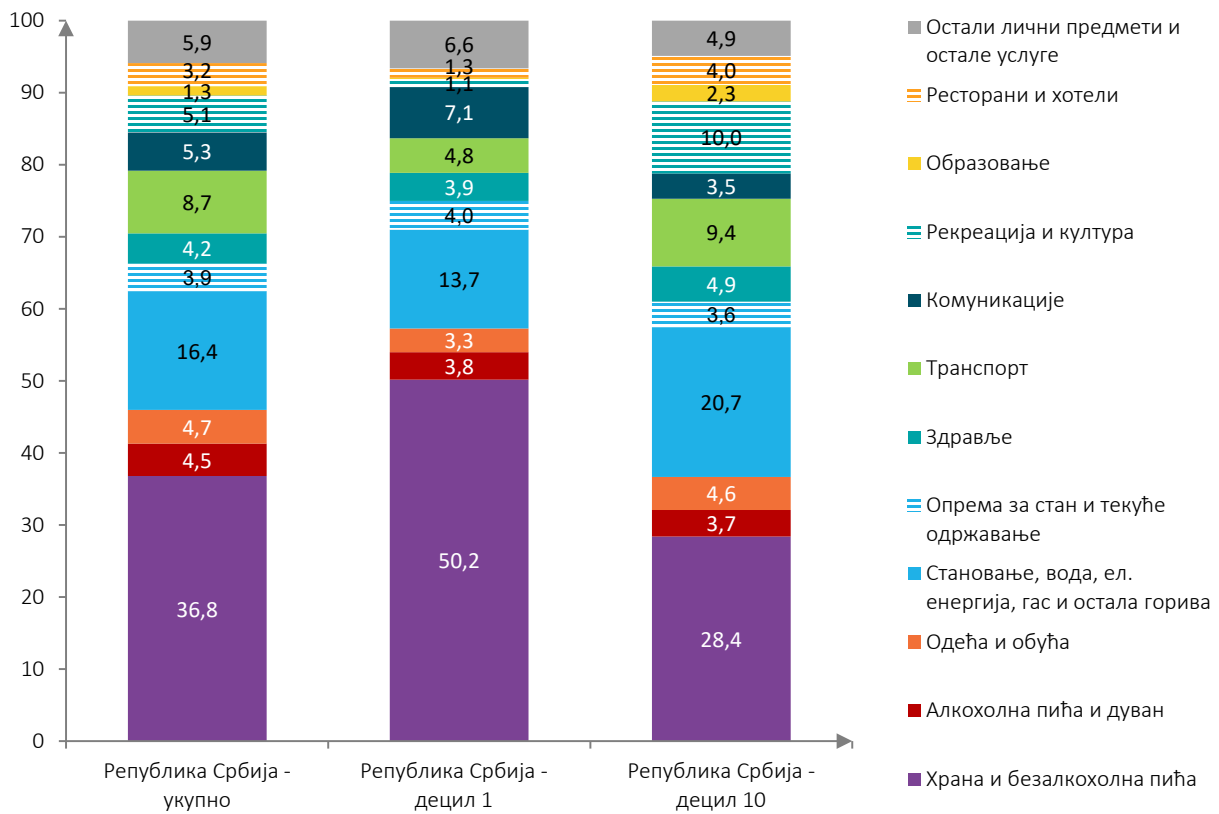
Граф. 6.3. Кумулативни преглед структуре потрошње домаћинства по децилима



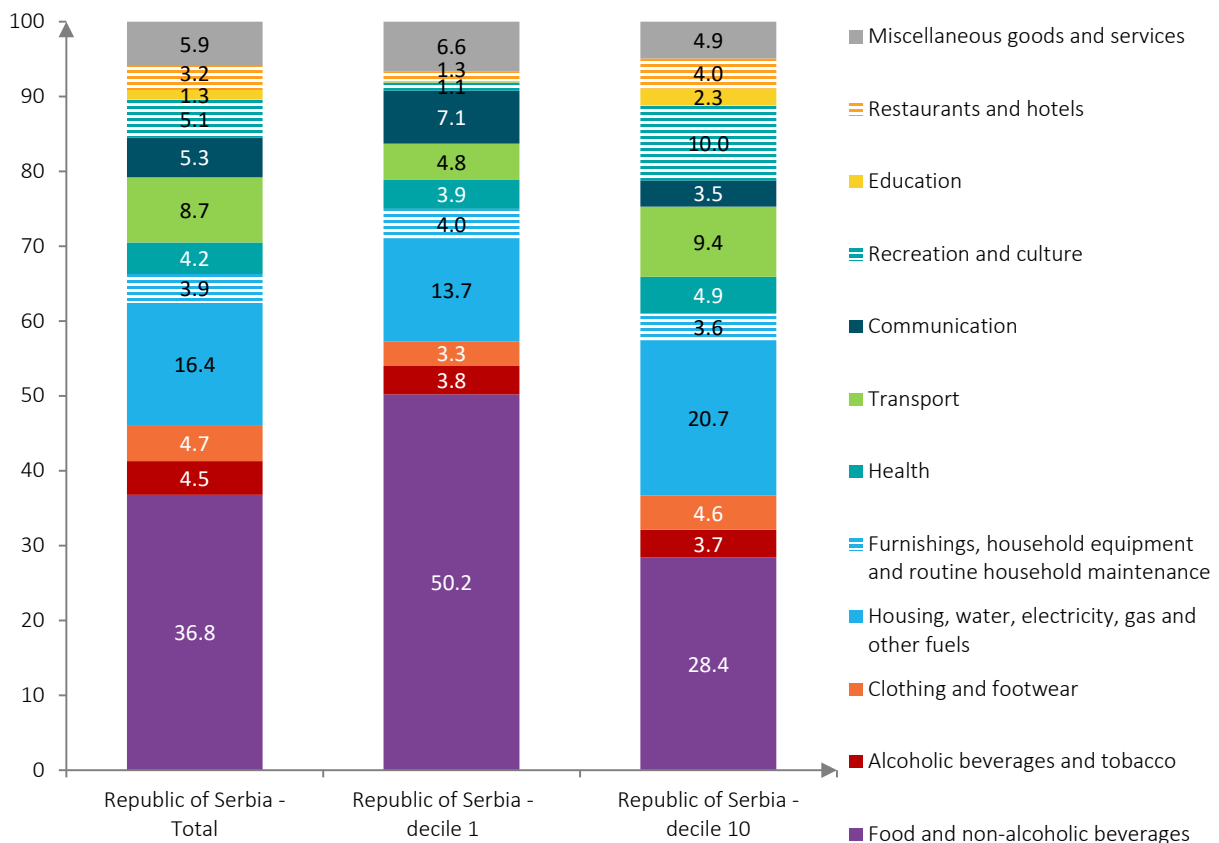
Graph. 6.3. Cumulative overview of household consumption structure by deciles



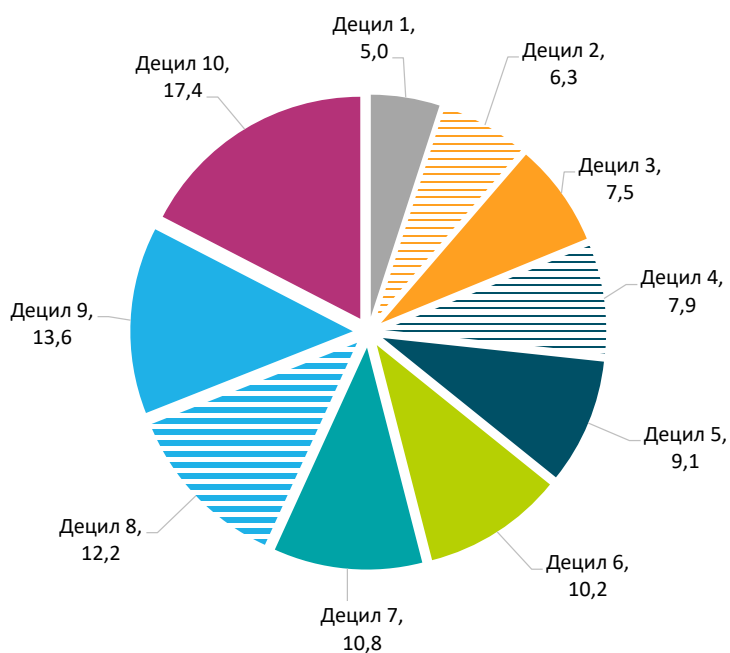
Граф. 6.4. Структура личне потрошње домаћинстава (%)



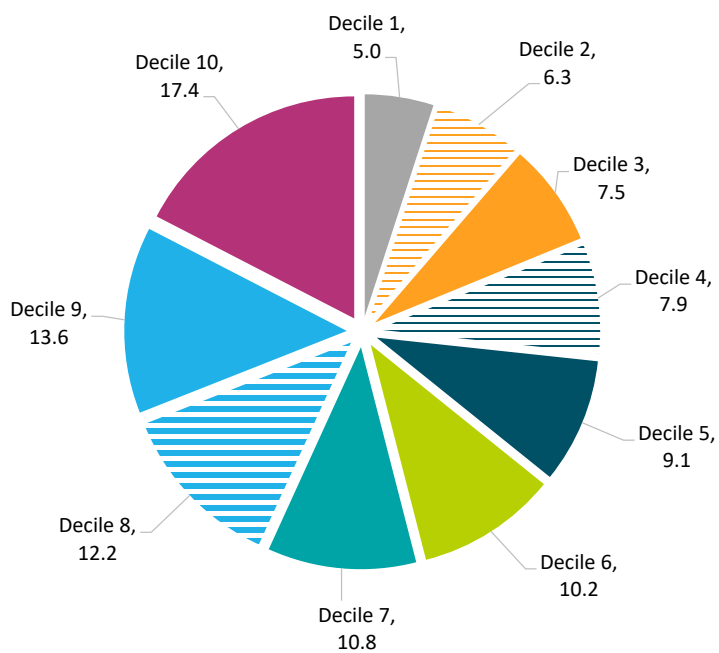
Graph. 6.4. Household individual consumption structure (%)



Граф. 6.5. Учешће потрошње по децилима у укупној потрошњи (%)



Graph. 6.5. Share of consumption by deciles in overall consumption (%)





Услови становања
Housing conditions
2023

7.1. Структура домаћинстава према основу коришћења стана, по децилима потрошње

Structure of households according to dwelling ownership (tenure), by deciles of consumption

%

	Укупно Total	1. децил deciles	2	3	4	5	6	7	8	9	10. децил deciles	
Власник	86,2	83,3	89,5	91,3	87,8	87,3	89,6	87,6	89,6	85,7	70,2	Owner
Закупац (подстанар) стана у приватној својини (цео или део стана)	4,2	1,1	1,1	0,7	2,3	2,2	2,7	3,2	3,5	6,3	19,0	Tenant of a dwelling in private ownership (the whole dwelling or a part of it)
Закупац стана у државној својини	0,3	0,5	0,1	0,2	0,1	0,3	0,3	0,2	-	0,2	0,7	Tenant in a dwelling in state ownership
Смештај је бесплатан	9,3	15,1	9,3	7,8	9,8	10,2	7,4	9,0	6,9	7,8	10,1	Free of charge housing

7.2. Структура домаћинстава према врсти стана, по децилима потрошње

Structure of households according to type of dwelling, by deciles of consumption

%

	Укупно Total	1. децил deciles	2	3	4	5	6	7	8	9	10. децил deciles	
Посебна соба	0,1	0,7	-	0,6	-	-	-	-	-	-	-	Separate room
Гарсоњера	2,1	3,4	1,4	1,8	1,6	1,1	1,7	2,1	3,0	2,9	2,1	Apartment
Једнособан стан	9,4	11,7	11,5	8,4	7,9	7,3	6,0	11,2	8,3	13,8	7,8	One-room apartment
Двособан	35,9	36,8	34,8	35,0	37,2	34,6	35,0	35,9	36,7	37,9	34,1	Two-room apartment
Трособан	30,8	28,9	32,8	34,6	32,9	30,2	32,9	31,1	29,2	26,4	32,2	Three-room apartment
Четворособан и већи	21,7	18,5	19,5	19,6	20,4	26,8	24,4	19,7	22,8	19,0	23,8	Four-room apartment
Нестамбена просторија	-	-	-	-	-	-	-	-	-	-	-	Non-dwelling premises

7.3. Структура домаћинстава према опремљености стана инсталацијама, по децилима потрошње

Structure of households by installations in dwelling, by deciles of consumption

%

	Укупно Total	1. децил deciles	2	3	4	5	6	7	8	9	10. децил deciles	
Водовод	99,7	97,8	100,0	99,3	100,0	99,8	100,0	100,0	100,0	100,0	100,0	Water supply
Канализација	99,7	97,8	100,0	99,3	100,0	99,8	100,0	100,0	100,0	100,0	100,0	Sewerage system
Електрична енергија	99,9	99,5	100,0	100,0	100,0	100,0	100,0	100,0	100,0	100,0	100,0	Electricity
Централно или етажно грејање	47,3	15,1	29,5	37,1	40,9	48,0	51,3	63,7	58,1	61,8	67,8	Central heating
Гасовод	13,4	5,7	11,9	14,5	15,5	15,0	15,8	14,7	14,5	11,8	14,5	Gas line

7.4. Структура домаћинстава у зависности од тога да ли стан поседује одређене просторије, по децилима потрошње

Structure of households by amenities in dwelling, by deciles of consumption

%

	Укупно Total	1. децил deciles	2	3	4	5	6	7	8	9	10. децил deciles	
Кухиња	99,5	96,8	100,0	99,2	100,0	99,8	99,7	100,0	100,0	100,0	100,0	Kitchen
Купатило	99,0	93,2	99,1	98,5	100,0	99,3	100,0	100,0	100,0	100,0	100,0	Bathroom
Тераса, лођа	85,0	70,7	81,3	85,5	86,1	87,4	88,3	85,2	87,4	89,1	89,3	Terrace
Гаража	32,1	25,8	31,1	33,5	33,6	34,0	31,5	33,1	35,3	31,5	31,4	Garage
Друге просторије	73,7	72,7	69,3	71,9	73,8	72,8	71,2	76,8	75,8	76,4	75,8	Other

7.5. Структура домаћинства према начину загревања стана, по децилима потрошње

Structure of households by type of heating in dwelling, by deciles of consumption

%

	Укупно Total	1. децил deciles	2	3	4	5	6	7	8	9	10. децил deciles	
Централно грејање преко топлане	20,1	2,8	7,1	11,9	13,4	19,3	22,4	30,9	25,7	31,8	35,8	Central heating
Електрична енергија	14,2	10,5	15,1	13,2	18,6	12,6	14,6	10,0	9,6	17,3	20,4	Electric heating
Чврсто гориво	48,5	78,1	62,8	56,6	47,7	48,9	43,9	38,0	45,7	36,0	27,7	Solid fuels
Течно гориво	0,2	0,2	0,3	0,1	0,2	0,5	0,5	0,2	0,1	0,2	0,1	Liquid fuels
Комбиновано	6,4	5,1	6,0	6,8	8,1	7,0	6,7	9,5	6,0	4,9	3,6	Combined
Гас/плин	10,6	3,3	8,7	11,4	12,0	11,7	11,9	11,4	12,9	9,8	12,4	Gas

7.6. Структура домаћинства према години изградње стана у којем домаћинство живи, по децилима потрошње,

Structure of households by year of construction of dwelling, by deciles of consumption

%

	Укупно Total	1. децил deciles	2	3	4	5	6	7	8	9	10. децил deciles	
Пре 1944. године	3,5	7,3	4,3	2,6	2,7	2,8	2,7	2,4	2,5	1,3	6,8	Before 1944
1944–1970	24,8	30,1	29,0	25,9	29,4	22,1	22,6	23,9	22,2	20,9	21,9	1944 –1970
1971–1990	43,4	41,7	46,3	46,2	43,7	48,4	48,5	41,3	42,0	45,3	29,9	1971 –1990
После 1990. године	28,3	20,9	20,4	25,3	24,2	26,7	26,2	32,4	33,3	32,5	41,4	After 1990

7.7. Просечна површина стана у којем живи домаћинство по децилима потрошње

Average dwelling floor space per household, by deciles of consumption

%

	Укупно Total	1. децил deciles	2	3	4	5	6	7	8	9	10. децил deciles	
Просечна површина у м ²	76,2	71,5	73,2	76,7	75,4	78,6	80,8	74,2	80,7	79,5	71,8	Average floor space, sqm

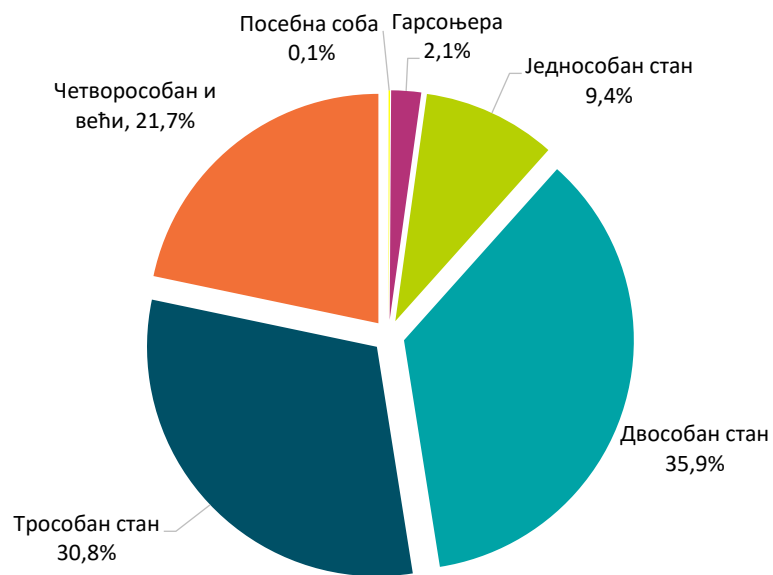
7.8. Главни извор прихода домаћинства по децилима потрошње

Main source of household income, by deciles of consumption

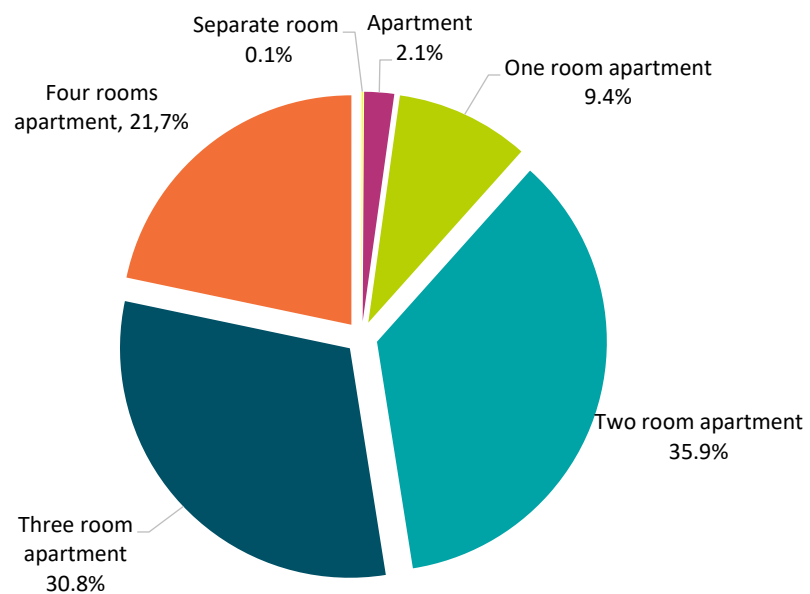
%

	Укупно Total	1. децил deciles	2	3	4	5	6	7	8	9	10. децил deciles	
Приход од зараде	53,7	38,7	43,8	46,4	48,8	51,0	57,8	58,7	59,7	65,3	66,4	Wages and salaries
Приход од samozапослености	6,6	9,0	5,3	5,3	4,2	6,2	5,9	6,3	6,6	6,8	10,5	Income from self-employment
Приход од имовине	0,2	0,1	-	-	0,2	0,4	0,1	0,3	0,8	0,2	-	Property income
Пензија	36,2	36,3	47,5	45,2	44,2	40,2	34,8	33,9	31,7	25,3	22,5	Pensions, retirement benefits
Накнада за незапосленост	0,1	0,7	0,1	0,2	0,3	-	-	-	-	-	-	Unemployment benefit
Остало	3,2	15,2	3,3	2,9	2,3	2,2	1,4	0,8	1,2	2,4	0,6	Other current benefits and other income

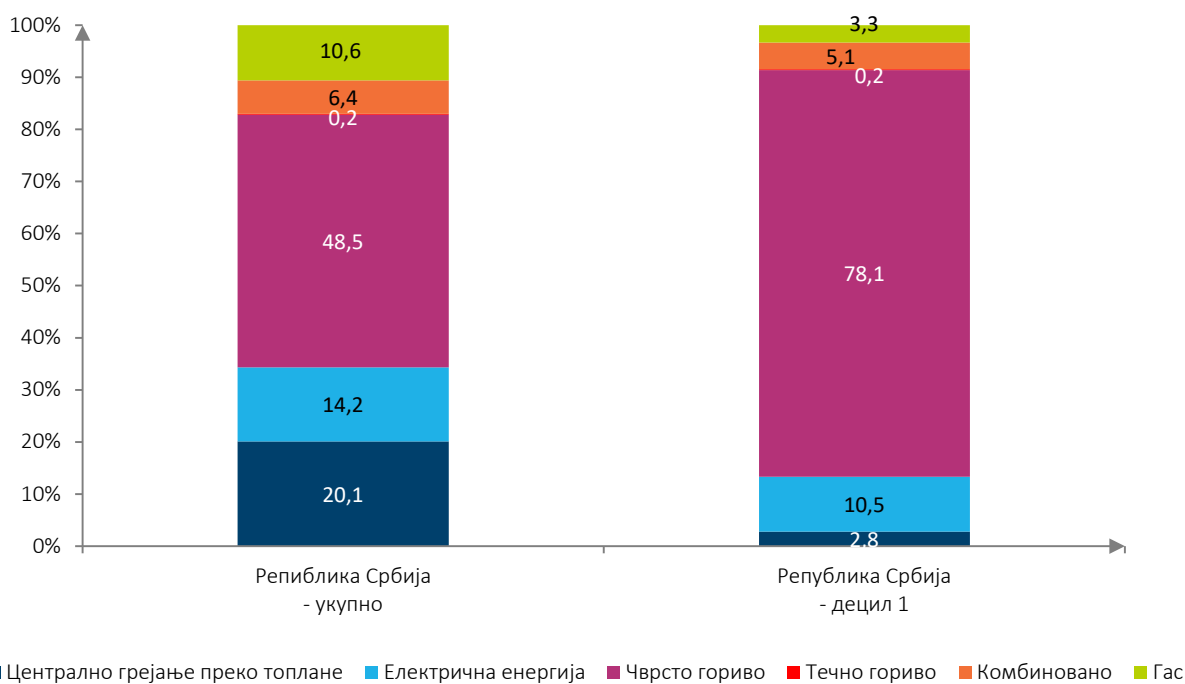
Граф. 7.9. Структура домаћинства према врсти стана (%)



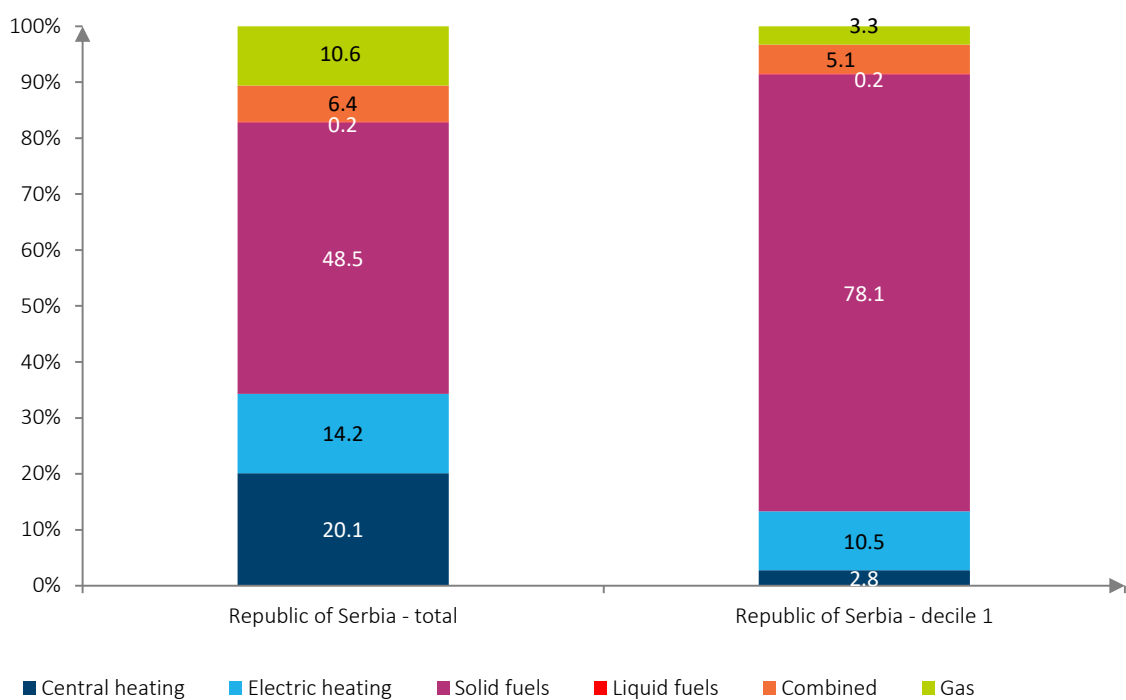
Graph. 7.9. Structure of households by type of dwelling (%)



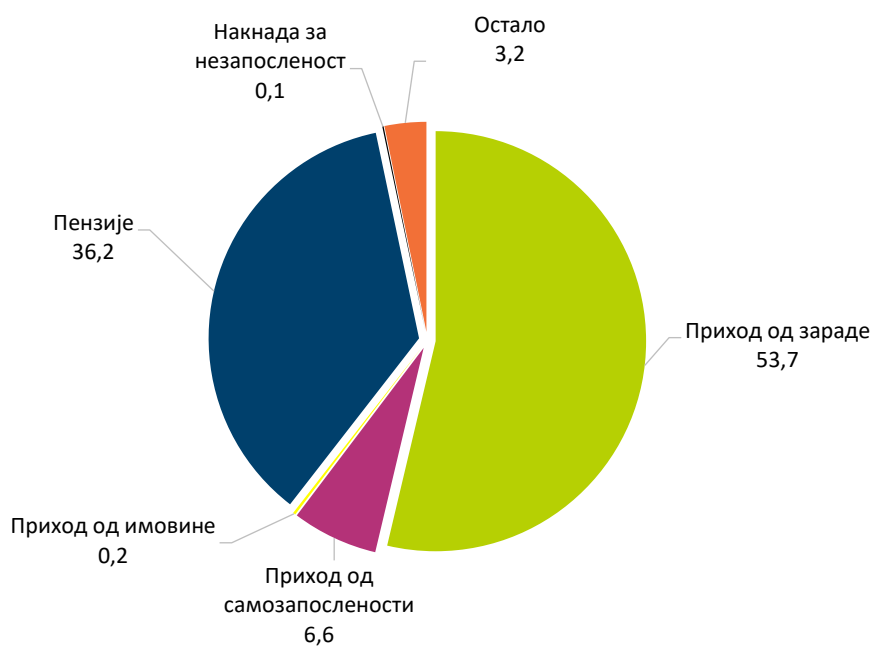
Граф. 7.10. Структура домаћинстава према начину загревања стана (%)



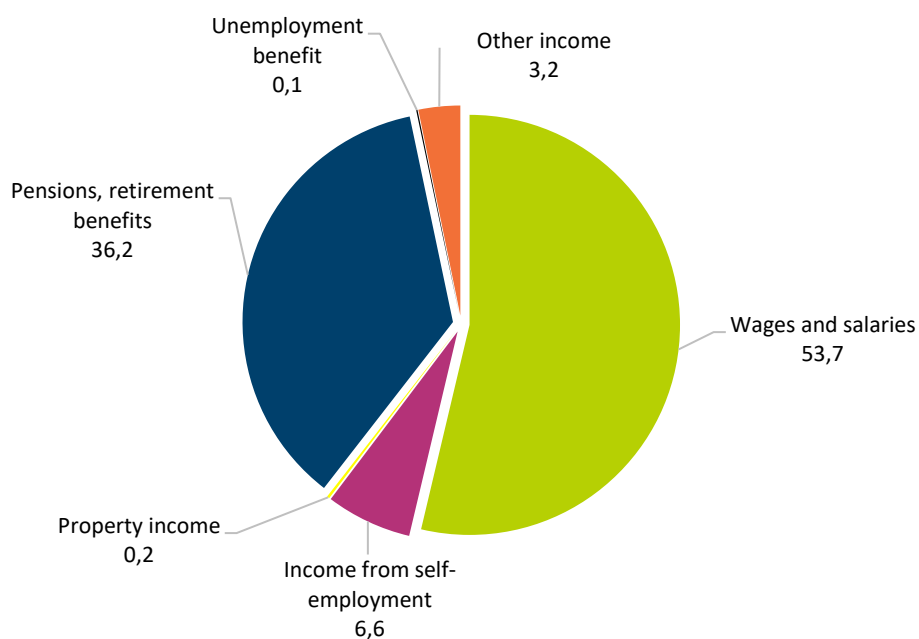
Graph. 7.10. Structure of households by type of heating in dwelling (%)




Граф. 7.11. Главни извор прихода домаћинства (%)



Graph. 7.11. Main source of household income (%)





Узорачке грешке и 95-процентни интервали
поверења за параметре
Sampling errors and 95% confidence intervals for
parameters
2023

8.1. Оцене просека, доње и горње границе 95-процентног интервала поверења и коефицијенти варијације за приходе у новцу и у природи и личну потрошњу

Estimates of average, bottom and top limit for 95% confidence interval and coefficients of variation for income in money and in kind of households and individual consumption

Сва домаћинства / All households

	Месечни просек <i>Monthly average</i>	Доња граница <i>Bottom limit</i>	Горња граница <i>Top limit</i>	Коефицијент варијације (CV) % <i>Coefficient of variation (CV) %</i>	
РЕПУБЛИКА СРБИЈА / REPUBLIC OF SERBIA					
Приходи у новцу и у природи – укупно	87973	86309	89639	0,96	Income in money and in kind - total
Приходи домаћинства у новцу	85466	83852	87080	0,96	Household income in money
Приходи из редовног радног односа	46114	44342	47886	1,96	Regular salaries and wages
Приходи ван редовног радног односа	2120	1794	2446	7,83	Other income
Пензије (старосне, породичне и остале)	27155	25892	28419	2,37	Pensions (old-age, family and other)
Примања од социјалног осигурања	2110	1850	2372	6,29	Social insurance receipts
Приходи од пољопривреде, лова и риболова	3554	2863	4245	9,90	Income from agriculture, hunting and fishing
Приходи из иностранства	843	612	1073	13,92	External receipts
Приходи од имовине	503	354	652	15,06	Real estate related income
Поклони и добици	560	452	668	9,85	Donations and awards
Остала примања	2507	2094	2919	8,38	Other receipts
Приходи домаћинства у природи	2507	2224	2792	5,77	Household receipts in kind
Приходи у природи на име зарада	132	93	171	15,03	Earned receipts in kind
Натурална потрошња	2375	2095	2656	6,01	Natural consumption
Лична потрошња – укупно	88244	86213	90272	1,17	Individual consumption – total
Храна и безалкохолна пића	32416	31691	33142	1,14	Food and non-alcoholic beverages
Алкохолна пића и дуван	3992	3788	4197	2,60	Alcoholic beverages and tobacco
Одећа и обућа	4161	3969	4355	2,36	Clothing and footwear
Становање, вода, ел. енергија, гас и остала горива	14405	13835	14975	2,01	Housing, water, electricity, gas and other fuels
Опрема за стан и текуће одржавање	3450	3327	3573	1,82	Furnishings, household equipment and routine maintenance
Здравље	3722	3518	3921	2,76	Health
Транспорт	7710	7336	8087	2,48	Transport
Комуникације	4714	4616	4812	1,06	Communication
Рекреација и култура	4489	4038	4942	5,13	Recreation and culture
Образовање	1173	959	1387	9,29	Education
Ресторани и хотели	2814	2668	2958	2,62	Restaurants and hotels
Остали лични предмети и остале услуге	5198	5024	5369	1,69	Miscellaneous goods and services

8.1. Оцене просека, доње и горње границе 95-процентног интервала поверења и коефицијенти варијације за приходе у новцу и у природи и личну потрошњу (наставак)

Estimates of average, bottom and top limit for 95% confidence interval and coefficients of variation for income in money and in kind of households and individual consumption (continued)

Сва домаћинства / All households

	Месечни просек Monthly average	Доња граница Bottom limit	Горња граница Top limit	Коефицијент варијације (CV) % Coefficient of variation (CV) %	
Београдски регион / Beogradski region					
Приходи у новцу и у природи – укупно	100931	96874	104991	2,04	Income in money and in kind - total
Приходи домаћинства у новцу	100061	96015	104108	2,05	Household income in money
Приходи из редовног радног односа	60192	55044	65341	4,34	Regular salaries and wages
Приходи ван редовног радног односа	2476	1641	3311	17,11	Other income
Пензије (старосне, породичне и остале)	31071	27621	34521	5,63	Pensions (old-age, family and other)
Примања од социјалног осигурања	1785	1301	2270	13,77	Social insurance receipts
Приходи од пољопривреде, лова и риболова	395	84	706	39,88	Income from agriculture, hunting and fishing
Приходи из иностранства	607	248	966	30,00	External receipts
Приходи од имовине	591	218	962	31,98	Real estate related income
Поклони и добици	684	397	972	21,29	Donations and awards
Остала примања	2260	1331	3189	20,85	Other receipts
Приходи домаћинства у природи	870	446	1297	24,76	Household receipts in kind
Приходи у природи на име зарада	180	77	283	28,97	Earned receipts in kind
Натурална потрошња	690	284	1098	29,90	Natural consumption
Лична потрошња – укупно	97276	92379	102185	2,56	Individual consumption – total
Храна и безалкохолна пића	33574	31944	35201	2,46	Food and non-alcoholic beverages
Алкохолна пића и дуван	3394	2955	3838	6,60	Alcoholic beverages and tobacco
Одећа и обућа	4671	4258	5083	4,48	Clothing and footwear
Становање, вода, ел. енергија, гас и остала горива	15722	14523	16925	3,87	Housing, water, electricity, gas and other fuels
Опрема за стан и текуће одржавање	3237	2870	3606	5,76	Furnishings, household equipment and routine maintenance
Здравље	4721	4159	5280	6,02	Health
Транспорт	9240	8303	10184	5,16	Transport
Комуникације	5609	5330	5889	2,53	Communication
Рекреација и култура	5834	4512	7155	11,49	Recreation and culture
Образовање	1385	851	1919	19,55	Education
Ресторани и хотели	4006	3619	4395	4,91	Restaurants and hotels
Остали лични предмети и остале услуге	5883	5444	6322	3,79	Miscellaneous goods and services

8.1. Оцене просека, доње и горње границе 95-процентног интервала поверења и коефицијенти варијације за приходе у новцу и у природи и личну потрошњу (наставак)

Estimates of average, bottom and top limit for 95% confidence interval and coefficients of variation for income in money and in kind of households and individual consumption (continued)

Сва домаћинства / All households

	Месечни просек Monthly average	Доња граница Bottom limit	Горња граница Top limit	Коефицијент варијације (CV) % Coefficient of variation (CV) %	
Регион Војводине / Region Vojvodine					
Приходи у новцу и у природи – укупно	83591	80493	86684	1,87	Income in money and in kind - total
Приходи домаћинства у новцу	82138	79108	85164	1,87	Household income in money
Приходи из редовног радног односа	43893	41052	46734	3,28	Regular salaries and wages
Приходи ван редовног радног односа	2365	1698	3031	14,27	Other income
Пензије (старосне, породичне и остале)	25905	23636	28173	4,43	Pensions (old-age, family and other)
Примања од социјалног осигурања	2175	1650	2697	12,20	Social insurance receipts
Приходи од пољопривреде, лова и риболова	4241	2816	5666	17,01	Income from agriculture, hunting and fishing
Приходи из иностранства	1176	495	1858	29,33	External receipts
Приходи од имовине	615	310	920	25,07	Real estate related income
Поклони и добици	435	226	644	24,32	Donations and awards
Остала примања	1333	662	2003	25,46	Other receipts
Приходи домаћинства у природи	1453	1174	1731	9,71	Household receipts in kind
Приходи у природи на име зарада	209	126	291	20,09	Earned receipts in kind
Натурална потрошња	1244	979	1508	10,77	Natural consumption
Лична потрошња – укупно	85583	81875	89294	2,19	Individual consumption – total
Храна и безалкохолна пића	32127	30959	33293	1,84	Food and non-alcoholic beverages
Алкохолна пића и дуван	3744	3288	4200	6,16	Alcoholic beverages and tobacco
Одећа и обућа	4248	3901	4596	4,14	Clothing and footwear
Становање, вода, ел. енергија, гас и остала горива	14084	12869	15301	4,37	Housing, water, electricity, gas and other fuels
Опрема за стан и текуће одржавање	3430	3206	3654	3,31	Furnishings, household equipment and routine maintenance
Здравље	3525	3133	3917	5,63	Health
Транспорт	6650	6127	7171	3,97	Transport
Комуникације	4582	4422	4741	1,76	Communication
Рекреација и култура	4230	3623	4838	7,27	Recreation and culture
Образовање	1231	818	1645	17,01	Education
Ресторани и хотели	2566	2301	2831	5,22	Restaurants and hotels
Остали лични предмети и остале услуге	5166	4744	5589	4,14	Miscellaneous goods and services

8.1. Оцене просека, доње и горње границе 95-процентног интервала поверења и коефицијенти варијације за приходе у новцу и у природи и личну потрошњу (наставак)

Estimates of average, bottom and top limit for 95% confidence interval and coefficients of variation for income in money and in kind of households and individual consumption (continued)

Сва домаћинства / All households

	Месечни просек Monthly average	Доња граница Bottom limit	Горња граница Top limit	Коефицијент варијације (CV) % Coefficient of variation (CV) %	
Регион Шумадије и Западне Србије Region Šumadije i Zapadne Srbije					
Приходи у новцу и у природи – укупно	83890	80726	87054	1,91	Income in money and in kind - total
Приходи домаћинства у новцу	79286	76413	82159	1,83	Household income in money
Приходи из редовног радног односа	39292	37337	41247	2,51	Regular salaries and wages
Приходи ван редовног радног односа	1605	1186	2023	13,18	Other income
Пензије (старосне, породичне и остале)	25630	23845	27415	3,52	Pensions (old-age, family and other)
Примања од социјалног осигурања	2011	1534	2490	12,00	Social insurance receipts
Приходи од пољопривреде, лова и риболова	5808	3934	7682	16,30	Income from agriculture, hunting and fishing
Приходи из иностранства	637	398	877	18,99	External receipts
Приходи од имовине	434	207	662	26,49	Real estate related income
Поклони и добици	492	381	603	11,38	Donations and awards
Остала примања	3377	2591	4162	11,75	Other receipts
Приходи домаћинства у природи	4604	3808	5400	8,73	Household receipts in kind
Приходи у природи на име зарада	45	3	87	47,08	Earned receipts in kind
Натурална потрошња	4559	3767	5351	8,78	Natural consumption
Лична потрошња – укупно	85315	81308	89328	2,37	Individual consumption – total
Храна и безалкохолна пића	32110	30366	33856	2,75	Food and non-alcoholic beverages
Алкохолна пића и дуван	4586	4247	4924	3,73	Alcoholic beverages and tobacco
Одећа и обућа	3889	3462	4317	5,56	Clothing and footwear
Становање, вода, ел, енергија, гас и остала горива	14134	13027	15241	3,96	Housing, water, electricity, gas and other fuels
Опрема за стан и текуће одржавање	3479	3369	3592	1,61	Furnishings, household equipment and routine maintenance
Здравље	3170	2901	3437	4,27	Health
Транспорт	7958	7111	8802	5,37	Transport
Комуникације	4437	4296	4581	1,62	Communication
Рекреација и култура	3400	2820	3981	8,62	Recreation and culture
Образовање	1289	885	1693	15,83	Education
Ресторани и хотели	2357	2147	2567	4,50	Restaurants and hotels
Остали лични предмети и остале услуге	4506	4371	4641	1,51	Miscellaneous goods and services

8.1. Оцене просека, доње и горње границе 95-процентног интервала поверења и коефицијенти варијације за приходе у новцу и у природи и личну потрошњу (наставак)

Estimates of average, bottom and top limit for 95% confidence interval and coefficients of variation for income in money and in kind of households and individual consumption (continued)

Сва домаћинства / All households

	Месечни просек Monthly average	Доња граница Bottom limit	Горња граница Top limit	Коефицијент варијације (CV) % Coefficient of variation (CV) %	
Регион Јужне и Источне Србије Region Južne i Istočne Srbije					
Приходи у новцу и у природи – укупно	81765	79190	84337	1,59	Income in money and in kind - total
Приходи домаћинства у новцу	78347	75865	80825	1,60	Household income in money
Приходи из редовног радног односа	39024	36322	41726	3,49	Regular salaries and wages
Приходи ван редовног радног односа	1977	1417	2537	14,29	Other income
Пензије (старосне, породичне и остале)	25552	23445	27660	4,16	Pensions (old-age, family and other)
Примања од социјалног осигурања	2591	1957	3222	12,32	Social insurance receipts
Приходи од пољопривреде, лова и риболова	3964	2492	5437	18,74	Income from agriculture, hunting and fishing
Приходи из иностранства	975	581	1369	20,37	External receipts
Приходи од имовине	325	100	549	34,89	Real estate related income
Поклони и добици	648	433	863	16,74	Donations and awards
Остала примања	3291	2353	4227	14,37	Other receipts
Приходи домаћинства у природи	3418	2741	4095	9,99	Household receipts in kind
Приходи у природи на име зарада	78	18	139	39,12	Earned receipts in kind
Натурална потрошња	3340	2669	4011	10,14	Natural consumption
Лична потрошња – укупно	83469	80792	86154	1,62	Individual consumption – total
Храна и безалкохолна пића	31649	30744	32562	1,45	Food and non-alcoholic beverages
Алкохолна пића и дуван	4359	4003	4717	4,13	Alcoholic beverages and tobacco
Одећа и обућа	3717	3388	4044	4,45	Clothing and footwear
Становање, вода, ел, енергија, гас и остала горива	13416	12492	14341	3,48	Housing, water, electricity, gas and other fuels
Опрема за стан и текуће одржавање	3722	3563	3876	2,12	Furnishings, household equipment and routine maintenance
Здравље	3349	3106	3591	3,66	Health
Транспорт	6770	6293	7249	3,56	Transport
Комуникације	4047	3913	4184	1,69	Communication
Рекреација и култура	4441	3620	5260	9,31	Recreation and culture
Образовање	663	438	888	17,10	Education
Ресторани и хотели	2133	1902	2363	5,45	Restaurants and hotels
Остали лични предмети и остале услуге	5203	4999	5411	1,99	Miscellaneous goods and services

8.2. Структура прихода у новцу и у природи и личне потрошње, са оценом доње и горње границе 95-процентног интервала поверења и коефицијентом варијације

Structure of income in money and in kind of households and individual consumption with estimated bottom and top limit for 95% confidence interval and coefficients of variation

Сва домаћинства / All households

	Процент <i>Percentage</i>	Доња граница <i>Bottom limit</i>	Горња граница <i>Top limit</i>	Коефицијент варијације (CV) % <i>Coefficient of variation (CV) %</i>	
РЕПУБЛИКА СРБИЈА / REPUBLIC OF SERBIA					
Приходи у новцу и у природи – укупно	100,0				Income in money and in kind - total
Приходи домаћинства у новцу	97,2	96,8	97,5	0,16	Household income in money
Приходи из редовног радног односа	52,5	50,8	54,1	1,60	Regular salaries and wages
Приходи ван редовног радног односа	2,4	2,0	2,8	7,87	Other income
Пензије (старосне, породичне и остале)	30,9	29,4	32,3	2,37	Pensions (old-age, family and other)
Примања од социјалног осигурања	2,4	2,1	2,7	6,31	Social insurance receipts
Приходи од пољопривреде, лова и риболова	4,0	3,3	4,8	9,60	Income from agriculture, hunting and fishing
Приходи из иностранства	1,0	0,7	1,2	13,91	External receipts
Приходи од имовине	0,6	0,4	0,7	14,98	Real estate related income
Поклони и добици	0,6	0,5	0,8	9,93	Donations and awards
Остала примања	2,8	2,4	3,3	8,41	Other receipts
Приходи домаћинства у природи	2,8	2,5	3,2	5,59	Household receipts in kind
Приходи у природи на име зарада	0,2	0,1	0,2	14,97	Earned receipts in kind
Натурална потрошња	2,6	2,4	3,0	5,84	Natural consumption
Лична потрошња – укупно	100,0				Individual consumption – total
Храна и безалкохолна пића	36,8	36,1	37,3	0,85	Food and non-alcoholic beverages
Алкохолна пића и дуван	4,5	4,3	4,7	2,49	Alcoholic beverages and tobacco
Одећа и обућа	4,7	4,6	4,9	1,78	Clothing and footwear
Становање, вода, ел. енергија, гас и остала горива	16,4	15,8	16,8	1,64	Housing, water, electricity, gas and other fuels
Опрема за стан и текуће одржавање	3,9	3,8	4,0	1,59	Furnishings, household equipment and routine maintenance
Здравље	4,2	4,0	4,4	2,49	Health
Транспорт	8,7	8,4	9,1	2,05	Transport
Комуникације	5,3	5,2	5,5	1,14	Communication
Рекреација и култура	5,1	4,6	5,5	4,47	Recreation and culture
Образовање	1,3	1,1	1,6	8,85	Education
Ресторани и хотели	3,2	3,1	3,3	2,19	Restaurants and hotels
Остали лични предмети и остале услуге	5,9	5,7	6,0	1,39	Miscellaneous goods and services

8.2. Структура прихода у новцу и у природи и личне потрошње, са оценом доње и горње границе 95-процентног интервала поверења и коефицијентом варијације (наставка)

Structure of income in money and in kind of households and individual consumption with estimated bottom and top limit for 95% confidence interval and coefficients of variation (continued)

Сва домаћинства / All households

	Процент <i>Percentage</i>	Доња граница <i>Bottom limit</i>	Горња граница <i>Top limit</i>	Коефицијент варијације (CV) % <i>Coefficient of variation (CV) %</i>	
Београдски регион / Beogradski region					
Приходи у новцу и у природи – укупно	100,0				Income in money and in kind - total
Приходи домаћинства у новцу	99,1	98,7	99,6	0,21	Household income in money
Приходи из редовног радног односа	59,5	55,9	63,4	3,16	Regular salaries and wages
Приходи ван редовног радног односа	2,5	1,6	3,3	17,24	Other income
Пензије (старосне, породичне и остале)	30,8	27,2	34,3	5,83	Pensions (old-age, family and other)
Примања од социјалног осигурања	1,8	1,3	2,3	13,85	Social insurance receipts
Приходи од пољопривреде, лова и риболова	0,4	0,1	0,7	39,84	Income from agriculture, hunting and fishing
Приходи из иностранства	0,6	0,2	1,0	30,09	External receipts
Приходи од имовине	0,6	0,2	1,0	32,09	Real estate related income
Поклони и добици	0,7	0,4	1,0	21,65	Donations and awards
Остала примања	2,2	1,3	3,2	20,98	Other receipts
Приходи домаћинства у природи	0,9	0,4	1,3	24,68	Household receipts in kind
Приходи у природи на име зарада	0,2	0,1	0,3	29,02	Earned receipts in kind
Натурална потрошња	0,7	0,3	1,1	29,80	Natural consumption
Лична потрошња – укупно	100,0				Individual consumption – total
Храна и безалкохолна пића	34,5	33,1	35,9	2,08	Food and non-alcoholic beverages
Алкохолна пића и дуван	3,5	3,0	3,9	6,63	Alcoholic beverages and tobacco
Одећа и обућа	4,8	4,5	5,1	3,27	Clothing and footwear
Становање, вода, ел. енергија, гас и остала горива	16,2	15,1	17,2	3,20	Housing, water, electricity, gas and other fuels
Опрема за стан и текуће одржавање	3,3	3,0	3,6	4,67	Furnishings, household equipment and routine maintenance
Здравље	4,9	4,3	5,4	5,56	Health
Транспорт	9,5	8,7	10,3	4,12	Transport
Комуникације	5,8	5,5	6,0	2,48	Communication
Рекреација и култура	6,0	4,8	7,2	9,87	Recreation and culture
Образовање	1,4	0,9	1,9	18,59	Education
Ресторани и хотели	4,1	3,8	4,5	4,24	Restaurants and hotels
Остали лични предмети и остале услуге	6,0	5,7	6,4	3,01	Miscellaneous goods and services

8.2. Структура прихода у новцу и у природи и личне потрошње, са оценом доње и горње границе 95-процентног интервала поверења и коефицијентом варијације (наставка)

Structure of income in money and in kind of households and individual consumption with estimated bottom and top limit for 95% confidence interval and coefficients of variation (continued)

Сва домаћинства / All households

	Процент <i>Percentage</i>	Доња граница <i>Bottom limit</i>	Горња граница <i>Top limit</i>	Коефицијент варијације (CV) % <i>Coefficient of variation (CV) %</i>	
Регион Војводине / Region Vojvodine					
Приходи у новцу и у природи – укупно	100,0				Income in money and in kind - total
Приходи домаћинства у новцу	98,3	97,9	98,6	0,17	Household income in money
Приходи из редовног радног односа	52,6	49,5	55,5	2,87	Regular salaries and wages
Приходи ван редовног радног односа	2,8	2,0	3,6	14,53	Other income
Пензије (старосне, породичне и остале)	31,0	28,5	33,5	4,15	Pensions (old-age, family and other)
Примања од социјалног осигурања	2,6	2,0	3,2	12,33	Social insurance receipts
Приходи од пољопривреде, лова и риболова	5,1	3,4	6,7	16,27	Income from agriculture, hunting and fishing
Приходи из иностранства	1,4	0,6	2,2	29,16	External receipts
Приходи од имовине	0,7	0,4	1,1	24,68	Real estate related income
Поклони и добици	0,5	0,3	0,8	24,39	Donations and awards
Остала примања	1,6	0,8	2,4	25,35	Other receipts
Приходи домаћинства у природи	1,7	1,4	2,1	9,35	Household receipts in kind
Приходи у природи на име зарада	0,3	0,2	0,3	19,79	Earned receipts in kind
Натурална потрошња	1,4	1,2	1,8	10,48	Natural consumption
Лична потрошња – укупно	100,0				Individual consumption – total
Храна и безалкохолна пића	37,5	36,4	38,7	1,53	Food and non-alcoholic beverages
Алкохолна пића и дуван	4,4	3,9	4,9	5,55	Alcoholic beverages and tobacco
Одећа и обућа	5,0	4,7	5,2	2,84	Clothing and footwear
Становање, вода, ел. енергија, гас и остала горива	16,5	15,4	17,6	3,40	Housing, water, electricity, gas and other fuels
Опрема за стан и текуће одржавање	4,0	3,8	4,2	2,74	Furnishings, household equipment and routine maintenance
Здравље	4,1	3,7	4,5	4,84	Health
Транспорт	7,8	7,3	8,2	3,07	Transport
Комуникације	5,4	5,1	5,6	2,31	Communication
Рекреација и култура	4,9	4,3	5,6	6,40	Recreation and culture
Образовање	1,4	1,0	1,9	16,53	Education
Ресторани и хотели	3,0	2,7	3,2	4,24	Restaurants and hotels
Остали лични предмети и остале услуге	6,0	5,7	6,4	3,08	Miscellaneous goods and services

8.2. Структура прихода у новцу и у природи и личне потрошње, са оценом доње и горње границе 95-процентног интервала поверења и коефицијентом варијације (наставак)

Structure of income in money and in kind of households and individual consumption with estimated bottom and top limit for 95% confidence interval and coefficients of variation (continued)

Сва домаћинства / All households

	Процент <i>Percentage</i>	Доња граница <i>Bottom limit</i>	Горња граница <i>Top limit</i>	Коефицијент варијације (CV) % <i>Coefficient of variation (CV) %</i>	
Регион Шумадије и Западне Србије Region Šumadije i Zapadne Srbije					
Приходи у новцу и у природи – укупно	100,0				Income in money and in kind - total
Приходи домаћинства у новцу	94,5	93,6	95,4	0,46	Household income in money
Приходи из редовног радног односа	46,8	44,5	49,2	2,50	Regular salaries and wages
Приходи ван редовног радног односа	1,9	1,4	2,4	13,13	Other income
Пензије (старосне, породичне и остале)	30,6	28,6	32,5	3,24	Pensions (old-age, family and other)
Примања од социјалног осигурања	2,4	1,8	3,0	11,92	Social insurance receipts
Приходи од пољопривреде, лова и риболова	6,9	4,8	9,0	15,19	Income from agriculture, hunting and fishing
Приходи из иностранства	0,8	0,5	1,0	19,11	External receipts
Приходи од имовине	0,5	0,2	0,8	26,29	Real estate related income
Поклони и добици	0,6	0,5	0,7	11,37	Donations and awards
Остала примања	4,0	3,1	5,0	11,92	Other receipts
Приходи домаћинства у природи	5,5	4,6	6,4	8,01	Household receipts in kind
Приходи у природи на име зарада	0,1	0,0	0,1	47,22	Earned receipts in kind
Натурална потрошња	5,4	4,6	6,3	8,04	Natural consumption
Лична потрошња – укупно	100,0				Individual consumption – total
Храна и безалкохолна пића	37,5	36,5	38,8	1,50	Food and non-alcoholic beverages
Алкохолна пића и дуван	5,4	5,0	5,7	3,50	Alcoholic beverages and tobacco
Одећа и обућа	4,6	4,2	4,9	4,32	Clothing and footwear
Становање, вода, ел, енергија, гас и остала горива	16,6	15,5	17,6	3,23	Housing, water, electricity, gas and other fuels
Опрема за стан и текуће одржавање	4,1	3,9	4,3	2,60	Furnishings, household equipment and routine maintenance
Здравље	3,7	3,4	4,0	3,96	Health
Транспорт	9,3	8,5	10,2	4,57	Transport
Комуникације	5,2	5,0	5,4	1,88	Communication
Рекреација и култура	4,0	3,4	4,6	7,34	Recreation and culture
Образовање	1,5	1,1	1,9	14,41	Education
Ресторани и хотели	2,8	2,6	3,0	3,62	Restaurants and hotels
Остали лични предмети и остале услуге	5,3	5,0	5,5	2,22	Miscellaneous goods and services

8.2. Структура прихода у новцу и у природи и личне потрошње, са оценом доње и горње границе 95-процентног интервала поверења и коефицијентом варијације (наставак)

Structure of income in money and in kind of households and individual consumption with estimated bottom and top limit for 95% confidence interval and coefficients of variation (continued)

Сва домаћинства / All households

	Процент <i>Percentage</i>	Доња граница <i>Bottom limit</i>	Горња граница <i>Top limit</i>	Коефицијент варијације (CV) % <i>Coefficient of variation (CV) %</i>	
Регион Јужне и Источне Србије Region Južne i Istočne Srbije					
Приходи у новцу и у природи – укупно	100,0				Income in money and in kind - total
Приходи домаћинства у новцу	95,8	95,0	96,6	0,42	Household income in money
Приходи из редовног радног односа	47,7	44,7	50,7	3,16	Regular salaries and wages
Приходи ван редовног радног односа	2,4	1,8	3,1	13,86	Other income
Пензије (старосне, породичне и остале)	31,3	28,7	33,8	4,16	Pensions (old-age, family and other)
Примања од социјалног осигурања	3,2	2,4	3,9	12,08	Social insurance receipts
Приходи од пољопривреде, лова и риболова	4,8	3,1	6,6	18,53	Income from agriculture, hunting and fishing
Приходи из иностранства	1,2	0,7	1,7	20,30	External receipts
Приходи од имовине	0,4	0,1	0,7	34,60	Real estate related income
Поклони и добици	0,8	0,5	1,1	16,61	Donations and awards
Остала примања	4,0	2,9	5,2	14,22	Other receipts
Приходи домаћинства у природи	4,2	3,4	5,0	9,69	Household receipts in kind
Приходи у природи на име зарада	0,1	0,0	0,2	38,80	Earned receipts in kind
Натурална потрошња	4,1	3,3	4,9	9,86	Natural consumption
Лична потрошња – укупно	100,0				Individual consumption – total
Храна и безалкохолна пића	37,9	37,0	38,8	1,20	Food and non-alcoholic beverages
Алкохолна пића и дуван	5,2	4,8	5,6	3,88	Alcoholic beverages and tobacco
Одећа и обућа	4,5	4,1	4,8	3,89	Clothing and footwear
Становање, вода, ел, енергија, гас и остала горива	16,1	15,1	17,0	2,99	Housing, water, electricity, gas and other fuels
Опрема за стан и текуће одржавање	4,5	4,3	4,6	2,04	Furnishings, household equipment and routine maintenance
Здравље	4,0	3,8	4,3	3,17	Health
Транспорт	8,1	7,6	8,7	3,48	Transport
Комуникације	4,8	4,6	5,1	2,10	Communication
Рекреација и култура	5,3	4,5	6,2	8,21	Recreation and culture
Образовање	0,8	0,5	1,1	16,84	Education
Ресторани и хотели	2,6	2,3	2,8	4,48	Restaurants and hotels
Остали лични предмети и остале услуге	6,2	6,0	6,4	1,57	Miscellaneous goods and services

8.3. Оцене просека, доње и горње границе 95-процентног интервала поверења и коефицијенти варијације за приходе у новцу и у природи и личну потрошњу

Estimates of average, bottom and top limit for 95% confidence interval and coefficients of variation for income in money and in kind of households and individual consumption

Градско подручје / Urban area

	Месечни просек <i>Monthly average</i>	Доња граница <i>Bottom limit</i>	Горња граница <i>Top limit</i>	Коефицијент варијације (CV) % <i>Coefficient of variation (CV) %</i>	
РЕПУБЛИКА СРБИЈА / REPUBLIC OF SERBIA					
Приходи у новцу и у природи – укупно	89568	87584	91555	1,13	Income in money and in kind - total
Приходи домаћинства у новцу	89173	87200	91147	1,13	Household income in money
Приходи из редовног радног односа	51768	49320	54216	2,41	Regular salaries and wages
Приходи ван редовног радног односа	2054	1624	2484	10,64	Other income
Пензије (старосне, породичне и остале)	28476	26719	30233	3,14	Pensions (old-age, family and other)
Примања од социјалног осигурања	1980	1671	2289	7,94	Social insurance receipts
Приходи од пољопривреде, лова и риболова	728	340	1116	27,10	Income from agriculture, hunting and fishing
Приходи из иностранства	833	510	1156	19,73	External receipts
Приходи од имовине	515	316	714	19,68	Real estate related income
Поклони и добици	596	442	750	13,14	Donations and awards
Остала примања	2223	1679	2767	12,44	Other receipts
Приходи домаћинства у природи	395	287	505	14,03	Household receipts in kind
Приходи у природи на име зарада	107	64	150	20,38	Earned receipts in kind
Натурална потрошња	288	188	389	17,67	Natural consumption
Лична потрошња – укупно	89931	87398	92490	1,44	Individual consumption – total
Храна и безалкохолна пића	32835	31933	33740	1,40	Food and non-alcoholic beverages
Алкохолна пића и дуван	3646	3408	3891	3,37	Alcoholic beverages and tobacco
Одећа и обућа	4320	4090	4547	2,69	Clothing and footwear
Становање, вода, ел. енергија, гас и остала горива	14625	13895	15357	2,54	Housing, water, electricity, gas and other fuels
Опрема за стан и текуће одржавање	3501	3329	3675	2,52	Furnishings, household equipment and routine maintenance
Здравље	3821	3545	4101	3,70	Health
Транспорт	7454	6992	7914	3,15	Transport
Комуникације	5063	4929	5199	1,36	Communication
Рекреација и култура	4863	4251	5480	6,43	Recreation and culture
Образовање	1272	1035	1511	9,51	Education
Ресторани и хотели	3114	2921	3305	3,14	Restaurants and hotels
Остали лични предмети и остале услуге	5417	5189	5651	2,17	Miscellaneous goods and services

8.4. Структура прихода у новцу и у природи и личне потрошње, са оценом доње и горње границе 95-процентног интервала поверења и коефицијентом варијације

Structure of income in money and in kind of households and individual consumption with estimated bottom and top limit for 95% confidence interval and coefficients of variation

Градско подручје / Urban area

	Процент Percentage	Доња граница Bottom limit	Горња граница Top limit	Коефицијент варијације (CV) % Coefficient of variation (CV) %	
РЕПУБЛИКА СРБИЈА / REPUBLIC OF SERBIA					
Приходи у новцу и у природи – укупно	100,0				Income in money and in kind - total
Приходи домаћинстава у новцу	99,6	99,4	99,7	0,06	Household income in money
Приходи из редовног радног односа	57,8	55,7	59,9	1,88	Regular salaries and wages
Приходи ван редовног радног односа	2,3	1,8	2,8	10,67	Other income
Пензије (старосне, породичне и остале)	31,8	29,8	33,8	3,17	Pensions (old-age, family and other)
Примања од социјалног осигурања	2,2	1,9	2,6	7,93	Social insurance receipts
Приходи од пољопривреде, лова и риболова	0,8	0,4	1,2	26,91	Income from agriculture, hunting and fishing
Приходи из иностранства	0,9	0,6	1,3	19,73	External receipts
Приходи од имовине	0,6	0,4	0,8	19,63	Real estate related income
Поклони и добици	0,7	0,5	0,8	13,28	Donations and awards
Остала примања	2,5	1,9	3,1	12,50	Other receipts
Приходи домаћинстава у природи	0,4	0,3	0,6	13,93	Household receipts in kind
Приходи у природи на име зарада	0,1	0,1	0,2	20,40	Earned receipts in kind
Натурална потрошња	0,3	0,2	0,4	17,55	Natural consumption
Лична потрошња – укупно	100,0				Individual consumption – total
Храна и безалкохолна пића	36,5	35,7	37,3	1,10	Food and non-alcoholic beverages
Алкохолна пића и дуван	4,1	3,8	4,3	3,28	Alcoholic beverages and tobacco
Одећа и обућа	4,8	4,6	5,0	1,95	Clothing and footwear
Становање, вода, ел, енергија, гас и остала горива	16,3	15,6	16,9	2,08	Housing, water, electricity, gas and other fuels
Опрема за стан и текуће одржавање	3,9	3,7	4,1	2,11	Furnishings, household equipment and routine maintenance
Здравље	4,2	4,0	4,5	3,39	Health
Транспорт	8,3	7,9	8,7	2,56	Transport
Комуникације	5,6	5,5	5,8	1,44	Communication
Рекреација и култура	5,4	4,8	6,0	5,63	Recreation and culture
Образовање	1,4	1,2	1,7	9,05	Education
Ресторани и хотели	3,5	3,3	3,6	2,65	Restaurants and hotels
Остали лични предмети и остале услуге	6,0	5,8	6,2	1,75	Miscellaneous goods and services

8.5. Оцене просека, доње и горње границе 95-процентног интервала поверења и коефицијенти варијације за приходе у новцу и у природи и личну потрошњу

Estimates of average, bottom and top limit for 95% confidence interval and coefficients of variation for income in money and in kind of households and individual consumption

Остало подручје / Other area

	Месечни просек Monthly average	Доња граница Bottom limit	Горња граница Top limit	Коефицијент варијације (CV) % Coefficient of variation (CV) %	
РЕПУБЛИКА СРБИЈА / REPUBLIC OF SERBIA					
Приходи у новцу и у природи – укупно	85046	82018	88071	1,80	Income in money and in kind - total
Приходи домаћинстава у новцу	78660	75840	81476	1,82	Household income in money
Приходи из редовног радног односа	35731	33606	37857	3,02	Regular salaries and wages
Приходи ван редовног радног односа	2240	1755	2726	10,98	Other income
Пензије (старосне, породичне и остале)	24729	23135	26324	3,27	Pensions (old-age, family and other)
Примања од социјалног осигурања	2353	1876	2827	10,25	Social insurance receipts
Приходи од пољопривреде, лова и риболова	8742	6943	10541	10,43	Income from agriculture, hunting and fishing
Приходи из иностранства	861	585	1136	16,23	External receipts
Приходи од имовине	481	269	692	22,34	Real estate related income
Поклони и добици	494	372	616	12,51	Donations and awards
Остала примања	3029	2414	3642	10,27	Other receipts
Приходи домаћинстава у природи	6386	5625	7147	6,04	Household receipts in kind
Приходи у природи на име зарада	178	100	256	22,19	Earned receipts in kind
Натурална потрошња	6208	5452	6963	6,17	Natural consumption
Лична потрошња – укупно	85118	81751	88486	2,01	Individual consumption – total
Храна и безалкохолна пића	31642	30425	32865	1,95	Food and non-alcoholic beverages
Алкохолна пића и дуван	4621	4251	4995	4,08	Alcoholic beverages and tobacco
Одећа и обућа	3875	3520	4230	4,64	Clothing and footwear
Становање, вода, ел, енергија, гас и остала горива	14001	13091	14906	3,29	Housing, water, electricity, gas and other fuels
Опрема за стан и текуће одржавање	3356	3211	3497	2,17	Furnishings, household equipment and routine maintenance
Здравље	3528	3273	3786	3,68	Health
Транспорт	8187	7534	8835	4,03	Transport
Комуникације	4070	3947	4195	1,55	Communication
Рекреација и култура	3799	3192	4409	8,12	Recreation and culture
Образовање	990	565	1413	21,71	Education
Ресторани и хотели	2261	2049	2475	4,77	Restaurants and hotels
Остали лични предмети и остале услуге	4788	4542	5032	2,59	Miscellaneous goods and services

8.6. Структура прихода у новцу и у природи и личне потрошње, са оценом доње и горње границе 95-процентног интервала поверења и коефицијентом варијације

Structure of income in money and in kind of households and individual consumption with estimated bottom and top limit for 95% confidence interval and coefficients of variation

Остало подручје / Other area

	Процент Percentage	Доња граница Bottom limit	Горња граница Top limit	Коефицијент варијације (CV) % Coefficient of variation (CV) %	
РЕПУБЛИКА СРБИЈА / REPUBLIC OF SERBIA					
Приходи у новцу и у природи – укупно	100,0				Income in money and in kind - total
Приходи домаћинстава у новцу	92,5	91,7	93,3	0,45	Household income in money
Приходи из редовног радног односа	41,9	39,8	44,2	2,62	Regular salaries and wages
Приходи ван редовног радног односа	2,6	2,1	3,2	11,11	Other income
Пензије (старосне, породичне и остале)	29,1	27,3	30,9	3,14	Pensions (old-age, family and other)
Примања од социјалног осигурања	2,8	2,2	3,3	10,36	Social insurance receipts
Приходи од пољопривреде, лова и риболова	10,3	8,3	12,2	9,62	Income from agriculture, hunting and fishing
Приходи из иностранства	1,0	0,7	1,3	16,20	External receipts
Приходи од имовине	0,6	0,3	0,8	22,03	Real estate related income
Поклони и добици	0,6	0,4	0,7	12,47	Donations and awards
Остала примања	3,6	2,8	4,3	10,23	Other receipts
Приходи домаћинстава у природи	7,5	6,7	8,3	5,59	Household receipts in kind
Приходи у природи на име зарада	0,2	0,1	0,33	21,93	Earned receipts in kind
Натурална потрошња	7,3	6,5	8,1	5,74	Natural consumption
Лична потрошња – укупно	100,0				Individual consumption – total
Храна и безалкохолна пића	37,2	36,2	38,1	1,30	Food and non-alcoholic beverages
Алкохолна пића и дуван	5,4	5,0	5,8	3,75	Alcoholic beverages and tobacco
Одећа и обућа	4,6	4,2	4,9	3,70	Clothing and footwear
Становање, вода, ел, енергија, гас и остала горива	16,4	15,6	17,3	2,62	Housing, water, electricity, gas and other fuels
Опрема за стан и текуће одржавање	3,9	3,8	4,1	2,29	Furnishings, household equipment and routine maintenance
Здравље	4,1	3,9	4,4	3,17	Health
Транспорт	9,6	9,0	10,3	3,43	Transport
Комуникације	4,8	4,6	5,0	1,80	Communication
Рекреација и култура	4,5	3,9	5,1	6,94	Recreation and culture
Образовање	1,2	0,7	1,6	20,76	Education
Ресторани и хотели	2,7	2,5	2,9	3,86	Restaurants and hotels
Остали лични предмети и остале услуге	5,6	5,4	5,9	2,23	Miscellaneous goods and services

Одсек за комуникацију и информисање
Тел.: 011/24-01-284
Имејл: stat@stat.gov.rs

Библиотека
Тел.: 011/24-12-922, лок. 251
Имејл: biblioteka@stat.gov.rs

Број страна: 102
Тираж: 35
Периодика излажења: годишња

Division for Communication and Information
Phone: +38111 2401284
Email: stat@stat.gov.rs

Library
Phone: +38111 2412922, ext. 251
Email: biblioteka@stat.gov.rs

Number of pages: 102
Circulation: 35 copies
Issued: annually

CIP - Каталогизација у публикацији
Народна библиотека Србије, Београд

311(497.11)

БИЛТЕН / Република Србија, Републички завод за статистику ; одговара Бранко Јосиповић. - 1991, бр. 333- . - Београд : Републички завод за статистику, 1991- (Београд : Републички завод за статистику). - 30 cm

Dostupno i na: <http://www.stat.gov.rs/publikacije>. - Годишње. - Од 2011. бројеви су тематски. - Је наставак: Билтен - Републички завод за статистику = ISSN 0582-6950
ISSN 0354-3641 = Билтен - Републички завод за статистику Србије

БИЛТЕН/BULLETIN



710

