

PESQUISA NACIONAL

AVALIAÇÃO DE UM ANO E TRÊS MESES DO PRESIDENTE LULA

Metodologia

TÉCNICA

Pesquisa **quantitativa**, com **abordagem pessoal** em pontos de fluxo populacional. As entrevistas foram realizadas mediante aplicação de questionário estruturado, com cerca de 25 minutos de duração. A checagem cobriu, no mínimo, 20% do material de cada entrevistador.

AMOSTRA

Foram realizadas **2.002 entrevistas** em todo o Brasil, distribuídas em **147 municípios**. A **margem de erro máxima** para o total da amostra é de **2 pontos percentuais**, para mais ou para menos, dentro do nível de confiança de 95%.

ABRANGÊNCIA

Brasil.

UNIVERSO

População brasileira com **16 anos ou mais**.

DATA DO CAMPO

O campo foi realizado nos dias **19 e 20 de março de 2024**.

Relatório

ESCALA DE BOLSONARISMO E PETISMO – INSTITUTO DATAFOLHA – MARCO DE 2024

INCLINAÇÃO AO PETISMO CONTINUA A SUPERAR BOLSONARISMO

Em uma escala de 1 a 5 em que 1 significa ser bolsonarista e 5 significa ser petista, 31% se definem como bolsonaristas, nas posições 1 (24%) e 2 (8%). No espectro petista estão 41%, divididos entre aqueles que estão no extremo da escala, na posição 5 (30%), e quem está na posição 4 (11%). No centro, na posição 3, estão 21%, e os demais disseram não se encaixar na escala (5%) ou não opinaram (1%).

Os índices são similares aos registrados em dezembro do ano passado, quando 40% se definiam como petistas, e 32%, como bolsonaristas. Esses índices têm variado dentro da margem de erro desde dezembro de 2022, quando a questão começou a ser apresentada aos brasileiros.

Há mais bolsonaristas, proporcionalmente, na faixa de 35 a 44 anos (36%), entre quem tem renda familiar de 5 a 10 salários (42%), na região Sul (38%), no conjunto das regiões Norte e Centro-Oeste (41%), entre quem se declara branco (37%), no segmento dos evangélicos (44%) e entre aqueles que reprovam a gestão do presidente Lula (67%).

Entre as mulheres, 45% se inclinam ao petismo, ante 37% entre homens. Também há mais petistas, proporcionalmente, na faixa de 45 a 59 anos (47%) e na seguinte, de 60 anos ou mais (47%), entre os menos escolarizados (53%), na parcela dos mais pobres (47%), na região Nordeste (58%), entre pessoas pretas (49%), no segmento de católicos (47%) e entre quem aprova o governo Lula (79%).

OPINIÃO SOBRE VOTO EM 2022 – INSTITUTO DATAFOLHA – MARÇO DE 2024

NÍVEL DE ARREPENDIMENTO EM VOTO PARA PRESIDENTE SEGUE ESTÁVEL, EM 8%

Ampla maioria dos brasileiros (90%) avalia ter escolhido o melhor candidato a presidente no segundo turno da eleição de 2022 e não se arrepende de seu voto, e os demais se arrependem de sua escolha (9%) ou não opinaram sobre a questão (1%). Há estabilidade na reafirmação da escolha entre Lula e Bolsonaro quando se compara o resultado atual com aqueles colhidos em dezembro do ano passado (90% não se arrependiam, e 8%, sim) e também em setembro (92% não se arrependiam, e 7%, sim).

Entre eleitores de Lula, 92% dizem ter feito a melhor escolha e não se arrependem, e há 8% de arrependidos. No grupo que votou em Bolsonaro, 88% não se arrependem de sua escolha, e 10% se arrependem, com 2% sem opinião.

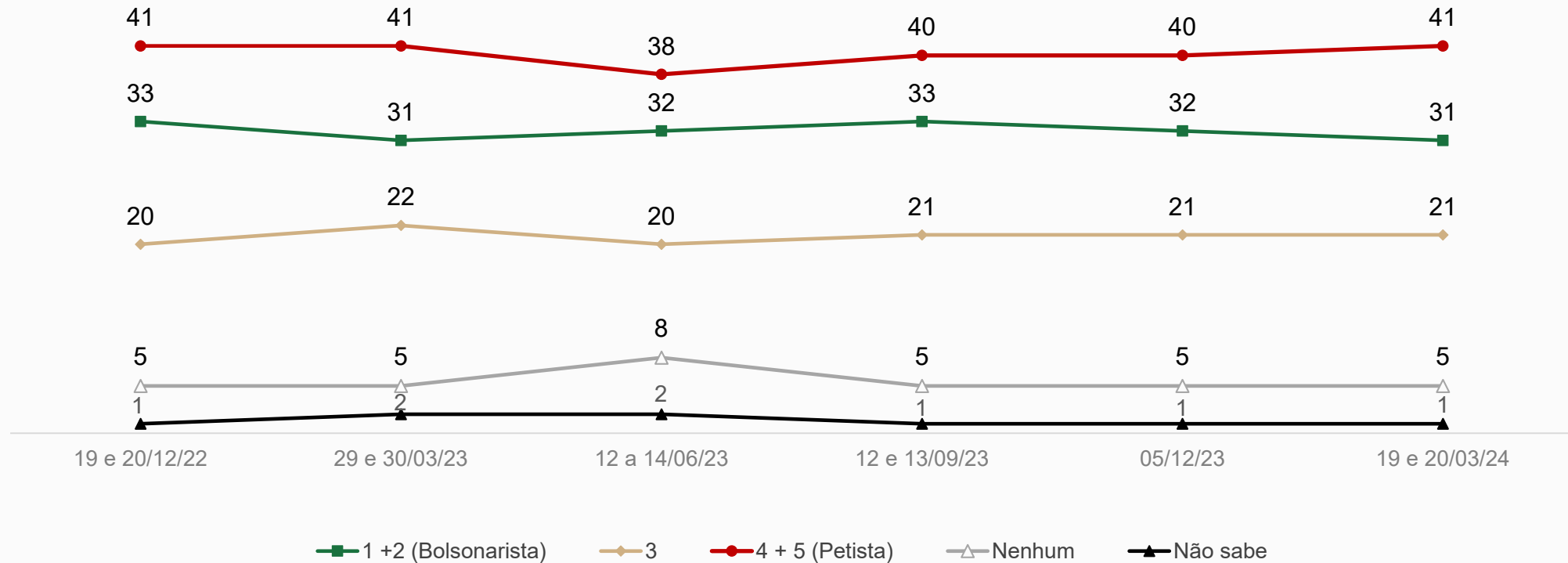


Avaliação da política brasileira

Escala de posicionamento político

Resposta estimulada e única, em %

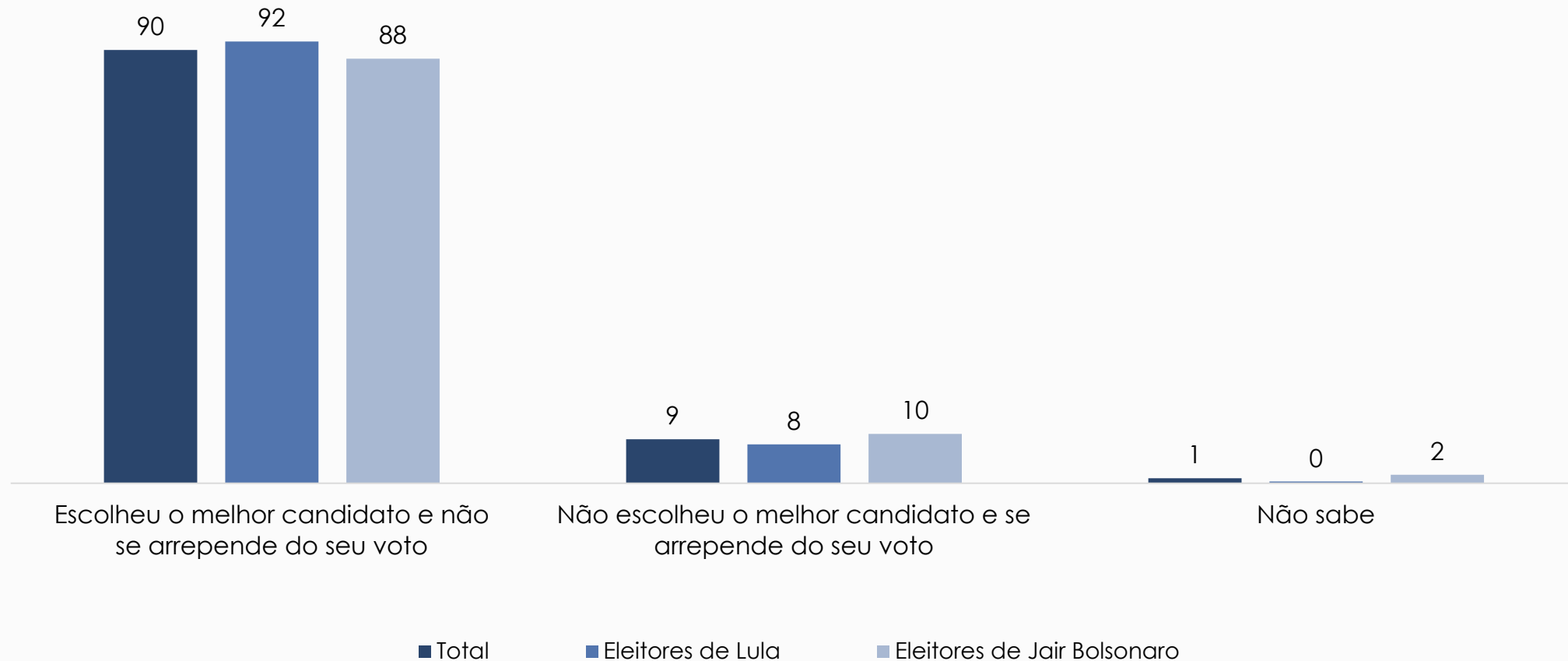
Considerando uma escala de 1 a 5, onde 1 é bolsonarista e 5 petista, em qual número você se encaixa?



Escolha do candidato no 2º turno da eleição para presidente em 2022

Resposta estimulada e única, em %

Em relação ao seu voto para presidente no segundo turno da eleição em 2022, você diria que:

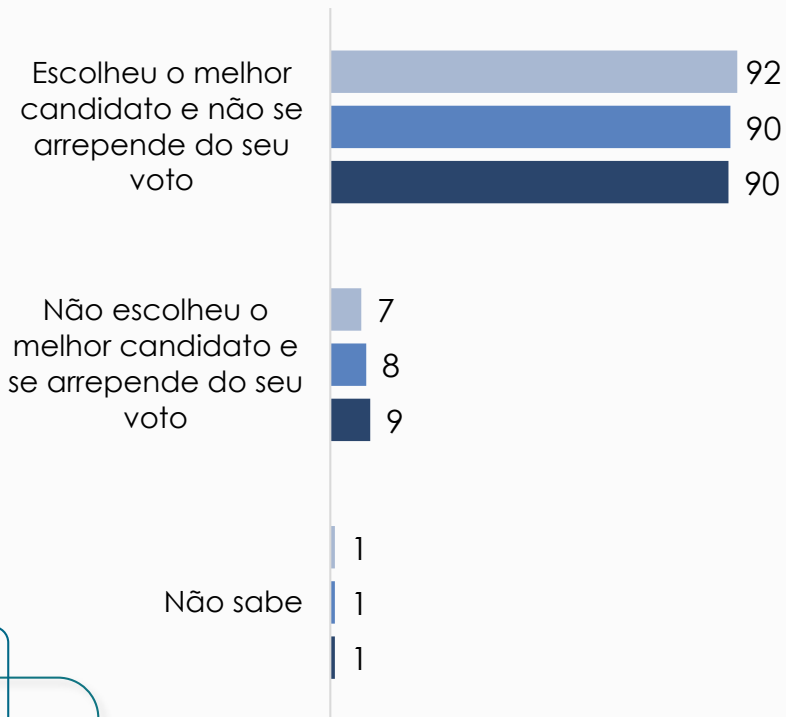


Escolha do candidato no 2º turno da eleição para presidente em 2022

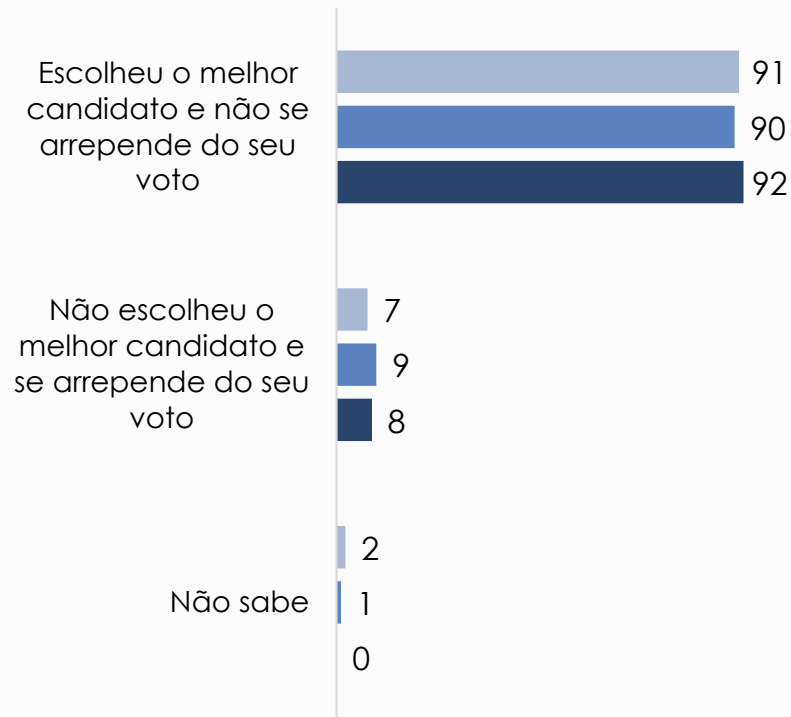
Resposta estimulada e única, em %

Em relação ao seu voto para presidente no segundo turno da eleição em 2022, você diria que:

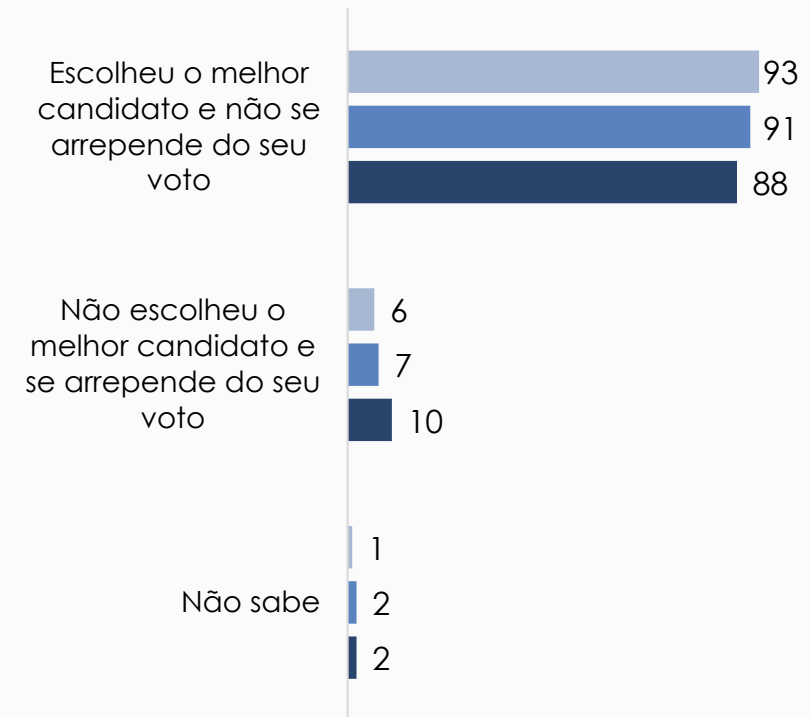
Entrevistados que votaram em algum dos candidatos no 2º turno da eleição presidencial de 2022



Eleitores de Lula



Eleitores de Jair Bolsonaro



■ 12 e 13/09/2023 ■ 05/12/2023 ■ 19 e 20/03/24

| SEGMENTOS | BASE | MARGEM DE ERRO MÁXIMA |
|-----------------------|-------------|------------------------------|
| Masculino | 953 | 3 |
| Feminino | 1049 | 3 |
| 16 a 24 anos | 342 | 5 |
| 25 a 34 anos | 388 | 5 |
| 35 a 44 anos | 383 | 5 |
| 45 a 59 anos | 495 | 4 |
| 60 anos ou mais | 394 | 5 |
| Fundamental | 636 | 4 |
| Médio | 942 | 3 |
| Superior | 424 | 5 |
| Até 2 S.M. | 1154 | 3 |
| Mais de 2 a 5 S.M. | 616 | 4 |
| Mais de 5 a 10 S.M. | 118 | 9 |
| Mais de 10 S.M. | 42 | 15 |
| Sudeste | 858 | 3 |
| Sul | 301 | 6 |
| Nordeste | 529 | 4 |
| Centro-Oeste / Norte | 314 | 6 |
| Região Metropolitana | 848 | 3 |
| Interior | 1154 | 3 |
| Parda | 871 | 3 |
| Branca | 673 | 4 |
| Preta | 334 | 5 |
| Católica | 959 | 3 |
| Evangélica | 512 | 4 |
| Espírita Kardecista | 61 | 13 |

PERFIL DA AMOSTRA
(Resposta em %)

| | | TOTAL | GÊNERO | | IDADE | | | | | ESCOLARIDADE | | | RENDA FAMILIAR MENSAL | | | |
|------------------------------------|--------------------------------|-------|-----------|----------|--------------|--------------|--------------|--------------|-----------------|--------------|-------|----------|-----------------------|--------------------|---------------------|-----------------|
| | | % | Masculino | Feminino | 16 a 24 anos | 25 a 34 anos | 35 a 44 anos | 45 a 59 anos | 60 anos ou mais | Fundamental | Médio | Superior | Até 2 S.M. | Mais de 2 a 5 S.M. | Mais de 5 a 10 S.M. | Mais de 10 S.M. |
| GENERO | Masculino | 48 | 100 | | 50 | 48 | 49 | 50 | 45 | 50 | 47 | 49 | 43 | 55 | 67 | 64 |
| | Feminino | 52 | | 100 | 50 | 52 | 51 | 50 | 55 | 50 | 53 | 51 | 57 | 45 | 33 | 36 |
| IDADE | 16 a 24 anos | 15 | 16 | 15 | 100 | | | | | 4 | 25 | 13 | 16 | 15 | 12 | 20 |
| | 25 a 34 anos | 19 | 19 | 19 | | 100 | | | | 10 | 24 | 24 | 19 | 22 | 18 | 18 |
| | 35 a 44 anos | 21 | 21 | 21 | | | 100 | | | 16 | 23 | 24 | 21 | 21 | 21 | 24 |
| | 45 a 59 anos | 24 | 25 | 24 | | | | 100 | | 32 | 18 | 25 | 23 | 23 | 30 | 31 |
| | 60 anos ou mais | 20 | 19 | 21 | | | | | 100 | 38 | 11 | 14 | 21 | 19 | 18 | 8 |
| Média | | 43 | 43 | 43 | 20 | 29 | 39 | 52 | 67 | 52 | 37 | 42 | 43 | 42 | 45 | 40 |
| ESCOLARIDADE | Fundamental | 31 | 33 | 30 | 8 | 16 | 24 | 42 | 59 | 100 | | | 42 | 18 | 8 | 9 |
| | Médio | 46 | 45 | 48 | 74 | 56 | 51 | 35 | 25 | | 100 | | 48 | 48 | 30 | 25 |
| | Superior | 22 | 22 | 22 | 18 | 27 | 25 | 23 | 16 | | | 100 | 10 | 35 | 62 | 66 |
| RENDA FAMILIAR MENSAL | Até 2 S.M. | 57 | 51 | 63 | 57 | 56 | 57 | 55 | 61 | 76 | 59 | 26 | 100 | | | |
| | De 2 a 3 S.M. | 19 | 19 | 18 | 17 | 24 | 17 | 19 | 17 | 12 | 19 | 27 | | 60 | | |
| | De 3 a 5 S.M. | 12 | 16 | 9 | 14 | 12 | 14 | 11 | 12 | 6 | 13 | 22 | | 40 | | |
| | De 5 a 10 S.M. | 6 | 9 | 4 | 5 | 6 | 6 | 8 | 6 | 2 | 4 | 17 | | | 100 | |
| | De 10 a 20 S.M. | 1 | 2 | 1 | 1 | 1 | 1 | 2 | 1 | 0 | 1 | 4 | | | | 68 |
| | De 20 a 50 S.M. | 1 | 1 | 1 | 1 | 1 | 1 | 0 | 0 | 0 | 0 | 2 | | | | 29 |
| | Mais de 50 S.M. | 0 | 0 | | 0 | | | | | 0 | | | | | | 2 |
| | Recusa | 1 | 1 | 1 | 1 | 0 | 0 | 2 | 1 | 0 | 1 | 1 | | | | |
| | Não sabe | 2 | 2 | 3 | 3 | 1 | 3 | 2 | 3 | 3 | 2 | 1 | | | | |
| OCUPAÇÃO PRINCIPAL | PEA | 73 | 81 | 65 | 74 | 88 | 86 | 78 | 37 | 61 | 75 | 84 | 69 | 81 | 77 | 79 |
| | Assalariado registrado | 24 | 26 | 22 | 27 | 35 | 32 | 21 | 6 | 12 | 29 | 31 | 20 | 33 | 27 | 22 |
| | Assalariado sem registro | 6 | 6 | 7 | 13 | 9 | 7 | 3 | 2 | 6 | 7 | 5 | 7 | 7 | 4 | 2 |
| | Funcionario público | 5 | 6 | 5 | 2 | 5 | 7 | 8 | 5 | 2 | 4 | 14 | 3 | 8 | 11 | 12 |
| | Autônomo regular | 12 | 16 | 9 | 7 | 14 | 14 | 15 | 9 | 13 | 12 | 11 | 10 | 14 | 19 | 7 |
| | Profissional liberal | 1 | 0 | 1 | 0 | 1 | 2 | 0 | | | | 2 | 0 | 1 | | 6 |
| | Empresário | 3 | 5 | 2 | 2 | 4 | 3 | 5 | 2 | 1 | 4 | 6 | 0 | 5 | 10 | 27 |
| | Free-lance/ bico | 10 | 12 | 9 | 6 | 10 | 11 | 14 | 9 | 17 | 8 | 6 | 13 | 7 | 3 | |
| | Estagiário/ aprendiz | 1 | 1 | 1 | 6 | 1 | 0 | 0 | | 0 | 1 | 3 | 1 | 2 | | |
| | Outros | 2 | 3 | 2 | 1 | 2 | 2 | 4 | 2 | 3 | 2 | 2 | 3 | 2 | 2 | |
| | Desempregado (Procura emprego) | 7 | 6 | 7 | 9 | 9 | 9 | 7 | 1 | 6 | 9 | 3 | 10 | 2 | 1 | 3 |
| | Não PEA | 27 | 19 | 35 | 26 | 12 | 14 | 22 | 63 | 39 | 25 | 16 | 31 | 19 | 23 | 21 |
| | Dona de casa | 8 | 0 | 15 | 5 | 8 | 9 | 9 | 8 | 12 | 8 | 2 | 10 | 4 | 4 | |
| | Aposentado | 12 | 13 | 12 | 1 | 1 | 0 | 8 | 50 | 23 | 6 | 11 | 13 | 11 | 14 | 8 |
| | Estudante | 4 | 3 | 4 | 20 | 2 | 1 | | | 1 | 6 | 2 | 4 | 2 | 2 | 7 |
| | Vive de rendas | 0 | 0 | 0 | | | | | 0 | 0 | | | 0 | | | |
| Outros | 2 | 1 | 2 | 0 | 0 | 1 | 3 | 2 | 2 | 2 | 1 | 2 | 1 | | 4 | |
| Desempregado (Não procura emprego) | 2 | 2 | 2 | 1 | 1 | 3 | 3 | 2 | 2 | 3 | 1 | 3 | 1 | 3 | 3 | |
| COR | Parda | 43 | 42 | 44 | 45 | 48 | 45 | 42 | 36 | 44 | 47 | 34 | 47 | 40 | 30 | 38 |
| | Branca | 34 | 37 | 32 | 38 | 25 | 31 | 37 | 42 | 29 | 30 | 50 | 28 | 39 | 65 | 55 |
| | Preta | 16 | 15 | 17 | 13 | 21 | 19 | 15 | 12 | 17 | 17 | 13 | 18 | 16 | 5 | 7 |
| | Amarela | 2 | 1 | 3 | 2 | 4 | 2 | 1 | 2 | 2 | 3 | 2 | 2 | 2 | | |
| | Indígena | 2 | 2 | 1 | 2 | 2 | 1 | 2 | 2 | 3 | 1 | 2 | 2 | 2 | | |
| | Outras | 3 | 3 | 2 | | 1 | 2 | 3 | 6 | 6 | 2 | | 4 | 1 | | |

PERFIL DA AMOSTRA
(Resposta em %)

| | TOTAL | GÊNERO | | IDADE | | | | | ESCOLARIDADE | | | RENDA FAMILIAR MENSAL | | | |
|------------------------|-------|--------|-----------|----------|--------------|--------------|--------------|--------------|-----------------|-------------|-------|-----------------------|------------|--------------------|---------------------|
| | | % | Masculino | Feminino | 16 a 24 anos | 25 a 34 anos | 35 a 44 anos | 45 a 59 anos | 60 anos ou mais | Fundamental | Médio | Superior | Até 2 S.M. | Mais de 2 a 5 S.M. | Mais de 5 a 10 S.M. |
| RELIGIAO | 48 | 48 | 48 | 39 | 39 | 42 | 57 | 59 | 58 | 44 | 41 | 49 | 47 | 46 | 38 |
| | 27 | 24 | 29 | 24 | 30 | 31 | 24 | 24 | 25 | 29 | 24 | 27 | 26 | 26 | 30 |
| | 13 | 12 | 13 | 13 | 13 | 16 | 12 | 11 | 13 | 14 | 9 | 14 | 12 | 9 | 5 |
| | 4 | 4 | 5 | 4 | 4 | 6 | 5 | 3 | 2 | 4 | 7 | 4 | 4 | 5 | 15 |
| | 3 | 2 | 4 | 2 | 3 | 3 | 2 | 5 | 4 | 3 | 2 | 3 | 3 | 2 | |
| | 6 | 5 | 6 | 6 | 9 | 5 | 5 | 5 | 5 | 7 | 5 | 6 | 5 | 9 | 10 |
| | 1 | 1 | 1 | 1 | 2 | 2 | 1 | 0 | 0 | 2 | 1 | 1 | 1 | 1 | |
| | 3 | 2 | 3 | 1 | 1 | 3 | 3 | 5 | 1 | 2 | 7 | 2 | 3 | 5 | 5 |
| | 2 | 1 | 2 | 5 | 2 | 1 | 1 | 0 | 1 | 2 | 2 | 2 | 2 | 1 | |
| | 1 | 2 | 1 | 2 | 2 | 1 | 1 | 1 | 1 | 2 | 1 | 1 | 1 | 3 | |
| | 1 | 1 | 1 | 2 | 3 | 1 | 1 | 1 | 0 | 1 | 2 | 1 | 1 | 1 | 3 |
| | 7 | 8 | 6 | 8 | 9 | 8 | 5 | 4 | 5 | 7 | 7 | 7 | 6 | 6 | 6 |
| | 12 | 14 | 9 | 20 | 14 | 13 | 8 | 7 | 8 | 12 | 16 | 11 | 12 | 13 | 19 |
| PARTIDO DE PREFERÊNCIA | 24 | 24 | 24 | 25 | 22 | 22 | 25 | 27 | 29 | 23 | 19 | 28 | 20 | 19 | 12 |
| | 7 | 9 | 5 | 4 | 7 | 8 | 7 | 8 | 7 | 7 | 7 | 5 | 10 | 9 | 5 |
| | 1 | 2 | 1 | 1 | 1 | 2 | 1 | 2 | 2 | 1 | 1 | 2 | 1 | | |
| | 1 | 1 | 1 | 1 | 1 | 1 | 1 | 1 | 1 | 1 | 0 | 1 | 1 | | 4 |
| | 1 | 0 | 1 | 2 | 0 | 1 | | 1 | 0 | 0 | 2 | 0 | 1 | 2 | 2 |
| | 3 | 4 | 2 | 2 | 2 | 4 | 3 | 2 | 2 | 2 | 5 | 2 | 3 | 5 | 10 |
| | 7 | 5 | 10 | 8 | 7 | 6 | 6 | 10 | 11 | 6 | 5 | 9 | 6 | 3 | 3 |
| | 55 | 54 | 57 | 58 | 58 | 55 | 55 | 50 | 48 | 58 | 61 | 52 | 58 | 61 | 64 |
| NATUREZA DO MUNICÍPIO | 40 | 39 | 41 | 39 | 41 | 37 | 41 | 44 | 35 | 43 | 43 | 38 | 46 | 46 | 42 |
| | 22 | 21 | 22 | 23 | 20 | 18 | 24 | 24 | 16 | 23 | 28 | 19 | 25 | 31 | 26 |
| | 19 | 18 | 19 | 17 | 20 | 19 | 17 | 20 | 19 | 20 | 15 | 19 | 20 | 15 | 16 |
| | 60 | 61 | 59 | 61 | 59 | 63 | 59 | 56 | 65 | 57 | 57 | 62 | 54 | 54 | 58 |
| Região | 43 | 43 | 43 | 40 | 42 | 42 | 44 | 45 | 38 | 44 | 47 | 38 | 49 | 43 | 66 |
| | 15 | 15 | 15 | 14 | 15 | 15 | 15 | 16 | 18 | 12 | 17 | 13 | 19 | 23 | 10 |
| | 26 | 26 | 27 | 28 | 27 | 27 | 26 | 25 | 31 | 25 | 22 | 33 | 17 | 18 | 9 |
| | 16 | 17 | 15 | 18 | 17 | 16 | 15 | 13 | 13 | 18 | 14 | 16 | 16 | 16 | 16 |
| | 8 | 8 | 7 | 8 | 8 | 7 | 8 | 7 | 6 | 8 | 8 | 6 | 9 | 10 | 11 |
| | 8 | 9 | 8 | 10 | 9 | 9 | 8 | 6 | 7 | 10 | 7 | 10 | 7 | 6 | 5 |
| | 100 | 100 | 100 | 100 | 100 | 100 | 100 | 100 | 100 | 100 | 100 | 100 | 100 | 100 | 100 |
| | 2002 | 970 | 1032 | 310 | 388 | 420 | 482 | 402 | 631 | 928 | 443 | 1145 | 629 | 123 | 41 |
| | 2002 | 953 | 1049 | 342 | 388 | 383 | 495 | 394 | 636 | 942 | 424 | 1154 | 616 | 118 | 42 |

Projeto: PO4162 - AVALIAÇÃO DO PRESIDENTE LULA APÓS UM ANO E TRÊS MESES

Base: Total da amostra

Data do campo: 19 e 20/03/2024

PERFIL DA AMOSTRA
(Resposta em %)

| | | OCUPAÇÃO PRINCIPAL | | | | | | | | | | | | |
|------------------------------------|--------------------------------|--------------------|-----|------------------------|--------------------------|---------------------|---|------------|--------------------------------|---------|--------------|------------|-----------|------------------------------------|
| | | TOTAL | PEA | Assalariado registrado | Assalariado sem registro | Funcionário público | Autônomo regular/profissional liberal/freelance | Empresário | Desempregado (Procura emprego) | Não PEA | Dona de casa | Aposentado | Estudante | Desempregado (Não procura emprego) |
| | | % | | | | | | | | | | | | |
| GÊNERO | Masculino | 48 | 54 | 52 | 47 | 50 | 58 | 76 | 46 | 34 | 1 | 50 | 46 | 41 |
| | Feminino | 52 | 46 | 48 | 53 | 50 | 42 | 24 | 54 | 66 | 99 | 50 | 54 | 59 |
| IDADE | 16 a 24 anos | 15 | 16 | 18 | 30 | 6 | 9 | 10 | 20 | 15 | 9 | | 86 | 9 |
| | 25 a 34 anos | 19 | 24 | 28 | 27 | 17 | 20 | 22 | 25 | 8 | 20 | 1 | 10 | 7 |
| | 35 a 44 anos | 21 | 25 | 28 | 23 | 26 | 24 | 18 | 28 | 11 | 23 | 1 | 5 | 33 |
| | 45 a 59 anos | 24 | 26 | 22 | 13 | 33 | 31 | 38 | 23 | 19 | 27 | 15 | | 31 |
| | 60 anos ou mais | 20 | 10 | 5 | 7 | 18 | 16 | 12 | 4 | 47 | 21 | 83 | | 20 |
| Média | | 43 | 40 | 37 | 34 | 46 | 43 | 44 | 37 | 52 | 45 | 67 | 20 | 46 |
| ESCOLARIDADE | Fundamental | 31 | 26 | 15 | 30 | 12 | 42 | 8 | 29 | 45 | 48 | 59 | 5 | 34 |
| | Médio | 46 | 48 | 56 | 51 | 32 | 39 | 52 | 63 | 42 | 48 | 22 | 82 | 56 |
| | Superior | 22 | 26 | 29 | 18 | 56 | 19 | 40 | 8 | 13 | 5 | 19 | 12 | 9 |
| RENDAMENTO FAMILIAR MENSAL | Até 2 S.M. | 57 | 54 | 47 | 63 | 32 | 59 | 9 | 85 | 66 | 74 | 59 | 67 | 69 |
| | De 2 a 3 S.M. | 19 | 21 | 24 | 19 | 25 | 22 | 26 | 7 | 13 | 12 | 16 | 7 | 12 |
| | De 3 a 5 S.M. | 12 | 14 | 19 | 12 | 23 | 9 | 25 | 2 | 8 | 2 | 13 | 10 | |
| | De 5 a 10 S.M. | 6 | 6 | 7 | 3 | 12 | 6 | 20 | 1 | 5 | 3 | 7 | 4 | 9 |
| | De 10 a 20 S.M. | 1 | 2 | 1 | 1 | 5 | 1 | 12 | 1 | 1 | 1 | 1 | 2 | 3 |
| | De 20 a 50 S.M. | 1 | 1 | 1 | | | 0 | 4 | 1 | 1 | | 0 | 2 | |
| | Mais de 50 S.M. | 0 | 0 | | | | | 2 | | | | | | |
| | Recusa | 1 | 1 | 0 | 1 | 3 | 0 | 3 | 1 | 1 | 1 | 1 | | |
| Não sabe | 2 | 2 | 0 | 1 | 1 | 3 | | 3 | 5 | 7 | 2 | 7 | 6 | |
| OCUPAÇÃO PRINCIPAL | PEA | 73 | 100 | 100 | 100 | 100 | 100 | 100 | 100 | | | | | |
| | Assalariado registrado | 24 | 33 | 100 | | | | | | | | | | |
| | Assalariado sem registro | 6 | 9 | | 100 | | | | | | | | | |
| | Funcionário público | 5 | 7 | | | 100 | | | | | | | | |
| | Autônomo regular | 12 | 17 | | | | 53 | | | | | | | |
| | Profissional liberal | 1 | 1 | | | | 2 | | | | | | | |
| | Empresário | 3 | 4 | | | | | 100 | | | | | | |
| | Free-lance/ bico | 10 | 14 | | | | 45 | | | | | | | |
| | Estagiário/ aprendiz | 1 | 2 | | | | | | | | | | | |
| | Outros | 2 | 3 | | | | | | | | | | | |
| | Desempregado (Procura emprego) | 7 | 9 | | | | | | 100 | | | | | |
| | Não PEA | 27 | | | | | | | | 100 | | | | 100 |
| | Dona de casa | 8 | | | | | | | | 29 | 100 | | | |
| | Aposentado | 12 | | | | | | | | 45 | | 100 | | |
| | Estudante | 4 | | | | | | | | 13 | | | 100 | |
| Vive de rendas | 0 | | | | | | | | 0 | | | | | |
| Outros | 2 | | | | | | | | 6 | | | | | |
| Desempregado (Não procura emprego) | 2 | | | | | | | | 8 | | | | 100 | |
| COR | Parda | 43 | 45 | 43 | 46 | 43 | 47 | 35 | 50 | 39 | 49 | 33 | 39 | 41 |
| | Branca | 34 | 33 | 35 | 27 | 39 | 29 | 51 | 24 | 39 | 29 | 44 | 41 | 34 |
| | Preta | 16 | 17 | 17 | 22 | 12 | 16 | 8 | 20 | 14 | 16 | 14 | 17 | 16 |
| | Amarela | 2 | 2 | 1 | 3 | 3 | 4 | 2 | 2 | 2 | 3 | 1 | 2 | 3 |
| | Indígena | 2 | 2 | 2 | 1 | 4 | 1 | 2 | 2 | 2 | | 3 | 1 | |
| | Outras | 3 | 2 | 1 | 0 | | 3 | 2 | 3 | 4 | 3 | 5 | | 6 |

PERFIL DA AMOSTRA
(Resposta em %)

| | | OCUPAÇÃO PRINCIPAL | | | | | | | | | | | | |
|------------------------|---|--------------------|------|------------------------|--------------------------|---------------------|---|------------|--------------------------------|---------|--------------|------------|-----------|------------------------------------|
| | | TOTAL | PEA | Assalariado registrado | Assalariado sem registro | Funcionário público | Autônomo regular/profissional liberal/freelance | Empresário | Desempregado (Procura emprego) | Não PEA | Dona de casa | Aposentado | Estudante | Desempregado (Não procura emprego) |
| | % | | | | | | | | | | | | | |
| RELIGIÃO | Católica | 48 | 46 | 41 | 45 | 55 | 46 | 47 | 48 | 54 | 47 | 68 | 33 | 41 |
| | EVANGÉLICA TOTAL | 27 | 27 | 32 | 24 | 19 | 28 | 20 | 23 | 27 | 38 | 18 | 19 | 36 |
| | Evangélica Pentecostal | 13 | 13 | 17 | 14 | 3 | 13 | 9 | 9 | 13 | 20 | 8 | 8 | 25 |
| | Evangélica Protestante | 4 | 5 | 3 | 1 | 8 | 4 | 10 | 7 | 3 | 1 | 4 | 4 | 6 |
| | Evangélica Neopentecostal | 3 | 3 | 3 | 2 | 2 | 4 | 0 | 3 | 3 | 5 | 3 | 3 | 3 |
| | Outras respostas Evangélicas | 6 | 6 | 7 | 7 | 5 | 5 | 1 | 3 | 7 | 11 | 4 | 6 | 3 |
| | Não frequenta nenhuma igreja | 1 | 1 | 2 | 0 | 2 | 1 | 1 | 1 | 1 | 1 | 1 | 1 | 1 |
| | Espírita Kardecista | 3 | 3 | 3 | 2 | 4 | 2 | 11 | 2 | 3 | 2 | 4 | 2 | 2 |
| | Umbanda | 2 | 2 | 2 | 3 | 2 | 2 | 3 | 3 | 1 | 2 | 3 | 3 | 3 |
| | Adventista | 1 | 1 | 1 | 2 | 1 | 2 | 1 | 1 | 1 | 1 | 1 | 3 | 4 |
| | Candomblé | 1 | 2 | 1 | 2 | 1 | 1 | 3 | 4 | 4 | 1 | 1 | 1 | 1 |
| | OUTRAS RELIGIÕES | 7 | 7 | 6 | 7 | 7 | 7 | 8 | 5 | 5 | 3 | 3 | 11 | 13 |
| | NÃO TEM RELIGIÃO/ SEM RELIGIÃO | 12 | 13 | 14 | 15 | 10 | 11 | 11 | 13 | 9 | 7 | 6 | 29 | 6 |
| PARTIDO DE PREFERÊNCIA | PT | 24 | 23 | 21 | 26 | 24 | 24 | 8 | 21 | 29 | 28 | 26 | 36 | 33 |
| | PL | 7 | 7 | 6 | 4 | 8 | 7 | 17 | 7 | 7 | 5 | 8 | 6 | 7 |
| | PMDB/ MDB | 1 | 2 | 1 | 1 | 3 | 1 | 4 | 4 | 1 | 2 | 2 | 2 | 2 |
| | PSDB | 1 | 1 | 1 | 1 | 2 | 0 | 3 | 2 | 1 | 1 | 1 | 1 | 6 |
| | PSOL | 1 | 1 | 0 | 1 | 1 | 1 | 1 | 1 | 1 | 0 | 5 | 5 | 5 |
| | Outro partido | 3 | 3 | 4 | 2 | 9 | 2 | 1 | 2 | 2 | 2 | 2 | 1 | 1 |
| | Nomes e referências | 7 | 6 | 4 | 9 | 7 | 6 | 4 | 12 | 11 | 14 | 11 | 4 | 10 |
| | Nenhum/ Não tem | 55 | 58 | 62 | 56 | 48 | 57 | 68 | 52 | 50 | 53 | 50 | 48 | 43 |
| NATUREZA DO MUNICÍPIO | Total Região Metropolitana (Capital + Outros da RM) | 40 | 40 | 46 | 36 | 25 | 37 | 35 | 48 | 41 | 40 | 40 | 47 | 47 |
| | Capital | 22 | 22 | 26 | 26 | 15 | 19 | 21 | 22 | 20 | 18 | 21 | 28 | 20 |
| | Outros municípios da Região Metropolitana | 19 | 18 | 20 | 11 | 10 | 18 | 14 | 26 | 21 | 22 | 19 | 19 | 26 |
| | Interior | 60 | 60 | 54 | 64 | 75 | 63 | 65 | 52 | 59 | 60 | 60 | 53 | 53 |
| Região | Sudeste | 43 | 43 | 49 | 41 | 29 | 40 | 41 | 54 | 42 | 33 | 46 | 38 | 52 |
| | Sul | 15 | 14 | 18 | 12 | 11 | 12 | 27 | 8 | 17 | 20 | 21 | 4 | 2 |
| | Nordeste | 26 | 26 | 17 | 33 | 44 | 28 | 15 | 26 | 27 | 34 | 21 | 38 | 25 |
| | Centro Oeste/ Norte | 16 | 17 | 16 | 15 | 16 | 20 | 17 | 12 | 14 | 13 | 11 | 19 | 21 |
| | Centro Oeste | 8 | 8 | 10 | 7 | 6 | 9 | 11 | 3 | 6 | 7 | 6 | 3 | 12 |
| | Norte | 8 | 9 | 6 | 8 | 10 | 11 | 6 | 9 | 7 | 5 | 6 | 16 | 10 |
| | Total em % | 100 | 100 | 100 | 100 | 100 | 100 | 100 | 100 | 100 | 100 | 100 | 100 | 100 |
| | Base ponderada | 2002 | 1457 | 480 | 129 | 109 | 464 | 64 | 136 | 545 | 157 | 243 | 71 | 42 |
| | Total Nos. absolutos | 2002 | 1440 | 476 | 134 | 105 | 458 | 55 | 139 | 562 | 158 | 242 | 89 | 41 |

Projeto: PO4162 - AVALIAÇÃO DO PRESIDENTE LULA APÓS UM ANO E TRÊS MESES

Base: Total da amostra

Data do campo: 19 e 20/03/2024

PERFIL DA AMOSTRA
(Resposta em %)

| | | TOTAL | PARTIDO DE PREFERÊNCIA | | | | REGIÃO | | | | NATUREZA DO MUNICÍPIO | | COR | | |
|------------------------------------|--------------------------------|-------|------------------------|----|----|---------------|-----------------|---------|-----|----------|-----------------------|----------------------|----------|-------|--------|
| | | | % | PT | PL | Outro partido | Nenhum/ Não tem | Sudeste | Sul | Nordeste | Centro Oeste/ Norte | Região Metropolitana | Interior | Parda | Branca |
| GÊNERO | Masculino | 48 | 48 | 64 | 47 | 47 | 48 | 48 | 47 | 51 | 47 | 49 | 47 | 52 | 45 |
| | Feminino | 52 | 52 | 36 | 53 | 53 | 52 | 52 | 53 | 49 | 53 | 51 | 53 | 48 | 55 |
| IDADE | 16 a 24 anos | 15 | 16 | 8 | 15 | 16 | 15 | 14 | 16 | 18 | 15 | 16 | 16 | 17 | 12 |
| | 25 a 34 anos | 19 | 18 | 19 | 18 | 20 | 19 | 19 | 20 | 20 | 19 | 19 | 21 | 14 | 26 |
| | 35 a 44 anos | 21 | 19 | 25 | 23 | 21 | 21 | 21 | 21 | 22 | 19 | 22 | 22 | 19 | 25 |
| | 45 a 59 anos | 24 | 25 | 26 | 21 | 24 | 25 | 24 | 23 | 23 | 24 | 24 | 24 | 26 | 22 |
| | 60 anos ou mais | 20 | 22 | 22 | 23 | 18 | 21 | 22 | 19 | 17 | 22 | 19 | 17 | 24 | 15 |
| Média | | 43 | 44 | 45 | 44 | 42 | 44 | 44 | 42 | 41 | 44 | 42 | 41 | 45 | 41 |
| ESCOLARIDADE | Fundamental | 31 | 38 | 32 | 37 | 27 | 28 | 37 | 37 | 26 | 27 | 35 | 32 | 27 | 33 |
| | Médio | 46 | 45 | 47 | 41 | 48 | 48 | 38 | 45 | 54 | 49 | 44 | 51 | 41 | 50 |
| | Superior | 22 | 17 | 21 | 22 | 25 | 24 | 25 | 18 | 20 | 24 | 21 | 17 | 32 | 17 |
| RENDAMENTO FAMILIAR MENSAL | Até 2 S.M. | 57 | 67 | 44 | 61 | 54 | 51 | 48 | 71 | 58 | 53 | 60 | 62 | 46 | 64 |
| | De 2 a 3 S.M. | 19 | 18 | 21 | 17 | 20 | 22 | 20 | 14 | 17 | 21 | 18 | 18 | 20 | 20 |
| | De 3 a 5 S.M. | 12 | 8 | 22 | 12 | 13 | 14 | 19 | 6 | 14 | 14 | 11 | 11 | 16 | 11 |
| | De 5 a 10 S.M. | 6 | 5 | 8 | 5 | 7 | 6 | 9 | 4 | 6 | 7 | 6 | 4 | 12 | 2 |
| | De 10 a 20 S.M. | 1 | 1 | | 1 | 2 | 2 | 1 | 0 | 2 | 1 | 2 | 1 | 2 | 0 |
| | De 20 a 50 S.M. | 1 | 0 | 1 | 2 | 0 | 1 | 1 | 1 | 0 | 1 | 0 | 1 | 1 | 1 |
| | Mais de 50 S.M. | 0 | | | 0 | 0 | 0 | | | | | 0 | | | 0 |
| OCUPAÇÃO PRINCIPAL | Recusa | 1 | 0 | 2 | | 1 | 1 | 1 | 1 | 1 | 1 | 1 | 1 | 1 | 1 |
| | Não sabe | 2 | 1 | 2 | 2 | 3 | 2 | 1 | 3 | 2 | 1 | 3 | 2 | 3 | 2 |
| | PEA | 73 | 68 | 73 | 69 | 76 | 73 | 69 | 72 | 77 | 72 | 73 | 75 | 69 | 76 |
| | Assalariado registrado | 24 | 21 | 22 | 18 | 27 | 28 | 29 | 15 | 24 | 27 | 22 | 24 | 25 | 25 |
| | Assalariado sem registro | 6 | 7 | 4 | 6 | 7 | 6 | 5 | 8 | 6 | 6 | 7 | 7 | 5 | 9 |
| | Funcionario público | 5 | 5 | 6 | 9 | 5 | 4 | 4 | 9 | 6 | 3 | 7 | 5 | 6 | 4 |
| | Autônomo regular | 12 | 10 | 19 | 8 | 13 | 13 | 12 | 7 | 20 | 11 | 13 | 14 | 11 | 10 |
| | Profissional liberal | 1 | | | 1 | 1 | 1 | | 0 | 0 | 1 | 1 | 0 | 1 | 1 |
| | Empresário | 3 | 1 | 8 | 2 | 4 | 3 | 6 | 2 | 3 | 3 | 3 | 3 | 5 | 2 |
| | Free-lance/ bico | 10 | 13 | 6 | 10 | 10 | 8 | 7 | 17 | 8 | 9 | 11 | 11 | 7 | 13 |
| | Estagiário/ aprendiz | 1 | 1 | 1 | 2 | 1 | 2 | 1 | 2 | 0 | 2 | 1 | 1 | 2 | 1 |
| | Outros | 2 | 3 | 2 | 3 | 2 | 1 | 2 | 4 | 3 | 2 | 3 | 2 | 2 | 3 |
| | Desempregado (Procura emprego) | 7 | 6 | 6 | 10 | 6 | 9 | 4 | 7 | 5 | 8 | 6 | 8 | 5 | 9 |
| | Não PEA | 27 | 32 | 27 | 31 | 24 | 27 | 31 | 28 | 23 | 28 | 27 | 25 | 31 | 24 |
| | Dona de casa | 8 | 9 | 5 | 8 | 7 | 6 | 10 | 10 | 6 | 8 | 8 | 9 | 7 | 8 |
| | Aposentado | 12 | 13 | 14 | 14 | 11 | 13 | 17 | 10 | 9 | 12 | 12 | 9 | 16 | 10 |
| | Estudante | 4 | 5 | 3 | 3 | 3 | 3 | 1 | 5 | 4 | 4 | 3 | 3 | 4 | 4 |
| Vive de rendas | 0 | 0 | | | 0 | 0 | | 0 | 0 | 0 | 0 | 0 | 0 | 0 | |
| Outros | 2 | 2 | 2 | 3 | 1 | 2 | 2 | 1 | 1 | 1 | 2 | 1 | 2 | 1 | |
| Desempregado (Não procura emprego) | 2 | 3 | 2 | 3 | 2 | 3 | 0 | 2 | 3 | 2 | 2 | 2 | 2 | 2 | |
| COR | Parda | 43 | 43 | 43 | 45 | 43 | 40 | 26 | 48 | 60 | 46 | 41 | 100 | | |
| | Branca | 34 | 28 | 44 | 36 | 36 | 40 | 59 | 21 | 19 | 29 | 38 | | 100 | |
| | Preta | 16 | 21 | 11 | 10 | 16 | 16 | 12 | 21 | 14 | 19 | 14 | | | 100 |
| | Amarela | 2 | 2 | 1 | 2 | 2 | 2 | 2 | 3 | 3 | 3 | 2 | | | |
| | Indígena | 2 | 3 | 1 | 1 | 1 | 2 | 2 | 1 | 3 | 1 | 2 | | | |
| | Outras | 3 | 2 | | 6 | 2 | 1 | 0 | 6 | 1 | 2 | 3 | | | |

PERFIL DA AMOSTRA
(Resposta em %)

| | TOTAL | PARTIDO DE PREFERÊNCIA | | | | REGIÃO | | | | NATUREZA DO MUNICÍPIO | | COR | | | |
|------------------------|---|------------------------|-----|-----|---------------|-----------------|---------|-----|----------|-----------------------|----------------------|----------|-------|--------|-------|
| | | % | PT | PL | Outro partido | Nenhum/ Não tem | Sudeste | Sul | Nordeste | Centro Oeste/ Norte | Região Metropolitana | Interior | Parda | Branca | Preta |
| RELIGIÃO | | | | | | | | | | | | | | | |
| | Católica | 48 | 55 | 46 | 48 | 45 | 41 | 53 | 57 | 48 | 38 | 55 | 46 | 51 | 43 |
| | EVANGÉLICA TOTAL | 27 | 19 | 35 | 26 | 29 | 29 | 24 | 21 | 34 | 31 | 24 | 30 | 22 | 27 |
| | Evangélica Pentecostal | 13 | 9 | 20 | 13 | 14 | 14 | 12 | 8 | 17 | 16 | 11 | 14 | 11 | 14 |
| | Evangélica Protestante | 4 | 3 | 7 | 3 | 5 | 3 | 5 | 4 | 5 | 4 | 4 | 5 | 4 | 3 |
| | Evangélica Neopentecostal | 3 | 2 | 4 | 3 | 3 | 4 | 2 | 2 | 4 | 3 | 3 | 4 | 2 | 4 |
| | Outras respostas Evangélicas | 6 | 4 | 4 | 6 | 7 | 6 | 5 | 5 | 8 | 6 | 6 | 7 | 5 | 5 |
| | Não frequenta nenhuma igreja | 1 | 1 | | 1 | 1 | 1 | 1 | 1 | 0 | 2 | 0 | 1 | 1 | 1 |
| | Espírita Kardecista | 3 | 2 | 2 | 3 | 3 | 5 | 2 | 1 | 2 | 3 | 3 | 2 | 4 | 4 |
| | Umbanda | 2 | 2 | 1 | 1 | 2 | 2 | 4 | 1 | 1 | 2 | 2 | 2 | 1 | 2 |
| | Adventista | 1 | 2 | 3 | 1 | 1 | 1 | 1 | 2 | 2 | 1 | 1 | 1 | 1 | 1 |
| | Candomblé | 1 | 2 | 1 | 1 | 1 | 1 | 1 | 1 | 0 | 2 | 0 | 1 | 1 | 2 |
| | OUTRAS RELIGIÕES | 7 | 7 | 4 | 8 | 6 | 8 | 4 | 6 | 5 | 8 | 6 | 6 | 8 | 7 |
| | NÃO TEM RELIGIÃO/ SEM RELIGIÃO | 12 | 11 | 9 | 13 | 12 | 13 | 12 | 12 | 8 | 14 | 10 | 12 | 12 | 13 |
| PARTIDO DE PREFERÊNCIA | PT | 24 | 100 | | | | 23 | 21 | 33 | 17 | 27 | 23 | 24 | 20 | 32 |
| | PL | 7 | | 100 | | | 6 | 10 | 5 | 10 | 7 | 7 | 7 | 9 | 5 |
| | PMDB/ MDB | 1 | | | 10 | | 1 | 2 | 1 | 2 | 1 | 2 | 1 | 2 | |
| | PSDB | 1 | | | 7 | | 1 | 0 | 1 | 1 | 1 | 1 | 1 | 1 | 0 |
| | PSOL | 1 | | | 5 | | 1 | | 1 | 1 | 0 | 0 | 2 | 0 | |
| | Outro partido | 3 | | | 22 | | 2 | 3 | 4 | 3 | 2 | 3 | 3 | 3 | 3 |
| | Nomes e referências | 7 | | | 56 | | 8 | 4 | 10 | 5 | 6 | 8 | 9 | 7 | 4 |
| | Nenhum/ Não tem | 55 | | | | 100 | 58 | 60 | 45 | 61 | 55 | 55 | 55 | 57 | 55 |
| NATUREZA DO MUNICÍPIO | Total Região Metropolitana (Capital + Outros da RM) | 40 | 44 | 38 | 35 | 40 | 47 | 28 | 34 | 45 | 100 | | 43 | 34 | 47 |
| | Capital | 22 | 23 | 24 | 18 | 22 | 23 | 10 | 21 | 31 | 54 | | 23 | 19 | 26 |
| | Outros municípios da Região Metropolitana | 19 | 21 | 14 | 17 | 18 | 24 | 18 | 13 | 14 | 46 | | 20 | 16 | 21 |
| Região | Interior | 60 | 56 | 62 | 65 | 60 | 53 | 72 | 66 | 55 | | 100 | 57 | 66 | 53 |
| | Sudeste | 43 | 40 | 37 | 42 | 45 | 100 | | | | 49 | 38 | 40 | 49 | 41 |
| | Sul | 15 | 13 | 21 | 10 | 16 | | 100 | | | 11 | 18 | 9 | 26 | 11 |
| | Nordeste | 26 | 36 | 21 | 33 | 21 | | | 100 | | 22 | 29 | 29 | 16 | 34 |
| | Centro Oeste/ Norte | 16 | 11 | 22 | 14 | 17 | | | | 100 | 18 | 15 | 22 | 9 | 14 |
| | Centro Oeste | 8 | 5 | 10 | 5 | 9 | | | | 47 | 9 | 7 | 10 | 5 | 7 |
| | Norte | 8 | 6 | 12 | 9 | 9 | | | | 53 | 9 | 8 | 12 | 4 | 7 |
| | Total em % | 100 | 100 | 100 | 100 | 100 | 100 | 100 | 100 | 100 | 100 | 100 | 100 | 100 | 100 |
| | Base ponderada | 2002 | 484 | 141 | 269 | 1108 | 856 | 301 | 529 | 317 | 810 | 1192 | 864 | 687 | 322 |
| | Total Nos. absolutos | 2002 | 530 | 112 | 250 | 1110 | 858 | 301 | 529 | 314 | 848 | 1154 | 871 | 673 | 334 |

Projeto: PO4162 - AVALIAÇÃO DO PRESIDENTE LULA APÓS UM ANO E TRÊS MESES

Base: Total da amostra

Data do campo: 19 e 20/03/2024

PERFIL DA AMOSTRA
(Resposta em %)

| | | TOTAL | RELIGIÃO | | | AVALIAÇÃO DO PRESIDENTE | | |
|------------------------------------|--------------------------------|-------|----------|----------|------------|-------------------------|------------|---------|
| | | | % | Católica | Evangélica | Espírita Kardecista | Ótimo/ Bom | Regular |
| GÊNERO | Masculino | 48 | 48 | 44 | 40 | 45 | 48 | 52 |
| | Feminino | 52 | 52 | 56 | 60 | 55 | 52 | 48 |
| IDADE | 16 a 24 anos | 15 | 12 | 14 | 5 | 14 | 23 | 10 |
| | 25 a 34 anos | 19 | 16 | 22 | 8 | 16 | 22 | 21 |
| | 35 a 44 anos | 21 | 18 | 24 | 24 | 18 | 20 | 25 |
| | 45 a 59 anos | 24 | 28 | 22 | 29 | 28 | 19 | 25 |
| | 60 anos ou mais | 20 | 25 | 18 | 35 | 23 | 16 | 20 |
| Média | | 43 | 46 | 42 | 51 | 45 | 39 | 44 |
| ESCOLARIDADE | Fundamental | 31 | 38 | 29 | 17 | 42 | 25 | 26 |
| | Médio | 46 | 43 | 51 | 30 | 38 | 58 | 45 |
| | Superior | 22 | 19 | 20 | 53 | 21 | 17 | 29 |
| RENDAMENTO FAMILIAR MENSAL | Até 2 S.M. | 57 | 58 | 58 | 41 | 65 | 57 | 49 |
| | De 2 a 3 S.M. | 19 | 19 | 19 | 14 | 16 | 22 | 19 |
| | De 3 a 5 S.M. | 12 | 12 | 12 | 26 | 9 | 11 | 18 |
| | De 5 a 10 S.M. | 6 | 6 | 6 | 12 | 5 | 5 | 9 |
| | De 10 a 20 S.M. | 1 | 1 | 2 | 4 | 1 | 1 | 2 |
| | De 20 a 50 S.M. | 1 | 0 | 1 | | 1 | 0 | 1 |
| | Mais de 50 S.M. | 0 | | | | | | 0 |
| OCUPAÇÃO PRINCIPAL | Recusa | 1 | 1 | 0 | | 1 | 1 | 1 |
| | Não sabe | 2 | 3 | 2 | 4 | 2 | 3 | 2 |
| | PEA | 73 | 69 | 73 | 72 | 67 | 77 | 75 |
| | Assalariado registrado | 24 | 21 | 28 | 23 | 19 | 25 | 29 |
| | Assalariado sem registro | 6 | 6 | 6 | 4 | 5 | 9 | 5 |
| | Funcionario público | 5 | 6 | 4 | 8 | 7 | 4 | 5 |
| | Autônomo regular | 12 | 12 | 13 | 14 | 10 | 13 | 14 |
| | Profissional liberal | 1 | 0 | 0 | | 1 | 1 | 0 |
| | Empresário | 3 | 3 | 2 | 13 | 1 | 1 | 7 |
| | Free-lance/ bico | 10 | 11 | 11 | 6 | 12 | 11 | 7 |
| | Estagiário/ aprendiz | 1 | 1 | 1 | | 2 | 2 | 1 |
| | Outros | 2 | 3 | 2 | | 3 | 3 | 2 |
| | Desempregado (Procura emprego) | 7 | 7 | 6 | 5 | 7 | 8 | 5 |
| | Não PEA | 27 | 31 | 27 | 28 | 33 | 23 | 25 |
| | Dona de casa | 8 | 8 | 11 | 7 | 10 | 7 | 7 |
| Aposentado | 12 | 17 | 8 | 17 | 15 | 8 | 13 | |
| Estudante | 4 | 2 | 2 | 2 | 4 | 5 | 2 | |
| Vive de rendas | 0 | 0 | | | 0 | | 0 | |
| Outros | 2 | 1 | 2 | 2 | 2 | 1 | 1 | |
| Desempregado (Não procura emprego) | 2 | 2 | 3 | | 2 | 2 | 2 | |
| COR | Parda | 43 | 42 | 48 | 31 | 44 | 44 | 40 |
| | Branca | 34 | 36 | 29 | 43 | 31 | 30 | 42 |
| | Preta | 16 | 14 | 16 | 24 | 17 | 20 | 12 |
| | Amarela | 2 | 2 | 2 | 1 | 2 | 2 | 3 |
| | Indígena | 2 | 2 | 2 | | 2 | 1 | 2 |
| | Outras | 3 | 4 | 2 | | 4 | 2 | 1 |

PERFIL DA AMOSTRA
(Resposta em %)

| | | TOTAL | RELIGIÃO | | | AVALIAÇÃO DO PRESIDENTE | | |
|------------------------|---|-------|----------|------------|-----------------------|-------------------------|---------|---------------|
| | | % | Católica | Evangélica | Espírita Kardecista | Ótimo/ Bom | Regular | Ruim/ Péssimo |
| RELIGIÃO | Católica | 48 | 100 | | | 58 | 45 | 41 |
| | EVANGÉLICA TOTAL | 27 | | 100 | | 19 | 27 | 34 |
| | Evangélica Pentecostal | 13 | | 48 | | 10 | 11 | 18 |
| | Evangélica Protestante | 4 | | 16 | | 2 | 6 | 5 |
| | Evangélica Neopentecostal | 3 | | 11 | | 3 | 3 | 4 |
| | Outras respostas Evangélicas | 6 | | 22 | | 4 | 6 | 8 |
| | Não frequenta nenhuma igreja | 1 | | 4 | | 1 | 2 | 1 |
| | Espírita Kardecista | 3 | | | 100 | 3 | 3 | 3 |
| | Umbanda | 2 | | | | 1 | 3 | 2 |
| | Adventista | 1 | | | | 1 | 2 | 2 |
| | Candomblé | 1 | | | | 2 | 1 | 1 |
| | OUTRAS RELIGIÕES | 7 | | | | 6 | 6 | 7 |
| | NÃO TEM RELIGIÃO/ SEM RELIGIÃO | 12 | | | | 11 | 14 | 11 |
| PARTIDO DE PREFERÊNCIA | PT | 24 | 28 | 17 | 21 | 47 | 22 | 2 |
| | PL | 7 | 7 | 9 | 4 | 1 | 3 | 17 |
| | PMDB/ MDB | 1 | 2 | 1 | | 2 | 2 | 0 |
| | PSDB | 1 | 1 | 1 | | 1 | 1 | 1 |
| | PSOL | 1 | 0 | | 5 | 1 | 0 | |
| | Outro partido | 3 | 3 | 2 | 9 | 4 | 3 | 2 |
| | Nomes e referências | 7 | 7 | 9 | 2 | 8 | 7 | 8 |
| | Nenhum/ Não tem | 55 | 52 | 61 | 60 | 37 | 60 | 70 |
| NATUREZA DO MUNICÍPIO | Total Região Metropolitana (Capital + Outros da RM) | 40 | 32 | 47 | 45 | 38 | 43 | 40 |
| | Capital | 22 | 18 | 23 | 31 | 20 | 22 | 24 |
| | Outros municípios da Região Metropolitana | 19 | 14 | 24 | 13 | 18 | 22 | 17 |
| | Interior | 60 | 68 | 53 | 55 | 62 | 57 | 60 |
| Região | Sudeste | 43 | 36 | 46 | 73 | 38 | 44 | 47 |
| | Sul | 15 | 17 | 14 | 12 | 13 | 14 | 18 |
| | Nordeste | 26 | 31 | 20 | 7 | 36 | 27 | 16 |
| | Centro Oeste/ Norte | 16 | 16 | 20 | 9 | 13 | 15 | 19 |
| | Centro Oeste | 8 | 7 | 10 | 8 | 7 | 8 | 8 |
| | Norte | 8 | 9 | 11 | 1 | 7 | 8 | 11 |
| | Total em % | 100 | 100 | 100 | 100 | 100 | 100 | 100 |
| | Base ponderada | 2002 | 959 | 536 | 56 | 710 | 593 | 668 |
| | Total Nos. absolutos | 2002 | 959 | 512 | 61 | 764 | 627 | 573 |

Projeto: PO4162 - AVALIAÇÃO DO PRESIDENTE LULA APÓS UM ANO E TRÊS MESES

Base: Total da amostra

Data do campo: 19 e 20/03/2024

Considerando uma escala de 1 a 5, onde 1 é bolsonarista e 5 petista, em qual número você se encaixa?

| | TOTAL | GÊNERO | | IDADE | | | | | ESCOLARIDADE | | | RENDA FAMILIAR MENSAL | | | |
|----------------------|-------|-----------|----------|--------------|--------------|--------------|--------------|-----------------|--------------|-------|----------|-----------------------|--------------------|---------------------|-----------------|
| | % | Masculino | Feminino | 16 a 24 anos | 25 a 34 anos | 35 a 44 anos | 45 a 59 anos | 60 anos ou mais | Fundamental | Médio | Superior | Até 2 S.M. | Mais de 2 a 5 S.M. | Mais de 5 a 10 S.M. | Mais de 10 S.M. |
| Média | 3 | 3 | 3 | 3 | 3 | 3 | 3 | 3 | 3 | 3 | 3 | 3 | 3 | 3 | 3 |
| BOLSONARISTA (1 + 2) | 31 | 33 | 30 | 24 | 32 | 36 | 30 | 33 | 28 | 33 | 33 | 28 | 36 | 42 | 24 |
| (1) 1 Bolsonarista | 24 | 23 | 25 | 17 | 23 | 26 | 24 | 26 | 22 | 25 | 24 | 22 | 26 | 30 | 21 |
| (2) | 8 | 10 | 5 | 7 | 9 | 10 | 5 | 7 | 6 | 8 | 9 | 6 | 9 | 11 | 3 |
| (3) | 21 | 24 | 18 | 31 | 23 | 23 | 18 | 13 | 13 | 23 | 28 | 18 | 25 | 26 | 38 |
| PETISTA (4 + 5) | 41 | 37 | 45 | 38 | 38 | 35 | 47 | 47 | 53 | 37 | 34 | 47 | 35 | 31 | 31 |
| (4) | 11 | 10 | 12 | 19 | 11 | 9 | 11 | 8 | 8 | 12 | 14 | 10 | 13 | 8 | 17 |
| (5) 5 Petista | 30 | 27 | 33 | 20 | 27 | 25 | 36 | 40 | 45 | 25 | 20 | 36 | 22 | 23 | 14 |
| (0) Nenhum | 5 | 5 | 5 | 6 | 6 | 5 | 5 | 5 | 4 | 6 | 5 | 6 | 5 | 1 | 7 |
| Não sabe | 1 | 1 | 2 | 1 | 1 | 1 | 1 | 2 | 2 | 1 | 0 | 1 | 0 | | |
| Total em % | 100 | 100 | 100 | 100 | 100 | 100 | 100 | 100 | 100 | 100 | 100 | 100 | 100 | 100 | 100 |
| Base ponderada | 2002 | 970 | 1032 | 310 | 388 | 420 | 482 | 402 | 631 | 928 | 443 | 1145 | 629 | 123 | 41 |
| Total Nos. absolutos | 2002 | 953 | 1049 | 342 | 388 | 383 | 495 | 394 | 636 | 942 | 424 | 1154 | 616 | 118 | 42 |

Projeto: PO4162 - AVALIAÇÃO DO PRESIDENTE LULA APÓS UM ANO E TRÊS MESES

Base: Total da amostra

Data do campo: 19 e 20/03/2024

Em relação ao seu voto para presidente no segundo turno da eleição em 2022, você diria que ____?

| | TOTAL | GÊNERO | | IDADE | | | | | ESCOLARIDADE | | | RENDA FAMILIAR MENSAL | | | |
|--|-------|-----------|----------|--------------|--------------|--------------|--------------|-----------------|--------------|-------|----------|-----------------------|--------------------|---------------------|-----------------|
| | % | Masculino | Feminino | 16 a 24 anos | 25 a 34 anos | 35 a 44 anos | 45 a 59 anos | 60 anos ou mais | Fundamental | Médio | Superior | Até 2 S.M. | Mais de 2 a 5 S.M. | Mais de 5 a 10 S.M. | Mais de 10 S.M. |
| Escolheu o melhor candidato e não se arrepende do seu voto | 90 | 90 | 89 | 86 | 88 | 95 | 89 | 90 | 88 | 89 | 93 | 88 | 91 | 93 | 98 |
| Não escolheu o melhor candidato e se arrepende do seu voto | 9 | 8 | 10 | 10 | 11 | 5 | 10 | 10 | 12 | 10 | 5 | 11 | 8 | 6 | 2 |
| Não Sabe | 1 | 1 | 1 | 4 | 1 | | 1 | 1 | 1 | 1 | 2 | 1 | 1 | 1 | |
| Total em % | 100 | 100 | 100 | 100 | 100 | 100 | 100 | 100 | 100 | 100 | 100 | 100 | 100 | 100 | 100 |
| Base ponderada | 1612 | 773 | 839 | 177 | 311 | 354 | 427 | 343 | 515 | 705 | 393 | 904 | 522 | 108 | 32 |
| Total Nos. absolutos | 1441 | 679 | 762 | 162 | 278 | 294 | 403 | 304 | 472 | 626 | 343 | 816 | 460 | 94 | 29 |

Projeto: PO4162 - AVALIAÇÃO DO PRESIDENTE LULA APÓS UM ANO E TRÊS MESES

Base: Eleitores que foram votar

Data do campo: 19 e 20/03/2024

Considerando uma escala de 1 a 5, onde 1 é bolsonarista e 5 petista, em qual número você se encaixa?

| | TOTAL | OCUPAÇÃO PRINCIPAL | | | | | | | | | | | |
|----------------------|-------|--------------------|------------------------|--------------------------|---------------------|---|------------|--------------------------------|---------|--------------|------------|-----------|------------------------------------|
| | % | PEA | Assalariado registrado | Assalariado sem registro | Funcionário público | Autônomo regular/profissional liberal/freelance | Empresário | Desempregado (Procura emprego) | Não PEA | Dona de casa | Aposentado | Estudante | Desempregado (Não procura emprego) |
| Média | 3 | 3 | 3 | 3 | 3 | 3 | 2 | 3 | 3 | 3 | 3 | 3 | 3 |
| BOLSONARISTA (1 + 2) | 31 | 32 | 34 | 30 | 19 | 32 | 57 | 25 | 30 | 31 | 32 | 25 | 24 |
| (1) 1 Bolsonarista | 24 | 23 | 25 | 22 | 12 | 24 | 44 | 21 | 25 | 27 | 26 | 17 | 21 |
| (2) | 8 | 9 | 9 | 8 | 7 | 8 | 13 | 5 | 5 | 4 | 6 | 7 | 4 |
| (3) | 21 | 23 | 25 | 22 | 27 | 21 | 18 | 24 | 15 | 13 | 13 | 21 | 24 |
| PETISTA (4 + 5) | 41 | 39 | 35 | 43 | 50 | 41 | 15 | 43 | 48 | 48 | 49 | 50 | 44 |
| (4) | 11 | 11 | 11 | 15 | 16 | 9 | 8 | 13 | 11 | 12 | 6 | 27 | 7 |
| (5) 5 Petista | 30 | 27 | 24 | 28 | 34 | 31 | 7 | 30 | 37 | 36 | 42 | 23 | 37 |
| (0) Nenhum | 5 | 5 | 5 | 4 | 3 | 5 | 10 | 6 | 5 | 4 | 5 | 3 | 7 |
| Não sabe | 1 | 1 | 1 | 1 | 1 | 1 | 1 | 1 | 2 | 4 | 2 | 2 | 2 |
| Total em % | 100 | 100 | 100 | 100 | 100 | 100 | 100 | 100 | 100 | 100 | 100 | 100 | 100 |
| Base ponderada | 2002 | 1457 | 480 | 129 | 109 | 464 | 64 | 136 | 545 | 157 | 243 | 71 | 42 |
| Total Nos. absolutos | 2002 | 1440 | 476 | 134 | 105 | 458 | 55 | 139 | 562 | 158 | 242 | 89 | 41 |

Projeto: PO4162 - AVALIAÇÃO DO PRESIDENTE LULA APÓS UM ANO E TRÊS MESES

Base: Total da amostra

Data do campo: 19 e 20/03/2024

Em relação ao seu voto para presidente no segundo turno da eleição em 2022, você diria que ____?

| | TOTAL | OCUPAÇÃO PRINCIPAL | | | | | | | | | | | |
|--|-------|--------------------|------------------------|--------------------------|---------------------|---|------------|--------------------------------|---------|--------------|------------|-----------|------------------------------------|
| | % | PEA | Assalariado registrado | Assalariado sem registro | Funcionário público | Autônomo regular/profissional liberal/freelance | Empresário | Desempregado (Procura emprego) | Não PEA | Dona de casa | Aposentado | Estudante | Desempregado (Não procura emprego) |
| Escolheu o melhor candidato e não se arrepende do seu voto | 90 | 90 | 89 | 87 | 95 | 90 | 95 | 91 | 89 | 93 | 88 | 84 | 94 |
| Não escolheu o melhor candidato e se arrepende do seu voto | 9 | 9 | 11 | 11 | 5 | 8 | 5 | 8 | 10 | 5 | 12 | 9 | 6 |
| Não Sabe | 1 | 1 | 0 | 2 | | 2 | | 1 | 2 | 2 | 1 | 7 | |
| Total em % | 100 | 100 | 100 | 100 | 100 | 100 | 100 | 100 | 100 | 100 | 100 | 100 | 100 |
| Base ponderada | 1612 | 1197 | 393 | 96 | 98 | 386 | 58 | 103 | 415 | 129 | 202 | 28 | 30 |
| Total Nos. absolutos | 1441 | 1064 | 348 | 85 | 90 | 343 | 47 | 94 | 377 | 118 | 182 | 28 | 27 |

Projeto: PO4162 - AVALIAÇÃO DO PRESIDENTE LULA APÓS UM ANO E TRÊS MESES

Base: Eleitores que foram votar

Data do campo: 19 e 20/03/2024

Considerando uma escala de 1 a 5, onde 1 é bolsonarista e 5 petista, em qual número você se encaixa?

| | TOTAL | PARTIDO DE PREFERÊNCIA | | | | REGIÃO | | | | NATUREZA DO MUNICÍPIO | | COR | | |
|----------------------|-------|------------------------|-----|---------------|-----------------|---------|-----|----------|---------------------|-----------------------|----------|-------|--------|-------|
| | % | PT | PL | Outro partido | Nenhum/ Não tem | Sudeste | Sul | Nordeste | Centro Oeste/ Norte | Região Metropolitana | Interior | Parda | Branca | Preta |
| Média | 3 | 5 | 2 | 3 | 3 | 3 | 3 | 4 | 3 | 3 | 3 | 3 | 3 | 3 |
| BOLSONARISTA (1 + 2) | 31 | 2 | 81 | 38 | 36 | 31 | 38 | 21 | 41 | 29 | 33 | 31 | 37 | 21 |
| (1) 1 Bolsonarista | 24 | 2 | 68 | 32 | 26 | 23 | 30 | 16 | 32 | 22 | 25 | 24 | 28 | 15 |
| (2) | 8 | 1 | 13 | 6 | 10 | 8 | 8 | 5 | 10 | 7 | 8 | 8 | 9 | 6 |
| (3) | 21 | 7 | 12 | 20 | 29 | 25 | 21 | 16 | 18 | 23 | 20 | 19 | 24 | 23 |
| PETISTA (4 + 5) | 41 | 90 | 7 | 39 | 25 | 36 | 36 | 58 | 32 | 42 | 41 | 43 | 34 | 49 |
| (4) | 11 | 20 | 3 | 12 | 8 | 11 | 11 | 13 | 10 | 12 | 10 | 11 | 11 | 14 |
| (5) 5 Petista | 30 | 70 | 4 | 27 | 17 | 25 | 25 | 45 | 22 | 29 | 31 | 32 | 23 | 35 |
| (0) Nenhum | 5 | 1 | | 3 | 8 | 6 | 5 | 3 | 8 | 6 | 5 | 6 | 4 | 6 |
| Não sabe | 1 | | 1 | 0 | 2 | 1 | 1 | 2 | 1 | 1 | 1 | 1 | 1 | 1 |
| Total em % | 100 | 100 | 100 | 100 | 100 | 100 | 100 | 100 | 100 | 100 | 100 | 100 | 100 | 100 |
| Base ponderada | 2002 | 484 | 141 | 269 | 1108 | 856 | 301 | 529 | 317 | 810 | 1192 | 864 | 687 | 322 |
| Total Nos. absolutos | 2002 | 530 | 112 | 250 | 1110 | 858 | 301 | 529 | 314 | 848 | 1154 | 871 | 673 | 334 |

Projeto: PO4162 - AVALIAÇÃO DO PRESIDENTE LULA APÓS UM ANO E TRÊS MESES

Base: Total da amostra

Data do campo: 19 e 20/03/2024

Em relação ao seu voto para presidente no segundo turno da eleição em 2022, você diria que ____?

| | TOTAL | PARTIDO DE PREFERÊNCIA | | | | REGIÃO | | | | NATUREZA DO MUNICÍPIO | | COR | | |
|--|-------|------------------------|-----|---------------|--------------------|---------|-----|----------|------------------------|-----------------------|----------|-------|--------|-------|
| | % | PT | PL | Outro partido | Nenhum/ Não tem | Sudeste | Sul | Nordeste | Centro Oeste/ Norte | Região Metropolitana | Interior | Parda | Branca | Preta |
| Escolheu o melhor candidato e não se arrepende do seu voto | 90 | 94 | 95 | 91 | 87 | 89 | 88 | 92 | 90 | 89 | 90 | 90 | 90 | 89 |
| Não escolheu o melhor candidato e se arrepende do seu voto | 9 | 6 | 5 | 9 | 11 | 9 | 11 | 8 | 9 | 10 | 9 | 9 | 8 | 10 |
| Não Sabe | 1 | | | | 2 | 1 | 2 | 0 | 1 | 1 | 1 | 1 | 1 | 1 |
| Total em % | 100 | 100 | 100 | 100 | 100 | 100 | 100 | 100 | 100 | 100 | 100 | 100 | 100 | 100 |
| Base ponderada | 1612 | 408 | 130 | 236 | 838 | 659 | 237 | 449 | 266 | 625 | 987 | 684 | 565 | 255 |
| Total Nos. absolutos | 1441 | 427 | 97 | 206 | 711 | 603 | 199 | 412 | 227 | 579 | 862 | 613 | 493 | 240 |

Projeto: PO4162 - AVALIAÇÃO DO PRESIDENTE LULA APÓS UM ANO E TRÊS MESES

Base: Eleitores que foram votar

Data do campo: 19 e 20/03/2024

Considerando uma escala de 1 a 5, onde 1 é bolsonarista e 5 petista, em qual número você se encaixa?

| | TOTAL | RELIGIÃO | | | AVALIAÇÃO DO PRESIDENTE | | |
|----------------------|-------|----------|------------|-----------------------|-------------------------|---------|--------------|
| | % | Católica | Evangélica | Espírita Kardecista | Ótimo/Bom | Regular | Ruim/Péssimo |
| Média | 3 | 3 | 3 | 3 | 4 | 3 | 2 |
| BOLSONARISTA (1 + 2) | 31 | 27 | 44 | 28 | 5 | 23 | 67 |
| (1) 1 Bolsonarista | 24 | 20 | 33 | 27 | 3 | 15 | 54 |
| (2) | 8 | 7 | 11 | 2 | 2 | 8 | 13 |
| (3) | 21 | 21 | 19 | 17 | 12 | 34 | 19 |
| PETISTA (4 + 5) | 41 | 47 | 30 | 47 | 79 | 35 | 7 |
| (4) | 11 | 11 | 6 | 16 | 18 | 13 | 3 |
| (5) 5 Petista | 30 | 36 | 23 | 31 | 61 | 22 | 4 |
| (0) Nenhum | 5 | 4 | 6 | 5 | 2 | 7 | 6 |
| Não sabe | 1 | 1 | 1 | 2 | 1 | 1 | 1 |
| Total em % | 100 | 100 | 100 | 100 | 100 | 100 | 100 |
| Base ponderada | 2002 | 959 | 536 | 56 | 710 | 593 | 668 |
| Total Nos. absolutos | 2002 | 959 | 512 | 61 | 764 | 627 | 573 |

Projeto: PO4162 - AVALIAÇÃO DO PRESIDENTE LULA APÓS UM ANO E TRÊS MESES

Base: Total da amostra

Data do campo: 19 e 20/03/2024

Em relação ao seu voto para presidente no segundo turno da eleição em 2022, você diria que ____ ?

| | TOTAL | RELIGIÃO | | | AVALIAÇÃO DO PRESIDENTE | | |
|--|-------|----------|------------|-----------------------|-------------------------|---------|--------------|
| | % | Católica | Evangélica | Espírita Kardecista | Ótimo/Bom | Regular | Ruim/Péssimo |
| Escolheu o melhor candidato e não se arrepende do seu voto | 90 | 90 | 89 | 100 | 94 | 84 | 89 |
| Não escolheu o melhor candidato e se arrepende do seu voto | 9 | 10 | 9 | | 6 | 14 | 9 |
| Não Sabe | 1 | 1 | 2 | | 0 | 2 | 2 |
| Total em % | 100 | 100 | 100 | 100 | 100 | 100 | 100 |
| Base ponderada | 1612 | 797 | 447 | 43 | 607 | 433 | 562 |
| Total Nos. absolutos | 1441 | 720 | 381 | 41 | 622 | 392 | 419 |

Projeto: PO4162 - AVALIAÇÃO DO PRESIDENTE LULA APÓS UM ANO E TRÊS MESES

Base: Eleitores que foram votar

Data do campo: 19 e 20/03/2024