

PESQUISA NACIONAL

PRODUTOS FINANCEIROS POUPANÇA E APOSENTADORIA

Metodologia

TÉCNICA

Pesquisa **quantitativa**, com **abordagem pessoal** em pontos de fluxo populacional. As entrevistas foram realizadas mediante aplicação de questionário estruturado, com cerca de 25 minutos de duração. A checagem cobriu, no mínimo, 20% do material de cada entrevistador.

AMOSTRA

Foram realizadas **2.004 entrevistas** em todo o Brasil, distribuídas em **135 municípios**. A **margem de erro máxima** para o total da amostra é de **2 pontos percentuais**, para mais ou para menos, dentro do nível de confiança de 95%.

ABRANGÊNCIA

Brasil.

UNIVERSO

População brasileira com **16 anos ou mais**.

DATA DO CAMPO

O campo foi realizado no dia **05 de dezembro de 2023**.

Relatório

56% POSSUEM CARTÃO DE CRÉDITO E 10% ESTÃO EM ATRASO COM ALGUMA PARCELA

Da lista de sete serviços financeiros, cartão de crédito é o mais comum

Pesquisa Datafolha mostra que é minoritária a adesão a sete serviços financeiros pesquisados, com exceção do cartão de crédito. E, em comparação à pesquisa anterior, de novembro de 2015, o cartão de crédito foi o serviço que mais cresceu, seguido por empréstimos em bancos ou em financeiras, nos últimos seis meses, e financiamento de veículo, enquanto, recuou a taxa de carnê de loja.

Uma parcela de 56% possui cartão de crédito (era 41% em novembro de 2015), 21% têm limite de cheque especial (era 20%), 19% têm carnê de loja (era 26%), 19% têm empréstimo contratado em banco nos últimos seis meses (era 15%), 12% possuem financiamento de veículo (era 7%), 9% têm empréstimo de financeira contratada nos últimos seis meses (era 4%) e 7% financiamento de imóvel (era 7%).

São observadas diferenças nas taxas de posse desses serviços por gênero, faixa etária, grau de instrução e renda.

Entre os homens é mais alta a taxa de posse de cartão de crédito (59%, ante 53% entre as mulheres), de cheque especial (26%, ante 16% entre as mulheres) e financiamento de veículo (14%, ante 9% entre as mulheres). Já, entre as mulheres a taxa de posse de carnê de loja é mais alta do que entre os homens (23%, ante 15%).

Entre os que têm 16 a 24 anos, as taxas de posse desses sete serviços são mais baixas do que na média da população brasileira. Já, entre os que têm 60 anos ou mais, as taxas de empréstimo em banco e empréstimo em financeira nos últimos seis meses ficam acima da média: respectivamente, 27% e 14%.

Entre os mais instruídos ficam acima da média: cartão de crédito (77%, ante 43% entre os menos instruídos), limite de cheque especial (41%, ante 11% entre os menos instruídos), financiamento de imóvel (12%, ante 5% entre os menos instruídos) e financiamento de veículo (20%, ante 8% entre os menos instruídos).

Por faixa de renda, entre os que possuem renda familiar mensal de mais de 5 a 10 salários mínimos são observadas taxas mais altas de cartão de crédito (76%, ante 46% entre os que possuem renda familiar mensal de até 2 salários mínimos), limite de cheque especial (43%, ante 9% entre os que possuem renda familiar mensal de até 2 salários mínimos), financiamento de imóvel (13%, ante 6% entre os que possuem renda familiar mensal de até 2 salários mínimos) e financiamento de veículo (21%, ante 7% entre os que possuem renda familiar mensal de até 2 salários mínimos).

O atual levantamento foi realizado no dia 05 de dezembro de 2023, com 2.004 entrevistas presenciais em 135 municípios, com população de 16 anos ou mais de todas as regiões do país. A margem de erro da pesquisa é de 2 pontos percentuais para mais ou para menos considerando um nível de confiança de 95%.

Quanto à inadimplência, uma parcela de 17% está com o pagamento atrasado em pelo menos um desses sete serviços. Cartão de crédito lidera a taxa de inadimplência, com 10%, seguido por carnê de loja, com 3%, empréstimo de banco, com 3%, empréstimo de financeira, com 2%, cheque especial, com 2%, financiamento de veículo, com 2%, e financiamento de imóvel, com 1%.

Em comparação à pesquisa anterior, de novembro de 2015, as taxas de inadimplência desses serviços se mantiveram estáveis. Naquela data, a taxa de inadimplência era de 7% para cartão de crédito, 4% para carnê de loja, 2% para cheque especial, 2% para empréstimo em banco, 1% para empréstimo em financeira, 1% para parcela de imóvel e 1%, para parcela de veículo.

33% POSSUEM RESERVA FINANCEIRA DE EMERGÊNCIA

70% se preparam financeiramente para aposentadoria

Um terço (33%) declarou ter reserva financeira de emergência e 67% que não têm. Da parcela que possui reserva financeira, 10% declararam que a reserva é suficiente para manter o padrão de vida por menos de 3 meses, 10% por 3 a 6 meses, 6% por 6 meses a 1 ano e 6%, por mais de 1 ano.

A taxa daqueles que possuem reserva financeira de emergência fica acima da média entre os homens (39%, ante 27% entre as mulheres), entre os que têm 25 a 34 anos (40%, ante 29% entre os que têm 60 anos ou mais), entre os mais instruídos (46%, ante 21% entre os menos instruídos) e entre os que possuem renda familiar mensal de mais de 10 salários mínimos (71%), entre os que possuem renda familiar mensal de mais de 5 a 10 salários mínimos (62%), entre os que possuem renda familiar mensal de mais de 2 a 5 salários mínimos (43%, ante 20% entre os que possuem renda familiar mensal de até 2 salários mínimos), entre os funcionários públicos (42%), entre os empresários (65%), entre os que se autodeclararam como brancos (40%).

Por outro lado, observam-se índices mais altos de quem não possui reserva financeira para emergência entre as mulheres do que entre os homens (73%, ante 61%), entre os que têm 45 a 59 anos (73%), entre os menos instruídos (79%), entre os que possuem renda familiar mensal de até 2 salários mínimos (80%, ante 29% entre os que possuem renda familiar mensal de mais de 10 salários mínimos), entre os desempregados (85%), entre as donas de casa (88%), entre os moradores da região Nordeste (74%) e entre os que recebem ou moram com alguém que recebe Bolsa Família (78%).

Em comparação à pesquisa anterior, de abril de 2019, os índices ficaram estáveis: naquela data 52% contribuía com INSS ou previdência social, 39% aplicavam o dinheiro na poupança ou outro tipo de investimento e 11% tinham um plano de previdência privada.

A taxa daqueles que se preparam financeiramente para a aposentadoria é mais alta entre os homens (76%, ante 64% entre as mulheres), entre os mais instruídos (83%, ante 57% entre os menos instruídos), entre os que possuem renda familiar mensal de mais de 2 a 5 salários mínimos (82%, ante 60% entre os que possuem renda familiar mensal de até 2 salários mínimos), entre os que possuem renda familiar mensal de mais de 5 a 10 salários mínimos (90%), entre os que possuem renda familiar mensal de mais de 10 salários mínimos (95%), entre os assalariados registrados (97%, ante 63% entre os assalariados sem registro) e entre os funcionários públicos (95%).

24% RECEBEM OU MORAM COM ALGUÉM QUE RECEBE O BOLSA FAMÍLIA

Um quarto (24%) declarou receber diretamente ou morar com alguém que recebe o Bolsa Família (eram 21% em setembro deste ano) e 76% não recebem ou moram com alguém que recebe (eram 79%). Há um ano os índices eram semelhantes: 25% recebiam diretamente ou moravam com alguém que recebia e 75% não recebiam o benefício.

Observam-se taxas mais altas de beneficiários do Bolsa Família entre as mulheres do que entre os homens (28%, ante 21%), entre os que têm 16 a 24 anos (35%), entre os menos instruídos (31%), entre os que possuem renda familiar mensal de até 2 salários mínimos (36%), entre os moradores da região Nordeste (39%) e entre os evangélicos (33%).

São Paulo, 08 de dezembro de 2023.



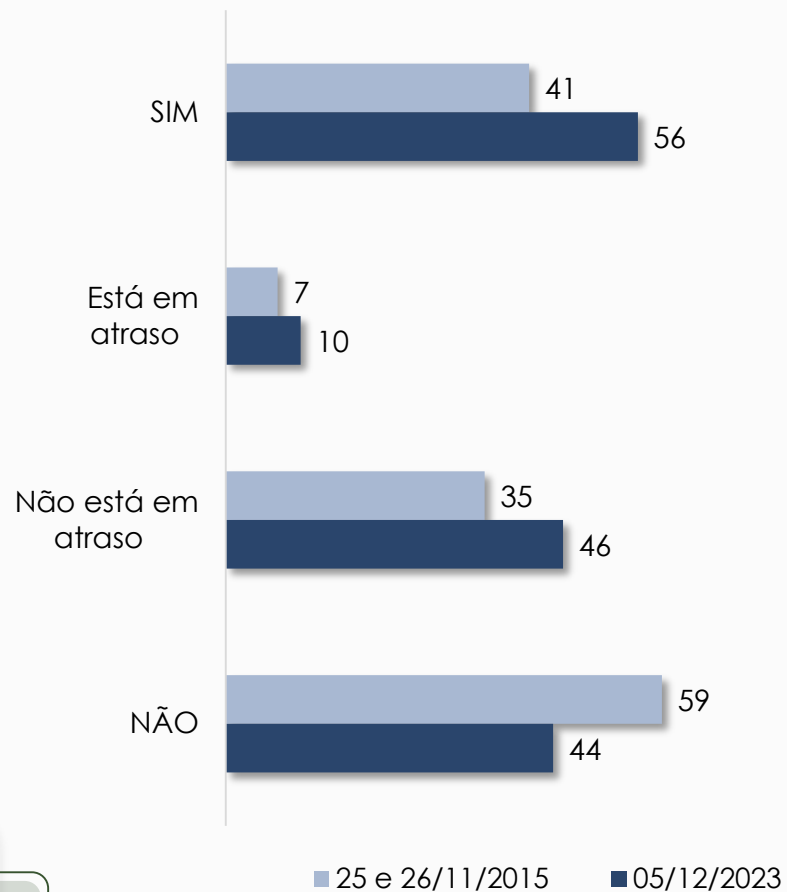
Produtos Financeiros, Poupança e aposentadoria



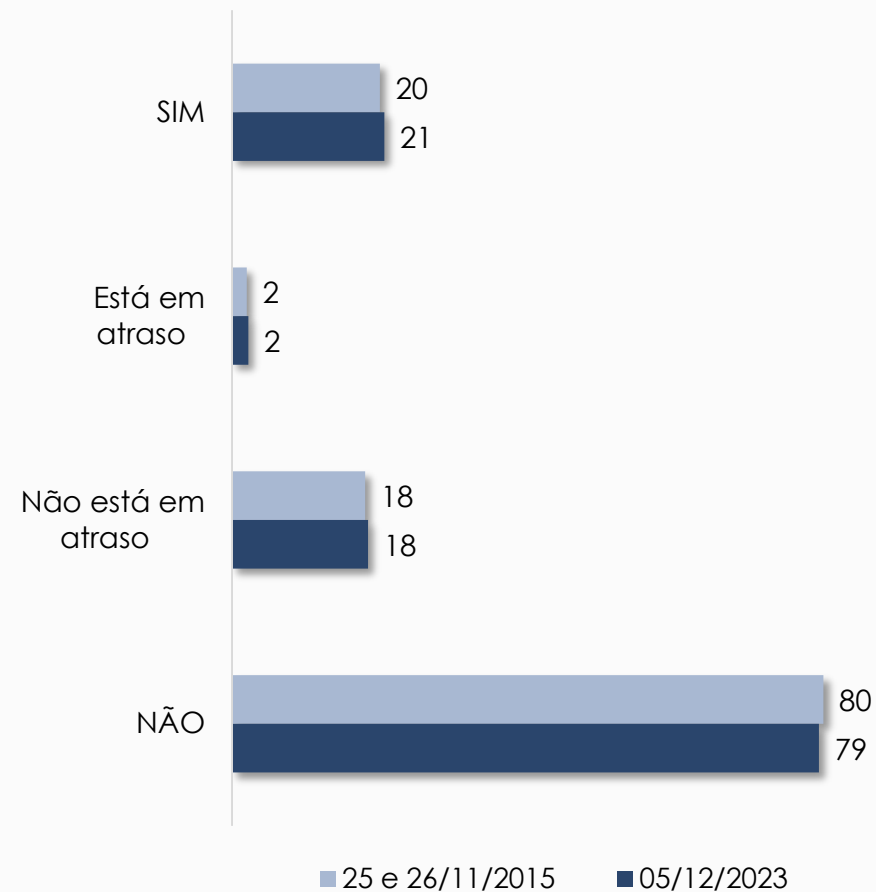
Produtos financeiros

Resposta estimulada e única, em %

Tem cartão de crédito?



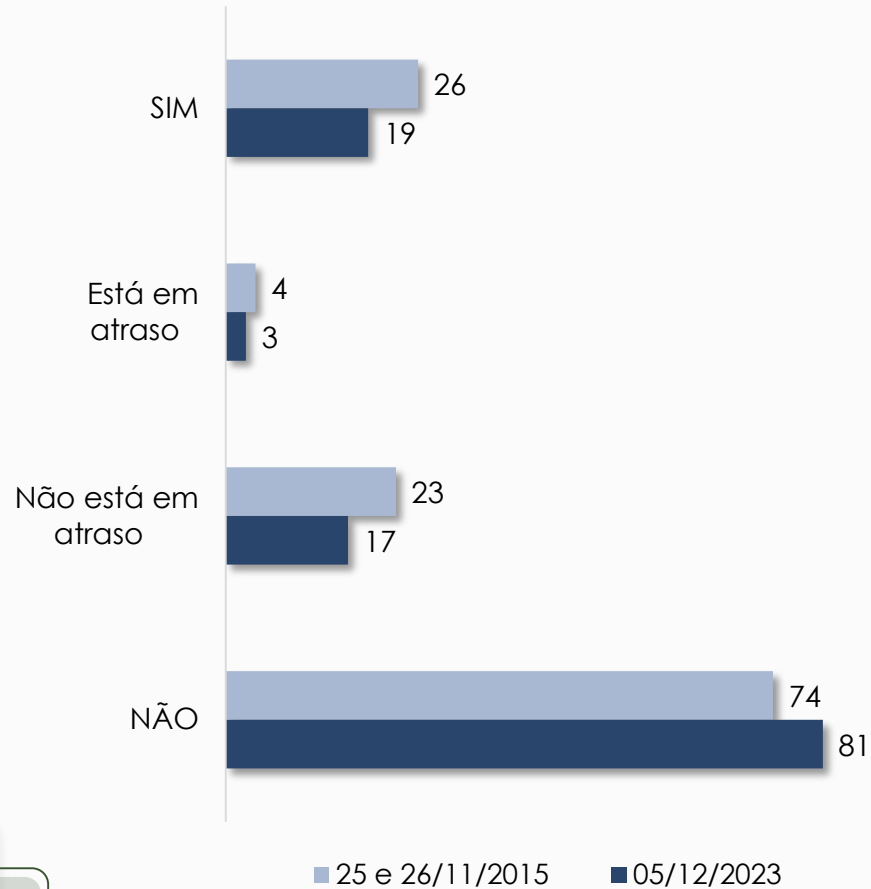
Tem limite de cheque especial?



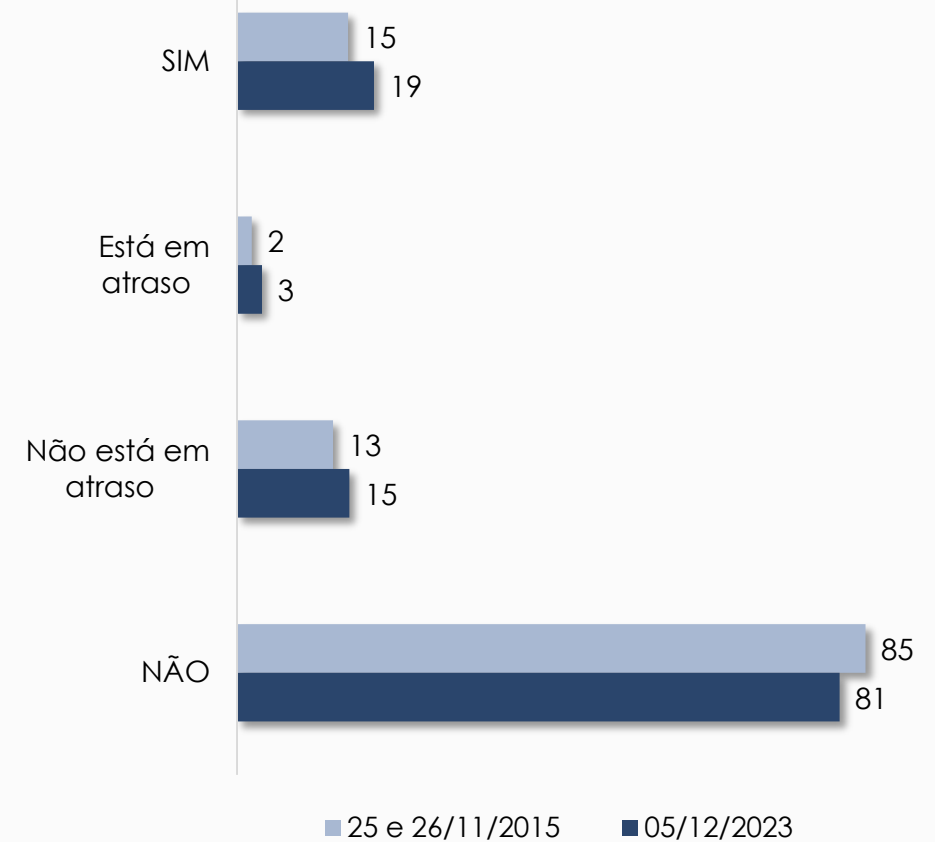
Produtos financeiros

Resposta estimulada e única, em %

Carnê de loja?



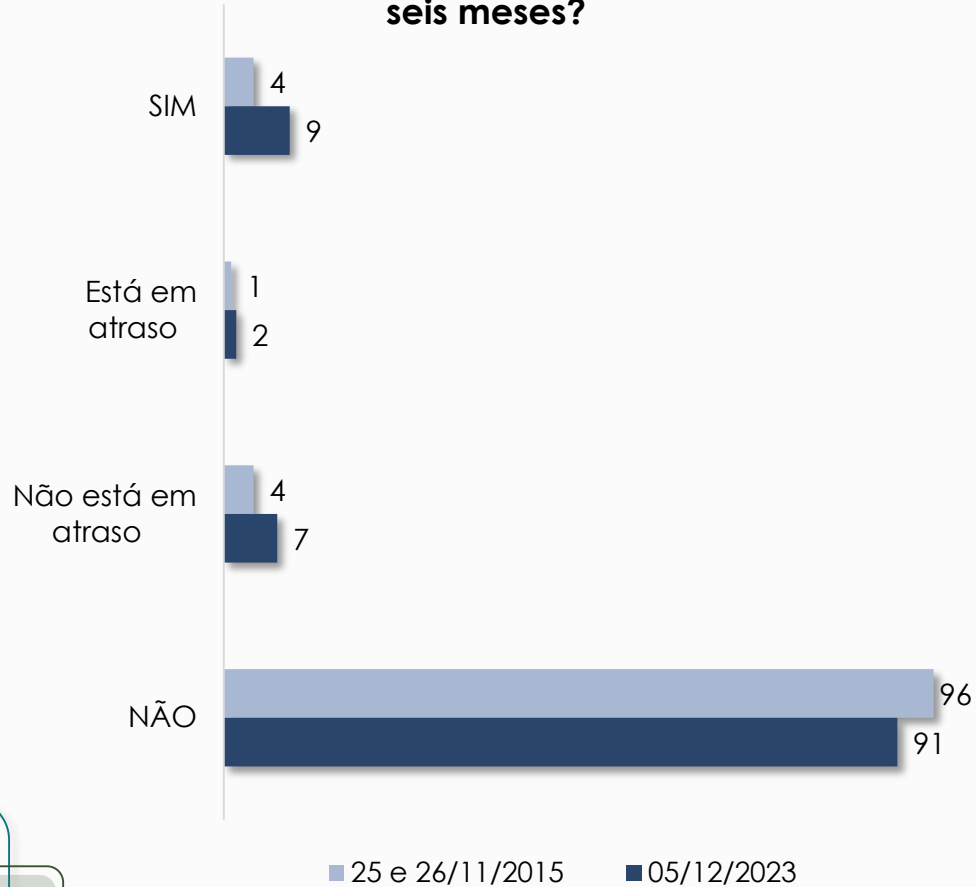
Fez empréstimo em banco nos últimos seis meses?



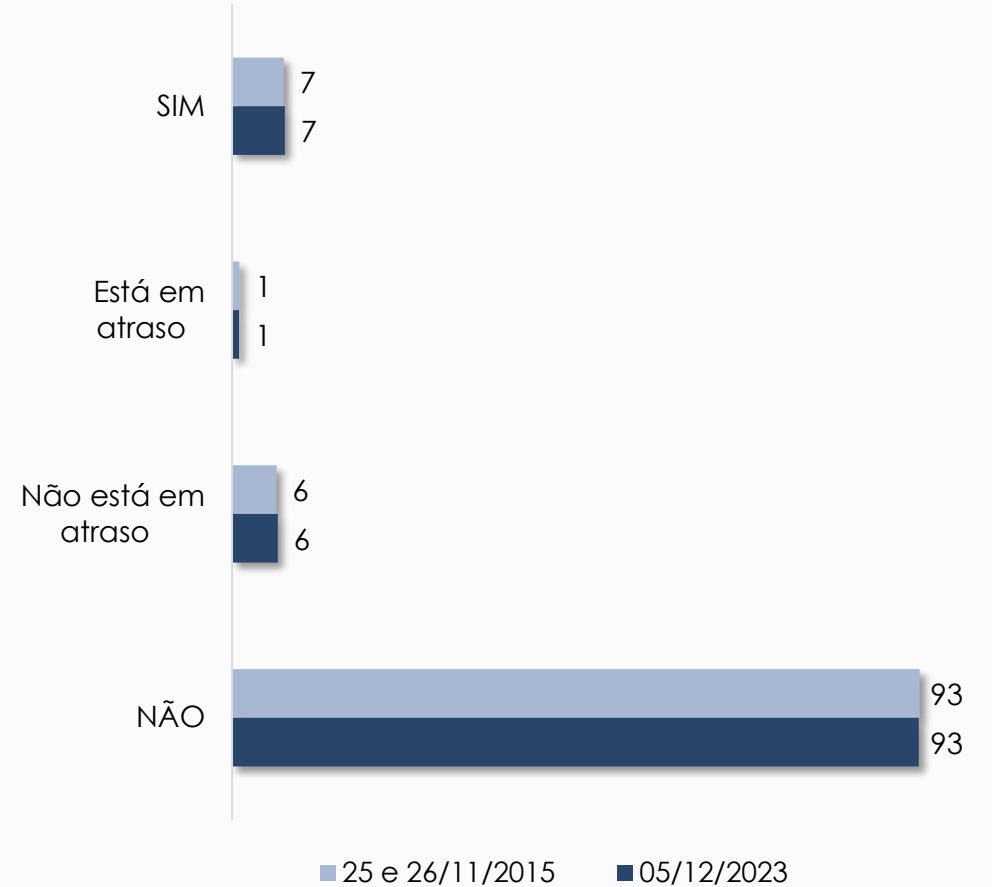
Produtos financeiros

Resposta estimulada e única, em %

Fez empréstimo em financeira nos últimos seis meses?



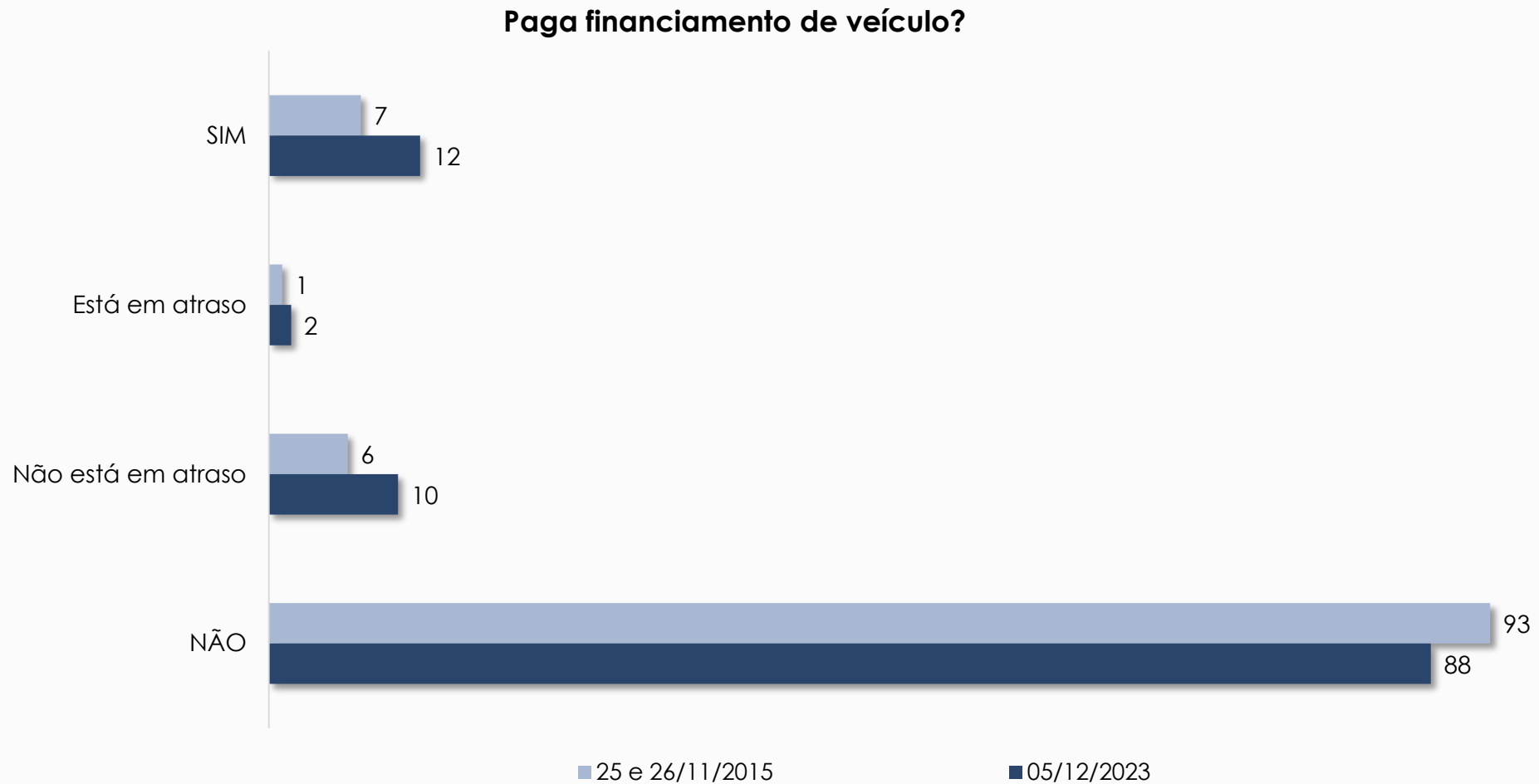
Paga financiamento de imóvel?



Fonte: P.22a (PARA TODOS) Você : (LEIA ITENS ABAIXO)?
P.22b E você está em atraso com (CITE CADA ITEM QUE POSSUI) ?
Base: Total da amostra

Produtos financeiros

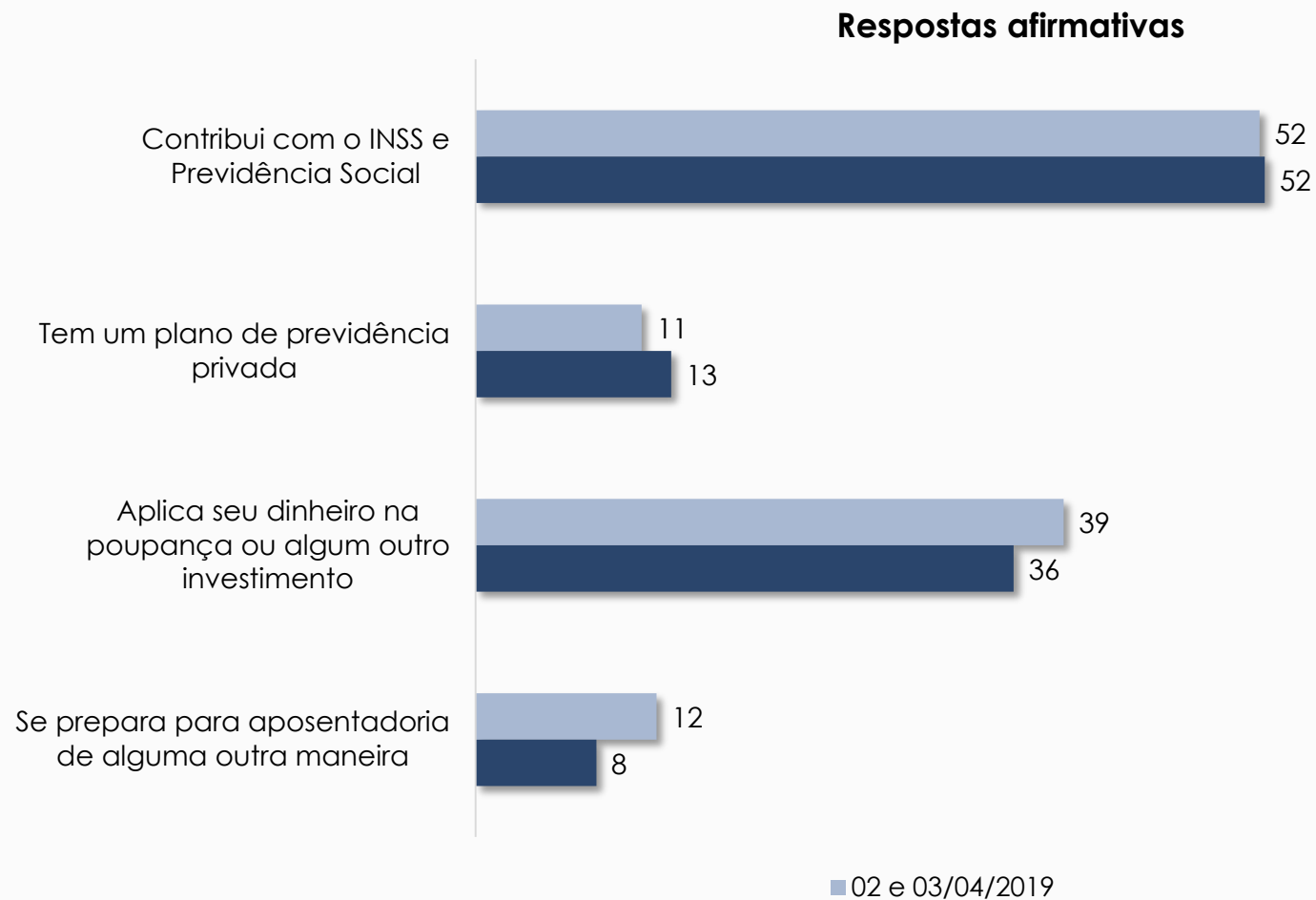
Resposta estimulada e única, em %



Fonte: P.22a (PARA TODOS) Você : (LEIA ITENS ABAIXO)?
P.22b E você está em atraso com (CITE CADA ITEM QUE POSSUI) ?
Base: Total da amostra

Investimentos e preparação para a aposentadoria

Resposta estimulada e única, em %

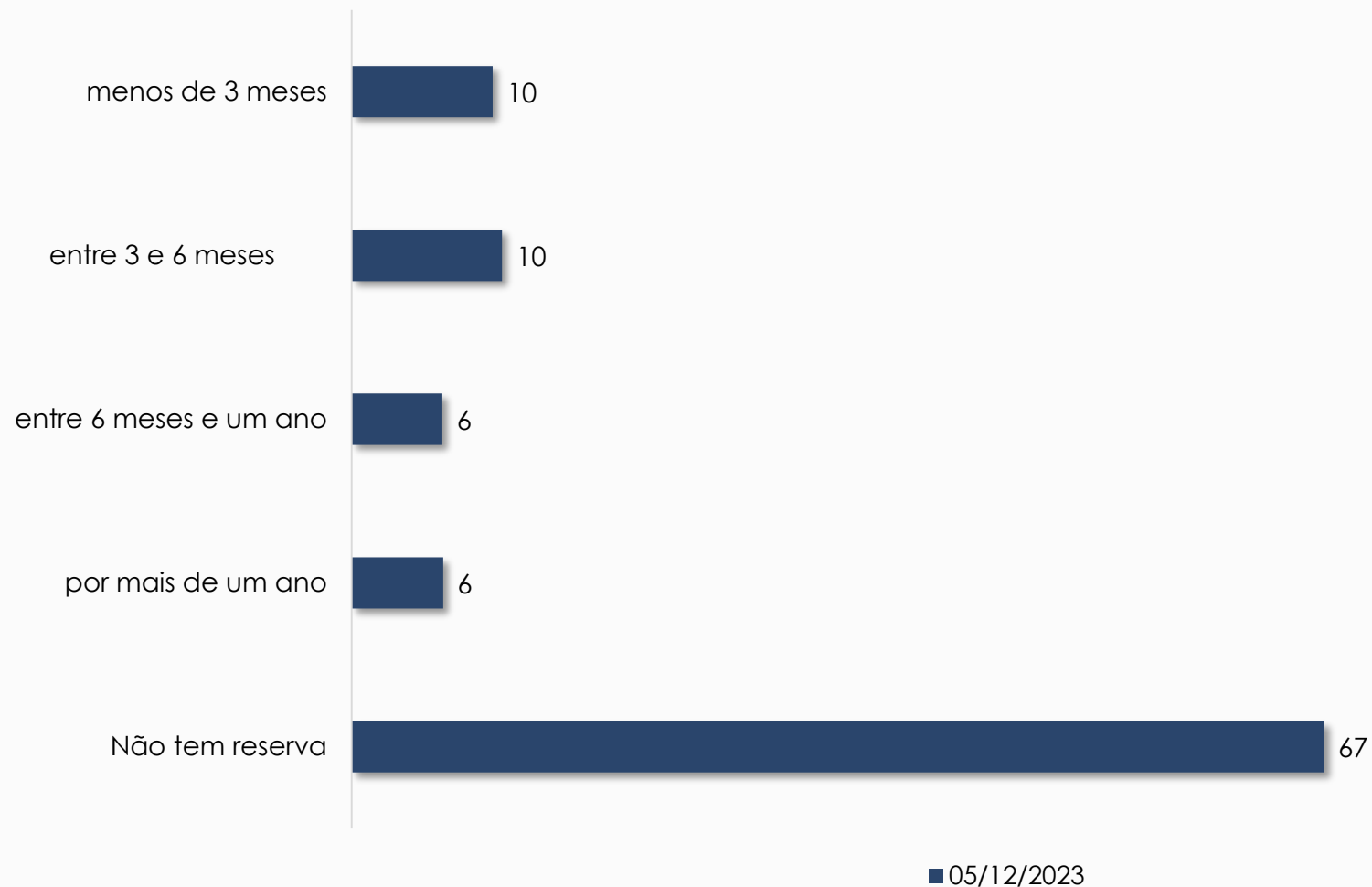


*Citações até 3%

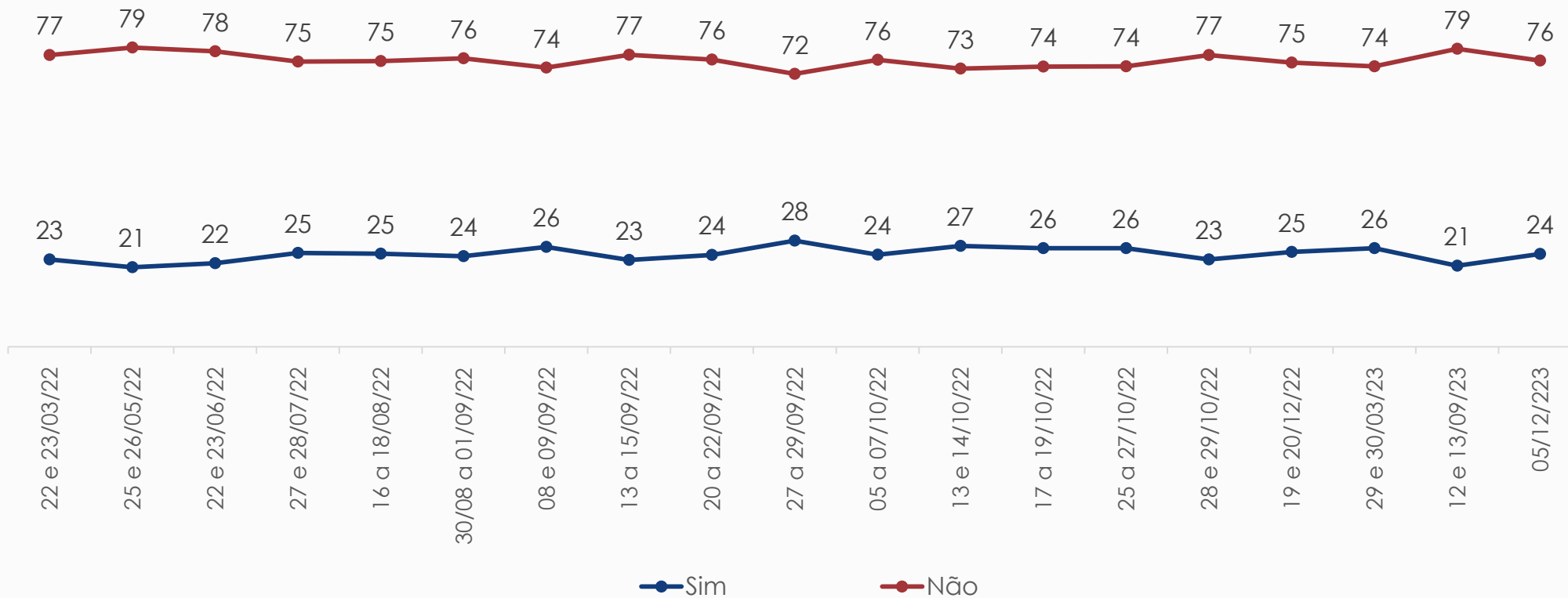
Reserva de emergência

Resposta estimulada e única, em %

Você tem reserva financeira de emergência? A sua reserva seria suficiente para você pagar suas contas e sobreviver com o mesmo padrão que tem hoje por quanto tempo?



Você ou alguém da sua casa recebe o Bolsa Família?



SEGMENTOS	BASE	MARGEM DE ERRO MÁXIMA
Masculino	956	3
Feminino	1048	3
16 a 24 anos	328	6
25 a 34 anos	397	5
35 a 44 anos	416	5
45 a 59 anos	479	5
60 anos ou mais	384	5
Fundamental	552	4
Médio	991	3
Superior	461	5
Até 2 S.M.	1037	3
Mais de 2 a 5 S.M.	659	4
Mais de 5 a 10 S.M.	161	8
Mais de 10 S.M.	64	13
Sudeste	862	3
Sul	300	6
Nordeste	528	4
Centro-Oeste / Norte	314	6
Região Metropolitana	946	3
Interior	1058	3
Parda	803	4
Branca	698	4
Preta	356	5
Católica	999	3
Evangélica	537	4

PERFIL DA AMOSTRA
(Resposta em %)

		TOTAL	GÊNERO		IDADE					ESCOLARIDADE			RENDA FAMILIAR MENSAL				
		%	Masculino	Feminino	16 a 24 anos	25 a 34 anos	35 a 44 anos	45 a 59 anos	60 anos ou mais	Funda-mental	Médio	Supe-rior	Até 2 S.M.	Mais de 2 a 5 S.M.	Mais de 5 a 10 S.M.	Mais de 10 S.M.	
GÊNERO	Masculino	48	100		52	49	49	48	45	51	48	47	40	57	64	60	
	Feminino	52		100	48	51	51	52	55	49	52	53	60	43	36	40	
IDADE	16 a 24 anos	15	16	14	100					3	24	12	14	14	22	17	
	25 a 34 anos	20	20	20		100				11	23	25	21	20	20	18	
	35 a 44 anos	20	21	20			100			16	21	26	20	21	19	29	
	45 a 59 anos	24	23	24				100		34	20	20	24	24	22	15	
	60 anos ou mais	21	19	22					100	37	13	17	21	20	17	21	
Média		43,1	42,4	43,7	20,0	29,4	39,3	51,9	66,9	52,4	38,3	42,0	43,3	42,8	40,9	42,3	
ESCOLARIDADE	Fundamental	28	29	27	5	15	22	40	50	100			37	20	7	7	
	Médio	50	49	50	77	56	50	41	32		100		52	49	41	30	
	Superior	22	22	23	18	28	28	19	18			100	10	31	52	63	
RENDA FAMILIAR MENSAL	Até 2 S.M.	52	43	60	48	55	51	53	52	69	55	24	100				
	De 2 a 3 S.M.	16	18	15	15	15	17	16	18	13	18	17		50			
	De 3 a 5 S.M.	17	21	12	16	18	17	18	13	10	15	28		50			
	De 5 a 10 S.M.	8	10	6	12	8	8	7	6	2	7	18			100		
	De 10 a 20 S.M.	2	2	2	2	2	2	1	3	1	1	5				64	
	De 20 a 50 S.M.	1	1	1	1	1	3	0	0	1	1	3				30	
	Mais de 50 S.M.	0	0	0	0	0	0	0	0	0	0	1				6	
	Recusa	1	1	1	0	0	0	1	3	1	2	1					
	Não sabe	3	3	3	5	1	2	2	4	4	3	1					
	OCUPAÇÃO PRINCIPAL	PEA	71	78	63	80	86	85	74	32	55	75	80	65	79	78	76
Assalariado registrado		24	27	22	30	35	32	21	6	14	28	29	19	32	32	18	
Assalariado sem registro		7	5	8	13	9	6	5	2	5	7	7	7	7	4	6	
Funcionario público		6	7	4	2	5	8	9	5	1	5	14	2	9	11	17	
Autônomo regular		12	15	8	7	15	12	16	7	11	11	12	10	14	15	7	
Profissional liberal		1	1	1	1	1	1	0	0	0	0	2	0	1	1	4	
Empresário		2	4	1	2	3	3	2	1	1	2	4	1	2	7	18	
Free-lance/ bico		10	12	9	12	7	13	11	8	14	10	5	13	8	6	5	
Estagiário/ aprendiz		1	1	2	4	2	0	0	0	2	1	2	1	1	1	1	
Outros		2	2	2	2	1	3	3	0	2	2	1	2	2	2	2	
Desempregado (Procura emprego)		6	5	8	8	9	6	7	3	5	8	5	10	3	3	1	
Não PEA		29	22	37	20	14	15	26	68	45	25	20	35	21	22	24	
Dona de casa		8	0	14	2	8	8	12	7	15	6	2	11	3	3	3	
Aposentado		14	14	14	0	0	1	9	57	23	11	11	14	13	13	16	
Estudante		3	3	3	16	2	0	0	0	0	4	4	2	3	5	4	
Vive de rendas		0	0	0	0	0	0	0	0	0	0	0	0	0	0	0	
Outros		2	1	2	0	1	1	3	2	3	1	1	3	1	1	1	
Desempregado (Não procura emprego)	3	3	2	2	3	5	3	2	4	3	2	4	1	1	1		
COR	Parda	40	39	41	43	39	46	41	32	37	45	34	44	38	34	23	
	Branca	36	36	35	36	34	33	32	44	33	30	51	29	41	49	59	
	Preta	17	17	16	18	21	15	18	12	16	19	13	18	17	14	12	
	Amarela	3	2	3	2	4	2	3	2	3	3	1	3	2	1	5	
	Indígena	1	2	1	0	2	1	2	2	2	1	1	2	0	1	2	
RELIGIÃO	Outras	4	4	3	1	1	3	5	8	9	2	1	5	2	1	1	
	Católica	52	52	51	36	42	50	55	70	64	46	49	50	54	45	50	
	EVANGÉLICA TOTAL	28	25	29	35	36	28	25	16	22	33	22	31	24	30	24	
	Evangélica Pentecostal	14	13	15	14	20	14	14	7	13	17	8	15	13	11	11	
	Evangélica Protestante	5	5	5	4	5	5	5	4	3	4	8	5	4	8	5	
	Evangélica Neopentecostal	2	2	3	4	3	2	2	1	3	3	1	3	2	2	1	
	Outras respostas Evangélicas	5	5	6	11	6	5	4	3	3	7	5	6	4	4	7	
	Não frequenta nenhuma igreja	1	1	1	2	2	1	1	0	0	2	1	1	1	4	4	
	Espírita / Kardecista	2	2	2	1	1	2	4	3	1	2	4	2	3	2	6	
	Umbanda	1	1	1	3	1	2	1	0	1	2	1	1	1	1	1	
	Adventista	1	1	1	1	0	1	1	2	1	1	1	1	0	1	1	
	Candomblé	1	1	1	2	0	1	1	0	1	1	1	1	1	1	2	
	OUTRAS RELIGIÕES	5	5	5	7	4	5	7	4	4	4	8	5	5	7	6	
	NÃO TEM RELIGIÃO/ SEM RELIGIÃO	10	12	10	16	14	11	8	5	7	11	14	9	11	15	10	
	PARTIDO DE PREFERÊNCIA	PT	25	25	25	21	22	27	28	25	29	26	18	27	24	18	17
		PL	7	10	5	7	6	7	8	7	4	9	7	6	9	8	4
		PMDB/ MDB	2	1	2	0	1	1	3	2	2	2	1	2	1	2	2
PSDB		1	2	1	1	2	0	1	2	1	1	2	1	1	3	8	
PDT		1	1	1	0	1	1	1	1	1	1	1	1	1	1	1	
Outro partido		3	4	2	4	3	3	3	3	2	3	6	2	5	6	5	
Nomes e referências		8	6	10	10	9	9	6	9	11	8	5	10	6	7	13	
Nenhum/ Não tem	52	50	54	57	56	50	49	51	51	50	60	51	53	55	52		
NATUREZA DO MUNICÍPIO	Total Região Metropolitana (Capital + Outros da RM)	41	40	41	42	40	40	41	39	33	41	50	38	41	48	56	
	Capital	24	24	24	25	22	24	26	23	20	22	32	22	24	29	41	
Região	Outros municípios da Região Metropolitana	17	16	17	17	19	16	16	16	13	19	17	16	17	19	15	
	Interior	59	60	59	58	60	60	59	61	67	59	50	62	59	52	44	
	Sudeste	43	42	43	41	41	42	42	47	37	44	46	38	47	56	47	
	Sul	15	15	15	13	15	15	16	16	19	13	16	12	21	11	14	
	Nordeste	26	26	27	28	27	27	26	24	30	27	20	35	17	14	5	
	Centro Oeste/ Norte	16	16	16	18	18	16	16	12	14	16	18	15	15	19	34	
	Centro Oeste	8	8	8	8	9	8	8	7	9	6	9	7	7	9	24	
	Norte	8	8	8	10	9	8	8	6	5	10	9	8	8	10	9	

Total em %		100	100	100	100	100	100	100	100	100	100	100	100	100	100	100	
Base ponderada		2004	971	1033	305	398	410	476	415	563	993	448	1040	661	159	63	
Total Nos. absolutos		2004	956	1048	328	397	416	479	384	552	991	461	1037	659	161	64	

Projeto: PO4154 - AVALIAÇÃO DO PRESIDENTE LULA APÓS UM ANO
Base: Total da amostra
Data do campo: 05/12/2023

Você:

	TOTAL	GÊNERO		IDADE					ESCOLARIDADE			RENDA FAMILIAR MENSAL			
	%	Masculino	Feminino	16 a 24 anos	25 a 34 anos	35 a 44 anos	45 a 59 anos	60 anos ou mais	Funda-mental	Médio	Supe-rior	Até 2 S.M.	Mais de 2 a 5 S.M.	Mais de 5 a 10 S.M.	Mais de 10 S.M.
SIM POSSUI	71	72	70	63	76	71	73	70	61	69	87	63	82	85	90
Tem cartão de crédito em seu nome	56	59	53	52	59	56	57	53	43	53	77	46	68	76	83
Tem limite de cheque especial	21	26	16	15	24	21	20	22	11	17	41	9	32	43	63
Tem carnê de loja	19	15	23	16	23	18	20	18	21	21	15	20	20	11	19
Fez empréstimo em banco nos últimos seis meses	19	19	18	11	17	18	18	27	20	18	19	18	21	19	13
Fez empréstimo em financeira nos últimos seis meses	9	9	9	5	5	9	10	14	11	9	7	10	9	7	3
Paga financiamento de imóvel	7	7	7	3	9	10	9	4	5	6	12	6	8	13	16
Paga financiamento de veículo	12	14	9	9	15	11	13	8	8	10	20	7	16	21	17
NÃO POSSUI NENHUM	29	28	30	37	24	29	27	30	39	31	13	37	18	15	10

Total em %	100	100	100	100	100	100	100	100	100	100	100	100	100	100	100
Base ponderada	2004	971	1033	305	398	410	476	415	563	993	448	1040	661	159	63
Total Nos. absolutos	2004	956	1048	328	397	416	479	384	552	991	461	1037	659	161	64

Projeto: PO4154 - AVALIAÇÃO DO PRESIDENTE LULA APOS UM ANO
 Base: Total da amostra
 Data do campo: 05/12/2023

E você está em atraso com o _____ ?

		TOTAL	GÊNERO		IDADE					ESCOLARIDADE			RENDA FAMILIAR MENSAL			
		%	Masculino	Feminino	16 a 24 anos	25 a 34 anos	35 a 44 anos	45 a 59 anos	60 anos ou mais	Funda-mental	Médio	Supe-rior	Até 2 S.M.	Mais de 2 a 5 S.M.	Mais de 5 a 10 S.M.	Mais de 10 S.M.
Cartão de crédito em seu nome	Está em atraso	18	15	21	24	18	22	17	12	22	21	12	26	15	7	4
	Não está em atraso	82	85	79	76	82	78	83	88	78	79	88	74	85	93	96

	Total em %	100	100	100	100	100	100	100	100	100	100	100	100	100	100	100
Limite de cheque especial	Está em atraso	1117	572	544	159	234	231	273	221	240	530	346	473	449	121	52
	Não está em atraso	1105	556	549	170	231	232	267	205	231	525	349	469	442	121	52

	Total em %	100	100	100	100	100	100	100	100	100	100	100	100	100	100	100
Carnê de loja	Está em atraso	413	248	165	46	95	85	95	93	61	166	186	89	211	68	40
	Não está em atraso	406	235	171	47	95	84	92	88	57	160	189	91	202	69	39

	Total em %	100	100	100	100	100	100	100	100	100	100	100	100	100	100	100
Empréstimo em banco	Está em atraso	386	148	238	50	90	75	97	74	116	205	65	210	134	17	12
	Não está em atraso	371	147	224	52	84	77	94	64	109	198	64	195	132	20	12

	Total em %	100	100	100	100	100	100	100	100	100	100	100	100	100	100	100
Empréstimo em financeira	Está em atraso	19	21	17	9	20	20	29	12	18	16	27	21	16	14	
	Não está em atraso	81	79	83	91	80	80	71	88	82	84	73	79	84	86	100

	Total em %	100	100	100	100	100	100	100	100	100	100	100	100	100	100	100
Financiamento de imóvel	Está em atraso	178	88	91	17	21	36	45	59	61	85	33	104	59	12	2
	Não está em atraso	176	87	89	17	20	40	46	53	58	80	38	99	59	14	2

	Total em %	100	100	100	100	100	100	100	100	100	100	100	100	100	100	100
Financiamento de veículo	Está em atraso	143	72	71	9	34	41	42	18	31	59	53	61	50	20	10
	Não está em atraso	151	76	75	10	31	45	45	20	34	60	57	61	58	20	10

	Total em %	100	100	100	100	100	100	100	100	100	100	100	100	100	100	100
Base ponderada	Está em atraso	15	16	13	16	19	10	19	5	14	17	12	24	13		23
	Não está em atraso	85	84	87	84	81	90	81	95	86	83	88	76	87	100	77

	Total em %	100	100	100	100	100	100	100	100	100	100	100	100	100	100	100
Total Nos. absolutos	Está em atraso	231	136	95	26	61	47	62	35	44	97	89	71	106	33	11
	Não está em atraso	215	123	92	28	54	46	58	29	42	89	84	65	97	34	11

	Total em %	100	100	100	100	100	100	100	100	100	100	100	100	100	100	100

Projeto: PO4154 - AVALIAÇÃO DO PRESIDENTE LULA APÓS UM ANO

Base: Possui _____

Data do campo: 05/12/2023

E você está em atraso com ____ ?

	TOTAL	GÊNERO		IDADE					ESCOLARIDADE			RENDA FAMILIAR MENSAL			
	%	Masculino	Feminino	16 a 24 anos	25 a 34 anos	35 a 44 anos	45 a 59 anos	60 anos ou mais	Funda-mental	Médio	Supe-rior	Até 2 S.M.	Mais de 2 a 5 S.M.	Mais de 5 a 10 S.M.	Mais de 10 S.M.
TEM ALGUM ATRASO	17	16	17	16	19	20	17	10	15	17	16	18	17	12	12
Cartão de crédito em seu nome	10	9	11	12	11	12	10	6	9	11	9	12	10	5	3
Limite de cheque especial	2	2	2	2	2	3	2	3	1	2	4	1	3	5	8
Carnê de loja	3	2	4	3	3	3	2	2	4	3	1	4	2	2	5
Empréstimo em banco	3	3	3	1	4	3	4	4	4	3	3	4	4	3	2
Empréstimo em financeira	2	2	1	0	1	2	3	2	2	1	2	2	1	1	
Financiamento de imóvel	1	1	1		1	1	2	0	1	1	1	1	1	1	
Financiamento de veículo	2	2	1	1	3	1	2	0	1	2	2	2	2	4	
NÃO TEM NENHUM EM ATRASO	54	56	53	47	57	51	56	59	45	52	71	45	65	73	78
NÃO POSSUI NENHUM	29	28	30	37	24	29	27	30	39	31	13	37	18	15	10
***	100	100	100	100	100	100	100	100	100	100	100	100	100	100	100
Total em %	100	100	100	100	100	100	100	100	100	100	100	100	100	100	100
Base ponderada	2004	971	1033	305	398	410	476	415	563	993	448	1040	661	159	63
Total Nos. absolutos	2004	956	1048	328	397	416	479	384	552	991	461	1037	659	161	64

Projeto: PO4154 - AVALIAÇÃO DO PRESIDENTE LULA APÓS UM ANO
 Base: Total da amostra
 Data do campo: 05/12/2023

Você:
E você está em atraso com _____ ?

		TOTAL	GÊNERO		IDADE					ESCOLARIDADE			RENDA FAMILIAR MENSAL			
		%	Masculino	Feminino	16 a 24 anos	25 a 34 anos	35 a 44 anos	45 a 59 anos	60 anos ou mais	Funda-mental	Médio	Supe-rior	Até 2 S.M.	Mais de 2 a 5 S.M.	Mais de 5 a 10 S.M.	Mais de 10 S.M.
Cartão de crédito em seu nome	SIM, POSSUI	56	59	53	52	59	56	57	53	43	53	77	46	68	76	83
	Está em atraso	10	9	11	12	11	12	10	6	9	11	9	12	10	5	3
	NÃO POSSUI	46	50	42	40	48	44	48	47	33	42	68	34	58	70	80
Limite de cheque especial	SIM, POSSUI	44	41	47	48	41	44	43	47	57	47	23	54	32	24	17
	Está em atraso	21	26	16	15	24	21	20	22	11	17	41	9	32	43	63
	NÃO POSSUI	2	2	2	2	2	3	2	3	1	2	4	1	3	5	8
Carnê de loja	SIM, POSSUI	18	23	14	13	22	18	18	20	10	15	37	7	29	38	55
	Está em atraso	79	74	84	85	76	79	80	78	89	83	59	91	68	57	37
	NÃO POSSUI	19	15	23	16	23	18	20	18	21	21	15	20	20	11	19
Empréstimo em banco	SIM, POSSUI	3	2	4	3	3	3	2	2	4	3	1	4	2	2	5
	Está em atraso	17	13	19	14	19	15	18	15	17	18	13	17	19	9	14
	NÃO POSSUI	81	85	77	84	77	82	80	82	79	79	85	80	80	89	81
Empréstimo em financeira	SIM, POSSUI	19	19	18	11	17	18	18	27	20	18	19	18	21	19	13
	Está em atraso	3	3	3	1	4	3	4	4	4	3	3	4	4	3	2
	NÃO POSSUI	15	16	15	9	13	15	14	23	16	14	16	15	17	16	11
Financiamento de imóvel	SIM, POSSUI	81	81	82	89	83	82	82	73	80	82	81	82	79	81	87
	Está em atraso	9	9	9	5	5	9	10	14	11	9	7	10	9	7	3
	NÃO POSSUI	2	2	1	0	1	2	3	2	2	1	2	2	1	1	1
Financiamento de veículo	SIM, POSSUI	7	7	7	5	4	7	7	13	9	7	5	8	8	6	3
	Está em atraso	91	91	91	95	95	91	90	86	89	91	93	90	91	93	97
	NÃO POSSUI	7	7	7	3	9	10	9	4	5	6	12	6	8	13	16
Total em %	SIM, POSSUI	1	1	1	1	1	1	2	0	1	1	1	1	1	1	1
	Está em atraso	6	6	6	3	7	9	7	4	4	5	11	5	7	12	16
	NÃO POSSUI	93	93	93	97	91	90	91	96	95	94	88	94	92	87	84
Base ponderada	SIM, POSSUI	12	14	9	9	15	11	13	8	8	10	20	7	16	21	17
	Está em atraso	2	2	1	1	3	1	2	0	1	2	2	2	2	4	4
	NÃO POSSUI	10	12	8	7	12	10	11	8	7	8	17	5	14	21	13
Total Nos. absolutos	SIM, POSSUI	88	86	91	91	85	89	87	92	92	90	80	93	84	79	83
	Está em atraso	100	100	100	100	100	100	100	100	100	100	100	100	100	100	100
	NÃO POSSUI	2004	971	1033	305	398	410	476	415	563	993	448	1040	661	159	63
***		2004	956	1048	328	397	416	479	384	552	991	461	1037	659	161	64

Projeto: PO4154 - AVALIAÇÃO DO PRESIDENTE LULA APÓS UM ANO
Base: Total da amostra
Data do campo: 05/12/2023

Eu vou citar algumas opções que as pessoas têm para se prepararem para a aposentadoria e gostaria de saber como você se prepara. Você _____:

	TOTAL	GÊNERO		IDADE					ESCOLARIDADE			RENDA FAMILIAR MENSAL			
	%	Masculino	Feminino	16 a 24 anos	25 a 34 anos	35 a 44 anos	45 a 59 anos	60 anos ou mais	Funda-mental	Médio	Supe-rior	Até 2 S.M.	Mais de 2 a 5 S.M.	Mais de 5 a 10 S.M.	Mais de 10 S.M.
SIM	70	76	64	72	74	75	72	57	57	72	83	60	82	90	95
Contribuiu com o INSS ou Previdência Social	52	57	48	43	59	62	60	35	41	54	63	45	64	64	57
Tem um plano de previdência privada	13	15	11	12	12	16	14	11	9	12	21	9	15	24	42
Aplica seu dinheiro na poupança ou em algum outro investimento	36	42	29	50	39	36	29	29	25	37	47	27	44	58	67
Investir em imóvel/aluguel de imóvel	2	3	1	1	1	3	2	2	1	1	5	1	3	4	12
Guardar dinheiro/economizar	1	2	1	3	1	2	1	0	1	2		1	2	1	3
Outros	4	5	4	3	4	6	6	2	5	4	4	4	4	4	10
Já aposentado	1	1	1			0	1	3	2	0	1	1	1	1	2
Trabalhando/continuar trabalhando	2	2	2	1	2	2	3	2	1	2	1	2	2	0	4
NÃO	30	24	36	28	26	25	28	43	43	28	17	40	18	10	5

Total em %	100	100	100	100	100	100	100	100	100	100	100	100	100	100	100
Base ponderada	2004	971	1033	305	398	410	476	415	563	993	448	1040	661	159	63
Total Nos. absolutos	2004	956	1048	328	397	416	479	384	552	991	461	1037	659	161	64

Projeto: PO4154 - AVALIAÇÃO DO PRESIDENTE LULA APÓS UM ANO
 Base: Total da amostra
 Data do campo: 05/12/2023

Você tem reserva financeira de emergência? A sua reserva seria suficiente para você pagar suas contas e sobreviver com o mesmo padrão que tem hoje por quanto tempo:

	TOTAL	GÊNERO		IDADE					ESCOLARIDADE			RENDA FAMILIAR MENSAL			
	%	Masculino	Feminino	16 a 24 anos	25 a 34 anos	35 a 44 anos	45 a 59 anos	60 anos ou mais	Funda- mental	Médio	Supe- rior	Até 2 S.M.	Mais de 2 a 5 S.M.	Mais de 5 a 10 S.M.	Mais de 10 S.M.
Menos de 3 meses	10	10	9	16	15	9	7	4	7	11	11	9	11	11	7
Entre 3 e 6 meses	10	13	8	13	15	12	7	7	5	11	15	5	16	22	19
Entre 6 meses e um ano	6	7	5	5	4	6	8	7	3	6	11	3	10	14	17
Ou por mais de um ano	6	9	4	4	5	7	5	10	6	6	8	3	7	15	30
Não tem reserva	67	61	73	62	60	67	73	71	79	67	54	80	57	38	29

Total em %	100	100	100	100	100	100	100	100	100	100	100	100	100	100	100
Base ponderada	2004	971	1033	305	398	410	476	415	563	993	448	1040	661	159	63
Total Nos. absolutos	2004	956	1048	328	397	416	479	384	552	991	461	1037	659	161	64

Projeto: PO4154 - AVALIAÇÃO DO PRESIDENTE LULA APÓS UM ANO
 Base: Total da amostra
 Data do campo: 05/12/2023

Você ou alguém da sua casa recebe o Bolsa Família? Qual o valor do Bolsa Família que você recebe?

	TOTAL	GÊNERO		IDADE					ESCOLARIDADE			RENDA FAMILIAR MENSAL			
	%	Masculino	Feminino	16 a 24 anos	25 a 34 anos	35 a 44 anos	45 a 59 anos	60 anos ou mais	Funda- mental	Médio	Supe- rior	Até 2 S.M.	Mais de 2 a 5 S.M.	Mais de 5 a 10 S.M.	Mais de 10 S.M.
Média	604,7	593,1	611,4	593,0	629,7	619,5	568,5	597,3	611,9	598,9	615,3	599,1	607,8	783,2	
Até R\$ 600,00	56	56	56	45	47	61	74	53	57	56	54	59	52	23	
Mais de R\$ 600,00	25	16	31	22	40	33	9	9	24	27	16	25	26	38	
Recebe e não sabe o valor	19	28	12	33	12	6	17	38	19	17	30	16	23	39	100

Total em %	100	100	100	100	100	100	100	100	100	100	100	100	100	100	100
Base ponderada	491	203	288	106	128	106	108	43	174	277	40	379	82	9	3
Total Nos. absolutos	489	201	288	111	128	101	108	41	175	274	40	376	83	8	3

Projeto: PO4154 - AVALIAÇÃO DO PRESIDENTE LULA APÓS UM ANO
 Base: Entrevistados que recebem o Bolsa Família
 Data do campo: 05/12/2023

Você ou alguém da sua casa recebe o Bolsa Família? Qual o valor do Bolsa Família que você recebe?

	TOTAL	GÊNERO		IDADE					ESCOLARIDADE			RENDA FAMILIAR MENSAL			
	%	Masculino	Feminino	16 a 24 anos	25 a 34 anos	35 a 44 anos	45 a 59 anos	60 anos ou mais	Funda- mental	Médio	Supe- rior	Até 2 S.M.	Mais de 2 a 5 S.M.	Mais de 5 a 10 S.M.	Mais de 10 S.M.
Média	604,7	593,1	611,4	593,0	629,7	619,5	568,5	597,3	611,9	598,9	615,3	599,1	607,8	783,2	
Até R\$ 600,00	14	12	16	16	15	16	17	6	18	16	5	22	6	1	
Mais de R\$ 600,00	6	3	9	8	13	8	2	1	7	8	1	9	3	2	
Recebe e não sabe o valor	5	6	3	11	4	2	4	4	6	5	3	6	3	2	6
Não recebe	76	79	72	65	68	74	77	90	69	72	91	64	88	94	94

Total em %	100	100	100	100	100	100	100	100	100	100	100	100	100	100	100
Base ponderada	2004	971	1033	305	398	410	476	415	563	993	448	1040	661	159	63
Total Nos. absolutos	2004	956	1048	328	397	416	479	384	552	991	461	1037	659	161	64

Projeto: PO4154 - AVALIAÇÃO DO PRESIDENTE LULA APÓS UM ANO
 Base: Total da amostra
 Data do campo: 05/12/2023

PERFIL DA AMOSTRA
(Resposta em %)

		OCUPAÇÃO PRINCIPAL											
		TOTAL	PEA	Assalariado registrado	Assalariado sem registro	Funcionário público	Autônomo regular/profissional liberal/free	Empresário	Desempregado (Procura emprego)	Não PEA	Dona de casa	Aposentado	Estudante
		%											
GÊNERO	Masculino	48	54	54	40	60	59	75	40	36	2	48	48
	Feminino	52	46	46	60	40	41	25	60	64	98	52	52
IDADE	16 a 24 anos	15	17	19	30	4	13	10	19	10	4	82	
	25 a 34 anos	20	24	29	28	16	20	29	26	10	20	1	13
	35 a 44 anos	20	25	27	19	28	24	30	20	11	22	1	2
	45 a 59 anos	24	25	21	17	35	29	20	25	21	37	15	2
	60 anos ou mais	21	9	5	6	17	14	11	10	48	18	84	
Média		43,1	39,0	36,5	34,4	45,6	42,0	40,6	38,4	52,9	45,7	66,1	20,8
ESCOLARIDADE	Fundamental	28	22	16	23	6	32	16	22	43	56	46	1
	Médio	50	53	57	55	40	49	46	61	42	37	37	73
	Superior	22	25	27	23	54	19	38	16	15	7	17	26
RENDA FAMILIAR MENSAL	Até 2 S.M.	52	48	41	58	22	52	17	79	62	79	52	43
	De 2 a 3 S.M.	16	18	23	21	16	16	12	8	12	8	17	10
	De 3 a 5 S.M.	17	19	20	13	35	18	22	7	11	6	13	19
	De 5 a 10 S.M.	8	9	10	4	15	8	24	1	6	3	8	13
	De 10 a 20 S.M.	2	2	2	0	5	2	8		2	0	4	3
	De 20 a 50 S.M.	1	1	0	2	4	0	14		0	1		2
	Mais de 50 S.M.	0	0	0	1			3					
	Recusa	1	1	1		2	2			2	0	4	
OCUPAÇÃO PRINCIPAL	Não sabe	3	2	1	2	1	3		5	4	2	4	11
	PEA	71	100	100	100	100	100	100	100				
	Assalariado registrado	24	34	100									
	Assalariado sem registro	7	9		100								
	Funcionário público	6	8			100							
	Autônomo regular	12	16				52						
	Profissional liberal	1	1				2						
	Empresário	2	3					100					
	Free-lance/ bico	10	15				46						
	Estagiário/ aprendiz	1	2										
	Outros	2	3										
	Desempregado (Procura emprego)	6	9						100				
	Não PEA	29								100	100	100	100
	Dona de casa	8								26	100		
	Aposentado	14								48		100	
	Estudante	3								10			100
	Vive de rendas	0								1			
Outros	2								6				
Desempregado (Não procura emprego)	3								9				
COR	Parada	40	42	37	47	44	44	30	58	34	42	28	38
	Branca	36	34	40	30	35	30	51	23	41	33	46	44
	Preta	17	17	20	18	17	16	10	15	15	17	14	14
	Amarela	3	2	1	3		4	6	2	3	3	3	4
	Indígena	1	1	1	1		2		1	2	2	1	
	Outras	4	3	1	2	4	5	3	1	6	4	8	
RELIGIÃO	Católica	52	47	44	54	47	48	42	47	62	57	74	39
	EVANGÉLICA TOTAL	28	29	32	22	29	29	32	29	24	32	15	30
	Evangélica Pentecostal	14	14	16	11	11	13	22	15	13	20	8	17
	Evangélica Protestante	5	5	5	6	9	5	5	4	4	2	4	1
	Evangélica Neopentecostal	2	2	3	1	1	3	2	4	2	5	1	3
	Outras respostas Evangélicas	5	6	7	5	6	6	1	7	4	5	2	9
	Não frequenta nenhuma igreja	1	1	1	1	1	1	7		1	1	1	
	Espírita Kardecista	2	3	2	3	5	3		2	2	2	2	3
	Umbanda	1	2	3	4		0		2	1		0	4
	Adventista	1	1	1	1	1	1		1	1	1	0	1
	Candomblé	1	1	1	0	1	1		2	0		0	1
	OUTRAS RELIGIÕES	5	6	5	6	6	5	9	7	3	3	3	7
	NÃO TEM RELIGIÃO/ SEM RELIGIÃO	10	12	12	10	11	12	17	10	8	6	4	15
PARTIDO DE PREFERÊNCIA	PT	25	24	23	24	23	26	9	28	27	25	27	29
	PL	7	8	8	10	8	7	15	4	6	5	6	3
	PMDB/ MDB	2	1	1	3		2	2	2	2	1	4	
	PSDB	1	2	0	2	3	2	12	1	1	1	1	
	PDT	1	1	0	1	3	1		2	1		2	1
	Outro partido	3	4	3	5	10	3	6	3	2	1	2	4
	Nomes e referências	8	7	8	7	6	7		6	11	11	9	10
	Nenhum/ Não tem	52	53	57	48	48	52	57	54	51	56	48	53
NATUREZA DO MUNICÍPIO	Total Região Metropolitana (Capital + Outros da RM)	41	42	46	37	35	39	44	50	37	32	33	45
	Capital	24	25	28	25	16	25	23	28	20	13	19	33
	Outros municípios da Região Metropolitana	17	17	18	12	18	14	21	22	17	19	14	12
	Interior	59	58	54	63	65	61	56	50	63	68	67	55
	Sudeste	43	44	52	36	34	42	42	46	39	32	41	37
	Sul	15	14	19	9	16	12	26	6	17	17	18	15
	Nordeste	26	26	15	32	33	31	9	35	28	34	27	25
	Centro Oeste/ Norte	16	16	15	22	17	15	23	13	15	17	13	23
	Centro Oeste	8	8	8	11	9	8	7	8	7	9	7	2
	Norte	8	8	7	11	8	8	16	5	8	8	6	21

	Total em %	100	100	100	100	100	100	100	100	100	100	100	
	Base ponderada	2004	1416	487	133	115	449	45	129	588	151	285	60
	Total Nos. absolutos	2004	1433	498	137	113	444	46	138	571	147	259	69

Projeto: PO4154 - AVALIAÇÃO DO PRESIDENTE LULA APÓS UM ANO

Base: Total da amostra

Data do campo: 05/12/2023

Você:

	TOTAL		OCUPAÇÃO PRINCIPAL									
	%	PEA	Assalariado registrado	Assalariado sem registro	Funcionário público	Autonomo regular/profissional liberal/free	Empresário	Desempregado (Procura emprego)	Não PEA	Dona de casa	Aposentado	Estudante
SIM POSSUI	71	73	79	63	92	66	96	58	67	60	75	50
Tem cartão de crédito em seu nome	56	59	65	48	82	54	77	41	48	40	56	34
Tem limite de cheque especial	21	22	25	14	47	17	50	7	16	6	25	10
Tem carnê de loja	19	20	22	21	17	19	20	15	18	21	16	11
Fez empréstimo em banco nos últimos seis meses	19	17	17	14	36	15	15	11	23	12	35	6
Fez empréstimo em financeira nos últimos seis meses	9	7	7	6	11	8	3	7	13	6	19	5
Paga financiamento de imóvel	7	8	10	9	10	7	10	7	4	6	4	
Paga financiamento de veículo	12	13	13	15	15	14	16	5	9	11	9	3
NÃO POSSUI NENHUM	29	27	21	37	8	34	4	42	33	40	25	50

Total em %	100	100	100	100	100	100	100	100	100	100	100	100
Base ponderada	2004	1416	487	133	115	449	45	129	588	151	285	60
Total Nos. absolutos	2004	1433	498	137	113	444	46	138	571	147	259	69

Projeto: PO4154 - AVALIAÇÃO DO PRESIDENTE LULA APÓS UM ANO
 Base: Total da amostra
 Data do campo: 05/12/2023

E você está em atraso com o ____ ?

		OCUPAÇÃO PRINCIPAL											
		TOTAL	PEA	Assalariado registrado	Assalariado sem registro	Funcionário público	Autonomo regular/profissional liberal/free	Empresário	Desempregado (Procura emprego)	Não PEA	Dona de casa	Aposentado	Estudante
	%												
Cartão de crédito em seu nome	Está em atraso	18	19	21	26	12	16	3	41	15	22	10	27
	Não está em atraso	82	81	79	74	88	84	97	59	85	78	90	73

	Total em %	100	100	100	100	100	100	100	100	100	100	100	100
	Base ponderada	1117	834	316	64	94	241	35	53	283	61	160	20
	Total Nos. absolutos	1105	831	321	67	91	235	34	52	274	57	147	26
Limite de cheque especial	Está em atraso	11	10	10	15	2	10	20	29	14	16	11	15
	Não está em atraso	89	90	90	85	98	90	80	71	86	84	89	85

	Total em %	100	100	100	100	100	100	100	100	100	100	100	100
	Base ponderada	413	318	122	19	54	77	23	9	95	9	72	6
	Total Nos. absolutos	406	318	122	18	56	79	22	9	88	9	63	7
Carnê de loja	Está em atraso	14	15	11	28	20	13	26	18	13	30	2	
	Não está em atraso	86	85	89	72	80	87	74	82	87	70	98	100

	Total em %	100	100	100	100	100	100	100	100	100	100	100	100
	Base ponderada	386	280	105	28	19	87	9	20	106	32	47	7
	Total Nos. absolutos	371	277	105	27	19	87	9	18	94	29	40	7
Empréstimo em banco	Está em atraso	18	18	17	28	17	16	31	15	19	23	16	16
	Não está em atraso	82	82	83	72	83	84	69	85	81	77	84	84

	Total em %	100	100	100	100	100	100	100	100	100	100	100	100
	Base ponderada	371	237	85	19	42	66	7	14	134	18	98	4
	Total Nos. absolutos	357	235	84	18	39	67	6	15	122	17	85	5
Empréstimo em financeira	Está em atraso	19	24	29	31	40	15	23	12	13	13		
	Não está em atraso	81	76	71	69	60	85	100	77	88	87	87	100

	Total em %	100	100	100	100	100	100	100	100	100	100	100	100
	Base ponderada	178	102	33	8	12	36	1	9	77	10	53	3
	Total Nos. absolutos	176	105	34	7	12	38	2	8	71	9	48	3
Financiamento de imóvel	Está em atraso	13	15	13	23	17	13		22	8	6	12	
	Não está em atraso	87	85	87	77	83	87	100	78	92	94	88	

	Total em %	100	100	100	100	100	100	100	100	100	100	100	100
	Base ponderada	143	117	49	12	11	31	5	9	26	9	12	
	Total Nos. absolutos	151	125	53	12	11	32	6	10	26	9	12	
Financiamento de veículo	Está em atraso	15	17	17	27	13	17	12	20	6	10		
	Não está em atraso	85	83	83	73	87	83	88	80	94	90	100	100

	Total em %	100	100	100	100	100	100	100	100	100	100	100	100
	Base ponderada	231	181	63	20	17	61	7	6	50	17	27	2
	Total Nos. absolutos	215	171	61	19	15	56	9	6	44	17	20	2

Projeto: PO4154 - AVALIAÇÃO DO PRESIDENTE LULA APÓS UM ANO

Base: Possui ____

Data do campo: 05/12/2023

E você está em atraso com ____ ?

	TOTAL		OCUPAÇÃO PRINCIPAL									
	%	PEA	Assalariado registrado	Assalariado sem registro	Funcionário público	Autonomo regular/profissional liberal/free	Empresário	Desempregado (Procura emprego)	Não PEA	Dona de casa	Aposentado	Estudante
TEM ALGUM ATRASO	17	18	21	20	18	14	16	22	13	14	12	10
Cartão de crédito em seu nome	10	11	14	12	10	9	3	17	7	9	5	9
Limite de cheque especial	2	2	2	2	1	2	10	2	2	1	3	1
Carnê de loja	3	3	2	6	3	3	5	3	2	6	0	
Empréstimo em banco	3	3	3	4	6	2	5	2	4	3	6	1
Empréstimo em financeira	2	2	2	2	4	1		2	2	1	2	
Financiamento de imóvel	1	1	1	2	2	1		1	0	0	0	
Financiamento de veículo	2	2	2	4	2	2	2	1	1	1		
NÃO TEM NENHUM EM ATRASO	54	55	59	43	74	51	79	36	54	46	63	40
NÃO POSSUI NENHUM ***	29	27	21	37	8	34	4	42	33	40	25	50
Total em %	100	100	100	100	100	100	100	100	100	100	100	100
Base ponderada	2004	1416	487	133	115	449	45	129	588	151	285	60
Total Nos. absolutos	2004	1433	498	137	113	444	46	138	571	147	259	69

Projeto: PO4154 - AVALIAÇÃO DO PRESIDENTE LULA APÓS UM ANO
 Base: Total da amostra
 Data do campo: 05/12/2023

Você:
E você está em atraso com ____ ?

		TOTAL	OCUPAÇÃO PRINCIPAL										
		%	PEA	Assalariado registrado	Assalariado sem registro	Funcionário público	Autonomo regular/profissional liberal/free	Empresário	Desempregado (Procura emprego)	Não PEA	Dona de casa	Aposentado	Estudante
Cartão de crédito em seu nome	SIM, POSSUI	56	59	65	48	82	54	77	41	48	40	56	34
	Está em atraso	10	11	14	12	10	9	3	17	7	9	5	9
	Não está em atraso	46	48	51	36	72	45	74	24	41	32	51	25
Limite de cheque especial	NÃO POSSUI	44	41	35	52	18	46	23	59	52	60	44	66
	SIM, POSSUI	21	22	25	14	47	17	50	7	16	6	25	10
	Está em atraso	2	2	2	2	1	2	10	2	2	1	3	1
Carnê de loja	Não está em atraso	18	20	23	12	46	15	41	5	14	5	23	8
	NÃO POSSUI	79	78	75	86	53	83	50	93	84	94	75	90
	SIM, POSSUI	19	20	22	21	17	19	20	15	18	21	16	11
Empréstimo em banco	Está em atraso	3	3	2	6	3	3	5	3	2	6	0	
	Não está em atraso	17	17	19	15	13	17	15	12	16	15	16	11
	NÃO POSSUI	81	80	78	79	83	81	80	85	82	79	84	89
Empréstimo em financeira	SIM, POSSUI	19	17	17	14	36	15	15	11	23	12	35	6
	Está em atraso	3	3	3	4	6	2	5	2	4	3	6	1
	Não está em atraso	15	14	14	10	30	12	10	9	19	9	29	5
Empréstimo em financeira	NÃO POSSUI	81	83	83	86	64	85	85	89	77	88	65	94
	SIM, POSSUI	9	7	7	6	11	8	3	7	13	6	19	5
	Está em atraso	2	2	2	2	4	1		2	2	1	2	
Financiamento de imóvel	Não está em atraso	7	5	5	4	6	7	3	5	11	6	16	5
	NÃO POSSUI	91	93	93	94	89	92	97	93	87	94	81	95
	SIM, POSSUI	7	8	10	9	10	7	10	7	4	6	4	
Financiamento de veículo	Está em atraso	1	1	1	2	2	1		1	0	0	0	
	Não está em atraso	6	7	9	7	8	6	10	5	4	6	4	
	NÃO POSSUI	93	92	90	91	90	93	90	93	96	94	96	100
Financiamento de veículo	SIM, POSSUI	12	13	13	15	15	14	16	5	9	11	9	3
	Está em atraso	2	2	2	4	2	2	2	1	1	1		
	Não está em atraso	10	11	11	11	13	11	14	4	8	10	9	3
***	NÃO POSSUI	88	87	87	85	85	86	84	95	91	89	91	97
	Total em %	100	100	100	100	100	100	100	100	100	100	100	100
	Base ponderada	2004	1416	487	133	115	449	45	129	588	151	285	60
Total Nos. absolutos		2004	1433	498	137	113	444	46	138	571	147	259	69

Projeto: PO4154 - AVALIAÇÃO DO PRESIDENTE LULA APÓS UM ANO
Base: Total da amostra
Data do campo: 05/12/2023

Eu vou citar algumas opções que as pessoas têm para se prepararem para a aposentadoria e gostaria de saber como você se prepara. Você ____:

	TOTAL	OCUPAÇÃO PRINCIPAL										
	%	PEA	Assalariado registrado	Assalariado sem registro	Funcionário público	Autonomo regular/profissional liberal/free	Empresário	Desempregado (Procura emprego)	Não PEA	Dona de casa	Aposentado	Estudante
SIM	70	79	97	63	95	66	86	55	49	42	50	63
Contribui com o INSS ou Previdência Social	52	63	93	34	82	43	64	41	26	31	21	21
Tem um plano de previdência privada	13	14	14	7	21	14	35	11	10	10	13	6
Aplica seu dinheiro na poupança ou em algum outro investimento	36	39	43	36	45	37	63	22	27	14	33	45
Investir em imóvel/ aluguel de imóvel	2	3	2	1	8	4	5	1	1		0	3
Guardar dinheiro/economizar	1	2	1	2		2	5	2	1			3
Outros	4	5	2	7	6	7	10	3	3	6		6
Já aposentado	1	0			1				3		6	
Trabalhando/ conitnuar trabalhando	2	2	2	1	1	3	8	1	1	1	1	1
NÃO	30	21	3	37	5	34	14	45	51	58	50	37

Total em %	100	100	100	100	100	100	100	100	100	100	100	100
Base ponderada	2004	1416	487	133	115	449	45	129	588	151	285	60
Total Nos. absolutos	2004	1433	498	137	113	444	46	138	571	147	259	69

Projeto: PO4154 - AVALIAÇÃO DO PRESIDENTE LULA APÓS UM ANO
 Base: Total da amostra
 Data do campo: 05/12/2023

Você tem reserva financeira de emergência? A sua reserva seria suficiente para você pagar suas contas e sobreviver com o mesmo padrão que tem hoje por quanto tempo:

	TOTAL	OCUPAÇÃO PRINCIPAL										
	%	PEA	Assalariado registrado	Assalariado sem registro	Funcionário público	Autonomo regular/profissional liberal/free	Empresário	Desempregado (Procura emprego)	Não PEA	Dona de casa	Aposentado	Estudante
Menos de 3 meses	10	12	13	16	12	11	1	7	5	5	4	13
Entre 3 e 6 meses	10	12	13	7	12	12	34	6	7	2	9	10
Entre 6 meses e um ano	6	7	8	4	10	7	5	5	6	4	8	7
Ou por mais de um ano	6	6	5	9	7	6	24	2	6	2	10	2
Não tem reserva	67	63	61	64	58	64	35	85	77	88	69	69
*** Total em %	100	100	100	100	100	100	100	100	100	100	100	100
Base ponderada	2004	1416	487	133	115	449	45	129	588	151	285	60
Total Nos. absolutos	2004	1433	498	137	113	444	46	138	571	147	259	69

Projeto: PO4154 - AVALIAÇÃO DO PRESIDENTE LULA APÓS UM ANO

Base: Total da amostra

Data do campo: 05/12/2023

Você ou alguém da sua casa recebe o Bolsa Família? Qual o valor do Bolsa Família que você recebe?

	TOTAL	OCUPAÇÃO PRINCIPAL										
	%	PEA	Assalariado registrado	Assalariado sem registro	Funcionário público	Autonomo regular/profissional liberal/free	Empresário	Desempregado (Procura emprego)	Não PEA	Dona de casa	Aposentado	Estudante
Média	604,7	598,4	516,2	642,7	600,0	616,1	482,8	620,0	620,5	648,0	594,3	587,1
Até R\$ 600,00	56	56	52	44	46	59	100	58	55	59	45	52
Mais de R\$ 600,00	25	25	15	38		28		31	26	36	15	13
Recebe e não sabe o valor	19	19	32	18	54	14		12	19	4	40	35

Total em %	100	100	100	100	100	100	100	100	100	100	100	100
Base ponderada	491	351	73	52	6	158	2	41	140	64	32	19
Total Nos. absolutos	489	349	74	50	6	153	2	47	140	61	30	22

Projeto: PO4154 - AVALIAÇÃO DO PRESIDENTE LULA APÓS UM ANO

Base: Entrevistados que recebem o Bolsa Família

Data do campo: 05/12/2023

Você ou alguém da sua casa recebe o Bolsa Família? Qual o valor do Bolsa Família que você recebe?

	TOTAL	OCUPAÇÃO PRINCIPAL										
	%	PEA	Assalariado registrado	Assalariado sem registro	Funcionário público	Autonomo regular/profissional liberal/free	Empresário	Desempregado (Procura emprego)	Não PEA	Dona de casa	Aposentado	Estudante
Média	604,7	598,4	516,2	642,7	600,0	616,1	482,8	620,0	620,5	648,0	594,3	587,1
Até R\$ 600,00	14	14	8	17	2	21	4	18	13	25	5	16
Mais de R\$ 600,00	6	6	2	15		10		10	6	15	2	4
Recebe e não sabe o valor	5	5	5	7	3	5		4	5	2	5	11
Não recebe	76	75	85	61	95	65	96	68	76	57	89	69

Total em %	100	100	100	100	100	100	100	100	100	100	100	100
Base ponderada	2004	1416	487	133	115	449	45	129	588	151	285	60
Total Nos. absolutos	2004	1433	498	137	113	444	46	138	571	147	259	69

Projeto: PO4154 - AVALIAÇÃO DO PRESIDENTE LULA APÓS UM ANO

Base: Total da amostra

Data do campo: 05/12/2023

PERFIL DA AMOSTRA
(Resposta em %)

		TOTAL	PARTIDO DE PREFERÊNCIA					REGIÃO				NATUREZA DO MUNICÍPIO		COR		
		%	PT	PL	Outro partido	Nenhum/ Não tem	Sudeste	Sul	Nordeste	Centro Oeste/ Norte	Região Metropolitana	Interior	Parda	Branca	Preta	
GÊNERO	Masculino	48	48	65	47	47	48	50	48	49	48	49	47	49	49	
	Feminino	52	52	35	53	53	52	50	52	51	52	51	53	51	51	
IDADE	16 a 24 anos	15	13	14	15	17	15	13	16	17	16	15	16	15	16	
	25 a 34 anos	20	17	17	20	21	19	19	20	22	20	19	19	19	25	
	35 a 44 anos	20	22	21	20	20	20	20	21	20	20	21	23	19	18	
	45 a 59 anos	24	27	28	23	22	23	25	24	24	24	23	24	21	26	
	60 anos ou mais	21	21	19	22	20	23	23	19	16	20	21	17	25	15	
Média		43,1	44,2	43,8	42,9	42,5	43,9	44,2	42,5	40,7	42,9	43,2	41,6	44,4	41,0	
ESCOLARIDADE	Fundamental	28	32	15	30	27	25	35	32	25	23	32	26	26	27	
	Médio	50	51	63	49	47	51	41	51	50	50	49	55	42	56	
	Superior	22	16	22	21	26	24	24	17	25	27	19	19	32	17	
RENDAMENTO FAMILIAR MENSAL	Até 2 S.M.	52	57	42	51	51	47	41	68	49	49	54	57	42	55	
	De 2 a 3 S.M.	16	16	17	16	16	17	20	13	17	15	17	16	17	18	
	De 3 a 5 S.M.	17	15	24	14	17	19	26	8	15	18	15	15	21	15	
	De 5 a 10 S.M.	8	6	9	10	8	10	6	4	10	9	7	7	11	7	
	De 10 a 20 S.M.	2	1	1	3	2	2	2	0	4	3	1	1	3	2	
	De 20 a 50 S.M.	1	1	0	2	1	1	1	0	2	1	1	0	2	0	
	Mais de 50 S.M.	0			0	0	0	0	0	0	0	0	0	0	0	
	Recusa	1	1	4	1	1	1	2	2	1	1	1	1	2	2	
	Não sabe	3	2	2	2	3	2	2	4	3	3	2	2	2	2	
OCUPAÇÃO PRINCIPAL	PEA	71	68	77	69	71	73	66	68	72	73	69	75	67	74	
	Assalariado registrado	24	22	28	20	26	30	30	13	22	27	22	22	27	29	
	Assalariado sem registro	7	6	10	8	6	6	4	8	9	6	7	8	6	7	
	Funcionario público	6	5	6	8	5	5	6	7	6	5	6	6	6	6	
	Autônomo regular	12	10	13	11	12	12	9	11	14	11	12	13	10	10	
	Profissional liberal	1	1	1	0	0	0	1	1	0	0	1	0	1	1	
	Empresário	2	1	5	3	2	2	4	1	3	2	2	2	3	1	
	Free-lance/ bico	10	12	7	11	10	9	8	15	8	10	11	11	8	11	
	Estagiário/ aprendiz	1	1	1	1	1	1	0	1	1	1	1	1	1	2	
	Outros	2	3	2	3	1	1	1	3	2	2	2	2	1	2	
	Desempregado (Procura emprego)	6	7	3	6	7	7	3	8	5	8	5	9	4	6	
	Não PEA	29	32	23	31	29	27	34	32	28	27	31	25	33	26	
	Dona de casa	8	8	6	6	8	6	9	10	8	6	9	8	7	8	
	Aposentado	14	16	12	17	13	14	17	15	12	12	16	10	18	12	
	Estudante	3	3	1	3	3	3	3	3	4	3	3	3	4	3	
	Vive de rendas	0	0	0	1	0	0	0	0	0	0	0	0	1	0	
	Outros	2	1	2	1	2	2	3	1	0	2	2	1	2	1	
	Desempregado (Não procura emprego)	3	3	2	3	2	3	1	3	3	4	2	2	3	3	
COR	Parda	40	44	40	42	38	36	26	46	56	40	40	100			
	Branca	36	26	46	36	39	42	62	17	24	34	37		100		
	Preta	17	22	11	13	16	17	9	23	13	20	14			100	
	Amarela	3	2	2	3	3	2	0	3	4	2	3				
	Índigena	1	1	1	2	1	1	1	2	1	2	1				
	Outras	4	4	1	4	4	2	2	9	2	2	5				
RELIGIÃO	Católica	52	60	46	49	49	46	56	59	50	41	59	49	54	46	
	EVANGÉLICA TOTAL	28	16	39	32	30	28	24	24	34	29	26	31	24	30	
	Evangélica Pentecostal	14	8	26	14	15	14	15	13	15	14	14	15	13	14	
	Evangélica Protestante	5	2	4	5	6	4	2	5	9	6	4	5	4	5	
	Evangélica Neopentecostal	2	2	1	4	3	3	2	2	2	3	2	4	1	2	
	Outras respostas	5	4	8	7	5	6	4	4	8	5	6	5	5	8	
	Evangélicas															
	Não frequenta nenhuma igreja	1	0	1	2	1	2	1	1	0	1	1	1	1	1	
	Espírita Kardecista	2	3	2	2	2	4	1	1	2	4	1	1	3	4	
	Umbanda	1	2	2	2	1	2	2	0	1	2	1	1	2	1	
	Adventista	1	1			1	1	2	0	1	1	1	1	1	1	
	Candomblé	1	2		1	0	1	0	1	2	0	1	0	2	1	
	OUTRAS RELIGIÕES	5	3	4	7	6	6	5	5	4	8	3	5	5	6	
	NÃO TEM RELIGIÃO/ SEM RELIGIÃO	10	14	7	7	10	12	9	9	8	14	8	11	10	11	
PARTIDO DE PREFERÊNCIA	PT	25	100				25	18	33	17	28	23	27	19	33	
	PL	7		100			7	11	3	8	6	8	7	9	5	
	PMDB/ MDB	2			10		1	3	2	2	1	2	2	2	1	
	PSDB	1			9		2	0	1	1	1	1	2	2	1	
	PDT	1			6		1	1	2	0	0	1	1	1	1	
	Outro partido	3			21		3	4	4	3	4	3	4	3	3	
	Nomes e referências	8			53		9	6	8	8	7	9	8	8	7	
	Nenhum/ Não tem	52				100	52	57	46	60	53	52	49	57	50	
NATUREZA DO MUNICÍPIO	Total Região Metropolitana (Capital + Outros da RM)	41	45	34	34	41	47	28	35	44	100	40	39	49		
	Capital	24	28	19	22	23	25	10	21	39	59	24	23	30		
	Outros municípios da Região Metropolitana	17	17	16	12	18	22	18	14	5	41	17	16	20		
Região	Interior	59	55	66	66	59	53	72	65	56		100	60	61	51	
	Sudeste	43	44	45	42	42	100				49	38	38	50	44	
	Sul	15	11	24	13	16		100			10	18	10	26	8	
	Nordeste	26	35	13	31	23			100		23	29	30	13	36	
	Centro Oeste/ Norte	16	11	18	15	18				100	17	15	22	11	12	
	Centro Oeste	8	5	7	7	9					49	9	7	10	5	
	Norte	8	6	11	8	9					51	9	12	3	8	
	*** Total em %	100	100	100	100	100	100	100	100	100	100	100	100	100	100	
	Base ponderada	2004	501	143	312	1048	857	301	529	317	813	1191	802	717	333	
	Total Nos. absolutos	2004	563	113	288	1040	862	300	528	314	946	1058	803	698	356	

Projeto: PO4154 - AVALIAÇÃO DO PRESIDENTE LULA APÓS UM ANO
Base: Total da amostra
Data do campo: 05/12/2023

Você:

	TOTAL	PARTIDO DE PREFERÊNCIA				REGIÃO				NATUREZA DO MUNICÍPIO		COR		
	%	PT	PL	Outro partido	Nenhum/ Não tem	Sudeste	Sul	Nordeste	Centro Oeste/ Norte	Região Metropolitana	Interior	Parda	Branca	Preta
SIM POSSUI	71	69	77	70	71	71	71	69	73	70	71	71	72	71
Tem cartão de crédito em seu nome	56	52	62	52	58	58	55	52	56	58	54	54	60	55
Tem limite de cheque especial	21	18	27	19	22	24	27	13	20	23	19	18	27	18
Tem carnê de loja	19	21	28	18	18	14	26	21	23	11	25	21	17	17
Fez empréstimo em banco nos últimos seis meses	19	19	16	22	18	16	22	21	18	17	20	20	16	20
Fez empréstimo em financeira nos últimos seis meses	9	10	10	10	8	7	8	12	9	8	9	10	6	10
Paga financiamento de imóvel	7	6	6	7	8	6	10	5	9	8	7	7	8	7
Paga financiamento de veículo	12	10	14	10	12	12	15	9	12	10	12	12	12	10
NÃO POSSUI NENHUM ***	29	31	23	30	29	29	29	31	27	30	29	29	28	29
Total em %	100	100	100	100	100	100	100	100	100	100	100	100	100	100
Base ponderada	2004	501	143	312	1048	857	301	529	317	813	1191	802	717	333
Total Nos. absolutos	2004	563	113	288	1040	862	300	528	314	946	1058	803	698	356

Projeto: PO4154 - AVALIAÇÃO DO PRESIDENTE LULA APOS UM ANO

Base: Total da amostra

Data do campo: 05/12/2023

E você está em atraso com o _____ ?

		TOTAL	PARTIDO DE PREFERÊNCIA				REGIÃO				NATUREZA DO MUNICÍPIO		COR		
		%	PT	PL	Outro partido	Nenhum/ Não tem	Sudeste	Sul	Nordeste	Centro Oeste/ Norte	Região Metropolitana	Interior	Parda	Branca	Preta
Cartão de crédito em seu nome	Está em atraso	18	21	15	18	18	18	12	22	19	20	17	19	14	28
	Não está em atraso	82	79	85	82	82	82	88	78	81	80	83	81	86	72

	Total em %	100	100	100	100	100	100	100	100	100	100	100	100	100	100
	Base ponderada	1117	258	88	161	609	501	166	273	178	474	643	433	432	183
	Total Nos. absolutos	1105	294	69	152	590	510	151	272	172	551	554	429	416	196
Limite de cheque especial	Está em atraso	11	5	13	4	14	11	9	8	16	10	11	12	11	9
	Não está em atraso	89	95	87	96	86	89	91	92	84	90	89	88	89	91

	Total em %	100	100	100	100	100	100	100	100	100	100	100	100	100	100
	Base ponderada	413	89	38	59	226	203	81	67	62	187	226	141	193	60
	Total Nos. absolutos	406	101	29	59	217	205	72	68	61	212	194	141	180	67
Carnê de loja	Está em atraso	14	10	18	14	16	9	12	17	20	12	15	13	12	20
	Não está em atraso	86	90	82	86	84	91	88	83	80	88	85	87	88	80

	Total em %	100	100	100	100	100	100	100	100	100	100	100	100	100	100
	Base ponderada	386	105	40	56	185	123	79	111	73	92	294	171	120	58
	Total Nos. absolutos	371	113	31	50	177	122	75	101	73	111	260	164	114	59
Empréstimo em banco	Está em atraso	18	16	17	19	19	24	16	15	13	22	16	17	22	20
	Não está em atraso	82	84	83	81	81	76	84	85	87	78	84	83	78	80

	Total em %	100	100	100	100	100	100	100	100	100	100	100	100	100	100
	Base ponderada	371	95	22	69	185	138	65	112	56	134	237	160	112	66
	Total Nos. absolutos	357	100	18	69	170	141	56	108	52	160	197	155	102	69
Empréstimo em financeira	Está em atraso	19	16	30	31	14	20	29	14	19	23	17	15	25	27
	Não está em atraso	81	84	70	69	86	80	71	86	81	77	83	85	75	73

	Total em %	100	100	100	100	100	100	100	100	100	100	100	100	100	100
	Base ponderada	178	51	15	32	80	63	25	61	29	67	112	84	44	34
	Total Nos. absolutos	176	52	13	32	79	63	24	60	29	80	96	84	45	32
Financiamento de imóvel	Está em atraso	13	13		21	13	12	13	19	11	17	11	14	5	29
	Não está em atraso	87	87	100	79	87	88	87	81	89	83	89	86	95	71

	Total em %	100	100	100	100	100	100	100	100	100	100	100	100	100	100
	Base ponderada	143	30	8	20	85	55	31	28	29	63	80	56	57	24
	Total Nos. absolutos	151	35	6	19	91	59	31	30	31	77	74	62	55	26
Financiamento de veículo	Está em atraso	15	6	18	14	17	12	20	17	12	19	12	16	13	18
	Não está em atraso	85	94	82	86	83	88	80	83	88	81	88	84	87	82

	Total em %	100	100	100	100	100	100	100	100	100	100	100	100	100	100
	Base ponderada	231	48	20	32	130	99	44	49	38	83	147	93	87	35
	Total Nos. absolutos	215	50	14	30	121	96	37	44	38	88	127	87	77	36

Projeto: PO4154 - AVALIAÇÃO DO PRESIDENTE LULA APÓS UM ANO
 Base: Possui _____
 Data do campo: 05/12/2023

E você está em atraso com _____ ?

	TOTAL	PARTIDO DE PREFERÊNCIA				REGIÃO				NATUREZA DO MUNICÍPIO		COR		
	%	PT	PL	Outro partido	Nenhum/ Não tem	Sudeste	Sul	Nordeste	Centro Oeste/ Norte	Região Metropolitana	Interior	Parda	Branca	Preta
TEM ALGUM ATRASO	17	15	17	14	18	16	14	17	19	18	16	17	14	22
Cartão de crédito em seu nome	10	11	9	9	10	11	6	11	10	12	9	10	8	15
Limite de cheque especial	2	1	4	1	3	3	2	1	3	2	2	2	3	2
Carnê de loja	3	2	5	2	3	1	3	4	5	1	4	3	2	3
Empréstimo em banco	3	3	3	4	3	4	3	3	2	4	3	3	3	4
Empréstimo em financeira	2	2	3	3	1	1	2	2	2	2	2	2	2	3
Financiamento de imóvel	1	1		1	1	1	1	1	1	1	1	1	0	2
Financiamento de veículo	2	1	3	1	2	1	3	2	1	2	2	2	2	2
NÃO TEM NENHUM EM ATRASO	54	54	60	56	53	55	57	52	54	53	56	54	57	48
NÃO POSSUI NENHUM ***	29	31	23	30	29	29	29	31	27	30	29	29	28	29
Total em %	100	100	100	100	100	100	100	100	100	100	100	100	100	100
Base ponderada	2004	501	143	312	1048	857	301	529	317	813	1191	802	717	333
Total Nos. absolutos	2004	563	113	288	1040	862	300	528	314	946	1058	803	698	356

Projeto: PO4154 - AVALIAÇÃO DO PRESIDENTE LULA APOS UM ANO
 Base: Total da amostra
 Data do campo: 05/12/2023

Você:
E você está em atraso com _____ ?

		TOTAL	PARTIDO DE PREFERÊNCIA				REGIÃO				NATUREZA DO MUNICÍPIO		COR		
		%	PT	PL	Outro partido	Nenhum/ Não tem	Sudeste	Sul	Nordeste	Centro Oeste/ Norte	Região Metropolitana	Interior	Parda	Branca	Preta
Cartão de crédito em seu nome	SIM, POSSUI	56	52	62	52	58	58	55	52	56	58	54	54	60	55
	Está em atraso	10	11	9	9	10	11	6	11	10	12	9	10	8	15
	NÃO POSSUI	46	41	53	43	48	48	49	40	46	47	45	44	52	40
Limite de cheque especial	NÃO POSSUI	44	48	38	48	42	42	45	48	44	42	46	46	40	45
	SIM, POSSUI	21	18	27	19	22	24	27	13	20	23	19	18	27	18
	Está em atraso	2	1	4	1	3	3	2	1	3	2	2	2	3	2
Carnê de loja	Não está em atraso	18	17	23	18	19	21	24	12	16	21	17	15	24	16
	NÃO POSSUI	79	82	73	81	78	76	73	87	80	77	81	82	73	82
	SIM, POSSUI	19	21	28	18	18	14	26	21	23	11	25	21	17	17
Empréstimo em banco	Está em atraso	3	2	5	2	3	1	3	4	5	1	4	3	2	3
	Não está em atraso	17	19	23	16	15	13	23	17	18	10	21	19	15	14
	NÃO POSSUI	81	79	72	82	82	86	74	79	77	89	75	79	83	83
Empréstimo em financeira	SIM, POSSUI	19	19	16	22	18	16	22	21	18	17	20	20	16	20
	Está em atraso	3	3	3	4	3	4	3	3	2	4	3	3	3	4
	Não está em atraso	15	16	13	18	14	12	18	18	16	13	17	17	12	16
Financiamento de imóvel	NÃO POSSUI	81	81	84	78	82	84	78	79	82	83	80	80	84	80
	SIM, POSSUI	9	10	10	10	8	7	8	12	9	8	9	10	6	10
	Está em atraso	2	2	3	3	1	1	2	2	2	2	2	2	2	3
Financiamento de veículo	Não está em atraso	7	9	7	7	7	6	6	10	7	6	8	9	5	7
	NÃO POSSUI	91	90	90	90	92	93	92	88	91	92	91	90	94	90
	SIM, POSSUI	7	6	6	7	8	6	10	5	9	8	7	7	8	7
Financiamento de veículo	Está em atraso	1	1	1	1	1	1	1	1	1	1	1	0	2	2
	Não está em atraso	6	5	6	5	7	6	9	4	8	6	6	6	8	5
	NÃO POSSUI	93	94	94	93	92	94	90	95	91	92	93	93	92	93
Financiamento de veículo	SIM, POSSUI	12	10	14	10	12	12	15	9	12	10	12	12	10	10
	Está em atraso	2	1	3	1	2	1	3	2	1	2	2	2	2	2
	Não está em atraso	10	9	12	9	10	10	12	8	11	8	11	10	11	8
	NÃO POSSUI	88	90	86	90	88	88	85	91	88	90	88	88	88	90
	***	100	100	100	100	100	100	100	100	100	100	100	100	100	100
	Total em %	100	100	100	100	100	100	100	100	100	100	100	100	100	100
	Base ponderada	2004	501	143	312	1048	857	301	529	317	813	1191	802	717	333
	Total Nos. absolutos	2004	563	113	288	1040	862	300	528	314	946	1058	803	698	356

Projeto: PO4154 - AVALIAÇÃO DO PRESIDENTE LULA APOS UM ANO
Base: Total da amostra
Data do campo: 05/12/2023

Eu vou citar algumas opções que as pessoas têm para se prepararem para a aposentadoria e gostaria de saber como você se prepara. Você _____:

	TOTAL	PARTIDO DE PREFERÊNCIA				REGIÃO				NATUREZA DO MUNICÍPIO		COR		
	%	PT	PL	Outro partido	Nenhum/ Não tem	Sudeste	Sul	Nordeste	Centro Oeste/ Norte	Região Metropolitana	Interior	Parda	Branca	Preta
SIM	70	70	78	66	70	72	74	65	67	71	69	69	73	69
Contribui com o INSS ou Previdência Social	52	53	59	47	53	56	61	45	47	53	52	52	54	55
Tem um plano de previdência privada	13	14	20	14	11	14	12	11	14	14	13	11	17	11
Aplica seu dinheiro na poupança ou em algum outro investimento	36	33	39	38	36	37	35	33	40	36	35	35	40	31
Investir em imóvel/ aluguel de imóvel	2	2	2	2	2	2	3	2	2	3	2	2	3	1
Guardar dinheiro/economizar	1	0	2	2	2	1	1	1	2	2	1	1	1	3
Outros	4	5	5	5	4	4	2	7	3	5	4	5	2	4
Já aposentado	1	1	1	1	1	1	2	1	1	1	1	1	1	0
Trabalhando/ conitnuar trabalhando	2	2	4	2	2	2	1	2	2	2	2	3	1	2
NÃO	30	30	22	34	30	28	26	35	33	29	31	31	27	31

Total em %	100	100	100	100	100	100	100	100	100	100	100	100	100	100
Base ponderada	2004	501	143	312	1048	857	301	529	317	813	1191	802	717	333
Total Nos. absolutos	2004	563	113	288	1040	862	300	528	314	946	1058	803	698	356

Projeto: PO4154 - AVALIAÇÃO DO PRESIDENTE LULA APÓS UM ANO

Base: Total da amostra

Data do campo: 05/12/2023

Você tem reserva financeira de emergência? A sua reserva seria suficiente para você pagar suas contas e sobreviver com o mesmo padrão que tem hoje por quanto tempo:

	TOTAL	PARTIDO DE PREFERÊNCIA				REGIÃO				NATUREZA DO MUNICÍPIO		COR		
	%	PT	PL	Outro partido	Nenhum/ Não tem	Sudeste	Sul	Nordeste	Centro Oeste/ Norte	Região Metropolitana	Interior	Parda	Branca	Preta
Menos de 3 meses	10	9	14	8	10	9	11	9	12	9	10	10	11	9
Entre 3 e 6 meses	10	10	11	11	10	11	14	8	8	11	10	9	14	9
Entre 6 meses e um ano	6	7	8	5	6	7	6	4	7	8	5	7	6	7
Ou por mais de um ano	6	6	6	9	6	6	6	5	9	7	6	5	9	5
Não tem reserva	67	68	62	67	68	66	63	74	63	65	69	70	60	71

Total em %	100	100	100	100	100	100	100	100	100	100	100	100	100	100
Base ponderada	2004	501	143	312	1048	857	301	529	317	813	1191	802	717	333
Total Nos. absolutos	2004	563	113	288	1040	862	300	528	314	946	1058	803	698	356

Projeto: PO4154 - AVALIAÇÃO DO PRESIDENTE LULA APÓS UM ANO

Base: Total da amostra

Data do campo: 05/12/2023

Você ou alguém da sua casa recebe o Bolsa Família? Qual o valor do Bolsa Família que você recebe?

	TOTAL	PARTIDO DE PREFERÊNCIA				REGIÃO				NATUREZA DO MUNICÍPIO		COR		
		%	PT	PL	Outro partido	Nenhum/ Não tem	Sudeste	Sul	Nordeste	Centro Oeste/ Norte	Região Metropolitana	Interior	Parda	Branca
Média	604,7	614,6	627,1	581,3	603,2	614,6	581,9	604,6	597,7	604,7	604,7	602,7	569,6	651,9
Até R\$ 600,00	56	60	64	60	51	49	54	65	47	60	54	60	52	47
Mais de R\$ 600,00	25	27	29	20	25	31	22	22	25	24	26	26	17	34
Recebe e não sabe o valor	19	12	7	20	24	19	23	13	29	17	20	14	30	19

Total em %	100	100	100	100	100	100	100	100	100	100	100	100	100	100
Base ponderada	491	168	20	87	216	154	47	207	83	171	320	232	114	96
Total Nos. absolutos	489	179	16	77	217	154	50	200	85	204	285	231	110	100

Projeto: PO4154 - AVALIAÇÃO DO PRESIDENTE LULA APÓS UM ANO
 Base: Entrevistados que recebem o Bolsa Família
 Data do campo: 05/12/2023

Você ou alguém da sua casa recebe o Bolsa Família? Qual o valor do Bolsa Família que você recebe?

	TOTAL	PARTIDO DE PREFERÊNCIA				REGIÃO				NATUREZA DO MUNICÍPIO		COR		
		%	PT	PL	Outro partido	Nenhum/ Não tem	Sudeste	Sul	Nordeste	Centro Oeste/ Norte	Região Metropolitana	Interior	Parda	Branca
Média	604,7	614,6	627,1	581,3	603,2	614,6	581,9	604,6	597,7	604,7	604,7	602,7	569,6	651,9
Até R\$ 600,00	14	20	9	17	10	9	8	26	12	13	15	17	8	13
Mais de R\$ 600,00	6	9	4	6	5	6	3	8	6	5	7	8	3	10
Recebe e não sabe o valor	5	4	1	6	5	3	4	5	8	4	5	4	5	5
Não recebe	76	67	86	72	79	82	85	61	74	79	73	71	84	71
***	100	100	100	100	100	100	100	100	100	100	100	100	100	100
Total em %	100	100	100	100	100	100	100	100	100	100	100	100	100	100
Base ponderada	2004	501	143	312	1048	857	301	529	317	813	1191	802	717	333
Total Nos. absolutos	2004	563	113	288	1040	862	300	528	314	946	1058	803	698	356

Projeto: PO4154 - AVALIAÇÃO DO PRESIDENTE LULA APÓS UM ANO
 Base: Total da amostra
 Data do campo: 05/12/2023

PERFIL DA AMOSTRA
(Resposta em %)

		TOTAL	RELIGIÃO		AVALIAÇÃO DO PRESIDENTE			
		%	Católica	Evangélica	Ótimo/ Bom	Regular	Ruim/ Péssimo	
GÊNERO	Masculino	48	49	45	47	48	51	
	Feminino	52	51	55	53	52	49	
IDADE	16 a 24 anos	15	10	19	12	21	14	
	25 a 34 anos	20	16	26	16	25	20	
	35 a 44 anos	20	20	21	21	18	22	
	45 a 59 anos	24	25	21	29	21	21	
	60 anos ou mais	21	28	12	23	15	23	
Média		43,1	46,7	38,8	45,4	39,8	43,6	
ESCOLARIDADE	Fundamental	28	35	22	37	25	20	
	Médio	50	44	60	43	56	51	
	Superior	22	21	18	20	19	29	
RENDA FAMILIAR MENSAL	Até 2 S.M.	52	51	58	57	54	43	
	De 2 a 3 S.M.	16	18	14	13	17	19	
	De 3 a 5 S.M.	17	17	15	14	18	19	
	De 5 a 10 S.M.	8	7	9	8	7	10	
	De 10 a 20 S.M.	2	2	2	2	2	2	
	De 20 a 50 S.M.	1	1	1	0	0	3	
	Mais de 50 S.M.	0	0			0	0	
	Recusa	1	2	1	1	1	2	
	Não sabe	3	3	2	4	2	2	
OCUPAÇÃO PRINCIPAL	PEA	71	65	75	67	71	74	
	Assalariado registrado	24	21	28	21	23	29	
	Assalariado sem registro	7	7	5	6	8	7	
	Funcionario público	6	5	6	6	6	5	
	Autônomo regular	12	12	11	11	12	12	
	Profissional liberal	1	1	0	1	1	0	
	Empresário	2	2	3	1	2	4	
	Free-lance/ bico	10	9	13	13	8	9	
	Estagiário/ aprendiz	1	1	1	1	2	1	
	Outros	2	2	1	2	2	1	
	Desempregado (Procura emprego)	6	6	7	6	8	5	
	Não PEA	29	35	25	33	29	26	
	Dona de casa	8	8	9	8	9	5	
	Aposentado	14	20	8	16	10	16	
	Estudante	3	2	3	3	4	2	
	Vive de rendas	0	0		0	0	0	
	Outros	2	2	2	2	2	1	
	Desempregado (Não procura emprego)	3	2	4	3	3	2	
	COR	Parda	40	38	44	40	43	37
		Branca	36	38	31	30	34	45
		Preta	17	15	18	20	17	12
Amarela		3	2	3	2	3	3	
Indígena		1	1	1	2	2	1	
Outras		4	6	2	6	2	3	
Religião		52	100		58	49	47	
RELIGIÃO	EVANGÉLICA TOTAL	28		100	19	31	34	
	Evangélica Pentecostal	14		50	9	16	18	
	Evangélica Protestante	5		17	3	5	6	
	Evangélica Neopentecostal	2		9	2	3	2	
	Outras respostas Evangélicas	5		20	4	6	6	
	Não frequenta nenhuma igreja	1		4	0	1	2	
	Espírita Kardecista	2			3	2	2	
	Umbanda	1			2	1	1	
	Adventista	1			1	1	1	
	Candomblé	1			2	0	1	
	OUTRAS RELIGIÕES	5			4	5	7	
	NÃO TEM RELIGIÃO/ SEM RELIGIÃO	10			12	11	8	
	PARTIDO DE PREFERÊNCIA	PT	25	29	15	51	16	2
		PL	7	6	10	1	4	18
		PMDB/ MDB	2	2	1	2	1	1
PSDB		1	1	2	1	2	1	
PDT		1	1	1	1	2	0	
Outro partido		3	3	3	3	2	4	
Nomes e referências		8	7	12	6	7	12	
Nenhum/ Não tem		52	50	57	35	66	60	
NATUREZA DO MUNICÍPIO	Total Região Metropolitana (Capital + Outros da RM)	41	32	43	41	40	41	
	Capital	24	18	25	26	22	23	
	Outros municípios da Região Metropolitana	17	14	18	15	18	18	
Região	Interior	59	68	57	59	60	59	
	Sudeste	43	38	44	40	45	44	
	Sul	15	16	13	13	14	19	
	Nordeste	26	30	23	34	25	19	
	Centro Oeste/ Norte	16	15	20	14	16	18	
	Centro Oeste	8	7	10	6	8	9	
	Norte	8	8	10	7	8	9	
***	Total em %	100	100	100	100	100	100	
	Base ponderada	2004	1034	552	764	598	611	
	Total Nos. absolutos	2004	999	537	837	608	524	

Você:

	TOTAL	RELIGIÃO		AVALIAÇÃO DO PRESIDENTE		
	%	Católica	Evangélica	Ótimo/ Bom	Regular	Ruim/ Péssimo
SIM POSSUI	71	71	70	67	71	76
Tem cartão de crédito em seu nome	56	55	54	52	55	62
Tem limite de cheque especial	21	20	18	18	21	24
Tem carnê de loja	19	20	21	19	19	19
Fez empréstimo em banco nos últimos seis meses	19	19	19	19	15	20
Fez empréstimo em financeira nos últimos seis meses	9	10	9	9	8	10
Paga financiamento de imóvel	7	6	8	6	7	9
Paga financiamento de veículo	12	12	10	9	11	15
NÃO POSSUI NENHUM	29	29	30	33	29	24

Total em %	100	100	100	100	100	100
Base ponderada	2004	1034	552	764	598	611
Total Nos. absolutos	2004	999	537	837	608	524

Projeto: PO4154 - AVALIAÇÃO DO PRESIDENTE LULA APÓS UM ANO

Base: Total da amostra

Data do campo: 05/12/2023

E você está em atraso com o ____ ?

		TOTAL	RELIGIÃO		AVALIAÇÃO DO PRESIDENTE		
		%	Católica	Evangélica	Ótimo/ Bom	Regular	Ruim/ Péssimo
Cartão de crédito em seu nome	Está em atraso	18	15	21	21	17	16
	Não está em atraso	82	85	79	79	83	84

	Total em %	100	100	100	100	100	100
	Total Nos. absolutos	1105	541	276	437	332	318
Limite de cheque especial	Está em atraso	11	11	14	9	11	13
	Não está em atraso	89	89	86	91	89	87

	Total em %	100	100	100	100	100	100
	Total Nos. absolutos	406	195	95	159	120	123
Carnê de loja	Está em atraso	14	14	17	13	15	15
	Não está em atraso	86	86	83	87	85	85

	Total em %	100	100	100	100	100	100
	Total Nos. absolutos	386	210	116	147	115	117
Empréstimo em banco	Está em atraso	18	14	26	17	14	21
	Não está em atraso	82	86	74	83	86	79

	Total em %	100	100	100	100	100	100
	Total Nos. absolutos	371	201	106	153	114	96
Empréstimo em financeira	Está em atraso	19	17	21	15	12	26
	Não está em atraso	81	83	79	85	88	74

	Total em %	100	100	100	100	100	100
	Total Nos. absolutos	178	105	48	69	46	59
Financiamento de imóvel	Está em atraso	13	13	12	18	15	8
	Não está em atraso	87	87	88	82	85	92

	Total em %	100	100	100	100	100	100
	Total Nos. absolutos	143	65	41	43	43	55
Financiamento de veículo	Está em atraso	15	8	21	5	20	18
	Não está em atraso	85	92	79	95	80	82

	Total em %	100	100	100	100	100	100
	Total Nos. absolutos	231	123	55	70	66	92
		215	113	47	74	65	73

Projeto: PO4154 - AVALIAÇÃO DO PRESIDENTE LULA APÓS UM ANO

Base: Possui ____

Data do campo: 05/12/2023

E você está em atraso com ____ ?

	TOTAL	RELIGIÃO		AVALIAÇÃO DO PRESIDENTE		
	%	Católica	Evangélica	Ótimo/ Bom	Regular	Ruim/ Péssimo
TEM ALGUM ATRASO	17	14	19	15	15	18
Cartão de crédito em seu nome	10	8	11	11	9	10
Limite de cheque especial	2	2	3	2	2	3
Carnê de loja	3	3	4	2	3	3
Empréstimo em banco	3	3	5	3	2	4
Empréstimo em financeira	2	2	2	1	1	3
Financiamento de imóvel	1	1	1	1	1	1
Financiamento de veículo	2	1	2	0	2	3
NÃO TEM NENHUM EM ATRASO	54	57	50	52	55	57
NÃO POSSUI NENHUM ***	29	29	30	33	29	24
Total em %	100	100	100	100	100	100
Base ponderada	2004	1034	552	764	598	611
Total Nos. absolutos	2004	999	537	837	608	524

Projeto: PO4154 - AVALIAÇÃO DO PRESIDENTE LULA APÓS UM ANO

Base: Total da amostra

Data do campo: 05/12/2023

Você:
E você está em atraso com ____ ?

		TOTAL	RELIGIÃO		AVALIAÇÃO DO PRESIDENTE		
		%	Católica	Evangélica	Ótimo/ Bom	Regular	Ruim/ Péssimo
Cartão de crédito em seu nome	SIM, POSSUI	56	55	54	52	55	62
	Está em atraso	10	8	11	11	9	10
	Não está em atraso	46	46	42	41	46	52
Limite de cheque especial	NÃO POSSUI	44	45	46	48	45	38
	SIM, POSSUI	21	20	18	18	21	24
	Está em atraso	2	2	3	2	2	3
Carnê de loja	Não está em atraso	18	18	15	17	18	21
	NÃO POSSUI	79	80	82	82	79	76
	SIM, POSSUI	19	20	21	19	19	19
Empréstimo em banco	Está em atraso	3	3	4	2	3	3
	Não está em atraso	17	18	17	17	16	16
	NÃO POSSUI	81	80	79	81	81	81
Empréstimo em financeira	SIM, POSSUI	19	19	19	19	15	20
	Está em atraso	3	3	5	3	2	4
	Não está em atraso	15	17	14	16	13	16
Financiamento de imóvel	NÃO POSSUI	81	81	81	81	85	80
	SIM, POSSUI	9	10	9	9	8	10
	Está em atraso	2	2	2	1	1	3
Financiamento de veículo	Não está em atraso	7	8	7	8	7	7
	NÃO POSSUI	91	90	91	91	92	90
	SIM, POSSUI	7	6	8	6	7	9
Financiamento de imóvel	Está em atraso	1	1	1	1	1	1
	Não está em atraso	6	5	7	5	6	8
	NÃO POSSUI	93	94	92	94	93	91
Financiamento de veículo	SIM, POSSUI	12	12	10	9	11	15
	Está em atraso	2	1	2	0	2	3
	Não está em atraso	10	11	8	9	9	12
NÃO POSSUI		88	88	90	91	89	85
*** Total em %		100	100	100	100	100	100
Base ponderada		2004	1034	552	764	598	611
Total Nos. absolutos		2004	999	537	837	608	524

Projeto: PO4154 - AVALIAÇÃO DO PRESIDENTE LULA APÓS UM ANO

Base: Total da amostra

Data do campo: 05/12/2023

Eu vou citar algumas opções que as pessoas têm para se prepararem para a aposentadoria e gostaria de saber como você se prepara. Você _____:

	TOTAL	RELIGIÃO		AVALIAÇÃO DO PRESIDENTE		
	%	Católica	Evangélica	Ótimo/ Bom	Regular	Ruim/ Péssimo
SIM	70	69	69	68	71	72
Contribui com o INSS ou Previdência Social	52	51	52	50	52	56
Tem um plano de previdência privada	13	13	11	12	11	17
Aplica seu dinheiro na poupança ou em algum outro investimento	36	34	37	34	37	37
Investir em imóvel/ aluguel de imóvel	2	3	1	2	2	3
Guardar dinheiro/economizar	1	1	2	1	2	2
Outros	4	5	4	4	5	4
Já aposentado	1	1	1	1	1	0
Trabalhando/ conitnuar trabalhando	2	1	3	1	1	3
NÃO	30	31	31	32	29	28

Total em %	100	100	100	100	100	100
Base ponderada	2004	1034	552	764	598	611
Total Nos. absolutos	2004	999	537	837	608	524

Projeto: PO4154 - AVALIAÇÃO DO PRESIDENTE LULA APÓS UM ANO

Base: Total da amostra

Data do campo: 05/12/2023

voce tem reserva financeira de emergencia / A sua reserva sera suficiente para voce pagar suas contas e sobreviver com o mesmo padrao que tem hoje por quanto tempo:

	TOTAL	RELIGIÃO		AVALIAÇÃO DO PRESIDENTE		
	%	Católica	Evangélica	Ótimo/ Bom	Regular	Ruim/ Péssimo
Menos de 3 meses	10	10	8	8	12	9
Entre 3 e 6 meses	10	9	12	11	10	11
Entre 6 meses e um ano	6	7	5	7	6	7
Ou por mais de um ano	6	8	5	7	5	8
Não tem reserva	67	67	71	68	68	65

Total em %	100	100	100	100	100	100
Base ponderada	2004	1034	552	764	598	611
Total Nos. absolutos	2004	999	537	837	608	524

Projeto: PO4154 - AVALIAÇÃO DO PRESIDENTE LULA APÓS UM ANO

Base: Total da amostra

Data do campo: 05/12/2023

Você ou alguém da sua casa recebe o Bolsa Família? Qual o valor do Bolsa Família que você recebe?

	TOTAL	RELIGIÃO		AVALIAÇÃO DO PRESIDENTE		
	%	Católica	Evangélica	Ótimo/ Bom	Regular	Ruim/ Péssimo
Média	604,7	611,2	598,6	611,6	604,0	595,5
Até R\$ 600,00	56	59	54	60	55	50
Mais de R\$ 600,00	25	22	31	24	27	26
Recebe e não sabe o valor	19	19	15	15	18	24

Total em %	100	100	100	100	100	100
Base ponderada	491	229	180	227	147	112
Total Nos. absolutos	489	220	178	236	152	95

Projeto: PO4154 - AVALIAÇÃO DO PRESIDENTE LULA APÓS UM ANO

Base: Entrevistados que recebem o Bolsa Família

Data do campo: 05/12/2023

Você ou alguém da sua casa recebe o Bolsa Família? Qual o valor do Bolsa Família que você recebe?

	TOTAL	RELIGIÃO		AVALIAÇÃO DO PRESIDENTE		
	%	Católica	Evangélica	Ótimo/ Bom	Regular	Ruim/ Péssimo
Média	604,7	611,2	598,6	611,6	604,0	595,5
Até R\$ 600,00	14	13	18	18	13	9
Mais de R\$ 600,00	6	5	10	7	7	5
Recebe e não sabe o valor	5	4	5	5	4	4
Não recebe	76	78	67	70	75	82

Total em %	100	100	100	100	100	100
Base ponderada	2004	1034	552	764	598	611
Total Nos. absolutos	2004	999	537	837	608	524

Projeto: PO4154 - AVALIAÇÃO DO PRESIDENTE LULA APÓS UM ANO

Base: Total da amostra

Data do campo: 05/12/2023