

PESQUISA NACIONAL

AVALIAÇÃO DE 100 DIAS DO GOVERNO LULA

Metodologia

TÉCNICA

Pesquisa **quantitativa**, com **abordagem pessoal** em pontos de fluxo populacional. As entrevistas foram realizadas mediante aplicação de questionário estruturado, com cerca de 25 minutos de duração. A checagem cobriu, no mínimo, 20% do material de cada entrevistador.

AMOSTRA

Foram realizadas **2.028 entrevistas** em todo o Brasil, distribuídas em **126 municípios**. A **margem de erro máxima** para o total da amostra é de **2 pontos percentuais**, para mais ou para menos, dentro do nível de confiança de 95%.

ABRANGÊNCIA

Brasil.

UNIVERSO

População brasileira com **16 anos ou mais**.

DATA DO CAMPO

O campo foi realizado nos dias **29 e 30 de março de 2023**.

Relatórios

LULA COMEÇA TERCEIRO MANDATO COM APROVAÇÃO MENOR DO QUE EM ANTERIORES

PETISTA É APROVADO POR 38% APÓS TRÊS MESES DE GOVERNO, E REPROVADO POR 28%

À frente de seu terceiro mandato como presidente, Lula (PT) completa três meses de governo aprovado por 38% dos brasileiros com 16 anos ou mais, índice dos que o avaliam como ótimo ou bom. Para 29%, a gestão do petista é ruim ou péssima, em nível similar ao dos que a consideram regular (30%), e há 3% que não opinaram.

Lula supera o nível de aprovação do antecessor, Jair Bolsonaro (PL), nos seus três primeiros meses de mandato (32%), mas tem aprovação menor do em período equivalente de seus mandatos anteriores: 43% em março de 2003 e 48% em março de 2007.

A aprovação ao governo Lula é mais alta entre mulheres (42%) do que entre homens (34%), e também fica acima da média entre os menos escolarizados (48%), mais pobres, com renda familiar de até 2 salários (45%), no Nordeste (53%) e na parcela católica da população (45%).

O índice de reprovação, por sua vez, é mais elevado entre os mais escolarizados (40%), nas parcelas mais ricas (47% na faixa de renda familiar de 5 a 10 salários, e 50% na faixa acima de 10 salários), na região Sul (34%), entre brancos (39%).

Para 18% dos brasileiros adultos Lula fez pelo país, nesses três meses, mais do que esperavam, e 25% avaliam que o petista fez o que era esperado. Uma parcela de 51% avalia que Lula fez menos do que o esperado até agora, e 6% não opinaram ou deram outras respostas.

Após três meses de mandato, 61% apontavam que Bolsonaro fazia um governo abaixo das expectativas, e em período similar do primeiro governo Lula esse índice era de 45%.

Metade dos brasileiros (50%) avalia que Lula vai cumprir parte de suas promessas de campanha, mas não a maioria delas, e há 21% que avaliam que nenhuma promessa será cumprida. Uma parcela de 28%, por outro lado, que acredita que o petista irá cumprir a maioria de suas promessas de campanha.

Em levantamento realizado antes da posse do petista, em dezembro de 2022, 58% apontavam que Lula iria cumprir algumas promessas, mas não a maioria. Uma parcela de 16% avaliava que nenhuma promessa seria cumprida, e 24% acreditavam que a maioria seria cumprida. Em abril de 2003, após três meses do primeiro governo Lula, 64% avaliavam que a maioria de suas promessas de campanha seriam cumpridas, e para 5% nenhuma promessa seria cumprida.

Os brasileiros também avaliaram o comportamento do presidente, considerando o cargo que ele ocupa. Para 37%, Lula sempre se comporta como um presidente da República deveria se comportar, e 24% avaliam que na maioria das vezes ele têm um comportamento adequado ao seu cargo. Uma parcela de 20% avalia que Lula às vezes se comporta como um presidente deveria se comportar, mas na maioria das vezes não, e para 18% o petista nunca se comporta de acordo o cargo que exerce.

Entre os homens, 32% avaliam que Lula sempre se comporta como um presidente deveria se comportar, índice inferior ao registrado entre mulheres (42%).

A adequação ao cargo do ex-presidente Jair Bolsonaro também foi objetivo de questionamento do Datafolha no início de abril de 2019, quando completava três meses no cargo. À época, 27% acreditavam que Bolsonaro sempre se comportava como um presidente deveria se comportar, e outros 27% apontavam que na maioria das vezes ele tinha comportamento adequado ao cargo, mas nem sempre. A taxa dos que acreditavam que o ex-presidente se comportava como um presidente deveria em algumas ocasiões, mas não na maioria, era de 20%, e 23% apontavam que ele nunca se comportava como um presidente da República deveria se comportar.

POVOS INDÍGENAS E COMBATE À FOME E MISÉRIA SÃO DESTAQUES POSITIVOS NO INÍCIO DE GOVERNO

Dentre uma série de áreas apresentadas aos brasileiros, 16% indicaram a atuação junto a povos indígenas como aquela em o governo Lula mais se destacou nos três primeiros meses. Em patamar similar aparece o combate à fome e à miséria, escolhida por 12%, e na sequência cultura (8%), igualdade racial (7%), combate ao desemprego (6%), direitos humanos (5%), saúde (5%), educação (4%) e relações exteriores (4%), entre outras respostas com menor percentual. Para 13%, o petista não se destacou em nenhuma área, e 5% não opinaram.

Na região Nordeste, 18% apontam o combate à fome e miséria como área de destaque positivo nesses três primeiros meses de governo Lula.

Questionados sobre a área em que a gestão do petista está se saindo pior até agora, 15% indicaram a economia, no mesmo patamar de saúde (12%) e segurança pública (12%). Em seguida aparecem combate à corrupção (10%), combate ao desemprego (10%), educação (6%) e combate à fome e à miséria (4%), entre outras respostas com menor percentual. Para 3%, o governo está indo mal em todas as áreas, e 7% dizem que nenhuma área se destaca negativamente, além de 10% que preferiram não opinar.

Na consulta sobre qual deve ser a prioridade para o governo Lula daqui para frente, um em cada três brasileiros (32%) apontou a área da saúde, e a segunda área mais citada foi educação (16%). Na sequência aparecem combate ao desemprego (12%), combate à fome e à miséria (10%), economia (8%), segurança pública (7%) e combate à corrupção (4%), entre outros índices mais baixos. Há 2% que indicam que todas as áreas são prioritárias, e 1% não opinou.

Entre mulheres, 38% apontam a área da saúde como prioridade, ante 26% entre os homens. Na parcela com escolaridade superior, 24% indicam a educação, no mesmo patamar de saúde (21%).

Daqui para frente, 50% acreditam que Lula fará um governo ótimo ou bom, e 27% esperam que seja regular. Há 21% com expectativa negativa, que esperam que o governo do petista seja ruim ou péssimo daqui para frente, e 1% não opinou.

61% AVALIAM QUE GOVERNO AGE MAL AO NEGOCIAR CARGOS E VERBAS COM CONGRESSO EM TROCA DE APOIO

Informados sobre a negociação de cargos e verbas de ministérios entre o governo e deputados e senadores em troca de apoio para aprovar propostas no Congresso, 61% disseram que o governo age mal ao realizar esse tipo de negociação, e para 34% o governo age bem. Há ainda 5% que não souberam opinar sobre o tema.

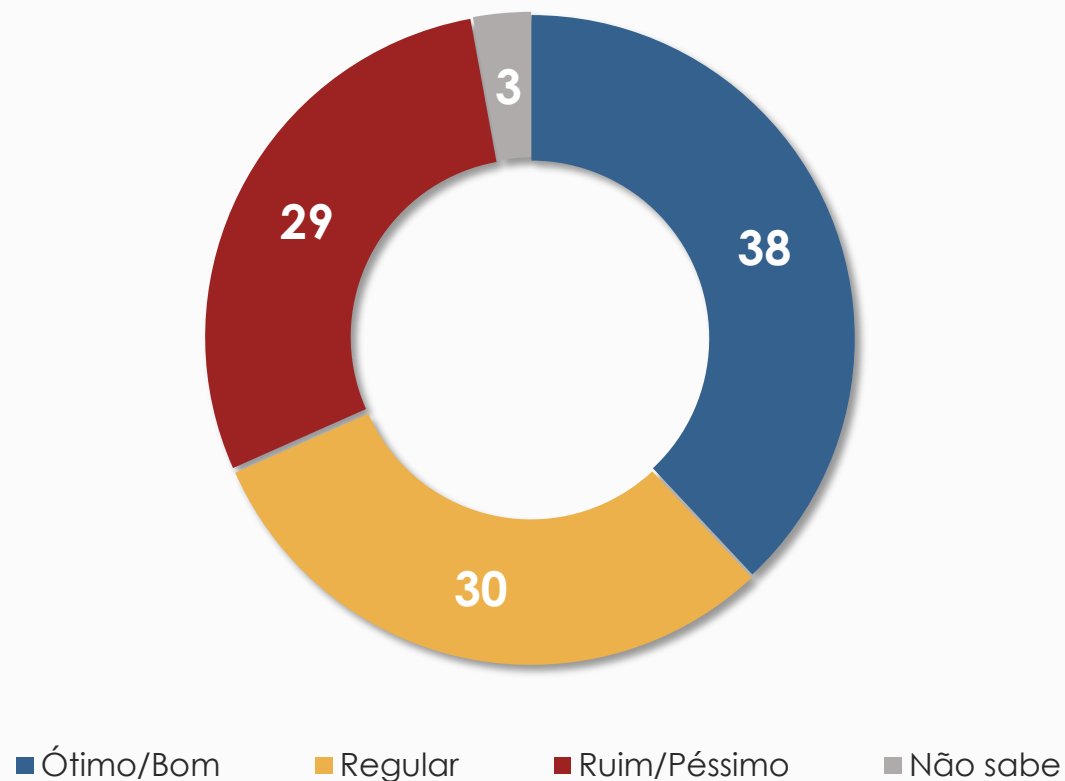
Na parcela que votou em Lula no segundo turno da disputa presidencial, 55% avaliam que ele age bem ao negociar verbas e ministérios com deputados e senadores para poder aprovar projetos no Congresso, e 38% acreditam que age mal.

Avaliação do presidente Lula

Avaliação do presidente Lula

Resposta estimulada e única, em %

O presidente Lula vai completar três meses de governo. Na sua opinião o presidente Lula está fazendo um governo ótimo, bom, regular, ruim ou péssimo?



Comparativo de avaliação de presidentes - 3 meses de mandato

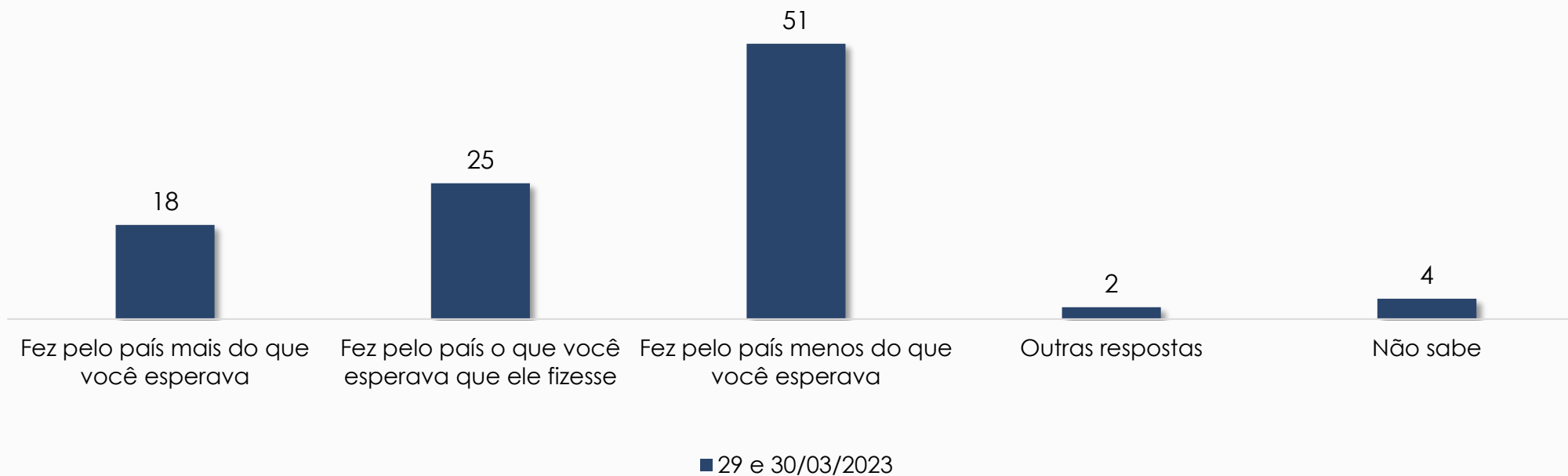
Resposta estimulada e única, em %

	FERNANDO COLLOR 18 e 19/06/90	ITMAMAR FRANCO 15 e 16/12/92	FHC 21 a 23/03/95 (1º mandato)	FHC 03 e 04/02/99 (2º mandato)	LULA 31/03 e 01/04/03 (1º mandato)	LULA 19 e 20/03/07 (2º mandato)	DILMA 15 e 16/03/2011 (1º mandato)	DILMA 09 e 10/04/2015 (2º mandato)	JAIR BOLSONARO 02 e 03/04/2019	LULA 29 e 30/03/2023 (3º mandato)
Ótimo / Bom	36	34	39	21	43	48	47	13	32	38
Regular	43	45	40	39	40	37	34	27	33	30
Ruim / péssimo	19	11	16	36	10	14	7	60	30	29
Não sabe	2	11	5	4	7	1	12	1	4	3

Opinião sobre o que o presidente Lula fez pelo país – após 3 meses

Resposta estimulada e única, em %

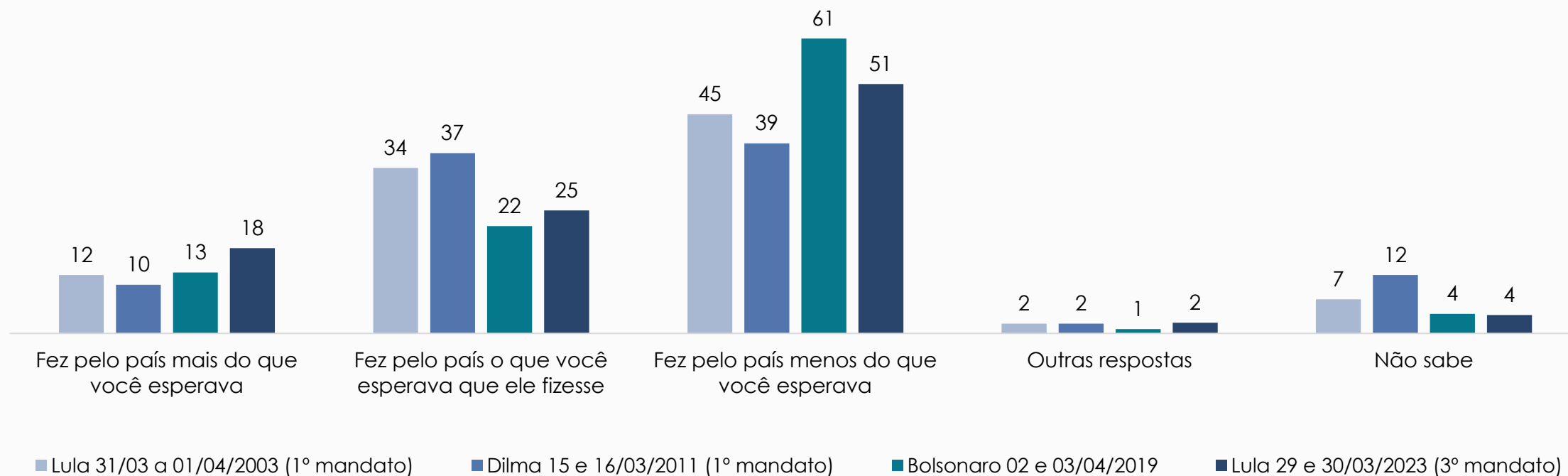
Você diria que o presidente Lula nesses três primeiros meses de governo:



Comparativo - Opinião sobre o que o presidente fez pelo país – após 3 meses

Resposta estimulada e única, em %

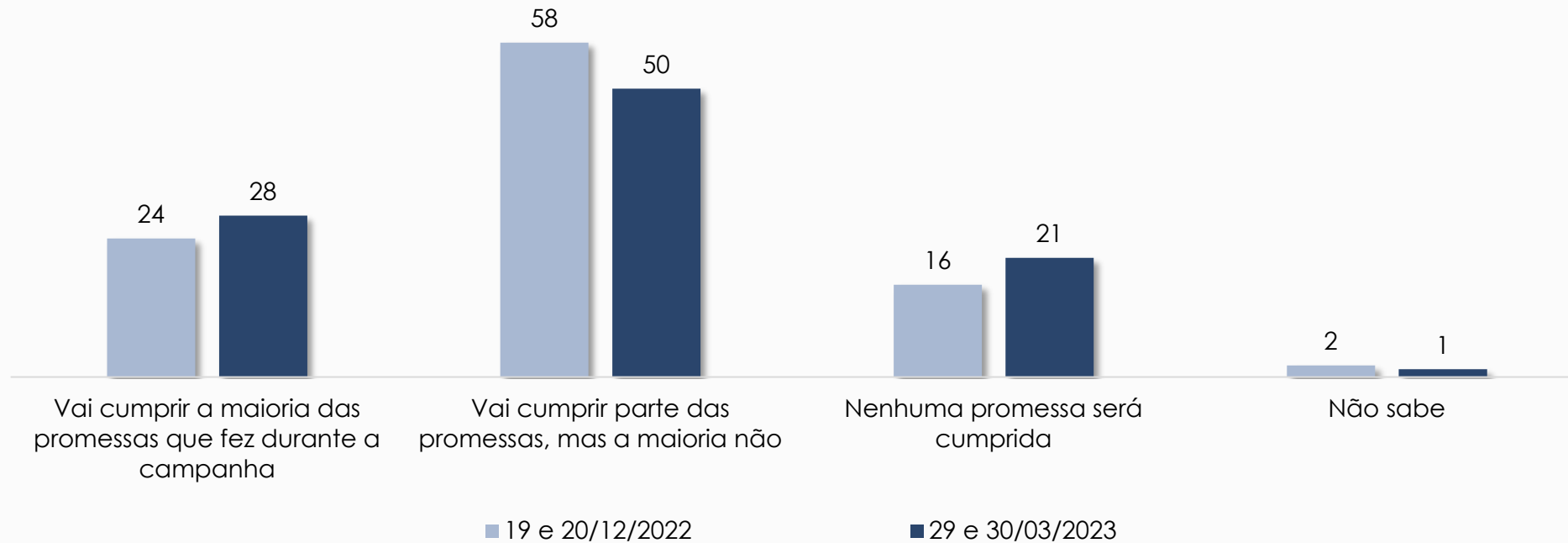
Você diria que o presidente _____ nesses três primeiros meses de governo:



Cumprimento das promessas de campanha feitas por Lula

Resposta estimulada e única, em %

Na sua opinião, o presidente Lula:



Comparativo - Cumprimento das promessas de campanha - após 3 meses

Resposta estimulada e única, em %

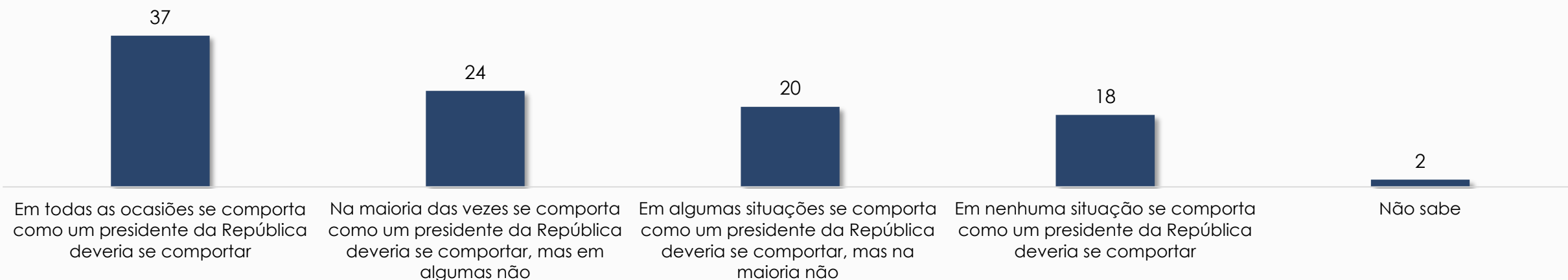
Na sua opinião, o(a) presidente _____ :

	LULA 31/03 a 01/04/2003 (1º mandato)	DILMA 15 e 16/03/2011 (1º mandato)	LULA 29 e 30/03/2023 (3º mandato)
Vai cumprir parte das promessas, mas a maioria não	64	64	28
Vai cumprir a maioria das promessas que fez durante a campanha	29	28	50
Nenhuma promessa será cumprida	5	5	21
Não sabe	2	2	1

Avaliação da postura do presidente Lula

Resposta estimulada e única, em %

Pelo o que você viu das atitudes do presidente Lula até agora, na sua opinião, considerando o cargo que ele ocupa, o presidente:

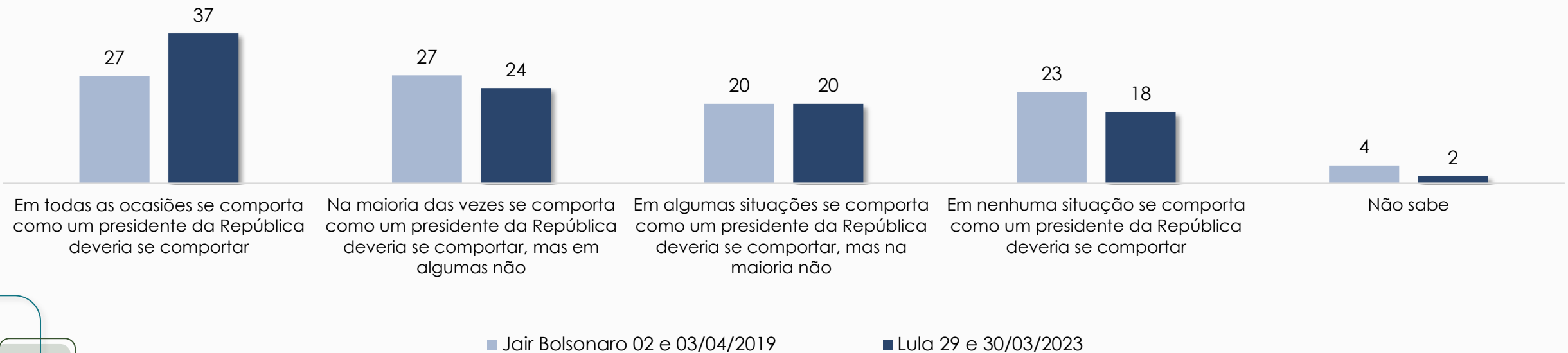


■ 29 e 30/03/2023

Comparativo da Avaliação da postura do presidente Lula e Bolsonaro após 3 meses

Resposta estimulada e única, em %

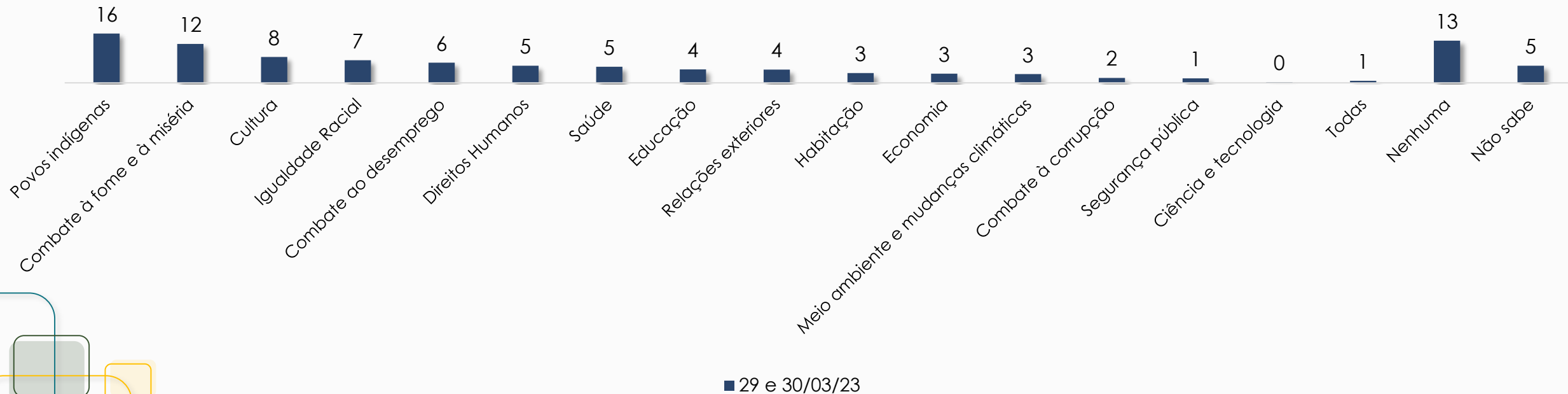
Pelo o que você viu das atitudes do presidente _____ até agora, na sua opinião, considerando o cargo que ele ocupa, o presidente:



Área na qual o governo Lula se saiu melhor – 3 meses de mandato

Resposta estimulada e única, em %

Na sua opinião, em qual dessas áreas, o governo Lula se saiu melhor nesses três primeiros meses de governo?



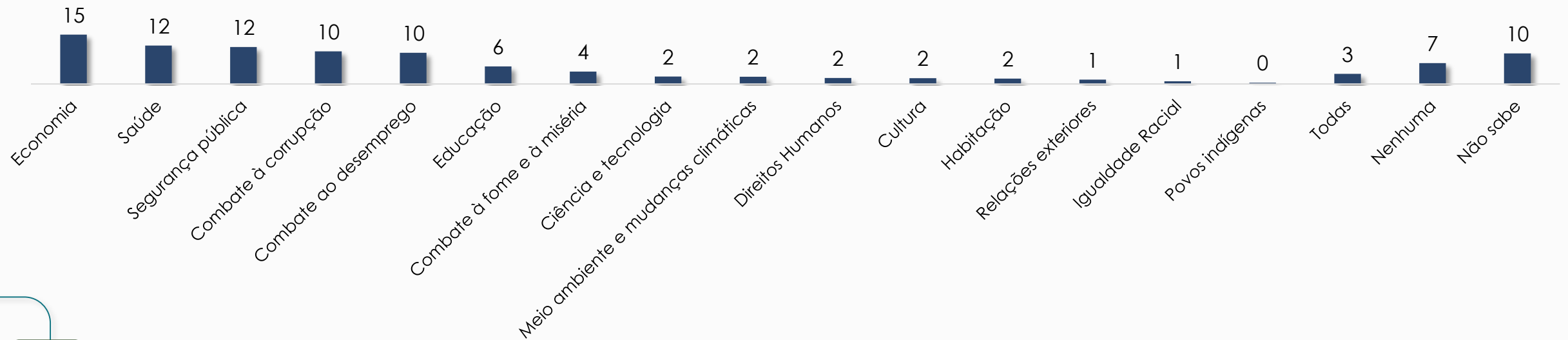
16

Fonte: P.6a Na sua opinião, em qual dessas áreas (MOSTRE CARTÃO 6), o governo Lula se saiu melhor nesses três primeiros meses de governo?
Base: Total da amostra

Área na qual o governo Lula se saiu pior – 3 meses de mandato

Resposta estimulada e única, em %

E em qual área se saiu pior?

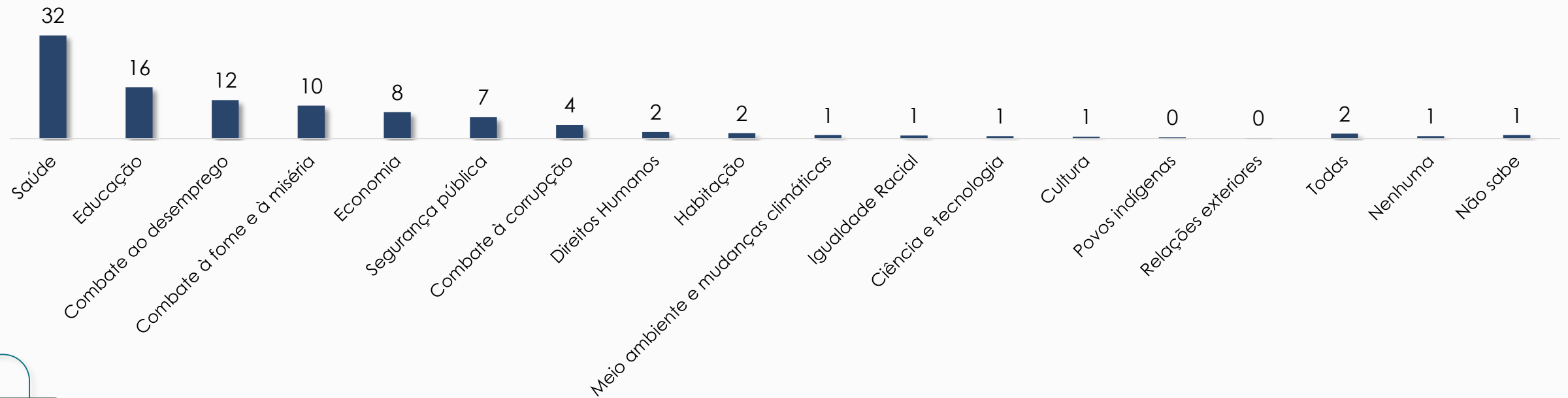


■ 29 e 30/03/23

Área que deveria ser prioridade do governo daqui para a frente

Resposta estimulada e única, em %

E qual área deveria ser a prioridade do governo daqui para frente?

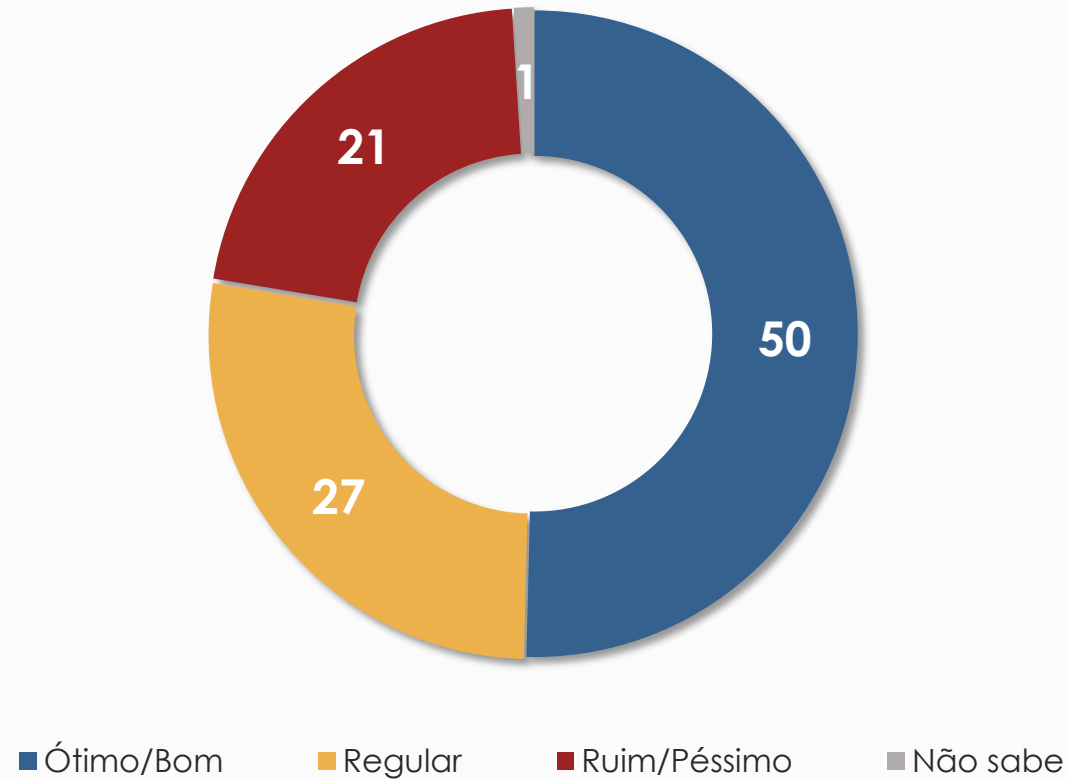


■ 29 e 30/03/23

Expectativa de desempenho do presidente daqui pra frente – 3 meses

Resposta estimulada e única, em %

E na sua opinião, daqui para frente o presidente Lula fará um governo ótimo, bom, regular, ruim ou péssimo?



Comparativo da Expectativa de desempenho do presidente daqui pra frente – após 3 meses

Resposta estimulada e única, em %

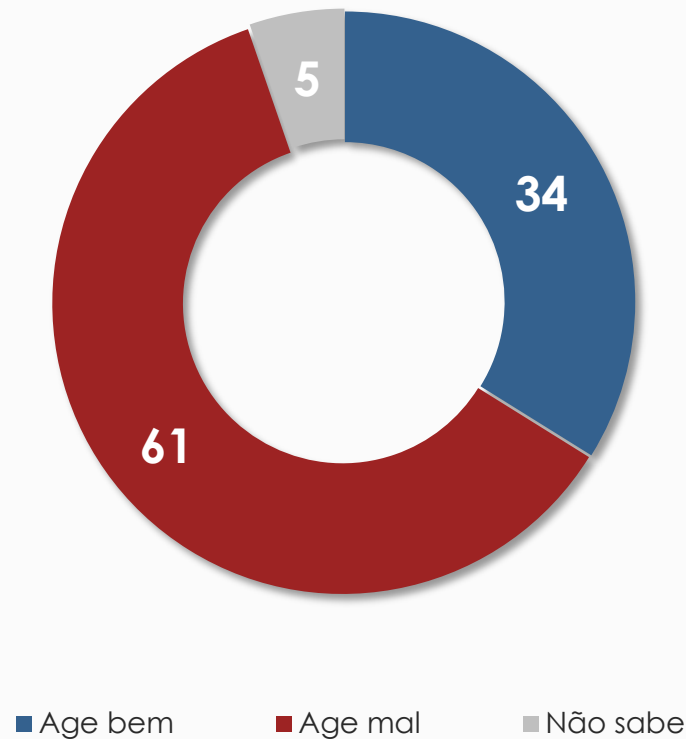
E na sua opinião, daqui para frente o presidente _____ fará um governo ótimo, bom, regular, ruim ou péssimo?

	FHC 21 a 23/03/1995 (1º mandato)	LULA 31/03 a 01/04/2003 (1º mandato)	DILMA 15 e 16/03/2011 (1º mandato)	BOLSONARO 02 e 03/04/2019	LULA 29 e 30/03/2023 (3º mandato)
Ótimo / Bom	48	76	78	59	50
Regular	27	15	15	16	27
Ruim / Péssimo	14	4	5	23	21
Não sabe	10	5	3	2	1

Negociação de cargos e verbas no Congresso em troca de apoio

Resposta estimulada e única, em %

O governo do presidente Lula está oferecendo cargos e verbas de ministérios para os partidos políticos em troca de apoio de deputados e senadores para aprovar propostas no Congresso. Na sua opinião, o governo do presidente Lula age bem ou age mal ao negociar cargos e verbas com deputados e senadores em troca de apoio no Congresso?



Fonte: P.8 O governo do presidente Lula está oferecendo cargos e verbas de ministérios para os partidos políticos em troca de apoio de deputados e senadores para aprovar propostas no Congresso.
Na sua opinião, o governo do presidente Lula age bem ou age mal ao negociar cargos e verbas com deputados e senadores em troca de apoio no Congresso?
Base: Total da amostra

SEGMENTOS	BASE	MARGEM DE ERRO MÁXIMA
Masculino	981	3
Feminino	1047	3
16 a 24 anos	392	5
25 a 34 anos	423	5
35 a 44 anos	396	5
45 a 59 anos	467	5
60 anos ou mais	350	5
Fundamental	598	4
Médio	1028	3
Superior	402	5
Até 2 S.M.	1133	3
Mais de 2 a 5 S.M.	642	4
Mais de 5 a 10 S.M.	137	9
Mais de 10 S.M.	50	14
Sudeste	867	3
Sul	294	6
Nordeste	532	4
Centro-Oeste / Norte	335	5
Região Metropolitana	873	3
Interior	1155	3
Parda	918	3
Branca	608	4
Preta	330	6
Católica	951	3
Evangélica	526	4
Espírita Kardecista	42	15

PERFIL DA AMOSTRA
(Resposta em %)

		TOTAL	GÊNERO		IDADE					ESCOLARIDADE			RENDA FAMILIAR MENSAL			
		%	Masculi no	Feminin o	16 a 24 anos	25 a 34 anos	35 a 44 anos	45 a 59 anos	60 anos ou mais	Funda- mental	Médio	Super- rior	Até 2 S.M.	Mais de 2 a 5 S.M.	Mais de 5 a 10 S.M.	Mais de 10 S.M.
GÊNERO	Masculino	49	100		51	50	51	48	44	51	48	49	40	58	65	70
	Feminino	51		100	49	50	49	52	56	49	52	51	60	42	35	30
IDADE	16 a 24 anos	17	18	17	100					6	25	17	17	18	19	16
	25 a 34 anos	21	21	20		100				11	23	29	20	21	22	13
	35 a 44 anos	20	21	19			100			18	21	23	21	19	21	30
	45 a 59 anos	23	23	23				100		28	21	19	24	22	19	26
	60 anos ou mais	19	17	21					100	37	11	12	18	20	19	14
Média		42	41	43	20	29	40	51	67	52	37	39	42	42	41	42
ESCOLARIDADE	Fundamental	30	31	29	10	16	27	37	59	100			40	19	11	
	Médio	51	49	52	72	56	52	47	29		100		52	53	35	34
	Superior	19	20	19	19	28	22	16	12			100	8	29	54	66
RENDA FAMILIAR MENSAL	Até 2 S.M.	55	45	64	53	55	56	58	53	74	56	23	100			
	De 2 a 3 S.M.	17	21	14	17	20	14	16	17	12	18	21		53		
	De 3 a 5 S.M.	15	18	13	16	14	15	15	17	8	15	27		47		
	De 5 a 10 S.M.	7	9	5	7	7	7	6	7	2	5	19			100	
	De 10 a 20 S.M.	2	3	1	2	1	3	3	1	2	2	6				83
	De 20 a 50 S.M.	0	1	0	0	0	1	0	0			2				14
	Mais de 50 S.M.	0	0	0	0	0	0	0	0			0				2
	Recusa	1	1	1	0	0	1	1	2	1	1	1				
	Não sabe	2	2	2	4	2	2	1	2	3	3	1				
OCUPAÇÃO PRINCIPAL	PEA	72	80	64	73	90	86	76	29	55	76	85	66	79	79	87
	Assalariado registrado	21	25	18	25	27	28	23	4	11	25	30	16	30	27	24
	Assalariado sem registro	7	6	8	14	10	4	5	2	7	8	5	8	5	6	
	Funcionário público	5	5	5	2	5	6	7	4	2	4	13	2	8	10	19
	Autônomo regular	11	14	8	5	14	15	13	4	8	11	15	8	14	12	15
	Profissional liberal	1	1	1	0	1	2	0	1			5	0	1	2	8
	Empresário	3	4	2	2	4	5	3	0	2	2	7	1	4	9	17
	Free-lance/ bico	11	13	10	7	14	12	14	9	14	13	5	13	9	10	3
	Estagiário/ aprendiz	1	1	1	6	0				0	1	2	1	2	3	
	Outros	1	1	1	1	1	1	1	1	1	1	1	1	1	1	
	Desempregado (Procura emprego)	10	11	10	12	14	12	9	3	10	12	5	15	5	2	
	Não PEA	28	20	36	27	10	14	24	71	45	24	15	34	21	21	13
	Dona de casa	7	0	13	2	6	8	10	8	12	5	3	11	2	3	
	Aposentado	13	12	13	0	1	7		56	24	8	8	11	15	12	5
	Estudante	4	4	4	22	2	0	0	0	1	7	4	5	3	3	7
	Vive de rendas	0	0	0			0	0	0		0	0	0	0	0	
	Outros	2	1	2	1	2	1	4	2	2	2	0	2	1		
	Desempregado (Não procura emprego)	3	3	4	3	2	4	5	2	5	3	0	4	1	2	
COR	Parada	45	46	44	47	50	48	44	36	41	49	41	48	41	40	33
	Branca	31	32	30	30	28	29	31	37	29	28	41	24	39	46	43
	Preta	16	15	17	16	18	15	17	12	15	16	16	17	15	12	18
	Amarela	2	1	4	3	2	3	3	2	3	2	1	3	3	1	4
	Indígena	2	2	2	2	1	1	3	3	4	2	1	3	1		
	Outras	4	4	4	2	1	4	4	9	8	3	0	6	2	1	3

PERFIL DA AMOSTRA
(Resposta em %)

		TOTAL	GÊNERO		IDADE					ESCOLARIDADE			RENDA FAMILIAR MENSAL			
		%	Masculi no	Feminin o	16 a 24 anos	25 a 34 anos	35 a 44 anos	45 a 59 anos	60 anos ou mais	Funda- mental	Médio	Super- rior	Até 2 S.M.	Mais de 2 a 5 S.M.	Mais de 5 a 10 S.M.	Mais de 10 S.M.
RELIGIÃO	Católica	46	45	48	35	35	48	49	64	53	44	41	46	46	43	51
	EVANGÉLICA TOTAL	27	26	28	25	34	26	29	22	30	27	25	30	27	21	11
	Evangélica Protestante	5	6	5	4	5	6	5	6	4	5	8	5	7	3	2
	Evangélica Pentecostal	15	14	16	12	19	16	16	11	17	16	10	17	13	12	7
	Evangélica Neopentecostal	3	2	3	2	5	1	3	4	5	2	2	3	3	2	
	Outras respostas Evangélicas	3	3	4	6	4	3	3	1	3	3	3	4	3	2	3
	Não frequenta nenhuma igreja	1	1	1	1	2	0	1	0	1	1	2	1	1	2	
	Espírita Kardecista	2	2	1	1	1	3	3	2	1	1	5	1	2	5	11
	Umbanda	1	1	2	2	3	1	1	1	1	2	2	1	1	2	5
	Adventista	1	1	2	1	1	1	1	2	1	1	2	1	2	1	
	Candomblé	1	1	1	1	1	1	1	0	1	1	2	1	1	1	4
	OUTRAS RELIGIÕES	7	8	6	9	8	9	5	4	4	9	7	6	8	8	5
	NÃO TEM RELIGIÃO/ SEM RELIGIÃO	14	15	12	26	18	11	10	5	10	15	17	13	14	18	12
NATUREZA DO MUNICÍPIO	Total Região Metropolitana (Capital + Outros da RM)	41	40	42	42	44	38	43	39	33	43	51	38	45	49	56
	Capital	24	23	24	25	24	23	24	22	16	23	37	21	25	37	43
	Outros municípios da Região Metropolitana	18	18	18	17	20	15	19	17	17	19	14	18	20	12	13
Região	Interior	59	60	58	58	56	62	57	61	67	57	49	62	55	51	44
	Sudeste	43	43	44	42	40	43	45	47	38	45	48	40	49	50	63
	Sul	15	15	15	13	15	15	16	15	17	13	15	11	20	18	13
	Nordeste	26	26	26	28	27	25	25	25	29	27	19	33	18	11	8
	Centro Oeste/ Norte	16	16	16	17	18	17	14	13	16	15	17	15	14	22	15
	Centro Oeste	8	8	7	7	9	8	8	7	7	6	12	5	9	17	15
	Norte	8	8	8	9	9	9	7	6	9	9	5	10	5	5	1
ORIENTAÇÃO SEXUAL	Heterossexual	86	87	85	82	85	91	89	80	79	89	88	84	90	87	95
	Bissexual	4	3	4	10	6	2	1	1	2	4	6	4	3	6	
	Homossexual	3	4	2	3	6	2	2	2	3	3	4	3	2	4	5
	Outros	1	1	1	1	1	1	1	2	2	0	0	1	1	1	
	Recusa/ Não respondeu	5	4	6	3	2	3	6	11	10	3	1	7	2	1	
	Não sabe	2	1	2	1	0	0	2	5	4	1	0	2	1	1	
	Total em %	100	100	100	100	100	100	100	100	100	100	100	100	100	100	100
	Base ponderada	2028	991	1037	354	417	410	463	384	607	1028	393	1118	656	139	47
	Total Nos. absolutos	2028	981	1047	392	423	396	467	350	598	1028	402	1133	642	137	50

Projeto: PO4133 - AVALIAÇÃO DO PRESIDENTE LULA - 100 DIAS
Base: Total da amostra
Data do campo: 29 e 30/03/2023

PERFIL DA AMOSTRA
(Resposta em %)

		OCUPAÇÃO PRINCIPAL												
		TOTAL	PEA	Assalariado registrado	Assalariado sem registro	Funcionário público	Autônomo regular/profissional liberal/freelance	Empresário	Desempregado (Procura emprego)	Não PEA	Dona de casa	Aposentado	Estudante	Desempregado (Não procura emprego)
	%													
GÊNERO	Masculino	49	55	56	44	45	58	64	51	35	1	47	48	41
	Feminino	51	45	44	56	55	42	36	65	99	53	52	59	
IDADE	16 a 24 anos	17	18	20	35	6	10	10	20	16	6	88	15	
	25 a 34 anos	21	26	25	30	19	26	27	29	7	17	0	9	10
	35 a 44 anos	20	24	26	13	24	26	34	24	10	22	1	1	25
	45 a 59 anos	23	24	25	16	34	27	26	21	19	32	13	1	34
	60 anos ou mais	19	8	3	6	16	12	3	6	47	22	85	1	15
Média		42	38	37	33	44	41	39	37	52	46	67	20	44
ESCOLARIDADE	Fundamental	30	23	15	30	13	29	19	30	47	54	57	4	50
	Médio	51	54	59	57	36	51	38	61	43	38	31	76	48
	Superior	19	23	27	13	51	20	43	9	10	8	12	19	2
RENDA FAMILIAR MENSAL	Até 2 S.M.	55	51	41	66	28	52	27	79	65	86	50	62	80
	De 2 a 3 S.M.	17	18	25	18	17	15	15	13	13	5	20	12	8
	De 3 a 5 S.M.	15	17	21	7	33	18	22	4	11	2	18	13	3
	De 5 a 10 S.M.	7	8	8	6	14	7	20	1	5	3	7	5	5
	De 10 a 20 S.M.	2	2	2		7	2	13		1		1	3	
	De 20 a 50 S.M.	0	0	0		2	1			0		0		
	Mais de 50 S.M.	0								0			1	
	Recusa	1	1	0			1	2	1	2		3		2
OCUPAÇÃO PRINCIPAL	Não sabe	2	2	1	4		3		3	2	3		3	3
	PEA	72	100	100	100	100	100	100	100					
	Assalariado registrado	21	30	100										
	Assalariado sem registro	7	10		100									
	Funcionário público	5	7			100								
	Autônomo regular	11	15				46							
	Profissional liberal	1	1				4							
	Empresário	3	4					100						
	Free-lance/ bico	11	16				50							
	Estagiário/ aprendiz	1	2											
	Outros	1	1											
	Desempregado (Procura emprego)	10	14						100					
	Não PEA	28								100	100	100	100	100
	Dona de casa	7								24	100			
	Aposentado	13								44		100		
Estudante	4								15			100		
Vive de rendas	0								1					
Outros	2								6					
Desempregado (Não procura emprego)	3								11				100	
COR	Parda	45	46	43	58	50	43	37	52	43	51	37	41	43
	Branca	31	31	33	19	32	33	45	22	31	22	36	33	25
	Preta	16	17	18	14	13	16	12	20	14	15	10	17	23
	Amarela	2	2	2	3		3	4	1	3	2	3	4	6
	Indígena	2	2	1	1	2	3	3	2	3	3	2	2	4
	Outras	4	3	2	5	3	3	2	4	7	6	11	2	

PERFIL DA AMOSTRA
(Resposta em %)

		OCUPAÇÃO PRINCIPAL												
		TOTAL	PEA	Assalariado registrado	Assalariado sem registro	Funcionário público	Autônomo regular/profissional liberal/freelance	Empresário	Desempregado (Procura emprego)	Não PEA	Dona de casa	Aposentado	Estudante	Desempregado (Não procura emprego)
	%													
RELIGIÃO	Católica	46	43	42	41	63	41	41	42	54	50	64	42	43
	EVANGÉLICA TOTAL	27	29	27	24	20	30	32	34	25	30	24	19	29
	Evangélica Protestante	5	5	5	3	7	7	5	2	5	7	6	1	7
	Evangélica Pentecostal	15	16	17	12	10	16	13	22	12	14	12	8	14
	Evangélica Neopentecostal	3	3	1	3		4	2	4	3	4	4	1	1
	Outras respostas Evangélicas	3	3	2	5	2	2	11	4	3	4	2	7	6
	Não frequenta nenhuma igreja	1	1	1	1	1	1	1	2	1	2	0	1	
	Espírita Kardecista	2	2	3	0	3	2	2	0	2	1	2		2
	Umbanda	1	2	3	1		2	1	1	1	0	1	1	4
	Adventista	1	1	2	1		1	2	1	1	1	1	2	1
	Candomblé	1	1	1	3	1	1	1	2	1	1	1		3
	OUTRAS RELIGIÕES	7	8	8	7	5	8	9	8	5	7	3	7	7
	NÃO TEM RELIGIÃO/ SEM RELIGIÃO	14	15	16	23	9	13	13	12	11	10	5	29	12
NATUREZA DO MUNICÍPIO	Total Região Metropolitana (Capital + Outros da RM)	41	43	45	42	33	44	36	41	38	31	38	47	40
	Capital	24	25	27	22	25	25	23	19	21	17	20	25	27
	Outros municípios da Região Metropolitana	18	18	19	20	9	19	12	22	17	15	18	22	13
Região	Interior	59	57	55	58	67	56	64	59	62	69	62	53	60
	Sudeste	43	43	50	40	32	40	44	45	44	34	49	39	46
	Sul	15	15	20	12	14	14	20	10	14	12	18	9	7
	Nordeste	26	25	16	29	34	28	17	28	29	33	25	35	31
	Centro Oeste/ Norte	16	16	14	19	20	17	19	16	14	21	8	17	16
ORIENTAÇÃO SEXUAL	Centro Oeste	8	8	9	8	8	9	9	5	7	7	6	5	9
	Norte	8	8	5	11	12	8	9	12	7	13	2	12	7
ORIENTAÇÃO SEXUAL	Heterossexual	86	87	88	88	84	89	95	84	82	82	81	80	81
	Bissexual	4	4	4	5	10	3	1	5	3	1	1	13	4
	Homossexual	3	3	4	5	1	2	3	5	2	1	3	3	2
	Outros	1	1	1	1	2	1	1	2	2	2	2	2	3
	Recusa/ Não respondeu	5	4	3	1	3	5	1	4	8	11	10	2	9
	Não sabe	2	1	1	1	1	1	1	1	3	4	4	1	1
	Total em %	100	100	100	100	100	100	100	100	100	100	100	100	100
	Base ponderada	2028	1451	435	144	101	464	61	207	577	137	254	88	62
	Total Nos. absolutos	2028	1458	450	146	101	447	53	219	570	139	232	98	67

Projeto: PO4133 - AVALIAÇÃO DO PRESIDENTE LULA - 100 DIAS
Base: Total da amostra
Data do campo: 29 e 30/03/2023

PERFIL DA AMOSTRA
(Resposta em %)

		TOTAL		PARTIDO DE PREFERÊNCIA					REGIÃO				NATUREZA DO MUNICÍPIO		COR		
		%	PT	PL	Outro partido	Nenhum / Não tem	Sudeste	Sul	Nordeste	Centro Oeste/ Norte	Região Metropolitana	Interior	Parda	Branca	Preta		
GÊNERO	Masculino	49	47	66	46	49	49	49	49	48	50	50	50	51	45		
	Feminino	51	53	34	54	51	51	51	51	51	52	50	50	49	55		
IDADE	16 a 24 anos	17	17	18	18	17	17	16	19	18	17	18	17	18	18		
	25 a 34 anos	21	21	22	22	20	19	20	21	24	22	20	23	18	24		
	35 a 44 anos	20	20	24	18	21	20	20	20	22	18	21	22	19	19		
	45 a 59 anos	23	23	16	21	24	23	24	22	21	24	22	22	23	24		
	60 anos ou mais	19	19	20	20	18	21	19	18	15	18	20	15	23	15		
Média		42	42	41	42	42	43	43	41	40	42	40	44	40			
ESCOLARIDADE	Fundamental	30	36	19	37	25	26	34	33	31	24	34	28	28	28		
	Médio	51	48	61	47	52	52	46	53	49	52	50	55	46	53		
	Superior	19	15	21	16	23	22	20	14	21	24	16	18	26	19		
RENDAMENTO FAMILIAR MENSAL	Até 2 S.M.	55	68	32	61	49	50	43	71	54	51	58	59	43	60		
	De 2 a 3 S.M.	17	15	23	15	18	18	21	14	15	18	17	16	20	15		
	De 3 a 5 S.M.	15	9	26	11	19	18	22	8	14	18	14	13	20	15		
	De 5 a 10 S.M.	7	4	14	8	7	8	8	3	9	8	6	6	10	5		
	De 10 a 20 S.M.	2	2	4	1	2	3	1	1	2	3	1	1	3	3		
	De 20 a 50 S.M.	0	0		1	0	0	1	0	0	0	0	0	1	0		
	Mais de 50 S.M.	0				0								0			
	Recusa	1	1	1	1	1	1	2	0	2	1	1	1	1	0		
OCUPAÇÃO PRINCIPAL	Não sabe	2	1		2	3	2	1	3	4	1	3	3	1	1		
	PEA	72	70	76	69	73	71	74	69	75	74	70	73	72	75		
	Assalariado registrado	21	21	26	17	23	25	29	13	19	24	20	21	23	25		
	Assalariado sem registro	7	7	9	7	7	7	6	8	9	7	7	9	4	6		
	Funcionário público	5	4	4	4	6	4	5	7	6	4	6	6	5	4		
	Autônomo regular	11	8	14	10	12	11	13	7	13	12	9	10	13	9		
	Profissional liberal	1	0	1	2	1	1	1	1	1	1	1	1	1	2		
	Empresário	3	1	7	4	4	3	4	2	4	3	3	3	4	2		
	Free-lance/ bico	11	13	9	11	11	9	8	17	11	11	12	11	10	12		
	Estagiário/ aprendiz	1	1	3	1	1	1	2	0	1	1	1	1	2	0		
	Outros	1	1	1	1	1	0	3	0	1	1	1	1	0	2		
	Desempregado (Procura emprego)	10	13	2	13	9	11	7	11	11	10	10	12	7	13		
	Não PEA	28	30	24	31	27	29	26	31	25	26	30	27	28	25		
	Dona de casa	7	7	5	7	7	5	6	8	9	5	8	8	5	6		
	Aposentado	13	12	12	14	12	14	15	12	6	12	13	10	15	8		
	Estudante	4	5	6	6	4	4	3	6	5	5	4	4	5	5		
	Vive de rendas	0	0			0	0	0	0	0	0	0	0	0	0		
	Outros	2	2	2	2	1	2	1	1	2	1	2	2	2	1		
	Desempregado (Não procura emprego)	3	3	3	3	3	3	1	4	3	3	3	3	2	4		
	COR	Parda	45	47	42	45	44	42	28	50	59	45	45	100			
Branca		31	26	43	30	32	34	57	19	17	30	32		100			
Preta		16	18	12	13	16	17	9	18	15	19	14			100		
Amarela		2	2		5	2	2	2	3	3	3	2					
Indígena		2	2	1	1	3	1	2	2	3	1	3					
Outras	4	6	2	5	3	3	1	8	3	3	5						

PERFIL DA AMOSTRA
(Resposta em %)

		TOTAL		PARTIDO DE PREFERÊNCIA					REGIÃO				NATUREZA DO MUNICÍPIO		COR		
		%	PT	PL	Outro partido	Nenhum / Não tem	Sudeste	Sul	Nordeste	Centro Oeste/ Norte	Região Metropolitana	Interior	Parda	Branca	Preta		
RELIGIÃO	Católica	46	53	36	47	43	40	54	52	45	36	53	45	49	39		
	EVANGÉLICA TOTAL	27	21	39	31	28	32	20	22	31	31	25	28	26	28		
	Evangélica Protestante	5	3	13	4	6	6	4	6	3	7	4	5	7	4		
	Evangélica Pentecostal	15	11	18	16	16	18	9	10	22	16	14	17	10	17		
	Evangélica Neopentecostal	3	3	3	5	2	3	2	3	3	4	2	3	2	2		
	Outras respostas Evangélicas	3	3	4	5	3	4	5	2	3	4	3	3	4	4		
	Não frequenta nenhuma igreja	1	1	1	1	1	1	1	1	1	1	1	1	1	0		
	Espírita Kardecista	2	2		2	2	3	2	1	1	2	2	2	3	1		
	Umbanda	1	3	2	1	1	2	2	1	1	2	1	2	1	2		
	Adventista	1	1	1	1	2	1	1	1	2	1	1	1	1	1		
	Candomblé	1	2	1	1	1	2	0	1	2	1	1	1	1	3		
	OUTRAS RELIGIÕES	7	5	9	8	7	7	5	7	7	8	6	7	6	10		
	NÃO TEM RELIGIÃO/ SEM RELIGIÃO	14	13	12	9	16	13	15	14	12	16	12	14	13	16		
NATUREZA DO MUNICÍPIO	Total Região Metropolitana (Capital + Outros da RM)	41	43	39	40	41	47	30	37	43	100		42	40	49		
	Capital	24	25	16	24	24	25	11	23	33	57		23	23	28		
	Outros municípios da Região Metropolitana	18	18	23	15	18	23	19	14	9	43		18	16	20		
Região	Interior	59	57	61	60	59	53	70	63	57		100	58	60	51		
	Sudeste	43	39	48	40	47	100				50	39	41	48	47		
	Sul	15	11	15	16	16		100			11	18	9	27	9		
	Nordeste	26	36	18	26	21			100		23	28	29	16	30		
	Centro Oeste/ Norte	16	14	19	18	16				100	16	15	21	9	15		
	Centro Oeste	8	6	11	8	8					49	8	7	10	6		
	Norte	8	8	7	10	8					51	8	8	11	3		
ORIENTAÇÃO SEXUAL	Heterossexual	86	80	98	86	88	86	87	85	86	87	85	87	88	85		
	Bissexual	4	6		4	3	4	2	3	5	4	3	4	3	6		
	Homossexual	3	5		3	2	3	3	3	2	3	3	3	3	4		
	Outros	1	1		1	1	1	0	1	1	1	1	1	1	1		
	Recusa/ Não respondeu	5	5	1	5	5	5	7	4	5	4	6	5	4	3		
	Não sabe	2	3	1	1	1	1	1	3	1	1	2	1	1	1		
	Total em %	100	100	100	100	100	100	100	100	100	100	100	100	100	100		
Base ponderada	2028	569	129	374	956	882	298	529	319	838	1190	911	624	320			
Total Nos. absolutos	2028	652	95	340	941	867	294	532	335	873	1155	918	608	330			

Projeto: PO4133 - AVALIAÇÃO DO PRESIDENTE LULA - 100 DIAS
Base: Total da amostra
Data do campo: 29 e 30/03/2023

PERFIL DA AMOSTRA
(Resposta em %)

		TOTAL	RELIGIÃO			ORIENTAÇÃO SEXUAL		AVALIAÇÃO DO PRESIDENTE		
		%	Católica	Evangélica	Espírita Kardecista	Heterossexual	Homossexual + Bissexual	Ótimo/Bom	Regular	Ruim/Péssimo
GÊNERO	Masculino	49	47	47	63	49	53	44	52	54
	Feminino	51	53	53	37	51	47	56	48	46
IDADE	16 a 24 anos	17	13	16	9	17	34	16	25	10
	25 a 34 anos	21	16	25	7	20	36	19	23	21
	35 a 44 anos	20	21	19	27	22	13	20	19	22
	45 a 59 anos	23	24	24	35	24	9	24	19	26
	60 anos ou mais	19	26	15	22	18	8	21	14	20
Média		42	46	41	49	42	33	43	38	44
ESCOLARIDADE	Fundamental	30	34	33	22	28	19	38	25	25
	Médio	51	49	50	24	53	52	46	58	48
	Superior	19	17	18	54	20	29	17	17	27
RENDAMENTO FAMILIAR MENSAL	Até 2 S.M.	55	55	59	35	54	56	65	57	40
	De 2 a 3 S.M.	17	16	17	10	18	16	15	18	18
	De 3 a 5 S.M.	15	16	14	24	16	11	10	16	23
	De 5 a 10 S.M.	7	6	5	19	7	10	5	6	11
	De 10 a 20 S.M.	2	2	1	7	2	2	2	1	3
	De 20 a 50 S.M.	0	0		6	0		0	0	0
	Mais de 50 S.M.	0	0			0				0
OCUPAÇÃO PRINCIPAL	Recusa	1	1	1		1		1	0	1
	Não sabe	2	3	2		2	5	2	2	2
	PEA	72	67	74	72	73	78	66	76	77
	Assalariado registrado	21	20	21	32	22	24	19	24	22
	Assalariado sem registro	7	6	6	1	7	10	6	10	5
	Funcionário público	5	7	4	9	5	8	5	4	7
	Autônomo regular	11	9	12	12	11	6	7	8	18
	Profissional liberal	1	1	1	2	1	1	1	1	1
	Empresário	3	3	3	4	3	2	1	3	6
	Free-lance/ bico	11	10	13	10	11	10	13	10	12
	Estagiário/ aprendiz	1	1	2		1	2	1	1	1
	Outros	1	1	0		1		1	1	1
	Desempregado (Procura emprego)	10	9	13	2	10	16	12	12	5
	Não PEA	28	33	26	28	27	22	34	24	23
	Dona de casa	7	7	7	4	6	2	8	5	6
	Aposentado	13	17	11	14	12	5	14	10	12
	Estudante	4	4	3		4	10	5	6	2
	Vive de rendas	0	0	0		0	1	0	0	0
	Outros	2	2	1	7	2	1	2	1	1
	Desempregado (Não procura emprego)	3	3	3	3	3	3	4	3	2
COR	Parda	45	44	46	48	45	42	46	50	39
	Branca	31	32	29	47	32	26	26	26	41
	Preta	16	13	16	4	16	23	18	16	13
	Amarela	2	2	3		2	1	2	3	3
	Indígena	2	3	2		2	2	3	2	1
	Outras	4	5	4		3	5	6	3	3

PERFIL DA AMOSTRA
(Resposta em %)

		TOTAL	RELIGIÃO			ORIENTAÇÃO SEXUAL		AVALIAÇÃO DO PRESIDENTE		
		%	Católica	Evangélica	Espírita Kardecista	Heterossexual	Homossexual + Bissexual	Ótimo/Bom	Regular	Ruim/Péssimo
RELIGIÃO	Católica	46	100			46	32	54	41	41
	EVANGÉLICA TOTAL	27		100		29	16	20	31	33
	Evangélica Protestante	5		19		6	1	4	6	6
	Evangélica Pentecostal	15		55		16	10	11	17	19
	Evangélica Neopentecostal	3		10		3	4	3	3	3
	Outras respostas Evangélicas	3		12		3	2	3	4	3
	Não frequenta nenhuma igreja	1		4		1		1	1	1
	Espírita Kardecista	2			100	2	5	2	1	2
	Umbanda	1				1	5	2	1	2
	Adventista	1				1	1	1	1	2
Candomblé	1				1	4	2	1	1	
OUTRAS RELIGIÕES	7				7	7	5	9	8	
NÃO TEM RELIGIÃO/ SEM RELIGIÃO	14				13	31	14	15	11	
NATUREZA DO MUNICÍPIO	Total Região Metropolitana (Capital + Outros da RM)	41	32	47	45	42	45	40	45	40
	Capital	24	18	26	30	24	33	23	27	22
Região	Outros municípios da Região Metropolitana	18	14	21	15	18	13	17	19	18
	Interior	59	68	53	55	58	55	60	55	60
	Sudeste	43	38	50	59	44	47	39	46	47
	Sul	15	17	11	16	15	10	11	16	18
	Nordeste	26	29	21	14	26	26	36	21	18
ORIENTAÇÃO SEXUAL	Centro Oeste/ Norte	16	16	18	11	16	17	13	17	17
	Centro Oeste	8	8	9	11	8	5	6	7	10
	Norte	8	8	9		8	12	7	9	8
	Heterossexual	86	85	90	78	100		77	89	93
ORIENTAÇÃO SEXUAL	Bissexual	4	3	2	7		57	6	4	1
	Homossexual	3	2	2	9		43	6	2	
	Outros	1	1	1				1	1	1
	Recusa/ Não respondeu	5	7	3	6			7	3	4
	Não sabe	2	3	1				3	1	1
	Total em %	100	100	100	100	100	100	100	100	100
	Base ponderada	2028	936	558	39	1739	137	772	615	583
Total Nos. absolutos	2028	951	526	42	1718	157	872	636	461	

Projeto: PO4133 - AVALIAÇÃO DO PRESIDENTE LULA - 100 DIAS
Base: Total da amostra
Data do campo: 29 e 30/03/2023

O presidente Lula vai completar três meses de governo. Na sua opinião o presidente Lula está fazendo um governo:

	TOTAL	GÊNERO		IDADE					ESCOLARIDADE			RENDA FAMILIAR MENSAL			
	%	Masculino	Feminino	16 a 24 anos	25 a 34 anos	35 a 44 anos	45 a 59 anos	60 anos ou mais	Fundamental	Médio	Superior	Até 2 S.M.	Mais de 2 a 5 S.M.	Mais de 5 a 10 S.M.	Mais de 10 S.M.
ÓTIMO/BOM	38	34	42	36	35	38	40	42	48	34	32	45	30	26	30
Ótimo	14	13	16	13	13	15	18	13	18	13	13	17	11	9	12
Bom	24	21	26	23	22	23	22	28	30	22	19	28	19	18	18
REGULAR	30	32	29	44	34	28	25	22	25	35	26	31	32	25	20
RUIM/ PÉSSIMO	29	32	26	17	30	32	32	31	24	27	40	21	36	47	50
Ruim	8	10	7	6	7	13	8	8	7	8	11	7	12	5	13
Péssimo	20	21	20	11	23	19	24	22	17	19	29	14	25	42	38
NÃO SABE	3	2	4	3	1	2	2	6	3	4	1	3	2	2	
Total em %	100	100	100	100	100	100	100	100	100	100	100	100	100	100	100
Base ponderada	2028	991	1037	354	417	410	463	384	607	1028	393	1118	656	139	47
Total Nos. absolutos	2028	981	1047	392	423	396	467	350	598	1028	402	1133	642	137	50

Projeto: PO4133 - AVALIAÇÃO DO PRESIDENTE LULA - 100 DIAS

Base: Total da amostra

Data do campo: 29 e 30/03/2023

Você diria que o presidente Lula nesses três primeiros meses de governo ____?

	TOTAL	GÊNERO		IDADE					ESCOLARIDADE			RENDA FAMILIAR MENSAL			
	%	Masculin o	Feminin o	16 a 24 anos	25 a 34 anos	35 a 44 anos	45 a 59 anos	60 anos ou mais	Funda- mental	Médio	Super- rior	Até 2 S.M.	Mais de 2 a 5 S.M	Mais de 5 a 10 S.M.	Mais de 10 S.M.
Fez pelo país mais do que você esperava	18	15	20	15	15	18	19	20	25	16	11	23	11	6	14
Fez pelo país o que você esperava que ele fizesse	25	25	25	34	29	25	20	20	20	25	34	24	25	31	31
Fez pelo país menos do que você esperava	51	54	49	44	51	53	56	50	48	53	51	46	59	55	52
Outras respostas	2	3	2	2	2	1	2	4	2	2	2	2	2	4	3
Não sabe	4	3	4	5	2	2	3	7	6	3	2	4	3	3	0
Total em %	100	100	100	100	100	100	100	100	100	100	100	100	100	100	100
Base ponderada	2028	991	1037	354	417	410	463	384	607	1028	393	1118	656	139	47
Total Nos. absolutos	2028	981	1047	392	423	396	467	350	598	1028	402	1133	642	137	50

Projeto: PO4133 - AVALIAÇÃO DO PRESIDENTE LULA - 100 DIAS

Base: Total da amostra

Data do campo: 29 e 30/03/2023

Na sua opinião, o presidente Lula:

	TOTAL	GÊNERO		IDADE					ESCOLARIDADE			RENDA FAMILIAR MENSAL			
	%	Masculino	Feminino	16 a 24 anos	25 a 34 anos	35 a 44 anos	45 a 59 anos	60 anos ou mais	Fundamental	Médio	Superior	Até 2 S.M.	Mais de 2 a 5 S.M.	Mais de 5 a 10 S.M.	Mais de 10 S.M.
UM, vai cumprir a maioria das promessas que fez durante a campanha	28	26	30	26	26	25	32	30	35	25	24	34	19	21	27
DOIS, vai cumprir parte das promessas, mas a maioria não	50	52	48	62	54	51	41	45	43	53	52	49	55	45	38
TRÊS, nenhuma promessa será cumprida	21	21	20	10	20	23	25	23	20	20	23	15	24	33	34
Não sabe	1	1	1	2	0	1	2	1	2	1	1	1	1	1	2
Total em %	100	100	100	100	100	100	100	100	100	100	100	100	100	100	100
Base ponderada	2028	991	1037	354	417	410	463	384	607	1028	393	1118	656	139	47
Total Nos. absolutos	2028	981	1047	392	423	396	467	350	598	1028	402	1133	642	137	50

Projeto: PO4133 - AVALIAÇÃO DO PRESIDENTE LULA - 100 DIAS

Base: Total da amostra

Data do campo: 29 e 30/03/2023

Pelo o que você viu das atitudes do presidente Lula até agora, na sua opinião, considerando o cargo que ele ocupa, o presidente:

	TOTAL	GÊNERO		IDADE					ESCOLARIDADE			RENDA FAMILIAR MENSAL			
		%	Masculino	Feminino	16 a 24 anos	25 a 34 anos	35 a 44 anos	45 a 59 anos	60 anos ou mais	Fundamental	Médio	Superior	Até 2 S.M.	Mais de 2 a 5 S.M.	Mais de 5 a 10 S.M.
Em todas as ocasiões se comporta como um presidente da República deveria se comportar	37	32	42	35	38	36	40	36	44	35	33	44	28	27	22
Na maioria das vezes se comporta como um presidente da República deveria se comportar, mas em algumas Não	24	25	22	32	25	25	18	19	16	27	27	22	25	28	36
Em algumas situações se comporta como um presidente da República deveria se comportar, mas na maioria Não	20	20	19	20	21	17	18	22	18	20	22	17	25	20	16
Em nenhuma Situação se comporta como um presidente da República deveria se comportar	18	20	16	10	15	20	22	20	18	17	19	14	21	25	27
Não sabe	2	2	2	3	1	1	1	3	3	1		2	1	1	
Total em %	100	100	100	100	100	100	100	100	100	100	100	100	100	100	100
Base ponderada	2028	991	1037	354	417	410	463	384	607	1028	393	1118	656	139	47
Total Nos. absolutos	2028	981	1047	392	423	396	467	350	598	1028	402	1133	642	137	50

Projeto: PO4133 - AVALIAÇÃO DO PRESIDENTE LULA - 100 DIAS

Base: Total da amostra

Data do campo: 29 e 30/03/2023

Na sua opinião, em qual dessas áreas ____, o governo Lula se saiu melhor neses três primeiros meses de governo?

	TOTAL	GÊNERO		IDADE					ESCOLARIDADE			RENDA FAMILIAR MENSAL			
	%	Masculino	Feminino	16 a 24 anos	25 a 34 anos	35 a 44 anos	45 a 59 anos	60 anos ou mais	Fundamental	Médio	Superior	Até 2 S.M.	Mais de 2 a 5 S.M.	Mais de 5 a 10 S.M.	Mais de 10 S.M.
Povos indígenas	16	17	14	14	15	17	15	17	10	17	22	14	18	18	22
Combate à fome e à miséria	12	9	15	9	12	14	12	13	18	10	10	16	7	8	8
Cultura	8	10	7	10	9	10	7	5	4	9	13	6	10	17	18
Igualdade Racial	7	8	6	8	8	9	5	6	5	8	8	6	10	9	7
Combate ao desemprego	6	6	6	8	6	5	6	6	9	6	2	8	6	2	
Direitos Humanos	5	4	7	7	6	6	4	4	4	6	6	5	5	4	4
Saúde	5	5	5	8	6	4	4	4	7	5	3	7	4	2	2
Educação	4	3	5	7	4	3	3	4	5	4	4	5	3	3	3
Relações exteriores	4	6	3	5	6	3	5	2	2	4	7	4	5	3	9
Habitação	3	3	3	2	4	3	4	2	3	4	2	3	4	3	
Economia	3	3	3	6	4	2	1	2	2	4	2	4	2	3	2
Meio ambiente e mudanças climáticas	3	3	3	2	2	4	3	3	3	2	4	2	4	3	5
Combate à corrupção	2	1	2	3	1	0	2	2	2	2	0	2	0	1	
Segurança pública	1	2	1	3	1	1	1	1	2	1	1	2	1		
Ciência e tecnologia	0	0		0			0	0		0	0	0	0	1	
Todas	1	1	1	0	0	1	1	1	2	0		1	0		
Nenhuma	13	14	13	5	9	14	19	18	15	12	14	10	16	21	18
Não sabe	5	4	7	5	5	3	5	9	7	6	3	6	4	1	2
Total em %	100	100	100	100	100	100	100	100	100	100	100	100	100	100	100
Base ponderada	2028	991	1037	354	417	410	463	384	607	1028	393	1118	656	139	47
Total Nos. absolutos	2028	981	1047	392	423	396	467	350	598	1028	402	1133	642	137	50

Projeto: PO4133 - AVALIAÇÃO DO PRESIDENTE LULA - 100 DIAS

Base: Total da amostra

Data do campo: 29 e 30/03/2023

E em qual área se saiu pior?

	TOTAL	GÊNERO		IDADE					ESCOLARIDADE			RENDA FAMILIAR MENSAL			
	%	Masculino	Feminino	16 a 24 anos	25 a 34 anos	35 a 44 anos	45 a 59 anos	60 anos ou mais	Fundamental	Médio	Superior	Até 2 S.M.	Mais de 2 a 5 S.M.	Mais de 5 a 10 S.M.	Mais de 10 S.M.
Economia	15	20	11	20	17	15	15	11	9	16	25	11	21	25	28
Saúde	12	8	15	9	16	13	12	9	13	13	8	15	11	6	6
Segurança pública	12	12	11	10	11	12	12	12	11	11	13	12	11	8	10
Combate à corrupção	10	10	10	12	12	10	8	10	7	10	15	9	10	20	6
Combate ao desemprego	10	10	9	13	11	8	8	9	8	11	10	10	10	10	3
Educação	6	5	6	9	6	5	4	5	5	5	7	4	6	9	7
Combate à fome e à miséria	4	4	4	3	3	5	5	2	5	4	3	4	4	2	4
Ciência e tecnologia	2	3	2	4	2	3	2	2	2	3	2	2	2	3	5
Meio ambiente e mudanças climáticas	2	3	2	4	4	2	1	1	2	3	2	2	2	2	6
Direitos Humanos	2	2	1	1	2	2	3	2	2	2	0	2	2	1	
Cultura	2	2	2	3	1	2	2	1	2	2	2	2	1	3	3
Habitação	2	2	2	2	1	3	2	1	1	2	2	2	2	2	2
Relações exteriores	1	1	2	1	2	1	1	1	1	1	2	1	1	0	5
Igualdade Racial	1	1	1	0	2	1	1	0	1	1	1	1	1	1	1
Povos indígenas	0	0	0	0	0	0	1	0	1	0	0	1			
Todas	3	4	3	1	3	4	4	4	3	4	2	2	4	4	10
Nenhuma	7	6	7	2	3	6	10	11	12	5	3	9	4	2	4
Não sabe	10	7	12	7	5	7	12	17	15	8	4	11	7	2	2
Total em %	100	100	100	100	100	100	100	100	100	100	100	100	100	100	100
Base ponderada	2028	991	1037	354	417	410	463	384	607	1028	393	1118	656	139	47
Total Nos. absolutos	2028	981	1047	392	423	396	467	350	598	1028	402	1133	642	137	50

Projeto: PO4133 - AVALIAÇÃO DO PRESIDENTE LULA - 100 DIAS

Base: Total da amostra

Data do campo: 29 e 30/03/2023

E qual área deveria ser a prioridade do governo daqui para frente?

	TOTAL	GÊNERO		IDADE					ESCOLARIDADE			RENDA FAMILIAR MENSAL			
	%	Masculino	Feminino	16 a 24 anos	25 a 34 anos	35 a 44 anos	45 a 59 anos	60 anos ou mais	Fundamental	Médio	Superior	Até 2 S.M.	Mais de 2 a 5 S.M.	Mais de 5 a 10 S.M.	Mais de 10 S.M.
Saúde	32	26	38	30	36	32	32	28	36	33	21	36	29	24	18
Educação	16	17	15	19	17	16	16	11	10	16	24	14	18	19	28
Combate ao desemprego	12	13	11	10	12	11	12	14	12	12	11	11	15	9	7
Combate à fome e à miséria	10	8	12	9	7	11	11	12	10	10	10	11	9	7	10
Economia	8	10	6	11	9	9	7	5	5	8	13	6	10	15	12
Segurança pública	7	8	5	6	5	6	7	9	8	7	4	8	5	8	4
Combate à corrupção	4	6	3	3	4	6	4	4	4	4	5	3	5	8	6
Direitos Humanos	2	2	2	4	2	1	1	2	3	2	2	2	2	1	5
Habitação	2	2	2	1	1	1	3	3	2	1	2	2	1	4	2
Meio ambiente e mudanças climáticas	1	1	1	1	1	1	2	1	2	1	1	1	1	1	
Igualdade Racial	1	1	1	2	1	1	1	1	2	1	1	1	1	1	
Ciência e tecnologia	1	1	1	2	1	0	0	1	1	1	2	1	1	2	1
Cultura	1	1	0	1	1	1	0	0	1	0	0	1	0	1	3
Povos indígenas	0	0	1	1	1	0	0	0	1	0	0	1	0	1	2
Relações exteriores	0	0	0	0	0	0	0	0	0	0	1	0	0	1	
Todas	2	1	2	1	1	2	2	3	2	1	2	2	2		2
Nenhuma	1	1	0		0	1	1	1	1	1		0	1	1	
Não sabe	1	1	1	1	0	1	1	2	3	1		1	0	1	
Total em %	100	100	100	100	100	100	100	100	100	100	100	100	100	100	100
Base ponderada	2028	991	1037	354	417	410	463	384	607	1028	393	1118	656	139	47
Total Nos. absolutos	2028	981	1047	392	423	396	467	350	598	1028	402	1133	642	137	50

Projeto: PO4133 - AVALIAÇÃO DO PRESIDENTE LULA - 100 DIAS

Base: Total da amostra

Data do campo: 29 e 30/03/2023

E na sua opinião, daqui para frente o presidente Lula fará um governo:

	TOTAL	GÊNERO		IDADE					ESCOLARIDADE			RENDA FAMILIAR MENSAL			
	%	Masculino	Feminino	16 a 24 anos	25 a 34 anos	35 a 44 anos	45 a 59 anos	60 anos ou mais	Fundamental	Médio	Superior	Até 2 S.M.	Mais de 2 a 5 S.M.	Mais de 5 a 10 S.M.	Mais de 10 S.M.
ÓTIMO/BOM	50	47	54	50	48	52	51	50	58	48	46	58	42	35	43
Ótimo	21	19	24	19	21	20	27	19	26	19	20	26	16	16	17
Bom	29	28	30	30	28	32	25	31	32	28	26	32	26	19	26
REGULAR	27	28	26	35	30	23	24	25	23	31	24	26	29	30	15
RUIM/ PÉSSIMO	21	24	18	13	21	24	23	23	17	21	29	15	27	32	42
Ruim	6	8	5	7	7	8	6	4	3	8	9	5	9	6	12
Péssimo	15	16	13	6	15	16	18	19	15	13	20	10	18	27	30
NÃO SABE	1	1	2	2	1	1	1	2	2	1	1	1	1	3	
Total em %	100	100	100	100	100	100	100	100	100	100	100	100	100	100	100
Base ponderada	2028	991	1037	354	417	410	463	384	607	1028	393	1118	656	139	47
Total Nos. absolutos	2028	981	1047	392	423	396	467	350	598	1028	402	1133	642	137	50

Projeto: PO4133 - AVALIAÇÃO DO PRESIDENTE LULA - 100 DIAS

Base: Total da amostra

Data do campo: 29 e 30/03/2023

O governo do presidente Lula está oferecendo cargos e verbas de ministérios para os partidos políticos em troca de apoio de deputados e senadores para aprovar propostas no Congresso.
 Na sua opinião, o governo do presidente Lula age bem ou age mal ao negociar cargos e verbas com deputados e senadores em troca de apoio no Congresso?

	TOTAL	GÊNERO		IDADE					ESCOLARIDADE			RENDA FAMILIAR MENSAL			
	%	Masculino	Feminino	16 a 24 anos	25 a 34 anos	35 a 44 anos	45 a 59 anos	60 anos ou mais	Fundamental	Médio	Superior	Até 2 S.M.	Mais de 2 a 5 S.M.	Mais de 5 a 10 S.M.	Mais de 10 S.M.
Age bem	34	34	34	39	33	29	35	34	41	32	29	39	28	25	28
Age mal	61	63	59	53	64	67	61	58	52	63	68	55	68	73	71
Não está negociando cargos e verbas	0	0	0			0		0	0	0		0	0		
Não sabe	5	3	8	8	3	4	4	8	7	5	3	6	4	2	1
Total em %	100	100	100	100	100	100	100	100	100	100	100	100	100	100	100
Base ponderada	2028	991	1037	354	417	410	463	384	607	1028	393	1118	656	139	47
Total Nos. absolutos	2028	981	1047	392	423	396	467	350	598	1028	402	1133	642	137	50

Projeto: PO4133 - AVALIAÇÃO DO PRESIDENTE LULA - 100 DIAS

Base: Total da amostra

Data do campo: 29 e 30/03/2023

O presidente Lula vai completar três meses de governo. Na sua opinião o presidente Lula está fazendo um governo:

	TOTAL	OCUPAÇÃO PRINCIPAL											
	%	PEA	Assalariado registrado	Assalariado sem registro	Funcionário público	Autônomo regular/profissional liberal/freelance	Empresário	Desempregado (Procura emprego)	Não PEA	Dona de casa	Aposentado	Estudante	Desempregado (Não procura emprego)
ÓTIMO/BOM	38	35	34	31	36	35	17	45	46	48	43	46	49
Ótimo	14	14	13	10	15	14	9	18	16	17	15	12	17
Bom	24	21	21	21	21	21	8	27	29	30	28	34	32
REGULAR	30	32	35	45	23	25	31	37	26	22	23	43	27
RUIM/ PÉSSIMO	29	31	29	22	38	39	52	15	23	24	27	10	21
Ruim	8	9	9	2	9	13	9	5	7	2	9	6	10
Péssimo	20	22	20	19	30	25	44	11	16	22	18	4	10
NÃO SABE	3	2	2	3	3	1		2	5	7	6	1	3
Total em %	100	100	100	100	100	100	100	100	100	100	100	100	100
Base ponderada	2028	1451	435	144	101	464	61	207	577	137	254	88	62
Total Nos. absolutos	2028	1458	450	146	101	447	53	219	570	139	232	98	67

Projeto: PO4133 - AVALIAÇÃO DO PRESIDENTE LULA - 100 DIAS

Base: Total da amostra

Data do campo: 29 e 30/03/2023

Você diria que o presidente Lula nesses três primeiros meses de governo ____?

	TOTAL	OCUPAÇÃO PRINCIPAL											
	%	PEA	Assalariado registrado	Assalariado sem registro	Funcionário público	Autônomo regular/profissional liberal/freelance	Empresário	Desempregado (Procura emprego)	Não PEA	Dona de casa	Aposentado	Estudante	Desempregado (Não procura emprego)
Fez pelo país mais do que você esperava	18	16	12	16	21	16	6	22	22	25	21	16	22
Fez pelo país o que você esperava que ele fizesse	25	26	28	18	18	25	32	32	24	19	18	43	27
Fez pelo país menos do que você esperava	51	53	56	57	56	55	57	42	46	45	50	34	48
Outras respostas	2	2	2	2	2	2	5	2	3	3	4	2	
Não sabe	4	3	2	7	4	2	2	3	6	8	7	5	2
Total em %	100	100	100	100	100	100	100	100	100	100	100	100	100
Base ponderada	2028	1451	435	144	101	464	61	207	577	137	254	88	62
Total Nos. absolutos	2028	1458	450	146	101	447	53	219	570	139	232	98	67

Projeto: PO4133 - AVALIAÇÃO DO PRESIDENTE LULA - 100 DIAS

Base: Total da amostra

Data do campo: 29 e 30/03/2023

Na sua opinião, o presidente Lula:

	TOTAL	OCUPAÇÃO PRINCIPAL											
	%	PEA	Assalariado registrado	Assalariado sem registro	Funcionário público	Autônomo regular/profissional liberal/freelance	Empresário	Desempregado (Procura emprego)	Não PEA	Dona de casa	Aposentado	Estudante	Desempregado (Não procura emprego)
UM, vai cumprir a maioria das promessas que fez durante a campanha	28	26	24	28	23	26	19	35	32	38	27	37	29
DOIS, vai cumprir parte das promessas, mas a maioria não	50	51	54	54	52	49	43	51	47	42	49	53	48
TRÊS, nenhuma promessa será cumprida	21	21	21	17	24	24	36	12	20	20	22	8	21
Não sabe	1	1	1	1	1	1	2	2	2	1	2	2	2
Total em %	100	100	100	100	100	100	100	100	100	100	100	100	100
Base ponderada	2028	1451	435	144	101	464	61	207	577	137	254	88	62
Total Nos. absolutos	2028	1458	450	146	101	447	53	219	570	139	232	98	67

Projeto: PO4133 - AVALIAÇÃO DO PRESIDENTE LULA - 100 DIAS

Base: Total da amostra

Data do campo: 29 e 30/03/2023

Pelo o que você viu das atitudes do presidente Lula até agora, na sua opinião, considerando o cargo que ele ocupa, o presidente:

	TOTAL	OCUPAÇÃO PRINCIPAL											
	%	PEA	Assalariado registrado	Assalariado sem registro	Funcionário público	Autônomo regular/profissional liberal/freelance	Empresário	Desempregado (Procura emprego)	Não PEA	Dona de casa	Aposentado	Estudante	Desempregado (Não procura emprego)
Em todas as ocasiões se comporta como um presidente da República deveria se comportar	37	35	35	36	33	34	16	45	43	47	38	50	39
Na maioria das vezes se comporta como um presidente da República deveria se comportar, mas em algumas Não	24	25	27	30	29	23	28	21	19	15	18	29	22
Em algumas situações se comporta como um presidente da República deveria se comportar, mas na maioria Não	20	20	18	18	17	24	24	16	19	17	21	17	17
Em nenhuma Situação se comporta como um presidente da República deveria se comportar	18	18	18	15	21	18	32	14	18	19	20	4	19
Não sabe	2	2	2	1		1		4	2	2	3		2
Total em %	100	100	100	100	100	100	100	100	100	100	100	100	100
Base ponderada	2028	1451	435	144	101	464	61	207	577	137	254	88	62
Total Nos. absolutos	2028	1458	450	146	101	447	53	219	570	139	232	98	67

Projeto: PO4133 - AVALIAÇÃO DO PRESIDENTE LULA - 100 DIAS

Base: Total da amostra

Data do campo: 29 e 30/03/2023

Na sua opinião, em qual dessas áreas ____, o governo Lula se saiu melhor neses três primeiros meses de governo?

	TOTAL	OCUPAÇÃO PRINCIPAL											
	%	PEA	Assalariado registrado	Assalariado sem registro	Funcionário público	Autônomo regular/profissional liberal/freelance	Empresário	Desempregado (Procura emprego)	Não PEA	Dona de casa	Aposentado	Estudante	Desempregado (Não procura emprego)
Povos indígenas	16	16	17	10	22	16	11	16	15	16	16	14	12
Combate à fome e à miséria	12	11	8	14	9	12	7	14	16	25	15	6	23
Cultura	8	9	9	5	12	10	18	6	6	4	5	12	6
Igualdade Racial	7	8	10	2	4	8	11	6	6	4	6	8	6
Combate ao desemprego	6	7	6	13	2	6	7	9	5	6	4	5	5
Direitos Humanos	5	5	4	5	8	5	1	6	7	9	4	12	8
Saúde	5	5	4	7	2	4	2	8	6	5	6	9	7
Educação	4	4	4	4	6	3	2	5	5	5	3	8	9
Relações exteriores	4	5	7	7	5	4		3	3	1	2	5	1
Habitação	3	4	3	6	4	3	7	3	2	3	1		2
Economia	3	3	2	1	1	4		5	3	1	2	7	5
Meio ambiente e mudanças climáticas	3	3	2	5	5	3	7	2	2		3	2	
Combate à corrupção	2	1	1	1	4	1		2	2	1	2	3	
Segurança pública	1	1	1	2	1	1	2	2	1	1	1	2	2
Ciência e tecnologia	0	0	1					1					
Todas	1	0	1	1	1	0		1	2	1	1		1
Nenhuma	13	14	15	14	11	14	24	7	13	11	19	1	12
Não sabe	5	5	4	5	2	6	4	5	7	5	10	7	
Total em %	100	100	100	100	100	100	100	100	100	100	100	100	100
Base ponderada	2028	1451	435	144	101	464	61	207	577	137	254	88	62
Total Nos. absolutos	2028	1458	450	146	101	447	53	219	570	139	232	98	67

Projeto: PO4133 - AVALIAÇÃO DO PRESIDENTE LULA - 100 DIAS

Base: Total da amostra

Data do campo: 29 e 30/03/2023

E em qual área se saiu pior?

	OCUPAÇÃO PRINCIPAL													
	TOTAL		Assalariado registrado	Assalariado sem registro	Funcionário público	Autônomo regular/profissional liberal/freelance	Empresário	Desempregado (Procura emprego)	Não PEA	Dona de casa	Aposentado	Estudante	Desempregado (Não procura emprego)	
	%	PEA												
Economia	15	17	19	13	14	17	36	14	11	8	11	21	4	
Saúde	12	12	13	12	13	11	7	16	12	14	10	6	19	
Segurança pública	12	12	14	11	14	11	11	9	10	10	13	3	14	
Combate à corrupção	10	11	10	9	7	12	17	11	8	9	7	15	4	
Combate ao desemprego	10	10	9	8	14	10	8	14	8	11	6	12	10	
Educação	6	5	5	6	10	5	8	4	6	6	5	10	7	
Combate à fome e à miséria	4	4	3	6	3	4	2	6	4	4	2	3	5	
Ciência e tecnologia	2	2	1	3	4	3	3	2	3	1	2	4	2	
Meio ambiente e mudanças climáticas	2	2	2	3	3	3		2	2	2	1	6	2	
Direitos Humanos	2	2	1	1	1	2		3	2	2	3		2	
Cultura	2	2	2	1	1	1		1	2	3	2	1	4	
Habitação	2	2	1	1	3	2		2	2	1	2	2	3	
Relações exteriores	1	1	1	0		2		1	2	1	1	2	2	
Igualdade Racial	1	1	1	2		1		1	0	0		1	2	
Povos indígenas	0	0	0	1		0			1	2	0		2	
Todas	3	3	3	5	4	3	5	2	3	2	5		4	
Nenhuma	7	5	5	8	6	6	3	5	9	11	12	2	6	
Não sabe	10	8	8	7	4	9		8	15	13	20	11	6	
Total em %	100	100	100	100	100	100	100	100	100	100	100	100	100	
Base ponderada	2028	1451	435	144	101	464	61	207	577	137	254	88	62	
Total Nos. absolutos	2028	1458	450	146	101	447	53	219	570	139	232	98	67	

Projeto: PO4133 - AVALIAÇÃO DO PRESIDENTE LULA - 100 DIAS

Base: Total da amostra

Data do campo: 29 e 30/03/2023

E qual área deveria ser a prioridade do governo daqui para frente?

	TOTAL	OCUPAÇÃO PRINCIPAL												
	%	PEA	Assalariado registrado	Assalariado sem registro	Funcionário público	Autônomo regular/profissional liberal/freelance	Empresário	Desempregado (Procura emprego)	Não PEA	Dona de casa	Aposentado	Estudante	Desempregado (Não procura emprego)	
Saúde	32	31	34	28	28	27	23	38	34	42	31	28	34	
Educação	16	17	18	11	18	20	14	13	13	12	13	19	12	
Combate ao desemprego	12	12	14	12	9	11	9	12	11	12	15	7	4	
Combate à fome e à miséria	10	9	8	10	12	6	13	13	13	13	13	14	12	
Economia	8	9	8	10	10	12	14	6	5	6	3	9	7	
Segurança pública	7	7	6	8	9	7	3	6	6	5	6	7	7	
Combate à corrupção	4	5	4	5	3	5	12	4	4	4	3	2	5	
Direitos Humanos	2	2	2	2	2	3		1	3	0	2	5	5	
Habitação	2	2	3	2	2	1	1	1	2	1	2		3	
Meio ambiente e mudanças climáticas	1	1	1	4	1	0	1	2	1	1	2	1		
Igualdade Racial	1	1	1		1	1		2	1		2	1	4	
Ciência e tecnologia	1	1	1			0	1		1		2	3	2	
Cultura	1	0	0	1		1	2	0	1	1	1	1		
Povos indígenas	0	0	0	1		1			0			1	2	
Relações exteriores	0	0	1	1					0		0			
Todas	2	1	1	4	4	1	4		2	2	3			
Nenhuma	1	1			1	1	5		1	1	2		1	
Não sabe	1	1		2		2		1	1	1	1	1	1	
Total em %	100	100	100	100	100	100	100	100	100	100	100	100	100	
Base ponderada	2028	1451	435	144	101	464	61	207	577	137	254	88	62	
Total Nos. absolutos	2028	1458	450	146	101	447	53	219	570	139	232	98	67	

Projeto: PO4133 - AVALIAÇÃO DO PRESIDENTE LULA - 100 DIAS

Base: Total da amostra

Data do campo: 29 e 30/03/2023

E na sua opinião, daqui para frente o presidente Lula fará um governo:

	TOTAL		OCUPAÇÃO PRINCIPAL										
	%	PEA	Assalariado registrado	Assalariado sem registro	Funcionário público	Autônomo regular/profissional liberal/freelance	Empresário	Desempregado (Procura emprego)	Não PEA	Dona de casa	Aposentado	Estudante	Desempregado (Não procura emprego)
ÓTIMO/BOM	50	49	48	47	51	47	26	62	55	57	51	65	49
Ótimo	21	20	21	23	24	16	11	28	24	29	20	22	24
Bom	29	28	27	24	27	30	15	35	31	27	31	43	25
REGULAR	27	27	30	35	27	25	31	22	26	23	24	27	37
RUIM/ PÉSSIMO	21	23	21	17	21	27	43	14	18	17	22	8	14
Ruim	6	7	7	5	6	9	8	5	4	2	5	7	4
Péssimo	15	15	14	12	15	18	35	9	13	15	17	1	10
NÃO SABE	1	1	1	1	1	1		1	2	3	3		
Total em %	100	100	100	100	100	100	100	100	100	100	100	100	100
Base ponderada	2028	1451	435	144	101	464	61	207	577	137	254	88	62
Total Nos. absolutos	2028	1458	450	146	101	447	53	219	570	139	232	98	67

Projeto: PO4133 - AVALIAÇÃO DO PRESIDENTE LULA - 100 DIAS

Base: Total da amostra

Data do campo: 29 e 30/03/2023

O governo do presidente Lula está oferecendo cargos e verbas de ministérios para os partidos políticos em troca de apoio de deputados e senadores para aprovar propostas no Congresso.
 Na sua opinião, o governo do presidente Lula age bem ou age mal ao negociar cargos e verbas com deputados e senadores em troca de apoio no Congresso?

	TOTAL		OCUPAÇÃO PRINCIPAL										
	%	PEA	Assalariado registrado	Assalariado sem registro	Funcionário público	Autônomo regular/profissional liberal/freelance	Empresário	Desempregado (Procura emprego)	Não PEA	Dona de casa	Aposentado	Estudante	Desempregado (Não procura emprego)
Age bem	34	32	30	32	30	32	19	39	39	38	37	46	41
Age mal	61	64	66	62	67	64	81	57	53	49	55	43	57
Não está negociando cargos e verbas	0	0						0	0		1		
Não sabe	5	4	4	6	2	5		3	8	14	7	11	2
Total em %	100	100	100	100	100	100	100	100	100	100	100	100	100
Base ponderada	2028	1451	435	144	101	464	61	207	577	137	254	88	62
Total Nos. absolutos	2028	1458	450	146	101	447	53	219	570	139	232	98	67

Projeto: PO4133 - AVALIAÇÃO DO PRESIDENTE LULA - 100 DIAS

Base: Total da amostra

Data do campo: 29 e 30/03/2023

O presidente Lula vai completar três meses de governo. Na sua opinião o presidente Lula está fazendo um governo:

	TOTAL	PARTIDO DE PREFERÊNCIA				REGIÃO				NATUREZA DO MUNICÍPIO		COR		
	%	PT	PL	Outro partido	Nenhum/ Não tem	Sudeste	Sul	Nordeste	Centro Oeste/ Norte	Região Metropolitana	Interior	Parda	Branca	Preta
ÓTIMO/BOM	38	74	3	34	23	34	29	53	32	36	39	39	33	43
Ótimo	14	33	1	12	6	12	11	21	12	14	15	15	11	16
Bom	24	41	2	22	17	22	18	32	20	23	24	23	21	28
REGULAR	30	23	21	30	36	32	34	24	32	33	28	33	26	31
RUIM/ PÉSSIMO	29	3	75	35	35	31	34	20	32	28	30	25	39	24
Ruim	8	1	13	8	13	10	11	5	8	7	9	7	12	9
Péssimo	20	2	62	27	23	21	24	15	24	20	20	18	27	15
NÃO SABE	3	1	1	1	5	3	2	2	3	3	3	3	3	2
Total em %	100	100	100	100	100	100	100	100	100	100	100	100	100	100
Base ponderada	2028	569	129	374	956	882	298	529	319	838	1190	911	624	320
Total Nos. absolutos	2028	652	95	340	941	867	294	532	335	873	1155	918	608	330

Projeto: PO4133 - AVALIAÇÃO DO PRESIDENTE LULA - 100 DIAS

Base: Total da amostra

Data do campo: 29 e 30/03/2023

Você diria que o presidente Lula nesses três primeiros meses de governo ____?

	TOTAL	PARTIDO DE PREFERÊNCIA				REGIÃO				NATUREZA DO MUNICÍPIO		COR		
	%	PT	PL	Outro partido	Nenhum/ Não tem	Sudeste	Sul	Nordeste	Centro Oeste/ Norte	Região Metropolitana	Interior	Parda	Branca	Preta
Fez pelo país mais do que você esperava	18	34	2	17	10	12	14	29	17	16	18	17	13	21
Fez pelo país o que você esperava que ele fizesse	25	39	13	19	21	26	25	26	22	26	25	25	27	28
Fez pelo país menos do que você esperava	51	22	80	62	60	55	58	38	56	51	51	52	53	46
Outras respostas	2	1	5	1	3	3	1	2	2	2	2	2	3	2
Não sabe	4	4		2	5	4	2	5	2	3	4	4	4	3
Total em %	100	100	100	100	100	100	100	100	100	100	100	100	100	100
Base ponderada	2028	569	129	374	956	882	298	529	319	838	1190	911	624	320
Total Nos. absolutos	2028	652	95	340	941	867	294	532	335	873	1155	918	608	330

Projeto: PO4133 - AVALIAÇÃO DO PRESIDENTE LULA - 100 DIAS

Base: Total da amostra

Data do campo: 29 e 30/03/2023

Na sua opinião, o presidente Lula:

	TOTAL	PARTIDO DE PREFERÊNCIA				REGIÃO				NATUREZA DO MUNICÍPIO		COR		
	%	PT	PL	Outro partido	Nenhum/ Não tem	Sudeste	Sul	Nordeste	Centro Oeste/ Norte	Região Metropolitana	Interior	Parda	Branca	Preta
UM, vai cumprir a maioria das promessas que fez durante a campanha	28	59	1	23	15	22	23	42	27	27	29	29	21	34
DOIS, vai cumprir parte das promessas, mas a maioria não	50	38	46	47	59	53	51	44	51	53	48	50	50	52
TRÊS, nenhuma promessa será cumprida	21	3	52	30	23	24	23	13	21	19	22	19	28	14
Não sabe	1	0	1	2	2	1	2	1	1	2	1	2	1	1
Total em %	100	100	100	100	100	100	100	100	100	100	100	100	100	100
Base ponderada	2028	569	129	374	956	882	298	529	319	838	1190	911	624	320
Total Nos. absolutos	2028	652	95	340	941	867	294	532	335	873	1155	918	608	330

Projeto: PO4133 - AVALIAÇÃO DO PRESIDENTE LULA - 100 DIAS

Base: Total da amostra

Data do campo: 29 e 30/03/2023

Pelo o que você viu das atitudes do presidente Lula até agora, na sua opinião, considerando o cargo que ele ocupa, o presidente:

	TOTAL	PARTIDO DE PREFERÊNCIA				REGIÃO				NATUREZA DO MUNICÍPIO		COR		
	%	PT	PL	Outro partido	Nenhum/ Não tem	Sudeste	Sul	Nordeste	Centro Oeste/ Norte	Região Metropolitana	Interior	Parda	Branca	Preta
Em todas as ocasiões se comporta como um presidente da República deveria se comportar	37	70	2	29	26	33	27	52	35	39	36	39	32	43
Na maioria das vezes se comporta como um presidente da República deveria se comportar, mas em algumas Não	24	20	14	22	28	24	24	21	25	24	23	24	25	24
Em algumas situações se comporta como um presidente da República deveria se comportar, mas na maioria Não	20	6	36	25	23	21	25	13	21	21	19	19	21	18
Em nenhuma Situação se comporta como um presidente da República deveria se comportar	18	3	48	24	20	20	21	11	19	15	19	17	21	14
Não sabe	2	1		1	3	1	2	3	1	1	3	1	1	2
Total em %	100	100	100	100	100	100	100	100	100	100	100	100	100	100
Base ponderada	2028	569	129	374	956	882	298	529	319	838	1190	911	624	320
Total Nos. absolutos	2028	652	95	340	941	867	294	532	335	873	1155	918	608	330

Projeto: PO4133 - AVALIAÇÃO DO PRESIDENTE LULA - 100 DIAS

Base: Total da amostra

Data do campo: 29 e 30/03/2023

Na sua opinião, em qual dessas áreas ____, o governo Lula se saiu melhor neses três primeiros meses de governo?

	TOTAL	PARTIDO DE PREFERÊNCIA				REGIÃO				NATUREZA DO MUNICÍPIO		COR		
	%	PT	PL	Outro partido	Nenhum/ Não tem	Sudeste	Sul	Nordeste	Centro Oeste/ Norte	Região Metropolitana	Interior	Parda	Branca	Preta
Povos indígenas	16	16	17	16	15	17	15	13	15	18	14	15	15	18
Combate à fome e à miséria	12	17	2	10	11	10	12	18	9	9	15	13	12	13
Cultura	8	3	17	6	11	8	12	7	8	7	9	8	9	9
Igualdade Racial	7	8	7	10	6	8	10	7	5	7	7	6	8	9
Combate ao desemprego	6	10	2	8	4	7	7	6	5	7	6	7	4	9
Direitos Humanos	5	7	4	5	5	5	5	5	7	7	4	5	6	6
Saúde	5	6	1	6	5	4	6	6	6	5	5	6	5	4
Educação	4	8	3	6	2	3	4	6	4	4	4	5	4	2
Relações exteriores	4	4	4	3	5	4	5	4	4	6	3	5	4	5
Habitação	3	4	1	2	4	3	3	3	3	3	3	4	2	3
Economia	3	4	1	3	2	3	1	4	3	3	3	3	3	2
Meio ambiente e mudanças climáticas	3	3		3	3	2	3	3	3	3	3	3	3	2
Combate à corrupção	2	2	1	2	1	2	1	2	1	1	2	2	1	2
Segurança pública	1	2		1	1	2	0	1	2	1	1	1	1	2
Ciência e tecnologia	0	0		0	0	0					0			1
Todas	1	1		1	0	0	0	1	1	1	1	1	0	1
Nenhuma	13	2	39	14	16	15	13	9	17	13	13	12	16	10
Não sabe	5	3	1	3	8	6	5	4	7	5	6	5	7	3
Total em %	100	100	100	100	100	100	100	100	100	100	100	100	100	100
Base ponderada	2028	569	129	374	956	882	298	529	319	838	1190	911	624	320
Total Nos. absolutos	2028	652	95	340	941	867	294	532	335	873	1155	918	608	330

Projeto: PO4133 - AVALIAÇÃO DO PRESIDENTE LULA - 100 DIAS

Base: Total da amostra

Data do campo: 29 e 30/03/2023

E em qual área se saiu pior?

	TOTAL	PARTIDO DE PREFERÊNCIA				REGIÃO				NATUREZA DO MUNICÍPIO		COR		
	%	PT	PL	Outro partido	Nenhum/ Não tem	Sudeste	Sul	Nordeste	Centro Oeste/ Norte	Região Metropolitana	Interior	Parda	Branca	Preta
Economia	15	11	22	15	17	15	21	13	14	14	16	15	18	16
Saúde	12	12	4	16	12	13	14	9	13	14	11	12	11	15
Segurança pública	12	10	17	10	12	11	9	15	11	13	11	12	8	16
Combate à corrupção	10	9	21	8	10	11	10	10	9	11	10	10	12	9
Combate ao desemprego	10	9	6	12	10	9	10	10	12	9	10	10	11	7
Educação	6	4	3	7	6	7	7	4	5	7	5	5	6	6
Combate à fome e à miséria	4	4	3	4	4	5	4	3	4	4	4	5	3	4
Ciência e tecnologia	2	3		2	2	2	1	3	2	2	2	2	3	3
Meio ambiente e mudanças climáticas	2	4	5	2	1	2	1	3	3	2	2	3	2	3
Direitos Humanos	2	2	2	2	2	2	1	3	1	1	2	2	1	3
Cultura	2	1	3	2	2	2	1	2	2	2	2	1	2	2
Habitação	2	3		1	1	2	1	2	1	2	2	2	1	1
Relações exteriores	1	2	1	2	1	1	1	1	2	2	1	1	2	2
Igualdade Racial	1	1		2	1	1	0	1	0	1	1	1	0	1
Povos indígenas	0	1	1	0	0	1	0	0	0	0	1	0	1	0
Todas	3	0	12	3	4	4	3	1	2	3	3	2	4	2
Nenhuma	7	13		6	4	5	6	9	8	7	6	7	6	5
Não sabe	10	12	1	5	11	8	9	12	11	6	12	9	9	6
Total em %	100	100	100	100	100	100	100	100	100	100	100	100	100	100
Base ponderada	2028	569	129	374	956	882	298	529	319	838	1190	911	624	320
Total Nos. absolutos	2028	652	95	340	941	867	294	532	335	873	1155	918	608	330

Projeto: PO4133 - AVALIAÇÃO DO PRESIDENTE LULA - 100 DIAS

Base: Total da amostra

Data do campo: 29 e 30/03/2023

E qual área deveria ser a prioridade do governo daqui para frente?

	TOTAL	PARTIDO DE PREFERÊNCIA				REGIÃO				NATUREZA DO MUNICÍPIO		COR		
	%	PT	PL	Outro partido	Nenhum/ Não tem	Sudeste	Sul	Nordeste	Centro Oeste/ Norte	Região Metropolitana	Interior	Parda	Branca	Preta
Saúde	32	34	34	33	29	29	37	32	35	32	32	32	32	30
Educação	16	12	16	15	19	18	14	15	13	17	15	16	17	16
Combate ao desemprego	12	12	10	14	12	13	13	11	10	13	11	12	14	9
Combate à fome e à miséria	10	15	4	10	8	10	10	11	9	11	10	10	9	13
Economia	8	6	12	5	10	8	8	6	11	9	8	9	9	7
Segurança pública	7	5	12	7	7	7	6	7	6	6	7	7	6	7
Combate à corrupção	4	3	8	3	5	4	6	3	5	3	5	5	5	3
Direitos Humanos	2	3		2	2	2	1	3	2	2	2	2	2	3
Habitação	2	3		2	1	2	0	1	2	2	2	1	1	3
Meio ambiente e mudanças climáticas	1	1		2	1	1		1	1	1	1	2	0	1
Igualdade Racial	1	1	0	2	1	1	0	1	1	1	1	0	1	3
Ciência e tecnologia	1	0		1	1	1	1	1	1	1	1	1	1	1
Cultura	1	1	1	1	0	1	1	0		0	1	0	1	1
Povos indígenas	0	1		0	0	0	0	1	1	0	0	1	0	
Relações exteriores	0	0		0	0	0	0		0	0	0	0	0	0
Todas	2	1	1	1	2	2		2	1	2	1	2	1	1
Nenhuma	1	0	1	1	1	1	1	1	0	0	1	0	1	0
Não sabe	1	1		1	1	1	0	2	1	1	1	1	1	0
Total em %	100	100	100	100	100	100	100	100	100	100	100	100	100	100
Base ponderada	2028	569	129	374	956	882	298	529	319	838	1190	911	624	320
Total Nos. absolutos	2028	652	95	340	941	867	294	532	335	873	1155	918	608	330

Projeto: PO4133 - AVALIAÇÃO DO PRESIDENTE LULA - 100 DIAS

Base: Total da amostra

Data do campo: 29 e 30/03/2023

E na sua opinião, daqui para frente o presidente Lula fará um governo:

	TOTAL	PARTIDO DE PREFERÊNCIA				REGIÃO				NATUREZA DO MUNICÍPIO		COR		
	%	PT	PL	Outro partido	Nenhum/ Não tem	Sudeste	Sul	Nordeste	Centro Oeste/ Norte	Região Metropolitana	Interior	Parda	Branca	Preta
ÓTIMO/BOM	50	85	8	39	39	46	43	63	48	51	49	52	42	60
Ótimo	21	45	2	16	12	19	16	28	21	23	21	23	15	27
Bom	29	41	6	24	27	27	27	35	27	29	29	29	27	33
REGULAR	27	13	26	31	34	29	29	19	31	27	27	27	28	23
RUIM/ PÉSSIMO	21	1	64	28	24	23	26	17	20	21	21	19	28	16
Ruim	6	0	14	9	8	8	5	5	6	8	5	5	8	7
Péssimo	15	1	50	19	16	15	20	12	15	13	16	14	20	9
NÃO SABE	1	0	2	1	2	2	2	1	1	1	2	1	2	1
Total em %	100	100	100	100	100	100	100	100	100	100	100	100	100	100
Base ponderada	2028	569	129	374	956	882	298	529	319	838	1190	911	624	320
Total Nos. absolutos	2028	652	95	340	941	867	294	532	335	873	1155	918	608	330

Projeto: PO4133 - AVALIAÇÃO DO PRESIDENTE LULA - 100 DIAS

Base: Total da amostra

Data do campo: 29 e 30/03/2023

O governo do presidente Lula está oferecendo cargos e verbas de ministérios para os partidos políticos em troca de apoio de deputados e senadores para aprovar propostas no Congresso.
 Na sua opinião, o governo do presidente Lula age bem ou age mal ao negociar cargos e verbas com deputados e senadores em troca de apoio no Congresso?

	TOTAL	PARTIDO DE PREFERÊNCIA				REGIÃO				NATUREZA DO MUNICÍPIO		COR		
	%	PT	PL	Outro partido	Nenhum/ Não tem	Sudeste	Sul	Nordeste	Centro Oeste/ Norte	Região Metropolitana	Interior	Parda	Branca	Preta
Age bem	34	54	3	36	25	29	31	42	36	34	34	36	27	37
Age mal	61	40	97	59	69	66	65	50	60	61	61	59	68	56
Não está negociando cargos e verbas	0	0		0		0	1			0	0		0	0
Não sabe	5	5		6	6	5	3	8	4	5	5	5	5	7
Total em %	100	100	100	100	100	100	100	100	100	100	100	100	100	100
Base ponderada	2028	569	129	374	956	882	298	529	319	838	1190	911	624	320
Total Nos. absolutos	2028	652	95	340	941	867	294	532	335	873	1155	918	608	330

Projeto: PO4133 - AVALIAÇÃO DO PRESIDENTE LULA - 100 DIAS

Base: Total da amostra

Data do campo: 29 e 30/03/2023

O presidente Lula vai completar três meses de governo. Na sua opinião o presidente Lula está fazendo um governo:

	TOTAL	RELIGIÃO			ORIENTAÇÃO SEXUAL		AVALIAÇÃO DO PRESIDENTE		
	%	Católica	Evangélica	Espírita Kardecista	Heterossexual	Homossexual + Bissexual	Ótimo/Bom	Regular	Ruim/Péssimo
ÓTIMO/BOM	38	45	28	47	34	66	100		
Ótimo	14	16	11	24	12	31	38		
Bom	24	29	17	23	22	35	62		
REGULAR	30	27	34	21	32	29		100	
RUIM/ PÉSSIMO	29	25	35	31	31	4			100
Ruim	8	8	9	19	9	2			29
Péssimo	20	18	25	12	22	2			71
NÃO SABE	3	3	3	2	3	1			
Total em %	100	100	100	100	100	100	100	100	100
Base ponderada	2028	936	558	39	1739	137	772	615	583
Total Nos. absolutos	2028	951	526	42	1718	157	872	636	461

Projeto: PO4133 - AVALIAÇÃO DO PRESIDENTE LULA - 100 DIAS

Base: Total da amostra

Data do campo: 29 e 30/03/2023

Você diria que o presidente Lula nesses três primeiros meses de governo ____?

	TOTAL	RELIGIÃO			ORIENTAÇÃO SEXUAL		AVALIAÇÃO DO PRESIDENTE		
	%	Católica	Evangélica	Espírita Kardecista	Heterossexual	Homossexual + Bissexual	Ótimo/Bom	Regular	Ruim/Péssimo
Fez pelo país mais do que você esperava	18	21	13	13	15	28	39	8	1
Fez pelo país o que você esperava que ele fizesse	25	25	21	40	25	42	41	21	9
Fez pelo país menos do que você esperava	51	48	60	44	54	28	16	66	84
Outras respostas	2	2	4		2	1	1	1	5
Não sabe	4	5	3	3	4	1	3	4	1
Total em %	100	100	100	100	100	100	100	100	100
Base ponderada	2028	936	558	39	1739	137	772	615	583
Total Nos. absolutos	2028	951	526	42	1718	157	872	636	461

Projeto: PO4133 - AVALIAÇÃO DO PRESIDENTE LULA - 100 DIAS

Base: Total da amostra

Data do campo: 29 e 30/03/2023

Na sua opinião, o presidente Lula:

	TOTAL	RELIGIÃO			ORIENTAÇÃO SEXUAL		AVALIAÇÃO DO PRESIDENTE		
	%	Católica	Evangélica	Espírita Kardecista	Heterossexual	Homossexual + Bissexual	Ótimo/Bom	Regular	Ruim/Péssimo
UM, vai cumprir a maioria das promessas que fez durante a campanha	28	32	21	31	26	39	59	16	1
DOIS, vai cumprir parte das promessas, mas a maioria não	50	46	54	47	50	54	39	75	40
TRÊS, nenhuma promessa será cumprida	21	20	24	22	22	5	2	9	57
Não sabe	1	1	1		1	2	1	1	2
Total em %	100	100	100	100	100	100	100	100	100
Base ponderada	2028	936	558	39	1739	137	772	615	583
Total Nos. absolutos	2028	951	526	42	1718	157	872	636	461

Projeto: PO4133 - AVALIAÇÃO DO PRESIDENTE LULA - 100 DIAS

Base: Total da amostra

Data do campo: 29 e 30/03/2023

Pelo o que você viu das atitudes do presidente Lula até agora, na sua opinião, considerando o cargo que ele ocupa, o presidente:

	TOTAL	RELIGIÃO			ORIENTAÇÃO SEXUAL		AVALIAÇÃO DO PRESIDENTE		
	%	Católica	Evangélica	Espírita Kardecista	Heterossexual	Homossexual + Bissexual	Ótimo/Bom	Regular	Ruim/Péssimo
Em todas as ocasiões se comporta como um presidente da República deveria se comportar	37	41	28	39	35	55	71	28	3
Na maioria das vezes se comporta como um presidente da República deveria se comportar, mas em algumas Não	24	23	24	18	24	29	20	36	14
Em algumas situações se comporta como um presidente da República deveria se comportar, mas na maioria Não	20	17	25	22	21	8	6	26	32
Em nenhuma Situação se comporta como um presidente da República deveria se comportar	18	17	21	19	19	7	2	8	50
Não sabe	2	2	2	2	1	1	1	2	1
Total em %	100	100	100	100	100	100	100	100	100
Base ponderada	2028	936	558	39	1739	137	772	615	583
Total Nos. absolutos	2028	951	526	42	1718	157	872	636	461

Projeto: PO4133 - AVALIAÇÃO DO PRESIDENTE LULA - 100 DIAS

Base: Total da amostra

Data do campo: 29 e 30/03/2023

Na sua opinião, em qual dessas áreas ____, o governo Lula se saiu melhor neses três primeiros meses de governo?

	TOTAL	RELIGIÃO			ORIENTAÇÃO SEXUAL		AVALIAÇÃO DO PRESIDENTE		
	%	Católica	Evangélica	Espírita Kardecista	Heterossexual	Homossexual + Bissexual	Ótimo/Bom	Regular	Ruim/Péssimo
Povos indígenas	16	16	13	27	16	17	16	15	15
Combate à fome e à miséria	12	13	12	11	12	15	19	12	4
Cultura	8	7	10	3	8	8	3	8	15
Igualdade Racial	7	7	8	7	8	6	8	6	7
Combate ao desemprego	6	7	6	2	7	5	9	8	2
Direitos Humanos	5	5	6	4	5	10	6	8	3
Saúde	5	6	4	5	5	7	8	6	1
Educação	4	4	6	3	4	8	6	5	1
Relações exteriores	4	4	4	10	4	5	3	6	5
Habitação	3	3	3		3	2	3	3	3
Economia	3	3	3	11	3	4	5	3	1
Meio ambiente e mudanças climáticas	3	3	1	2	3	2	3	3	2
Combate à corrupção	2	1	2		1	4	3	1	0
Segurança pública	1	1	1		1	5	3	1	0
Ciência e tecnologia	0	0	0	4	0		0	0	
Todas	1	1	1		1	1	1	0	
Nenhuma	13	13	16	11	14	1	1	8	35
Não sabe	5	6	5	2	6	2	4	4	6
Total em %	100	100	100	100	100	100	100	100	100
Base ponderada	2028	936	558	39	1739	137	772	615	583
Total Nos. absolutos	2028	951	526	42	1718	157	872	636	461

Projeto: PO4133 - AVALIAÇÃO DO PRESIDENTE LULA - 100 DIAS

Base: Total da amostra

Data do campo: 29 e 30/03/2023

E em qual área se saiu pior?

	TOTAL	RELIGIÃO			ORIENTAÇÃO SEXUAL		AVALIAÇÃO DO PRESIDENTE		
	%	Católica	Evangélica	Espírita Kardecista	Heterossexual	Homossexual + Bissexual	Ótimo/Bom	Regular	Ruim/Péssimo
Economia	15	16	13	20	16	13	8	18	22
Saúde	12	11	13	3	12	13	9	17	10
Segurança pública	12	10	12	8	12	13	10	12	13
Combate à corrupção	10	8	13	22	10	11	9	10	11
Combate ao desemprego	10	10	11	2	10	11	10	10	10
Educação	6	5	6	9	6	5	4	7	6
Combate à fome e à miséria	4	5	3	7	4	3	4	4	3
Ciência e tecnologia	2	3	2	6	2	6	4	2	1
Meio ambiente e mudanças climáticas	2	3	2		2	3	3	2	1
Direitos Humanos	2	1	3		2	2	2	1	2
Cultura	2	2	2		2	1	2	2	2
Habitação	2	2	2	2	1	4	3	2	1
Relações exteriores	1	1	1	1	1	1	1	2	1
Igualdade Racial	1	1	1		1	5	1	1	0
Povos indígenas	0	0	0		0		0	0	0
Todas	3	2	4		3		0	0	10
Nenhuma	7	8	4	12	6	4	14	2	1
Não sabe	10	12	8	8	9	5	14	7	5
Total em %	100	100	100	100	100	100	100	100	100
Base ponderada	2028	936	558	39	1739	137	772	615	583
Total Nos. absolutos	2028	951	526	42	1718	157	872	636	461

Projeto: PO4133 - AVALIAÇÃO DO PRESIDENTE LULA - 100 DIAS

Base: Total da amostra

Data do campo: 29 e 30/03/2023

E qual área deveria ser a prioridade do governo daqui para frente?

	TOTAL	RELIGIÃO			ORIENTAÇÃO SEXUAL		AVALIAÇÃO DO PRESIDENTE		
	%	Católica	Evangélica	Espírita Kardecista	Heterossexual	Homossexual + Bissexual	Ótimo/Bom	Regular	Ruim/Péssimo
Saúde	32	33	34	27	32	29	31	32	33
Educação	16	14	17	24	16	20	14	18	16
Combate ao desemprego	12	11	12	15	12	11	11	14	10
Combate à fome e à miséria	10	10	10	7	10	14	15	10	4
Economia	8	9	6	4	9	7	5	8	13
Segurança pública	7	7	5	5	7	6	7	6	6
Combate à corrupção	4	3	6	7	4	3	3	3	7
Direitos Humanos	2	2	2	4	2	1	3	2	1
Habitação	2	2	2	4	2	1	2	2	2
Meio ambiente e mudanças climáticas	1	1	2		1	2	1	2	
Igualdade Racial	1	1	1	2	1	3	1	1	1
Ciência e tecnologia	1	1	0		1	1	1	0	1
Cultura	1	1	0	2	1		0	1	1
Povos indígenas	0	1			0	1	1	0	0
Relações exteriores	0	0	0		0		0	0	
Todas	2	2	2		1	1	2	1	2
Nenhuma	1	1	1		1		1		2
Não sabe	1	1	1		1	1	1	1	1
Total em %	100	100	100	100	100	100	100	100	100
Base ponderada	2028	936	558	39	1739	137	772	615	583
Total Nos. absolutos	2028	951	526	42	1718	157	872	636	461

Projeto: PO4133 - AVALIAÇÃO DO PRESIDENTE LULA - 100 DIAS

Base: Total da amostra

Data do campo: 29 e 30/03/2023

E na sua opinião, daqui para frente o presidente Lula fará um governo:

	TOTAL	RELIGIÃO			ORIENTAÇÃO SEXUAL		AVALIAÇÃO DO PRESIDENTE		
	%	Católica	Evangélica	Espírita Kardecista	Heterossexual	Homossexual + Bissexual	Ótimo/Bom	Regular	Ruim/Péssimo
ÓTIMO/BOM	50	55	42	48	48	74	92	40	8
Ótimo	21	24	17	26	19	38	45	12	1
Bom	29	31	25	22	28	36	47	28	7
REGULAR	27	24	32	33	28	24	8	54	23
RUIM/ PÉSSIMO	21	20	24	18	23	2	0	5	68
Ruim	6	6	6	3	7	1		3	19
Péssimo	15	14	18	16	16	1	0	2	49
NÃO SABE	1	1	2		2	1	0	1	2
Total em %	100	100	100	100	100	100	100	100	100
Base ponderada	2028	936	558	39	1739	137	772	615	583
Total Nos. absolutos	2028	951	526	42	1718	157	872	636	461

Projeto: PO4133 - AVALIAÇÃO DO PRESIDENTE LULA - 100 DIAS

Base: Total da amostra

Data do campo: 29 e 30/03/2023

O governo do presidente Lula está oferecendo cargos e verbas de ministérios para os partidos políticos em troca de apoio de deputados e senadores para aprovar propostas no Congresso.

Na sua opinião, o governo do presidente Lula age bem ou age mal ao negociar cargos e verbas com deputados e senadores em troca de apoio no Congresso?

	TOTAL	RELIGIÃO			ORIENTAÇÃO SEXUAL		AVALIAÇÃO DO PRESIDENTE		
	%	Católica	Evangélica	Espírita Kardecista	Heterossexual	Homossexual + Bissexual	Ótimo/Bom	Regular	Ruim/Péssimo
Age bem	34	36	27	40	31	52	59	30	5
Age mal	61	59	68	57	64	42	33	65	93
Não está negociando cargos e verbas	0	0			0		0		
Não sabe	5	6	5	3	4	7	7	5	1
Total em %	100	100	100	100	100	100	100	100	100
Base ponderada	2028	936	558	39	1739	137	772	615	583
Total Nos. absolutos	2028	951	526	42	1718	157	872	636	461

Projeto: PO4133 - AVALIAÇÃO DO PRESIDENTE LULA - 100 DIAS

Base: Total da amostra

Data do campo: 29 e 30/03/2023