

# ELEIÇÕES 2022

RIO DE JANEIRO

**Datafolha**  
INSTITUTO DE PESQUISAS



# Metodologia

## TÉCNICA

Pesquisa **quantitativa**, com **abordagem pessoal** em pontos de fluxo populacional. As entrevistas foram realizadas mediante aplicação de questionário estruturado, com cerca de 25 minutos de duração. A checagem cobriu, no mínimo, 30% do material de cada entrevistador.

## AMOSTRA

Foram realizadas **1.500 entrevistas** no Estado do Rio de Janeiro, distribuídas em **44 municípios**. A **margem de erro máxima** para o total da amostra é de **3 pontos percentuais**, para mais ou para menos, dentro do nível de confiança de 95%.

## ABRANGÊNCIA

**Estado do Rio de Janeiro**

## UNIVERSO

Eleitores do Estado do Rio de Janeiro com **16 anos ou mais**.

## DATA DO CAMPO

O campo foi realizado nos dias **27 a 29 de setembro de 2022**.

## REGISTRO

A pesquisa está registrada no TSE : **RJ-03260/2022**

## CONTRATANTES

**Folha de S. Paulo e TV Globo**



RJ | ELEIÇÕES 2022

# INTENÇÃO DE VOTO PARA GOVERNADOR DO RIO DE JANEIRO 2022

### **CLÁUDIO CASTRO (PL) MANTÉM A LIDERANÇA, COM 44% DOS VOTOS VÁLIDOS; MARCELO FREIXO (PSB) TEM 31%**

**No total de votos, Castro tem 36%, ante 26% de Freixo**

A quatro dias da eleição para governador do Rio de Janeiro, pesquisa Datafolha mostra Cláudio Castro (PL), candidato a reeleição, na liderança, com 13 pontos percentuais de vantagem sobre o segundo colocado, Marcelo Freixo (PSB). Na comparação com a pesquisa da semana passada, a vantagem de Castro sobre Freixo ficou estável (era de 12 pontos percentuais).

Líder nas pesquisas durante todo o 1º turno, Castro tem 44% dos votos válidos (tinha 45%, no dia 22, e 40%, no dia 15), já, Freixo tem 31% dos votos válidos e vem pelo segundo levantamento consecutivo oscilando para baixo (tinha 33%, no dia 22, e 35%, no dia 15).

A seguir aparecem Rodrigo Neves (PDT), com 11% (tinha 10% na semana passada), Paulo Ganime (NOVO), com 4% (tinha 2%), Cyro Garcia (PSTU), com 3% (tinha 2%), Wilson Witzel (PMB), com 2% (mesmo índice anterior), Eduardo Serra (PCB), com 2% (mesmo índice anterior), Juliete (UP), com 2% (mesmo índice anterior), e Luiz Eugênio (PCO), com 1% (mesmo índice anterior).

Para a contabilidade dos votos válidos são excluídos os votos em branco ou nulo e os indecisos, é assim que a Justiça Eleitoral contabiliza e divulga o resultado oficial da eleição.

Nesse levantamento, entre os dias 27, 28 e 29 de setembro de 2022, foram realizadas 1.500 entrevistas presenciais em 44 municípios do estado do Rio de Janeiro, com eleitores de 16 anos ou mais. A margem de erro da pesquisa é de 3 pontos percentuais para mais ou para menos considerando um nível de confiança de 95%. A pesquisa está registrada no TSE sob o número **RJ-03260/ 2022**.

No total de votos, quando se contam os votos em branco ou nulo e os indecisos, Castro mantém a liderança, com 36% das menções (tinha 36% na semana passada, e 31%, há duas semanas), seguido por Freixo, com 26% (tinha 26% na semana passada, e 27%, há duas semanas),

Com taxas de intenção de voto mais baixas estão: Rodrigo Neves (PDT), com 9% (tinha 8%), Paulo Ganime (NOVO), com 3% (tinha 1%), Cyro Garcia (PSTU), com 2% (mesmo índice anterior), Eduardo Serra (PCB), com 2% (mesmo índice anterior), Juliete (UP), com 2% (mesmo índice anterior) e Wilson Witzel (PMB), com 2% (mesmo índice anterior). Luiz Eugênio (PCO) foi citado, mas não alcançou 1% das menções. Brancos ou nulos são 10% (eram 12%) e indecisos são 9% (mesmo índice anterior).

O questionário da pesquisa incluiu os nomes de todos os candidatos listados na Justiça Eleitoral, incluindo tanto as candidaturas já deferidas quanto aquelas indeferidas, que esperam recurso em instâncias superiores.

Castro alcança índices de intenção de voto mais altos entre os homens do que entre as mulheres (42%, ante 30%), entre os evangélicos (48%), entre os que aprovam o governo Bolsonaro (64%) e entre os que aprovam a sua gestão (73%).

Por sua vez, Freixo alcança índices de intenção de voto mais altos entre os moradores da Região Metropolitana do Rio de Janeiro do que entre os moradores do interior (27%, ante 21%), entre os mais instruídos (34%), entre os que possuem renda familiar mensal de mais de 5 a 10 salários mínimos (35%) e entre os que reprovam o governo de Cláudio Castro (58%).

Entre eleitores que declaram em voto em Lula (PT) no 1º turno da disputa presidencial, 51% pretendem votar em Freixo para governador, 15%, em Castro, e 9%, em Neves. Já, entre os eleitores de Jair Bolsonaro (PL), 63% pretendem votar em Castro, 5%, em Neves, e 3%, em Freixo.

Na pergunta espontânea de voto, quando não se apresenta o cartão com os nomes dos candidatos, as taxas de intenção de voto ficaram estáveis. Castro tem 25% (mesmo índice da semana passada), Freixo, 18% (tinha 16%), Neves, 4% (tinha 3%), e Ganime, 1% (mesmo índice anterior). Outras menções são 7% (eram 6%), 9% declararam que pretendem votar em branco ou nulo (mesmo índice da semana passada) e 35% estão indecisos (eram 37%) – esse índice é mais alto entre as mulheres (42%), entre os que têm 16 a 24 anos (52%) e entre os menos instruídos (49%).

Na reta final da eleição, a metade dos eleitores fluminenses segue sem saber o número do seu candidato. Da parcela que já tem algum candidato para governador 54% não souberam informar o número do candidato (eram 59% na semana passada). Uma fração de 6% não soube informar o número para anular o voto (mesmo índice anterior), 37% informaram corretamente o número do candidato (eram 32%) e 3%, informaram incorretamente o número do candidato (mesmo índice anterior).

As taxas de desconhecimento e de menções corretas ao número dos candidatos melhoraram e são próximas entre os eleitores de Castro e de Freixo. Entre os eleitores do governador, 53% desconhecem o número do candidato (eram 59%) e 45% informaram corretamente (eram 39%), já, entre os eleitores de Freixo, esses índices são, respectivamente, 57% e 39% (eram 71% e 23%).

Sete em cada dez (70%) declararam estar com o voto para governador totalmente decidido (eram 64% na semana passada), 29% declararam que ainda podem mudar de voto (eram 35%). Da parcela que ainda pode mudar de voto para governador, observam-se índices mais altos entre as mulheres (33%), entre os que têm 16 a 24 anos (55%) e entre os eleitores de Lula (31%).

A taxa de decisão é próxima entre os eleitores de Castro e de Freixo, entre os eleitores do governador 79% estão totalmente decididos (eram 73%) e 21% ainda podem mudar de voto (eram 27%). Já, entre os eleitores do deputado, 73% estão totalmente decididos (eram 62%) e 27% ainda podem mudar de voto (eram 38%).

Da parcela que ainda pode mudar de voto para governador, perguntou-se qual candidato teria mais chance de ser votado como segunda opção. Nessa situação, Cláudio Castro, Rodrigo Neves e Marcelo Freixo dividem a preferência, com respectivamente: 18%, 15% e 13%. Com taxas mais baixas aparecem: Garcia (6%), Witzel (6%), Juliete (6%), Ganime (5%), Serra (4%) e Eugênio (1%). Uma parcela de 11% votaria em branco ou nulo (eram 13%) e 15% não opinaram (eram 18%).

## **TAXA DE DESCONHECIMENTO DOS CANDIDATOS AO GOVERNO DO RIO DE JANEIRO SEGUE ALTA**

**Dos nove candidatos, apenas Freixo, Castro, Witzel e Neves são conhecidos pela maioria dos eleitores**

Faltando quatro dias para a eleição estadual segue alto o índice de desconhecimento dos eleitores fluminenses com relação aos candidatos que disputam o governo do Rio de Janeiro. Dos nove nomes registrados no site do TSE, cinco são desconhecidos pela maior parcela dos eleitores e apenas quatro, Marcelo Freixo, Cláudio Castro, Wilson Witzel e Rodrigo Neves são conhecidos pela maioria.

Freixo é conhecido por 81% (mesmo índice anterior), Castro, por 80% (mesmo índice anterior), Witzel, por 78% (tinha 81%), e Neves, por 56% (tinha 52%). Na sequência, menos conhecidos, ficaram os candidatos: Cyro Garcia, com 49% (tinha 51%), Eduardo Serra, com 29% (tinha 32%), Paulo Ganime, com 26% (tinha 23%), Juliete, com 14% (tinha 15%), e Luiz Eugênio, com 9% (tinha 10%).

## **WILSON WITZEL (PMB) SEGUE O CANDIDATO MAIS REJEITADO**

**29% não votariam de jeito nenhum em Freixo e 22% em Castro; taxas de rejeição de ambos candidatos vêm oscilando para cima**

O ex-governador, Wilson Witzel, segue como o candidato mais rejeitado pelos eleitores fluminenses, com índice de 45% (era 49%). Na sequência aparecem Freixo, com 29% (tinha 27% na semana passada, e 25%, há duas semanas), Cláudio Castro, com 22% (tinha 21% na semana passada, e 19%, há duas semanas), Juliete, com 14% (mesmo índice anterior), Cyro Garcia, com 13% (tinha 14%), Eduardo Serra, com 11% (tinha 10%), Luiz Eugênio, com 11% (tinha 9%), Paulo Ganime, com 10% (mesmo índice anterior) e Rodrigo Neves, com 9% (mesmo índice anterior). Uma parcela de 5% rejeita todos (mesmo índice anterior), 2% não rejeitam ninguém (mesmo índice anterior) e 8% não opinaram (eram 9%).

## **EM CENÁRIO DE 2º TURNO, VANTAGEM DE CASTRO SOBRE FREIXO FICA ESTÁVEL EM OITO PONTOS PERCENTUAIS**

Na eventual situação de 2º turno entre Cláudio Castro (PL) e Marcelo Freixo (PSB), o candidato do PL segue à frente, com a mesma vantagem de oito pontos percentuais observada na semana passada. O governador tem 46% (mesmo índice da semana passada) e o deputado, 38% (mesmo índice anterior). Brancos e nulos são 12% (mesmo índice anterior) e indecisos, 4% (mesmo índice anterior).



# Intenção de voto para governador 2022 – estimulada – votos válidos

7 | RJ

Resposta estimulada e única, em %

Se a eleição para governador do estado do Rio de Janeiro fosse hoje, em qual destes candidatos você votaria ?

	16 a 18/08/22	30/08 a 01/09/22	13 a 15/09/22	20 a 22/09/22	27 a 29/09/22
Cláudio Castro (PL)	36	41	40	45	44
Marcelo Freixo (PSB)	33	33	35	33	31
Rodrigo Neves (PDT)	7	10	10	10	11
Paulo Ganime (NOVO)	2	2	2	2	4
Cyro Garcia (PSTU)	5	3	3	2	3
Wilson Witzel (PMB)	5	4	4	2	2
Eduardo Serra (PCB)	7	3	4	2	2
Juliete (UP)	3	3	1	2	2
Luiz Eugênio (PCO)	0	0	1	1	1

16 a 18/08/22 - Outros candidatos = 2%

Fonte: Se a eleição para governador do estado do Rio de Janeiro fosse hoje, em qual destes candidatos (MOSTRE CARTÃO 2) você votaria?

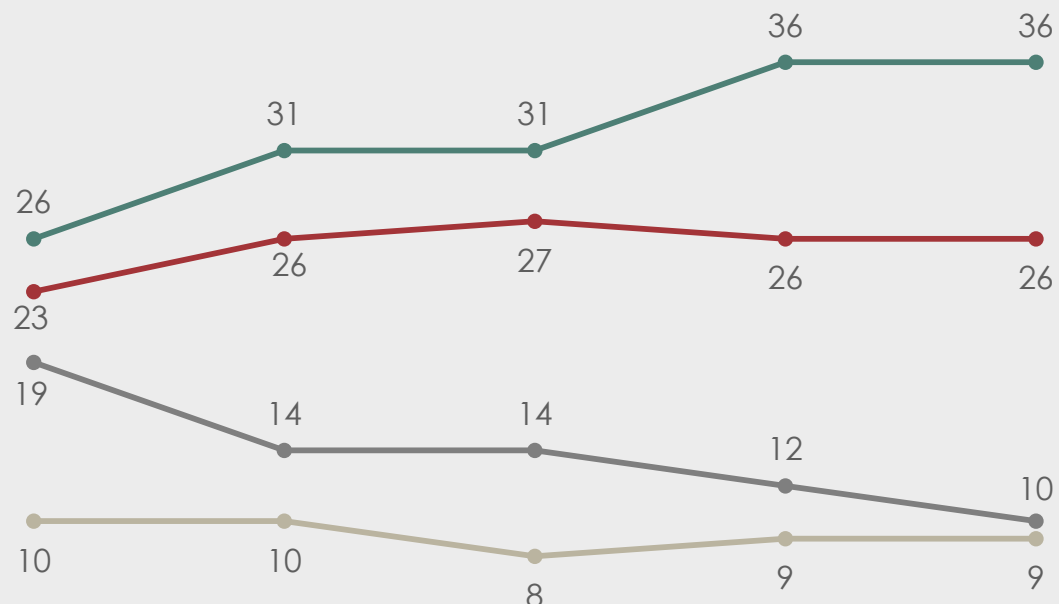
Base: Total da amostra - RJ

OBS: o cartão circular apresentado aos entrevistados não informa o partido dos candidatos

# Intenção de voto para governador 2022 – estimulada – total de votos 8 | RJ

Resposta estimulada e única, em %

Se a eleição para governador do estado do Rio de Janeiro fosse hoje, em qual destes candidatos você votaria ?



16 a 18/8/22    30/8 a 01/9/22    13 a 15/9/22    20 a 22/9/22    27 a 29/9/22

● Cláudio Castro (PL)                      ● Marcelo Freixo (PSB)  
● Em branco/nulo/nenhum                      ● Não sabe

	16 a 18/08/22	30/08 a 01/09/22	13 a 15/09/22	20 a 22/09/22	27 a 29/09/22
Cláudio Castro (PL)	26	31	31	36	36
Marcelo Freixo (PSB)	23	26	27	26	26
Rodrigo Neves (PDT)	5	7	8	8	9
Paulo Ganime (NOVO)	1	2	1	1	3
Wilson Witzel (PMB)	4	3	3	2	2
Eduardo Serra (PCB)	5	2	3	2	2
Cyro Garcia (PSTU)	4	3	3	2	2
Juliete (UP)	2	2	1	2	2
Luiz Eugênio (PCO)	0	0	1	1	0
Em branco/nulo/nenhum	19	14	14	12	10
Não sabe	10	10	8	9	9

16 a 18/08/22 - Outros candidatos = 1%

Fonte: Se a eleição para governador do estado do Rio de Janeiro fosse hoje, em qual destes candidatos (MOSTRE CARTÃO 2) você votaria?

Base: Total da amostra - RJ

OBS: o cartão circular apresentado aos entrevistados não informa o partido dos candidatos



# Intenção de voto para governador 2022 - espontânea

Resposta espontânea e única, em %

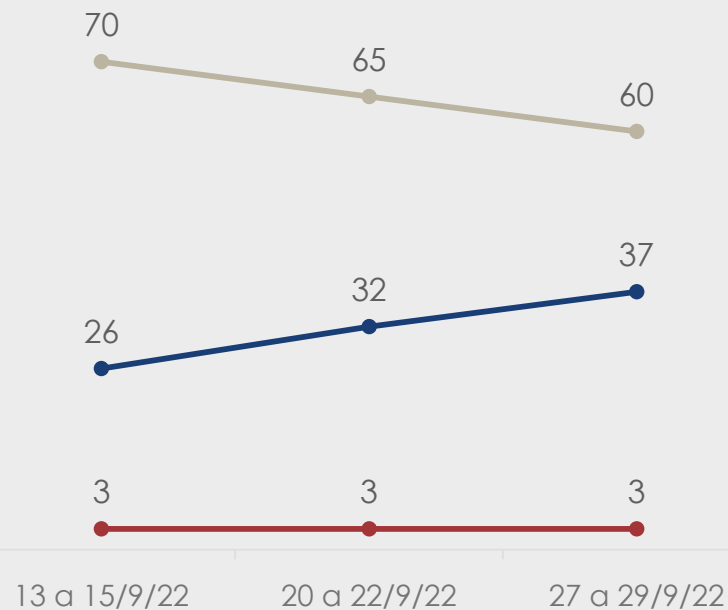
No próximo domingo haverá eleição para governador do estado do Rio de Janeiro. Em quem você pretende votar para governador?

Espontânea	05 a 07/04/22	29/06 a 01/07/22	16 a 18/08/22	30/08 a 01/09/22	13 a 15/09/22	20 a 22/09/22	27 a 29/09/22
Cláudio Castro (PL)	4	9	12	17	21	25	25
Marcelo Freixo (PSB)	5	8	11	15	17	16	18
Rodrigo Neves (PDT)	1	-	1	2	3	3	4
Paulo Ganime (NOVO)	-	-	-	1	1	1	1
Atual governador	-	2	3	2	1	2	1
Candidato apoiado pelo Lula	-	-	-	-	-	1	-
Outras Respostas	5	7	5	5	6	6	7
Em branco/nulo/nenhum	12	12	10	9	12	9	9
Não sabe	70	63	57	50	39	37	35

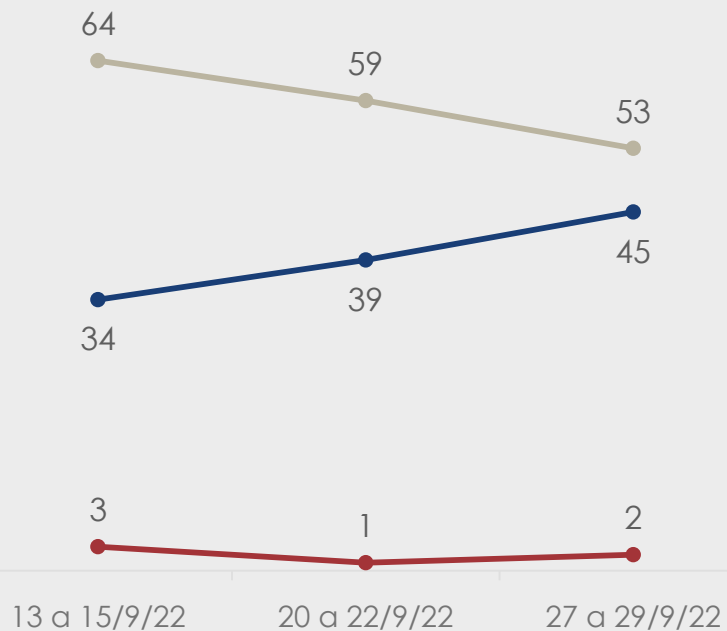
# Conhecimento do número do candidato

Resposta estimulada e única, em %

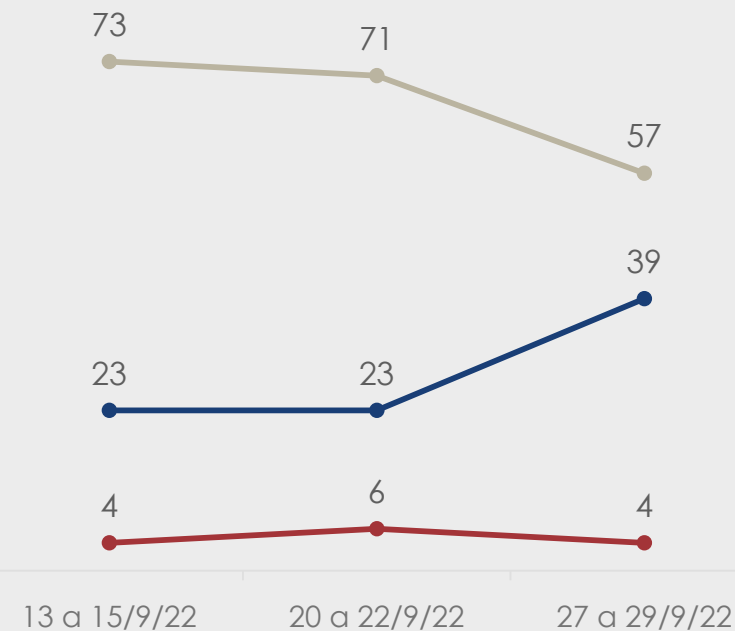
## Qual número você vai digitar na urna eletrônica para confirmar/ anular seu voto para governador?



TOTAL



Eleitores de Cláudio Castro (PL)



Eleitores de Marcelo Freixo (PSB)

— Menções corretas

— Não sabe o número do candidato/ não sabe como anular o voto

— Menções incorretas

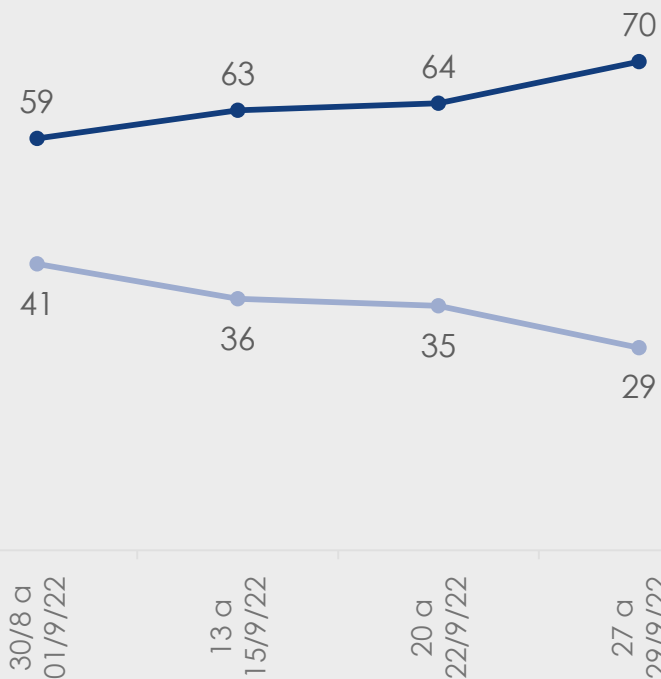
Fonte: Qual número você vai digitar na urna eletrônica para confirmar/ anular seu voto para governador?

Base: Entrevistados que pretendem votar em algum candidato ou anular o voto - RJ

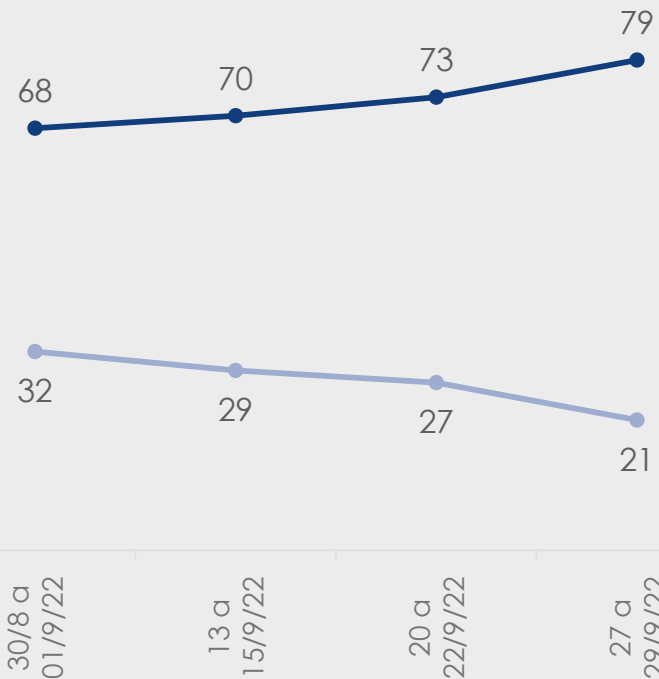
# Decisão de voto

Resposta estimulada e única, em %

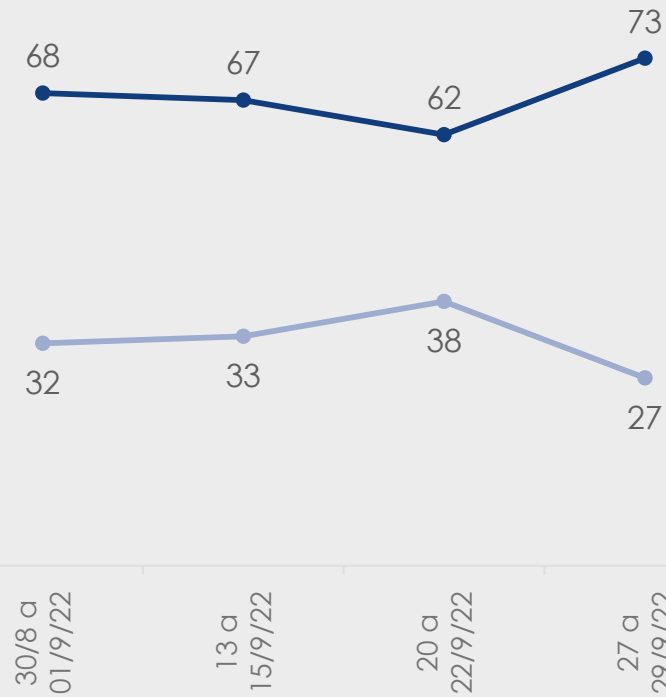
Em relação ao seu voto para governador, você diria que:



TOTAL



Eleitores de Cláudio Castro (PL)



Eleitores de Marcelo Freixo (PSB)

● Está totalmente decidido a votar    ● Voto ainda pode mudar

Fonte: Em relação ao seu voto para governador, você diria que: 1. está totalmente decidido a votar em (CITE RESPOSTA DA ESTIMULADA RJ CARTÃO 2) ou 2. seu voto ainda pode mudar?

Base: Entrevistados que pretendem votar em algum candidato para governador - RJ

# Segunda opção de voto

Resposta estimulada e única, em %

Se você não votar em \_\_\_\_\_, qual destes candidatos teria mais chance de receber seu voto?

	30/08 a 01/09/22	13 a 15/09/22	20 a 22/09/22	27 a 29/09/22
Cláudio Castro (PL)	15	14	16	18
Rodrigo Neves (PDT)	11	14	14	15
Marcelo Freixo (PSB)	14	17	12	13
Cyro Garcia (PSTU)	7	8	7	6
Wilson Witzel (PMB)	7	4	4	6
Juliete (UP)	7	4	3	6
Paulo Ganime (NOVO)	3	2	5	5
Eduardo Serra (PCB)	9	6	7	4
Luiz Eugênio (PCO)	2	0	1	1
Em branco/nulo/nenhum	8	12	13	11
Não sabe	18	18	18	15

Fonte: (SE O VOTO AINDA PODE MUDAR) Se você não votar em (CITE RESPOSTA DA ESTIMULADA RJ CARTÃO 2) qual destes candidatos (MOSTRE CARTÃO 2) teria mais chance de receber seu voto?

Base: Entrevistados que votam em algum candidato ou em branco/nulo e disseram que o voto ainda pode mudar - RJ

# Rejeição

Resposta estimulada e múltipla, em %

**Em quais desses candidatos você não votaria de jeito nenhum no próximo domingo para governador do estado do Rio de Janeiro? E qual mais?**

	16 a 18/08/22	30/08 a 01/09/22	13 a 15/09/22	20 a 22/09/22	27 a 29/09/22
Wilson Witzel (PMB)	50	52	47	49	45
Marcelo Freixo (PSB)	26	25	25	27	29
Cláudio Castro (PL)	21	18	19	21	22
Juliete (UP)	19	15	15	14	14
Cyro Garcia (PSTU)	16	14	12	14	13
Luiz Eugênio (PCO)	12	11	11	9	11
Eduardo Serra (PCB)	15	13	10	10	11
Paulo Ganime (NOVO)	13	10	10	10	10
Rodrigo Neves (PDT)	13	10	9	9	9
Rejeita todos/ não votaria em nenhum	8	4	6	5	5
Votaria em qualquer um/ não rejeita nenhum	2	3	3	2	2
Não sabe	6	9	7	9	8

# Conhecimento dos candidatos

Resposta estimulada e única, em %

**Vou citar os nomes dos candidatos a governador do estado do Rio de Janeiro e gostaria que você me dissesse de cada um deles, se conhece ou não conhece:  
(Respostas afirmativas)**

	<b>16 a 18/08/22</b>	<b>30/08 a 01/09/22</b>	<b>13 a 15/09/22</b>	<b>20 a 22/09/22</b>	<b>27 a 29/09/22</b>
Marcelo Freixo (PSB)	73	76	79	81	81
Cláudio Castro (PL)	62	73	74	80	80
Wilson Witzel (PMB)	80	81	80	81	78
Rodrigo Neves (PDT)	38	46	51	52	56
Cyro Garcia (PSTU)	50	53	51	51	49
Eduardo Serra (PCB)	27	34	34	32	29
Paulo Ganime (NOVO)	9	15	17	23	26
Juliete (UP)	9	14	13	15	14
Luiz Eugênio(PCO)	5	9	8	10	9

Fonte: Vou citar os nomes dos candidatos a governador do estado do Rio de Janeiro e gostaria que você me dissesse de cada um deles, se conhece ou não conhece (CITE CADA CANDIDATO)

Base: Total da amostra - RJ

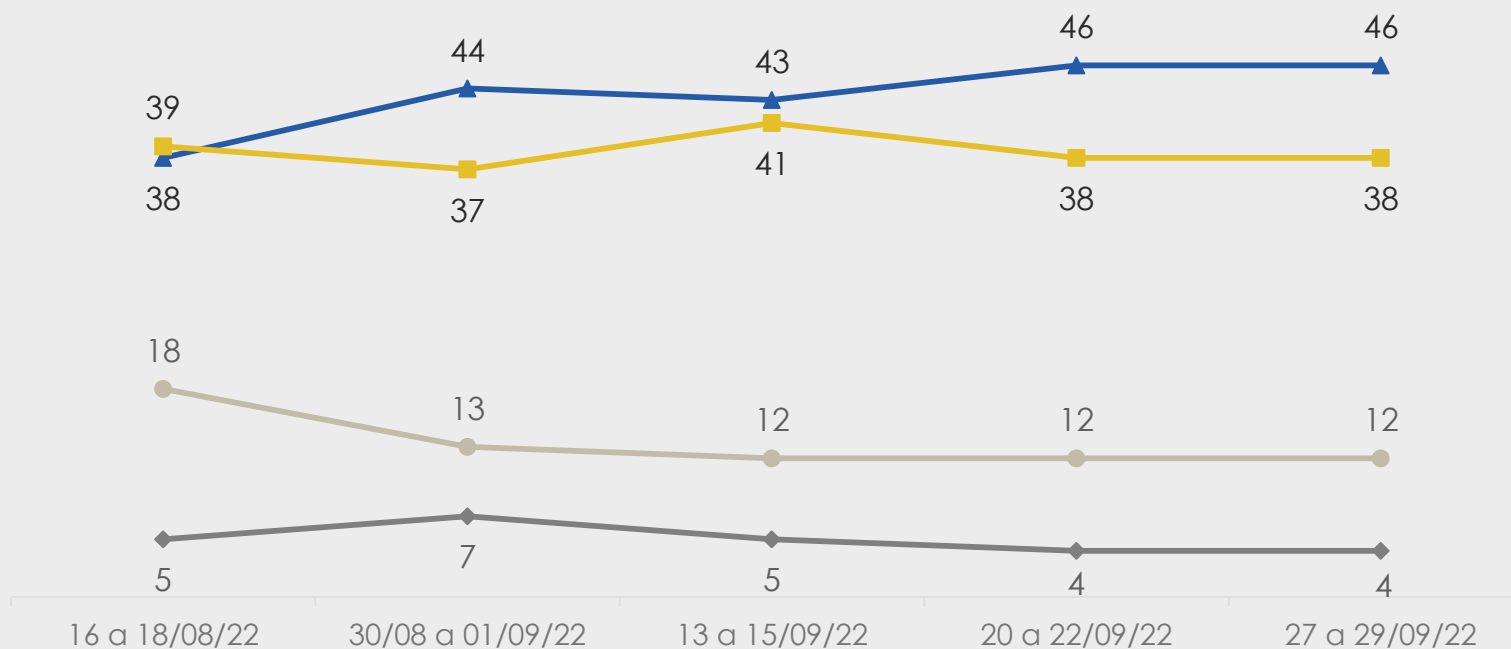
# Intenção de voto para governador 2022 - 2º turno

Resposta estimulada e única, em %

Se o segundo turno da eleição para governador do Rio de Janeiro fosse hoje e a disputa ficasse apenas entre \_\_\_\_\_ em quem você votaria ?

Cláudio Castro  X  Marcelo Freixo

▲ Cláudio Castro (PL)   ■ Marcelo Freixo (PSB)   ● Branco/nulo/nenhum   ◆ Não sabe



Fonte: Se o segundo turno da eleição para governador do estado do Rio de Janeiro fosse hoje e a disputa ficasse apenas entre (CITE CADA SITUAÇÃO) em quem você votaria?  
Base: Total da amostra - RJ



RJ | ELEIÇÕES 2022

# INTENÇÃO DE VOTO PARA SENADOR DO RIO DE JANEIRO 2022



## INTENÇÃO DE VOTO PARA SENADOR DO RIO DE JANEIRO – INSTITUTO DATAFOLHA – SETEMBRO DE 2022

**ROMÁRIO (PL) MANTÉM A LIDERANÇA, COM 37% DOS VOTOS VÁLIDOS; ALESSANDRO MOLON (PSB) TEM 18% E CLARISSA (UNIÃO), 16%**

**20% não têm candidato para senador e deixam o resultado da eleição indefinido**

Na reta final das eleições, Romário (PL) segue na liderança, com 37% dos votos válidos (tinha 41% na semana passada). O candidato do PL tem o apoio do presidente Jair Bolsonaro (PL) e do governador Cláudio Castro (PL). Na sequência aparecem: Alessandro Molon (PSB), com 18% (tinha 16%), Clarissa (União), com 16% (tinha 13%), Daniel Silveira (PTB), com 10% (tinha 11%) e Andre Ceciliano (PT), apoiado por Lula, com 10% (tinha 8%).

Com taxas de intenção de voto mais baixas estão: Cabo Daciolo (PDT), com 7% (tinha 8%), Bárbara Sinedino (PSTU), com 1%, e Prof. Helvio Costa (DC), com 1%. Raul (UP), Itagiba (AVANTE), Antônio Hermano (PCO), Hiran Roedel (PCB) e Sued Haidar (PMB) foram citados, mas não alcançaram 1% das menções.

Para a contabilidade dos votos válidos são excluídos os votos em branco ou nulo e os indecisos, é assim que a Justiça Eleitoral contabiliza e divulga o resultado oficial da eleição.

O questionário da pesquisa incluiu os nomes de todos os candidatos listados na Justiça Eleitoral, incluindo tanto as candidaturas já deferidas quanto aquelas indeferidas, que esperam recurso em instâncias superiores.

No total de votos, os candidatos apresentam taxas de intenção de voto estáveis, com exceção de Clarissa que apresenta tendência de alta. Romário mantém a liderança, com 30% (tinha 31%), seguido por Molon, com 15% (tinha 12%), Clarissa, com 13% (tinha 10% na semana passada, e 8%, há duas semanas), Silveira, com 8% (mesmo índice anterior), Ceciliano, com 8% (tinha 6%), Daciolo, com 6% (mesmo índice anterior), e Costa, com 1%. Sinedino, Raul, Itagiba, Hermano, Roedel e Haidar foram citados, mas não alcançaram 1% das menções.

Uma parcela de 20% não tem candidato, desses, 11% pretendem votar em branco ou nulo (eram 13%) e 9% estão indecisos (eram 11%). A parcela de eleitores sem candidato deixa o resultado da disputa indefinido.

Entre os eleitores de Cláudio Castro, Romário se destaca, com 40% das intenções de voto (ante 19% de Clarissa e 17%, de Silveira). Já, entre os eleitores de Freixo, Molon se destaca, com 43% (ante 18% de Ceciliano e 17%, de Romário).

Entre os eleitores de Lula, Molon se destaca, com 28% das intenções de voto (ante 24% de Romário e 16%, de Ceciliano). Já, entre os eleitores de Bolsonaro, Romário se destaca, com 38% (ante 19% de Clarissa e 18% de Silveira).

# Intenção de voto para senador 2022 – estimulada – votos válidos

18 | RJ

Resposta estimulada e única, em %

No próximo domingo também haverá eleição para senador. Se a eleição para senador do estado do Rio de Janeiro fosse hoje, em qual destes candidatos você votaria?

	16 a 18/08/22	30/08 a 01/09/22	13 a 15/09/22	20 a 22/09/22	27 a 29/09/22
Romário (PL)	44	40	42	41	37
Alessandro Molon (PSB)	16	16	18	16	18
Clarissa (UNIÃO)	5	11	11	13	16
Daniel Silveira (PTB)	9	8	8	11	10
Andre Ceciliano (PT)	4	8	7	8	10
Cabo Daciolo (PDT)	15	10	10	8	7
Prof. Helvio Costa (DC)	*	1	1	0	1
Bárbara Sinedino (PSTU)	3	1	1	1	1
Raul (UP)	2	2	1	1	0
Itagiba (AVANTE)	1	1	1	0	0
Antonio Hermano (PCO)	*	0	0	0	0
Hiran Roedel (PCB)	0	0	**	0	0
Sued Haidar (PMB)	*	*	0	0	0

\* Candidato não estimulado na respectiva data

\*\* Candidato não foi citado

30/08 a 01/09/22 - Outros candidatos = 2%

Fonte: No próximo domingo também haverá eleição para senador. Se a eleição para senador do estado do Rio de Janeiro fosse hoje, em qual destes candidatos você votaria? (MOSTRE CARTÃO 3)

Base: Total da amostra - RJ | OBS: o cartão circular apresentado aos entrevistados não informa o partido dos candidatos

# Intenção de voto para senador 2022 – estimulada – total de votos

19 | RJ

Resposta estimulada e única, em %

No próximo domingo também haverá eleição para senador. Se a eleição para senador do estado do Rio de Janeiro fosse hoje, em qual destes candidatos você votaria?

	16 a 18/08/22	30/08 a 01/09/22	13 a 15/09/22	20 a 22/09/22	27 a 29/09/22
Romário (PL)	31	31	31	31	30
Alessandro Molon (PSB)	12	12	13	12	15
Clarissa (UNIÃO)	4	8	8	10	13
Daniel Silveira (PTB)	7	6	6	8	8
Andre Ceciliano (PT)	3	6	5	6	8
Cabo Daciolo (PDT)	11	8	7	6	6
Prof. Helvio Costa (DC)	*	1	1	0	1
Bárbara Sinedino (PSTU)	2	1	0	1	0
Raul (UP)	1	1	1	0	0
Itagiba (AVANTE)	1	0	0	0	0
Antonio Hermano (PCO)	*	0	0	0	0
Hiran Roedel (PCB)	0	0	**	0	0
Sued Haidar (PMB)	*	*	0	0	0
Em branco/nulo/nenhum	19	13	14	13	11
Não sabe	10	10	11	11	9

\* Candidato não estimulado na respectiva data

\*\* Candidato não foi citado

30/08 a 01/09/22 - Outros candidatos = 1%

Fonte: No próximo domingo também haverá eleição para senador. Se a eleição para senador do estado do Rio de Janeiro fosse hoje, em qual destes candidatos você votaria? (MOSTRE CARTÃO 3)

Base: Total da amostra - RJ | OBS: o cartão circular apresentado aos entrevistados não informa o partido dos candidatos



RJ | ELEIÇÕES 2022

# AVALIAÇÃO DO GOVERNADOR CLÁUDIO CASTRO

## **AVALIAÇÃO DO GOVERNADOR DO RIO DE JANEIRO – INSTITUTO DATAFOLHA – SETEMBRO DE 2022**

---

### **AVALIAÇÃO DO GOVERNO CLÁUDIO CASTRO (PL) FICA ESTÁVEL; 32% APROVAM E 23% REPROVAM**

#### **Administração é melhor avaliada entre os moradores do interior do que entre os moradores da Região Metropolitana**

A avaliação do governo Cláudio Castro (PL) ficou estável na comparação com a pesquisa da semana passada. Um terço dos eleitores fluminenses (32%) avaliam como ótimo ou bom o governo Castro (mesmo índice da semana passada), 38% avaliam como regular (mesmo índice anterior) e 23% o avaliam como ruim ou péssimo (eram 21%). Uma parcela de 7% não opinou (eram 8%).

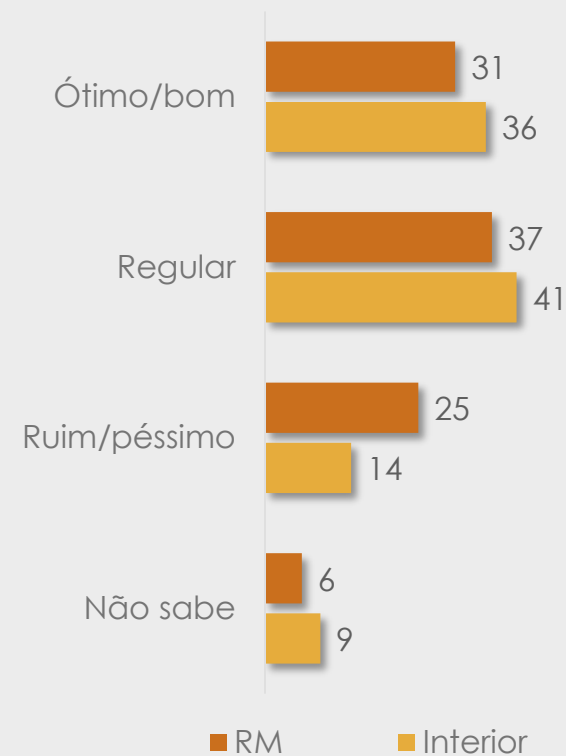
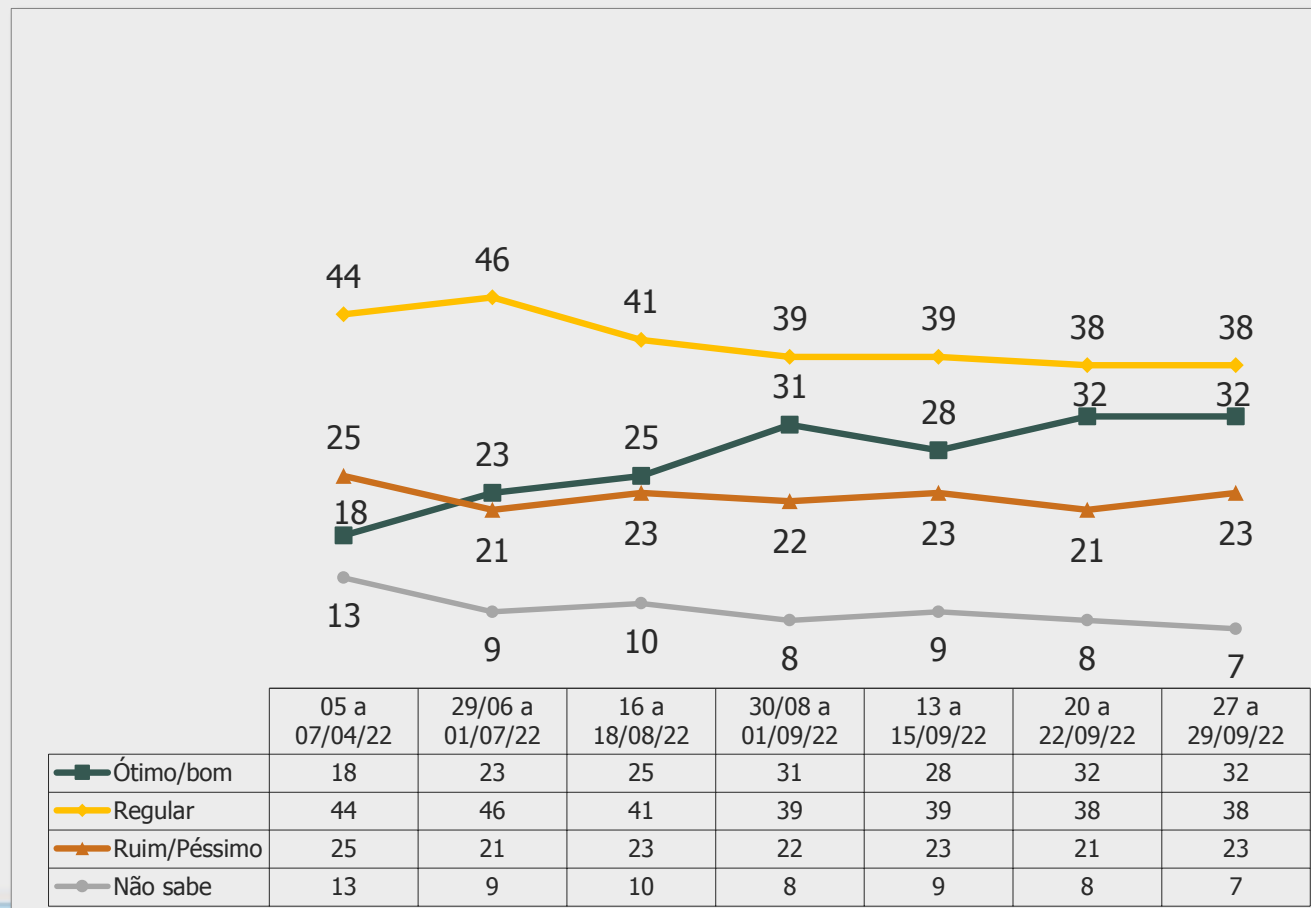
Na análise por tipo de município, observa-se que a avaliação do governo Castro é melhor entre os moradores do interior fluminense do que entre os eleitores da Região Metropolitana: no interior, 36% aprovam o governo e 14% que o reprovam, já, na RM, 31% aprovam seu governo e 25% o reprovam.



# Avaliação do governador Cláudio Castro

Resposta estimulada e única, em %

O governador Cláudio Castro completou dois anos de governo. Na sua opinião Cláudio Castro está fazendo um governo :



<b>SEGMENTOS</b>	<b>BASE</b>	<b>MARGEM DE ERRO MÁXIMA</b>
Masculino	697	4
Feminino	803	4
16 a 24 anos	186	7
25 a 34 anos	269	6
35 a 44 anos	291	6
45 a 59 anos	387	5
60 anos ou mais	367	5
Fundamental	371	5
Médio	752	4
Superior	377	5
Até 2 S.M.	694	4
Mais de 2 a 5 S.M.	510	4
Mais de 5 a 10 S.M.	145	8
Mais de 10 S.M.	56	13
RM	1128	3
Interior	372	5
Branca	501	4
Parda	592	4
Preta	337	5
Católica	559	4
Evangélica	495	4
Espírita   Kardecista	70	12

**PERFIL DA AMOSTRA**  
(Resposta em %)

		TOTAL	GÊNERO		IDADE					ESCOLARIDADE			RENDA FAMILIAR MENSAL			
		%	Masculino	Feminino	16 a 24 anos	25 a 34 anos	35 a 44 anos	45 a 59 anos	60 anos ou mais	Fundamental	Médio	Superior	Até 2 S.M.	Mais de 2 a 5 S.M.	Mais de 5 a 10 S.M.	Mais de 10 S.M.
GÊNERO	Masculino	46	100		48	48	47	46	43	46	46	46	40	51	50	68
	Feminino	54		100	52	52	53	54	57	54	54	54	60	49	50	32
IDADE	16 a 24 anos	12	13	12	100					3	19	8	11	13	7	8
	25 a 34 anos	19	19	18		100				11	21	22	21	18	14	13
	35 a 44 anos	19	20	19			100			12	20	25	17	23	24	17
	45 a 59 anos	25	25	24				100		31	24	20	27	22	27	24
	60 anos ou mais	25	24	27					100	43	17	25	24	24	27	38
Média		45	45	46	21	29	39	52	67	54	41	45	45	44	47	51
ESCOLARIDADE	Fundamental	24	24	24	6	14	15	30	40	100			37	13	3	5
	Médio	48	48	48	75	53	49	47	32		100		54	51	29	20
	Superior	28	28	28	19	33	36	23	27			100	10	35	68	75
RENDA FAMILIAR MENSAL	Até 2 S.M.	45	40	50	43	50	39	50	44	69	51	16	100			
	De 2 a 3 S.M.	17	17	16	21	16	19	16	14	13	20	14		49		
	De 3 a 5 S.M.	17	20	15	16	18	22	14	18	6	16	29	51			
	De 5 a 10 S.M.	10	11	10	6	8	13	11	11	1	6	25			100	
	De 10 a 20 S.M.	3	5	2	2	2	4	4	4	1	1	8				75
	De 20 a 50 S.M.	1	1	1	0	0	2	0	2	0	0	3				25
	Recusa	1	1	2	0	1	2	1	3	1	1	3				
	Não sabe	5	5	5	11	5	2	4	5	8	4	3				
OCUPAÇÃO PRINCIPAL	PEA	72	78	67	75	89	91	79	37	58	77	75	71	78	74	63
	Assalariado registrado	19	22	16	24	30	24	15	8	11	23	19	16	26	18	11
	Assalariado sem registro	5	5	6	10	6	5	5	3	7	6	3	8	4	2	
	Funcionario público	7	8	6	2	8	10	8	4	1	3	18	2	9	22	13
	Autônomo regular	12	16	9	5	12	15	20	7	10	14	11	10	16	16	5
	Profissional liberal	1	1	1	1	1	1	2				3	0	1	3	7
	Empresário	3	4	2	1	2	5	4	1	0	2	5	0	3	5	20
	Free-lance/ bico	12	13	11	13	14	14	13	7	15	14	7	16	10	3	3
	Estagiário/ aprendiz	1	1	1	5	2					1	2	0	1	1	1
	Outros	2	1	2	3	2	1	2	1	2	2	2	1	2	2	
	Desempregado (Procura emprego)	11	8	13	13	12	15	11	5	13	13	5	17	5	3	3
	NÃO PEA	28	22	33	25	11	9	21	63	42	23	25	29	22	26	37
	Dona de casa	4	8	2	4	4	5	6	8	3	3	7	2	2	2	2
	Aposentado	15	16	14	1	0	8	50	25	9	16	12	14	22	30	
	Estudante	4	4	4	20	6	1		0	5	4	3	3	1	5	
	Vive de rendas	1	0	1					2	1	1	1	0			
	Outros	2	1	2			0	4	2	3	1	1	3	1		
	Desempregado (Não procura emprego)	3	1	4	3	2	4	3	3	4	3	1	4	1	1	
COR	Parda	39	41	38	40	38	40	43	35	45	40	33	45	37	31	26
	Branca	34	35	33	29	31	35	31	41	22	31	49	25	36	51	64
	Preta	22	19	25	27	26	20	23	18	24	24	16	25	23	14	6
	Amarela	2	1	2	2	2	3	2	2	3	2	1	2	1	3	
	Indígena	1	1	1	1	1	1	0	1	1	1	1	1	1	1	2
	Outras	2	3	1	0	2	1	1	4	4	1	1	2	2	2	2
	Total em %	100	100	100	100	100	100	100	100	100	100	100	100	100	100	100
	Base ponderada	1500	691	809	183	279	289	368	381	358	722	420	681	512	154	60
	Total Nos. absolutos	1500	697	803	186	269	291	387	367	371	752	377	694	510	145	56

Projeto: PO4110 - INTENÇÃO DE VOTO GOVERNADOR E SENADOR RJ

Base: Total da amostra - (Rio de Janeiro)

Data do campo: 27 a 29/09/2022



**PERFIL DA AMOSTRA**  
(Resposta em %)

		TOTAL	GÊNERO		IDADE					ESCOLARIDADE			RENDA FAMILIAR MENSAL			
		%	Masculino	Feminino	16 a 24 anos	25 a 34 anos	35 a 44 anos	45 a 59 anos	60 anos ou mais	Fundamental	Médio	Superior	Até 2 S.M.	Mais de 2 a 5 S.M.	Mais de 5 a 10 S.M.	Mais de 10 S.M.
RELIGIÃO	Adventista	1	1	1	1	1	0	1	1	1	0	1	1	1	1	1
	Candomblé	2	2	2	2	4	2	1	1	0	2	2	2	3	1	
	Católica	37	37	37	21	23	34	41	54	46	34	36	35	39	41	39
	Espírita   Kardecista	5	4	5	3	4	6	5	6	1	3	11	2	6	10	10
	Umbanda	3	2	3	3	2	3	4	2	2	3	2	3	3	2	
	Evangélica (TOTAL)	33	32	33	29	38	33	37	26	33	37	24	40	28	20	23
	Evangélica Protestante	6	6	6	3	8	4	8	6	3	6	7	5	6	8	8
	Evangélica Neopentecostal	4	3	5	3	4	4	4	4	6	4	1	6	3	1	
	Evangélica Pentecostal	13	13	13	11	15	13	15	10	17	14	7	17	9	10	3
	Não está frequentando nenhuma igreja atualmente/ Evangélicos sem especificar	2	3	1	5	3	2	0	1	1	3	1	2	3	2	
	Outras respostas Evangélicas	8	8	8	7	9	10	9	5	6	9	8	9	8	2	9
	NÃO TEM RELIGIÃO/ SEM RELIGIÃO	15	18	13	36	24	15	7	6	12	15	17	12	17	19	15
	OUTRAS RELIGIÕES	5	5	5	6	4	7	3	5	4	5	6	5	4	5	13
NATUREZA DO MUNICÍPIO	Total Região Metropolitana (Capital + Outros da RM)	75	75	75	79	71	77	74	76	72	75	78	74	75	80	79
	Capital	39	39	40	42	37	36	38	43	35	39	44	33	41	51	57
	Outros municípios da Região Metropolitana Interior	36	36	36	37	34	42	36	33	36	36	35	40	34	29	22
	Interior	25	25	25	21	29	23	26	24	28	25	22	26	25	20	21
PARTIDO	PT	27	25	28	31	30	24	26	26	36	27	20	31	24	19	25
	PL	7	10	4	6	5	6	8	8	4	7	8	6	8	8	3
	PDT	3	4	2	1	1	3	3	5	2	2	4	3	3	4	
	PSOL	2	2	2	5	2	3	0	1	0	1	4	1	2	5	6
	PMDB/ MDB	2	3	1	0	1	1	2	2	2	1	2	1	1	2	4
	PSDB	1	1	1	2	1	1	1	1	1	0	2	0	1	1	2
	PARTIDO NOVO	1	1	0	2	0	0	0	1	1	1	1	0	0	0	3
	Nomes e referências	6	5	6	3	5	5	6	8	8	6	3	7	5	4	3
	Outro partido	4	4	3	3	4	5	3	2	2	4	5	3	5	2	5
	Nenhum/ não tem	50	47	52	46	52	51	50	47	46	50	52	47	51	55	48
ORIENTAÇÃO SEXUAL	Heterossexual	89	90	87	79	87	92	92	88	86	89	89	88	90	91	95
	Bissexual	3	2	4	12	5	4		0	1	4	3	3	4	3	
	Homossexual	3	4	3	5	5	3		2	1	3	4	3	3	3	5
	Outros	1	1	2	3	1		1	2	3	1	0	2	1	1	
	Recusa/ Não respondeu	3	2	4	2	2	2	3	7	7	2	3	4	2	2	
	Não sabe	0		1				1	1	1		0				
	Total em %	100	100	100	100	100	100	100	100	100	100	100	100	100	100	100
	Base ponderada	1500	691	809	183	279	289	368	381	358	722	420	681	512	154	60
	Total Nos. absolutos	1500	697	803	186	269	291	387	367	371	752	377	694	510	145	56

Projeto: PO4110 - INTENÇÃO DE VOTO GOVERNADOR E SENADOR RJ

Base: Total da amostra - (Rio de Janeiro)

Data do campo: 27 a 29/09/2022

**PERFIL DA AMOSTRA**  
(Resposta em %)

		TOTAL	NATUREZA DO MUNICÍPIO		COR			RELIGIÃO			PARTIDO DE PREFERÊNCIA			
		%	Região Metropolitana	Interior	Parda	Branca	Preta	Católica	Evangélica	Espírita   Kardecista	PT	PL	Outro partido	Nenhum/ não tem
GÊNERO	Masculino	46	46	46	48	48	39	46	45	41	43	67	48	43
	Feminino	54	54	54	52	52	61	54	55	59	57	33	52	57
IDADE	16 a 24 anos	12	13	10	12	10	15	7	11	7	14	11	13	11
	25 a 34 anos	19	18	22	18	17	22	12	22	15	21	13	17	19
	35 a 44 anos	19	20	18	20	20	18	18	19	22	17	17	22	20
	45 a 59 anos	25	24	26	27	22	25	27	28	27	24	29	23	25
	60 anos ou mais	25	26	25	23	31	20	37	20	29	25	30	25	24
Média		45	45	45	45	47	43	51	44	49	45	47	45	45
ESCOLARIDADE	Fundamental	24	23	27	27	16	26	29	24	5	32	15	21	22
	Médio	48	48	49	49	44	53	43	55	32	48	53	45	49
	Superior	28	29	24	23	41	20	27	21	62	21	32	33	29
RENDA FAMILIAR MENSAL	Até 2 S.M.	45	45	48	52	34	52	43	55	20	53	40	42	43
	De 2 a 3 S.M.	17	17	16	15	16	19	15	16	18	19	16	16	16
	De 3 a 5 S.M.	17	17	19	16	20	16	20	14	26	12	24	19	19
	De 5 a 10 S.M.	10	11	8	8	16	7	11	6	22	7	13	10	11
	De 10 a 20 S.M.	3	3	2	3	5	1	3	2	7	3	2	5	3
	De 20 a 50 S.M.	1	1	1	0	3		1	1	1	1	1	1	1
	Recusa	1	1	2	2	2	1	2	2	1	2	1	2	2
OCUPAÇÃO PRINCIPAL	Não sabe	5	5	4	3	5	4	5	4	6	4	4	5	5
	PEA	72	71	76	72	72	76	64	76	73	70	75	74	72
	Assalariado registrado	19	18	22	19	17	23	15	21	14	19	20	19	19
	Assalariado sem registro	5	5	6	6	4	6	5	5	4	7	3	9	4
	Funcionario público	7	7	8	5	10	6	6	6	9	5	7	8	7
	Autônomo regular	12	12	14	12	13	12	13	10	12	9	24	10	14
	Profissional liberal	1	1	1	1	1	1	0	1	1	0	1	0	1
	Empresário	3	3	2	2	4	0	2	3	11	1	4	3	3
	Free-lance/ bico	12	12	11	14	10	12	10	15	11	15	13	7	12
	Estagiário/ aprendiz	1	1	0	1	2	1	1	1	1	1	1	2	1
	Outros	2	2	2	2	1	3	1	3	2	1	1	4	1
	Desempregado (Procura emprego)	11	11	9	11	9	13	10	11	9	13	2	12	10
	NÃO PEA	28	29	24	28	28	24	36	24	27	30	25	26	28
	Dona de casa	4	5	3	5	3	4	5	6		5		5	5
	Aposentado	15	14	16	13	19	9	22	10	16	14	17	14	14
	Estudante	4	4	2	4	3	5	3	3	3	4	5	3	4
	Vive de rendas	1	1		0	1	1	1	0		0		1	0
Outros	2	2	1	2	1	2	2	1	5	3		1	1	
Desempregado (Não procura emprego)	3	3	3	3	2	4	3	3	3	3	3	2	3	
COR	Parda	39	41	36	100			39	42	25	38	43	35	40
	Branca	34	32	38		100		39	27	60	27	42	41	35
	Preta	22	23	18			100	17	26	13	31	10	18	20
	Amarela	2	1	3				1	3	2	1	1	3	2
	Índigena	1	1	1				1	1		2		0	1
	Outras	2	1	3				2	2		1	3	2	2
	Total em %	100	100	100	100	100	100	100	100	100	100	100	100	100
	Base ponderada	1500	1126	374	591	509	332	560	490	73	402	101	215	743
	Total Nos. absolutos	1500	1128	372	592	501	337	559	495	70	405	99	216	741

Projeto: PO4110 - INTENÇÃO DE VOTO GOVERNADOR E SENADOR RJ

Base: Total da amostra - (Rio de Janeiro)

Data do campo: 27 a 29/09/2022

**PERFIL DA AMOSTRA**  
(Resposta em %)

	TOTAL	NATUREZA DO MUNICÍPIO			COR			RELIGIÃO			PARTIDO DE PREFERÊNCIA			
		%	Região Metropolitana	Interior	Parda	Branca	Preta	Católica	Evangélica	Espírita   Kardecista	PT	PL	Outro partido	Nenhum/ não tem
RELIGIÃO														
Adventista	1	1	1	1	1	0					1	1	0	1
Candomblé	2	2	0	2	1	4					3		2	1
Católica	37	35	44	37	43	28	100				45	42	23	36
Espírita   Kardecista	5	5	3	3	9	3			100		4	5	6	5
Umbanda	3	3	2	2	2	4					5		3	2
Evangélica (TOTAL)	33	33	32	35	26	38		100			18	45	45	36
Evangélica Protestante	6	5	8	6	6	6		18			3	7	8	7
Evangélica Neopentecostal	4	4	2	4	3	4		12			2	4	6	4
Evangélica Pentecostal	13	13	12	14	8	20		39			8	22	18	13
Não está frequentando nenhuma igreja atualmente/ Evangélicos sem especificar	2	2	1	2	2	2		6			2	4	2	2
Outras respostas Evangélicas	8	8	8	9	8	6		25			4	8	10	10
NÃO TEM RELIGIÃO/ SEM RELIGIÃO	15	16	13	16	14	17					21	6	10	15
OUTRAS RELIGIÕES	5	5	4	4	5	6					3	1	10	5
NATUREZA DO MUNICÍPIO														
Total Região Metropolitana (Capital + Outros da RM)	75	100		77	72	80	70	76	84	76	70	81	74	
Capital	39	52		39	40	40	41	31	60	42	27	42	38	
Outros municípios da Região Metropolitana	36	48		38	32	39	30	44	24	33	43	38	36	
Interior	25		100	23	28	20	30	24	16	24	30	19	26	
PARTIDO														
PT	27	27	26	26	21	38	32	15	22	100				
PL	7	6	8	7	8	3	8	9	7		100			
PDT	3	3	3	3	2	2	4	2	3					
PSOL	2	2	1	1	4	1	1	1	8				13	
PMDB/MDB	2	2	2	1	3	1	1	3	2				11	
PSDB	1	1	0	1	1	1	1	1	1				6	
PARTIDO NOVO	1	1		1	1		0	1					4	
Nomes e referências	6	6	5	6	5	4	4	11	1				41	
Outro partido	4	4	3	3	4	4	2	4	7				25	
Nenhum/ não tem	50	49	52	50	51	45	48	54	51				100	
ORIENTAÇÃO SEXUAL														
Heterossexual	89	89	89	88	90	88	90	91	86	82	97	90	90	
Bissexual	3	3	2	3	3	3	2	1	6	6		3	2	
Homossexual	3	3	2	3	4	3	3	1	7	7	1	1	2	
Outros	1	1	2	2	1	1	1	2	2	2		3	1	
Recusa/ Não respondeu	3	3	5	3	2	5	3	5	1	3	2	4	4	
Não sabe	0	0		0	0	0	1	0		0		0	0	
Total em %	100	100	100	100	100	100	100	100	100	100	100	100	100	
Base ponderada	1500	1126	374	591	509	332	560	490	73	402	101	215	743	
Total Nos. absolutos	1500	1128	372	592	501	337	559	495	70	405	99	216	741	

Projeto: PO4110 - INTENÇÃO DE VOTO GOVERNADOR E SENADOR RJ

Base: Total da amostra - (Rio de Janeiro)

Data do campo: 27 a 29/09/2022

**PERFIL DA AMOSTRA**  
(Resposta em %)

		TOTAL	OCUPAÇÃO PRINCIPAL								
		%	PEA	Assalariado registrado	Assalariado sem registro	Funcionário público	Autônomo regular/profissional liberal/freelance	Desempregado (Procura emprego)	NÃO PEA	Dona de casa	Aposentado
GÊNERO	Masculino	46	50	54	40	54	54	33	37		50
	Feminino	54	50	46	60	46	46	67	63	100	50
IDADE	16 a 24 anos	12	13	16	24	4	9	15	11	5	0
	25 a 34 anos	19	23	30	20	22	20	21	7	15	
	35 a 44 anos	19	24	24	17	29	23	28	7	17	0
	45 a 59 anos	25	27	19	24	30	34	25	18	29	13
	60 anos ou mais	25	13	11	15	16	15	11	57	35	86
Média		45	41	38	40	44	44	40	55	50	67
ESCOLARIDADE	Fundamental	24	19	14	31	3	24	30	36	45	41
	Médio	48	52	58	52	24	53	58	39	38	28
	Superior	28	29	28	17	73	23	12	25	17	31
RENDAMENTO FAMILIAR MENSAL	Até 2 S.M.	45	44	38	65	11	48	73	48	70	36
	De 2 a 3 S.M.	17	18	26	16	10	19	7	14	11	16
	De 3 a 5 S.M.	17	19	22	13	34	17	7	13	6	16
	De 5 a 10 S.M.	10	11	10	4	33	9	3	9	5	15
	De 10 a 20 S.M.	3	3	1		6	2	1	4		7
	De 20 a 50 S.M.	1	1	1		1	1	1	1	2	2
	Recusa	1	1	0	1		1	2	3	3	3
	Não sabe	5	4	2	1	1	5	7	8	3	5
OCUPAÇÃO PRINCIPAL	PEA	72	100	100	100	100	100	100			
	Assalariado registrado	19	26	100							
	Assalariado sem registro	5	7		100						
	Funcionário público	7	10			100					
	Autônomo regular	12	17				49				
	Profissional liberal	1	1				3				
	Empresário	3	4								
	Free-lance/ bico	12	17				47				
	Estagiário/ aprendiz	1	1								
	Outros	2	2								
	Desempregado (Procura emprego)	11	15					100			
	NÃO PEA	28							100		100
	Dona de casa	4								100	
	Aposentado	15									100
	Estudante	4									
	Vive de rendas	1									
	Outros	2								6	
Desempregado (Não procura emprego)	3								10		
COR	Parda	39	40	39	42	31	42	42	39	46	36
	Branca	34	34	31	26	48	33	29	35	27	43
	Preta	22	23	27	24	21	21	27	19	21	13
	Amarela	2	1	1	3	1	1	2	3	4	2
	Indígena	1	1	1	3		1	1	1		2
	Outras	2	1	1	2		2		3	2	4
	Total em %	100	100	100	100	100	100	100	100	100	100
	Base ponderada	1500	1082	281	80	103	377	161	418	66	220
	Total Nos. absolutos	1500	1085	281	80	97	383	166	415	65	215

Projeto: PO4110 - INTENÇÃO DE VOTO GOVERNADOR E SENADOR RJ

Base: Total da amostra - (Rio de Janeiro)

Data do campo: 27 a 29/09/2022

**PERFIL DA AMOSTRA**  
(Resposta em %)

		TOTAL	OCUPAÇÃO PRINCIPAL									
		%	PEA	Assalariado registrado	Assalariado sem registro	Funcionário público	Autônomo regular/profissional liberal/freelance	Desempregado (Procura emprego)	NÃO PEA	Dona de casa	Aposentado	
RELIGIÃO	Adventista	1	1	1		1		2	1		1	
	Candomblé	2	2	2	2	4	2	2	1	3	1	
	Católica	37	33	30	35	35	36	34	48	39	57	
	Espírita   Kardecista	5	5	4	4	6	5	4	5		5	
	Umbanda	3	3	1	6	3	3	4	2	5	2	
	Evangélica (TOTAL)	33	35	37	30	28	35	35	28	42	22	
	Evangélica Protestante	6	6	7	4	6	6	5	5	3	4	
	Evangélica Neopentecostal	4	4	6	3	1	3	4	4	11	3	
	Evangélica Pentecostal	13	14	14	15	10	12	17	11	14	10	
	Não está frequentando nenhuma igreja atualmente/ Evangélicos sem especificar	2	2	2	2	2	3		2	3	0	
	Outras respostas Evangélicas	8	9	8	6	9	10	9	6	10	5	
	NÃO TEM RELIGIÃO/ SEM RELIGIÃO	15	16	20	19	17	15	13	12	6	8	
	OUTRAS RELIGIÕES	5	6	5	4	5	6	6	3	6	3	
	Total Região Metropolitana (Capital + Outros da RM)	75	74	71	72	73	74	78	78	82	73	
	NATUREZA DO MUNICÍPIO	Capital	39	38	38	44	36	39	33	42	27	45
Outros municípios da Região Metropolitana		36	36	33	28	37	34	45	36	55	28	
Interior		25	26	29	28	27	26	22	22	18	27	
PARTIDO	PT	27	26	27	34	20	26	32	28	30	26	
	PL	7	7	7	4	7	10	1	6		8	
	PDT	3	2	1		7	2	4	3		4	
	PSOL	2	2	2	7	4	1	1	1		1	
	PMDB/MDB	2	2	2	1	2	2	1	1	2	1	
	PSDB	1	1	1		2	0	1	1	2	1	
	PARTIDO NOVO	1	1	0		1	1		1		1	
	Nomes e referências	6	5	5	10	2	5	7	7	9	9	
	Outro partido	4	4	4	5	5	2	5	2	3	1	
	Nenhum/ não tem	50	50	50	38	49	52	47	49	55	49	
	ORIENTAÇÃO SEXUAL	Heterossexual	89	89	88	83	92	91	88	87	93	90
		Bissexual	3	3	5	4	2	2	3	3		0
		Homossexual	3	4	3	8	5	3	3	2		3
Outros		1	1	1		1	1	2	2		1	
Recusa/ Não respondeu		3	3	3	5		2	3	5	7	5	
Não sabe		0							1		0	
Total em %		100	100	100	100	100	100	100	100	100	100	
Base ponderada		1500	1082	281	80	103	377	161	418	66	220	
Total Nos. absolutos	1500	1085	281	80	97	383	166	415	65	215		

Projeto: PO4110 - INTENÇÃO DE VOTO GOVERNADOR E SENADOR RJ

Base: Total da amostra - (Rio de Janeiro)

Data do campo: 27 a 29/09/2022

No próximo domingo também haverá eleição para governador do estado do Rio de Janeiro. Em quem você pretende votar para governador?

	TOTAL	GÊNERO		IDADE					ESCOLARIDADE			RENDA FAMILIAR MENSAL			
	%	Masculi no	Feminin o	16 a 24 anos	25 a 34 anos	35 a 44 anos	45 a 59 anos	60 anos ou mais	Funda- mental	Médio	Supe- rior	Até 2 S.M.	Mais de 2 a 5 S.M	Mais de 5 a 10 S.M.	Mais de 10 S.M.
Cláudio Castro (PL)	25	32	20	10	17	31	28	31	15	25	34	19	29	40	35
Marcelo Freixo (PSB)	18	18	18	16	19	18	16	18	12	13	29	12	19	33	32
Rodrigo Neves (PDT)	4	5	4	2	3	6	6	4	4	4	5	4	5	5	4
Paulo Ganime (NOVO)	1	1	1		1	2	1	1	0		3	0	1	2	7
Atual governador	1	2	0		0	1	1	2	1	2	0	1	1	1	
Outras respostas	7	9	6	5	6	6	8	8	9	7	5	8	6	4	5
Em branco/nulo/nenhum	9	8	10	15	13	8	8	5	9	11	5	11	8	5	5
Não sabe	35	26	42	52	40	28	31	31	49	37	18	44	30	12	11
Total em %	100	100	100	100	100	100	100	100	100	100	100	100	100	100	100
Base ponderada	1500	691	809	183	279	289	368	381	358	722	420	681	512	154	60
Total Nos. absolutos	1500	697	803	186	269	291	387	367	371	752	377	694	510	145	56

Projeto: PO4110 - INTENÇÃO DE VOTO GOVERNADOR E SENADOR RJ

Base: Total da amostra - (Rio de Janeiro)

Data do campo: 27 a 29/09/2022

Se a eleição para governador do estado do Rio de Janeiro fosse hoje, em qual destes candidatos \_\_\_\_\_ você votaria?

	TOTAL	GÊNERO		IDADE					ESCOLARIDADE			RENDA FAMILIAR MENSAL			
	%	Mascu- no	Feminin- o	16 a 24 anos	25 a 34 anos	35 a 44 anos	45 a 59 anos	60 anos ou mais	Funda- mental	Médio	Supe- rior	Até 2 S.M.	Mais de 2 a 5 S.M	Mais de 5 a 10 S.M.	Mais de 10 S.M.
Cláudio Castro (PL)	36	42	30	22	29	39	39	42	30	38	36	34	37	42	36
Marcelo Freixo (PSB)	26	24	27	27	27	25	24	26	22	23	34	21	27	35	34
Rodrigo Neves (PDT)	9	9	8	8	9	10	9	8	11	8	8	10	8	7	9
Paulo Ganime (NOVO)	3	4	3	3	5	3	3	2	3	2	6	3	3	4	7
Cyro Garcia (PSTU)	2	1	3	5	4	1	2	2	4	3	1	3	2	1	
Eduardo Serra (PCB)	2	2	2	2	4	1	1	2	3	2	1	3	1	1	
Juliete (UP)	2	1	2	4	2	1	1	1	3	2	0	2	1		
Wilson Witzel (PMB)	2	1	2	6	2	1	1	1	1	2	1	2	2		
Luiz Eugênio (PCO)	0	1	0	1		1	0	0	1	1		1	0		
Em branco/nulo/nenhum	10	9	11	12	12	10	12	7	12	11	8	12	10	5	8
Não sabe	9	5	11	12	7	8	8	9	11	9	6	9	8	6	5
Total em %	100	100	100	100	100	100	100	100	100	100	100	100	100	100	100
Base ponderada	1500	691	809	183	279	289	368	381	358	722	420	681	512	154	60
Total Nos. absolutos	1500	697	803	186	269	291	387	367	371	752	377	694	510	145	56

Projeto: PO4110 - INTENÇÃO DE VOTO GOVERNADOR E SENADOR RJ

Base: Total da amostra - (Rio de Janeiro)

Data do campo: 27 a 29/09/2022

Se a eleição para governador do estado do Rio de Janeiro fosse hoje, em qual destes candidatos \_\_\_\_\_ você votaria?

VOTOS VÁLIDOS	TOTAL	GÊNERO		IDADE					ESCOLARIDADE			RENDA FAMILIAR MENSAL			
	%	Mascu- li- no	Feminin- o	16 a 24 anos	25 a 34 anos	35 a 44 anos	45 a 59 anos	60 anos ou mais	Funda- mental	Médio	Super- rior	Até 2 S.M.	Mais de 2 a 5 S.M	Mais de 5 a 10 S.M.	Mais de 10 S.M.
Cláudio Castro (PL)	44	49	39	28	36	47	48	51	39	47	42	43	45	47	42
Marcelo Freixo (PSB)	31	28	34	35	33	30	30	31	28	28	39	27	33	40	39
Rodrigo Neves (PDT)	11	11	11	10	12	13	11	10	14	10	10	12	10	8	11
Paulo Ganime (NOVO)	4	4	4	4	6	3	4	3	3	3	6	4	3	5	8
Cyro Garcia (PSTU)	3	2	4	7	4	2	2	2	5	4	1	4	2	1	
Eduardo Serra (PCB)	2	2	2	3	5	2	1	2	4	2	1	4	2	1	
Juliete (UP)	2	1	3	5	2	2	2	1	3	2	0	3	2		
Wilson Witzel (PMB)	2	2	2	8	2	1	1	1	2	3	1	2	2		
Luiz Eugênio (PCO)	1	1	0	1		1	1	0	1	1		1	0		
Total em %	100	100	100	100	100	100	100	100	100	100	100	100	100	100	100
Base ponderada	1217	590	627	140	226	236	296	318	277	577	363	539	420	137	52
Total Nos. absolutos	1215	594	621	143	217	238	311	306	288	602	325	551	418	129	48

Projeto: PO4110 - INTENÇÃO DE VOTO GOVERNADOR E SENADOR RJ

Base: Total da amostra - VOTOS VÁLIDOS - GOVERNADOR - (Rio de Janeiro)

Data do campo: 27 a 29/09/2022



Qual número você vai digitar na urna eletrônica para confirmar/ anular seu voto para governador?

	TOTAL	GÊNERO		IDADE					ESCOLARIDADE			RENDA FAMILIAR MENSAL			
	%	Mascu- no	Feminin- o	16 a 24 anos	25 a 34 anos	35 a 44 anos	45 a 59 anos	60 anos ou mais	Funda- mental	Médio	Supe- rior	Até 2 S.M.	Mais de 2 a 5 S.M	Mais de 5 a 10 S.M.	Mais de 10 S.M.
Menções corretas	37	41	33	19	38	43	39	37	25	32	53	28	42	54	55
Menções incorretas	3	3	3	3	3	3	2	5	3	3	4	4	3	5	4
Não sabe o número do candidato	54	50	58	71	53	50	50	53	64	58	39	61	50	40	37
Não sabe como anular o voto	6	6	6	7	5	4	9	5	7	7	4	8	5	1	4
Total em %	100	100	100	100	100	100	100	100	100	100	100	100	100	100	100
Base ponderada	1351	649	702	159	251	262	336	343	314	646	391	609	462	145	57
Total Nos. absolutos	1351	654	697	162	241	264	354	330	326	674	351	623	459	137	53

Projeto: PO4110 - INTENÇÃO DE VOTO GOVERNADOR E SENADOR RJ

Base: Entrevistados que votarão em algum candidato ou que vão anular o voto - (Rio de Janeiro)

Data do campo: 27 a 29/09/2022

Em relação ao seu voto para governador, você diria que:

	TOTAL	GÊNERO		IDADE					ESCOLARIDADE			RENDA FAMILIAR MENSAL			
	%	Mascu- no	Feminin- o	16 a 24 anos	25 a 34 anos	35 a 44 anos	45 a 59 anos	60 anos ou mais	Funda- mental	Médio	Supe- rior	Até 2 S.M.	Mais de 2 a 5 S.M	Mais de 5 a 10 S.M.	Mais de 10 S.M.
Está totalmente decidido a votar em ____	70	75	66	44	60	76	75	82	69	65	80	67	69	87	86
Seu voto ainda pode mudar	29	25	33	55	40	24	25	17	31	34	19	33	31	13	14
Não sabe	0	0	0	1	0			1		1	0	1	0		
Total em %	100	100	100	100	100	100	100	100	100	100	100	100	100	100	100
Base ponderada	1371	653	718	161	259	266	340	345	320	657	394	620	470	145	57
Total Nos. absolutos	1372	659	713	165	249	268	358	332	332	686	354	634	467	137	53

Projeto: PO4110 - INTENÇÃO DE VOTO GOVERNADOR E SENADOR RJ

Base: Entrevistados que sabem em quem votar - (Rio de Janeiro)

Data do campo: 27 a 29/09/2022

Se você não votar em \_\_\_\_ qual destes candidatos \_\_\_\_ teria mais chance de receber seu voto?

	TOTAL	GÊNERO		IDADE					ESCOLARIDADE			RENDA FAMILIAR MENSAL			
	%	Mascu- no	Feminin- o	16 a 24 anos	25 a 34 anos	35 a 44 anos	45 a 59 anos	60 anos ou mais	Funda- mental	Médio	Supe- rior	Até 2 S.M.	Mais de 2 a 5 S.M	Mais de 5 a 10 S.M.	Mais de 10 S.M.
Cláudio Castro (PL)	18	23	14	10	18	15	22	24	18	18	17	17	20	21	23
Rodrigo Neves (PDT)	15	17	13	15	15	18	13	14	14	13	21	13	17	18	13
Marcelo Freixo (PSB)	13	13	13	14	16	6	18	9	15	12	14	14	14	16	11
Cyro Garcia (PSTU)	6	3	9	6	1	10	9	8	7	7	3	8	5		
Wilson Witzel (PMB)	6	9	4	15	7	3		4	3	7	7	7	5		11
Juliete (UP)	6	5	6	5	2	10	5	10	10	5	3	8	2	5	
Paulo Ganime (NOVO)	5	6	5	4	8	5	6	2	3	5	7	5	5	6	
Eduardo Serra (PCB)	4	3	4	5	3	3	4	4	4	4	3	4	3		27
Luiz Eugênio (PCO)	1	1	1		1	4	1		3	1		1	1		
Em branco/nulo/nenhum	11	9	13	9	16	9	4	17	10	11	12	11	10	17	14
Não sabe	15	11	18	17	14	17	18	9	14	16	13	13	18	16	
Total em %	100	100	100	100	100	100	100	100	100	100	100	100	100	100	100
Base ponderada	400	161	239	89	102	64	85	60	100	224	77	202	144	19	8
Total Nos. absolutos	406	166	240	91	100	67	90	58	103	234	69	207	144	18	8

Projeto: PO4110 - INTENÇÃO DE VOTO GOVERNADOR E SENADOR RJ

Base: Entrevistados que não decidiram o voto - (Rio de Janeiro)

Data do campo: 27 a 29/09/2022

Vou citar os nomes dos candidatos a governador do estado do Rio de Janeiro e gostaria que você me dissesse de cada um deles, se conhece ou não conhece \_\_\_\_\_

	TOTAL	GÊNERO		IDADE					ESCOLARIDADE			RENDA FAMILIAR MENSAL			
	%	Masculi no	Feminin o	16 a 24 anos	25 a 34 anos	35 a 44 anos	45 a 59 anos	60 anos ou mais	Funda- mental	Médio	Supe- rior	Até 2 S.M.	Mais de 2 a 5 S.M	Mais de 5 a 10 S.M.	Mais de 10 S.M.
TOTAL	100	100	100	100	100	100	100	100	100	100	100	100	100	100	100
Marcelo Freixo (PSB)	81	84	78	78	79	87	82	78	62	83	94	71	89	93	100
Cláudio Castro (PL)	80	84	76	70	75	81	86	80	67	79	91	73	86	92	88
Wilson Witzel (PMB)	78	81	76	80	78	85	79	72	56	80	95	69	87	93	93
Rodrigo Neves (PDT)	56	62	50	53	51	63	56	53	43	54	69	47	63	69	81
Cyro Garcia (PSTU)	49	47	50	45	46	52	53	46	39	49	56	47	49	60	55
Eduardo Serra (PCB)	29	29	30	31	30	30	34	24	26	30	32	29	28	32	23
Paulo Ganime (NOVO)	26	33	21	22	28	29	28	24	15	24	40	21	27	44	49
Juliete (UP)	14	13	15	23	11	16	13	12	13	13	16	15	10	19	20
Luiz Eugênio (PCO)	9	11	7	10	8	13	10	6	6	10	10	9	9	9	7
Total em %	100	100	100	100	100	100	100	100	100	100	100	100	100	100	100
Base ponderada	1500	691	809	183	279	289	368	381	358	722	420	681	512	154	60
Total Nos. absolutos	1500	697	803	186	269	291	387	367	371	752	377	694	510	145	56

Projeto: PO4110 - INTENÇÃO DE VOTO GOVERNADOR E SENADOR RJ

Base: Total da amostra - (Rio de Janeiro)

Data do campo: 27 a 29/09/2022

Em quais desses candidatos \_\_\_\_ você não votaria de jeito nenhum no próximo domingo para governador do estado do Rio de Janeiro?

	TOTAL	GÊNERO		IDADE					ESCOLARIDADE			RENDA FAMILIAR MENSAL			
	%	Mascu- no	Feminin- o	16 a 24 anos	25 a 34 anos	35 a 44 anos	45 a 59 anos	60 anos ou mais	Funda- mental	Médio	Supe- rior	Até 2 S.M.	Mais de 2 a 5 S.M	Mais de 5 a 10 S.M.	Mais de 10 S.M.
Wilson Witzel (PMB)	45	44	46	40	42	50	45	46	37	43	55	39	51	56	65
Marcelo Freixo (PSB)	29	36	22	15	23	36	30	31	16	30	36	23	34	36	35
Cláudio Castro (PL)	22	21	23	23	23	21	22	22	20	19	30	18	24	28	35
Juliete (UP)	14	15	13	12	12	13	14	18	21	13	11	16	12	13	18
Cyro Garcia (PSTU)	13	15	11	9	10	14	13	16	16	11	13	14	12	16	11
Luiz Eugênio (PCO)	11	12	9	10	9	9	10	14	17	9	8	12	9	10	9
Eduardo Serra (PCB)	11	12	9	12	9	10	10	12	15	9	9	11	9	10	11
Paulo Ganime (NOVO)	10	12	8	9	8	11	10	13	14	7	12	10	9	11	18
Rodrigo Neves (PDT)	9	10	8	10	10	8	7	10	11	9	8	9	9	7	11
Rejeita todos/ não votaria em nenhum	5	4	6	2	5	5	6	6	8	4	3	7	3	3	2
Votaria em qualquer um/ não rejeita nenhum	2	2	3	4	3	2	1	1	3	2	2	2	1	1	1
Não sabe	8	6	10	12	7	6	7	9	13	8	3	9	8	5	2
Total em %	100	100	100	100	100	100	100	100	100	100	100	100	100	100	100
Base ponderada	1500	691	809	183	279	289	368	381	358	722	420	681	512	154	60
Total Nos. absolutos	1500	697	803	186	269	291	387	367	371	752	377	694	510	145	56

Projeto: PO4110 - INTENÇÃO DE VOTO GOVERNADOR E SENADOR RJ

Base: Total da amostra - (Rio de Janeiro)

Data do campo: 27 a 29/09/2022

Se o segundo turno da eleição para governador do estado do Rio de Janeiro fosse hoje e a disputa ficasse apenas entre \_\_\_\_\_ em quem você votaria?

	TOTAL	GÊNERO		IDADE					ESCOLARIDADE			RENDA FAMILIAR MENSAL			
	%	Masculi no	Feminin o	16 a 24 anos	25 a 34 anos	35 a 44 anos	45 a 59 anos	60 anos ou mais	Funda- mental	Médio	Super- rior	Até 2 S.M.	Mais de 2 a 5 S.M	Mais de 5 a 10 S.M.	Mais de 10 S.M.
Cláudio Castro (PL)	46	54	40	34	39	53	49	50	44	48	45	46	48	50	49
Marcelo Freixo (PSB)	38	33	41	49	43	31	34	36	36	35	42	35	38	43	40
Em branco/nulo/nenhum	12	10	13	12	13	12	13	9	12	13	9	14	11	6	9
Não sabe	4	3	6	5	5	3	4	5	7	3	4	5	4	1	2
Total em %	100	100	100	100	100	100	100	100	100	100	100	100	100	100	100
Base ponderada	1500	691	809	183	279	289	368	381	358	722	420	681	512	154	60
Total Nos. absolutos	1500	697	803	186	269	291	387	367	371	752	377	694	510	145	56

Projeto: PO4110 - INTENÇÃO DE VOTO GOVERNADOR E SENADOR RJ

Base: Total da amostra - (Rio de Janeiro)

Data do campo: 27 a 29/09/2022

No próximo domingo também haverá eleição para senador. Se a eleição para senador do estado do Rio de Janeiro fosse hoje, em qual destes candidatos você votaria?

	TOTAL	GÊNERO		IDADE					ESCOLARIDADE			RENDA FAMILIAR MENSAL			
	%	Mascu- lino	Feminin- o	16 a 24 anos	25 a 34 anos	35 a 44 anos	45 a 59 anos	60 anos ou mais	Funda- mental	Médio	Super- ior	Até 2 S.M.	Mais de 2 a 5 S.M	Mais de 5 a 10 S.M.	Mais de 10 S.M.
Romário (PL)	30	36	25	31	26	34	30	28	34	33	21	35	27	21	23
Alessandro Molon (PSB)	15	12	17	14	16	15	12	16	8	10	29	9	17	26	42
Clarissa (UNIÃO)	13	9	15	8	13	12	15	12	16	15	6	14	12	7	3
Daniel Silveira (PTB)	8	10	7	5	3	7	11	10	3	7	14	5	10	15	8
Andre Ceciliano (PT)	8	9	7	4	6	6	9	11	11	7	6	8	8	10	6
Cabo Daciolo (PDT)	6	8	4	6	10	8	4	2	2	6	7	5	7	7	3
Prof. Helvio Costa (DC)	1	1	1	1	1		0	1	1	1	1	1	1	1	
Bárbara Sinedino (PSTU)	0	1	0	2	1		0	0	1	1		1	0		
Raul (UP)	0	0	0	1	1				0	1		1			
Antonio Hermano (PCO)	0	0	0	1	0	1	0		1	0		1	0		
Sued Haidar (PMB)	0	0	0		1	0		0	1			0	0		
Itagiba (AVANTE)	0	0	0			0		0	0	0		0	0		
Hiran Roedel (PCB)	0	0						0	0			0			
Em branco/nulo/nenhum	11	8	14	17	11	8	10	11	14	11	8	14	8	5	3
Não sabe	9	6	11	10	11	7	7	8	9	8	9	7	9	8	11
Total em %	100	100	100	100	100	100	100	100	100	100	100	100	100	100	100
Base ponderada	1500	691	809	183	279	289	368	381	358	722	420	681	512	154	60
Total Nos. absolutos	1500	697	803	186	269	291	387	367	371	752	377	694	510	145	56

Projeto: PO4110 - INTENÇÃO DE VOTO GOVERNADOR E SENADOR RJ

Base: Total da amostra - (Rio de Janeiro)

Data do campo: 27 a 29/09/2022

No próximo domingo também haverá eleição para senador. Se a eleição para senador do estado do Rio de Janeiro fosse hoje, em qual destes candidatos você votaria?

	TOTAL	GÊNERO		IDADE					ESCOLARIDADE			RENDA FAMILIAR MENSAL			
	%	Mascu- lino	Feminin- o	16 a 24 anos	25 a 34 anos	35 a 44 anos	45 a 59 anos	60 anos ou mais	Funda- mental	Médio	Supe- rior	Até 2 S.M.	Mais de 2 a 5 S.M	Mais de 5 a 10 S.M.	Mais de 10 S.M.
Romário (PL)	37	41	33	43	33	41	36	35	44	40	26	44	33	24	27
Alessandro Molon (PSB)	18	14	22	19	21	18	15	19	11	12	35	11	21	30	49
Clarissa (UNIÃO)	16	11	20	11	16	15	19	15	20	19	7	18	15	8	3
Daniel Silveira (PTB)	10	11	9	7	4	8	14	13	4	9	17	6	13	17	10
Andre Ceciliano (PT)	10	11	9	6	7	7	11	14	14	9	7	10	9	11	7
Cabo Daciolo (PDT)	7	9	5	8	12	9	5	2	3	8	8	7	8	8	4
Prof. Helvio Costa (DC)	1	1	1	1	2		0	1	1	1	1	1	1	1	
Bárbara Sinedino (PSTU)	1	1	0	2	1		0	0	1	1		1	0		
Raul (UP)	0	1	0	2	1				0	1		1			
Antonio Hermano (PCO)	0	0	0	1	0	1	0		1	0		1	0		
Sued Haidar (PMB)	0	0	0		1	0		0	1			0	0		
Itagiba (AVANTE)	0	0	0			0		0	0	0		0	0		
Hiran Roedel (PCB)	0	0						0	0			0			
Total em %	100	100	100	100	100	100	100	100	100	100	100	100	100	100	100
Base ponderada	1208	596	612	133	219	243	302	309	276	584	348	537	422	134	51
Total Nos. absolutos	1208	601	607	136	211	245	317	299	286	610	312	549	420	126	48

Projeto: PO4110 - INTENÇÃO DE VOTO GOVERNADOR E SENADOR RJ

Base: Total da amostra - VOTOS VÁLIDOS - SENADOR - (Rio de Janeiro)

Data do campo: 27 a 29/09/2022



O governador Claudio Castro completou dois anos de governo. Na sua opinião Claudio Castro está fazendo um governo:\_\_\_

	TOTAL	GÊNERO		IDADE					ESCOLARIDADE			RENDA FAMILIAR MENSAL			
	%	Masculi no	Feminin o	16 a 24 anos	25 a 34 anos	35 a 44 anos	45 a 59 anos	60 anos ou mais	Funda- mental	Médio	Super- rior	Até 2 S.M.	Mais de 2 a 5 S.M	Mais de 5 a 10 S.M.	Mais de 10 S.M.
Otimo/ Bom	32	38	28	22	24	35	37	37	33	32	32	34	33	35	22
Regular	38	38	38	41	38	36	37	40	41	40	32	40	39	30	35
Ruim/ Péssimo	23	20	25	26	30	24	19	18	15	21	32	19	23	32	39
Não sabe	7	5	9	12	9	5	7	5	10	7	4	7	6	3	4
Total em %	100	100	100	100	100	100	100	100	100	100	100	100	100	100	100
Base ponderada	1500	691	809	183	279	289	368	381	358	722	420	681	512	154	60
Total Nos. absolutos	1500	697	803	186	269	291	387	367	371	752	377	694	510	145	56

Projeto: PO4110 - INTENÇÃO DE VOTO GOVERNADOR E SENADOR RJ

Base: Total da amostra - (Rio de Janeiro)

Data do campo: 27 a 29/09/2022

No próximo domingo também haverá eleição para governador do estado do Rio de Janeiro. Em quem você pretende votar para governador?

	TOTAL %	NATUREZA DO MUNICÍPIO		COR			RELIGIÃO			PARTIDO DE PREFERÊNCIA			
		Região Metropolitana	Interior	Parda	Branca	Preta	Católica	Evangélica	Espírita   Kardecista	PT	PL	Outro partido	Nenhum/não tem
Cláudio Castro (PL)	25	25	25	26	30	20	24	34	33	7	66	33	27
Marcelo Freixo (PSB)	18	20	12	15	21	17	21	6	28	37		17	9
Rodrigo Neves (PDT)	4	5	1	6	4	3	5	4	1	4	3	4	5
Paulo Ganime (NOVO)	1	1	0	1	2	0	1	0	5		1	1	2
Atual governador	1	1	1	1	1	1	1	1	1	1	1	0	1
Outras respostas	7	7	9	6	7	7	9	8	2	7	8	9	6
Em branco/nulo/nenhum	9	9	10	8	9	11	8	8	12	7	3	5	12
Não sabe	35	32	41	38	26	40	31	39	18	36	17	30	38
Total em %	100	100	100	100	100	100	100	100	100	100	100	100	100
Base ponderada	1500	1126	374	591	509	332	560	490	73	402	101	215	743
Total Nos. absolutos	1500	1128	372	592	501	337	559	495	70	405	99	216	741

Projeto: PO4110 - INTENÇÃO DE VOTO GOVERNADOR E SENADOR RJ

Base: Total da amostra - (Rio de Janeiro)

Data do campo: 27 a 29/09/2022

Se a eleição para governador do estado do Rio de Janeiro fosse hoje, em qual destes candidatos \_\_\_\_\_ você votaria?

	TOTAL %	NATUREZA DO MUNICÍPIO		COR			RELIGIÃO			PARTIDO DE PREFERÊNCIA			
		Região Metropolitana	Interior	Parda	Branca	Preta	Católica	Evangélica	Espírita   Kardecista	PT	PL	Outro partido	Nenhum/não tem
Cláudio Castro (PL)	36	35	39	36	38	32	33	48	37	15	77	46	38
Marcelo Freixo (PSB)	26	27	21	23	26	29	30	12	33	52	1	21	15
Rodrigo Neves (PDT)	9	10	5	10	8	9	9	9	4	10	4	9	9
Paulo Ganime (NOVO)	3	3	4	3	5	2	4	2	6	1	4	3	4
Cyro Garcia (PSTU)	2	2	2	2	2	3	3	3	1	3		4	2
Eduardo Serra (PCB)	2	2	3	2	2	2	2	2	1	2		3	2
Juliete (UP)	2	2	2	2	0	3	1	1	1	1		1	2
Wilson Witzel (PMB)	2	1	2	2	1	2	1	2		2	1	1	1
Luiz Eugênio (PCO)	0	1	0	1	0	1	1	0	1	1		0	0
Em branco/nulo/nenhum	10	10	10	10	9	12	9	11	10	5	5	5	15
Não sabe	9	7	14	9	8	6	8	9	5	6	8	6	11
Total em %	100	100	100	100	100	100	100	100	100	100	100	100	100
Base ponderada	1500	1126	374	591	509	332	560	490	73	402	101	215	743
Total Nos. absolutos	1500	1128	372	592	501	337	559	495	70	405	99	216	741

Projeto: PO4110 - INTENÇÃO DE VOTO GOVERNADOR E SENADOR RJ

Base: Total da amostra - (Rio de Janeiro)

Data do campo: 27 a 29/09/2022

Se a eleição para governador do estado do Rio de Janeiro fosse hoje, em qual destes candidatos \_\_\_\_\_ você votaria?

	TOTAL	NATUREZA DO MUNICÍPIO		COR			RELIGIÃO			PARTIDO DE PREFERÊNCIA				
		%	Região Metropolitana	Interior	Parda	Branca	Preta	Católica	Evangélica	Espírita   Kardecista	PT	PL	Outro partido	Nenhum/não tem
VOTOS VÁLIDOS														
Cláudio Castro (PL)	44	42	51	45	46	39	40	60	44	17	88	52	52	
Marcelo Freixo (PSB)	31	33	27	28	32	35	36	15	39	59	1	24	21	
Rodrigo Neves (PDT)	11	13	6	13	9	11	11	11	5	12	5	10	12	
Paulo Ganime (NOVO)	4	4	5	3	6	3	4	3	7	1	5	3	6	
Cyro Garcia (PSTU)	3	3	3	3	3	3	3	4	1	4		4	3	
Eduardo Serra (PCB)	2	2	4	2	3	2	2	3	1	2		4	2	
Juliete (UP)	2	2	2	2	0	3	1	2	2	1		1	3	
Wilson Witzel (PMB)	2	2	2	2	1	3	1	2		3	1	2	2	
Luiz Eugênio (PCO)	1	1	0	1	0	1	1	0	2	1		0	0	
Total em %	100	100	100	100	100	100	100	100	100	100	100	100	100	
Base ponderada	1217	931	286	476	421	272	465	393	62	355	87	190	548	
Total Nos. absolutos	1215	931	284	476	412	277	464	396	60	357	86	190	546	

Projeto: PO4110 - INTENÇÃO DE VOTO GOVERNADOR E SENADOR RJ  
 Base: Total da amostra - VOTOS VÁLIDOS - GOVERNADOR - (Rio de Janeiro)  
 Data do campo: 27 a 29/09/2022

Qual número você vai digitar na urna eletrônica para confirmar/ anular seu voto para governador?

	TOTAL %	NATUREZA DO MUNICÍPIO		COR			RELIGIÃO			PARTIDO DE PREFERÊNCIA			
		Região Metropolitana	Interior	Parda	Branca	Preta	Católica	Evangélica	Espírita   Kardecista	PT	PL	Outro partido	Nenhum/ não tem
Menções corretas	37	38	34	35	47	25	40	32	50	32	61	37	36
Menções incorretas	3	4	2	4	2	3	3	3	4	4	2	6	2
Não sabe o número do candidato	54	53	57	55	45	64	53	58	40	61	34	54	54
Não sabe como anular o voto	6	6	7	6	5	7	5	7	7	3	3	3	9
Total em %	100	100	100	100	100	100	100	100	100	100	100	100	100
Base ponderada	1351	1032	319	524	462	309	509	439	70	374	92	200	648
Total Nos. absolutos	1351	1034	317	526	454	313	508	443	67	376	90	200	648

Projeto: PO4110 - INTENÇÃO DE VOTO GOVERNADOR E SENADOR RJ

Base: Entrevistados que votarão em algum candidato ou que vão anular o voto - (Rio de Janeiro)

Data do campo: 27 a 29/09/2022

Em relação ao seu voto para governador, você diria que:

	TOTAL %	NATUREZA DO MUNICÍPIO		COR			RELIGIÃO			PARTIDO DE PREFERÊNCIA			
		Região Metropolitana	Interior	Parda	Branca	Preta	Católica	Evangélica	Espírita   Kardecista	PT	PL	Outro partido	Nenhum/não tem
Está totalmente decidido a votar em ____	70	72	66	68	76	65	73	70	82	69	83	72	69
Seu voto ainda pode mudar	29	28	33	32	24	34	26	30	18	31	17	27	31
Não sabe	0	0	1	0	0	1	1	0	0	1	0	1	0
Total em %	100	100	100	100	100	100	100	100	100	100	100	100	100
Base ponderada	1371	1048	323	535	466	313	515	446	70	377	93	202	663
Total Nos. absolutos	1372	1051	321	537	458	318	514	451	67	379	91	202	663

Projeto: PO4110 - INTENÇÃO DE VOTO GOVERNADOR E SENADOR RJ

Base: Entrevistados que sabem em quem votar - (Rio de Janeiro)

Data do campo: 27 a 29/09/2022

Se você não votar em \_\_\_\_ qual destes candidatos \_\_\_\_ teria mais chance de receber seu voto?

	TOTAL %	NATUREZA DO MUNICÍPIO		COR			RELIGIÃO			PARTIDO DE PREFERÊNCIA			
		Região Metropolitana	Interior	Parda	Branca	Preta	Católica	Evangélica	Espírita   Kardecista	PT	PL	Outro partido	Nenhum/não tem
Cláudio Castro (PL)	18	17	18	17	22	13	23	15	15	20	33	13	16
Rodrigo Neves (PDT)	15	17	11	14	15	18	17	15	22	10	12	23	16
Marcelo Freixo (PSB)	13	14	12	14	11	16	13	13	7	15		9	15
Cyro Garcia (PSTU)	6	7	5	7	4	7	7	5		10	14	2	5
Wilson Witzel (PMB)	6	7	5	8	4	5	4	7	7	6		4	7
Juliete (UP)	6	6	4	4	4	11	5	6		8		6	5
Paulo Ganime (NOVO)	5	3	10	6	5	4	6	7		7		6	5
Eduardo Serra (PCB)	4	2	8	3	6	3	3	4	9	2		9	3
Luiz Eugênio (PCO)	1	0	3	1	1	2	1	1				3	1
Em branco/nulo/nenhum	11	11	11	11	8	13	7	12	15	14	12	11	10
Não sabe	15	16	14	16	20	9	14	15	24	10	30	15	17
Total em %	100	100	100	100	100	100	100	100	100	100	100	100	100
Base ponderada	400	293	107	170	110	107	133	135	13	115	15	55	207
Total Nos. absolutos	406	298	108	172	111	109	133	138	13	117	15	57	209

Projeto: PO4110 - INTENÇÃO DE VOTO GOVERNADOR E SENADOR RJ

Base: Entrevistados que não decidiram o voto - (Rio de Janeiro)

Data do campo: 27 a 29/09/2022

Vou citar os nomes dos candidatos a governador do estado do Rio de Janeiro e gostaria que você me dissesse de cada um deles, se conhece ou não conhece \_\_\_\_\_

	TOTAL %	NATUREZA DO MUNICÍPIO		COR			RELIGIÃO			PARTIDO DE PREFERÊNCIA			
		Região Metropolitana	Interior	Parda	Branca	Preta	Católica	Evangélica	Espírita   Kardecista	PT	PL	Outro partido	Nenhum/não tem
TOTAL	100	100	100	100	100	100	100	100	100	100	100	100	100
Marcelo Freixo (PSB)	81	86	67	83	83	78	83	76	92	85	80	81	79
Cláudio Castro (PL)	80	81	74	80	83	76	82	78	91	76	94	84	77
Wilson Witzel (PMB)	78	81	71	80	81	74	78	76	88	77	86	78	78
Rodrigo Neves (PDT)	56	61	39	55	61	52	55	54	73	54	56	57	55
Cyro Garcia (PSTU)	49	55	30	50	48	50	49	45	70	51	41	51	48
Eduardo Serra (PCB)	29	29	29	30	28	31	27	30	32	32	28	36	26
Paulo Ganime (NOVO)	26	27	26	26	33	19	29	21	40	23	30	33	25
Juliete (UP)	14	14	13	13	13	17	13	13	14	15	9	17	14
Luiz Eugênio (PCO)	9	9	9	10	10	8	10	9	10	9	13	11	8
Total em %	100	100	100	100	100	100	100	100	100	100	100	100	100
Base ponderada	1500	1126	374	591	509	332	560	490	73	402	101	215	743
Total Nos. absolutos	1500	1128	372	592	501	337	559	495	70	405	99	216	741

Projeto: PO4110 - INTENÇÃO DE VOTO GOVERNADOR E SENADOR RJ

Base: Total da amostra - (Rio de Janeiro)

Data do campo: 27 a 29/09/2022



Em quais desses candidatos \_\_\_\_ você não votaria de jeito nenhum no próximo domingo para governador do estado do Rio de Janeiro?

	TOTAL %	NATUREZA DO MUNICÍPIO		COR			RELIGIÃO			PARTIDO DE PREFERÊNCIA			
		Região Metropolitana	Interior	Parda	Branca	Preta	Católica	Evangélica	Espírita   Kardecista	PT	PL	Outro partido	Nenhum/ não tem
Wilson Witzel (PMB)	45	46	41	43	48	46	47	41	50	46	42	48	43
Marcelo Freixo (PSB)	29	31	21	29	34	22	26	37	45	7	72	37	32
Cláudio Castro (PL)	22	25	15	21	23	23	24	12	28	40	1	22	14
Juliete (UP)	14	13	16	14	14	14	16	15	10	15	15	11	14
Cyro Garcia (PSTU)	13	14	10	14	13	12	13	14	13	12	15	17	12
Luiz Eugênio (PCO)	11	11	10	10	11	11	13	9	8	10	9	11	10
Eduardo Serra (PCB)	11	11	9	9	11	11	11	11	7	12	10	9	10
Paulo Ganime (NOVO)	10	11	8	9	13	7	11	9	10	13	13	12	8
Rodrigo Neves (PDT)	9	10	7	9	9	9	9	10	9	9	12	12	7
Rejeita todos/ não votaria em nenhum	5	5	6	5	5	4	5	5	6	2	1	2	8
Votaria em qualquer um/ não rejeita nenhum	2	1	5	2	2	2	2	1	1	2		1	3
Não sabe	8	7	11	8	7	9	9	8	1	8	3	6	9
Total em %	100	100	100	100	100	100	100	100	100	100	100	100	100
Base ponderada	1500	1126	374	591	509	332	560	490	73	402	101	215	743
Total Nos. absolutos	1500	1128	372	592	501	337	559	495	70	405	99	216	741

Projeto: PO4110 - INTENÇÃO DE VOTO GOVERNADOR E SENADOR RJ

Base: Total da amostra - (Rio de Janeiro)

Data do campo: 27 a 29/09/2022

Se o segundo turno da eleição para governador do estado do Rio de Janeiro fosse hoje e a disputa ficasse apenas entre \_\_\_\_\_ em quem você votaria?

	TOTAL %	NATUREZA DO MUNICÍPIO		COR			RELIGIÃO			PARTIDO DE PREFERÊNCIA			
		Região Metropolitana	Interior	Parda	Branca	Preta	Católica	Evangélica	Espírita   Kardecista	PT	PL	Outro partido	Nenhum/não tem
Cláudio Castro (PL)	46	45	49	47	49	42	43	60	52	22	88	58	50
Marcelo Freixo (PSB)	38	39	32	36	35	43	42	23	40	69	1	31	27
Em branco/nulo/nenhum	12	12	11	13	10	11	11	13	8	6	7	8	17
Não sabe	4	4	7	4	6	3	5	4		3	4	2	6
Total em %	100	100	100	100	100	100	100	100	100	100	100	100	100
Base ponderada	1500	1126	374	591	509	332	560	490	73	402	101	215	743
Total Nos. absolutos	1500	1128	372	592	501	337	559	495	70	405	99	216	741

Projeto: PO4110 - INTENÇÃO DE VOTO GOVERNADOR E SENADOR RJ

Base: Total da amostra - (Rio de Janeiro)

Data do campo: 27 a 29/09/2022

No próximo domingo também haverá eleição para senador. Se a eleição para senador do estado do Rio de Janeiro fosse hoje, em qual destes candidatos você votaria?

	TOTAL	NATUREZA DO MUNICÍPIO		COR			RELIGIÃO			PARTIDO DE PREFERÊNCIA			
	%	Região Metropolitana	Interior	Parda	Branca	Preta	Católica	Evangélica	Espírita   Kardecista	PT	PL	Outro partido	Nenhum/não tem
Romário (PL)	30	27	38	29	29	32	29	33	20	23	37	29	32
Alessandro Molon (PSB)	15	16	11	13	19	12	18	6	20	26		17	9
Clarissa (UNIÃO)	13	12	13	14	11	13	10	19	10	8	15	16	13
Daniel Silveira (PTB)	8	8	7	8	10	5	8	9	17	1	33	9	8
Andre Ceciliano (PT)	8	8	8	6	9	9	11	4	5	18	1	2	5
Cabo Daciolo (PDT)	6	6	5	6	5	5	3	9	6	3	6	7	6
Prof. Helvio Costa (DC)	1	1	1	1	1	1	1	1	2	1	1	1	0
Bárbara Sinedino (PSTU)	0	0	1	1	0	1	1	0		0			1
Raul (UP)	0	0	0	0	0	1		1		1		1	0
Antonio Hermano (PCO)	0	0	0	0	0	0	0	0	1	0		1	0
Sued Haidar (PMB)	0	0	0		0	1	0	0		0		0	0
Itagiba (AVANTE)	0	0	0	0		0	0	0				0	0
Hiran Roedel (PCB)	0		0				0					0	
Em branco/nulo/nenhum	11	12	8	12	8	12	11	8	10	9	2	6	15
Não sabe	9	9	7	10	7	8	7	9	9	9	5	9	9
Total em %	100	100	100	100	100	100	100	100	100	100	100	100	100
Base ponderada	1500	1126	374	591	509	332	560	490	73	402	101	215	743
Total Nos. absolutos	1500	1128	372	592	501	337	559	495	70	405	99	216	741

Projeto: PO4110 - INTENÇÃO DE VOTO GOVERNADOR E SENADOR RJ

Base: Total da amostra - (Rio de Janeiro)

Data do campo: 27 a 29/09/2022

No próximo domingo também haverá eleição para senador. Se a eleição para senador do estado do Rio de Janeiro fosse hoje, em qual destes candidatos você votaria?

	TOTAL %	NATUREZA DO MUNICÍPIO		COR			RELIGIÃO			PARTIDO DE PREFERÊNCIA				
		Região Metropolitana	Interior	Parda	Branca	Preta	Católica	Evangélica	Espírita   Kardecista	PT	PL	Outro partido	Nenhum/não tem	
VOTOS VÁLIDOS														
Romário (PL)	37	34	45	37	34	40	36	40	25	28	40	34	43	
Alessandro Molon (PSB)	18	20	13	16	22	15	22	8	25	31		20	12	
Clarissa (UNIÃO)	16	16	16	17	13	16	12	23	12	10	16	19	18	
Daniel Silveira (PTB)	10	10	8	10	12	7	10	11	21	2	36	11	11	
Andre Ceciliano (PT)	10	10	9	8	10	12	13	5	7	22	1	2	6	
Cabo Daciolo (PDT)	7	7	5	8	6	6	3	11	7	4	6	8	8	
Prof. Helvio Costa (DC)	1	1	1	1	1	1	1	1	2	1	1	1	1	
Bárbara Sinedino (PSTU)	1	0	1	1	0	1	1	0		1			1	
Raul (UP)	0	0	0	0	0	1		1		1		1	0	
Antonio Hermano (PCO)	0	0	0	0	0	0	0	0	2	1		1	0	
Sued Haidar (PMB)	0	0	1		0	1	0	0		1		1	0	
Itagiba (AVANTE)	0	0	0	0		0	0	0					0	
Hiran Roedel (PCB)	0		0				0					1		
Total em %	100	100	100	100	100	100	100	100	100	100	100	100	100	
Base ponderada	1208	890	318	463	429	266	456	406	60	330	94	182	564	
Total Nos. absolutos	1208	892	316	464	421	271	455	411	57	331	93	183	563	

Projeto: PO4110 - INTENÇÃO DE VOTO GOVERNADOR E SENADOR RJ

Base: Total da amostra - VOTOS VÁLIDOS - SENADOR - (Rio de Janeiro)

Data do campo: 27 a 29/09/2022

O governador Claudio Castro completou dois anos de governo. Na sua opinião Claudio Castro está fazendo um governo:\_\_\_

	TOTAL %	NATUREZA DO MUNICÍPIO		COR			RELIGIÃO			PARTIDO DE PREFERÊNCIA			
		Região Metropolitana	Interior	Parda	Branca	Preta	Católica	Evangélica	Espírita   Kardecista	PT	PL	Outro partido	Nenhum/ não tem
Ótimo/ Bom	32	31	36	34	35	27	32	44	26	17	66	42	34
Regular	38	37	41	37	37	42	41	35	34	41	26	32	40
Ruim/ Péssimo	23	25	14	21	24	25	21	13	38	36	3	20	18
Não sabe	7	6	9	7	5	7	5	8	2	6	5	6	8
Total em %	100	100	100	100	100	100	100	100	100	100	100	100	100
Base ponderada	1500	1126	374	591	509	332	560	490	73	402	101	215	743
Total Nos. absolutos	1500	1128	372	592	501	337	559	495	70	405	99	216	741

Projeto: PO4110 - INTENÇÃO DE VOTO GOVERNADOR E SENADOR RJ

Base: Total da amostra - (Rio de Janeiro)

Data do campo: 27 a 29/09/2022

No próximo domingo também haverá eleição para governador do estado do Rio de Janeiro. Em quem você pretende votar para governador?

	TOTAL	OCUPAÇÃO PRINCIPAL								
	%	PEA	Assalariado registrado	Assalariado sem registro	Funcionário público	Autônomo regular/profissional liberal/freelance	Desempregado (Procura emprego)	NÃO PEA	Dona de casa	Aposentado
Cláudio Castro (PL)	25	26	28	15	34	27	17	23	16	30
Marcelo Freixo (PSB)	18	17	16	18	31	16	14	19	11	23
Rodrigo Neves (PDT)	4	4	3	2	6	5	4	5	6	5
Paulo Ganimé (NOVO)	1	1	0		7	1		0		0
Atual governador	1	1	1	1		1	1	2	2	3
Outras respostas	7	7	8	9	5	7	9	7	4	9
Em branco/nulo/nenhum	9	10	10	7	4	11	14	7	6	6
Não sabe	35	33	34	47	13	34	42	38	55	25
Total em %	100	100	100	100	100	100	100	100	100	100
Base ponderada	1500	1082	281	80	103	377	161	418	66	220
Total Nos. absolutos	1500	1085	281	80	97	383	166	415	65	215

Projeto: PO4110 - INTENÇÃO DE VOTO GOVERNADOR E SENADOR RJ

Base: Total da amostra - (Rio de Janeiro)

Data do campo: 27 a 29/09/2022

Se a eleição para governador do estado do Rio de Janeiro fosse hoje, em qual destes candidatos \_\_\_\_\_ você votaria?

	TOTAL	OCUPAÇÃO PRINCIPAL								
	%	PEA	Assalariado registrado	Assalariado sem registro	Funcionário público	Autônomo regular/profissional liberal/freelance	Desempregado (Procura emprego)	NÃO PEA	Dona de casa	Aposentado
Cláudio Castro (PL)	36	36	36	33	39	36	32	36	35	40
Marcelo Freixo (PSB)	26	25	26	26	33	24	22	27	19	28
Rodrigo Neves (PDT)	9	9	7	6	8	10	11	8	11	8
Paulo Ganime (NOVO)	3	4	2	2	10	4	3	2		2
Cyro Garcia (PSTU)	2	3	3	5	1	2	5	2		3
Eduardo Serra (PCB)	2	2	2	2		1	2	3	5	2
Juliete (UP)	2	1	2	2		1	1	2	3	0
Wilson Witzel (PMB)	2	1	1	1	2	2	2	2	1	0
Luiz Eugênio (PCO)	0	0		1		0	1	1	2	
Em branco/nulo/nenhum	10	11	13	11	5	11	11	8	8	8
Não sabe	9	8	8	9	2	9	10	10	16	9
Total em %	100	100	100	100	100	100	100	100	100	100
Base ponderada	1500	1082	281	80	103	377	161	418	66	220
Total Nos. absolutos	1500	1085	281	80	97	383	166	415	65	215

Projeto: PO4110 - INTENÇÃO DE VOTO GOVERNADOR E SENADOR RJ

Base: Total da amostra - (Rio de Janeiro)

Data do campo: 27 a 29/09/2022

Se a eleição para governador do estado do Rio de Janeiro fosse hoje, em qual destes candidatos \_\_\_\_\_ você votaria?

	TOTAL	OCUPAÇÃO PRINCIPAL								
	%	PEA	Assalariado registrado	Assalariado sem registro	Funcionário público	Autônomo regular/profissional liberal/freelance	Desempregado (Procura emprego)	NÃO PEA	Dona de casa	Aposentado
VOTOS VÁLIDOS										
Cláudio Castro (PL)	44	44	46	41	42	45	41	43	46	48
Marcelo Freixo (PSB)	31	31	32	33	36	30	28	33	25	33
Rodrigo Neves (PDT)	11	12	8	8	9	13	15	10	14	10
Paulo Ganime (NOVO)	4	5	3	3	11	5	3	2		2
Cyro Garcia (PSTU)	3	3	4	6	1	2	6	2		3
Eduardo Serra (PCB)	2	2	3	3		2	2	3	6	2
Juliete (UP)	2	1	3	3		1	2	3	4	1
Wilson Witzel (PMB)	2	2	2	1	2	2	2	2	2	0
Luiz Eugênio (PCO)	1	0		1		0	1	1	2	
Total em %	100	100	100	100	100	100	100	100	100	100
Base ponderada	1217	874	224	64	96	300	127	343	50	184
Total Nos. absolutos	1215	875	223	64	90	305	131	340	50	179

Projeto: PO4110 - INTENÇÃO DE VOTO GOVERNADOR E SENADOR RJ

Base: Total da amostra - VOTOS VÁLIDOS - GOVERNADOR - (Rio de Janeiro)

Data do campo: 27 a 29/09/2022



Qual número você vai digitar na urna eletrônica para confirmar/ anular seu voto para governador?

	TOTAL	OCUPAÇÃO PRINCIPAL								
	%	PEA	Assalariado registrado	Assalariado sem registro	Funcionário público	Autônomo regular/profissional liberal/freelance	Desempregado (Procura emprego)	NÃO PEA	Dona de casa	Aposentado
Menções corretas	37	38	37	32	57	38	29	33	25	40
Menções incorretas	3	3	3	1	6	3	4	4	6	3
Não sabe o número do candidato	54	52	53	61	36	53	60	58	62	51
Não sabe como anular o voto	6	6	7	5	2	7	8	6	7	6
Total em %	100	100	100	100	100	100	100	100	100	100
Base ponderada	1351	977	256	71	100	338	139	374	55	198
Total Nos. absolutos	1351	980	256	71	94	344	144	371	55	193

Projeto: PO4110 - INTENÇÃO DE VOTO GOVERNADOR E SENADOR RJ

Base: Entrevistados que votarão em algum candidato ou que vão anular o voto - (Rio de Janeiro)

Data do campo: 27 a 29/09/2022

Em relação ao seu voto para governador, você diria que:

	TOTAL	OCUPAÇÃO PRINCIPAL								
	%	PEA	Assalaria do registrado	Assalaria do sem registro	Funcionár io público	Autonom o regular/pr ofissional liberal/fre e	Desempreg ado (Procura emprego)	NÃO PEA	Dona de casa	Aposenta do
Está totalmente decidido a votar em ____	70	70	66	70	79	73	60	72	55	85
Seu voto ainda pode mudar	29	30	34	29	20	27	39	27	45	15
Não sabe	0	0	0	2	1	0	1	0		1
Total em %	100	100	100	100	100	100	100	100	100	100
Base ponderada	1371	995	259	73	101	343	144	377	55	201
Total Nos. absolutos	1372	998	259	73	95	349	149	374	55	196

Projeto: PO4110 - INTENÇÃO DE VOTO GOVERNADOR E SENADOR RJ

Base: Entrevistados que sabem em quem votar - (Rio de Janeiro)

Data do campo: 27 a 29/09/2022

Se você não votar em \_\_\_\_ qual destes candidatos \_\_\_\_ teria mais chance de receber seu voto?

	TOTAL	OCUPAÇÃO PRINCIPAL								
	%	PEA	Assalariado registrado	Assalariado sem registro	Funcionário público	Autônomo regular/profissional liberal/freelance	Desempregado (Procura emprego)	NÃO PEA	Dona de casa	Aposentado
Cláudio Castro (PL)	18	18	25	10	46	16	3	17	12	20
Rodrigo Neves (PDT)	15	15	16	14	11	12	24	14	12	23
Marcelo Freixo (PSB)	13	14	10	18	6	17	16	12	17	14
Cyro Garcia (PSTU)	6	6	6	5		5	9	7	8	9
Wilson Witzel (PMB)	6	6	6	9		6	7	6	4	3
Juliete (UP)	6	6	4	9	6	5	9	6	8	3
Paulo Ganime (NOVO)	5	6	3	9	16	5	5	3	8	
Eduardo Serra (PCB)	4	3	6			5		4	9	
Luiz Eugênio (PCO)	1	1	1			1	2	1	3	
Em branco/nulo/nenhum	11	11	14	19	5	8	10	12	12	13
Não sabe	15	14	9	5	10	19	15	18	8	14
Total em %	100	100	100	100	100	100	100	100	100	100
Base ponderada	400	297	88	21	20	93	57	103	25	30
Total Nos. absolutos	406	300	88	21	19	93	59	106	25	30

Projeto: PO4110 - INTENÇÃO DE VOTO GOVERNADOR E SENADOR RJ

Base: Entrevistados que não decidiram o voto - (Rio de Janeiro)

Data do campo: 27 a 29/09/2022

Vou citar os nomes dos candidatos a governador do estado do Rio de Janeiro e gostaria que você me dissesse de cada um deles, se conhece ou não conhece \_\_\_\_\_

	TOTAL	OCUPAÇÃO PRINCIPAL								
	%	PEA	Assalariado registrado	Assalariado sem registro	Funcionário público	Autônomo regular/profissional liberal/freelance	Desempregado (Procura emprego)	NÃO PEA	Dona de casa	Aposentado
TOTAL	100	100	100	100	100	100	100	100	100	100
Marcelo Freixo (PSB)	81	82	83	69	91	84	73	78	70	81
Cláudio Castro (PL)	80	80	80	75	92	81	73	77	75	81
Wilson Witzel (PMB)	78	81	85	74	91	80	67	72	61	74
Rodrigo Neves (PDT)	56	58	57	47	70	56	55	50	39	55
Cyro Garcia (PSTU)	49	49	50	49	60	46	49	48	46	50
Eduardo Serra (PCB)	29	31	32	34	40	30	25	25	32	21
Paulo Ganime (NOVO)	26	28	25	18	49	28	24	22	15	28
Juliete (UP)	14	13	13	10	17	13	14	16	19	12
Luiz Eugênio (PCO)	9	11	12	18	7	10	9	6	6	6
Total em %	100	100	100	100	100	100	100	100	100	100
Base ponderada	1500	1082	281	80	103	377	161	418	66	220
Total Nos. absolutos	1500	1085	281	80	97	383	166	415	65	215

Projeto: PO4110 - INTENÇÃO DE VOTO GOVERNADOR E SENADOR RJ

Base: Total da amostra - (Rio de Janeiro)

Data do campo: 27 a 29/09/2022

Em quais desses candidatos \_\_\_\_ você não votaria de jeito nenhum no próximo domingo para governador do estado do Rio de Janeiro?

	TOTAL	OCUPAÇÃO PRINCIPAL								
	%	PEA	Assalariado registrado	Assalariado sem registro	Funcionário público	Autônomo regular/profissional liberal/freie	Desempregado (Procura emprego)	NÃO PEA	Dona de casa	Aposentado
Wilson Witzel (PMB)	45	45	46	39	50	45	42	44	43	47
Marcelo Freixo (PSB)	29	29	28	21	40	30	21	27	19	34
Cláudio Castro (PL)	22	22	20	25	29	20	22	23	14	27
Juliete (UP)	14	12	10	15	17	14	8	19	13	20
Cyro Garcia (PSTU)	13	11	12	13	16	10	10	18	11	22
Luiz Eugênio (PCO)	11	9	8	16	15	9	8	14	5	17
Eduardo Serra (PCB)	11	9	6	12	17	8	12	13	10	15
Paulo Ganime (NOVO)	10	10	8	10	14	10	8	12	8	15
Rodrigo Neves (PDT)	9	8	8	11	11	8	7	11	3	12
Rejeita todos/ não votaria em nenhum	5	5	4	6	2	7	5	5	6	6
Votaria em qualquer um/ não rejeita nenhum	2	2	2	1	1	2	3	2	4	1
Não sabe	8	8	7	10	4	8	12	9	9	7
Total em %	100	100	100	100	100	100	100	100	100	100
Base ponderada	1500	1082	281	80	103	377	161	418	66	220
Total Nos. absolutos	1500	1085	281	80	97	383	166	415	65	215

Projeto: PO4110 - INTENÇÃO DE VOTO GOVERNADOR E SENADOR RJ

Base: Total da amostra - (Rio de Janeiro)

Data do campo: 27 a 29/09/2022

Se o segundo turno da eleição para governador do estado do Rio de Janeiro fosse hoje e a disputa ficasse apenas entre \_\_\_\_ em quem você votaria?

	TOTAL	OCUPAÇÃO PRINCIPAL								
	%	PEA	Assalariado registrado	Assalariado sem registro	Funcionário público	Autônomo regular/profissional liberal/freelance	Desempregado (Procura emprego)	NÃO PEA	Dona de casa	Aposentado
Cláudio Castro (PL)	46	46	45	36	55	48	37	47	49	49
Marcelo Freixo (PSB)	38	38	38	45	36	34	44	37	30	37
Em branco/nulo/nenhum	12	13	13	13	8	14	14	10	11	10
Não sabe	4	4	5	5	1	3	6	6	10	5
Total em %	100	100	100	100	100	100	100	100	100	100
Base ponderada	1500	1082	281	80	103	377	161	418	66	220
Total Nos. absolutos	1500	1085	281	80	97	383	166	415	65	215

Projeto: PO4110 - INTENÇÃO DE VOTO GOVERNADOR E SENADOR RJ

Base: Total da amostra - (Rio de Janeiro)

Data do campo: 27 a 29/09/2022

No próximo domingo também haverá eleição para senador. Se a eleição para senador do estado do Rio de Janeiro fosse hoje, em qual destes candidatos você votaria?

	TOTAL	OCUPAÇÃO PRINCIPAL								
	%	PEA	Assalaria do registrado	Assalaria do sem registro	Funcionário público	Autonomo regular/profissional liberal/freie	Desempregado (Procura emprego)	NÃO PEA	Dona de casa	Aposentado
Romário (PL)	30	30	35	33	18	31	31	28	28	28
Alessandro Molon (PSB)	15	14	14	17	23	12	12	16	9	18
Clarissa (UNIÃO)	13	12	11	12	8	11	20	13	20	12
Daniel Silveira (PTB)	8	8	8	3	14	9	4	7	1	9
Andre Ceciliano (PT)	8	7	6	6	10	9	6	9	9	11
Cabo Daciolo (PDT)	6	6	7	4	11	5	5	3	6	2
Prof. Helvio Costa (DC)	1	1	1	1		1		1	2	1
Bárbara Sinedino (PSTU)	0	1		1		1		0		
Raul (UP)	0	0	0			1	1	0		
Antonio Hermano (PCO)	0	0		1		1	1	0		
Sued Haidar (PMB)	0	0	0			0		0	1	0
Itagiba (AVANTE)	0	0				0		0		0
Hiran Roedel (PCB)	0							0		0
Em branco/nulo/nenhum	11	11	12	14	5	10	14	11	10	11
Não sabe	9	8	6	9	10	10	6	10	14	6
Total em %	100	100	100	100	100	100	100	100	100	100
Base ponderada	1500	1082	281	80	103	377	161	418	66	220
Total Nos. absolutos	1500	1085	281	80	97	383	166	415	65	215

Projeto: PO4110 - INTENÇÃO DE VOTO GOVERNADOR E SENADOR RJ

Base: Total da amostra - (Rio de Janeiro)

Data do campo: 27 a 29/09/2022

No próximo domingo também haverá eleição para senador. Se a eleição para senador do estado do Rio de Janeiro fosse hoje, em qual destes candidatos você votaria?

	TOTAL	OCUPAÇÃO PRINCIPAL								
	%	PEA	Assalariado registrado	Assalariado sem registro	Funcionário público	Autônomo regular/profissional liberal/freelance	Desempregado (Procura emprego)	NÃO PEA	Dona de casa	Aposentado
VOTOS VÁLIDOS										
Romário (PL)	37	37	42	42	21	38	39	36	36	34
Alessandro Molon (PSB)	18	18	17	21	27	14	15	20	12	22
Clarissa (UNIÃO)	16	15	13	16	10	14	25	17	26	15
Daniel Silveira (PTB)	10	10	10	3	17	11	5	9	2	11
Andre Ceciliano (PT)	10	9	8	8	12	11	7	11	12	13
Cabo Daciolo (PDT)	7	8	9	5	13	7	6	4	8	2
Prof. Helvio Costa (DC)	1	1	1	2		1		1	2	1
Bárbara Sinedino (PSTU)	1	1		2		2		0		
Raul (UP)	0	0	0			1	1	0		
Antonio Hermano (PCO)	0	0		2		1	1	0		
Sued Haidar (PMB)	0	0	0			0		1	2	1
Itagiba (AVANTE)	0	0				0		0		1
Hiran Roedel (PCB)	0							0		1
Total em %	100	100	100	100	100	100	100	100	100	100
Base ponderada	1208	879	231	62	88	303	129	329	51	183
Total Nos. absolutos	1208	881	231	62	83	308	133	327	50	179

Projeto: PO4110 - INTENÇÃO DE VOTO GOVERNADOR E SENADOR RJ

Base: Total da amostra - VOTOS VÁLIDOS - SENADOR - (Rio de Janeiro)

Data do campo: 27 a 29/09/2022



O governador Claudio Castro completou dois anos de governo. Na sua opinião Claudio Castro está fazendo um governo: \_\_\_\_

	TOTAL	OCUPAÇÃO PRINCIPAL								
	%	PEA	Assalaria do registrado	Assalaria do sem registro	Funcionário público	Autônomo regular/profissional liberal/freelance	Desempregado (Procura emprego)	NÃO PEA	Dona de casa	Aposentado
Ótimo/ Bom	32	33	32	29	38	33	33	31	27	36
Regular	38	37	40	41	28	39	33	41	47	39
Ruim/ Péssimo	23	23	20	25	32	22	20	22	19	20
Não sabe	7	7	7	5	1	7	15	6	6	4
Total em %	100	100	100	100	100	100	100	100	100	100
Base ponderada	1500	1082	281	80	103	377	161	418	66	220
Total Nos. absolutos	1500	1085	281	80	97	383	166	415	65	215

Projeto: PO4110 - INTENÇÃO DE VOTO GOVERNADOR E SENADOR RJ

Base: Total da amostra - (Rio de Janeiro)

Data do campo: 27 a 29/09/2022