

ELEIÇÕES 2022

MINAS GERAIS

Datafolha
INSTITUTO DE PESQUISAS



Metodologia

TÉCNICA

Pesquisa **quantitativa**, com **abordagem pessoal** em pontos de fluxo populacional. As entrevistas foram realizadas mediante aplicação de questionário estruturado, com cerca de 25 minutos de duração. A checagem cobriu, no mínimo, 30% do material de cada entrevistador.

AMOSTRA

Foram realizadas **1.512 entrevistas** no Estado de Minas Gerais, distribuídas em **81 municípios**. A **margem de erro máxima** para o total da amostra é de **3 pontos percentuais**, para mais ou para menos, dentro do nível de confiança de 95%.

ABRANGÊNCIA

Estado de Minas Gerais

UNIVERSO

Eleitores do Estado de Minas Gerais com **16 anos ou mais**.

DATA DO CAMPO

O campo foi realizado nos dias **20 a 22 de setembro de 2022**.

REGISTRO

A pesquisa está registrada no TSE : **MG-08517/2022**

CONTRATANTES

Folha de S. Paulo e TV Globo



MG | ELEIÇÕES 2022

INTENÇÃO DE VOTO PARA GOVERNADOR DE MINAS GERAIS 2022

ZEMA (NOVO) RECUA DE 53% PARA 48% E SEGUE NA LIDERANÇA; KALIL (PSD) FOI DE 25% PARA 28%**Vantagem de Zema sobre Kalil (PSD) caiu de 30, na primeira semana de setembro, para 20 pontos percentuais**

A dez dias da eleição para governador de Minas Gerais, pesquisa Datafolha mostra Romeu Zema (Novo), candidato a reeleição, na liderança, com ampla vantagem sobre o segundo colocado, Alexandre Kalil (PSD). Porém, a vantagem vem recuando ao longo do mês e alcançou o menor patamar desde o início da corrida eleitoral. Em comparação às pesquisas anteriores, Zema oscilou 5 pontos percentuais para baixo e tem 48% das intenções de voto (tinha 53% na semana passada e 52%, no início de setembro), enquanto Kalil mostra tendência de crescimento, tinha 22% no início de setembro, 25%, na semana passada, e agora, 28%.

Na sequência, com intenções de voto estáveis, aparecem os candidatos: Carlos Viana (PL), com 4% (tinha 5% na semana passada), e com 1%, cada um, Vanessa Portugal (PSTU), Renata Regina (PCB) e Cabo Tristão (PMB). Marcus Pestana (PSDB), Lourdes Francisco (PCO), Lorene Figueiredo (PSOL) e Indira Xavier (UP) foram citados, mas não alcançaram 1% das menções. Uma parcela de 8% pretende votar em branco ou nulo (eram 7%) e 9% não opinaram (eram 7%).

Nesse levantamento, entre os dias 20, 21 e 22 de setembro de 2022, foram realizadas 1.512 entrevistas presenciais em 81 municípios do estado de Minas Gerais, com eleitores de 16 anos ou mais. A margem de erro da pesquisa é de 3 pontos percentuais para mais ou para menos considerando um nível de confiança de 95%. A pesquisa está registrada no TSE sob o número **MG-08517/2022**.

Zema alcança índices mais altos entre os moradores do interior do Estado do que entre os moradores da RM de BH (51%, ante 41%), entre os que possuem renda familiar de mais de 5 a 10 salários mínimos (64%), entre os que aprovam o governo do presidente Bolsonaro (71%) e entre os que aprovam a sua administração (76%).

Já, Kalil obtém índices mais altos entre os moradores da Região Metropolitana (40%, ante 23% entre os moradores do interior), entre os que reprovam o governo Bolsonaro (44%) e entre os que reprovam o governo Zema (58%).

Entre eleitores que declaram em voto em Lula (PT) no 1º turno da disputa presidencial, 47% pretendem votar em Kalil para governador, 30%, em Zema, e 3%, em Viana. Entre os eleitores de Jair Bolsonaro (PL), 73% pretendem votar em Zema, 8%, em Kalil, e 6%, em Viana.

Na pergunta espontânea, quando não são apresentados os nomes dos candidatos, a taxa de indecisos segue recuando e ficou em 38% (era 40% há uma semana e 48%, no início do mês) – esse índice é mais alto entre as mulheres (47%). Dos nomes citados de forma espontânea, Zema se mantém em primeiro lugar, com 32% (tinha 31%), Kalil, em segundo lugar, tem 16% (tinha 15%) e Viana tem 1% (tinha 2%). Outras menções são 4% (eram 5%) e 7% declararam que pretendem votar em branco ou nulo (mesmo índice da semana passada).

A taxa de eleitores mineiros que não sabem o número do seu candidato segue majoritária, porém recuou em comparação à pesquisa da semana passada. Da parcela que já tem algum candidato para governador, 68% não souberam informar o número do candidato (eram 76%). Uma fração de 6% não soube informar o número para anular o voto (eram 5%), 21% informaram corretamente o número do candidato (eram 15%) e 4% informaram incorretamente o número do candidato ficou estável (mesmo índice anterior).

As taxas de desconhecimento e de menções corretas ao número dos candidatos melhoraram e seguem próximas entre os eleitores de Zema e de Kalil. Entre os eleitores de Zema, 73% não sabem o número do candidato (eram 81%) e 24% informaram corretamente (eram 16%), já, entre os eleitores de Kalil, esses índices são, respectivamente, 69% e 24% (eram 75% e 17%).

A maioria dos eleitores mineiros (69%) declarou estar com o voto para governador totalmente decidido (eram 64%) e 30% declararam que ainda podem mudar de voto (eram 35%) - esse índice é mais alto entre os que têm 16 a 24 anos (59%). O índice de eleitores totalmente decididos é mais alto entre os que têm 60 anos ou mais (85%).

A taxa de eleitores totalmente decididos é igual e fica acima da média entre os eleitores de Zema (72%) e entre os eleitores de Kalil (72%). Entre os eleitores de Carlos Viana, 52% estão totalmente decididos e 48% ainda podem mudar de voto.

Da parcela que ainda pode mudar de voto para governador, perguntou-se qual candidato teria mais chance de ser votado como segunda opção. Nessa situação, Zema e Kalil dividem a preferência, com respectivamente 21% e 20% das menções (eram 19% e 18%). Com taxas mais baixas aparecem Viana (12%), Pestana (5%), Tristão (3%), Portugal (3%), Regina (2%), Figueiredo (1%), Francisco (1%) e Xavier (1%). Uma parcela de 10% votaria em branco ou nulo (eram 15%) e 20% não opinaram (eram 19%).

Entre os eleitores de Zema que podem mudar de voto, Kalil é o favorito, com 34% das menções, seguido por Viana (16%), entre outros candidatos, 11% votariam em branco ou nulo e 22% não opinaram. Já, entre os eleitores de Kalil que podem mudar de voto, Zema é o favorito, com 45%, seguido por Viana (10%), entre outros candidatos, 14% votariam em branco ou nulo e 16% não opinaram.



APENAS ZEMA E KALIL SÃO CONHECIDOS PELA MAIORIA DOS ELEITORES MINEIROS

Faltando dez dias para a eleição estadual segue alto o índice de desconhecimento dos eleitores mineiros com relação aos candidatos que disputam o governo de Minas Gerais. Dos dez nomes registrados no site do TSE, oito são desconhecidos pela maior parcela dos eleitores e apenas dois, Zema e Kalil, são conhecidos pela maioria. Desses, apenas Kalil apresenta crescimento na taxa de conhecimento.

Zema é conhecido por 94% (mesmo índice da semana passada), Kalil, por 77% (eram 75% na semana passada e 68% no dia 01 de setembro) e Carlos Viana, por 42% (eram 40% na semana passada e 36%, há duas semanas). Na sequência ficaram os candidatos: Marcus Pestana, com 27% (eram 21%), Vanessa Portugal, com 25% (eram 27%), Cabo Tristão, com 14% (eram 12%), Renata Regina, com 9% (eram 7%), Lorene Figueiredo, com 8% (eram 6%), Indira Xavier, com 7% (eram 6%), e Lourdes Francisco, com 5% (mesmo índice anterior).

KALIL SEGUE COMO O CANDIDATO MAIS REJEITADO

As taxas de rejeição dos candidatos ao governo de Minas Gerais ficaram estáveis em comparação à pesquisa da semana passada. Kalil se mantém como o candidato mais rejeitado, 31% dos eleitores mineiros não votariam de jeito nenhum no candidato do PSD (tinha 30%).

Na sequência aparecem os candidatos: Zema, com 22% (tinha 19%), Cabo Tristão, com 20% (mesmo índice anterior), Carlos Viana, com 18% (tinha 19%), Vanessa Portugal, com 16% (mesmo índice anterior), Marcus Pestana, com 15% (mesmo índice anterior), Renata Regina, com 15% (mesmo índice anterior), Lorene Figueiredo, com 14% (mesmo índice anterior), Indira Xavier, com 13% (eram 14%) e Lourdes Francisco, com 13% (mesmo índice anterior). Há 4% que rejeitam todos (eram 3%), 6% que não rejeitam nenhum deles (mesmo índice anterior) e 16% que não responderam (mesmo índice anterior).

Kalil é mais rejeitado entre os homens do que entre as mulheres (36%, ante 26%) e entre os que possuem renda familiar de mais de 5 a 10 salários mínimos (45%). Já, Zema tem taxas de rejeição mais altas entre os eleitores da RM de Belo Horizonte do que entre os eleitores do interior de Minas (27%, ante 20%) e entre os que reprovam o seu governo (70%).

EM CENÁRIO DE 2º TURNO, VANTAGEM DE ZEMA SOBRE KALIL DIMINUI DE 27 PARA 19 PONTOS PERCENTUAIS

No eventual cenário de 2º turno, entre Zema e Kalil, o atual governador segue à frente, porém, a vantagem recuou de 27 para 19 pontos percentuais. Nesse cenário, Zema tem 55% (tinha 60%) e Kalil, 36% (tinha 33%), 6% votariam em branco ou nulo (eram 4%) e 4% não opinaram (eram 3%).

Zema amplia sua vantagem sobre Kalil entre os que possuem renda familiar mensal de mais de 5 a 10 salários mínimos (68%, ante 27%), entre os moradores do interior (58%, ante 32%) e entre aqueles que se auto declararam como brancos (61%, ante 29%).

Em contrapartida, Kalil obtém seus melhores resultados entre os moradores da RM de BH (46%), entre os que reprovam o governo Zema (73%).



Intenção de voto para governador 2022 - espontânea

Resposta espontânea e única, em %

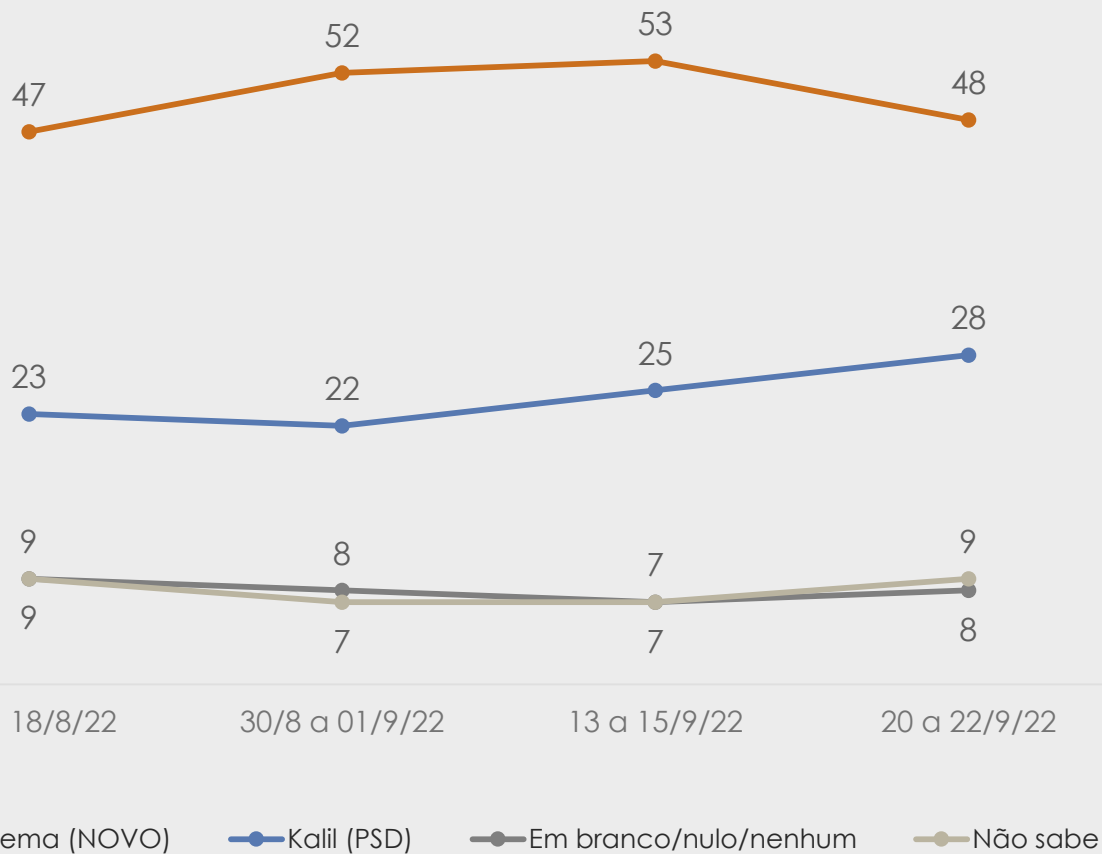
No mês que vem haverá eleição para governador do estado de Minas Gerais. Em quem você pretende votar para governador?

Espontânea	29/06 a 01/07/22	16 a 18/08/22	30/08 a 01/09/22	13 a 15/09/22	20 a 22/09/22
Zema (NOVO)	22	24	29	31	32
Kalil (PSD)	11	11	15	15	16
Carlos Viana (PL)	-	-	1	2	1
Candidato apoiado pelo Lula	-	-	-	1	1
Outras respostas	3	2	3	5	4
Em branco/nulo/nenhum	4	5	4	7	7
Não sabe	59	58	48	40	38

Intenção de voto para governador 2022 - estimulada

Resposta estimulada e única, em %

Se a eleição para governador do estado de Minas Gerais fosse hoje, em qual destes candidatos você votaria ?



	16 a 18/08/22	30/08 a 01/09/22	13 a 15/09/22	20 a 22/09/22
Zema (NOVO)	47	52	53	48
Kalil (PSD)	23	22	25	28
Carlos Viana (PL)	5	4	5	4
Vanessa Portugal (PSTU)	2	2	1	1
Renata Regina (PCB)	2	1	1	1
Cabo Tristão (PMB)	1	1	1	1
Marcus Pestana (PSDB)	1	1	1	0
Lorene Figueiredo (PSOL)	1	1	0	0
Lourdes Francisco (PCO)	1	1	0	0
Índira Xavier (UP)	0	0	**	0
Em branco/nulo/nenhum	9	8	7	8
Não sabe	9	7	7	9

** Candidato não foi citado

Fonte: Se a eleição para governador do estado de Minas Gerais fosse hoje, em qual destes candidatos (MOSTRE CARTÃO 2) você votaria?

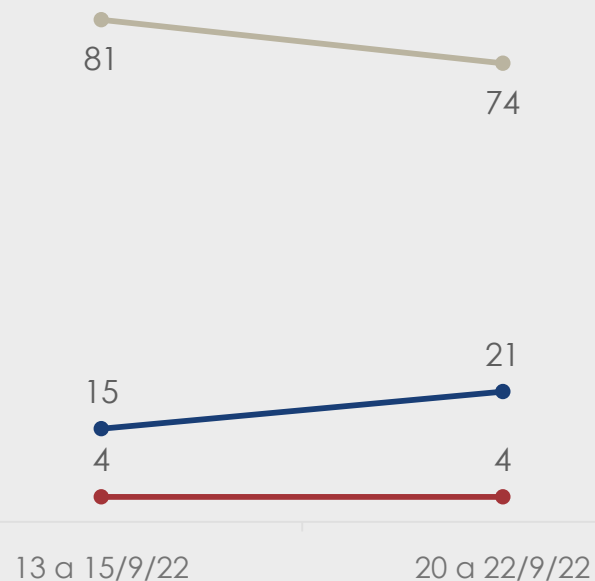
Base: Total da amostra - MG

OBS: o cartão circular apresentado aos entrevistados não informa o partido dos candidatos

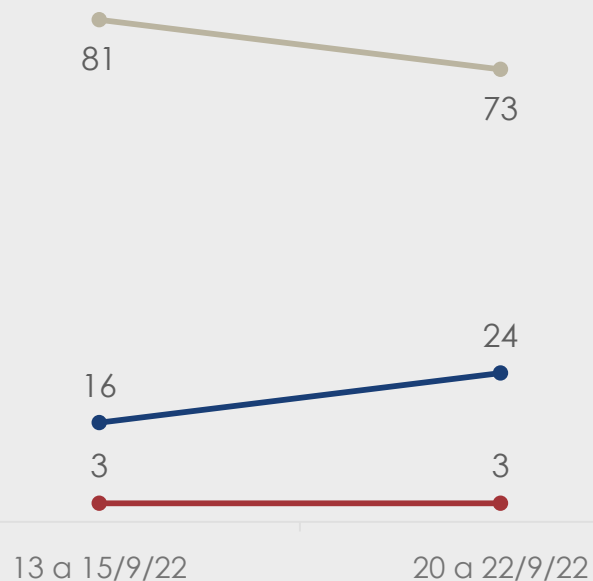
Conhecimento do número do candidato

Resposta estimulada e única, em %


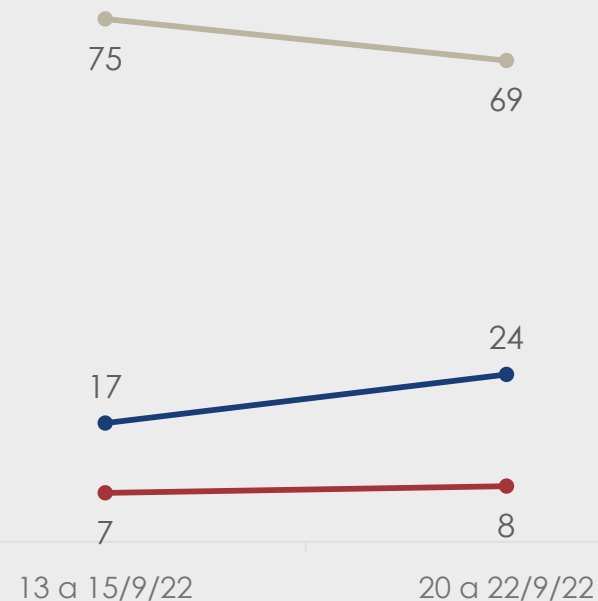
Qual número você vai digitar na urna eletrônica para confirmar/ anular seu voto para governador?



TOTAL



Eleitores de Zema (NOVO)



Eleitores de Kalil (PSD)

— Menções corretas

— Não sabe o número do candidato/ não sabe como anular o voto

— Menções incorretas

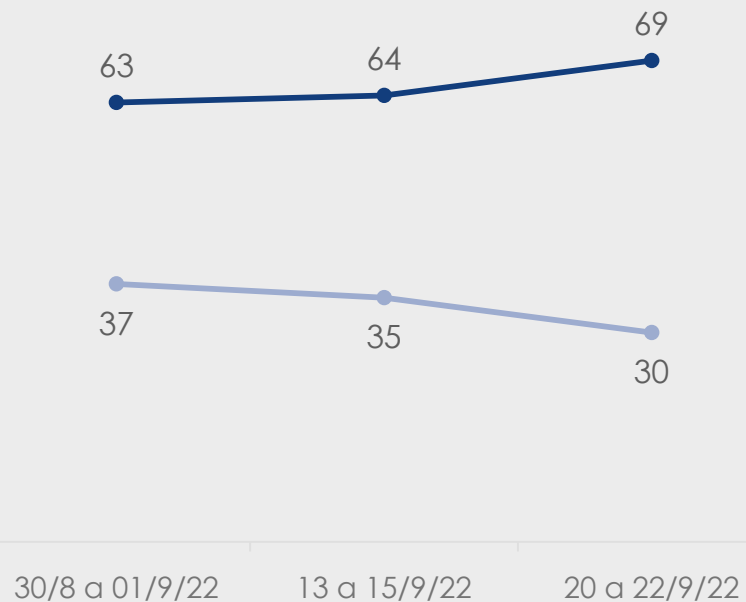
Fonte: Qual número você vai digitar na urna eletrônica para confirmar/ anular seu voto para governador?

Base: Entrevistados que pretendem votar em algum candidato ou anular o voto - MG

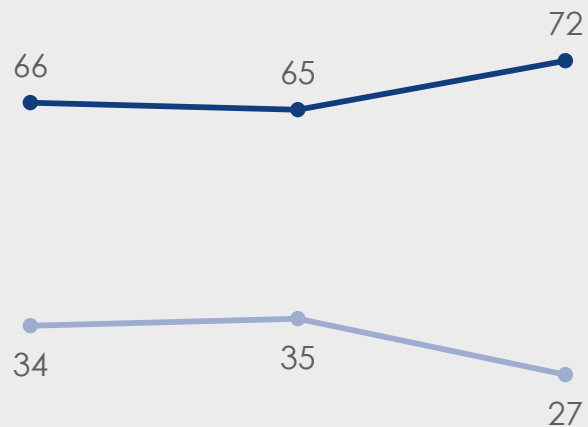
Decisão de voto

Resposta estimulada e única, em %

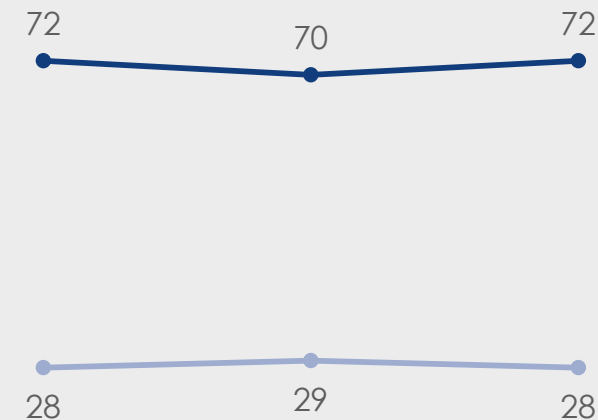
Em relação ao seu voto para governador, você diria que:



TOTAL



Eleitores de Zema (NOVO)



Eleitores de Kalil (PSD)

● Está totalmente decidido a votar ● Voto ainda pode mudar

Fonte: Em relação ao seu voto para governador, você diria que: 1. está totalmente decidido a votar em (CITE RESPOSTA DA ESTIMULADA MG CARTÃO 2) ou 2. seu voto ainda pode mudar?

Base: Entrevistados que pretendem votar em algum candidato para governador - MG

Segunda opção de voto

Resposta estimulada e única, em %

Se você não votar em _____, qual destes candidatos teria mais chance de receber seu voto?

	30/08 a 01/09/22	13 a 15/09/22	20 a 22/09/22
Zema (NOVO)	17	19	21
Kalil (PSD)	21	18	20
Carlos Viana (PL)	11	9	12
Marcus Pestana (PSDB)	5	2	5
Cabo Tristão (PMB)	2	4	3
Vanessa Portugal (PSTU)	5	6	3
Renata Regina (PCB)	3	4	2
Lorene Figueiredo (PSOL)	2	2	1
Lourdes Francisco (PCO)	1	2	1
Índira Xavier (UP)	0	0	1
Em branco/nulo/nenhum	11	15	10
Não sabe	22	19	20

Fonte: (SE O VOTO AINDA PODE MUDAR) Se você não votar em (CITE RESPOSTA DA ESTIMULADA MG CARTÃO 2) qual destes candidatos (MOSTRE CARTÃO 2) teria mais chance de receber seu voto?

Base: Entrevistados que votam em algum candidato ou em branco/nulo e disseram que o voto ainda pode mudar - MG

Rejeição

Resposta estimulada e múltipla, em %

Em quais desses candidatos você não votaria de jeito nenhum no primeiro turno da eleição para governador do estado de Minas Gerais deste ano? E qual mais?

	16 a 18/08/22	30/08 a 01/09/22	13 a 15/09/22	20 a 22/09/22
Kalil (PSD)	27	30	30	31
Zema (NOVO)	21	20	19	22
Cabo Tristão (PMB)	25	24	20	20
Carlos Viana (PL)	22	20	19	18
Vanessa Portugal (PSTU)	20	18	16	16
Marcus Pestana (PSDB)	23	18	15	15
Renata Regina (PCB)	22	19	15	15
Lorene Figueiredo (PSOL)	21	17	14	14
Indira Xavier (UP)	20	17	14	13
Lourdes Francisco (PCO)	20	17	13	13
Votaria em qualquer um/ não rejeita nenhum	7	6	6	6
Rejeita todos/ não votaria em nenhum	4	3	3	4
Não sabe	14	14	16	16

Fonte: Em quais desses candidatos (MOSTRE CARTÃO 2) você não votaria de jeito nenhum no primeiro turno da eleição para governador do estado de Minas Gerais deste ano? E qual mais?

Base: Total da amostra - MG

Conhecimento dos candidatos

Resposta estimulada e única, em %

Vou citar os nomes dos candidatos a governador do estado de Minas Gerais e gostaria que você me dissesse de cada um deles, se conhece ou não conhece:

(Respostas afirmativas)

	16 a 18/08/22	30/08 a 01/09/22	13 a 15/09/22	20 a 22/09/22
Zema (NOVO)	89	93	94	94
Kalil (PSD)	66	68	75	77
Carlos Viana (PL)	32	36	40	42
Marcus Pestana (PSDB)	21	24	21	27
Vanessa Portugal (PSTU)	22	26	27	25
Cabo Tristão (PMB)	11	13	12	14
Renata Regina (PCB)	6	8	7	9
Lorene Figueiredo (PSOL)	5	7	6	8
Indira Xavier (UP)	4	7	6	7
Lourdes Francisco (PCO)	3	6	5	5


Fonte: Vou citar os nomes dos candidatos a governador do estado de Minas Gerais e gostaria que você me dissesse de cada um deles, se conhece ou não conhece (CITE CADA CANDIDATO)

Base: Total da amostra - MG

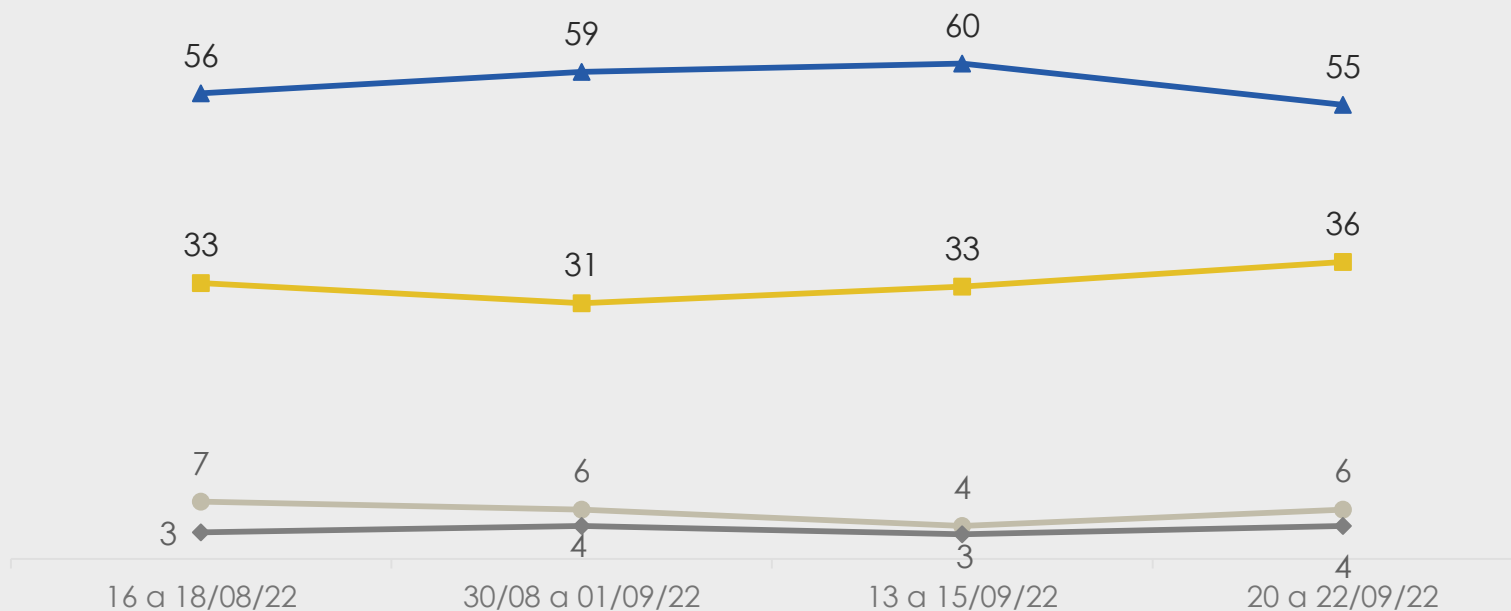
Intenção de voto para governador 2022 - 2º turno

Resposta estimulada e única, em %

Se o segundo turno da eleição para governador de Minas Gerais fosse hoje e a disputa ficasse apenas entre _____ em quem você votaria ?



▲ Zema (NOVO) ■ Kalil (PSD) ● Branco/nulo/nenhum ◆ Não sabe



Fonte: Se o segundo turno da eleição para governador do estado de Minas Gerais fosse hoje e a disputa ficasse apenas entre (CITE CADA SITUAÇÃO) em quem você votaria?
Base: Total da amostra - MG



MG | ELEIÇÕES 2022

INTENÇÃO DE VOTO PARA SENADOR DE MINAS GERAIS 2022

INTENÇÃO DE VOTO PARA O SENADO DE MINAS GERAIS – INSTITUTO DATAFOLHA – SETEMBRO DE 2022

CLEITINHO (PSC) CHEGA A 20% DAS INTENÇÕES DE VOTO E SE ISOLA NA LIDERANÇA; ALEXANDRE SILVEIRA (PSD) TEM 13%

46% não têm candidato para senador

Cleitinho (PSC) retomou a liderança isolada na disputa eleitoral para senador de Minas Gerais. O candidato do PSC vem crescendo e chegou a 20% das intenções de voto (tinha 17% na semana passada e 14%, há duas semanas). Seu principal adversário, Alexandre Silveira (PSD), se manteve estável, com 13% (mesmo índice da semana passada).

Na sequência aparecem: Marcelo Aro (PP), com 10% (tinha 9% na semana passada), Sara Azevedo (PSOL), com 4% (tinha 5%), Pastor Altamiro Alves (PTB), com 3% (tinha 5%), Bruno Miranda (PDT), com 3% (tinha 2%), Irani Gomes (PRTB), com 1% (tinha 2%) e Dirlene Marques (PSTU), com 1%. Naomi de Almeida (PCO) foi citada, mas não alcançou 1% das menções. Uma parcela de 17% pretende votar em branco ou nulo (eram 18%) e 28% estão indecisos (eram 27%).

Entre os eleitores de Zema, Cleitinho se destaca, com 29% das intenções de voto (ante 13% de Aro e 6%, de Silveira). Já, entre os eleitores de Kalil, Silveira se destaca, com 32% (ante 9% de Cleitinho e 9%, de Aro).



Intenção de voto para senador 2022 - estimulada

Resposta estimulada e única, em %

No mês que vem também haverá eleição para senador. Se a eleição para senador do estado de Minas Gerais fosse hoje, em qual destes candidatos você votaria?

	16 a 18/08/22	30/08 a 01/09/22	13 a 15/09/22	20 a 22/09/22
Cleitinho (PSC)	12	14	17	20
Alexandre Silveira (PSD)	5	9	13	13
Marcelo Aro (PP)	3	7	9	10
Sara Azevedo (PSOL)	5	6	5	4
Pastor Altamiro Alves (PTB)	5	5	5	3
Bruno Miranda (PDT)	5	6	2	3
Irani Gomes (PRTB)	3	3	2	1
Dirlene Marques (PSTU)	1	1	0	1
Naomi de Almeida (PCO)	1	0	1	0
Em branco/nulo/nenhum	28	24	18	17
Não sabe	27	24	27	28

16 a 18/08/22 - Outros candidatos = 5%

Fonte: No mês que vem também haverá eleição para senador. Se a eleição para senador do estado de Minas Gerais fosse hoje, em qual destes candidatos você votaria? (MOSTRE CARTÃO 3)

Base: Total da amostra - MG | OBS: o cartão circular apresentado aos entrevistados não informa o partido dos candidatos



MG | ELEIÇÕES 2022

AVALIAÇÃO DO GOVERNADOR ROMEU ZEMA

AVALIAÇÃO DO GOVERNADOR DE MINAS GERAIS – INSTITUTO DATAFOLHA – SETEMBRO DE 2022

TAXA DE APROVAÇÃO DO GOVERNO ZEMA (NOVO) CAI DE 56% PARA 48% E VOLTA AO PATAMAR DE AGOSTO

A avaliação do governo Romeu Zema (Novo) piorou na comparação com a pesquisa anterior, da semana passada. Metade dos eleitores mineiros (48%) avalia como ótimo ou bom o governo Zema (eram 56% na semana passada), 31% o avaliam como regular (eram 30%) e 16% o avaliam como ruim ou péssimo (eram 10%). Uma parcela de 5% não opinou (eram 4%).

Os atuais índices de avaliação do governo Zema são semelhantes aos observados na pesquisa do dia 18 de agosto, quando 47% o aprovavam e 15% o reprovavam.

A aprovação ao governo Zema é mais alta entre os que possuem renda familiar mensal de mais de 5 a 10 salários mínimos (57%) e entre os seus eleitores (76%). Na análise por tipo de município, a taxa de aprovação é mais alta entre os moradores do interior (50%) do que entre os moradores da RM de BH (44%).

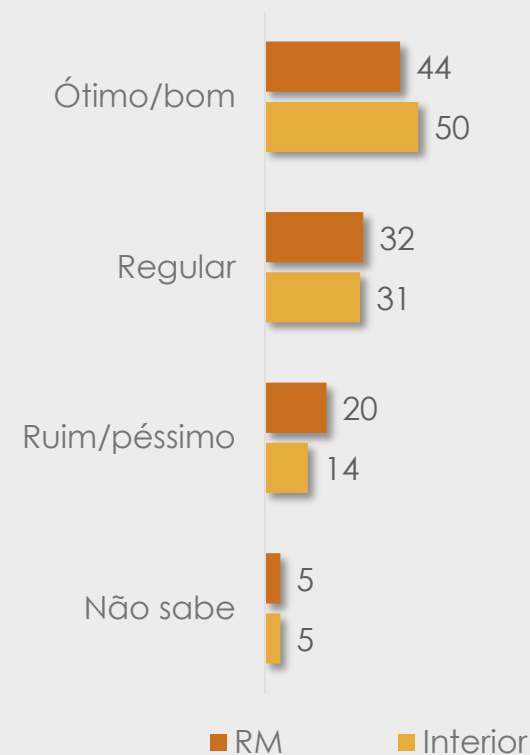
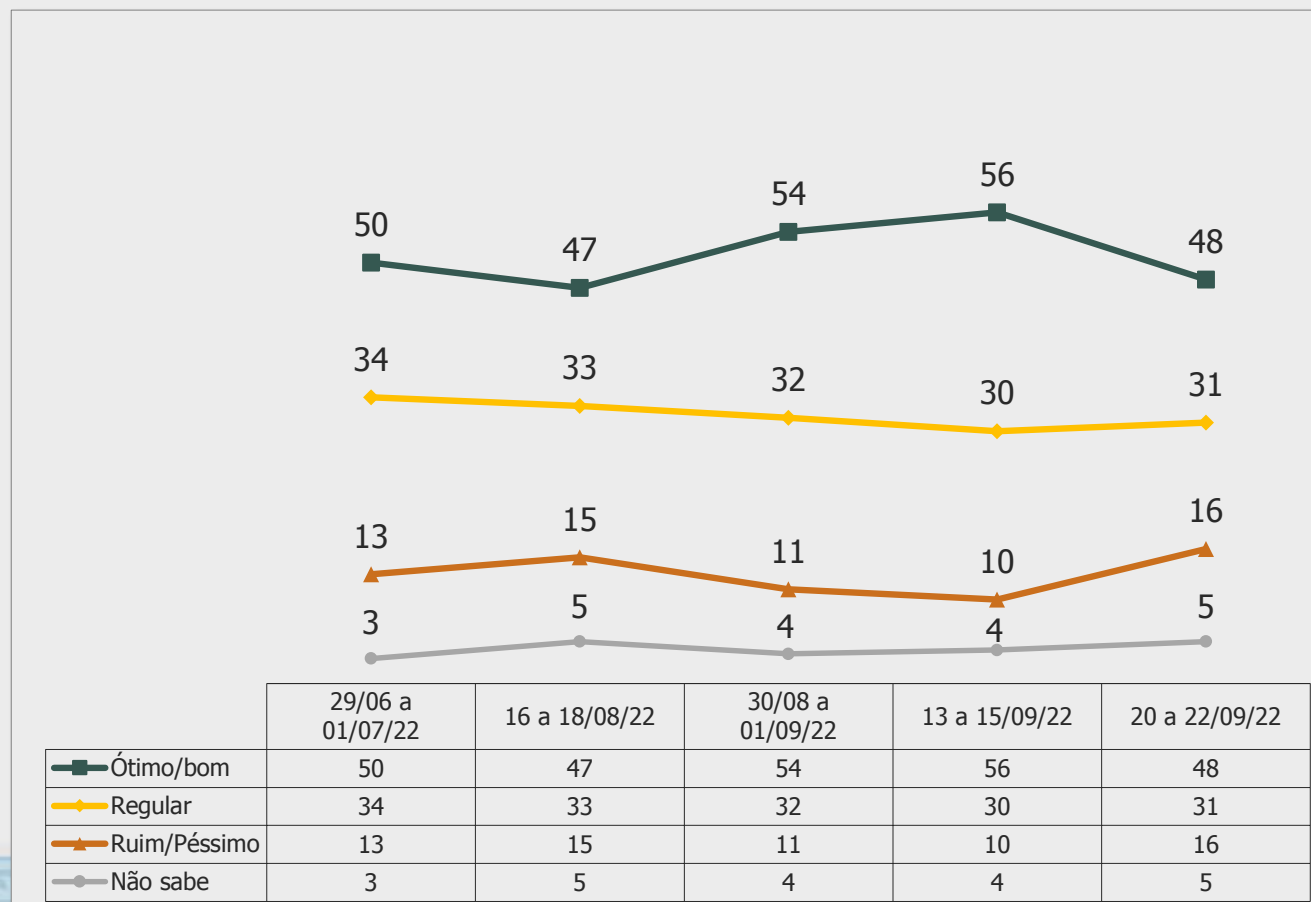
Por outro lado, observam-se taxas mais altas de reprovação ao governo Zema entre os eleitores de Kalil (32%).



Avaliação do governador Romeu Zema

Resposta estimulada e única, em %

O governador Romeu Zema completou três anos e oito meses de governo. Na sua opinião Romeu Zema está fazendo um governo :



SEGMENTOS	BASE	MARGEM DE ERRO MÁXIMA
Masculino	715	4
Feminino	797	4
16 a 24 anos	198	7
25 a 34 anos	287	6
35 a 44 anos	296	6
45 a 59 anos	383	5
60 anos ou mais	348	5
Fundamental	463	5
Médio	680	4
Superior	369	5
Até 2 S.M.	706	4
Mais de 2 a 5 S.M.	545	4
Mais de 5 a 10 S.M.	135	9
Mais de 10 S.M.	61	13
RM	612	4
Interior	900	3
Branca	484	5
Parda	641	4
Preta	267	6
Católica	849	3
Evangélica	353	5
Espírita Kardecista	57	13

PERFIL DA AMOSTRA
(Resposta em %)

		TOTAL	GÊNERO		IDADE					ESCOLARIDADE			RENDA FAMILIAR MENSAL			
		%	Masculino	Feminino	16 a 24 anos	25 a 34 anos	35 a 44 anos	45 a 59 anos	60 anos ou mais	Funda-mental	Médio	Superior	Até 2 S.M.	Mais de 2 a 5 S.M.	Mais de 5 a 10 S.M.	Mais de 10 S.M.
GÊNERO	Masculino	48	100		48	49	49	48	46	52	48	42	42	54	55	61
	Feminino	52		100	52	51	51	52	54	48	52	58	58	46	45	39
IDADE	16 a 24 anos	13	13	13	100					3	21	11	13	13	13	7
	25 a 34 anos	19	20	19		100				9	23	26	17	25	16	15
	35 a 44 anos	20	20	20			100			15	21	25	19	21	20	16
	45 a 59 anos	25	25	25				100		32	21	21	26	24	22	32
	60 anos ou mais	23	22	24					100	40	14	16	26	17	28	28
Média		45	44	45	20	29	39	52	68	54	39	41	46	42	46	48
ESCOLARIDADE	Fundamental	33	35	30	8	16	25	42	57	100			47	21	6	7
	Médio	45	45	45	72	53	46	39	27		100		44	48	35	31
	Superior	23	20	25	20	31	29	20	16			100	10	31	60	62
RENDA FAMILIAR MENSAL	Até 2 S.M.	49	43	55	49	43	48	51	54	70	49	21	100			
	De 2 a 3 S.M.	19	19	19	17	26	22	17	13	15	23	17		54		
	De 3 a 5 S.M.	16	20	13	18	20	16	17	13	8	16	31		46		
	De 5 a 10 S.M.	8	9	7	8	6	8	7	9	1	6	20			100	
	De 10 a 20 S.M.	3	3	2	1	2	2	4	3	0	2	7				76
	De 20 a 50 S.M.	1	1	0	1	1	1	1	0	0	0	2				19
	Mais de 50 S.M.	0	0							0	0	0				5
	Recusa	1	0	2	0	1	1	0	2	0	1	1				
	Não sabe	3	4	3	6	2	3	3	4	5	3	2				
OCUPAÇÃO PRINCIPAL	PEA	70	75	65	73	88	88	80	26	55	75	81	62	80	74	70
	Assalariado registrado	23	23	22	27	38	29	21	4	14	28	26	16	33	21	21
	Assalariado sem registro	6	6	7	14	8	8	4	2	7	7	5	9	5	2	
	Funcionario público	7	7	8	3	8	11	11	2	1	6	20	4	9	18	13
	Autônomo regular	11	15	7	5	14	13	15	6	11	11	10	14	9	9	9
	Profissional liberal	1	1	0	1	1	1	1				3		1	2	5
	Empresário	5	7	4	3	3	5	9	5	3	5	9	1	7	15	19
	Free-lance/ bico	9	9	8	6	11	12	10	5	13	8	5	10	8	2	2
	Estagiário/ aprendiz	0	0	1	3	0					0	1	0	1	0	
	Outros	1	1	0		0	0	2	1	1	1	0	1	0	2	
	Desempregado (Procura emprego)	7	6	7	13	6	8	8	1	6	9	3	11	2	2	
	NÃO PEA	30	25	35	27	12	12	20	74	45	25	19	38	20	26	30
	Dona de casa	7		13	4	4	7	11	6	11	5	2	10	3	2	6
	Aposentado	17	17	17	0	1	7	64	29	10	13	18	14	18	18	17
	Estudante	4	5	3	22	3	0		1	1	6	4	4	3	6	5
	Vive de rendas	0	0	1			1	0	1	1	0	0	0	0	1	
	Outros	1	1	0		0	1	1	0	1	1	1	1	0	0	
	Desempregado (Não procura emprego)	2	2	2	1	4	3	1	1	2	3	0	4	0	0	2
COR	Parda	41	42	41	46	45	46	38	35	37	47	36	42	43	36	44
	Branca	33	32	35	29	28	26	36	43	30	29	46	30	34	47	43
	Preta	17	17	18	22	20	23	14	12	19	18	14	19	17	13	7
	Amarela	2	2	3	1	5	2	2	2	3	2	2	2	3	2	2
	Indígena	1	1	1	2	0	2	2	2	2	1	0	2	1	0	1
	Outras	4	6	3		2	1	8	6	8	2	1	5	2	2	3
	Total em %	100	100	100	100	100	100	100	100	100	100	100	100	100	100	100
	Base ponderada	1512	722	790	192	293	301	374	352	493	674	346	746	536	114	53
	Total Nos. absolutos	1512	715	797	198	287	296	383	348	463	680	369	706	545	135	61

Projeto: PO4107 - INTENÇÃO DE VOTO GOVERNADOR E SENADOR MG

Base: Total da amostra - (Minas Gerais)

Data do campo: 20 a 22/09/2022

PERFIL DA AMOSTRA
(Resposta em %)

	TOTAL	GÊNERO		IDADE						ESCOLARIDADE			RENDA FAMILIAR MENSAL			
		%	Masculino	Feminino	16 a 24 anos	25 a 34 anos	35 a 44 anos	45 a 59 anos	60 anos ou mais	Funda-mental	Médio	Supe-rior	Até 2 S.M.	Mais de 2 a 5 S.M.	Mais de 5 a 10 S.M.	Mais de 10 S.M.
RELIGIÃO																
	59	59	59	45	51	56	63	71	64	57	56	62	56	58	60	
	3	3	4	2	2	3	4	5	2	3	7	2	5	6	6	
	1	0	1	1	1	1	1	1	1	1	1	1	1	0		
	22	21	24	27	26	24	22	15	24	24	16	23	24	14	16	
	5	4	5	7	5	5	5	3	3	5	7	3	7	6	12	
	2	1	3	2	1	1	2	3	4	1	1	3	1	0	2	
	10	10	10	11	12	13	9	5	12	11	5	12	9	3		
	1	1	1	3	1	1	1	1	0	2	1	0	2	2		
	4	4	5	5	6	4	4	4	5	5	3	4	5	2	3	
	10	11	9	16	16	11	6	5	7	10	14	9	11	13	10	
	5	6	4	8	5	5	5	3	3	6	5	4	4	9	7	
NATUREZA DO MUNICÍPIO																
	28	27	29	25	26	30	26	31	22	30	31	21	32	40	38	
	12	12	13	10	10	13	12	14	9	12	17	8	14	25	23	
	15	15	16	15	15	17	14	17	14	18	13	13	19	14	15	
	72	73	71	75	74	70	74	69	78	70	69	79	68	60	62	
PARTIDO																
	25	25	26	34	28	23	24	22	27	26	22	29	22	17	22	
	3	5	1	2	2	3	3	4	2	3	4	2	4	5	3	
	1	2	1	1	1	1	2	3	2	1	1	2	1	1		
	1	2	1	1	1	1	1	2	1	1	1	1	1	1		
	1	1	1	1	2	0	0	0	0	1	2	0	2	0	3	
	1	1	0	0	1	1	1	1	0	1	2	0	1	2	4	
	3	3	2	3	3	4	3	1	1	3	4	2	3	3	9	
	9	8	10	4	10	8	9	12	16	6	5	11	8	3	8	
	56	53	58	55	54	58	57	55	51	58	59	52	58	66	52	
ORIENTAÇÃO SEXUAL																
	86	87	86	85	88	92	86	81	79	90	89	84	89	95	93	
	3	4	2	4	6	3	2	2	3	2	5	2	4	3	1	
	2	2	3	8	3	1	2	0	0	3	4	2	3	2	3	
	1	1	1	0	0	1	1	3	3	0	0	2	0		1	
	7	6	8	3	3	3	9	14	14	5	2	10	3	0	2	
	100	100	100	100	100	100	100	100	100	100	100	100	100	100	100	
	1512	722	790	192	293	301	374	352	493	674	346	746	536	114	53	
	1512	715	797	198	287	296	383	348	463	680	369	706	545	135	61	

Projeto: PO4107 - INTENÇÃO DE VOTO GOVERNADOR E SENADOR MG

Base: Total da amostra - (Minas Gerais)

Data do campo: 20 a 22/09/2022

PERFIL DA AMOSTRA
(Resposta em %)

		TOTAL	NATUREZA DO MUNICÍPIO		COR			RELIGIÃO		
		%	Região Metropolitana	Interior	Parda	Branca	Preta	Católica	Evangélica	Espírita Kardecista
GÊNERO	Masculino	48	46	48	49	46	46	48	45	38
	Feminino	52	54	52	51	54	54	52	55	62
IDADE	16 a 24 anos	13	11	13	14	11	16	10	16	9
	25 a 34 anos	19	18	20	21	16	22	17	23	13
	35 a 44 anos	20	21	19	22	16	26	19	21	18
	45 a 59 anos	25	23	25	23	27	19	26	24	25
	60 anos ou mais	23	26	22	20	30	16	28	16	35
Média		45	46	44	43	47	41	47	42	49
ESCOLARIDADE	Fundamental	33	26	35	29	30	35	35	35	18
	Médio	45	49	43	51	39	47	43	48	33
	Superior	23	25	22	20	32	19	22	17	50
RENDAMENTO FAMILIAR MENSAL	Até 2 S.M.	49	38	54	50	45	54	52	51	26
	De 2 a 3 S.M.	19	20	19	21	17	20	18	23	21
	De 3 a 5 S.M.	16	21	15	16	19	15	15	16	29
	De 5 a 10 S.M.	8	11	6	7	11	6	7	5	14
	De 10 a 20 S.M.	3	4	2	3	3	1	3	2	5
	De 20 a 50 S.M.	1	1	1	0	1		1	0	2
	Mais de 50 S.M.	0	0	0	0	0		0		
	Recusa	1	2	1	1	1	0	1	1	3
	Não sabe	3	3	3	2	3	4	4	3	
OCUPAÇÃO PRINCIPAL	PEA	70	69	70	73	65	74	66	73	67
	Assalariado registrado	23	25	22	24	18	32	22	24	6
	Assalariado sem registro	6	4	7	7	6	6	7	6	8
	Funcionario público	7	7	7	9	7	5	7	5	15
	Autônomo regular	11	11	11	11	13	9	10	13	14
	Profissional liberal	1	1	1	1	1	0	1	0	1
	Empresário	5	4	6	5	8	3	5	5	15
	Free-lance/ bico	9	9	9	9	7	10	8	10	1
	Estagiário/ aprendiz	0	0	0	0	1		0		3
	Outros	1	1	0	0	1	0	1	1	
	Desempregado (Procura emprego)	7	6	7	8	5	8	6	8	3
	NÃO PEA	30	31	30	27	35	26	34	27	33
	Dona de casa	7	7	7	7	5	8	7	9	9
	Aposentado	17	16	17	13	23	10	20	13	23
	Estudante	4	4	4	4	5	3	3	3	1
	Vive de rendas	0	1	0	0	0	1	1	0	
	Outros	1	0	1	0	0	1	1	1	
Desempregado (Não procura emprego)	2	3	2	2	1	3	2	2	1	
COR	Parda	41	47	39	100			41	41	46
	Branca	33	25	36		100		37	26	45
	Preta	17	20	16			100	14	25	8
	Amarela	2	2	3				2	3	
	Indígena	1	2	1				1	2	
	Outras	4	4	4				5	3	1
	Total em %	100	100	100	100	100	100	100	100	100
	Base ponderada	1512	420	1092	626	504	265	891	335	52
	Total Nos. absolutos	1512	612	900	641	484	267	849	353	57

Projeto: PO4107 - INTENÇÃO DE VOTO GOVERNADOR E SENADOR MG

Base: Total da amostra - (Minas Gerais)

Data do campo: 20 a 22/09/2022

PERFIL DA AMOSTRA
(Resposta em %)

		TOTAL	NATUREZA DO MUNICÍPIO		COR			RELIGIÃO			
		%	Região Metropolitana	Interior	Parda	Branca	Preta	Católica	Evangélica	Espírita Kardecista	
RELIGIÃO	Católica	59	49	63	58	65	47	100			
	Espírita Kardecista	3	4	3	4	5	2			100	
	Umbanda	1	2	0	1		3				
	Evangélica (TOTAL)	22	28	20	22	17	32		100		
	Evangélica Protestante	5	7	4	6	5	4		22		
	Evangélica Neopentecostal	2	1	2	2	1	3		9		
	Evangélica Pentecostal	10	11	9	8	6	19		44		
	Não está frequentando nenhuma igreja atualmente/ Evangélicos sem especificar	1	3	0	1	1	1		5		
	Outras respostas Evangélicas	4	5	4	4	4	5		20		
	NÃO TEM RELIGIÃO/ SEM RELIGIÃO	10	10	10	10	9	11				
	OUTRAS RELIGIÕES	5	7	4	6	3	5				
	NATUREZA DO MUNICÍPIO	Total Região Metropolitana (Capital + Outros da RM)	28	100		31	21	32	23	34	34
		Capital	12	45		14	10	12	10	15	21
	Outros municípios da Região Metropolitana	15	55		17	11	20	14	19	13	
PARTIDO	Interior	72		100	69	79	68	77	66	66	
	PT	25	23	26	27	19	34	26	19	25	
	PL	3	4	3	2	5	2	3	4	2	
	PMDB/ MDB	1	2	1	1	2	1	1	1	3	
	PSDB	1	0	1	1	1	2	1	1	2	
	PSOL	1	1	1	1	1	0	1		1	
	PARTIDO NOVO	1	1	0	1	0	1	1	0	1	
	Outro partido	3	3	3	4	1	2	2	3	4	
	Nomes e referências	9	8	9	8	10	7	9	13	6	
ORIENTAÇÃO SEXUAL	Nenhum/ não tem	56	58	55	54	61	51	56	59	56	
	Heterossexual	86	88	86	88	84	89	87	89	89	
	Homossexual	3	3	3	2	4	4	2	2	9	
	Bissexual	2	2	2	3	2	1	1	2		
	Outros	1	1	1	1	1	2	1	1	1	
	Recusa/ Não respondeu	7	6	8	6	9	5	8	7	1	
	Não sabe										
	Total em %	100	100	100	100	100	100	100	100	100	
	Base ponderada	1512	420	1092	626	504	265	891	335	52	
	Total Nos. absolutos	1512	612	900	641	484	267	849	353	57	

Projeto: PO4107 - INTENÇÃO DE VOTO GOVERNADOR E SENADOR MG

Base: Total da amostra - (Minas Gerais)

Data do campo: 20 a 22/09/2022

PERFIL DA AMOSTRA
(Resposta em %)

		TOTAL	OCUPAÇÃO PRINCIPAL											PARTIDO DE PREFERÊNCIA			
		%	PEA	Assalariado registrado	Assalariado do sem registro	Funcionário público	Autônomo regular/profissional liberal/free	Empresário	Desempregado (Procura emprego)	NÃO PEA	Dona de casa	Aposentado	Desempregado (Não procura emprego)	PT	PL	Outro partido	Nenhum/não tem
GÊNERO	Masculino	48	51	48	43	44	60	61	44	39		48	54	47	79	52	46
	Feminino	52	49	52	57	56	40	39	56	61	100	52	46	53	21	48	54
IDADE	16 a 24 anos	13	13	15	28	5	7	7	25	11	7	0	7	17	10	7	12
	25 a 34 anos	19	25	32	23	20	25	10	18	7	12		38	21	10	21	19
	35 a 44 anos	20	25	26	25	31	25	20	24	8	20	1	26	18	24	20	21
	45 a 59 anos	25	28	23	16	37	32	40	28	17	40	10	17	23	27	25	25
	60 anos ou mais	23	9	4	8	8	12	23	5	56	22	89	12	21	29	27	23
Média		45	40	37	36	43	42	48	38	55	48	67	40	43	48	46	45
ESCOLARIDADE	Fundamental	33	26	20	35	3	37	20	29	48	56	56	34	35	20	41	30
	Médio	45	48	55	47	35	43	42	61	37	37	27	65	46	49	37	46
	Superior	23	27	26	18	62	20	38	10	14	7	17	1	20	31	22	24
RENDAMENTO FAMILIAR MENSAL	Até 2 S.M.	49	44	36	66	29	49	13	79	61	78	54	85	57	33	52	46
	De 2 a 3 S.M.	19	22	28	20	21	20	25	11	12	8	13	5	18	20	20	19
	De 3 a 5 S.M.	16	19	25	7	21	19	25	2	12	6	15		13	26	15	18
	De 5 a 10 S.M.	8	8	7	3	19	5	21	2	7	3	8	1	5	13	5	9
	De 10 a 20 S.M.	3	2	3		6	1	5	3	3	3	3	2	3	3	3	3
	De 20 a 50 S.M.	1	1	0			1	7					1		1	0	0
	Mais de 50 S.M.	0	0				0			0		1			1	0	0
	Recusa	1	1	0		2	1	2	1	1	1	2		0	1	1	1
	Não sabe	3	3	2	4	2	3	2	7	4	2	5	5	3	3	2	4
OCUPAÇÃO PRINCIPAL	PEA	70	100	100	100	100	100	100	100					71	70	69	69
	Assalariado registrado	23	32	100										28	23	19	21
	Assalariado sem registro	6	9		100									7	7	7	6
	Funcionário público	7	10			100								6	9	9	7
	Autônomo regular	11	16					54						8	19	11	12
	Profissional liberal	1	1					3						1		1	0
	Empresário	5	8						100					3	3	5	7
	Free-lance/ bico	9	13					43						9	8	9	9
	Estagiário/ aprendiz	0	1											1		1	0
	Outros	1	1											0	1	1	1
	Desempregado (Procura emprego)	7	10							100				8		8	6
	NÃO PEA	30								100		100	100	29	30	31	31
	Dona de casa	7									22	100		7	2	5	7
	Aposentado	17									56		100	14	22	20	17
	Estudante	4									12			4	4	2	4
Vive de rendas	0									1				2	0	1	
Outros	1									2					1	1	
Desempregado (Não procura emprego)	2									7			100	4	2	1	
COR	Parda	41	43	43	43	52	41	39	47	37	44	32	44	44	29	44	40
	Branca	33	31	27	31	32	34	48	23	38	25	46	12	26	56	31	36
	Preta	17	19	25	17	13	17	9	21	15	22	10	27	24	9	15	16
	Amarela	2	2	2	3		3	4	1	2	3	2	5	1		3	3
	Indígena	1	2	1	3	2	2	2	2	1		2	0	1	1	2	2
	Outras	4	3	2	3	1	4		6	7	6	7	11	5	5	6	3
	Total em %	100	100	100	100	100	100	100	100	100	100	100	100	100	100	100	100
	Base ponderada	1512	1053	342	97	110	307	80	101	459	101	255	32	382	45	239	847
Total Nos. absolutos	1512	1063	343	88	107	321	74	106	449	99	246	29	392	49	247	824	

Projeto: PO4107 - INTENÇÃO DE VOTO GOVERNADOR E SENADOR MG

Base: Total da amostra - (Minas Gerais)

Data do campo: 20 a 22/09/2022

PERFIL DA AMOSTRA
(Resposta em %)

		TOTAL	OCUPAÇÃO PRINCIPAL											PARTIDO DE PREFERÊNCIA			
		%	PEA	Assalariado registrado	Assalariado do sem registro	Funcionário público	Autônomo regular/profissional liberal/free	Empresário	Desempregado (Procura emprego)	NÃO PEA	Dona de casa	Aposentado	Desempregado (Não procura emprego)	PT	PL	Outro partido	Nenhum/não tem
RELIGIAO	Católica	59	56	58	65	53	53	60	52	65	57	70	62	61	54	59	58
	Espírita Kardecista	3	3	1	4	7	3	10	2	4	5	5	1	3	2	4	3
	Umbanda	1	1	1			3			0	0	0	1		0	1	
	Evangélica (TOTAL)	22	23	24	22	16	25	22	26	20	29	17	20	17	30	25	23
	Evangélica Protestante	5	5	6	3	6	6	6	4	4	6	4	3	4	8	7	5
	Evangélica Neopentecostal	2	2	2	1		2		1	3	2	4	2	2		1	2
	Evangélica Pentecostal	10	11	10	16	7	11	6	17	7	14	4	16	7	12	13	10
	Não está frequentando nenhuma igreja atualmente/ Evangélicos sem especificar	1	1	0	1	0	2	2	1	1		1		0	3		2
	Outras respostas Evangélicas	4	5	5	0	3	5	9	4	4	6	3	1	2	7	4	5
	NÃO TEM RELIGIÃO/ SEM RELIGIÃO	10	11	11	9	14	10	4	12	9	7	6	11	13	9	7	10
	OUTRAS RELIGIÕES	5	6	5		10	6	4	8	3	1	3	6	5	5	6	4
NATUREZA DO MUNICÍPIO	Total Região Metropolitana (Capital + Outros da RM)	28	28	31	19	26	28	22	27	28	28	27	35	25	33	27	29
	Capital	12	13	12	5	11	15	8	14	12	11	12	6	13	20	15	11
	Outros municípios da Região Metropolitana	15	15	18	14	15	13	14	13	16	17	15	29	12	13	12	18
	Interior	72	72	69	81	74	72	78	73	72	72	73	65	75	67	73	71
PARTIDO	PT	25	26	31	26	22	23	13	31	24	25	21	45	100			
	PL	3	3	3	3	4	4	2		3	1	4			100		
	PMDB/ MDB	1	1	1		2	2		3	1	1	2	1			9	
	PSDB	1	1	1		2	1		2	1	2	4				8	
	PSOL	1	1	1		1	1		1	1	1					5	
	PARTIDO NOVO	1	1	1		1	0	3		1	0	1				4	
	Outro partido	3	3	3	4	9	2	2	2	1	1	1				17	
	Nomes e referências	9	8	7	14	3	9	10	12	11	10	13	11			58	
	Nenhum/ não tem	56	56	53	53	55	58	71	50	57	61	56	39				100
ORIENTAÇÃO SEXUAL	Heterossexual	86	89	91	83	91	89	92	89	79	81	77	86	84	89	82	89
	Homossexual	3	4	3	7	5	2	3	6	2	0	3	1	4	3	4	3
	Bissexual	2	2	3	1	3	3	1	0	2	3	0	3	5	3	3	1
	Outros	1	0	0	1	0			3	3	3	3	1			2	1
	Recusa/ Não respondeu	7	4	3	7	2	6	3	5	13	12	17	10	6	8	9	7
	Não sabe																
	Total em %	100	100	100	100	100	100	100	100	100	100	100	100	100	100	100	100
	Base ponderada	1512	1053	342	97	110	307	80	101	459	101	255	32	382	45	239	847
	Total Nos. absolutos	1512	1063	343	88	107	321	74	106	449	99	246	29	392	49	247	824

Projeto: PO4107 - INTENÇÃO DE VOTO GOVERNADOR E SENADOR MG

Base: Total da amostra - (Minas Gerais)

Data do campo: 20 a 22/09/2022

No mês que vem também haverá eleição para governador do estado de Minas Gerais. Em quem você pretende votar para governador?

	TOTAL	GÊNERO		IDADE					ESCOLARIDADE			RENDA FAMILIAR MENSAL			
	%	Masculino	Feminino	16 a 24 anos	25 a 34 anos	35 a 44 anos	45 a 59 anos	60 anos ou mais	Funda-mental	Médio	Superior	Até 2 S.M.	Mais de 2 a 5 S.M.	Mais de 5 a 10 S.M.	Mais de 10 S.M.
Zema (NOVO)	32	39	26	14	28	32	37	41	26	31	43	25	37	49	48
Kalil (PSD)	16	19	14	11	17	19	16	17	13	14	26	13	20	18	28
Carlos Viana (PL)	1	2	1	2	1	2	2	1	1	2	2	1	2	3	
Candidato apoiado pelo Lula	1	1	1		0		1	2	1	1			0		
Outras respostas	4	4	4	6	2	4	5	4	6	4	2	5	2	3	5
Em branco/nulo/nenhum	7	8	7	12	9	7	7	5	8	9	3	9	7	3	5
Não sabe	38	28	47	57	44	36	32	30	46	39	25	45	32	23	14
Total em %	100	100	100	100	100	100	100	100	100	100	100	100	100	100	100
Base ponderada	1512	722	790	192	293	301	374	352	493	674	346	746	536	114	53
Total Nos. absolutos	1512	715	797	198	287	296	383	348	463	680	369	706	545	135	61

Projeto: PO4107 - INTENÇÃO DE VOTO GOVERNADOR E SENADOR MG

Base: Total da amostra - (Minas Gerais)

Data do campo: 20 a 22/09/2022

Se a eleição para governador do estado de Minas Gerais fosse hoje, em qual destes candidatos _____ você votaria?

	TOTAL	GÊNERO		IDADE					ESCOLARIDADE			RENDA FAMILIAR MENSAL			
	%	Masculino	Feminino	16 a 24 anos	25 a 34 anos	35 a 44 anos	45 a 59 anos	60 anos ou mais	Funda-mental	Médio	Superior	Até 2 S.M.	Mais de 2 a 5 S.M.	Mais de 5 a 10 S.M.	Mais de 10 S.M.
Zema (NOVO)	48	50	46	44	48	43	50	52	41	51	52	43	51	64	59
Kaili (PSD)	28	29	27	29	29	30	26	26	27	25	33	28	28	25	32
Carlos Viana (PL)	4	5	3	4	4	5	5	3	5	4	2	4	4	4	
Vanessa Portugal (PSTU)	1	1	2	1	1	2	1	1	2	1	1	1	1	0	
Renata Regina (PCB)	1	1	1	3	2		1	0	1	1	1	1	1		
Cabo Tristão (PMB)	1	1	0	1	1	1		0	1	1		1	0		
Marcus Pestana (PSDB)	0	1	0	0	0	1		0	0	1		1	0		
Lorene Figueiredo (PSOL)	0	0	0	1	0	0	0			0	0	0	0	0	
Indira Xavier (UP)	0		0					0	0			0			
Lourdes Francisco (PCO)	0						0			0		0			
Em branco/nulo/nenhum	8	6	9	2	8	11	9	6	10	8	4	9	7	3	2
Não sabe	9	7	11	14	8	8	8	10	12	8	8	11	7	3	7
Total em %	100	100	100	100	100	100	100	100	100	100	100	100	100	100	100
Base ponderada	1512	722	790	192	293	301	374	352	493	674	346	746	536	114	53
Total Nos. absolutos	1512	715	797	198	287	296	383	348	463	680	369	706	545	135	61

Projeto: PO4107 - INTENÇÃO DE VOTO GOVERNADOR E SENADOR MG

Base: Total da amostra - (Minas Gerais)

Data do campo: 20 a 22/09/2022

Qual número você vai digitar na urna eletrônica para confirmar/ anular seu voto para governador?

	TOTAL	GÊNERO		IDADE					ESCOLARIDADE			RENDA FAMILIAR MENSAL			
		%	Masculino	Feminino	16 a 24 anos	25 a 34 anos	35 a 44 anos	45 a 59 anos	60 anos ou mais	Funda-mental	Médio	Superior	Até 2 S.M.	Mais de 2 a 5 S.M.	Mais de 5 a 10 S.M.
Menções corretas	21	27	16	13	16	23	22	29	21	19	28	20	21	29	43
Menções incorretas	4	5	3	5	3	6	6	2	3	5	5	4	5	3	3
Não sabe o número do candidato	68	64	73	81	75	65	65	64	67	71	65	69	70	67	53
Não sabe como anular o voto	6	4	8	2	5	7	8	5	10	5	2	8	4	2	2
Total em %	100	100	100	100	100	100	100	100	100	100	100	100	100	100	100
Base ponderada	1335	649	686	163	263	263	335	311	424	597	314	645	481	110	49
Total Nos. absolutos	1350	647	703	170	260	264	346	310	402	611	337	617	495	128	58

Projeto: PO4107 - INTENÇÃO DE VOTO GOVERNADOR E SENADOR MG

Base: Entrevistados que votarão em algum candidato ou que vão anular o voto - (Minas Gerais)

Data do campo: 20 a 22/09/2022

Em relação ao seu voto para governador, você diria que:

	TOTAL	GÊNERO		IDADE					ESCOLARIDADE			RENDA FAMILIAR MENSAL			
	%	Masculino	Feminino	16 a 24 anos	25 a 34 anos	35 a 44 anos	45 a 59 anos	60 anos ou mais	Fundamental	Médio	Superior	Até 2 S.M.	Mais de 2 a 5 S.M.	Mais de 5 a 10 S.M.	Mais de 10 S.M.
Está totalmente decidido a votar em ____	69	76	63	41	64	65	76	85	76	65	69	67	70	70	88
Seu voto ainda pode mudar	30	24	36	59	36	35	23	14	23	34	31	32	30	30	12
Não sabe	0	0	1			0	0	1	1	0		1	0		
Total em %	100	100	100	100	100	100	100	100	100	100	100	100	100	100	100
Base ponderada	1371	671	701	165	270	277	343	315	433	619	319	662	497	111	49
Total Nos. absolutos	1387	670	717	173	267	277	354	316	411	632	344	633	511	131	58

Projeto: PO4107 - INTENÇÃO DE VOTO GOVERNADOR E SENADOR MG

Base: Entrevistados que sabem em quem votar - (Minas Gerais)

Data do campo: 20 a 22/09/2022

Se você não votar em ____ qual destes candidatos ____ teria mais chance de receber seu voto?

	TOTAL	GÊNERO		IDADE					ESCOLARIDADE			RENDA FAMILIAR MENSAL			
	%	Masculino	Feminino	16 a 24 anos	25 a 34 anos	35 a 44 anos	45 a 59 anos	60 anos ou mais	Funda-mental	Médio	Supe-rior	Até 2 S.M.	Mais de 2 a 5 S.M.	Mais de 5 a 10 S.M.	Mais de 10 S.M.
Zema (NOVO)	21	22	20	21	29	24	11	13	23	21	17	20	22	18	14
Kalil (PSD)	20	22	19	12	20	23	21	32	16	19	27	18	22	36	7
Carlos Viana (PL)	12	19	8	13	10	13	14	11	13	14	9	11	11	22	35
Marcus Pestana (PSDB)	5	4	5	6	5	2	6	6	3	3	11	4	6	7	
Cabo Tristão (PMB)	3	4	3	4	3	2	3	6	5	4		5	2		
Vanessa Portugal (PSTU)	3	2	4	5	1	5	3	3	4	5	0	3	5		
Renata Regina (PCB)	2	2	2	2	2	2	3		2	2	2	2	3	4	
Lorene Figueiredo (PSOL)	1	2	1	1	1	3		1	2	1	1	1	1		
Lourdes Francisco (PCO)	1	1	1	3		1		3	3	1	1	2	1		
Indira Xavier (UP)	1	1	1	1	1	1		1	1	1	1	0	1		
Em branco/nulo/nenhum	10	8	11	13	6	10	15	2	7	11	10	10	10	4	29
Não sabe	20	14	24	19	21	14	25	23	22	19	21	24	16	10	15
Total em %	100	100	100	100	100	100	100	100	100	100	100	100	100	100	100
Base ponderada	414	161	253	97	97	96	80	44	101	213	99	211	150	33	6
Total Nos. absolutos	407	157	250	95	94	90	87	41	92	216	99	199	150	36	8

Projeto: PO4107 - INTENÇÃO DE VOTO GOVERNADOR E SENADOR MG

Base: Entrevistados que não decidiram o voto - (Minas Gerais)

Data do campo: 20 a 22/09/2022

Vou citar os nomes dos candidatos a governador do estado de Minas Gerais e gostaria que você me dissesse de cada um deles, se conhece ou não conhece _____

	TOTAL	GÊNERO		IDADE					ESCOLARIDADE			RENDA FAMILIAR MENSAL			
	%	Masculino	Feminino	16 a 24 anos	25 a 34 anos	35 a 44 anos	45 a 59 anos	60 anos ou mais	Funda-mental	Médio	Superior	Até 2 S.M.	Mais de 2 a 5 S.M.	Mais de 5 a 10 S.M.	Mais de 10 S.M.
Zema (NOVO)	94	94	93	94	95	94	92	94	87	96	99	92	97	99	97
Kalil (PSD)	77	82	74	66	81	83	77	77	67	77	93	71	83	92	88
Carlos Viana (PL)	42	49	36	33	38	47	45	44	36	43	49	33	49	60	56
Marcus Pestana (PSDB)	27	30	23	28	26	25	27	28	17	26	42	21	30	45	44
Vanessa Portugal (PSTU)	25	25	25	17	21	28	26	30	16	24	40	17	33	38	40
Cabo Tristão (PMB)	14	15	12	16	15	12	13	13	12	14	17	12	16	18	12
Renata Regina (PCB)	9	11	8	14	9	7	9	9	9	7	13	8	11	14	5
Lorene Figueiredo (PSOL)	8	9	7	11	8	6	7	8	7	7	10	6	9	10	8
Indira Xavier (UP)	7	7	7	7	7	4	7	8	5	5	11	5	9	8	6
Lourdes Francisco (PCO)	5	6	5	8	4	4	5	5	5	5	7	4	5	6	6
Total em %	100	100	100	100	100	100	100	100	100	100	100	100	100	100	100
Base ponderada	1512	722	790	192	293	301	374	352	493	674	346	746	536	114	53
Total Nos. absolutos	1512	715	797	198	287	296	383	348	463	680	369	706	545	135	61

Projeto: PO4107 - INTENÇÃO DE VOTO GOVERNADOR E SENADOR MG

Base: Total da amostra - (Minas Gerais)

Data do campo: 20 a 22/09/2022

Em quais desses candidatos _____ você não votaria de jeito nenhum no primeiro turno da eleição para governador do estado de Minas Gerais deste ano. E qual mais?

	TOTAL	GÊNERO		IDADE					ESCOLARIDADE			RENDA FAMILIAR MENSAL			
	%	Masculino	Feminino	16 a 24 anos	25 a 34 anos	35 a 44 anos	45 a 59 anos	60 anos ou mais	Funda-mental	Médio	Superior	Até 2 S.M.	Mais de 2 a 5 S.M.	Mais de 5 a 10 S.M.	Mais de 10 S.M.
Kaili (PSD)	31	36	26	19	29	34	32	34	26	32	35	24	35	45	39
Zema (NOVO)	22	21	23	23	23	26	20	20	18	21	31	21	24	18	29
Cabo Tristão (PMB)	20	20	20	14	22	20	18	24	23	17	21	19	21	23	19
Carlos Viana (PL)	18	19	17	14	17	19	16	21	20	17	15	18	18	17	21
Vanessa Portugal (PSTU)	16	16	15	8	14	16	17	19	18	15	14	14	17	16	23
Marcus Pestana (PSDB)	15	15	15	9	14	18	14	19	21	13	11	16	15	16	17
Renata Regina (PCB)	15	15	14	12	13	15	14	18	20	13	11	15	14	14	16
Lorene Figueiredo (PSOL)	14	12	15	8	9	15	15	17	17	12	12	13	14	13	17
Indira Xavier (UP)	13	14	13	8	9	15	13	19	17	12	11	13	14	14	21
Lourdes Francisco (PCO)	13	13	14	7	12	13	14	18	17	11	12	12	14	14	16
Votaria em qualquer um/ não rejeita nenhum	6	6	6	3	7	4	8	5	8	5	5	6	5	6	5
Rejeita todos/ não votaria em nenhum	4	3	5	1	3	5	5	5	7	3	2	5	3	2	2
Não sabe	16	12	20	25	15	9	17	17	19	17	12	20	11	10	14
Total em %	100	100	100	100	100	100	100	100	100	100	100	100	100	100	100
Base ponderada	1512	722	790	192	293	301	374	352	493	674	346	746	536	114	53
Total Nos. absolutos	1512	715	797	198	287	296	383	348	463	680	369	706	545	135	61

Projeto: PO4107 - INTENÇÃO DE VOTO GOVERNADOR E SENADOR MG

Base: Total da amostra - (Minas Gerais)

Data do campo: 20 a 22/09/2022

Se o segundo turno da eleição para governador do estado de Minas Gerais fosse hoje e a disputa ficasse apenas entre _____ em quem você votaria?

	TOTAL	GÊNERO		IDADE					ESCOLARIDADE			RENDA FAMILIAR MENSAL			
	%	Masculino	Feminino	16 a 24 anos	25 a 34 anos	35 a 44 anos	45 a 59 anos	60 anos ou mais	Funda-mental	Médio	Superior	Até 2 S.M.	Mais de 2 a 5 S.M.	Mais de 5 a 10 S.M.	Mais de 10 S.M.
Zema (NOVO)	55	57	53	55	56	51	57	54	51	57	55	52	56	68	63
Kaili (PSD)	36	35	37	37	36	40	33	35	36	35	38	38	36	27	34
Em branco/nulo/nenhum	6	5	6	2	5	7	7	6	8	5	3	6	5	2	
Não sabe	4	3	5	6	3	3	4	5	5	3	4	4	3	3	3
Total em %	100	100	100	100	100	100	100	100	100	100	100	100	100	100	100
Base ponderada	1512	722	790	192	293	301	374	352	493	674	346	746	536	114	53
Total Nos. absolutos	1512	715	797	198	287	296	383	348	463	680	369	706	545	135	61

Projeto: PO4107 - INTENÇÃO DE VOTO GOVERNADOR E SENADOR MG

Base: Total da amostra - (Minas Gerais)

Data do campo: 20 a 22/09/2022

No mês que vem também haverá eleição para senador. Se a eleição para senador do estado de Minas Gerais fosse hoje, em qual destes candidatos você votaria?

	TOTAL	GÊNERO		IDADE					ESCOLARIDADE			RENDA FAMILIAR MENSAL			
	%	Masculino	Feminino	16 a 24 anos	25 a 34 anos	35 a 44 anos	45 a 59 anos	60 anos ou mais	Funda-mental	Médio	Superior	Até 2 S.M.	Mais de 2 a 5 S.M.	Mais de 5 a 10 S.M.	Mais de 10 S.M.
Cleitinho (PSC)	20	28	13	16	20	28	21	13	15	22	24	15	24	27	27
Alexandre Silveira (PSD)	13	14	12	11	11	13	13	15	12	11	17	14	12	13	19
Marcelo Aro (PP)	10	9	11	8	9	9	11	12	9	9	12	10	9	15	19
Sara Azevedo (PSOL)	4	3	5	6	4	4	2	4	5	3	3	4	4	2	1
Bruno Miranda (PDT)	3	2	3	8	3	2	2	2	3	3	2	3	3	3	
Pastor Altamiro Alves (PTB)	3	3	3	4	3	3	3	2	5	3	0	3	3	1	1
Irani Gomes (PRTB)	1	2	1	3	1	1	1	1	1	1	1	1	1	1	3
Dirlene Marques (PSTU)	1	0	1	2	1	0	0	0	1	0	1	1	0	1	
Naomi de Almeida (PCO)	0	0	0	1	1			0	0	0	0	0	0		
Em branco/nulo/nenhum	17	17	18	13	16	16	19	20	19	17	14	18	16	15	19
Não sabe	28	22	34	31	30	24	29	29	29	29	26	31	28	21	12
Total em %	100	100	100	100	100	100	100	100	100	100	100	100	100	100	100
Base ponderada	1512	722	790	192	293	301	374	352	493	674	346	746	536	114	53
Total Nos. absolutos	1512	715	797	198	287	296	383	348	463	680	369	706	545	135	61

Projeto: PO4107 - INTENÇÃO DE VOTO GOVERNADOR E SENADOR MG

Base: Total da amostra - (Minas Gerais)

Data do campo: 20 a 22/09/2022

O governador Romeu Zema completou três anos e oito meses de governo. Na sua opinião Romeu Zema está fazendo um governo:

	TOTAL	GÊNERO		IDADE					ESCOLARIDADE			RENDA FAMILIAR MENSAL			
		%	Masculino	Feminino	16 a 24 anos	25 a 34 anos	35 a 44 anos	45 a 59 anos	60 anos ou mais	Fundamental	Médio	Superior	Até 2 S.M.	Mais de 2 a 5 S.M.	Mais de 5 a 10 S.M.
Otimo/ Bom	48	50	46	36	47	47	53	51	47	48	51	45	50	57	62
Regular	31	33	30	43	32	33	27	28	33	33	26	33	32	29	20
Ruim/ Péssimo	16	14	17	14	18	17	15	13	13	15	21	16	16	12	19
Não sabe	5	3	7	7	3	2	4	8	8	4	2	6	3	3	
Total em %	100	100	100	100	100	100	100	100	100	100	100	100	100	100	100
Base ponderada	1512	722	790	192	293	301	374	352	493	674	346	746	536	114	53
Total Nos. absolutos	1512	715	797	198	287	296	383	348	463	680	369	706	545	135	61

Projeto: PO4107 - INTENÇÃO DE VOTO GOVERNADOR E SENADOR MG

Base: Total da amostra - (Minas Gerais)

Data do campo: 20 a 22/09/2022

No mês que vem também haverá eleição para governador do estado de Minas Gerais. Em quem você pretende votar para governador?

	TOTAL	NATUREZA DO MUNICÍPIO		COR			RELIGIÃO		
	%	Região Metropolitana	Interior	Parda	Branca	Preta	Católica	Evangélica	Espírita Kardecista
Zema (NOVO)	32	30	33	30	38	26	35	28	39
Kalil (PSD)	16	26	13	16	16	20	14	12	35
Carlos Viana (PL)	1	3	1	1	1	2	1	3	
Candidato apoiado pelo Lula	1	0	1	1	1	0	1	0	
Outras respostas	4	4	4	4	3	3	3	7	1
Em branco/nulo/nenhum	7	6	8	6	8	10	7	7	10
Não sabe	38	31	41	41	33	39	38	42	15
Total em %	100	100	100	100	100	100	100	100	100
Base ponderada	1512	420	1092	626	504	265	891	335	52
Total Nos. absolutos	1512	612	900	641	484	267	849	353	57

Projeto: PO4107 - INTENÇÃO DE VOTO GOVERNADOR E SENADOR MG

Base: Total da amostra - (Minas Gerais)

Data do campo: 20 a 22/09/2022

Se a eleição para governador do estado de Minas Gerais fosse hoje, em qual destes candidatos _____ você votaria?

	TOTAL	NATUREZA DO MUNICÍPIO		COR			RELIGIÃO		
	%	Região Metropolitana	Interior	Parda	Branca	Preta	Católica	Evangélica	Espírita Kardecista
Zema (NOVO)	48	41	51	45	57	41	50	48	46
Kalil (PSD)	28	40	23	30	24	30	27	23	41
Carlos Viana (PL)	4	4	4	4	3	6	4	6	
Vanessa Portugal (PSTU)	1	1	1	2	0	2	1	2	
Renata Regina (PCB)	1	1	1	1	1	1	1	1	
Cabo Tristão (PMB)	1	0	1	1	1	1	0	1	
Marcus Pestana (PSDB)	0		1	0		1	0	1	
Lorene Figueiredo (PSOL)	0	0	0	0	0	1	0	0	1
Indira Xavier (UP)	0		0		0		0	0	
Lourdes Francisco (PCO)	0	0		0			0		
Em branco/nulo/nenhum	8	6	8	8	7	7	7	8	8
Não sabe	9	7	10	9	8	10	9	10	5
Total em %	100	100	100	100	100	100	100	100	100
Base ponderada	1512	420	1092	626	504	265	891	335	52
Total Nos. absolutos	1512	612	900	641	484	267	849	353	57

Projeto: PO4107 - INTENÇÃO DE VOTO GOVERNADOR E SENADOR MG

Base: Total da amostra - (Minas Gerais)

Data do campo: 20 a 22/09/2022

Qual número você vai digitar na urna eletrônica para confirmar/ anular seu voto para governador?

	TOTAL	NATUREZA DO MUNICÍPIO		COR			RELIGIÃO		
	%	Região Metropolitana	Interior	Parda	Branca	Preta	Católica	Evangélica	Espírita Kardecista
Menções corretas	21	25	20	22	26	17	23	18	19
Menções incorretas	4	5	4	4	3	7	5	3	1
Não sabe o número do candidato	68	66	69	68	67	71	66	73	73
Não sabe como anular o voto	6	4	7	6	5	5	6	6	7
Total em %	100	100	100	100	100	100	100	100	100
Base ponderada	1335	382	953	554	451	231	787	294	49
Total Nos. absolutos	1350	563	787	575	436	238	756	316	54

Projeto: PO4107 - INTENÇÃO DE VOTO GOVERNADOR E SENADOR MG

Base: Entrevistados que votarão em algum candidato ou que vão anular o voto - (Minas Gerais)

Data do campo: 20 a 22/09/2022

Em relação ao seu voto para governador, você diria que:

	TOTAL	NATUREZA DO MUNICÍPIO		COR			RELIGIÃO		
	%	Região Metropolitana	Interior	Parda	Branca	Preta	Católica	Evangélica	Espírita Kardecista
Está totalmente decidido a votar em ____	69	74	68	68	74	66	72	66	72
Seu voto ainda pode mudar	30	26	32	32	26	34	27	34	25
Não sabe	0	0	1	0	0		0	0	3
Total em %	100	100	100	100	100	100	100	100	100
Base ponderada	1371	391	980	569	462	237	807	303	50
Total Nos. absolutos	1387	578	809	591	447	244	775	325	55

Projeto: PO4107 - INTENÇÃO DE VOTO GOVERNADOR E SENADOR MG

Base: Entrevistados que sabem em quem votar - (Minas Gerais)

Data do campo: 20 a 22/09/2022

Se você não votar em ____ qual destes candidatos ____ teria mais chance de receber seu voto?

	TOTAL	NATUREZA DO MUNICÍPIO		COR			RELIGIÃO		
	%	Região Metropolitana	Interior	Parda	Branca	Preta	Católica	Evangélica	Espírita Kardecista
Zema (NOVO)	21	22	20	21	15	25	21	23	
Kalil (PSD)	20	27	18	19	25	21	24	14	21
Carlos Viana (PL)	12	20	10	13	9	12	8	18	10
Marcus Pestana (PSDB)	5	0	6	4	5	7	6	5	
Cabo Tristão (PMB)	3		5	6	1	3	2	4	
Vanessa Portugal (PSTU)	3	5	3	3	4	4	2	5	11
Renata Regina (PCB)	2	2	2	1	4	3	2	1	
Lorene Figueiredo (PSOL)	1	2	1	1	1		1	1	
Lourdes Francisco (PCO)	1		2	1	1	1	1	1	9
Indira Xavier (UP)	1		1		1	3	1	2	
Em branco/nulo/nenhum	10	11	10	9	9	15	12	5	25
Não sabe	20	11	23	22	25	7	19	22	24
Total em %	100	100	100	100	100	100	100	100	100
Base ponderada	414	101	313	179	120	82	222	102	12
Total Nos. absolutos	407	145	262	178	116	79	204	107	11

Projeto: PO4107 - INTENÇÃO DE VOTO GOVERNADOR E SENADOR MG

Base: Entrevistados que não decidiram o voto - (Minas Gerais)

Data do campo: 20 a 22/09/2022

Vou citar os nomes dos candidatos a governador do estado de Minas Gerais e gostaria que você me dissesse de cada um deles, se conhece ou não conhece

	TOTAL	NATUREZA DO MUNICÍPIO		COR			RELIGIÃO		
	%	Região Metropolitana	Interior	Parda	Branca	Preta	Católica	Evangélica	Espírita Kardecista
Zema (NOVO)	94	95	93	94	96	91	94	93	98
Kalil (PSD)	77	93	71	80	77	75	78	74	90
Carlos Viana (PL)	42	66	33	44	38	44	39	48	44
Marcus Pestana (PSDB)	27	28	26	28	30	23	28	22	35
Vanessa Portugal (PSTU)	25	45	17	27	26	22	24	28	37
Cabo Tristão (PMB)	14	13	14	16	13	13	13	18	12
Renata Regina (PCB)	9	9	9	10	10	7	10	10	7
Lorene Figueiredo (PSOL)	8	8	7	9	7	5	8	8	8
Indira Xavier (UP)	7	7	6	6	8	5	7	7	6
Lourdes Francisco (PCO)	5	5	5	6	4	3	5	5	3
Total em %	100	100	100	100	100	100	100	100	100
Base ponderada	1512	420	1092	626	504	265	891	335	52
Total Nos. absolutos	1512	612	900	641	484	267	849	353	57

Projeto: PO4107 - INTENÇÃO DE VOTO GOVERNADOR E SENADOR MG

Base: Total da amostra - (Minas Gerais)

Data do campo: 20 a 22/09/2022

Em quais desses candidatos ____ você não votaria de jeito nenhum no primeiro turno da eleição para governador do estado de Minas Gerais deste ano. E qual mais?

	TOTAL	NATUREZA DO MUNICÍPIO		COR			RELIGIÃO		
	%	Região Metropolitana	Interior	Parda	Branca	Preta	Católica	Evangélica	Espírita Kardecista
Kaili (PSD)	31	28	32	29	37	24	30	35	31
Zema (NOVO)	22	27	20	24	19	26	20	18	48
Cabo Tristão (PMB)	20	20	20	19	20	22	20	19	25
Carlos Viana (PL)	18	20	17	17	18	20	19	15	22
Vanessa Portugal (PSTU)	16	18	15	15	16	17	16	16	17
Marcus Pestana (PSDB)	15	17	15	15	15	17	16	16	15
Renata Regina (PCB)	15	14	15	14	14	18	16	15	11
Lorene Figueiredo (PSOL)	14	14	14	14	14	15	14	14	13
Indira Xavier (UP)	13	15	13	14	13	14	14	15	13
Lourdes Francisco (PCO)	13	14	13	13	12	15	14	14	13
Votaria em qualquer um/ não rejeita nenhum	6	6	6	5	5	7	6	7	
Rejeita todos/ não votaria em nenhum	4	2	5	4	3	5	5	4	2
Não sabe	16	13	17	15	17	12	16	17	8
Total em %	100	100	100	100	100	100	100	100	100
Base ponderada	1512	420	1092	626	504	265	891	335	52
Total Nos. absolutos	1512	612	900	641	484	267	849	353	57

Projeto: PO4107 - INTENÇÃO DE VOTO GOVERNADOR E SENADOR MG

Base: Total da amostra - (Minas Gerais)

Data do campo: 20 a 22/09/2022

Se o segundo turno da eleição para governador do estado de Minas Gerais fosse hoje e a disputa ficasse apenas entre _____ em quem você votaria?

	TOTAL	NATUREZA DO MUNICÍPIO		COR			RELIGIÃO		
	%	Região Metropolitana	Interior	Parda	Branca	Preta	Católica	Evangélica	Espírita Kardecista
Zema (NOVO)	55	46	58	51	61	50	57	56	44
Kalil (PSD)	36	46	32	41	29	40	34	35	51
Em branco/nulo/nenhum	6	5	6	5	6	5	5	7	4
Não sabe	4	4	4	3	5	4	4	3	
Total em %	100	100	100	100	100	100	100	100	100
Base ponderada	1512	420	1092	626	504	265	891	335	52
Total Nos. absolutos	1512	612	900	641	484	267	849	353	57

Projeto: PO4107 - INTENÇÃO DE VOTO GOVERNADOR E SENADOR MG

Base: Total da amostra - (Minas Gerais)

Data do campo: 20 a 22/09/2022

No mês que vem também haverá eleição para senador. Se a eleição para senador do estado de Minas Gerais fosse hoje, em qual destes candidatos você votaria?

	TOTAL	NATUREZA DO MUNICÍPIO		COR			RELIGIÃO		
	%	Região Metropolitana	Interior	Parda	Branca	Preta	Católica	Evangélica	Espírita Kardecista
Cleitinho (PSC)	20	16	21	21	19	20	20	23	14
Alexandre Silveira (PSD)	13	15	12	13	14	12	12	10	21
Marcelo Aro (PP)	10	10	10	8	12	9	12	8	13
Sara Azevedo (PSOL)	4	3	4	4	3	5	4	4	3
Bruno Miranda (PDT)	3	2	3	3	3	3	3	3	
Pastor Altamiro Alves (PTB)	3	3	3	3	2	2	1	9	
Irani Gomes (PRTB)	1	2	1	1	2	1	1	1	
Dirlene Marques (PSTU)	1	0	1	1	0	1	1	0	
Naomi de Almeida (PCO)	0	0	0	1	0		0		
Em branco/nulo/nenhum	17	18	17	18	15	20	18	15	25
Não sabe	28	30	28	27	30	26	28	27	24
Total em %	100	100	100	100	100	100	100	100	100
Base ponderada	1512	420	1092	626	504	265	891	335	52
Total Nos. absolutos	1512	612	900	641	484	267	849	353	57

Projeto: PO4107 - INTENÇÃO DE VOTO GOVERNADOR E SENADOR MG

Base: Total da amostra - (Minas Gerais)

Data do campo: 20 a 22/09/2022

O governador Romeu Zema completou três anos e oito meses de governo. Na sua opinião Romeu Zema está fazendo um governo:

	TOTAL	NATUREZA DO MUNICÍPIO		COR			RELIGIÃO		
	%	Região Metropolitana	Interior	Parda	Branca	Preta	Católica	Evangélica	Espírita Kardecista
Ótimo/ Bom	48	44	50	45	55	42	51	49	36
Regular	31	32	31	32	26	39	30	31	31
Ruim/ Péssimo	16	20	14	19	12	13	14	14	32
Não sabe	5	5	5	3	6	6	5	6	1
Total em %	100	100	100	100	100	100	100	100	100
Base ponderada	1512	420	1092	626	504	265	891	335	52
Total Nos. absolutos	1512	612	900	641	484	267	849	353	57

Projeto: PO4107 - INTENÇÃO DE VOTO GOVERNADOR E SENADOR MG

Base: Total da amostra - (Minas Gerais)

Data do campo: 20 a 22/09/2022

No mês que vem também haverá eleição para governador do estado de Minas Gerais. Em quem você pretende votar para governador?

	TOTAL	OCUPAÇÃO PRINCIPAL											PARTIDO DE PREFERÊNCIA			
	%	PEA	Assalariado registrado	Assalariado do sem registro	Funcionário público	Autônomo regular/profissional liberal/free	Empresário	Desempregado (Procura emprego)	NÃO PEA	Dona de casa	Aposentado	Desempregado (Não procura emprego)	PT	PL	Outro partido	Nenhum/não tem
Zema (NOVO)	32	32	31	28	31	32	61	19	32	21	41	23	15	85	33	37
Kalil (PSD)	16	17	15	12	31	17	10	14	15	11	15	19	34	1	17	9
Carlos Viana (PL)	1	2	1	1	7	1	2	2	1	0	1	0	0	4	2	2
Candidato apoiado pelo Lula	1	0	0			0		1	2	2	2	4	2		1	0
Outras respostas	4	4	3	2	4	3	3	10	5	6	4	3	4	4	4	4
Em branco/nulo/nenhum	7	8	11	12	3	7	4	6	6	8	6	6	5	2	9	8
Não sabe	38	37	38	45	25	39	21	48	39	50	31	51	39	8	34	40
Total em %	100	100	100	100	100	100	100	100	100	100	100	100	100	100	100	100
Base ponderada	1512	1053	342	97	110	307	80	101	459	101	255	32	382	45	239	847
Total Nos. absolutos	1512	1063	343	88	107	321	74	106	449	99	246	29	392	49	247	824

Projeto: PO4107 - INTENÇÃO DE VOTO GOVERNADOR E SENADOR MG

Base: Total da amostra - (Minas Gerais)

Data do campo: 20 a 22/09/2022

Se a eleição para governador do estado de Minas Gerais fosse hoje, em qual destes candidatos _____ você votaria?

	TOTAL	OCUPAÇÃO PRINCIPAL											PARTIDO DE PREFERÊNCIA			
	%	PEA	Assalariado registrado	Assalariado do sem registro	Funcionário público	Autonomo regular/profissional liberal/free	Empresário	Desempregado (Procura emprego)	NÃO PEA	Dona de casa	Aposentado	Desempregado (Não procura emprego)	PT	PL	Outro partido	Nenhum/não tem
Zema (NOVO)	48	48	52	44	46	47	68	30	47	43	54	38	28	88	49	54
Kalil (PSD)	28	29	27	30	36	26	18	39	26	23	23	39	50	7	25	20
Carlos Viana (PL)	4	4	3	3	8	5	2	6	4	4	3	4	2	4	7	4
Vanessa Portugal (PSTU)	1	1	1	1	1	1		2	2	3	1	4	2		1	1
Renata Regina (PCB)	1	1	1	1		1		2	1	2			1		0	1
Cabo Tristão (PMB)	1	1	0	0		1		1	0	1			1			0
Marcus Pestana (PSDB)	0	0	1	1		0			0			3	1		1	0
Lorene Figueiredo (PSOL)	0	0	0	1	0	0									0	0
Indira Xavier (UP)	0								0		1					0
Lourdes Francisco (PCO)	0								0				0			
Em branco/nulo/nenhum	8	8	8	9	4	10	6	10	7	6	9	4	6	1	7	9
Não sabe	9	8	7	10	4	9	7	9	13	18	9	8	8	1	9	10
Total em %	100	100	100	100	100	100	100	100	100	100	100	100	100	100	100	100
Base ponderada	1512	1053	342	97	110	307	80	101	459	101	255	32	382	45	239	847
Total Nos. absolutos	1512	1063	343	88	107	321	74	106	449	99	246	29	392	49	247	824

Projeto: PO4107 - INTENÇÃO DE VOTO GOVERNADOR E SENADOR MG

Base: Total da amostra - (Minas Gerais)

Data do campo: 20 a 22/09/2022

Qual número você vai digitar na urna eletrônica para confirmar/ anular seu voto para governador?

	TOTAL	OCUPAÇÃO PRINCIPAL											PARTIDO DE PREFERÊNCIA			
	%	PEA	Assalariado registrado	Assalariado do sem registro	Funcionário público	Autonomo regular/profissional liberal/free	Empresário	Desempregado (Procura emprego)	NÃO PEA	Dona de casa	Aposentado	Desempregado (Não procura emprego)	PT	PL	Outro partido	Nenhum/ não tem
Menções corretas	21	20	18	18	31	19	25	12	25	18	30	22	22	44	26	19
Menções incorretas	4	5	3		11	6	4	8	3	2	2	4	7	2	6	3
Não sabe o número do candidato	68	70	74	78	58	67	69	72	66	73	60	74	66	53	61	73
Não sabe como anular o voto	6	6	5	4		9	2	9	6	7	8		5	1	7	6
Total em %	100	100	100	100	100	100	100	100	100	100	100	100	100	100	100	100
Base ponderada	1335	940	307	83	102	274	72	89	394	83	226	28	345	44	215	731
Total Nos. absolutos	1350	960	313	76	99	290	66	95	390	84	218	26	359	48	227	716

Projeto: PO4107 - INTENÇÃO DE VOTO GOVERNADOR E SENADOR MG

Base: Entrevistados que votarão em algum candidato ou que vão anular o voto - (Minas Gerais)

Data do campo: 20 a 22/09/2022

Em relação ao seu voto para governador, você diria que:

	TOTAL	OCUPAÇÃO PRINCIPAL											PARTIDO DE PREFERÊNCIA			
	%	PEA	Assalariado registrado	Assalariado do sem registro	Funcionário público	Autonomo regular/profissional liberal/free	Empresário	Desempregado (Procura emprego)	NÃO PEA	Dona de casa	Aposentado	Desempregado (Não procura emprego)	PT	PL	Outro partido	Nenhum/não tem
Está totalmente decidido a votar em ____	69	67	63	61	69	72	81	61	74	60	84	68	70	87	78	66
Seu voto ainda pode mudar	30	33	37	39	30	28	19	39	24	40	14	32	30	13	22	34
Não sabe	0	0			1				1		2		0			1
Total em %	100	100	100	100	100	100	100	100	100	100	100	100	100	100	100	100
Base ponderada	1371	970	316	88	106	280	75	91	401	83	231	29	350	44	217	759
Total Nos. absolutos	1387	989	322	80	103	296	69	98	398	84	224	27	364	48	229	746

Projeto: PO4107 - INTENÇÃO DE VOTO GOVERNADOR E SENADOR MG

Base: Entrevistados que sabem em quem votar - (Minas Gerais)

Data do campo: 20 a 22/09/2022

Se você não votar em ____ qual destes candidatos ____ teria mais chance de receber seu voto?

	TOTAL	OCUPAÇÃO PRINCIPAL											PARTIDO DE PREFERÊNCIA			
	%	PEA	Assalariado registrado	Assalariado do sem registro	Funcionário público	Autonomo regular/profissional liberal/free	Empresário	Desempregado (Procura emprego)	NÃO PEA	Dona de casa	Aposentado	Desempregado (Não procura emprego)	PT	PL	Outro partido	Nenhum/não tem
Zema (NOVO)	21	23	24	22	4	26	15	35	14	11	10	27	19	31	17	22
Kaili (PSD)	20	19	18	15	33	23	17	6	25	24	28	26	15	19	30	20
Carlos Viana (PL)	12	13	12	18	13	12	18	8	11	15	12	18	10	43	11	13
Marcus Pestana (PSDB)	5	5	9		8	2		5	4	4	8		6		5	4
Cabo Tristão (PMB)	3	3	4	3		1		6	5	8	5		1		5	4
Vanessa Portugal (PSTU)	3	4	4		7	1		13	1	4			7			3
Renata Regina (PCB)	2	1	2			1	8		5	4	6		6			1
Lorene Figueiredo (PSOL)	1	2			4	3		5					1		1	2
Lourdes Francisco (PCO)	1	0			4				4	4	4		1		3	1
Indira Xavier (UP)	1	1	1	4				2							2	1
Em branco/nulo/nenhum	10	10	12	10	8	7	12	8	9	13	3	14	14		6	9
Não sabe	20	20	14	28	20	24	30	12	21	15	24	14	20	7	20	20
Total em %	100	100	100	100	100	100	100	100	100	100	100	100	100	100	100	100
Base ponderada	414	316	117	34	32	77	14	36	98	33	33	9	104	6	49	256
Total Nos. absolutos	407	313	115	30	28	79	14	39	94	32	29	9	106	6	49	246

Projeto: PO4107 - INTENÇÃO DE VOTO GOVERNADOR E SENADOR MG

Base: Entrevistados que não decidiram o voto - (Minas Gerais)

Data do campo: 20 a 22/09/2022

Vou citar os nomes dos candidatos a governador do estado de Minas Gerais e gostaria que você me dissesse de cada um deles, se conhece ou não conhece _____

	TOTAL	OCUPAÇÃO PRINCIPAL											PARTIDO DE PREFERÊNCIA			
	%	PEA	Assalariado registrado	Assalariado do sem registro	Funcionário público	Autônomo regular/profissional liberal/free	Empresário	Desempregado (Procura emprego)	NÃO PEA	Dona de casa	Aposentado	Desempregado (Não procura emprego)	PT	PL	Outro partido	Nenhum/não tem
Zema (NOVO)	94	94	97	90	97	95	98	81	93	93	92	96	93	100	92	94
Kaili (PSD)	77	80	79	73	96	75	92	77	72	67	74	72	81	82	77	76
Carlos Viana (PL)	42	43	42	29	63	42	50	38	40	38	43	42	37	58	44	43
Marcus Pestana (PSDB)	27	27	30	13	41	25	32	21	25	16	29	13	26	32	24	27
Vanessa Portugal (PSTU)	25	26	28	15	43	20	31	23	24	23	25	23	26	21	27	24
Cabo Tristão (PMB)	14	15	19	9	15	13	16	12	12	14	13	5	13	11	16	14
Renata Regina (PCB)	9	9	12	5	12	8	4	7	11	12	10	3	12	6	11	8
Lorene Figueiredo (PSOL)	8	8	10	4	12	7	7	6	7	5	9	8	8	2	9	7
Indira Xavier (UP)	7	6	8	5	12	6	3	3	7	3	10	4	7	3	10	5
Lourdes Francisco (PCO)	5	4	6	1	6	4	3	3	7	6	7	1	5	7	7	5
Total em %	100	100	100	100	100	100	100	100	100	100	100	100	100	100	100	100
Base ponderada	1512	1053	342	97	110	307	80	101	459	101	255	32	382	45	239	847
Total Nos. absolutos	1512	1063	343	88	107	321	74	106	449	99	246	29	392	49	247	824

Projeto: PO4107 - INTENÇÃO DE VOTO GOVERNADOR E SENADOR MG

Base: Total da amostra - (Minas Gerais)

Data do campo: 20 a 22/09/2022

Em quais desses candidatos ____ você não votaria de jeito nenhum no primeiro turno da eleição para governador do estado de Minas Gerais deste ano. E qual mais?

	TOTAL	OCUPAÇÃO PRINCIPAL											PARTIDO DE PREFERÊNCIA			
	%	PEA	Assalariado registrado	Assalariado do sem registro	Funcionário público	Autônomo regular/profissional liberal/free	Empresário	Desempregado (Procura emprego)	NÃO PEA	Dona de casa	Aposentado	Desempregado (Não procura emprego)	PT	PL	Outro partido	Nenhum/não tem
Kalil (PSD)	31	31	30	29	34	30	48	25	29	20	38	27	12	80	38	35
Zema (NOVO)	22	23	20	22	43	20	18	23	19	20	17	23	40	3	20	15
Cabo Tristão (PMB)	20	20	24	19	18	19	14	15	20	15	23	12	22	19	20	19
Carlos Viana (PL)	18	17	20	15	16	16	11	20	19	13	23	16	21	14	19	16
Vanessa Portugal (PSTU)	16	15	18	12	10	14	15	15	17	19	19	10	15	21	18	15
Marcus Pestana (PSDB)	15	15	19	11	9	15	10	19	16	14	20	8	16	13	15	15
Renata Regina (PCB)	15	14	17	10	7	17	8	14	16	13	19	11	15	11	16	15
Lorene Figueiredo (PSOL)	14	13	16	10	8	12	10	14	15	15	19	4	14	11	11	14
Índira Xavier (UP)	13	13	15	11	7	13	9	15	15	13	19	7	14	8	13	14
Lourdes Francisco (PCO)	13	13	16	8	7	14	9	14	14	14	18	4	13	14	11	14
Votaria em qualquer um/ não rejeita nenhum	6	6	6	2	2	9	5	4	6	9	6	4	6	2	4	7
Rejeita todos/ não votaria em nenhum	4	4	4	3	3	6	1	5	5		7		3		5	4
Não sabe	16	14	13	23	9	15	13	17	20	34	16	20	12	6	12	20
Total em %	100	100	100	100	100	100	100	100	100	100	100	100	100	100	100	100
Base ponderada	1512	1053	342	97	110	307	80	101	459	101	255	32	382	45	239	847
Total Nos. absolutos	1512	1063	343	88	107	321	74	106	449	99	246	29	392	49	247	824

Projeto: PO4107 - INTENÇÃO DE VOTO GOVERNADOR E SENADOR MG

Base: Total da amostra - (Minas Gerais)

Data do campo: 20 a 22/09/2022

Se o segundo turno da eleição para governador do estado de Minas Gerais fosse hoje e a disputa ficasse apenas entre ____ em quem você votaria?

	TOTAL	OCUPAÇÃO PRINCIPAL											PARTIDO DE PREFERÊNCIA			
	%	PEA	Assalariado registrado	Assalariado do sem registro	Funcionário público	Autônomo regular/profissional liberal/free	Empresário	Desempregado (Procura emprego)	NÃO PEA	Dona de casa	Aposentado	Desempregado (Não procura emprego)	PT	PL	Outro partido	Nenhum/não tem
Zema (NOVO)	55	55	57	59	47	55	68	42	54	60	56	42	34	93	56	62
Kalil (PSD)	36	36	35	37	47	34	20	46	35	33	31	54	61	7	35	26
Em branco/nulo/nenhum	6	5	4	2	5	8	5	6	6	4	8	4	1	7	7	7
Não sabe	4	4	3	1	2	4	7	6	5	3	5	3	3	2	2	5
Total em %	100	100	100	100	100	100	100	100	100	100	100	100	100	100	100	100
Base ponderada	1512	1053	342	97	110	307	80	101	459	101	255	32	382	45	239	847
Total Nos. absolutos	1512	1063	343	88	107	321	74	106	449	99	246	29	392	49	247	824

Projeto: PO4107 - INTENÇÃO DE VOTO GOVERNADOR E SENADOR MG

Base: Total da amostra - (Minas Gerais)

Data do campo: 20 a 22/09/2022

No mês que vem também haverá eleição para senador. Se a eleição para senador do estado de Minas Gerais fosse hoje, em qual destes candidatos você votaria?

	TOTAL	OCUPAÇÃO PRINCIPAL											PARTIDO DE PREFERÊNCIA			
	%	PEA	Assalariado registrado	Assalariado do sem registro	Funcionário público	Autonomo regular/profissional liberal/free	Empresário	Desempregado (Procura emprego)	NÃO PEA	Dona de casa	Aposentado	Desempregado (Não procura emprego)	PT	PL	Outro partido	Nenhum/não tem
Cleitinho (PSC)	20	23	21	23	23	25	42	9	13	11	13	15	10	47	25	21
Alexandre Silveira (PSD)	13	12	10	9	25	10	13	17	14	9	16	18	27	4	13	7
Marcelo Aro (PP)	10	9	10	5	8	11	9	8	11	15	11	9	6	14	11	11
Sara Azevedo (PSOL)	4	3	2	8	4	3		7	5	6	3	4	5		4	3
Bruno Miranda (PDT)	3	3	3	2	0	3	4	8	3	4	1	4	5	1	2	3
Pastor Altamiro Alves (PTB)	3	3	4	3		4	2	3	2	4	2	1	2	4	5	3
Irani Gomes (PRTB)	1	1	3	1		1			1	0	1	8	2		2	1
Dirlene Marques (PSTU)	1	1	1	1	2			2	0			0	0		1	1
Naomi de Almeida (PCO)	0	0	1						1	1		4	1			0
Em branco/nulo/nenhum	17	16	15	14	11	19	13	21	20	15	24	15	14	8	15	20
Não sabe	28	28	32	33	25	25	19	25	30	34	29	22	27	23	23	31
Total em %	100	100	100	100	100	100	100	100	100	100	100	100	100	100	100	100
Base ponderada	1512	1053	342	97	110	307	80	101	459	101	255	32	382	45	239	847
Total Nos. absolutos	1512	1063	343	88	107	321	74	106	449	99	246	29	392	49	247	824

Projeto: PO4107 - INTENÇÃO DE VOTO GOVERNADOR E SENADOR MG

Base: Total da amostra - (Minas Gerais)

Data do campo: 20 a 22/09/2022

O governador Romeu Zema completou três anos e oito meses de governo. Na sua opinião Romeu Zema está fazendo um governo:

	TOTAL	OCUPAÇÃO PRINCIPAL											PARTIDO DE PREFERÊNCIA			
	%	PEA	Assalariado registrado	Assalariado do sem registro	Funcionário público	Autônomo regular/profissional liberal/free	Empresário	Desempregado (Procura emprego)	NÃO PEA	Dona de casa	Aposentado	Desempregado (Não procura emprego)	PT	PL	Outro partido	Nenhum/não tem
Ótimo/ Bom	48	48	50	48	41	49	69	30	48	41	53	52	35	90	52	51
Regular	31	32	32	34	28	32	20	42	31	38	26	21	38	9	26	32
Ruim/ Péssimo	16	16	15	17	30	14	10	19	14	18	11	18	22	1	18	13
Não sabe	5	4	3	2	2	5	2	9	8	3	10	9	5	5	5	5
Total em %	100	100	100	100	100	100	100	100	100	100	100	100	100	100	100	100
Base ponderada	1512	1053	342	97	110	307	80	101	459	101	255	32	382	45	239	847
Total Nos. absolutos	1512	1063	343	88	107	321	74	106	449	99	246	29	392	49	247	824

Projeto: PO4107 - INTENÇÃO DE VOTO GOVERNADOR E SENADOR MG

Base: Total da amostra - (Minas Gerais)

Data do campo: 20 a 22/09/2022