

ELEIÇÕES 2022

RIO DE JANEIRO

Datafolha
INSTITUTO DE PESQUISAS



Metodologia

TÉCNICA

Pesquisa **quantitativa**, com **abordagem pessoal** em pontos de fluxo populacional. As entrevistas foram realizadas mediante aplicação de questionário estruturado, com cerca de 25 minutos de duração. A checagem cobriu, no mínimo, 30% do material de cada entrevistador.

AMOSTRA

Foram realizadas **1.204 entrevistas** no Estado do Rio de Janeiro, distribuídas em **34 municípios**. A **margem de erro máxima** para o total da amostra é de **3 pontos percentuais**, para mais ou para menos, dentro do nível de confiança de 95%.

ABRANGÊNCIA

Estado do Rio de Janeiro

UNIVERSO

Eleitores do Estado do Rio de Janeiro com **16 anos ou mais**.

DATA DO CAMPO

O campo foi realizado entre os dias **16 a 18 de agosto de 2022**.

REGISTRO

A pesquisa está registrada no TSE - **RJ-05939/2022**

CONTRATANTES

Folha de S. Paulo e TV Globo



RJ | ELEIÇÕES 2022

INTENÇÃO DE VOTO PARA GOVERNADOR DO RIO DE JANEIRO 2022

INTENÇÃO DE VOTO PARA GOVERNADOR DO RIO DE JANEIRO – INSTITUTO DATAFOLHA – AGOSTO DE 2022

CLÁUDIO CASTRO (PL) E MARCELO FREIXO (PSB) DIVIDEM A LIDERANÇA PELO GOVERNO DO RIO DE JANEIRO

Três em cada dez eleitores fluminenses ainda não têm candidato

A primeira pesquisa Datafolha, após o registro oficial das candidaturas no TSE, mostra Claudio Castro (PL) e Marcelo Freixo (PSB) tecnicamente empatados, dentro da margem de erro da pesquisa, na liderança para o governo do Rio de Janeiro. Castro, candidato à reeleição, tem 26% das intenções de voto e Freixo, 23%.

Na sequência aparecem: Rodrigo Neves (PDT), com 5%, Eduardo Serra, com 5% (PCB), Wilson Witzel (PMB), com 4%, Cyro Garcia (PSTU), com 4%, Juliete (UP), com 2%, Paulo Ganime (NOVO), com 1%, e Milton Temer (PSOL), com 1%. Luiz Eugênio (PCO) foi citado, mas não alcançou 1%. Brancos ou nulos somam 19% e indecisos são 10%.

A inclusão de nomes como Wilson Witzel e Milton Temer e as saídas de Coronel Emir Laranjeira (PMB), Felipe Santa Cruz (PSD) e Anthony Garotinho (União Brasil) impedem a comparação direta das atuais taxas de intenção de voto com as de levantamentos anteriores.

Nesse levantamento, entre os dias 16 e 18 de agosto de 2022, foram realizadas 1.204 entrevistas presenciais em 34 municípios do estado do Rio de Janeiro, com eleitores de 16 anos ou mais. A margem de erro da pesquisa é de 3 pontos percentuais para mais ou para menos considerando um nível de confiança de 95%. A pesquisa está registrada no TSE sob o número **RJ-05939/ 2022 e BR-09404/ 2022**.

O questionário do atual levantamento foi registrado em 12 de agosto, antes da oficialização das candidaturas no sistema eletrônico da Justiça Eleitoral, cujo prazo se encerrou no dia 15 de agosto de 2022. Por isso, traz nomes que não foram lançados oficialmente por seus partidos - caso de Milton Temer para o governo.

Castro alcança índices de intenção de voto mais altos entre os homens do que entre as mulheres (35%, ante 18%), entre os que têm 60 anos ou mais (34%), entre os que possuem renda familiar mensal de mais de 5 a 10 salários mínimos (44%), entre os eleitores de Bolsonaro (46%), entre os que aprovam o governo Federal (48%) e entre os que aprovam a sua gestão à frente do governo fluminense (64%).

Por sua vez, Freixo alcança índices de intenção de voto mais altos entre os mais instruídos (39%), entre os que possuem renda familiar mensal de mais de 10 salários mínimos (37%), entre os moradores da Região Metropolitana do Rio de Janeiro (26%, ante 15% entre os moradores do interior), entre os simpatizantes do PT (45%), entre os eleitores de Lula (43%), entre os que reprovam o governo de Cláudio Castro (53%) e entre os que reprovam o governo de Jair Bolsonaro (43%).

Na pergunta espontânea, quando não são apresentados os nomes dos candidatos, a taxa de eleitores fluminenses que não souberam informar o nome de algum candidato ao governo do Estado recuou de 63%, em julho, para 57%. Uma parcela de 10% pretende votar em branco ou nulo (eram 12%). Dos nomes lembrados, novamente, Cláudio Castro e Marcelo Freixo estão tecnicamente empatados, com respectivamente, 12% (tinha 9%) e 11% (tinha 8%) das menções espontâneas. Rodrigo Neves tem 1%, e Paulo Ganime têm menos de 1%.

DOS DEZ CANDIDATOS, SETE SÃO DESCONHECIDOS PELA MAIORIA DOS ELEITORES

Witzel, Freixo e Castro são os mais conhecidos

Faltando 45 dias para a eleição estadual, é alto o índice de desconhecimento dos eleitores fluminenses com relação aos candidatos que disputam o governo do Rio de Janeiro. Dos dez nomes registrados no site do TSE, sete são desconhecidos pela maior parcela dos eleitores e apenas três, Wilson Witzel, Marcelo Freixo e Cláudio Castro, são conhecidos pela maioria.

O ex-governador do Rio de Janeiro, Wilson Witzel, é conhecido por 80% dos eleitores fluminenses, Freixo, por 73%, e Castro, por 62%. Na sequência, menos conhecidos, ficaram os candidatos: Cyro Garcia, com índice de conhecimento de 50%, Rodrigo Neves, com 38%, Eduardo Serra, com 27%, Milton Temer, com 24%, Paulo Ganime, com 9%, Juliete, com 9%, e Luiz Eugênio, com 5%.



50% NÃO VOTARIAM DE JEITO NENHUM EM WILSON WITZEL

Freixo e Castro têm taxas de rejeição próximas

O ex-governador Wilson Witzel é o candidato mais rejeitado, com índice de 50%. Na sequência aparecem Freixo, com 26%, Cláudio Castro, com 21%, Juliete, com 19%, Milton Temer, com 16%, Cyro Garcia, com 16%, Eduardo Serra, com 15%, Paulo Ganime, com 13%, Rodrigo Neves, com 13% e Luiz Eugênio, com 12%. Uma parcela de 8% rejeita todos, 2% não rejeitam ninguém e 6% não opinaram.

A inclusão de nomes como Wilson Witzel e Milton Temer e as saídas de Coronel Emir Laranjeira (PMB), Felipe Santa Cruz (PSD) e Anthony Garotinho (União Brasil) impedem a comparação direta das atuais taxas de intenção de voto com as de levantamentos anteriores.

Freixo é mais rejeitado entre os homens do que entre as mulheres (32%, ante 21%) e alcança taxas de rejeição mais altas entre os que têm renda familiar mensal de mais de 5 a 10 salários mínimos (43%), entre os que têm renda familiar mensal de mais de 10 salários mínimos (44%), entre os eleitores de Bolsonaro (47%, ante 10% entre os eleitores de Lula), entre os que aprovam o governo Bolsonaro (49%) e entre os que aprovam o governo Castro (44%).

Já, Cláudio Castro tem taxas de rejeição mais altas entre os moradores da RM do RJ do que entre os moradores do interior (23%, ante 13%), entre os católicos do que entre os evangélicos (21%, ante 12%), entre os mais instruídos (32%), entre os que têm renda familiar mensal de mais de 10 salários mínimos (34%), entre os simpatizantes do PT (35%), entre os eleitores de Lula (33%, ante 7% entre os eleitores de Bolsonaro), entre os que reprovam o governo Bolsonaro (36%) e entre os que reprovam o seu governo (52%).

EM CENÁRIO DE 2º TURNO, FREIXO E CASTRO EMPATAM

Na eventual situação de 2º turno entre Marcelo Freixo e Cláudio Castro, ambos estão tecnicamente empatados. Nessa situação, Freixo tem 39% e Castro, 38%, 18% votariam em branco ou nulo e 5% não opinaram.

Freixo obtém seus melhores resultados entre as mulheres (43%, ante 32% de Castro), entre os que têm 16 a 24 anos (48%, ante 25% de Castro), entre os que se autodeclararam como pretos (46%, ante 29% de Castro), entre os simpatizantes do PT (63%, ante 22%), entre os eleitores de Lula (62%, ante 22%), entre os que reprovam o governo Bolsonaro (59%, ante 19%) e entre os que reprovam o governo Castro (65%, ante 6%).

Por outro lado, Cláudio Castro derrota Freixo entre os homens (44%, ante 34%), entre os que têm 45 a 59 anos (43%, ante 32%), entre os que possuem renda familiar mensal de mais de 5 a 10 salários mínimos (49%, ante 38%), entre os que se auto declararam como pardos (43%, ante 32%), entre os evangélicos (44%, ante 28%), entre os eleitores de Bolsonaro (60%, ante 17%), entre os que aprovam o governo Federal (63%, ante 16%) e entre os que aprovam o seu governo à frente do Estado (75%, ante 17%).

Intenção de voto para governador 2022 - espontânea

Resposta espontânea e única, em %

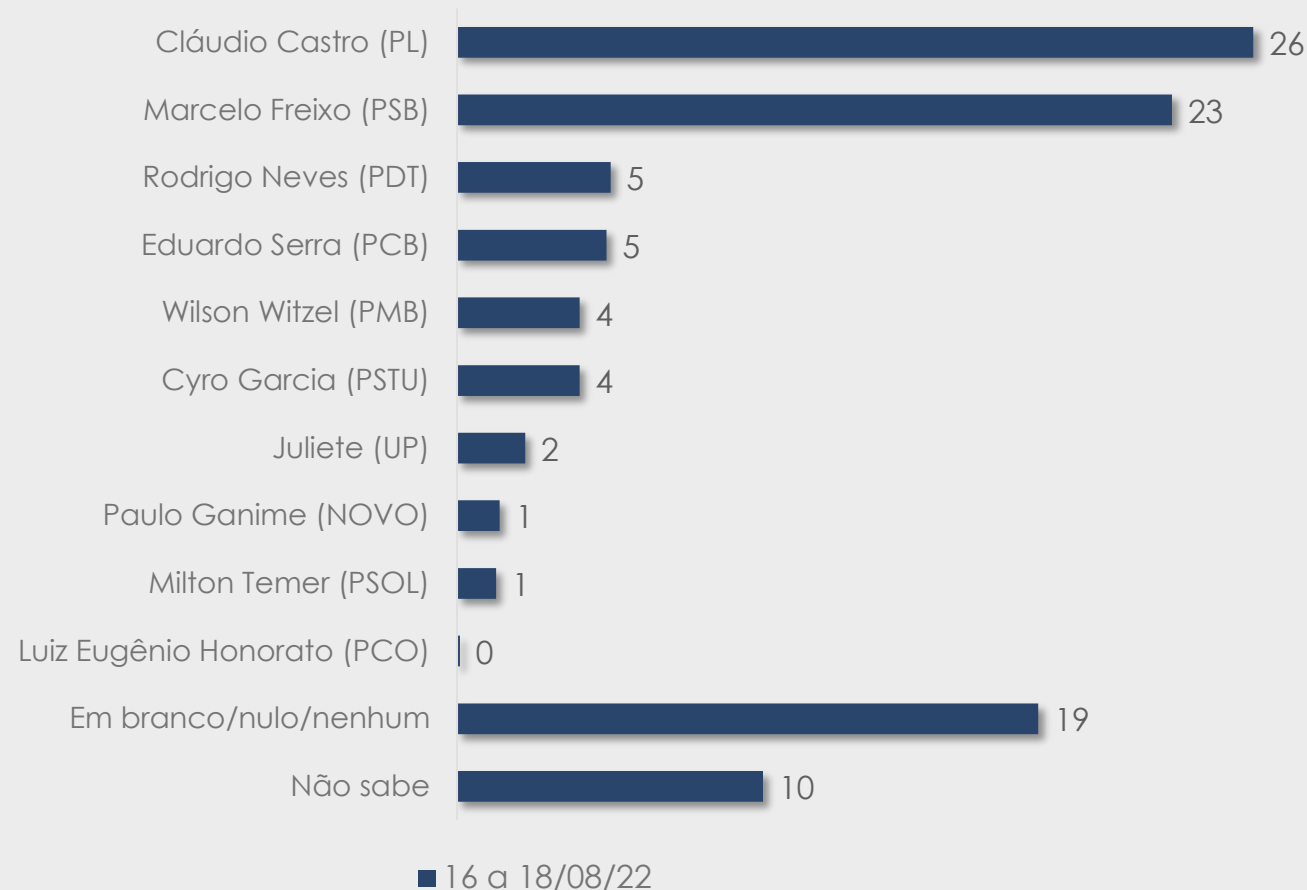
Em outubro haverá eleição para governador do Rio de Janeiro. Em quem você pretende votar para governador em outubro?

Espontânea	05 a 07/04/22	29/06 a 01/07/22	16 a 18/08/22
Cláudio Castro (PL)	4	9	12
Marcelo Freixo (PSB)	5	8	11
Atual governador	-	2	3
Rodrigo Neves (PDT)	1	-	1
Outras respostas	5	7	5
Em branco/nulo/nenhum	12	12	10
Não sabe	70	63	57

Intenção de voto para governador 2022 - estimulada

Resposta estimulada e única, em %

Se a eleição para governador do estado do Rio de Janeiro fosse hoje, em qual destes candidatos você votaria ?



OBS:
Milton Temer (PSOL)
Foi incluído na pesquisa, mas
não registrou a candidatura no
TSE

Fonte: Se a eleição para governador do estado do Rio de Janeiro fosse hoje, em qual destes candidatos (MOSTRE CARTÃO 2) você votaria?

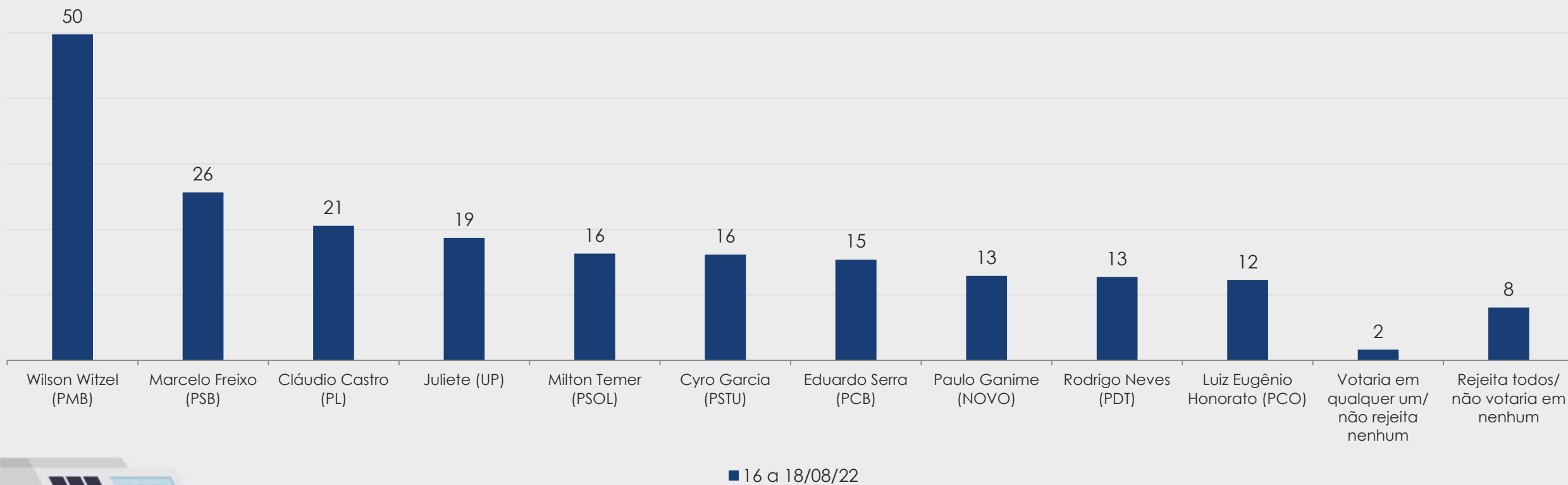
Base: Total da amostra - RJ

OBS: o cartão circular apresentado aos entrevistados não informa o partido dos candidatos

Rejeição

Resposta estimulada e múltipla, em %

Em quais desses candidatos você não votaria de jeito nenhum no primeiro turno da eleição para governador do estado do Rio de Janeiro deste ano? E qual mais?



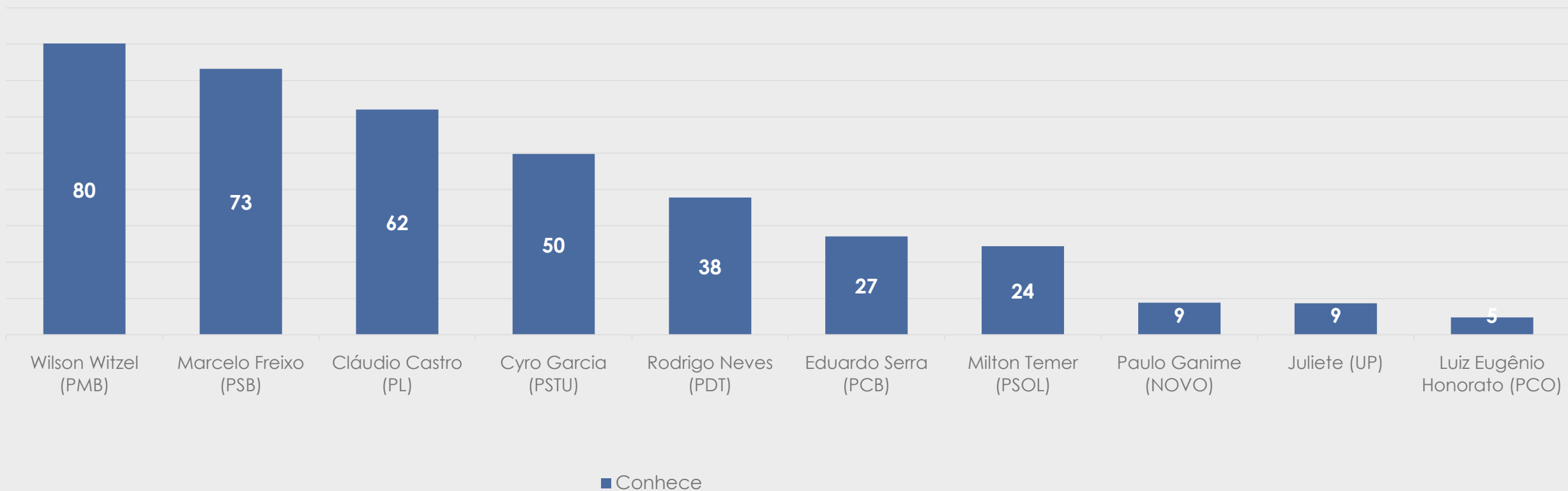
Fonte: Em quais desses candidatos (MOSTRE CARTÃO 2) você não votaria de jeito nenhum no primeiro turno da eleição para governador do estado do Rio de Janeiro deste ano? E qual mais?

Base: Total da amostra - RJ

Conhecimento dos candidatos

Resposta estimulada e múltipla, em %

Vou citar os nomes dos candidatos a governador do estado do Rio de Janeiro e gostaria que você me dissesse de cada um deles, se conhece ou não conhece:



Fonte: Vou citar os nomes dos candidatos a governador do estado do Rio de Janeiro e gostaria que você me dissesse de cada um deles, se conhece ou não conhece (CITE CADA CANDIDATO)

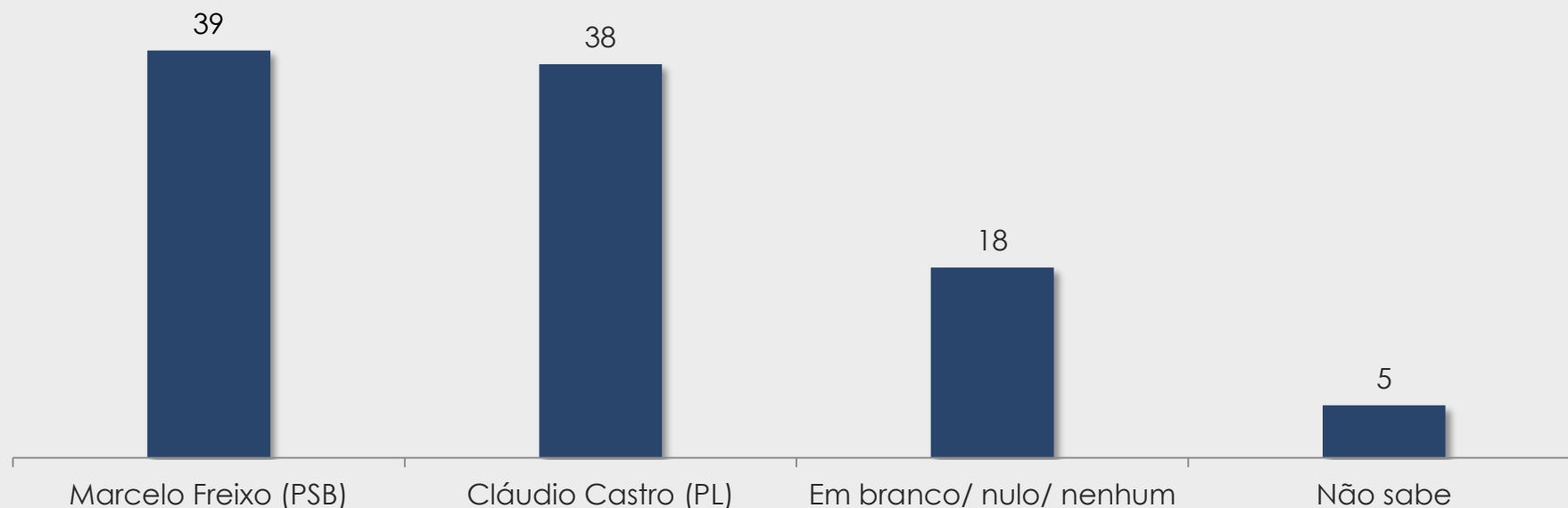
Base: Total da amostra - RJ

Intenção de voto para governador 2022 - 2º turno

Resposta estimulada e única, em %

Se o segundo turno da eleição para governador do Rio de Janeiro fosse hoje e a disputa ficasse apenas entre _____ em quem você votaria ?

Cláudio Castro x Marcelo Freixo



■ 16 a 18/08/22



RJ | ELEIÇÕES 2022

INTENÇÃO DE VOTO PARA SENADOR DO RIO DE JANEIRO 2022

INTENÇÃO DE VOTO PARA SENADOR DO RIO DE JANEIRO – INSTITUTO DATAFOLHA – AGOSTO DE 2022

ROMÁRIO LIDERA DISPUTA PARA SENADOR COM 31%

29% não têm candidato para senador

Romário (PL) lidera com ampla vantagem a corrida eleitoral para senador do Rio de Janeiro, com 31% das menções. Na sequência aparecem os candidatos: Alessandro Molon (PSB), com 12%, Cabo Daciolo (PDT), com 11%, Daniel Silveira (PTB), com 7%, Clarissa (União Brasil), com 4%, Andre Ceciliano (PT), com 3%, Bárbara Sinedino (PSTU), com 2%, Raul (UP), com 1%, e Itagiba (AVANTE), com 1%. Hiran Roedel (PCB) foi citado, mas não alcançou 1% das menções. Uma parcela de 19% pretende votar em branco ou nulo e 10% não souberam informar.

O questionário do atual levantamento foi registrado em 12 de agosto, antes da oficialização das candidaturas no sistema eletrônico da Justiça Eleitoral, cujo prazo se encerrou no dia 15 de agosto de 2022. Por isso, não traz nomes que foram incluídos no sistema oficial após o registro do questionário – como os casos de Hermano Lemme (PCO), Dr. Paulo Marcelo (PMB) e Prof. Helvio Costa (DC) para o Senado.

Romário é o candidato mais citado tanto entre os eleitores de Lula (32%), quanto entre os eleitores de Bolsonaro (35%).

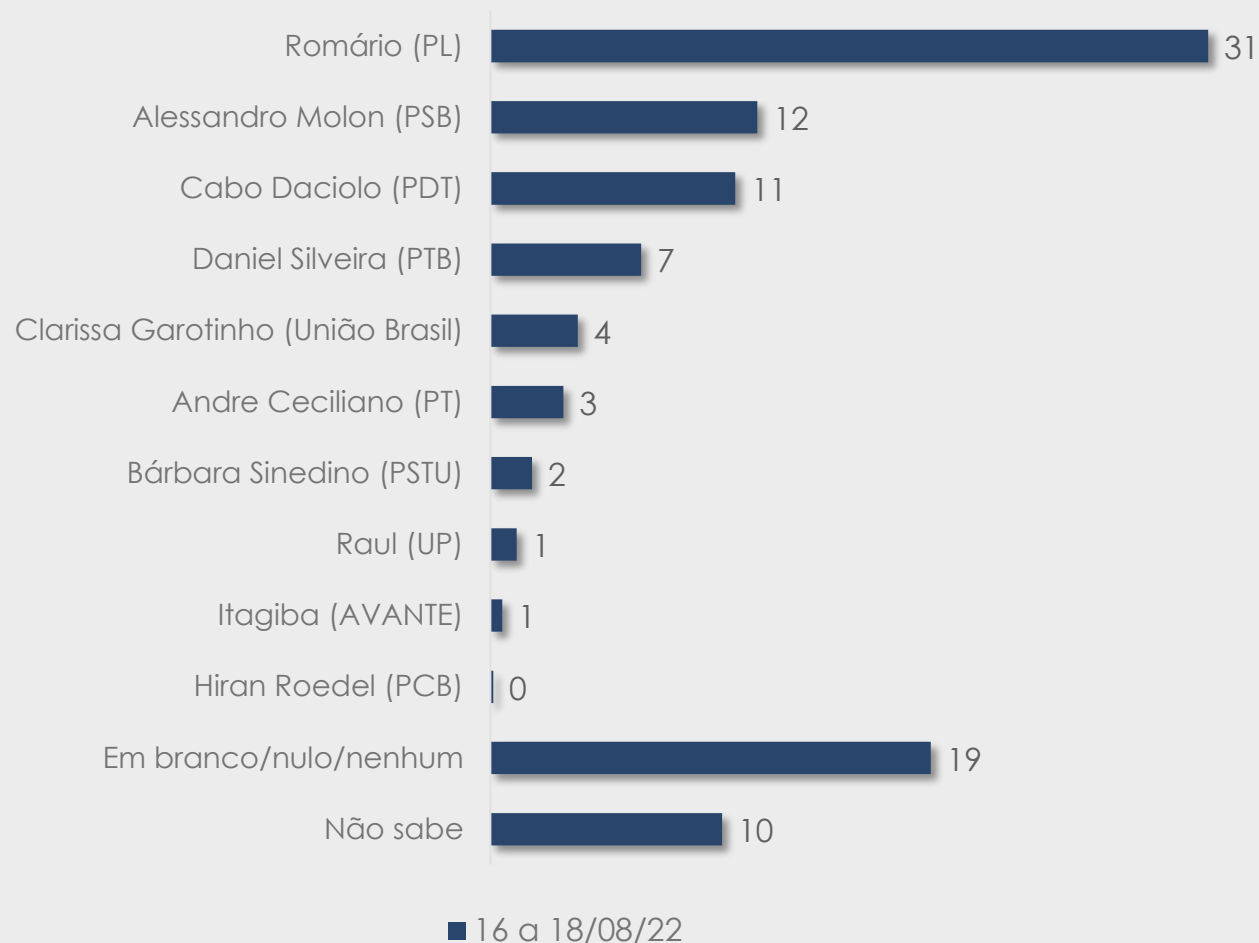
Entre os nomes que dividem a liderança para o governo do Rio de Janeiro, Romário alcança 37% entre os eleitores de Cláudio Castro e 21% entre os eleitores de Freixo – entre esses, Molon se destaca e sobe para 38%.



Intenção de voto para senador 2022 - estimulada

Resposta estimulada e única, em %

Em outubro também haverá eleição para senador. Se a eleição para senador do estado do Rio de Janeiro fosse hoje, em quais destes candidatos você votaria?



OBS:
Os candidatos
Dr. Paulo Marcelo (PMB)
Hermano Lemme (PCO)
Prof Helvio Costa (DC)
Registraram a candidatura no TSE após
o registro da pesquisa e não foram
incluídos no questionário

Fonte: Em outubro também haverá eleição para senador. Se a eleição para senador do estado do Rio de Janeiro fosse hoje, em quais destes candidatos você votaria? (MOSTRE CARTÃO 3)

Base: Total da amostra - RJ | OBS: o cartão circular apresentado aos entrevistados não informa o partido dos candidatos



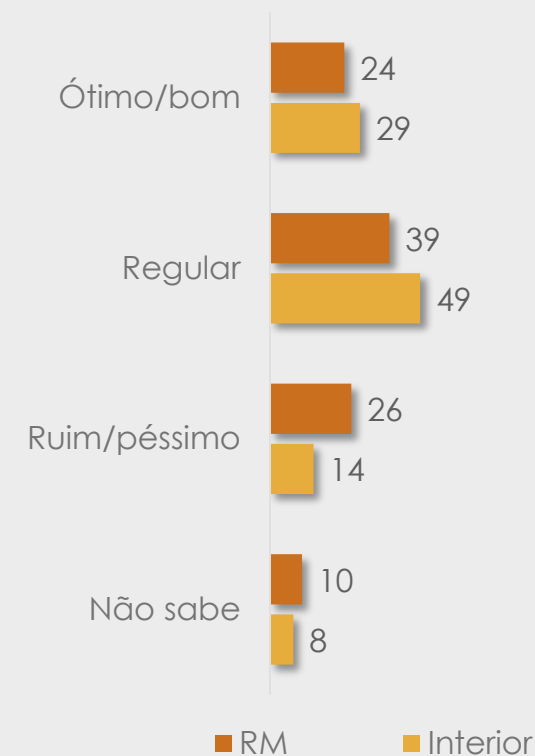
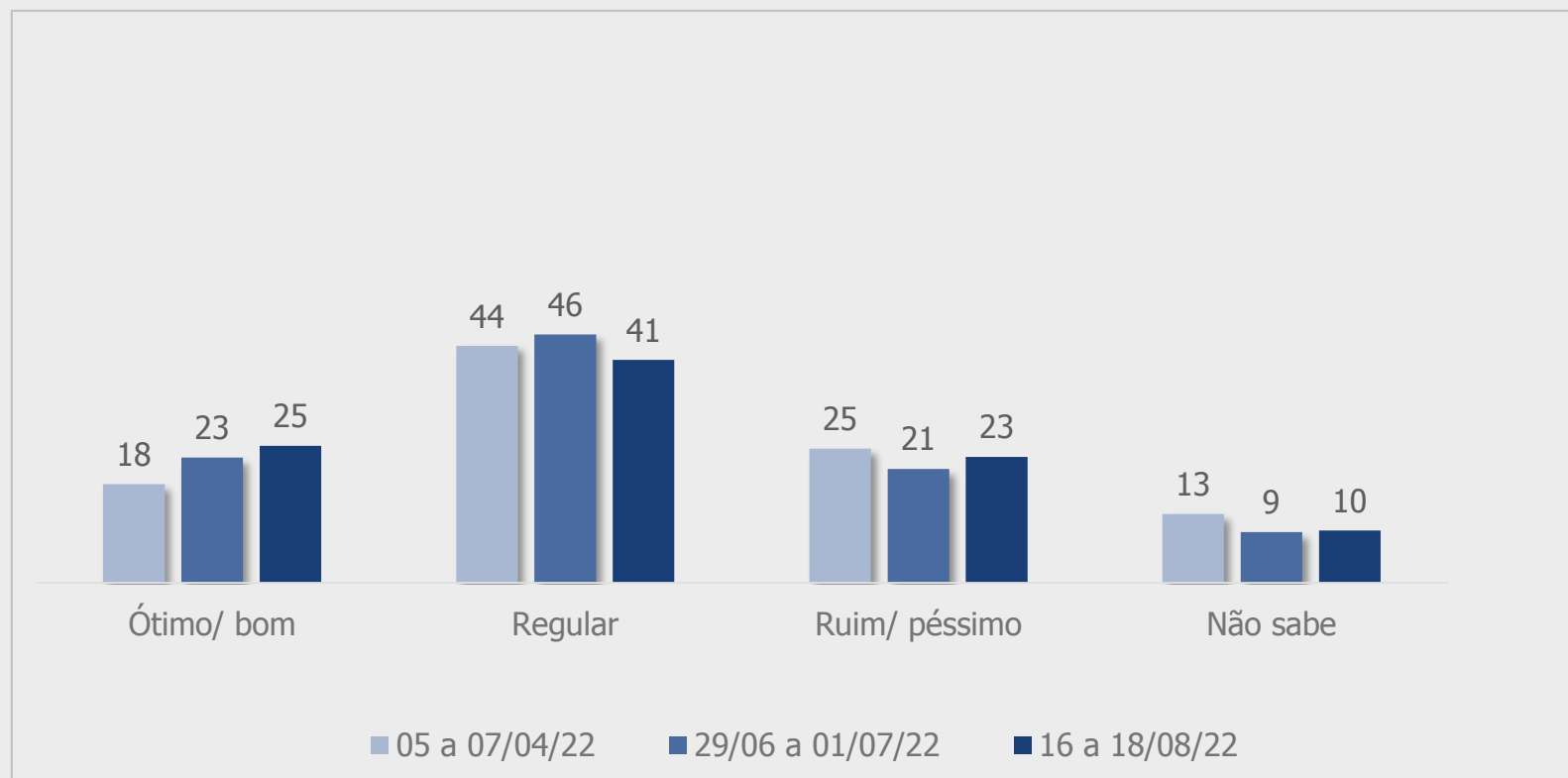
RJ | ELEIÇÕES 2022

AVALIAÇÃO DO GOVERNADOR CLÁUDIO CASTRO

Avaliação do governador Cláudio Castro

Resposta estimulada e única, em %

O governador Cláudio Castro está completando dois anos de governo. Na sua opinião Cláudio Castro está fazendo um governo :



Fonte: P.2 O governador Cláudio Castro está completando dois anos de governo. Na sua opinião Cláudio Castro está fazendo um governo ótimo, bom, regular, ruim ou péssimo?
Base: Total da amostra - RJ

SEGMENTOS	BASE	MARGEM DE ERRO MÁXIMA
Masculino	555	4
Feminino	649	4
16 a 24 anos	163	8
25 a 34 anos	204	7
35 a 44 anos	251	6
45 a 59 anos	298	6
60 anos ou mais	288	6
Fundamental	283	6
Médio	534	4
Superior	387	5
Até 2 S.M.	528	4
Mais de 2 a 5 S.M.	431	5
Mais de 5 a 10 S.M.	113	9
Mais de 10 S.M.	80	11
RM	964	3
Interior	240	6
Branca	413	5
Parda	448	5
Preta	274	6
Católica	417	5
Evangélica	379	5
Espírita Kardecista	60	13

PERFIL DA AMOSTRA
(Resposta em %)

		TOTAL	SEXO		IDADE					ESCOLARIDADE		
		%	Masculino	Feminino	16 a 24 anos	25 a 34 anos	35 a 44 anos	45 a 59 anos	60 anos ou mais	Funda-mental	Médio	Supe-rior
SEXO	Masculino	46	100		48	48	47	46	42	43	47	47
	Feminino	54		100	52	52	53	54	58	57	53	53
IDADE	16 a 24 anos	13	13	12	100					2	20	10
	25 a 34 anos	18	19	18		100				8	23	21
	35 a 44 anos	19	19	19			100			15	19	22
	45 a 59 anos	25	25	25				100		35	19	25
	60 anos ou mais	25	23	27					100	40	19	22
Média		45	44	46	20	29	40	52	67	54	41	45
ESCOLARIDADE	Fundamental	26	25	27	5	12	20	36	41	100		
	Médio	46	47	45	73	57	47	35	34		100	
	Superior	28	29	27	22	31	33	29	24			100
RENDAMENTO FAMILIAR MENSAL	Até 2 S.M.	46	35	55	49	51	45	46	42	67	52	18
	De 2 a 3 S.M.	21	24	18	24	20	22	20	20	20	22	21
	De 3 a 5 S.M.	14	18	11	15	14	15	15	14	6	15	22
	De 5 a 10 S.M.	9	12	6	4	7	8	10	10	2	5	22
	De 10 a 20 S.M.	4	4	4	3	3	5	5	6	1	2	12
	De 20 a 50 S.M.	1	2	1	2	2	2	0	1		0	4
	Mais de 50 S.M.	0	0		1	1	0				0	0
	Recusa	1	2	1	1	1	1	2	1	1	1	1
	Não sabe	3	2	4	3	1	1	2	6	5	4	0
OCUPAÇÃO PRINCIPAL	PEA	72	79	67	72	91	87	81	39	63	75	77
	Assalariado registrado	23	27	19	23	33	26	25	10	18	26	22
	Assalariado sem registro	6	5	6	12	6	8	6	2	4	8	5
	Funcionario público	5	6	5	2	3	6	10	4	3	1	14
	Autônomo regular	9	9	8	4	10	12	11	6	6	10	10
	Profissional liberal	1	1	1		3	2	1				4
	Empresário	4	7	2	1	3	9	5	3	1	3	9
	Free-lance/ bico	13	13	13	9	22	12	12	10	19	14	5
	Estagiário/ aprendiz	1	1	1	7	1					1	2
	Outros	0	0	0			1					1
	Desempregado (Procura emprego)	9	9	10	14	10	12	11	4	12	11	4
	NÃO PEA	28	21	33	28	9	13	19	61	37	25	23
	Dona de casa	5		10	1	7	7	6	5	9	6	2
	Aposentado	15	14	15				6	52	21	11	14
	Estudante	4	5	3	26	2	1	1		1	5	5
	Vive de rendas	0		0				0			0	
	Outros	1	1	2			0	2	2	2	1	0
	Desempregado (Não procura emprego)	3	2	4	1	1	6	4	2	5	2	2
COR	Parda	38	39	36	31	37	42	39	37	44	39	30
	Branca	34	34	33	41	30	30	31	39	26	28	49
	Preta	23	21	24	22	29	23	25	15	20	27	18
	Amarela	2	1	2	3	1	2	1	1	1	2	1
	Indígena	1	2	1	1	1	1	1	1	2	1	0
	Outras	3	4	3	1	2	2	3	6	7	2	1
RELIGIÃO	Católica	35	35	34	22	20	22	40	55	44	30	34
	Evangélica	34	32	36	40	36	45	34	21	38	39	21
	Espírita Kardecista	4	3	5	0	2	5	4	8	2	4	8
	Umbanda	3	2	3	5	3	2	3	2	1	2	5
	Candomblé	2	1	2	3	2	1	2	1	1	3	1
	Testemunha de Jeová	1	1	0		1	1	1	1	1	0	1
	OUTRAS RELIGIÕES	6	9	4	7	7	6	7	5	4	7	8
	NÃO TEM RELIGIÃO/ SEM RELIGIÃO	16	17	15	22	30	18	9	8	9	16	23
	Total em %	100	100	100	100	100	100	100	100	100	100	100
	Base ponderada	1204	554	650	152	222	228	298	303	313	554	337
	Total Nos. absolutos	1204	555	649	163	204	251	298	288	283	534	387

Projeto: PO4092 - INTENÇÃO DE VOTO GOVERNADOR E SENADOR RJ

Base: Total da amostra - (Rio de Janeiro)

Data do campo: 16 a 18/08/2022

PERFIL DA AMOSTRA
(Resposta em %)

		TOTAL	SEXO		IDADE					ESCOLARIDADE		
		%	Masculino	Feminino	16 a 24 anos	25 a 34 anos	35 a 44 anos	45 a 59 anos	60 anos ou mais	Funda-mental	Médio	Superior
NATUREZA DO MUNICÍPIO	Total Região Metropolitana (Capital + Outros da RM)	75	75	75	75	75	75	74	77	73	75	76
	Capital	39	38	40	34	38	36	36	47	29	37	50
	Outros municípios da Região Metropolitana Interior	36	37	35	41	37	38	38	30	44	38	26
PARTIDO	PT	25	25	25	25	25	25	26	23	27	25	24
	PL	22	20	24	25	22	19	21	24	20	22	23
	PSOL	4	7	2	0	2	4	3	8	3	4	6
	PMDB/ MDB	1	2	1	1	3	2	1	0	0	0	4
	PDT	1	1	1	1	2	1	1	2	2	1	1
	PSDB	1	2	1	0	0	1	2	2	0	2	1
	PSL	1	1	1	2	2	1	1	1	1	1	1
	PARTIDO NOVO	1	1	1	2	2	0	0	0	0	1	0
	Nomes e referências	10	8	11	7	8	8	11	12	18	9	4
	Outro partido	3	3	3	4	1	3	4	3	2	3	5
ORIENTAÇÃO SEXUAL	Nenhum/ não tem	55	54	56	57	60	58	55	47	54	57	53
	Heterossexual	91	93	90	84	92	95	94	89	92	90	92
	Bissexual	3	1	4	11	4	2	0	1	0	4	4
	Homossexual	3	4	2	3	4	3	2	3	2	3	3
	Recusa/ Não respondeu	2	1	3	2	0	1	3	4	4	2	1
	Outros	1	0	2	1	0	0	1	3	2	1	0
	Não sabe	0		0				0	0	0		
	Total em %	100	100	100	100	100	100	100	100	100	100	100
	Base ponderada	1204	554	650	152	222	228	298	303	313	554	337
	Total Nos. absolutos	1204	555	649	163	204	251	298	288	283	534	387

Projeto: PO4092 - INTENÇÃO DE VOTO GOVERNADOR E SENADOR RJ
 Base: Total da amostra - (Rio de Janeiro)
 Data do campo: 16 a 18/08/2022

PERFIL DA AMOSTRA
(Resposta em %)

		TOTAL	RENDA FAMILIAR MENSAL				NATUREZA DO MUNICÍPIO		COR			RELIGIÃO			
			%	Até 2 S.M.	Mais de 2 a 5 S.M.	Mais de 5 a 10 S.M.	Mais de 10 S.M.	Região Metropolitana	Interior	Parda	Branca	Preta	Católica	Evangélica	Espírita Kardecista
SEXO	Masculino	46	35	55	65	52	46	46	48	47	42	46	43	34	42
	Feminino	54	65	45	35	48	54	54	52	53	58	54	57	66	58
IDADE	16 a 24 anos	13	13	14	6	9	13	13	10	16	13	8	15	1	24
	25 a 34 anos	18	21	18	16	17	18	19	18	16	23	11	20	8	19
	35 a 44 anos	19	18	20	19	24	19	19	21	17	20	12	25	20	12
	45 a 59 anos	25	25	24	29	20	24	26	26	22	28	29	25	25	28
	60 anos ou mais	25	23	24	30	29	26	24	25	29	17	40	15	46	18
Média		45	44	45	49	47	45	45	46	46	42	52	42	54	40
ESCOLARIDADE	Fundamental	26	38	19	5	2	25	28	30	20	23	33	29	13	10
	Médio	46	52	48	25	19	46	46	48	39	55	39	53	37	32
	Superior	28	11	34	70	79	29	26	22	41	22	27	17	50	57
RENDA FAMILIAR MENSAL	Até 2 S.M.	46	100				44	52	46	41	54	46	49	32	41
	De 2 a 3 S.M.	21		59			21	19	24	17	19	19	23	17	18
	De 3 a 5 S.M.	14		41			15	13	12	19	12	15	12	25	21
	De 5 a 10 S.M.	9			100		9	9	8	12	6	10	7	13	11
	De 10 a 20 S.M.	4				74	4	5	4	6	4	5	3	6	5
	De 20 a 50 S.M.	1				23	2	0	1	3	0	2	0		
	Mais de 50 S.M.	0				3	0			1				1	
OCUPAÇÃO PRINCIPAL	Recusa	1					1	1	2	1	2	1	1	6	
	Não sabe	3					4	1	3	2	3	2	4	1	5
	PEA	72	71	76	69	71	73	69	74	65	80	65	77	61	91
	Assalariado registrado	23	21	31	10	14	23	23	22	22	25	22	23	17	22
	Assalariado sem registro	6	7	7	3	1	5	9	6	5	7	4	9	3	7
	Funcionário público	5	2	5	18	16	5	7	6	7	3	5	5	7	16
	Autônomo regular	9	6	12	17	7	10	6	10	6	11	9	8	13	16
	Profissional liberal	1	0	2	1	7	1	2	1	2	1	2	1	1	2
	Empresário	4	1	5	12	14	4	4	5	5	2	4	4	5	9
	Free-lance/ bico	13	19	8	5	6	14	10	14	10	15	11	15	7	2
	Estagiário/ aprendiz	1	1	1		5	1	2	0	2	1	1	0		3
	Outros	0	0	0		2	0	0	0	0	0	0	0		
	Desempregado (Procura emprego)	9	15	5	3		11	5	9	6	14	7	12	9	14
	NÃO PEA	28	29	24	31	29	27	31	26	35	20	35	23	39	9
	Dona de casa	5	8	4	1	2	5	8	6	5	3	5	8	2	3
	Aposentado	15	12	15	23	21	14	17	12	20	12	24	8	33	
	Estudante	4	4	4	4	4	4	4	3	6	2	2	3		7
	Vive de rendas	0			1		0			0		0			
	Outros	1	1	0		1	1	1	1	0	2	1	2	3	
Desempregado (Não procura emprego)	3	4	1	2		3	1	4	2	1	3	3	1		
COR	Parda	38	38	39	34	30	39	34	100			37	41	29	37
	Branca	34	30	34	48	51	33	35		100		37	26	33	30
	Preta	23	27	20	15	16	22	25			100	19	26	30	22
	Amarela	2	2	2			2	1				2	1	3	5
	Índigena	1	1	1	1	2	1	1				1	1	2	4
RELIGIÃO	Outras	3	3	4	1		3	3				3	4	4	2
	Católica	35	35	34	41	39	33	40	34	38	30	100			
	Evangélica	34	36	34	26	19	32	39	37	26	39		100		
	Espírita Kardecista	4	3	5	6	5	5	3	3	4	6			100	
	Umbanda	3	2	3	3	2	2	3	2	2	2				100
	Candomblé	2	2	2	1		2	1	2	0	4				
	Testemunha de Jeová	1	1	0			0	1	1	1	1				
	OUTRAS RELIGIÕES	6	6	7	4	6	7	3	6	7	6				
	NÃO TEM RELIGIÃO/ SEM RELIGIÃO	16	15	15	18	29	18	10	14	21	13				
	Total em %	100	100	100	100	100	100	100	100	100	100	100	100	100	100
	Base ponderada	1204	556	422	104	70	903	301	454	406	273	417	408	52	30
Total Nos. absolutos	1204	528	431	113	80	964	240	448	413	274	417	379	60	32	

Projeto: PO4092 - INTENÇÃO DE VOTO GOVERNADOR E SENADOR RJ

Base: Total da amostra - (Rio de Janeiro)

Data do campo: 16 a 18/08/2022

PERFIL DA AMOSTRA
(Resposta em %)

	TOTAL	RENDA FAMILIAR MENSAL				NATUREZA DO MUNICÍPIO		COR			RELIGIÃO				
		%	Até 2 S.M.	Mais de 2 a 5 S.M.	Mais de 5 a 10 S.M.	Mais de 10 S.M.	Região Metropolitana	Interior	Parda	Branca	Preta	Católica	Evangélica	Espírita Kardecista	Umbanda
NATUREZA DO MUNICÍPIO	Total Região Metropolitana (Capital + Outros da RM)	75	72	77	74	78	100		77	74	73	71	72	85	70
	Capital	39	33	41	49	55	52		38	40	39	43	25	64	40
	Outros municípios da Região Metropolitana	36	39	36	25	23	48		39	35	33	28	46	21	29
	Interior	25	28	23	26	22		100	23	26	27	29	28	15	30
PARTIDO	PT	22	24	23	16	16	22	21	22	20	28	25	15	34	37
	PL	4	2	4	10	9	3	6	4	5	2	6	3	9	
	PSOL	1	0	2	2	6	2	1	1	3	1	0	0	4	
	PMDB/ MDB	1	2	1	1		2	2	2	1	1	1	2		2
	PDT	1	1	1		2	2		1	2	1	1	1	3	
	PSDB	1	0	1	1	3	1	1	1	1	0	2	1		2
	PSL	1	1	1	1	1	1	1	1	1	1	1	2		4
	PARTIDO NOVO	1	0	0	1	7	1	1	1	1	0	1	0	1	
	Nomes e referências	10	13	8	6	4	9	13	9	10	10	9	14	3	5
	Outro partido	3	2	3	6	6	3	3	4	3	2	3	2	4	2
	Nenhum/ não tem	55	55	54	57	47	55	54	55	53	55	50	61	41	47
ORIENTAÇÃO SEXUAL	Heterossexual	91	90	93	91	94	92	90	94	90	91	93	95	86	86
	Bissexual	3	3	3	3	3	3	2	2	5	2	0	1	8	8
	Homossexual	3	2	2	5	2	3	2	1	3	4	1	2	5	7
	Recusa/ Não respondeu	2	3	1		1	1	5	2	2	2	3	2	1	
	Outros	1	1	0	1		1	1	1	1	1	2	0		
	Não sabe	0	0				0		0				0		
	Total em %	100	100	100	100	100	100	100	100	100	100	100	100	100	100
	Base ponderada	1204	556	422	104	70	903	301	454	406	273	417	408	52	30
	Total Nos. absolutos	1204	528	431	113	80	964	240	448	413	274	417	379	60	32

Projeto: PO4092 - INTENÇÃO DE VOTO GOVERNADOR E SENADOR RJ

Base: Total da amostra - (Rio de Janeiro)

Data do campo: 16 a 18/08/2022

PERFIL DA AMOSTRA
(Resposta em %)

		TOTAL	OCUPAÇÃO PRINCIPAL													PARTIDO DE PREFERÊNCIA				
		%	PEA	Assalariado registrado	Assalariado sem registro	Funcionário público	Autônomo regular/profissional liberal/freelance	Empresário	Estagiário/aprendiz	Desempregado (Procura emprego)	NÃO PEA	Do(a) de casa	Aposentado	Estudante	Desempregado (Não procura emprego)	PT	PL	Outro partido	Nenhum/não tem	
SEXO	Masculino	46	50	55	42	49	47	74	36	41	35									
	Feminino	54	50	45	58	51	53	26	64	59	65	100	55	46	28	42	76	47	45	
IDADE	16 a 24 anos	13	13	13	25	4	7	3	81	18	13	3		82	4	14	2	11	13	
	25 a 34 anos	18	23	26	17	10	28	12	19	20	6	24		8	6	18	9	15	20	
	35 a 44 anos	19	23	22	25	22	21	39	23	9	24			3	39	16	17	19	20	
	45 a 59 anos	25	28	27	23	45	27	30	29	17	28	10		7	34	23	21	27	25	
	60 anos ou mais	25	14	11	10	19	17	16		10	55	22	90		17	28	52	27	22	
Média		45	42	40	38	48	43	45	21	40	54	46	67	22	46	45	57	47	44	
ESCOLARIDADE	Fundamental	26	23	20	15	13	28	8	34	35	43	37		4	46	24	17	32	25	
	Médio Superior	46	48	53	60	12	47	37	45	54	42	48	35	61	33	46	42	41	48	
RENDA FAMILIAR MENSAL	Até 2 S.M.	28	30	26	25	75	24	56	55	12	24	9	27	35	21	30	41	27	27	
	De 2 a 3 S.M.	46	46	43	51	16	50	11	41	72	47	66	37	42	71	51	25	46	46	
	De 3 a 5 S.M.	21	22	29	27	12	19	17	25	12	19	18	22	19	7	22	21	20	21	
	De 5 a 10 S.M.	14	16	19	15	23	14	21	7	6	11	5	13	16	8	13	19	15	14	
	De 10 a 20 S.M.	9	8	4	5	30	8	24		3	10	1	14	8	7	6	23	8	9	
	De 20 a 50 S.M.	4	4	2	1	17	3	14	5		5	1	8	3	3	11	6	4	4	
	Mais de 50 S.M.	1	1	2		1	2	2	15		1	1	1	3	1	2	2	1	1	
	Recusa	0	0					3	7											
	Não sabe	1	1	2			0	9			1	2	2	1		1			2	1
	OCUPAÇÃO PRINCIPAL	Não sabe	3	2		2	1	3		7		6	5	4	8	8	2		2	4
	PEA	72	100	100	100	100	100	100	100	100						69	49	75	74	
	Assalariado registrado	23	32	100												24	11	22	24	
	Assalariado sem registro	6	8		100											5	3	8	6	
	Funcionário público	5	7			100										4	4	7	5	
	Autônomo regular	9	12				38									7	19	7	9	
	Profissional liberal	1	2				5									1	3	0	2	
	Empresário	4	6					100								2	5	6	5	
	Free-lance/ bico	13	18				56									13	4	15	13	
	Estagiário/aprendiz	1	2						100							1		1	1	
	Outros	0	0																0	
	Desempregado (Procura emprego)	9	13							100						12	1	10	9	
	NÃO PEA	28									100			100		31	51	25	26	
	Dona de casa	5									19	100		100		4	8	4	6	
	Aposentado	15									52		100		18	36	14	12		
	Estudante	4									14			100	6	2	3	4		
	Vive de rendas	0									0							0		
	Outros	1									4					1		1	1	
	Desempregado (Não procura emprego)	3									10				100	2	4	3	3	
COR	Parda	38	38	37	40	43	40	44	12	34	36	44	31	31	56	37	42	38	38	
	Branca	34	31	32	28	42	27	40	52	22	42	34	47	53	29	31	46	37	33	
	Preta	23	25	25	27	13	27	12	30	33	16	12	18	13	7	29	9	18	23	
	Amarela	2	2	3	2		1		3	3	1	1	0	2		1		3	2	
	Indígena	1	1		2	2	1	2		3	1	2	1		0			1	2	
	Outras	3	3	3	2		3	3		4	4	6	3	1	8	3	3	3	3	
RELIGIÃO	Católica	35	31	34	23	32	32	31	35	25	44	32	56	21	33	40	56	33	31	
	Evangélica	34	36	34	52	32	35	28	7	43	28	49	18	27	32	23	27	38	37	
	Espírita Kardecista	4	4	3	2	6	4	5		4	6	2	10		2	7	9	4	3	
	Umbanda	3	3	2	3	8	2	5		4	1			4		4		2	2	
	Candomblé	2	2	2	2	2	3	2		5	2	1	0		2	5		2	0	
	Testemunha de Jeová	1	1	0		1	1	1		2					0			1	0	
	OUTRAS RELIGIÕES	6	7	8	4	2	7	7	7	7	5	1	6	11	5	3	8	10	6	
	NÃO TEM RELIGIÃO/ SEM RELIGIÃO	16	16	16	14	17	16	22	38	12	15	14	10	37	25	18		10	19	
	Total em %	100	100	100	100	100	100	100	100	100	100	100	100	100	100	100	100	100	100	
	Base ponderada	1204	869	275	72	64	278	51	13	114	335	64	175	48	32	266	48	230	660	
Total Nos. absolutos	1204	876	280	71	63	278	53	15	114	328	59	165	54	36	273	47	233	651		

Projeto: PO4092 - INTENÇÃO DE VOTO GOVERNADOR E SENADOR RJ

Base: Total da amostra - (Rio de Janeiro)

Data do campo: 16 a 18/08/2022

PERFIL DA AMOSTRA
(Resposta em %)

	TOTAL	OCUPAÇÃO PRINCIPAL													PARTIDO DE PREFERÊNCIA			
	%	PEA	Assalariado registrado	Assalariado sem registro	Funcionário público	Autônomo regular/profissional liberal/freelance	Empresário	Estagiário/aprendiz	Desempregado (Procura emprego)	NÃO PEA	Dona de casa	Aposentado	Estudante	Desempregado (Não procura emprego)	PT	PL	Outro partido	Nenhum/não tem
NATUREZA DO MUNICÍPIO	75	76	75	63	66	80	74	57	88	72	64	71	73	89	76	65	75	75
Total Região Metropolitana (Capital + Outros da RM)																		
Capital	39	38	40	28	31	39	37	50	37	42	32	42	44	58	45	39	41	36
Outros municípios da Região Metropolitana	36	38	35	35	34	41	37	7	50	30	33	28	29	31	31	26	34	40
Interior	25	24	25	37	34	20	26	43	12	28	36	29	27	11	24	35	25	25
PARTIDO	22	21	23	19	19	20	10	21	27	25	15	27	36	16	100			
PT																		
PL	4	3	2	2	3	4	4	1	7	6	10	2	7		100			
PSOL	1	2	2	4	1	1	1	11	1	1		3	5				7	
PMDB/ MDB	1	1	0	1	3	1	1	1	1	2	3	1	4				6	
PDT	1	2	2	1	1	1	3	5	2								6	
PSDB	1	1	0	2	2	1	2		2	1	2	3					5	
PSL	1	1	1	5	2	1			0		1						5	
PARTIDO NOVO	1	1	1	2	1	0	7										4	
Nomes e referências	10	10	10	11	5	10	4		13	10	10	12	4	8			51	
Outro partido	3	3	2	4	7	3	7		4	2	3	3	5	4			16	
Nenhum/ não tem	55	56	57	55	53	57	61	63	52	51	65	45	48	56				100
ORIENTAÇÃO SEXUAL	91	92	91	94	99	91	93	91	94	88	88	90	81	91	87	98	92	92
Heterossexual																		
Bissexual	3	3	4	2	2	3	3	9	2	4	2	2	16	5			2	3
Homossexual	3	3	3	4	1	4	3		3	2	3	3	1	5			2	2
Recusa/ Não respondeu	2	1	1		3	3			1	4	7	3	1	2	2	2	2	2
Outros	1	1	1		1	2				2	1	2	7	1			2	1
Não sabe	0									0	1							0
Total em %	100	100	100	100	100	100	100	100	100	100	100	100	100	100	100	100	100	100
Base ponderada	1204	869	275	72	64	278	51	13	114	335	64	175	48	32	266	48	230	660
Total Nos. absolutos	1204	876	280	71	63	278	53	15	114	328	59	165	54	36	273	47	233	651

Projeto: PO4092 - INTENÇÃO DE VOTO GOVERNADOR E SENADOR RJ

Base: Total da amostra - (Rio de Janeiro)

Data do campo: 16 a 18/08/2022

(ESTADO RJ) Em outubro também haverá eleição para governador do estado do Rio de Janeiro. Em quem você pretende votar para governador em outubro?

	TOTAL	SEXO		IDADE					ESCOLARIDADE		
	%	Masculino	Feminino	16 a 24 anos	25 a 34 anos	35 a 44 anos	45 a 59 anos	60 anos ou mais	Funda-mental	Médio	Superior
Cláudio Castro (PL)	12	17	8	4	9	14	17	13	8	11	17
Marcelo Freixo (PSB)	11	13	10	8	14	11	10	12	3	9	23
Atual governador	3	5	1			2	4	6	4	3	3
Rodrigo Neves (PDT)	1	1	1		0	2	2	1		1	3
Paulo Ganime (NOVO)	0	1	0			1		1			2
Outras respostas	5	7	4	7	2	4	5	8	9	4	5
Em branco/nulo/nenhum	10	11	9	8	12	10	11	7	12	9	9
Não sabe	57	46	67	74	63	56	51	52	65	64	39
Total em %	100	100	100	100	100	100	100	100	100	100	100
Base ponderada	1204	554	650	152	222	228	298	303	313	554	337
Total Nos. absolutos	1204	555	649	163	204	251	298	288	283	534	387

Projeto: PO4092 - INTENÇÃO DE VOTO GOVERNADOR E SENADOR RJ

Base: Total da amostra - (Rio de Janeiro)

Data do campo: 16 a 18/08/2022

Se a eleição para governador do estado do Rio de Janeiro fosse hoje, em qual destes candidatos _____ você votaria?

	TOTAL	SEXO		IDADE					ESCOLARIDADE		
	%	Masculino	Feminino	16 a 24 anos	25 a 34 anos	35 a 44 anos	45 a 59 anos	60 anos ou mais	Funda-mental	Médio	Superior
Cláudio Castro (PL)	26	35	18	9	22	23	31	34	23	27	28
Marcelo Freixo (PSB)	23	23	24	24	29	21	22	22	11	21	39
Rodrigo Neves (PDT)	5	5	5	6	7	6	5	3	5	5	5
Eduardo Serra (PCB)	5	3	7	4	9	4	3	5	6	6	1
Wilson Witzel (PMB)	4	4	3	12	3	3	1	4	4	5	1
Cyro Garcia (PSTU)	4	2	5	5	2	5	5	3	5	4	1
Juliete (UP)	2	2	3	3	2	3	2	1	4	2	1
Paulo Ganime (NOVO)	1	2	1	1	2	1	1	1	2	0	2
Milton Temer (PSOL)	1	1	2	2	1	1	1	2	3	1	0
Luiz Eugênio Honorato (PCO)	0		0	1						0	
Em branco/nulo/nenhum	19	18	20	18	16	22	22	16	24	18	15
Não sabe	10	6	13	16	8	11	6	10	12	11	5
Total em %	100	100	100	100	100	100	100	100	100	100	100
Base ponderada	1204	554	650	152	222	228	298	303	313	554	337
Total Nos. absolutos	1204	555	649	163	204	251	298	288	283	534	387

Projeto: PO4092 - INTENÇÃO DE VOTO GOVERNADOR E SENADOR RJ

Base: Total da amostra - (Rio de Janeiro)

Data do campo: 16 a 18/08/2022

Vou citar os nomes dos candidatos a governador do estado do Rio de Janeiro e gostaria que você me dissesse de cada um deles, se conhece ou não conhece _____

	TOTAL	SEXO		IDADE					ESCOLARIDADE		
	%	Masculino	Feminino	16 a 24 anos	25 a 34 anos	35 a 44 anos	45 a 59 anos	60 anos ou mais	Funda-mental	Médio	Superior
Wilson Witzel (PMB)	80	85	76	77	82	88	79	76	65	80	94
Marcelo Freixo (PSB)	73	78	69	66	76	76	75	71	54	72	93
Cláudio Castro (PL)	62	71	55	38	57	67	71	66	49	58	81
Cyro Garcia (PSTU)	50	52	48	40	47	54	55	48	42	50	57
Rodrigo Neves (PDT)	38	42	34	39	42	39	34	36	24	40	47
Eduardo Serra (PCB)	27	25	29	28	31	27	26	25	23	30	27
Milton Temer (PSOL)	24	25	24	23	20	27	25	26	17	24	32
Paulo Ganime (NOVO)	9	11	7	11	6	9	10	8	4	8	15
Juliete (UP)	9	8	10	16	10	9	8	5	7	9	9
Luiz Eugênio Honorato (PCO)	5	6	4	6	4	5	6	3	3	5	5
TOTAL	100	100	100	100	100	100	100	100	100	100	100
Total em %	100	100	100	100	100	100	100	100	100	100	100
Base ponderada	1204	554	650	152	222	228	298	303	313	554	337
Total Nos. absolutos	1204	555	649	163	204	251	298	288	283	534	387

Projeto: PO4092 - INTENÇÃO DE VOTO GOVERNADOR E SENADOR RJ

Base: Total da amostra - CONHECE - (Rio de Janeiro)

Data do campo: 16 a 18/08/2022

Em quais desses candidatos ____ você não votaria de jeito nenhum no primeiro turno da eleição para governador do estado do Rio de Janeiro deste ano . E qual mais?

	TOTAL	SEXO		IDADE					ESCOLARIDADE		
	%	Masculino	Feminino	16 a 24 anos	25 a 34 anos	35 a 44 anos	45 a 59 anos	60 anos ou mais	Funda-mental	Médio	Supe-rior
Wilson Witzel (PMB)	50	54	46	43	54	54	53	44	35	49	64
Marcelo Freixo (PSB)	26	32	21	16	26	27	27	29	21	24	33
Cláudio Castro (PL)	21	20	21	13	21	21	23	22	17	16	32
Juliete (UP)	19	20	18	21	14	17	19	22	16	23	14
Milton Temer (PSOL)	16	17	16	19	14	12	18	18	15	18	15
Cyro Garcia (PSTU)	16	16	16	14	11	13	19	21	16	17	15
Eduardo Serra (PCB)	15	18	13	12	11	15	17	18	16	15	14
Paulo Ganime (NOVO)	13	15	11	10	9	10	13	19	14	15	9
Rodrigo Neves (PDT)	13	14	11	12	8	13	13	17	13	13	12
Luiz Eugênio Honorato (PCO)	12	14	11	9	6	7	15	21	14	13	10
Votaria em qualquer um/ não rejeita nenhum	2	1	3	1	1	1	4	4	4	1	1
Rejeita todos/ não votaria em nenhum	8	9	7	4	6	7	12	9	14	7	4
Não sabe	6	5	7	12	8	2	4	8	8	7	4
Total em %	100	100	100	100	100	100	100	100	100	100	100
Base ponderada	1204	554	650	152	222	228	298	303	313	554	337
Total Nos. absolutos	1204	555	649	163	204	251	298	288	283	534	387

Projeto: PO4092 - INTENÇÃO DE VOTO GOVERNADOR E SENADOR RJ

Base: Total da amostra - (Rio de Janeiro)

Data do campo: 16 a 18/08/2022

Se o segundo turno da eleição para governador do estado do Rio de Janeiro fosse hoje e a disputa ficasse apenas entre ____ em quem você votaria?

	TOTAL	SEXO		IDADE					ESCOLARIDADE		
	%	Masculino	Feminino	16 a 24 anos	25 a 34 anos	35 a 44 anos	45 a 59 anos	60 anos ou mais	Funda-mental	Médio	Superior
Marcelo Freixo (PSB)	39	34	43	48	50	36	32	36	32	38	48
Cláudio Castro (PL)	38	44	32	25	31	37	43	44	39	37	38
Em branco/nulo/nenhum	18	19	17	20	15	18	22	16	24	18	13
Não sabe	5	3	7	8	4	8	3	4	6	7	2
Total em %	100	100	100	100	100	100	100	100	100	100	100
Base ponderada	1204	554	650	152	222	228	298	303	313	554	337
Total Nos. absolutos	1204	555	649	163	204	251	298	288	283	534	387

Projeto: PO4092 - INTENÇÃO DE VOTO GOVERNADOR E SENADOR RJ

Base: Total da amostra - (Rio de Janeiro)

Data do campo: 16 a 18/08/2022

Em outubro também haverá eleição para senador. Se a eleição para senador do estado do Rio de Janeiro fosse hoje, em quais destes candidatos você votaria?

	TOTAL	SEXO		IDADE					ESCOLARIDADE		
	%	Masculino	Feminino	16 a 24 anos	25 a 34 anos	35 a 44 anos	45 a 59 anos	60 anos ou mais	Funda-mental	Médio	Superior
Romário (PL)	31	35	28	24	32	37	33	29	39	33	22
Alessandro Molon (PSB)	12	11	12	5	14	13	11	13	4	7	26
Cabo Daciolo (PDT)	11	13	9	21	13	11	10	4	5	14	10
Daniel Silveira (PTB)	7	8	6	3	6	4	8	9	6	5	9
Clarissa Garotinho (UNIÃO)	4	3	4	4	2	5	3	5	6	3	2
Andre Ceciliano (PT)	3	4	2	2	2	5	3	3	3	2	5
Bárbara Sinedino (PSTU)	2	1	3	5	2	1	1	1	3	2	1
Raul (UP)	1	0	2	3	1	1	1	0	2	1	0
Itagiba (AVANTE)	1	1				2		1	0	1	0
Hiran Roedel (PCB)	0		0					0	0		
Em branco/nulo/nenhum	19	16	22	18	16	14	24	21	22	20	16
Não sabe	10	7	13	16	12	8	5	12	9	11	10
Total em %	100	100	100	100	100	100	100	100	100	100	100
Base ponderada	1204	554	650	152	222	228	298	303	313	554	337
Total Nos. absolutos	1204	555	649	163	204	251	298	288	283	534	387

Projeto: PO4092 - INTENÇÃO DE VOTO GOVERNADOR E SENADOR RJ

Base: Total da amostra - (Rio de Janeiro)

Data do campo: 16 a 18/08/2022

O governador Claudio Castro está completando dois anos de governo. Na sua opinião Claudio Castro está fazendo um governo: ___

	TOTAL	SEXO		IDADE					ESCOLARIDADE		
	%	Masculino	Feminino	16 a 24 anos	25 a 34 anos	35 a 44 anos	45 a 59 anos	60 anos ou mais	Funda-mental	Médio	Superior
Otimo/ Bom	25	31	21	9	20	23	30	35	28	25	24
Regular	41	39	43	43	43	45	41	38	46	42	36
Ruim/ Péssimo	23	24	23	28	27	23	22	19	15	21	36
Não sabe	10	6	13	20	9	9	8	8	11	12	4
Total em %	100	100	100	100	100	100	100	100	100	100	100
Base ponderada	1204	554	650	152	222	228	298	303	313	554	337
Total Nos. absolutos	1204	555	649	163	204	251	298	288	283	534	387

Projeto: PO4092 - INTENÇÃO DE VOTO GOVERNADOR E SENADOR RJ

Base: Total da amostra - (Rio de Janeiro)

Data do campo: 16 a 18/08/2022

(ESTADO RJ) Em outubro também haverá eleição para governador do estado do Rio de Janeiro. Em quem você pretende votar para governador em outubro?

	TOTAL	RENDA FAMILIAR MENSAL				NATUREZA DO MUNICÍPIO		COR			RELIGIÃO			
	%	Até 2 S.M.	Mais de 2 a 5 S.M.	Mais de 5 a 10 S.M.	Mais de 10 S.M.	Região Metropolitana	Interior	Parda	Branca	Preta	Católica	Evangélica	Espírita Kardecista	Umbanda
Cláudio Castro (PL)	12	7	14	29	21	12	12	15	13	7	12	16	11	11
Marcelo Freixo (PSB)	11	7	12	23	26	13	8	9	16	11	13	3	21	7
Atual governador	3	2	3	7	5	3	2	5	2	2	5	2	4	
Rodrigo Neves (PDT)	1	0	1	4	2	2		1	1	1	1	0	5	
Paulo Ganime (NOVO)	0		0	1	6	1		0	1		1	0		
Outras respostas	5	5	6	5	8	5	6	6	4	4	6	4	12	6
Em branco/nulo/nenhum	10	11	10	4	6	10	9	9	10	10	8	8	14	7
Não sabe	57	69	54	27	25	55	65	55	53	65	55	67	34	69
Total em %	100	100	100	100	100	100	100	100	100	100	100	100	100	100
Base ponderada	1204	556	422	104	70	903	301	454	406	273	417	408	52	30
Total Nos. absolutos	1204	528	431	113	80	964	240	448	413	274	417	379	60	32

Projeto: PO4092 - INTENÇÃO DE VOTO GOVERNADOR E SENADOR RJ

Base: Total da amostra - (Rio de Janeiro)

Data do campo: 16 a 18/08/2022

Se a eleição para governador do estado do Rio de Janeiro fosse hoje, em qual destes candidatos _____ você votaria?

	TOTAL	RENDA FAMILIAR MENSAL				NATUREZA DO MUNICÍPIO		COR			RELIGIÃO			
	%	Até 2 S.M.	Mais de 2 a 5 S.M.	Mais de 5 a 10 S.M.	Mais de 10 S.M.	Região Metropolitana	Interior	Parda	Branca	Preta	Católica	Evangélica	Espírita Kardecista	Umbanda
Cláudio Castro (PL)	26	20	29	44	31	26	26	31	27	17	28	29	25	24
Marcelo Freixo (PSB)	23	19	26	32	37	26	15	19	30	25	24	10	41	27
Rodrigo Neves (PDT)	5	4	6	6	4	5	5	6	5	5	4	6	8	12
Eduardo Serra (PCB)	5	8	3		2	4	9	4	3	7	5	5		2
Wilson Witzel (PMB)	4	5	3	1	1	4	3	4	3	3	3	5	3	7
Cyro Garcia (PSTU)	4	5	3		4	3	6	4	3	4	3	5	2	
Juliete (UP)	2	3	0		2	2	3	2	2	3	2	3		
Paulo Ganime (NOVO)	1	1	1	1	6	2	1	0	2	1	2	1	3	
Milton Temer (PSOL)	1	1	1		1	1	1	1	1	1	1	3		
Luiz Eugênio Honorato (PCO)	0		0				0	0						
Em branco/nulo/nenhum	19	23	18	10	8	18	21	18	18	23	19	21	11	14
Não sabe	10	11	9	4	4	9	11	10	7	11	9	13	7	15
Total em %	100	100	100	100	100	100	100	100	100	100	100	100	100	100
Base ponderada	1204	556	422	104	70	903	301	454	406	273	417	408	52	30
Total Nos. absolutos	1204	528	431	113	80	964	240	448	413	274	417	379	60	32

Projeto: PO4092 - INTENÇÃO DE VOTO GOVERNADOR E SENADOR RJ

Base: Total da amostra - (Rio de Janeiro)

Data do campo: 16 a 18/08/2022

Vou citar os nomes dos candidatos a governador do estado do Rio de Janeiro e gostaria que você me dissesse de cada um deles, se conhece ou não conhece _____

	TOTAL	RENDA FAMILIAR MENSAL				NATUREZA DO MUNICÍPIO		COR			RELIGIÃO			
	%	Até 2 S.M.	Mais de 2 a 5 S.M.	Mais de 5 a 10 S.M.	Mais de 10 S.M.	Região Metropolitana	Interior	Parda	Branca	Preta	Católica	Evangélica	Espírita Kardecista	Umbanda
Wilson Witzel (PMB)	80	73	86	91	95	83	73	81	85	76	79	78	94	83
Marcelo Freixo (PSB)	73	62	82	93	90	80	53	71	79	71	73	63	87	70
Cláudio Castro (PL)	62	48	70	90	86	64	55	64	65	58	66	55	81	65
Cyro Garcia (PSTU)	50	47	52	55	61	56	32	51	49	51	51	44	58	53
Rodrigo Neves (PDT)	38	31	41	49	58	41	29	37	40	39	40	33	43	45
Eduardo Serra (PCB)	27	27	29	24	18	27	28	28	24	30	26	27	23	25
Milton Temer (PSOL)	24	21	25	36	33	27	17	25	22	25	23	22	30	33
Paulo Ganime (NOVO)	9	6	9	18	26	10	7	8	11	8	9	6	10	13
Juliete (UP)	9	9	8	8	7	9	8	8	9	9	8	7	13	8
Luiz Eugênio Honorato (PCO)	5	4	6	6	4	5	4	6	4	4	5	3	5	15
TOTAL	100	100	100	100	100	100	100	100	100	100	100	100	100	100
Total em %	100	100	100	100	100	100	100	100	100	100	100	100	100	100
Base ponderada	1204	556	422	104	70	903	301	454	406	273	417	408	52	30
Total Nos. absolutos	1204	528	431	113	80	964	240	448	413	274	417	379	60	32

Projeto: PO4092 - INTENÇÃO DE VOTO GOVERNADOR E SENADOR RJ

Base: Total da amostra - CONHECE - (Rio de Janeiro)

Data do campo: 16 a 18/08/2022

Em quais desses candidatos ____ você não votaria de jeito nenhum no primeiro turno da eleição para governador do estado do Rio de Janeiro deste ano . E qual mais?

	TOTAL	RENDA FAMILIAR MENSAL				NATUREZA DO MUNICÍPIO		COR			RELIGIÃO			
	%	Até 2 S.M.	Mais de 2 a 5 S.M.	Mais de 5 a 10 S.M.	Mais de 10 S.M.	Região Metropolitana	Interior	Parda	Branca	Preta	Católica	Evangélica	Espírita Kardecista	Umbanda
Wilson Witzel (PMB)	50	43	53	68	63	51	46	50	51	48	49	45	66	58
Marcelo Freixo (PSB)	26	19	28	43	44	27	21	30	27	17	25	30	25	16
Cláudio Castro (PL)	21	19	20	23	34	23	13	18	25	19	21	12	31	24
Juliete (UP)	19	19	19	17	20	19	18	21	16	19	21	18	17	17
Milton Temer (PSOL)	16	16	17	17	17	16	16	16	15	18	17	17	14	23
Cyro Garcia (PSTU)	16	15	16	19	21	17	14	17	17	15	18	17	16	14
Eduardo Serra (PCB)	15	14	15	14	20	16	14	16	16	13	18	16	9	14
Paulo Ganime (NOVO)	13	13	12	15	14	13	12	14	11	13	13	13	8	12
Rodrigo Neves (PDT)	13	12	12	12	22	13	12	13	13	11	13	13	11	12
Luíz Eugênio Honorato (PCO)	12	11	12	13	18	12	12	14	12	10	14	12	9	13
Votaria em qualquer um/ não rejeita nenhum	2	2	1			1	2	2	1	0	3	1		
Rejeita todos/ não votaria em nenhum	8	10	8	3	3	8	8	9	7	9	8	8	4	3
Não sabe	6	8	5	1	2	5	8	5	6	7	5	8	4	
Total em %	100	100	100	100	100	100	100	100	100	100	100	100	100	100
Base ponderada	1204	556	422	104	70	903	301	454	406	273	417	408	52	30
Total Nos. absolutos	1204	528	431	113	80	964	240	448	413	274	417	379	60	32

Projeto: PO4092 - INTENÇÃO DE VOTO GOVERNADOR E SENADOR RJ

Base: Total da amostra - (Rio de Janeiro)

Data do campo: 16 a 18/08/2022

Se o segundo turno da eleição para governador do estado do Rio de Janeiro fosse hoje e a disputa ficasse apenas entre ____ em quem você votaria?

	TOTAL	RENDA FAMILIAR MENSAL				NATUREZA DO MUNICÍPIO		COR			RELIGIÃO			
	%	Até 2 S.M.	Mais de 2 a 5 S.M.	Mais de 5 a 10 S.M.	Mais de 10 S.M.	Região Metropolitana	Interior	Parda	Branca	Preta	Católica	Evangélica	Espírita Kardecista	Umbanda
Marcelo Freixo (PSB)	39	39	40	38	43	41	35	32	42	46	38	28	54	47
Cláudio Castro (PL)	38	34	38	49	46	37	39	43	36	29	40	44	32	30
Em branco/nulo/nenhum	18	20	18	12	11	18	19	20	17	20	19	21	11	13
Não sabe	5	7	3			4	7	5	5	5	4	8	3	11
Total em %	100	100	100	100	100	100	100	100	100	100	100	100	100	100
Base ponderada	1204	556	422	104	70	903	301	454	406	273	417	408	52	30
Total Nos. absolutos	1204	528	431	113	80	964	240	448	413	274	417	379	60	32

Projeto: PO4092 - INTENÇÃO DE VOTO GOVERNADOR E SENADOR RJ

Base: Total da amostra - (Rio de Janeiro)

Data do campo: 16 a 18/08/2022

Em outubro também haverá eleição para senador. Se a eleição para senador do estado do Rio de Janeiro fosse hoje, em quais destes candidatos você votaria?

	TOTAL	RENDA FAMILIAR MENSAL				NATUREZA DO MUNICÍPIO		COR			RELIGIÃO			
	%	Até 2 S.M.	Mais de 2 a 5 S.M.	Mais de 5 a 10 S.M.	Mais de 10 S.M.	Região Metropolitana	Interior	Parda	Branca	Preta	Católica	Evangélica	Espírita Kardecista	Umbanda
Romário (PL)	31	37	28	26	19	30	35	36	27	29	35	35	22	27
Alessandro Molon (PSB)	12	7	14	21	29	13	7	9	14	12	11	5	25	15
Cabo Daciolo (PDT)	11	9	15	12	6	11	9	10	12	12	6	17	7	15
Daniel Silveira (PTB)	7	4	7	11	14	7	7	7	9	3	6	7	8	4
Clarissa Garotinho (UNIÃO)	4	4	4	3	1	4	5	5	2	5	3	5		3
Andre Ceciliano (PT)	3	3	4	5	4	3	5	3	3	4	3	3	6	4
Bárbara Sinedino (PSTU)	2	2	1	2		1	4	1	1	4	2	1	1	4
Raul (UP)	1	2	1			1	2	2	1	1	1	2		
Itaíba (AVANTE)	1	0	1		2	1	0	0	1	1	1	0	3	
Hiran Roedel (PCB)	0	0					0	0						
Em branco/nulo/nenhum	19	21	18	15	20	20	17	19	20	20	23	16	13	9
Não sabe	10	10	10	6	5	10	11	8	12	10	8	9	14	19
Total em %	100	100	100	100	100	100	100	100	100	100	100	100	100	100
Base ponderada	1204	556	422	104	70	903	301	454	406	273	417	408	52	30
Total Nos. absolutos	1204	528	431	113	80	964	240	448	413	274	417	379	60	32

Projeto: PO4092 - INTENÇÃO DE VOTO GOVERNADOR E SENADOR RJ

Base: Total da amostra - (Rio de Janeiro)

Data do campo: 16 a 18/08/2022

O governador Claudio Castro está completando dois anos de governo. Na sua opinião Claudio Castro está fazendo um governo: ____

	TOTAL	RENDA FAMILIAR MENSAL				NATUREZA DO MUNICÍPIO		COR			RELIGIÃO			
	%	Até 2 S.M.	Mais de 2 a 5 S.M.	Mais de 5 a 10 S.M.	Mais de 10 S.M.	Região Metropolitana	Interior	Parda	Branca	Preta	Católica	Evangélica	Espírita Kardecista	Umbanda
Otimo/ Bom	25	24	25	34	24	24	29	31	24	17	28	31	18	17
Regular	41	45	41	38	30	39	49	40	39	48	43	43	41	56
Ruim/ Péssimo	23	19	26	23	45	26	14	18	28	26	21	14	34	20
Não sabe	10	11	8	4	1	10	8	11	9	10	7	12	7	6
Total em %	100	100	100	100	100	100	100	100	100	100	100	100	100	100
Base ponderada	1204	556	422	104	70	903	301	454	406	273	417	408	52	30
Total Nos. absolutos	1204	528	431	113	80	964	240	448	413	274	417	379	60	32

Projeto: PO4092 - INTENÇÃO DE VOTO GOVERNADOR E SENADOR RJ

Base: Total da amostra - (Rio de Janeiro)

Data do campo: 16 a 18/08/2022

(ESTADO RJ) Em outubro também haverá eleição para governador do estado do Rio de Janeiro. Em quem você pretende votar para governador em outubro?

	TOTAL	OCUPAÇÃO PRINCIPAL													PARTIDO DE PREFERÊNCIA			
	%	PEA	Assalaria do registrado	Assalaria do sem registro	Funcionário público	Autonomo regular/profissional liberal/freie	Empresário	Estagiário / aprendiz	Desempregado (Procura emprego)	NÃO PEA	Dona de casa	Aposentado	Estudante	Desempregado (Não procura emprego)	PT	PL	Outro partido	Nenhum/não tem
Cláudio Castro (PL)	12	13	8	14	28	14	24	6	11	14	14	4	4	4	54	13	12	
Marcelo Freixo (PSB)	11	11	10	3	22	12	12	8	12	7	14	11	15	23	13	6		
Atual governador	3	3	3	3	2	12	1	3	2	5	2	2	2	2	1	3		
Rodrigo Neves (PDT)	1	1	2	2	0	2	2	2	2	2	2	2	2	2	1	1		
Paulo Ganime (NOVO)	0	1	1	1	3	3	0	0	0	0	0	0	0	0	1	1		
Outras respostas	5	6	6	4	6	5	10	6	5	5	5	10	3	5	10	4		
Em branco/nulo/nenhum	10	10	11	13	14	9	4	11	11	8	6	8	17	6	4	13		
Não sabe	57	57	59	66	28	57	33	60	68	59	70	51	71	64	35	59		
Total em %	100	100	100	100	100	100	100	100	100	100	100	100	100	100	100	100		
Base ponderada	1204	869	275	72	64	278	51	13	114	335	64	175	48	32	266	48		
Total Nos. absolutos	1204	876	280	71	63	278	53	15	114	328	59	165	54	36	273	651		

Projeto: PO4092 - INTENÇÃO DE VOTO GOVERNADOR E SENADOR RJ

Base: Total da amostra - (Rio de Janeiro)

Data do campo: 16 a 18/08/2022

Se a eleição para governador do estado do Rio de Janeiro fosse hoje, em qual destes candidatos _____ você votaria?

	TOTAL	OCUPAÇÃO PRINCIPAL													PARTIDO DE PREFERÊNCIA			
	%	PEA	Assalaria do registrado	Assalaria do sem registro	Funcionário público	Autonomo regular/profissional liberal/freie	Empresário	Estagiário / aprendiz	Desempregado (Procura emprego)	NÃO PEA	Dona de casa	Aposentado	Estudante	Desempregado (Não procura emprego)	PT	PL	Outro partido	Nenhum/não tem
Cláudio Castro (PL)	28	25	23	30	34	28	41	14	14	28	26	36	7	18	16	80	25	28
Marcelo Freixo (PSB)	23	25	22	16	37	26	32	48	22	20	14	19	30	22	45	3	21	17
Rodrigo Neves (PDT)	5	5	9	3	2	4	3		6	4	2	5	8	6			6	5
Eduardo Serra (PCB)	5	5	6	6	1	5	4	6	7	4	6	4	3	3	3		6	6
Wilson Witzel (PMB)	4	3	3	6		3	3		6	5		6	10	4	4		6	3
Cyro Garcia (PSTU)	4	4	3	2	3	2	2		12	3		3	2	8	4	3	6	3
Juliete (UP)	2	2		3		4			3	3	4	1	7	7	1		3	3
Paulo Ganime (NOVO)	1	2	1	1		2	4		3	0		0	1	2	1		3	1
Milton Temer (PSOL)	1	1	1	3		1			2	2	3	2	2	2	1		2	1
Luiz Eugênio Honorato (PCO)	0								0	0		2	2				0	0
Em branco/nulo/nenhum	19	19	22	23	15	20	8	14	17	18	18	17	12	20	9	13	14	25
Não sabe	10	8	10	7	7	8	3	17	9	12	25	6	17	16	10	2	7	11
Total em %	100	100	100	100	100	100	100	100	100	100	100	100	100	100	100	100	100	100
Base ponderada	1204	869	275	72	64	278	51	13	114	335	64	175	48	32	266	48	230	660
Total Nos. absolutos	1204	876	280	71	63	278	53	15	114	328	59	165	54	36	273	47	233	651

Projeto: PO4092 - INTENÇÃO DE VOTO GOVERNADOR E SENADOR RJ

Base: Total da amostra - (Rio de Janeiro)

Data do campo: 16 a 18/08/2022

Vou citar os nomes dos candidatos a governador do estado do Rio de Janeiro e gostaria que você me dissesse de cada um deles, se conhece ou não conhece _____

	TOTAL	OCUPAÇÃO PRINCIPAL													PARTIDO DE PREFERÊNCIA			
	%	PEA	Assalaria do registrado	Assalaria do sem registro	Funcionário público	Autonomo regular/profissional liberal/freie	Empresário	Estagiário / aprendiz	Desempregado (Procura emprego)	NÃO PEA	Dona de casa	Aposentado	Estudante	Desempregado (Não procura emprego)	PT	PL	Outro partido	Nenhum/não tem
Wilson Witzel (PMB)	80	82	87	71	82	82	92	79	71	76	68	79	75	90	81	98	77	80
Marcelo Freixo (PSB)	73	75	74	74	86	73	96	77	69	67	53	71	77	71	77	83	73	71
Claudio Castro (PL)	62	62	61	56	82	59	80	89	50	63	59	71	46	63	68	86	58	59
Cyro Garcia (PSTU)	50	49	47	47	50	49	65	39	50	51	55	49	48	67	55	60	45	49
Rodrigo Neves (PDT)	38	40	43	39	44	37	52	61	31	32	27	37	34	22	41	44	34	38
Eduardo Serra (PCB)	27	28	30	31	23	30	18	37	20	26	21	25	31	33	28	18	25	28
Milton Temer (PSOL)	24	24	21	31	22	27	30	22	21	24	16	28	26	28	25	23	23	24
Paulo Ganime (NOVO)	9	9	8	2	8	8	22	34	5	10	4	11	14	11	12	5	9	8
Juliete (UP)	9	9	8	6	6	10	6	12	10	9	8	4	25	17	8	10	9	8
Luliz Eugênio Honorato (PCO)	5	6	5	6	5	7	5	10	5	3	2	3	2	2	9	2	3	4
TOTAL	100	100	100	100	100	100	100	100	100	100	100	100	100	100	100	100	100	100
Total em %	100	100	100	100	100	100	100	100	100	100	100	100	100	100	100	100	100	100
Base ponderada	1204	869	275	72	64	278	51	13	114	335	64	175	48	32	266	48	230	660
Total Nos. absolutos	1204	876	280	71	63	278	53	15	114	328	59	165	54	36	273	47	233	651

Projeto: PO4092 - INTENÇÃO DE VOTO GOVERNADOR E SENADOR RJ

Base: Total da amostra - CONHECE - (Rio de Janeiro)

Data do campo: 16 a 18/08/2022

Em quais desses candidatos ____ você não votaria de jeito nenhum no primeiro turno da eleição para governador do estado do Rio de Janeiro deste ano . E qual mais?

	TOTAL	OCUPAÇÃO PRINCIPAL													PARTIDO DE PREFERÊNCIA			
	%	PEA	Assalaria do registrado	Assalaria do sem registro	Funcionário público	Autonomo regular/profissional liberal/freie	Empresário	Estagiário / aprendiz	Desempregado (Procura emprego)	NÃO PEA	Dona de casa	Aposentado	Estudante	Desempregado (Não procura emprego)	PT	PL	Outro partido	Nenhum/ não tem
Wilson Witzel (PMB)	50	54	58	44	56	53	62	67	46	40	36	44	38	36	56	43	49	48
Marcelo Freixo (PSB)	26	26	24	22	27	28	39	6	21	26	14	34	12	23	9	73	27	28
Claudio Castro (PL)	21	20	16	15	27	21	20	25	27	22	15	23	25	25	35	1	23	15
Juliete (UP)	19	18	14	17	22	19	18	16	28	20	9	25	12	22	24	31	22	15
Milton Temer (PSOL)	16	16	12	13	22	18	20	12	22	16	8	19	23	5	20	23	18	14
Cyro Garcia (PSTU)	16	16	12	15	23	18	19	17	17	17	8	25	11	10	17	32	20	13
Eduardo Serra (PCB)	15	16	12	15	27	18	14	16	19	13	5	18	5	18	17	28	20	12
Paulo Ganime (NOVO)	13	13	10	13	17	13	9	12	19	14	8	21	4	7	16	23	13	11
Rodrigo Neves (PDT)	13	13	9	11	22	12	16	11	18	13	7	19	6	9	14	18	16	11
Luiz Eugênio Honorato (PCO)	12	11	7	8	18	11	16	7	20	15	4	23	6	7	15	23	14	10
Votaria em qualquer um/ não rejeita nenhum	2	1	0			2			1	4	2	3	5	8			2	2
Rejeita todos/ não votaria em nenhum	8	8	10	6	6	9	3		9	7	9	7	1	7	2	4	6	12
Não sabe	6	6	5	10	10	5	4		4	8	12	5	12	7	6	5	5	7
Total em %	100	100	100	100	100	100	100	100	100	100	100	100	100	100	100	100	100	100
Base ponderada	1204	869	275	72	64	278	51	13	114	335	64	175	48	32	266	48	230	660
Total Nos. absolutos	1204	876	280	71	63	278	53	15	114	328	59	165	54	36	273	47	233	651

Projeto: PO4092 - INTENÇÃO DE VOTO GOVERNADOR E SENADOR RJ

Base: Total da amostra - (Rio de Janeiro)

Data do campo: 16 a 18/08/2022

Se o segundo turno da eleição para governador do estado do Rio de Janeiro fosse hoje e a disputa ficasse apenas entre ____ em quem você votaria?

	TOTAL	OCUPAÇÃO PRINCIPAL													PARTIDO DE PREFERÊNCIA			
	%	PEA	Assalaria do registrado	Assalaria do sem registro	Funcionário público	Autonomo regular/profissional liberal/freie	Empresário	Estagiário / aprendiz	Desempregado (Procura emprego)	NÃO PEA	Dona de casa	Aposentado	Estudante	Desempregado (Não procura emprego)	PT	PL	Outro partido	Nenhum/não tem
Marcelo Freixo (PSB)	39	41	37	31	40	45	40	62	47	34	23	34	54	27	63	6	39	32
Claudio Castro (PL)	38	36	35	45	39	35	49	27	32	41	50	44	25	34	22	85	42	39
Em branco/nulo/nenhum	18	18	22	19	15	16	10	6	16	19	16	21	12	31	11	9	16	23
Não sabe	5	5	6	4	6	4	1	5	4	6	11	2	9	9	4		3	7
Total em %	100	100	100	100	100	100	100	100	100	100	100	100	100	100	100	100	100	100
Base ponderada	1204	869	275	72	64	278	51	13	114	335	64	175	48	32	266	48	230	660
Total Nos. absolutos	1204	876	280	71	63	278	53	15	114	328	59	165	54	36	273	47	233	651

Projeto: PO4092 - INTENÇÃO DE VOTO GOVERNADOR E SENADOR RJ

Base: Total da amostra - (Rio de Janeiro)

Data do campo: 16 a 18/08/2022

Em outubro também haverá eleição para senador. Se a eleição para senador do estado do Rio de Janeiro fosse hoje, em quais destes candidatos você votaria?

	TOTAL	OCUPAÇÃO PRINCIPAL													PARTIDO DE PREFERÊNCIA			
	%	PEA	Assalaria do registrado	Assalaria do sem registro	Funcionário público	Autonomo regular/profissional liberal/freie	Empresário	Estagiário / aprendiz	Desempregado (Procura emprego)	NÃO PEA	Dona de casa	Aposentado	Estudante	Desempregado (Não procura emprego)	PT	PL	Outro partido	Nenhum/não tem
Romário (PL)	31	32	33	30	19	34	26	15	37	29	37	27	27	27	34	37	34	29
Alessandro Molon (PSB)	12	11	10	8	23	11	10	22	8	13	8	15	12	17	20	6	14	8
Cabo Daciolo (PDT)	11	12	14	10	12	12	14	12	9	7	4	5	16	8	6	12	10	13
Daniel Silveira (PTB)	7	6	5	3	5	7	14	4	4	9	6	12	3	6	2	33	10	5
Clarissa Garotinho (UNIÃO)	4	3	4	5	4	3	3	3	5	4	6	4	7	4	3	6	3	3
Andre Ceciliano (PT)	3	4	3	3	7	3	10	2	2	2	3	3	6	6	4	2	2	2
Bárbara Sinedino (PSTU)	2	2	2	5	2	2	1	12	1	1	1	2	5	2	1	1	1	2
Raul (UP)	1	1	1	2	1	1	1	2	2	1	2	5	2	1	1	1	1	1
Itagiba (AVANTE)	1	1	0			1			1	1		1		1			0	1
Hiran Roedel (PCB)	0	0				1											1	
Em branco/nulo/nenhum	19	19	20	23	22	16	16	19	24	19	13	23	15	21	16	5	12	24
Não sabe	10	9	8	11	8	10	9	19	10	12	22	7	18	11	9	4	8	12
Total em %	100	100	100	100	100	100	100	100	100	100	100	100	100	100	100	100	100	100
Base ponderada	1204	869	275	72	64	278	51	13	114	335	64	175	48	32	266	48	230	660
Total Nos. absolutos	1204	876	280	71	63	278	53	15	114	328	59	165	54	36	273	47	233	651

Projeto: PO4092 - INTENÇÃO DE VOTO GOVERNADOR E SENADOR RJ

Base: Total da amostra - (Rio de Janeiro)

Data do campo: 16 a 18/08/2022

O governador Claudio Castro está completando dois anos de governo. Na sua opinião Claudio Castro está fazendo um governo:___

	TOTAL	OCUPAÇÃO PRINCIPAL													PARTIDO DE PREFERÊNCIA			
	%	PEA	Assalaria do registrado	Assalaria do sem registro	Funcionário público	Autonomo regular/profissional liberal/freie	Empresário	Estagiário / aprendiz	Desempregado (Procura emprego)	NÃO PEA	Dona de casa	Aposentado	Estudante	Desempregado (Não procura emprego)	PT	PL	Outro partido	Nenhum/ não tem
Ótimo/ Bom	25	24	17	30	40	28	34		15	30	31	38	10	15	20	69	33	22
Regular	41	42	48	35	23	39	37	53	54	39	42	37	42	38	38	30	40	44
Ruim/ Péssimo	23	25	26	24	32	23	23	47	19	20	12	17	34	35	35	2	20	22
Não sabe	10	9	9	12	5	10	6		12	10	15	7	14	11	7		8	12
Total em %	100	100	100	100	100	100	100	100	100	100	100	100	100	100	100	100	100	100
Base ponderada	1204	869	275	72	64	278	51	13	114	335	64	175	48	32	266	48	230	660
Total Nos. absolutos	1204	876	280	71	63	278	53	15	114	328	59	165	54	36	273	47	233	651

Projeto: PO4092 - INTENÇÃO DE VOTO GOVERNADOR E SENADOR RJ

Base: Total da amostra - (Rio de Janeiro)

Data do campo: 16 a 18/08/2022