

Услугата се предлага от А1 България
до 1.03.2024г.



DEEZER

Deezer Premium

Над 90 млн. песни от България и света
Препоръки за музика по твой вкус
Слушаш и в офлайн режим



АКТИВИРАЙ ТУК >



DEEZER



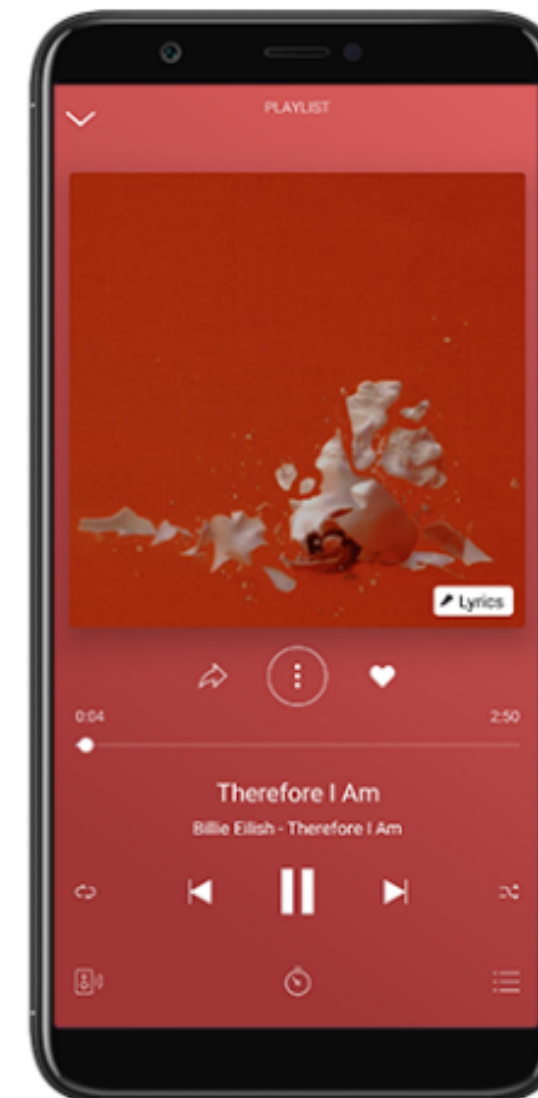
Обичаш музиката и тя е твой верен спътник? Сега като клиент на мобилна услуга от A1 имаш още една причина да слушаш до насита с музикалната платформа Deezer и до **1 месец безплатен** период за Deezer Premium профил! Цена на абонамента след безплатния период 9.99 лв./мес.

Провери своя безплатен промоционален период за Deezer Premium и заяви активацията му до 31.01.2024г.

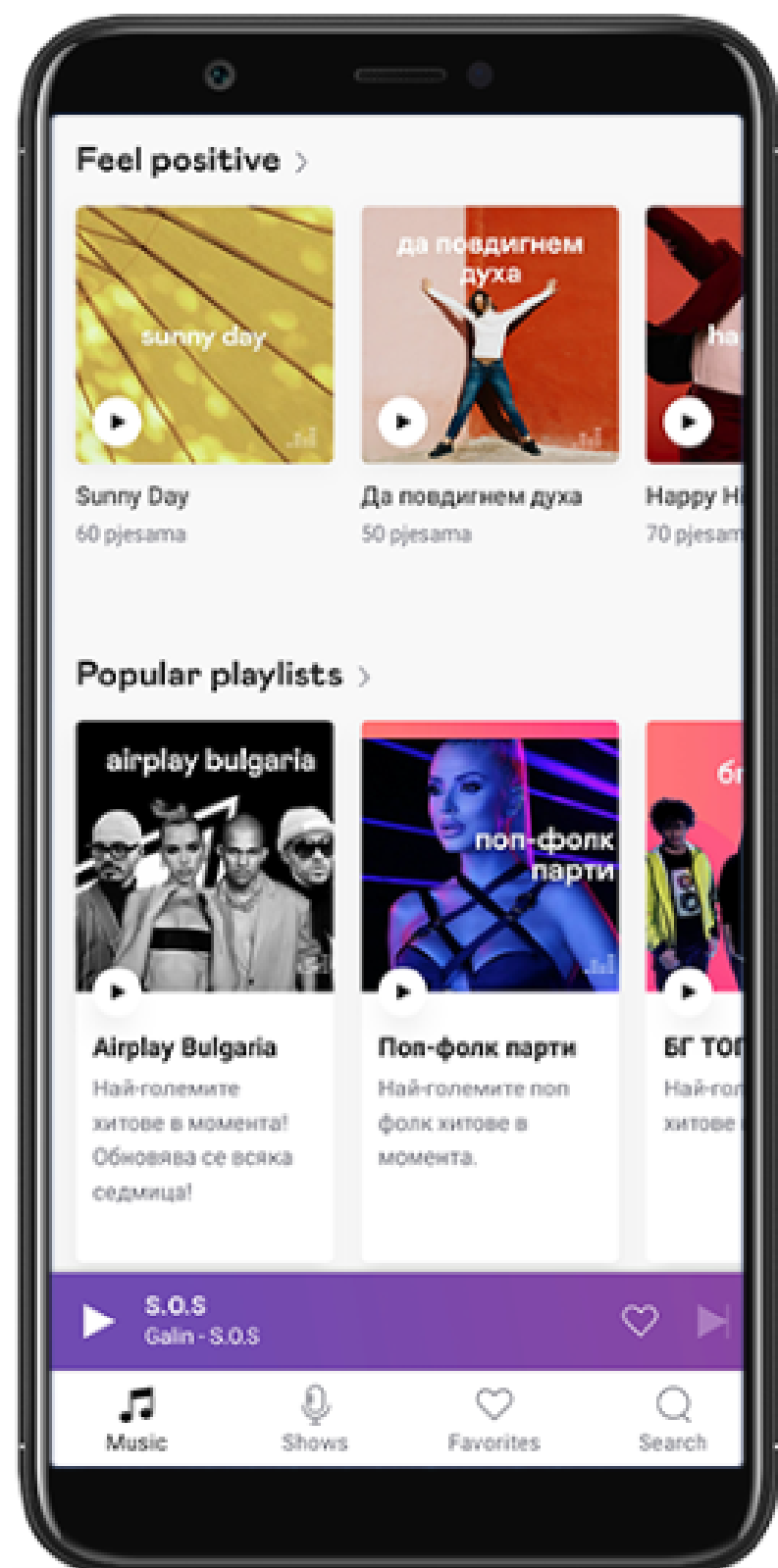
Deezer е музикална стрийминг услуга, която се предоставя от трето лице Deezer SA. Виж общите условия за услугата Deezer Premium [myk](#). Виж условията за плащане през A1 [myk](#).

АКТИВИРАЙ ТУК >

Свали приложението Deezer за твоя смартфон, регистрирай се и вземи музиката с теб



Deezer Premium и A1 – просто слушай и се наслаждавай



✓ Музика от България и света

Получаваш достъп до над 90 млн. песни от България и целия свят, както и готови плейлисти разделени по жанрове и настроение.

✓ Deezer се учи от теб

Функцията FLOW разбира какво харесваш и миксира любимите ти песни както със свежи препоръки за нова музика, така и с парчета, които може да си забравил.

✓ Музика и в офлайн режим

Можеш да изтеглиш любимите си песни и да слушаш дори в офлайн режим, когато нямаш връзка с интернет.

✓ Твоята лична музикална колекция

Създаваш свои собствени плейлисти или музикални колекции с любимите ти изпълнители.

✓ Слушаш без прекъсване за реклами

С Deezer Premium слушаш необезпокояван, без пауза за реклами. Да, никой не обича да бъде прекъсван

✓ Текстовете на песни

Не е необходимо само да тананикаш. Можеш да провериш текста на песента и да пееш заедно с любимия си артист.

✓ HiFi качество с кристален звук

Слушаш музика във формат FLAC със звук с висока точност, сякаш сте в звукозаписно студио.

✓ Удобно таксуване

След изтичането на твоя безплатен промоционален период в Deezer Premium, месечният абонамент е на цена от 9,99 лв. За твое удобство сумата се начислява към месечната ти сметка за мобилна услуга към A1 или директно се приспада от наличния баланс, ако ползваш A1 предплатена карта.

УПРАВЛЯВАЙ УСЛУГАТА >



Музиката ти е с теб на твоите устройства с Deezer Premium

Как да активирам услугата Deezer Premium

стъпка 1



Избери бутон „Активирай тук“ и провери своя безплатен период за Deezer premium

стъпка 2



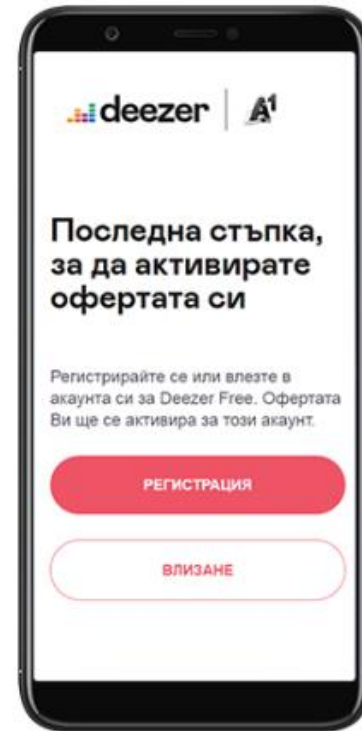
Избери бутон „Активирай“ и потвърди своя избор

стъпка 3



Последвай линка „тук“ към страницата на Deezer

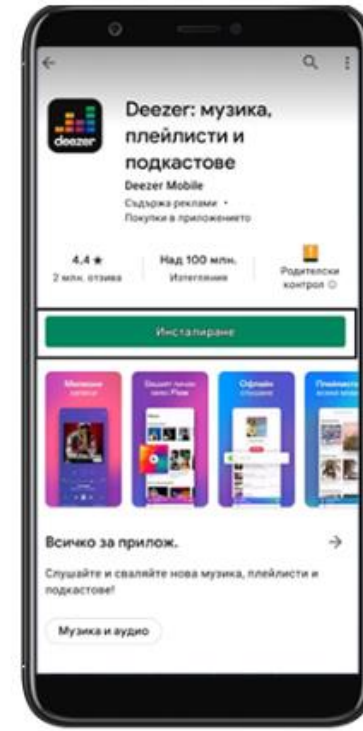
стъпка 4



Можеш да направиш нова регистрация или да влезеш през своя съществуващ профил* в Deezer

*Ако вече имаш платен абонамент, можеш първо да го прекратиш, за да започнеш да ползваш безплатния период за Deezer Premium през A1. В противен случай ще имаш два активни профила.

стъпка 5



Свали приложението Deezer от Google Play Store, iOS App Store или Huawei App Gallery.

АКТИВИРАЙ ТУК >



Често задавани Въпроси

- **Откъде мога да сваля приложението Deezer?**

Можеш да свалиш приложението Deezer от Google Play Store, iOS App Store или HUAWEI AppGallery

- **Как мога да направя абонамент за Deezer Premium?**

- На интернет страницата Deezer Premium В А1 - <https://www.a1.bg/a1-music>

- През профилът ти В Моят А1 на сайта - В меню „Моите услуги“, след избор на конкретна мобилна услуга и натискане на бутон „Управлявай“, избор на „Абонамент за Deezer Premium“

- През мобилното приложение Моят А1 - В меню „Услуги“, избор на конкретната мобилна услуга и „Абонамент за Deezer Premium“.

- **Вече имам самостоятелен платен абонамент за Deezer, но искам да ползвам Deezer Premium от А1. Какво е нужно да направя?**

Ако вече имаш платен абонамент за Deezer, но искаш да ползваш Deezer Premium с безплатен период от А1, е необходимо първо да прекратиш текущия си абонамент и след това да създадеш нов акаунт или директно да създадеш нов акаунт в Deezer, но във втория случай ще имаш 2 абонамента едновременно

В случай, че използваш безплатен абонамент за Deezer, можеш да добавиш Deezer Premium през А1 към него. По този начин ще запазиш текущия си профил и ще можеш да използваш безплатния период от А1.

След изтичането на безплатния промо период за Deezer Premium, месената такса за услугата се начислява към месечната ти сметка за мобилна услуга към А1 или директно се приспада от наличния баланс, ако ползваш А1 предплатена карта.

- **Какви са цените на Deezer Premium?**

Цената на услугата е 9.99 лв. на месец.

Можеш да се възползваш от 1, 3 или 12 месеца безплатно, в зависимост от мобилния план на услугата, към която активираш абонамента.

- **Услугата черпи ли интернет, когато телефонът е свързан към мобилната мрежа?**

Ако ползваш услугата през мобилната мрежа на А1, се прилагат ценовите условия за ползване на мобилен интернет към плана на услугата, за която е активиран Deezer Premium.

Наличен е допълнителен пакет Music Unlimited, който дава на потребителя безплатен неограничен трафик в Deezer за 1.99 лева на месец.

- **Как мога да активирам допълнителен пакет Music Unlimited за неограничен трафик в Deezer?**

Допълнителният пакет може да бъде активиран през приложението Моят А1. Месечната такса е 1.99 лева с ДДС.

- **На колко устройства мога да ползвам услугата?**

Можеш да свържеш до 3 различни устройства към един акаунт на Deezer Premium, но може да слушаш едновременно само на едно от тях. Ползването на услугата на различни устройства не се заплаща допълнително.

- **Какво представлява функцията FLOW?**

Функцията FLOW разбира какво харесваш и миксира любимите ти песни както със свежи препоръки за нова музика, така и с парчета, които може да си забравил, че харесваш.

- **Какво представлява HiFi качество на звука?**

HiFi качество на звука – Deezer разчита на FLAC (16bit) за ново изживяване с по-стабилен и отчетлив стрийминг формат спрямо често използваните MP3 или други компресирани формати, където елементи от оригиналния запис се премахват, за да се компресира файлът, което представлява компромис с качеството. С HiFi имаш възможност да стриймваш над 90 милиона компресирани песни без загуби.

- **Други функции, Включени при слушане с HiFi качество**

Получаваш достъп до специална HiFi Room с предложения от HiFi редактори. Потопи се в звука с поточно предаване на музика без загуби и със CD качество

- **Как да изтегля песни и след това да ги слушам офлайн?**

- Избираш желаната песен или плейлист

- Натискаш опцията „Изтегляне“

- Изключи функцията "Онлайн" в главното меню в приложението.

- Ако си офлайн, можеш да откриеш изтеглените си песни в секцията "Моята музика".

- **Как да създам плейлист?**

- За да създадеш плейлисти, първо трябва да попълниш всички данни в потребителския си профил.

- Избери желаните песни или плейлисти и кликни върху символа "+".

- Можеш да избереш дали да ги добавиш към текуща плейлиста или да създадеш нова.

- За "Нов плейлист" въведи желаното име (например: Party Music).

- Търсиш плейлисти в секцията "Моята музика" или в секцията "Плейлисти".

Често задавани Въпроси

- **Как мога да спра моя абонамент за Deezer Premium?**

- На интернет страницата Deezer Premium В А1 - <https://www.a1.bg/music/>
- През профилът ти В Моят А1 - на сайта В меню „Моите услуги“, след избор на конкретна мобилна услуга и натискане на бутон „Управлявай“, избор на „Абонамент за Deezer Premium“
- През мобилното приложение Моят А1 В меню Услуги, избор на конкретната мобилна услуга и "Абонамент за Deezer Premium".

- **Какви са съвместимите устройства и технически изисквания за използване на приложението Deezer?**

- Телефони и планшети с операционна система Android 1.6 или по-нова Версия.
- Телефони и планшети (iPhone, iPad, Apple TV) с операционна система iOS 10 или по-нова Версия.
- Телефони и планшети с операционна система Windows 10 Mobile.
- Компютри с операционна система Windows 7 with SP2 и по-нови Версии, както и MAC OS X
- Други – ChromeCast; Apple TV; Airplay device; Смарт часовници (Fitbit, Garmin, Apple, Android)

- **Какво е необходимо да направя В случай, че съм забравил паролата или имейл адреса си?**

- При Вход В мобилното приложение или на сайта на Deezer <https://www.deezer.com/bg/> при избор на бутона Влизане -> Влизане с имейл адрес ще видиш опцията за забравена парола.
- За забравен имейл адрес е нужно да влезеш В твоя профил В Deezer с телефонния си номер и от меню Музиката ми -> Настройки -> Управление на моя акаунт да избереш опцията Промяна на имейл адреса.

- **Мога ли да използвам Deezer на български език?**

Ако мобилното устройство, което използваш е със системен език на български, Deezer автоматично ще се показва на български. Тъй като iOS устройствата не поддържат български език, Deezer също няма да се показва на български

- **При опит за Влизане В приложението с мобилен номер получавам грешка. Какво да направя?**

При многократно Влизане и излизане от акаунта се включва защита на профила за срок от 24 часа. В този случай можеш да влезеш с имейл адрес и парола, ако си добавил такива В профила си.

- **Откъде мога да сваля приложението Deezer?**

Можеш да свалиш приложението Deezer от Google Play Store, iOS App Store или HUAWEI AppGallery

- **Как мога да направя абонамент за Deezer Premium?**

- На интернет страницата Deezer Premium В А1 - <https://www.a1.bg/a1-music>
- През профилът ти В Моят А1 на сайта - В меню „Моите услуги“, след избор на конкретна мобилна услуга и натискане на бутон „Управлявай“, избор на „Абонамент за Deezer Premium“
- През мобилното приложение Моят А1 - В меню „Услуги“, избор на конкретната мобилна услуга и „Абонамент за Deezer Premium“.

- **Вече имам самостоятелен платен абонамент за Deezer, но искам да ползвам Deezer Premium от А1. Какво е нужно да направя?**

Ако вече имаш платен абонамент за Deezer, но искаш да ползваш Deezer Premium с безплатен период от А1, е необходимо първо да прекратиш текущия си абонамент и след това да създадеш нов акаунт или директно да създадеш нов акаунт В Deezer, но Във Втория случай ще имаш 2 абонамента едновременно

В случай, че използваш безплатен абонамент за Deezer, можеш да добавиш Deezer Premium през А1 към него. По този начин ще запазиш текущия си профил и ще можеш да използваш безплатния период от А1.

След изтичането на безплатния промо период за Deezer Premium, месената такса за услугата се начислява към месечната ти сметка за мобилна услуга към А1 или директно се приспада от наличния баланс, ако ползваш А1 предплатена карта.

- **Какви са цените на Deezer Premium?**

Цената на услугата е 9.99 лв. на месец.

Можеш да се възползваш от 1, 3 или 12 месеца безплатно, в зависимост от мобилния план на услугата, към която активираш абонамента.

- **Услугата черпи ли интернет, когато телефонът е свързан към мобилната мрежа?**

Ако ползваш услугата през мобилната мрежа на А1, се прилагат ценовите условия за ползване на мобилен интернет към плана на услугата, за която е активиран Deezer Premium.

Наличен е допълнителен пакет Music Unlimited, който дава на потребителя безплатен неограничен трафик В Deezer за 1.99 лева на месец.

- **Как мога да активирам допълнителен пакет Music Unlimited за неограничен трафик В Deezer?**

Допълнителният пакет може да бъде активиран през приложението Моят А1. Месечната такса е 1.99 лева с ДДС.

- **На колко устройства мога да ползвам услугата?**

Можеш да свържеш до 3 различни устройства към един акаунт на Deezer Premium, но може да слушаш едновременно само на едно от тях. Ползването на услугата на различни устройства не се заплаща допълнително.

Често задавани Въпроси

- **Какво представлява функцията FLOW?**

Функцията FLOW разбира какво харесваш и миксира любимите ти песни както със свежи препоръки за нова музика, така и с парчета, които може да си забравил, че харесваш.

- **Какво представлява HiFi качество на звука?**

HiFi качество на звука – Deezer разчита на FLAC (16bit) за ново изживяване с по-стабилен и отчетлив стрийминг формат спрямо често използваните MP3 или други компресирани формати, където елементи от оригиналния запис се премахват, за да се компресира файлът, което представлява компромис с качеството. С HiFi имаш възможност да стриймваш над 90 милиона компресирани песни без загуби.

- **Други функции, Включени при слушане с HiFi качество**

Получаваш достъп до специална HiFi Room с предложения от HiFi редактори. Потопи се в звука с поточно предаване на музика без загуби и със CD качество

- **Как да изтегля песни и след това да ги слушам офлайн?**

- Избираш желаната песен или плейлист
- Натискаш опцията „Изтегляне“
- Изключи функцията "Онлайн" в главното меню в приложението.
- Ако си офлайн, можеш да откриеш изтеглените си песни в секцията "Моята музика".

- **Как да създам плейлист?**

- За да създадеш плейлисти, първо трябва да попълниш всички данни в потребителския си профил.
- Избери желаните песни или плейлисти и кликни върху символа "+".
- Можеш да избереш дали да ги добавиш към текуща плейлиста или да създадеш нова.
- За "Нов плейлист" въведи желаното име (например: Party Music).
- Търсиш плейлисти в секцията "Моята музика" или в секцията "Плейлисти".

- **Как мога да спра моя абонамент за Deezer Premium?**

- На интернет страницата Deezer Premium в А1 - <https://www.a1.bg/music/>
- През профилът ти в Моят А1 - на сайта в меню „Моите услуги“, след избор на конкретна мобилна услуга и натискане на бутон „Управлявай“, избор на „Абонамент за Deezer Premium“
- През мобилното приложение Моят А1 в меню Услуги, избор на конкретната мобилна услуга и "Абонамент за Deezer Premium".

- **Какви са съвместимите устройства и технически изисквания за използване на приложението Deezer?**

- Телефони и планшети с операционна система Android 1.6 или по-нова версия.
- Телефони и планшети (iPhone, iPad, Apple TV) с операционна система iOS 10 или по-нова версия.
- Телефони и планшети с операционна система Windows 10 Mobile.
- Компютри с операционна система Windows 7 with SP2 и по-нови версии, както и MAC OS X
- Други – ChromeCast; Apple TV; Airplay device; Смарт часовници (Fitbit, Garmin, Apple, Android)

- **Какво е необходимо да направя в случай, че съм забравил паролата или имейл адреса си?**

- При вход в мобилното приложение или на сайта на Deezer <https://www.deezer.com/bg/> при избор на бутона Влизане -> Влизане с имейл адрес ще видиш опцията за забравена парола.
- За забравен имейл адрес е нужно да влезеш в твоя профил в Deezer с телефонния си номер и от меню Музиката ми -> Настройки -> Управление на моя акаунт да избереш опцията Промяна на имейл адреса.

- **Мога ли да използвам Deezer на български език?**

Ако мобилното устройство, което използваш е със системен език на български, Deezer автоматично ще се показва на български. Тъй като iOS устройствата не поддържат български език, Deezer също няма да се показва на български

- **При опит за влизане в приложението с мобилен номер получавам грешка. Какво да направя?**

При многократно влизане и излизане от акаунта се включва защита на профила за срок от 24 часа. В този случай можеш да влезеш с имейл адрес и парола, ако си добавил такива в профила си.