

## DualSense™ ワイヤレスコントローラー

## 取扱説明書

CFI-ZCT1J	
	5-022-338-02(1)

<b><span>⚠</span> 警告</b>	電気製品は安全のための注意事項を守らないと、火災や人身事故を起こすことがあります。
	この取扱説明書は、事故を防ぐための重要な注意事項と製品の取り扱いかたを示しています。この取扱説明書をよくお読みのうえ、製品を安全にお使いください。特に「安全のために」は必ずご覧ください。お読みになったあとは、いつでも見られるところに必ず保管してください。小さなお子様には、保護者の方がお読みのうえ、安全にお使いください。

<p>この装置は、クラスB機器です。この装置は、住宅環境で使用することを目的としていますが、この装置がラジオやテレビジョン受信機に近接して使用されると、受信障害を引き起こすことがあります。取扱説明書に従って正しい取り扱いをして下さい。</p>
VCCI-B

## 機器認定について

本機は、電波法に基づく小電力データ通信システムの無線設備として、認証を受けています。従って、本機を使用するときに無線局の免許は必要ありません。認証機器名は次のとおりです。
認証機器名:CFI-ZCT1J
ただし、以下の事項を行うと法的に罰せられることがあります。

- 本機を分解／改造すること
- 本体にある証明番号を消すこと

### 周波数について

本製品は2.4 GHz帯を使用しています。2.4 GHz帯は他の無線機器も同じ周波数を使っていることがあります。他の無線機器との電波干渉を防止するため、下記事項に注意してご使用ください。

#### 本製品の使用上の注意

2.4 GHz帯では電子レンジ等の産業・科学・医療用機器のほか、他の同種無線局、工場の製造ライン等で使用される免許を要する移動体識別用構内無線局、免許を要しない特定の小電力無線局、アマチュア無線局等（以下「他の無線局」と略す）が運用されています。

- 本製品を使用する前に、近くで「他の無線局」が運用されていないことを確認してください。
- 万一、本製品と「他の無線局」との間に電波干渉が発生した場合には、速やかに本製品の使用場所を変えるか、または機器の運用を停止（電波の発射を停止）してください。

## ⚠ 警告 安全のために

当社製品は安全に充分配慮して設計されています。しかし、電気製品は間違った使いかたをすると、火災や感電などにより人身事故につながることもあり危険です。事故を防ぐために次のことを必ず守ってください。

「安全のために」の注意事項を守る
「安全のために」の注意事項をよく読んでください。製品を安全に使うための注意事項が書かれています。

**故障したら使わない**
動作がおかしいときや壊れたときは、カスタマーサポートに相談してください。

**異常が起きたら**
変な音やにおいがする、コントローラーが異常に熱くなっている、煙が出ているなどの症状が起きた場合はカスタマーサポートに連絡してください。

**警告表示の意味**
取扱説明書および製品では、次のような表示をしています。表示の内容をよく理解してから本文を読んでください。

<b>危険や損害の程度</b>	<b>図記号の意味</b>		
<span>⚠</span> <b>危険</b>	この表示の注意事項を守らないと、火災／感電／破裂などにより死亡や大けがなどの人身事故が生じます。	<span>⊘</span>	禁止
<span>⚠</span> <b>警告</b>	この表示の注意事項を守らないと、火災／感電などにより死亡や大けがなどの人身事故につながる場合があります。	<span>!</span>	指示
<span>⚠</span> <b>注意</b>	この表示の注意事項を守らないと、感電やその他の事故により、けがをしたり周辺の物品に損害を与えたりすることがあります。		

## 製品全般についてのご注意

### ⚠ 危険

ワイヤレスコントローラー内蔵のバッテリーから液がもれたときは

- ⊘ **素手で液をさわらない**
  - 液がもれたときは、すぐに使用を中止し、カスタマーサポートに相談してください。
  - 液が目に入ったときは、すぐにきれいな水で洗い、医師の診察を受けてください。失明の原因となります。
  - 液が身体や衣服に付いたときは、すぐにきれいな水で洗い流してください。皮膚に炎症やけがの症状があるときは、医師に相談してください。

- ! **すぐに火気から遠ざける**
もれた液や気体に引火し、発火や破裂の原因となります。

### ⚠ 警告

- ⊘ **分解や改造をしない**
火災や感電、けがの原因となります。

- ⊘ **内部に水や異物を入れない**
火災や感電、故障の原因となります。水や異物が入ったときは、すぐに電源コードのプラグをコンセントから抜き、カスタマーサポートに相談してください。また、このときに、他の機器を接続したままにすると、機器の故障の原因となります。

- ! **置き場所に注意する**
使用中や保管中、別の場所に運ぶときに、次のような場所に置かないでください。火災や感電、けが、故障の原因となります。
  - 油煙や湯気の当たる場所
  - 湿気やほこりの多い場所
  - 直射日光の当たる場所や炎天下の車内
  - 熱器具の近くなど高温になる場所、熱のこもる場所
  - ぐらついた台の上など不安定な場所

- ⊘ **雷が鳴り出したら、ケーブルや接続している他の機器にさわらない**
感電の原因となります。

- ⊘ **加熱しない**
ドライヤーなどの熱器具や、調理器具などで加熱しないでください。火災やけが、故障の原因となります。

- ! **接続するときは、端子類にほこりや異物が付いていないか確かめる**
端子にほこりや異物が付いているときは、乾いた布でふいてから接続してください。ほこりや異物を付けたまま使うと、火災や感電の原因となります。

- ⊘ **コントローラーを医療機器に近づけない**
  - 本製品は磁石を使用しているため、心臓ペースメーカーや水頭症治療用加圧変式シャントなどの医療機器に影響を与えるおそれがあります。本製品をこれらの医療機器をご使用の方に近づけないでください。また、これらの医療機器を使用している方は、本製品を使用する前に医師に相談してください。
  - 無線通信機能を使うときは、心臓ペースメーカーの装着部から15 cm以上離してください。無線通信の電波が心臓ペースメーカーの動作に影響を与える恐れがあります。

- ⊘ **病院など使用を禁止された場所や、電子機器\*の近くでは、無線通信機能を使わない**
電波が電子機器\*に影響をおよぼし、誤動作による事故の原因となります。

\*心臓ペースメーカー、その他医療用電子機器、火災報知器、自動ドア、その他の自動制御機器など。

### ⚠ 注意

- ! **コントローラーのモーションセンサー機能を使うときは人や物にぶつからないように注意する**
コントローラーが人や物にぶつかると、事故やけが、故障の原因となります。モーションセンサー機能を使うときは、次のことに注意してください。
  - 使用する前に、周囲に十分なスペースが確保できているかを確認する。
  - 使用中はコントローラーが手から投げ出されないように、しっかりと握る。

- ⊘ **投げたり、落としたり、強い衝撃を与えたりしない**
けがや故障の原因となります。

- ⊘ **上に乗らない、物を載せない、他の機器と一緒に積み重ねない**
けがや故障の原因となります。

- ⊘ **床に放置しない**
つまずいたり、踏みつけたりして、けがや故障の原因となります。

- ! **幼児の手の届かないところに置く**
小さな部品を誤って飲み込んだり、ケーブルを引っ張ってコントローラーが落ちたり、ケーブルを首に巻きつけたりするなど、事故やけが、故障の原因となります。

- ⊘ **パイプレーション（振動）機能に対応したソフトウェアで遊ぶときは、本体や机の上などにコントローラーを放置しない**
ソフトウェアの進行によりコントローラーが振動して落下し、けがや故障の原因となります。

- ! **不要になったコントローラーは廃棄方法に注意する**
  - 金属やプラスチックでできているため、燃やすと危険です。廃棄するときは、各自治体の指示に従ってください。
  - バッテリーの廃棄については、「廃棄するときは」をご覧ください。

## 健康のためのご注意

### ⚠ 注意

**こんなときはすぐに使用を中止する**
頭痛、めまい、吐き気、疲労感、乗り物酔いに似た症状などを感じたときや、目、耳、手、腕、足など、身体の一部に不快感や痛みを感じたときは、すぐに使用を中止してください。使用を中止しても治らないときは、医師の診察を受けてください。

<ul style="list-style-type: none"><li>使用するときは部屋を明るくし、できるだけ画面から離れてください。</li> <li>疲れているときや睡眠不足のときは、使用を避けてください。</li> <li>使用するときは健康のため、1時間ごとに15分程度の休憩を取ってください。</li> <li>使用中に体調が悪くなったら、すぐに使用をやめてください。</li></ul>
--

#### コントローラーの振動機能やトリガーエフェクト機能について

振動障害のある方は、コントローラーのパイプレーション（振動）機能やトリガーエフェクト機能を使用しないでください。機能のオン／オフはPlayStation®5のホーム画面の⚙[設定]>[周辺機器]から設定できます。

**コントローラーのライトバーが点滅しているときは、ライトバーを見続けけない**
光の刺激によって、身体の一部に不快感や痛みを感じたときは、すぐに使用を中止してください。

- ヘッドホンおよびヘッドセットを使うときは、音量に気をつける**
  - 大きな音で長時間続けて聞くと、耳に悪い影響を与えることがあります。
  - はじめから音量を上げすぎると、突然大きな音が出て耳を痛めることがあります。

**静電気について**
空気が乾燥する時期に耳にピリピリと痛みを感じるがありますが、これはヘッドホンおよびヘッドセットの故障ではなく人体に蓄積される静電気によるものです。

## 使用上のご注意

#### 本書に記載されている使用方法に従って、本製品をお使いください。製品に含まれるプロダムなどの著作物を無断で利用もしくは解析することを禁止します。上記をご了承いただいたうえで、お使いください。

#### コントローラーの取り扱い

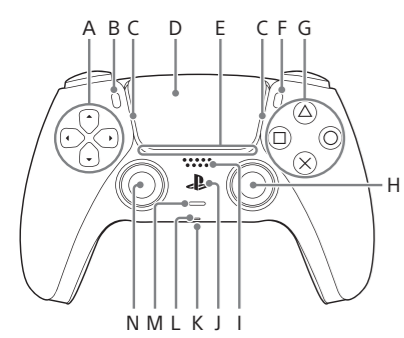
- 周囲の温度が10 度～ 30 度の環境で充電してください。これ以外の環境では、効率のよい充電ができないことがあります。
- バッテリーには寿命があります。使用回数を重ねたり、時間が経過するにつれバッテリーの持続時間は少しずつ短くなります。また、バッテリーの寿命は、保管方法や使用状況、環境などにより異なります。
- 長期間使わないときでも機能を維持するため、1年に1度は満充電してください。









#### お手入れ

- 乾いた柔らかい布でふいてください。
- 表面が変質、変色しないように、次のことを守ってください。
  - 殺虫剤など、揮発性のものをかけないでください。
  - ゴムやビニール製品などを長期間接触させないでください。
  - シンナー、ベンジン、アルコールを使わないでください。化学ぞうきんを使ってふくのを避けてください。

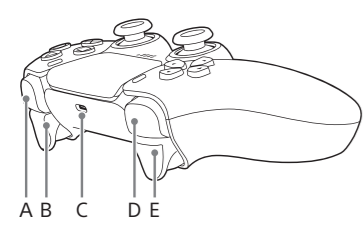
## 各部のなまえ

前面



- A) 方向キー
- B)  (クリエイイト) ボタン
- C) ライトバー
- D) タッチパッド／タッチパッドボタン
- E) プレーヤーランプ
- F)  (オプション) ボタン
- G) アクションボタン  
 ボタン／ ボタン／ ボタン／ ボタン
- H) 右スティック／R3ボタン
- I) スピーカー
- J)  (PS) ボタン
- K) ヘッドセット端子
- L) マイク
- M)  (MUTE) ボタン
- N) 左スティック／L3ボタン


上面



- A) R1ボタン
- B) R2ボタン
- C) USB端子
- D) L1ボタン
- E) L2ボタン

## ペアリングする

はじめてコントローラーを使うときは、PS5™とコントローラーをペアリングします。

- PS5の電源をオンにする。
- USBケーブルを使って、PS5とコントローラーを接続する。  
ペアリングが完了し、ワイヤレスで使えるようになります。
-  (PS) ボタンを押す。  
コントローラーの電源が入ります。ライトバーが点滅した後、プレーヤーランプが光ります。

## 充電する


PS5が電源オンまたはレストモード中に、USBケーブルを使ってPS5とコントローラーを接続します。レストモード中は、コントローラーのライトバーがオレンジ色にゆっくり点滅し、充電が終わると消灯します。

**ヒント**

- レストモード中に充電するときは、PS5で機能を有効にします。詳しくは、PS5ユーザーズガイドをご覧ください。
- USBケーブルをパソコンなどのUSB機器に接続して充電することもできます。USBケーブルは、USB規格に準拠したものをお使いください。機器によっては充電できない場合があります。

## 廃棄するときは

コントローラーに内蔵しているバッテリーは、リサイクルできます。コントローラーを廃棄するときは、バッテリーを取り外し、リサイクル協力店へお持ちください。

<b> 注意</b>
<ul style="list-style-type: none"><li>バッテリーを取り外すときは、小さなお子様の手の届かないところで行ってください。ネジなどの部品を誤って飲み込むおそれがあります。</li> <li>コントローラーのカバーを取り外すときは、爪や指などにけがをしないよう、十分に注意してください。</li></ul>

<b>重要</b>
コントローラーを廃棄するとき以外は、絶対にネジを取り外さないでください。

- コントローラーからUSBケーブルを取り外す。
- 前面のカバーを取り外す。



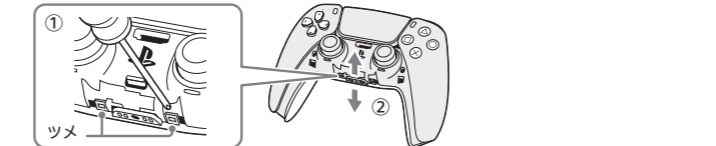
- ドライバーなどを使ってL1/R1ボタンを取り外す。



- プラス(+)ドライバーで、ネジを外す(4か所)。



- ドライバーなどを使ってカバーのツメを外し(①)、カバーを取り外す(②)。



- コネクターを外したあと、バッテリーを取り外す。



**リチウムイオン電池のリサイクルについて**



リチウムイオン電池はリサイクルできます。不要になったリチウムイオン電池は、コネクターの金属部をビニールテープなどで絶縁してリサイクル協力店へお持ちください。

**Li-ion**

充電式電池の回収・リサイクルおよびリサイクル協力店については、一般社団法人 JBRCホームページ (<http://www.jbrc.com>) を参照してください。

## 主な仕様

仕様および外観は予告なく変更することがあります。本書に掲載されている操作説明は、PS5のシステムソフトウェアのバージョンによって異なる場合があります。

定格	5 V  1500 mA
電池種類	内蔵型リチウムイオン充電電池
電圧	3.65 V 
電池容量	1560 mAh
動作環境温度	5 °C～35 °C
質量	約280 g

## 保証について

- 保証期間は新品のお買い上げ日より1年間です。
- 保証を受けるためには必要事項(ご購入日、店名)が記載された購入証明書が必要です。大切に保管してください。
- 保証を含むアフターサービスの詳細については、アフターサービス規定／保証規定 (<https://pscom.jp/support/warranty>) をご確認ください。

このドキュメントは、PlayStation 5 (PS5) の使用に関する情報を提供するために作成されています。このドキュメントは、PlayStation 5 (PS5) の使用に関する最新の情報を提供するために作成されています。このドキュメントは、PlayStation 5 (PS5) の使用に関する最新の情報を提供するために作成されています。

このドキュメントは、PlayStation 5 (PS5) の使用に関する情報を提供するために作成されています。このドキュメントは、PlayStation 5 (PS5) の使用に関する最新の情報を提供するために作成されています。このドキュメントは、PlayStation 5 (PS5) の使用に関する最新の情報を提供するために作成されています。

このドキュメントは、PlayStation 5 (PS5) の使用に関する情報を提供するために作成されています。このドキュメントは、PlayStation 5 (PS5) の使用に関する最新の情報を提供するために作成されています。このドキュメントは、PlayStation 5 (PS5) の使用に関する最新の情報を提供するために作成されています。

このドキュメントは、PlayStation 5 (PS5) の使用に関する情報を提供するために作成されています。このドキュメントは、PlayStation 5 (PS5) の使用に関する最新の情報を提供するために作成されています。このドキュメントは、PlayStation 5 (PS5) の使用に関する最新の情報を提供するために作成されています。

このドキュメントは、PlayStation 5 (PS5) の使用に関する情報を提供するために作成されています。このドキュメントは、PlayStation 5 (PS5) の使用に関する最新の情報を提供するために作成されています。このドキュメントは、PlayStation 5 (PS5) の使用に関する最新の情報を提供するために作成されています。

このドキュメントは、PlayStation 5 (PS5) の使用に関する情報を提供するために作成されています。このドキュメントは、PlayStation 5 (PS5) の使用に関する最新の情報を提供するために作成されています。このドキュメントは、PlayStation 5 (PS5) の使用に関する最新の情報を提供するために作成されています。

このドキュメントは、PlayStation 5 (PS5) の使用に関する情報を提供するために作成されています。このドキュメントは、PlayStation 5 (PS5) の使用に関する最新の情報を提供するために作成されています。このドキュメントは、PlayStation 5 (PS5) の使用に関する最新の情報を提供するために作成されています。

このドキュメントは、PlayStation 5 (PS5) の使用に関する情報を提供するために作成されています。このドキュメントは、PlayStation 5 (PS5) の使用に関する最新の情報を提供するために作成されています。このドキュメントは、PlayStation 5 (PS5) の使用に関する最新の情報を提供するために作成されています。

このドキュメントは、PlayStation 5 (PS5) の使用に関する情報を提供するために作成されています。このドキュメントは、PlayStation 5 (PS5) の使用に関する最新の情報を提供するために作成されています。このドキュメントは、PlayStation 5 (PS5) の使用に関する最新の情報を提供するために作成されています。

このドキュメントは、PlayStation 5 (PS5) の使用に関する情報を提供するために作成されています。このドキュメントは、PlayStation 5 (PS5) の使用に関する最新の情報を提供するために作成されています。このドキュメントは、PlayStation 5 (PS5) の使用に関する最新の情報を提供するために作成されています。

このドキュメントは、PlayStation 5 (PS5) の使用に関する情報を提供するために作成されています。このドキュメントは、PlayStation 5 (PS5) の使用に関する最新の情報を提供するために作成されています。このドキュメントは、PlayStation 5 (PS5) の使用に関する最新の情報を提供するために作成されています。

このドキュメントは、PlayStation 5 (PS5) の使用に関する情報を提供するために作成されています。このドキュメントは、PlayStation 5 (PS5) の使用に関する最新の情報を提供するために作成されています。このドキュメントは、PlayStation 5 (PS5) の使用に関する最新の情報を提供するために作成されています。

このドキュメントは、PlayStation 5 (PS5) の使用に関する情報を提供するために作成されています。このドキュメントは、PlayStation 5 (PS5) の使用に関する最新の情報を提供するために作成されています。このドキュメントは、PlayStation 5 (PS5) の使用に関する最新の情報を提供するために作成されています。

このドキュメントは、PlayStation 5 (PS5) の使用に関する情報を提供するために作成されています。このドキュメントは、PlayStation 5 (PS5) の使用に関する最新の情報を提供するために作成されています。このドキュメントは、PlayStation 5 (PS5) の使用に関する最新の情報を提供するために作成されています。

このドキュメントは、PlayStation 5 (PS5) の使用に関する情報を提供するために作成されています。このドキュメントは、PlayStation 5 (PS5) の使用に関する最新の情報を提供するために作成されています。このドキュメントは、PlayStation 5 (PS5) の使用に関する最新の情報を提供するために作成されています。

このドキュメントは、PlayStation 5 (PS5) の使用に関する情報を提供するために作成されています。このドキュメントは、PlayStation 5 (PS5) の使用に関する最新の情報を提供するために作成されています。このドキュメントは、PlayStation 5 (PS5) の使用に関する最新の情報を提供するために作成されています。

このドキュメントは、PlayStation 5 (PS5) の使用に関する情報を提供するために作成されています。このドキュメントは、PlayStation 5 (PS5) の使用に関する最新の情報を提供するために作成されています。このドキュメントは、PlayStation 5 (PS5) の使用に関する最新の情報を提供するために作成されています。

このドキュメントは、PlayStation 5 (PS5) の使用に関する情報を提供するために作成されています。このドキュメントは、PlayStation 5 (PS5) の使用に関する最新の情報を提供するために作成されています。このドキュメントは、PlayStation 5 (PS5) の使用に関する最新の情報を提供するために作成されています。

このドキュメントは、PlayStation 5 (PS5) の使用に関する情報を提供するために作成されています。このドキュメントは、PlayStation 5 (PS5) の使用に関する最新の情報を提供するために作成されています。このドキュメントは、PlayStation 5 (PS5) の使用に関する最新の情報を提供するために作成されています。


このドキュメントは、PlayStation 5 (PS5) の使用に関する情報を提供するために作成されています。このドキュメントは、PlayStation 5 (PS5) の使用に関する最新の情報を提供するために作成されています。このドキュメントは、PlayStation 5 (PS5) の使用に関する最新の情報を提供するために作成されています。

このドキュメントは、PlayStation 5 (PS5) の使用に関する情報を提供するために作成されています。このドキュメントは、PlayStation 5 (PS5) の使用に関する最新の情報を提供するために作成されています。このドキュメントは、PlayStation 5 (PS5) の使用に関する最新の情報を提供するために作成されています。

このドキュメントは、PlayStation 5 (PS5) の使用に関する情報を提供するために作成されています。このドキュメントは、PlayStation 5 (PS5) の使用に関する最新の情報を提供するために作成されています。このドキュメントは、PlayStation 5 (PS5) の使用に関する最新の情報を提供するために作成されています。

このドキュメントは、PlayStation 5 (PS5) の使用に関する情報を提供するために作成されています。このドキュメントは、PlayStation 5 (PS5) の使用に関する最新の情報を提供するために作成されています。このドキュメントは、PlayStation 5 (PS5) の使用に関する最新の情報を提供するために作成されています。

このドキュメントは、PlayStation 5 (PS5) の使用に関する情報を提供するために作成されています。このドキュメントは、PlayStation 5 (PS5) の使用に関する最新の情報を提供するために作成されています。このドキュメントは、PlayStation 5 (PS5) の使用に関する最新の情報を提供するために作成されています。

""、"PlayStation"、"PS5" および "DualSense" は株式会社ソニー・インタラクティブエンタテインメントの登録商標または商標です。

"SONY" および "" はソニー株式会社の登録商標または商標です。

 **Sony  
Interactive  
Entertainment**

© 2020 Sony Interactive Entertainment Inc.

Printed in China