



# *Activitat Mensual*

## *Infraestructures de la Generalitat de Catalunya*

Barcelona, 22 de febrer de 2023

- 1 Aprovació, si escau, de l'acta de la sessió de 25/01/2023
- 2 Informe del President
- 3 Informe econòmic
- 4 Informe d'activitat**
- 5 Informes de cost d'obra
- 6 Licitacions: acords i assabentats
- 7 Gestió contractual
- 8 Temes diversos
  - 8.1 Per aprovació del consell d'administració
  - 8.2 Per assabentar al consell d'administració
- 9 Torn obert de paraula



## **4** Informe d'activitat

---

### **Obres i projectes**

## 4.1.- Producció Acumulada Gener 2023

(Imports en milers d'euros i IVA inclòs)

Projectes i Certificacions	Gener 2023 (1)	Press. + Acords 2023 (2) Gener 2023	Gener 2022 (3)	Diferències producció			
				Gener 2023 (1) - Press. + Acords 2021 (2) Gener 2023 (1-2)	%	Gener 2023 - Gener 2022 (1-3)	%
<b>Client</b>							
PRESIDÈNCIA	0	254	244	-254	-100%	-244	-100%
POLÍTIQUES DIGITALS	2.065	7.767	1.248	-5.702	-73%	817	65%
<b>Total Presidència</b>	<b>2.065</b>	<b>8.020</b>	<b>1.492</b>	<b>-5.955</b>	<b>-74%</b>	<b>573</b>	<b>38%</b>
DGIMT-Carreteres	5.521	9.023	6.527	-3.502	-39%	-1.006	-15%
DGOTU	0	0	0	0	-	0	-
DGIMT-Transports	850	3.206	2.235	-2.356	-74%	-1.385	-62%
FGC	509	1.355	0	-847	-62%	509	-
DGIMT-Muntanya i Litoral	0	27	0	-27	-100%	0	-
IFERCAT	5.745	7.717	3.053	-1.971	-26%	2.692	88%
<b>Total Territori</b>	<b>12.625</b>	<b>21.328</b>	<b>11.815</b>	<b>-8.703</b>	<b>-41%</b>	<b>810</b>	<b>7%</b>
SEGARRA - GARRIGUES - Obra xarxa de regadiu	1.505	1.826	360	-321	-18%	1.144	318%
SEGARRA - GARRIGUES - Obres de CP i mesures d'IA.	95	363	392	-268	-74%	-297	-76%
Altres actuacions Agricultura	190	304	178	-115	-38%	11	6%
Direcció General de Qualitat Ambiental i Canvi Climàtic	0	63	0	-63	-100%	0	-
POLÍTIQUES AMBIENTALS	55	1.034	67	-979	-95%	-12	-18%
ACA	779	2.598	0	-1.819	-70%	779	-
ATLL	0	0	0	0	-	0	-
<b>Total Acció Climàtica, Alimentació i Agenda Rural</b>	<b>2.622</b>	<b>6.187</b>	<b>997</b>	<b>-3.565</b>	<b>-58%</b>	<b>1.625</b>	<b>163%</b>
DRETS SOCIALS	0	1.169	0	-1.169	-100%	0	-
EDUCACIÓ	4.124	8.258	4.568	-4.135	-50%	-444	-10%
INTERIOR	360	956	266	-596	-62%	95	36%
ECONOMIA I HISENDA	18	1.013	20	-995	-98%	-1	-7%
JUSTÍCIA, DRETS I MEMÒRIA	691	1.148	904	-457	-40%	-213	-24%
CATSALUT	5.765	5.840	2.260	-75	-1%	3.505	155%
Departament de Salut	0	408	0	-408	-100%	0	-
CULTURA	18	65	0	-47	-72%	18	-
BIBLIOTECA DE CATALUNYA	0	27	0	-27	-100%	0	-
ICEC	0	77	0	-77	-100%	0	-
EMPRESA I TREBALL	0	2	0	-2	-100%	0	-
<b>Total Edificació</b>	<b>10.977</b>	<b>18.965</b>	<b>8.017</b>	<b>-7.988</b>	<b>-42%</b>	<b>2.959</b>	<b>37%</b>
INSTITUT CATALÀ DE FINANCES (ICF)	0	0	181	0	-	-181	-100%
SERVEI D'OCUPACIÓ DE CATALUNYA	0	109	0	-109	-100%	0	-
CAR	0	70	0	-70	-100%	0	-
INSTITUT NACIONAL EDUCACIÓ FÍSICA	0	72	8	-72	-100%	-8	-100%
<b>Total Altres</b>	<b>0</b>	<b>251</b>	<b>188</b>	<b>-251</b>	<b>-100%</b>	<b>-188</b>	<b>-100%</b>
<b>Total Certificacions i Projectes</b>	<b>28.289</b>	<b>54.751</b>	<b>22.510</b>	<b>-26.462</b>	<b>-48%</b>	<b>5.779</b>	<b>26%</b>

## 4.2.- Projectió vs. Pressupost 2023

(Imports en milers d'euros i IVA inclòs)

Projectes i Certificacions	Projectió 2023 (1)	Press. + Acords 2023 (2)	Any 2022 (3)	Diferències producció			
				Projectió 2023 - Press. + Acords 2023 (1-2)	%	Projectió 2023 - Any 2022 (1-3)	%
<b>Client</b>							
PRESIDÈNCIA	4.036	5.011	363	-975	-19%	3.673	1013%
POLÍTIQUES DIGITALS	170.570	171.166	28.067	-596	0%	142.503	508%
<b>Total Presidència</b>	<b>174.606</b>	<b>176.177</b>	<b>28.430</b>	<b>-1.572</b>	<b>-1%</b>	<b>146.176</b>	<b>514%</b>
DGIMT-Carreteres	101.356	106.292	95.524	-4.936	-5%	5.832	6%
DGOTU	0	0	61	0	-	-61	-100%
DGIMT-Transports	59.541	63.511	31.811	-3.970	-6%	27.730	87%
FGC	26.243	27.556	800	-1.313	-5%	25.443	3179%
DGIMT-Muntanya i Litoral	0	320	0	-320	-100%	0	-
IFERCAT	92.599	92.599	73.593	0	0%	19.006	26%
<b>Total Territori</b>	<b>279.739</b>	<b>290.278</b>	<b>201.789</b>	<b>-10.539</b>	<b>-4%</b>	<b>77.949</b>	<b>39%</b>
SEGARRA - GARRIGUES - Obra xarxa de regadiu	21.910	21.910	19.531	0	0%	2.380	12%
SEGARRA - GARRIGUES - Obres de CP i mesures d'IA.	4.300	4.300	3.571	0	0%	729	20%
Altres actuacions Agricultura	5.644	6.368	1.671	-724	-11%	3.973	238%
Direcció General de Qualitat Ambiental i Canvi Climàtic	646	760	0	-114	-15%	646	-
POLÍTIQUES AMBIENTALS	12.258	14.314	1.333	-2.056	-14%	10.925	820%
ACA	36.157	37.945	5.366	-1.788	-5%	30.791	574%
ATLL	0	0	44	0	-	-44	-100%
<b>Total Acció Climàtica, Alimentació i Agenda Rural</b>	<b>80.915</b>	<b>85.597</b>	<b>31.516</b>	<b>-4.682</b>	<b>-5%</b>	<b>49.399</b>	<b>157%</b>
<b>DRETS SOCIALS</b>	<b>12.488</b>	<b>13.559</b>	<b>469</b>	<b>-1.071</b>	<b>-8%</b>	<b>12.019</b>	<b>2564%</b>
EDUCACIÓ	97.194	145.468	52.638	-48.274	-33%	44.556	85%
INTERIOR	14.433	19.000	3.786	-4.567	-24%	10.647	281%
ECONOMIA I HISENDA	15.925	19.110	185	-3.185	-17%	15.740	8527%
JUSTÍCIA, DRETS I MEMÒRIA	45.122	45.739	21.778	-617	-1%	23.345	107%
CATSALUT	76.704	91.112	55.819	-14.409	-16%	20.884	37%
Departament de Salut	5.797	7.328	50	-1.531	-21%	5.747	11499%
CULTURA	3.340	3.825	0	-485	-13%	3.340	-
BIBLIOTECA DE CATALUNYA	1.129	1.154	0	-25	-2%	1.129	-
ICEC	924	924	0	0	0%	924	-
EMPRESA I TREBALL	381	372	0	9	2%	381	-
<b>Total Edificació</b>	<b>273.437</b>	<b>347.592</b>	<b>134.724</b>	<b>-74.155</b>	<b>-21%</b>	<b>138.713</b>	<b>103%</b>
INSTITUT CATALÀ DE FINANCES (ICF)	0	0	356	0	-	-356	-100%
SERVEI D'Ocupació DE CATALUNYA	6.638	9.609	8	-2.972	-31%	6.629	80864%
CAR	838	838	0	0	0%	838	-
INSTITUT NACIONAL EDUCACIÓ FÍSICA	1.399	869	8	530	61%	1.392	17683%
<b>Total Altres</b>	<b>8.876</b>	<b>11.317</b>	<b>372</b>	<b>-2.441</b>	<b>-22%</b>	<b>8.504</b>	<b>2287%</b>
<b>Total Certificacions i Projectes</b>	<b>817.572</b>	<b>910.960</b>	<b>396.831</b>	<b>-93.388</b>	<b>-10%</b>	<b>420.741</b>	<b>106%</b>

## 4.3.- Seguiment de la Producció 2023



## 4.4.- Obres iniciades des del darrer Consell

Departament	Descripció	Import (s/IVA)	Previsió acabament
Departament d'Educació	Execució de les obres d'ampliació i adequació institut 3/2 Creu de Saba d'Olesa de Montserrat. Clau: INA-18284	1.164.151,37 €	desembre 2023
	Execució de les obres de la nova construcció Institut 2/0 a Dosrius. Clau: INM-18304	4.417.833,60 €	agost 2023
Servei Català de la Salut	Execució de les obres del nou Centre d'Atenció Primària de Pineda de Mar. Clau: CAP-18202.A (Lot 1)	2.996.483,86 €	juliol 2024

## 4.5.- Obres iniciades des del darrer Consell

Departament	Descripció	Import (s/IVA)	Previsió acabament
Departament d'Acció Climàtica, Alimentació i Agenda Rural	Execució de les obres del projecte constructiu de la modernització del reg a la zona dels Torrents de Valls. Fase 2. Clau: VX-16278	3.155.461,18 €	desembre 23
	Execució de les obres de la xarxa de distribució de regadiu del sistema Segarra-Garrigues. Finalització de la xarxa de drenatges de la concentració parcel·lària de varis termes municipals. Fase I. Etapa 1. Clau: S00-DR-21	7.831.033,25 €	octubre 23



## 4.6.- Obres acabades des del darrer Consell

Departament	Descripció	Import (s/IVA)
Departament de Territori	Millora de la seguretat viària a les carreteres TV-3408 i TV-3406. Tram 1: Condicionament. Sant Carles de la Ràpita. Clau: PC-CME-17092.1 Lot 1	2.132.579,91 €

## 4.7.- Obres acabades des del darrer Consell

Departament	Descripció	Import (s/IVA)
Departament d'Educació	Execució de les obres Nova construcció 1 línia a l'Escola Serreta, a Santpedor. Clau: PNH-17246 (Lot 1)	2.988.035,33 €
Servei Català de la Salut	Execució de les obres Nova construcció CAP Gorg, a Badalona. Clau: CAP-17239 (Lot 1)	2.587.941,82 €
	Execució de les obres del projecte actualitzat d'ampliació i reforma del Centre d'Atenció Primària Castellbisbal. Clau: CAP-16239.A	1.775.599,35 €
Departament de Justícia Drets i Memòria	Execució de les obres de l'arxiu soterrat per dependències judicials i la seva urbanització, del centre penitenciari obert a Tarragona. Clau: JNP-16250.1	1.988.138,45 €

## 4.8.- Projectes per fases d'execució

Actuacions	TOTAL OBRES EN FASE DE PROJECTE										
	No iniciats <sup>(1)</sup>		En Redacció		Lliurat pdt.Aprov. amb Obra encarregada		Aprovats <sup>(2)</sup>		TOTAL		TOTAL (Honoraris)
	Núm.	M€	Núm.	M€	Núm.	M€	Núm.	M€	Núm.	M€	M€
<b>Territori</b>											
Carreteres	35	91	183	1.501	28	91	5	5	251	1.688	30,80
Transports	6	16	44	974	7	357			57	1.347	14,05
Línia 9			28	555	2	37			30	592	6,07
<b>Pre-Pol. Digitals</b>			39	218					39	218	3,79
<b>ACA</b>			2	40					2	40	0,51
<b>ACAAR</b>											
Política Ambiental	7	0	19	11					26	11	1,30
DARP	2	1	17	120					19	121	3,00
<b>Reg Segarra - Garrigues</b>											
Xarxa regadiu primària			6	9	1	13			7	22	
Xarxa regadiu secundària			6	58	3	42			9	100	
Concentració parcel·lària			1	1	1	0	1	2	3	3	
Acció Cultural			1	1					1	1	
Medi ambient							1	1	1	1	
<b>Total Obra Civil</b>	<b>50</b>	<b>108</b>	<b>346</b>	<b>3.488</b>	<b>42</b>	<b>540</b>	<b>7</b>	<b>8</b>	<b>445</b>	<b>4.144</b>	<b>59,52</b>
<b>Dept. Educació</b>	4	12	82	83					86	95	7,54
<b>Servei Català de la Salut</b>	5	22	15	374					20	396	8,27
<b>Dept. Interior</b>	3	11	10	52					13	63	3,26
<b>Dept. Drets Socials</b>	19	76	2	12					21	88	6,88
<b>Dept. Justícia</b>	5	11	117	110			2	4	124	125	3,58
<b>Dept. d'Economia i Hisenda</b>	33	65	11	10			1	0	45	75	9,04
Altres	3	8	2	14			1	11	6	33	1,71
<b>Total Edificació</b>	<b>72</b>	<b>205</b>	<b>239</b>	<b>655</b>	<b>0</b>	<b>0</b>	<b>4</b>	<b>15</b>	<b>315</b>	<b>875</b>	<b>40,28</b>
<b>TOTAL</b>	<b>122</b>	<b>313</b>	<b>585</b>	<b>4.143</b>	<b>42</b>	<b>540</b>	<b>11</b>	<b>23</b>	<b>760</b>	<b>5.019</b>	<b>99,80</b>

<sup>(1)</sup> En projectes no iniciats s'inclouen els projectes en licitació.

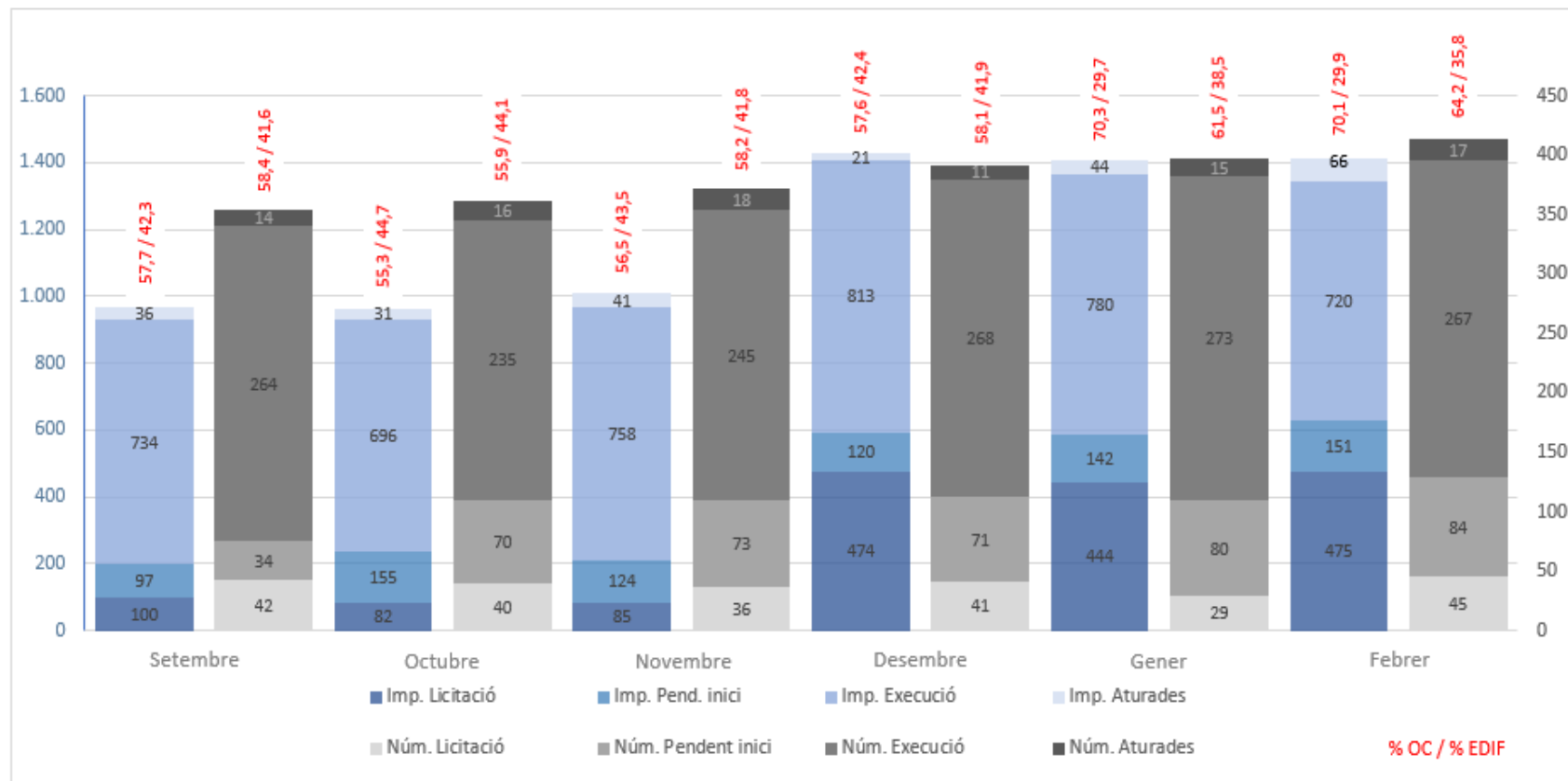
<sup>(2)</sup> Quan es licita una obra corresponent a un projecte aprovat, aquest ja no consta dins d'aquesta taula, i passa a formar part de la taula d'obres. Gener 2023

## 4.9.- Obres per fases d'execució

Actuacions	En licitació		Adj. / Contr. Pendent d'inici		En curs				TOTAL OBRES		
	Núm.	M€	Núm.	M€	Execució		Aturades		Núm.	M€	Producció Realitzada
					Núm.	M€	Núm.	M€			
<b>Territori</b>											
Carreteres	19	49	36	29	63	122	10	46	128	246	102
Transports	8	397	3	18	12	64	2	14	25	493	55
Línia 9					39	857	16	253	55	1.110	745
<b>Pre-Pol. Digitals</b>	11	12	7	4	50	37	3	1	71	54	28
<b>ACA</b>	1	4	2	28	5	46			8	78	0
<b>ATL</b>					1	0			1	0	0
<b>ACAAR</b>											
Política Ambiental	2	4	2	1	3	1	1	1	8	7	1
Regadius			1	4	1	5			2	9	5
Camins									0	0	0
Edificacions									0	0	0
<b>Reg Segarra - Garrigues</b>											
Xarxa regadiu primària			1	1	5	4			6	5	2
Xarxa regadiu secundària			1	0	9	82			10	82	33
Concentració parcel·lària			1	0	2	12			3	12	1
Medi ambient					2	5			2	5	2
<b>Total Obra Civil</b>	<b>41</b>	<b>466</b>	<b>54</b>	<b>85</b>	<b>192</b>	<b>1.235</b>	<b>32</b>	<b>315</b>	<b>319</b>	<b>2.101</b>	<b>974</b>
<b>Dept. Educació</b>	1	1	21	45	56	87	1	4	79	137	58
<b>Servei Català de la Salut</b>			1	2	27	177			28	179	89
<b>Dept. Interior</b>			2	2	9	12			11	14	6
<b>Dept. Drets Socials</b>					1	0			1	0	0
<b>Dept. Justícia</b>	1	1	3	15	17	65			21	81	29
<b>Dept. d'Economia i Hisenda</b>					1	1			1	1	1
Altres	2	7	4	3	1	0			7	10	0
<b>Total Edificació</b>	<b>4</b>	<b>9</b>	<b>31</b>	<b>67</b>	<b>112</b>	<b>342</b>	<b>1</b>	<b>4</b>	<b>148</b>	<b>422</b>	<b>183</b>
<b>TOTAL</b>	<b>45</b>	<b>475</b>	<b>85</b>	<b>152</b>	<b>304</b>	<b>1.577</b>	<b>33</b>	<b>319</b>	<b>467</b>	<b>2.523</b>	<b>1.157</b>

Imports d'obra iva inclòs, sense revisió de preus ni despeses financeres. Inclou les obres des de l'anunci de licitació fins a la data d'acabament tècnic. Gener 2023

## 4.10.- Seguiment de l'activitat d'obra (sense L9)



**4** Informe d'activitat

---

**Manteniment i Serveis Energètics**

## 4.1.- Servei de manteniment: indicadors d'activitat

	EDUCACIÓ	SALUT		INTERIOR	DRETS SOCIALS	CULTURA	EMPRESA I TREBALL	JUSTÍCIA (Edif.Judic.)	ECONOMIA	TOTAL
		CATSALUT	ICS			ICEC	SOC		ATC	
NÚMERO D'EQUIPAMENTS	240	38	1	10	17	1	82	85	20	494
SUPERFÍCIE GESTIONADA (m2)	767.834	82.193	15.085	38.777	51.002	6.865	78.824	217.629	21.175	1.279.383

### INDICADORS D'ACTIVITAT

INCIDÈNCIES PER CENTRE I ANY	2020	27,2	43,1	94,0	145,1	130,4	51,0	17,9	54,9	21,1	37,6
	2021	34,0	77,6	85,0	154,1	131,5	114,0	22,4	100,4	38,3	53,1
	2022	53,6	160,6	148,0	232,3	333,2	219,0	25,5	96,0	35,4	77,5
	2023	53,6	167,7	148,0	239,6	356,4	215,0	26,7	98,2	35,3	79,5
DISPONIBILITAT	2020	98,6%	95,1%	99,3%	99,2%	98,8%	100,0%	93,7%	98,8%	98,6%	97,6%
	2021	97,2%	88,8%	100,0%	98,5%	91,1%	100,0%	96,1%	96,5%	94,7%	96,0%
	2022	99,0%	97,9%	98,7%	97,6%	98,5%	98,5%	97,9%	96,4%	93,2%	98,3%
	2023	99,1%	98,1%	98,8%	97,6%	98,6%	98,3%	97,7%	96,6%	93,6%	98,3%
PRESENCIA	2020	81,5%	73,1%	100,0%	92,5%	77,3%	91,7%	81,1%	97,2%	96,7%	84,2%
	2021	97,5%	98,3%	100,0%	99,9%	98,7%	90,4%	96,5%	94,4%	98,0%	96,9%
	2022	97,5%	97,4%	100,0%	96,4%	95,6%	82,9%	90,6%	95,9%	96,4%	96,6%
	2023	97,6%	97,0%	100,0%	96,7%	95,5%	84,2%	90,9%	96,2%	96,5%	96,8%

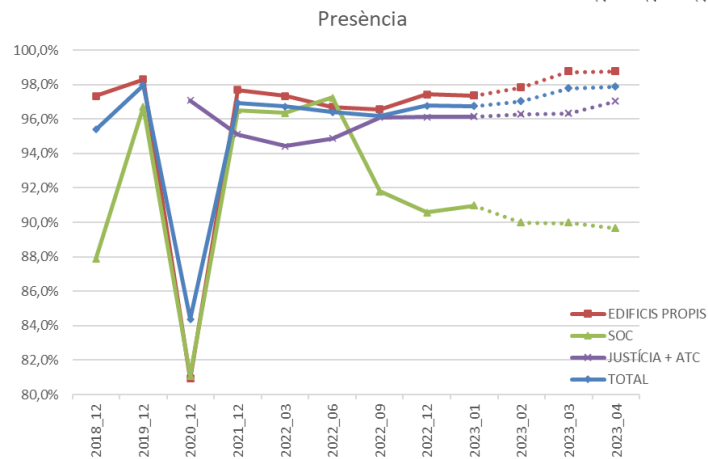
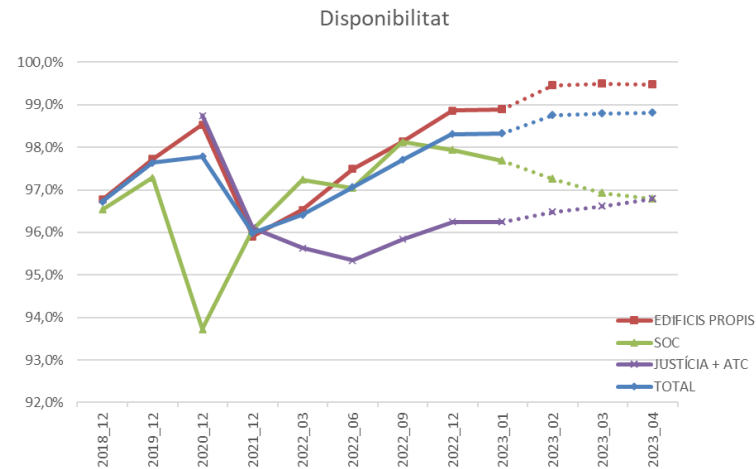
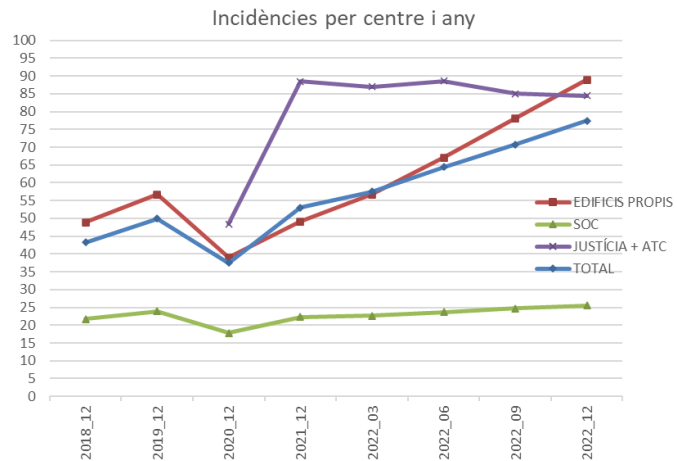
2020-2021-2022: dades 12 mesos a 31/12 de cada any; excepció de 2020 Justícia i ATC que són dades a partir de l'01/07/2020 (Incidència COVID-19 als anys 2020-2021). 2023: dades 12 mesos a 31/01/2023.

#### DESCRIPCIÓ DELS INDICADORS

**INCIDÈNCIES PER CENTRE I ANY:** Actuacions correctives realitzades pel mantenidor, com a resposta a la comunicació d'una incidència per part de l'usuari de l'edifici. Valor per centre i any.

**DISPONIBILITAT:** Grau de disponibilitat dels diferents espais de cada edifici en funció de la tipologia de les fallades operatives de les instal·lacions i de la criticitat dels espais afectats. Valor objectiu: 100,0%

**PRESENCIA:** Mesura del compliment de les obligacions de les empreses mantenedores en quan a les visites a realitzar pels equips d'intervenció a cadascun dels edificis segons les prescripcions del plec de licitació. Valor objectiu: 100,0%



Anys 2020 i 2021: indicadors amb incidència COVID-19  
 Trams puntejats: previsió del valor de l'indicador basat en el valor dels darrers tres mesos



	JUSTÍCIA (Centres Penitenciaris)	JUSTÍCIA (Centres Educatius Juvenils)	TOTAL
NÚMERO D'EQUIPAMENTS	12	8	20
SUPERFÍCIE GESTIONADA (m2)	305.727	19.927	325.654

#### INDICADORS D'ACTIVITAT

INCIDÈNCIES PER CENTRE I ANY	2020	502,2	232,6	394,4
	2021	1.435,6	333,6	994,8
	2022	1.530,4	347,0	1.057,1
	2023	1.527,9	338,6	1.052,2
NS1 NORMATIU	2020	100,0%	100,0%	100,0%
	2021	99,3%	75,1%	89,6%
	2022	99,2%	98,9%	99,2%
	2023	99,2%	98,8%	99,1%
NS2 PREVENTIU	2020	99,4%	100,0%	99,6%
	2021	99,2%	73,6%	89,0%
	2022	98,2%	99,1%	98,2%
	2023	98,1%	99,0%	98,2%

	JUSTÍCIA (Centres Penitenciaris)	JUSTÍCIA (Centres Educatius Juvenils)	TOTAL
NÚMERO D'EQUIPAMENTS	12	8	20
SUPERFÍCIE GESTIONADA (m2)	305.727	19.927	325.654

#### INDICADORS D'ACTIVITAT

NS3 CORRECTIU	2020	73,2%	79,2%	75,6%
	2021	98,7%	85,2%	93,3%
	2022	97,0%	96,6%	97,0%
	2023	97,2%	96,3%	97,1%
NS4 PERSONAL	2020	86,1%	79,9%	83,6%
	2021	98,6%	88,0%	94,4%
	2022	95,0%	95,7%	95,0%
	2023	95,3%	95,5%	95,3%
NS GLOBAL	2020	90,0%	87,9%	89,1%
	2021	98,8%	82,2%	92,1%
	2022	96,7%	97,1%	96,7%
	2023	96,8%	97,0%	96,8%

2020-2021-2022: dades 12 mesos a 31/12 de cada any; excepció de 2020 que són dades a partir de l'01/07/2020 (Incidència COVID-19 als anys 2020-2021). 2023: dades 12 mesos a 31/01/2023.

#### DESCRIPCIÓ DELS INDICADORS

**INCIDÈNCIES PER CENTRE I ANY:** Actuacions correctives realitzades pel mantenidor, com a resposta a la comunicació d'una incidència per part de l'usuari de l'edifici. Valor per centre i any.

**NS1 NORMATIU:** Grau de compliment de les operacions de manteniment normatiu: mensuals, pendents, ...

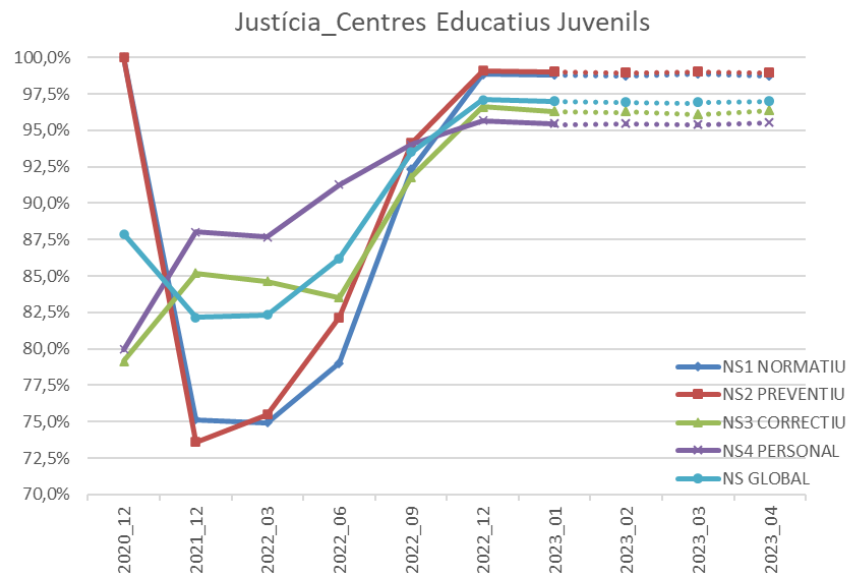
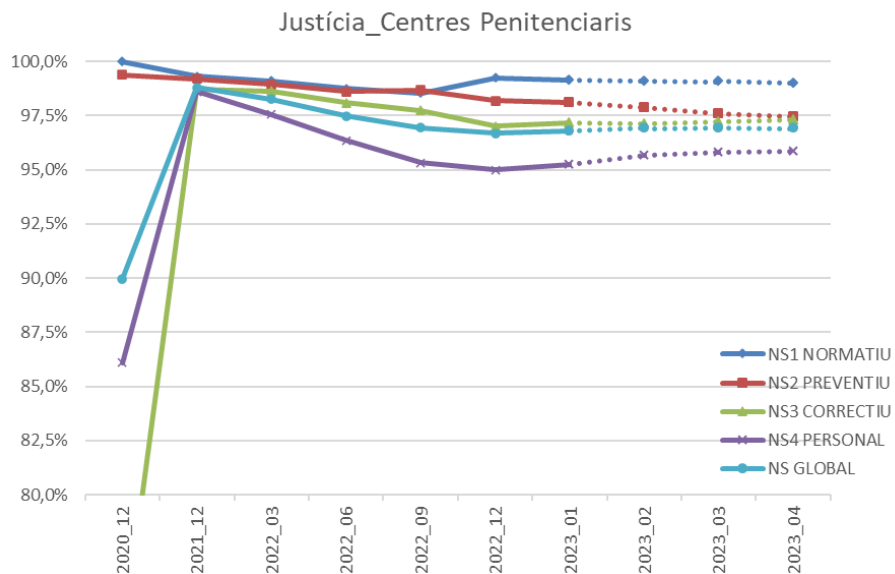
**NS2 PREVENTIU:** Grau de compliment de les operacions de manteniment preventiu: mensuals, pendents, .... Revisió de punts crítics.

**NS3 CORRECTIU:** Grau de compliment de les operacions de manteniment correctiu: mensuals, pendents, ....

**NS4 PERSONAL:** Hores de presència del personal, temps d'intervenció i de resolució d'avaries i urgències i substitució de personal

**NS GLOBAL:** Resultat de realitzar la mitja ponderada de cadascun dels indicadors parcials en funció del número d'ítems que conformen cadascun d'ells, segons la fórmula següent: NS Global = ((NS1\*4)+(NS2\*6)+(NS3\*3)+(NS4\*12))/25





Anys 2020 i 2021: indicadors amb incidència COVID-19  
 Trams puntejats: previsió del valor de l'indicador basat en el valor dels darrers tres mesos

## 4.2.- Serveis energètics: indicadors d'activitat d'eficiència energètica

### Cobertura Sistema Informació Energètica

Equip. amb EiEE

316

Nº Equip. amb SIE

313

Cobertura SIE

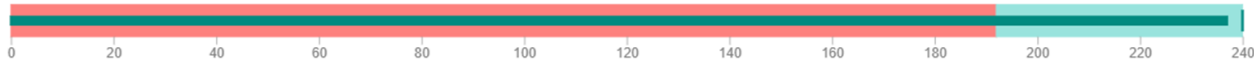
99,1%

Evolució setmanal % Incidències



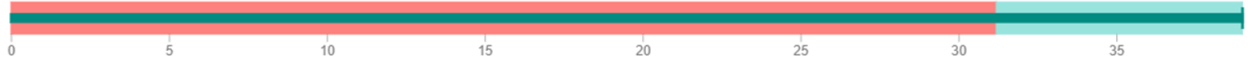
Cobertura SIE per Client

EDUCACIÓ



98,8%

SALUT



100,0%

DRET SOCIAL



100,0%

INTERIOR



100,0%

TREBALL



100,0%

CULTURA



100,0%

## Cobertura Telecomandament

Equip. amb EiEE

316

Equip. Telecomandats

211

infraestructures.cat

Cobertura TC Operatiu

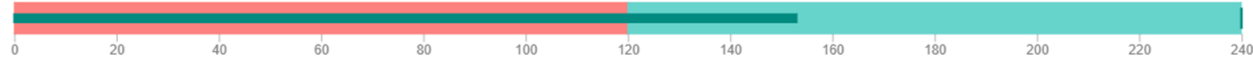
66,8%

Evolució setmanal % Incidències



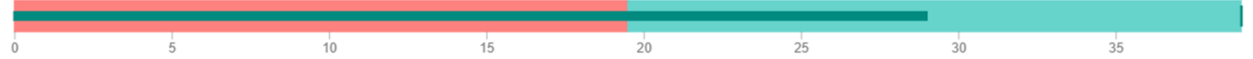
Cobertura TC per Client

EDUCACIÓ



63,8%

SALUT



74,4%

DRET SOCIAL



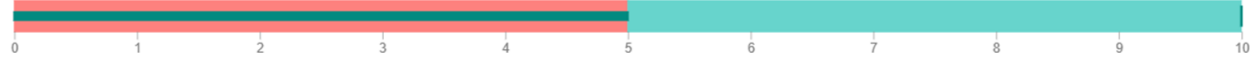
82,4%

TREBALL



100,0%

INTERIOR



50,0%

CULTURA



100,0%

### Serveis Energètics: projectes sobre 316 equipaments propis

