



Indicadores del sector turismo en Honduras Años 2017-2021

Principales resultados

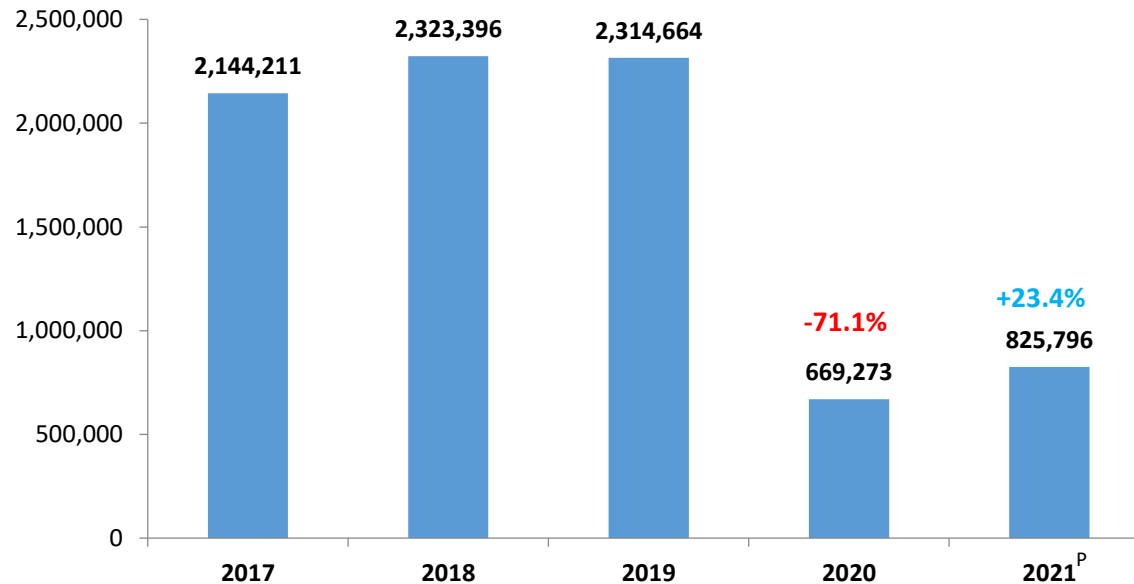
- De acuerdo a la Organización Mundial del Turismo (OMT), las llegadas de turistas internacionales presentaron un incremento del 4.6% en 2021, en comparación con 2020 (421 millones frente a 403 millones). Las llegadas de turistas internacionales se mantuvieron un 71.3% por debajo de las de 2019.
- Las llegadas a Centro América durante 2021 crecieron en 57.5%, pasando de 3.1 millones de llegadas en 2020 a 4.9 millones en 2021.

Principales resultados

- Según estimaciones del Instituto Hondureño de Turismo el **ingreso de turistas a Honduras** durante el año 2021 alcanzó la cifra de 459,172. Estados Unidos fue el principal mercado emisor seguido de El Salvador y Guatemala.
- El principal punto de ingreso de los turistas fue el aeropuerto Ramón Villeda Morales de San Pedro Sula, seguido por el aeropuerto Toncontín y el aeropuerto Juan Manuel Gálvez.
- De acuerdo a cifras de los puertos de cruceros de Honduras, en 2021 ingresaron alrededor de **313,703 cruceristas**.
- El principal punto de ingreso de los visitantes del día fue Guasaule, seguido de El Poy y Corinto, Este tipo de visitantes alcanzó la cifra de 52,921 llegadas.
- Se estima que el ingreso de visitantes durante el año 2021 haya generado un ingreso de divisas de **\$304.8 millones** aproximadamente.

Llegada de visitantes

Llegada de visitantes a Honduras Años 2017-2021



P: Cifras preliminares.

Fuente: Estimaciones Instituto Hondureño de Turismo con base en información del Instituto Nacional de Migración.

Puertos de cruceros.

Visitante: es una persona que viaja a un destino principal distinto al de su entorno habitual, por una duración inferior a un año, con cualquier finalidad principal, que no sea la de ser empleado por una entidad residente en el lugar visitado.

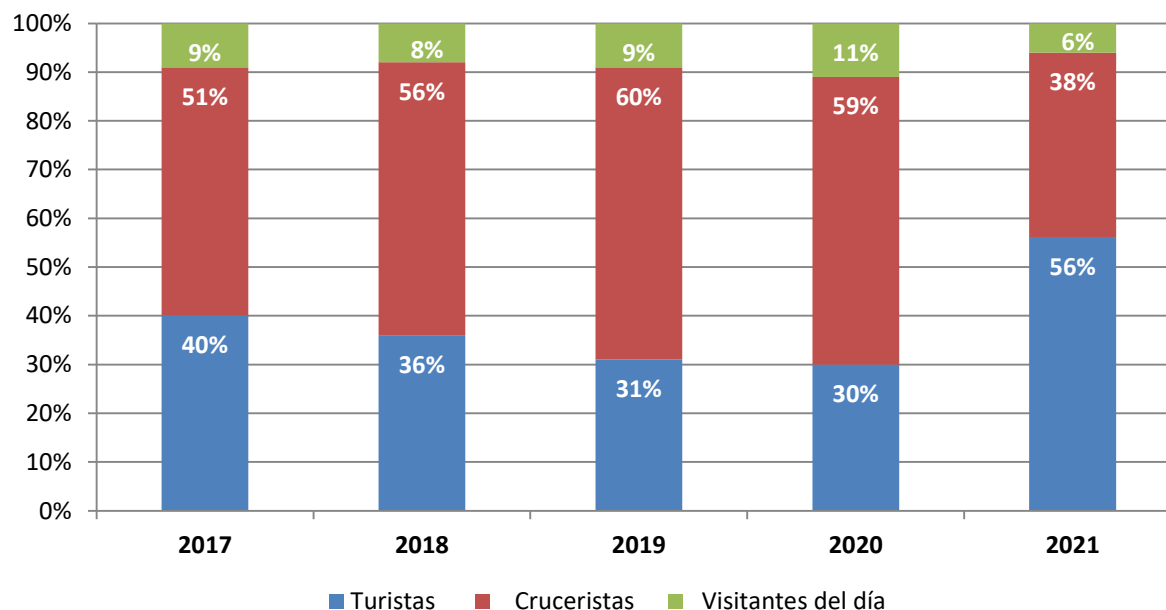
Nota: A partir del año 2021 la cifra de cruceristas corresponde a la estimación de pasajeros y miembros de la tripulación que se bajan del barco para realizar una visita al destino. Para la estimación anterior, se utilizaron los indicadores publicados por la empresa Business Research and Economic Advisors (BREA): "Economic contribution of cruise tourism to the destination economies".

Llegada de visitantes

Llegada de visitantes a Honduras por tipo de visitante

Años 2017-2021

(Participación porcentual)



P: Cifras preliminares.

Fuente: Estimaciones Instituto Hondureño de Turismo con base en información del Instituto Nacional de Migración. Puertos de cruceros.

Nota: A partir del año 2021 la cifra de cruceristas corresponde a la estimación de pasajeros y miembros de la tripulación que se bajan del barco para realizar una visita al destino. Para la estimación anterior, se utilizaron los indicadores publicados por la empresa Business Research and Economic Advisors (BREA): "Economic contribution of cruise tourism to the destination economies".

Llegada de visitantes

Llegada de visitantes a Honduras por tipo de visitante Años 2017-2021

Clasificación	2017	2018	2019	2020	2021 ^P	Variación porcentual				
						17/16	18/17	19/18	20/19	21/20
Turistas	850,191	846,788	724,225	204,257	459,172	1.5%	-0.4%	-14.5%	-71.8%	124.8%
Crucelistas	1,104,354	1,288,516	1,395,311	393,251	313,703	4.9%	16.7%	8.3%	-71.8%	-20.2%
Visitantes del día	189,667	188,092	195,128	71,765	52,921	-43.8%	-0.8%	3.7%	-63.2%	-26.3%
Total visitantes	2,144,211	2,323,396	2,314,664	669,273	825,796	-3.8%	8.4%	-0.4%	-71.1%	23.4%

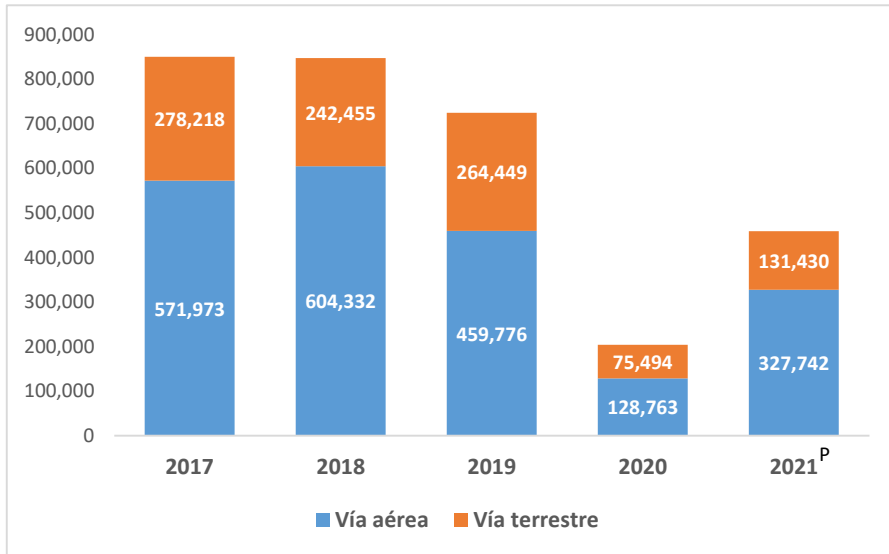
P: Cifras preliminares.

Fuente: Estimaciones Instituto Hondureño de Turismo con base en información del Instituto Nacional de Migración. Puertos de cruceros.

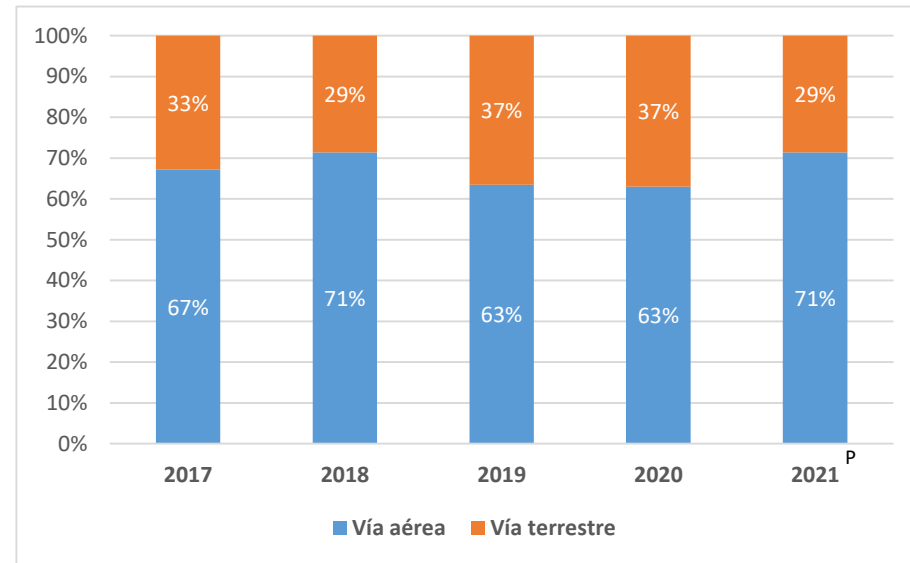
Nota: A partir del año 2021 la cifra de crucelistas corresponde a la estimación de pasajeros y miembros de la tripulación que se bajan del barco para realizar una visita al destino. Para la estimación anterior, se utilizaron los indicadores publicados por la empresa Business Research and Economic Advisors (BREA): "Economic contribution of cruise tourism to the destination economies".

Llegadas por vía de ingreso

Llegadas de turistas por vía de ingreso Años 2017-2021



Llegadas de turistas por vía de ingreso Años 2017-2021 (Participación porcentual)



El 98% de los visitantes del día ingresaron por vía terrestre durante el año 2021.

P: Cifras preliminares.

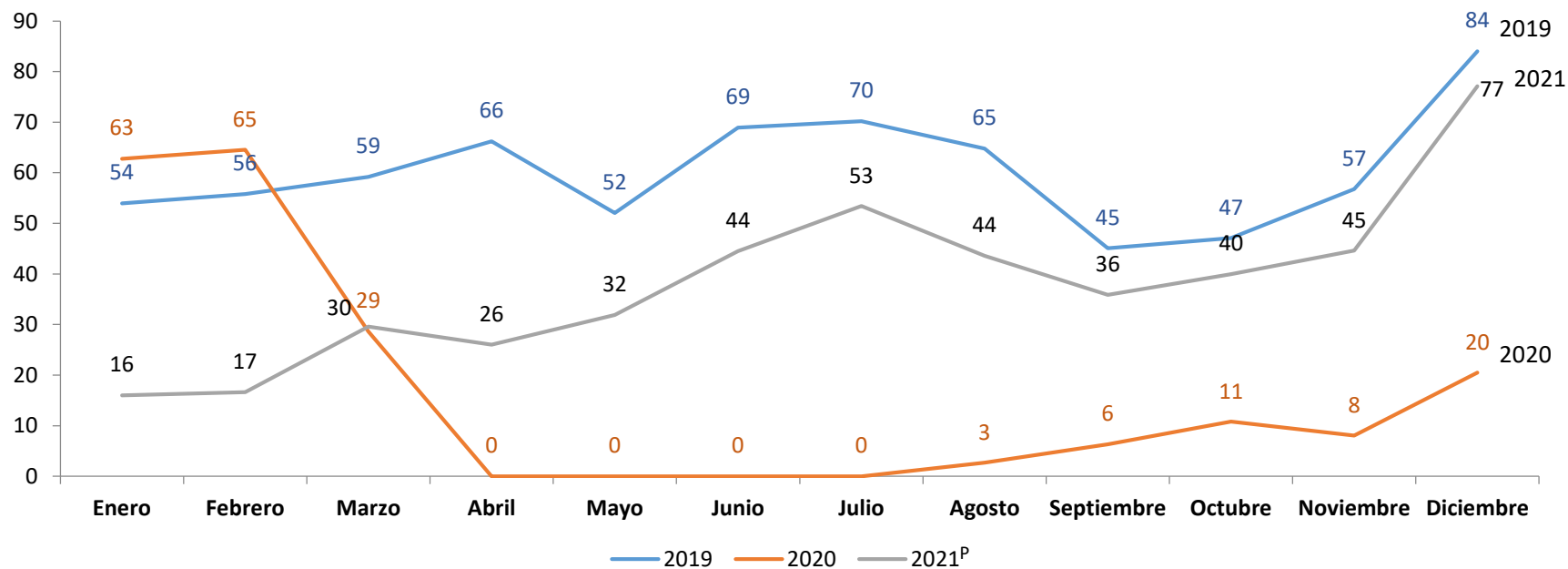
Fuente: Estimaciones Instituto Hondureño de Turismo con base en información del Instituto Nacional de Migración.

Llegadas mensuales

Llegada mensual de turistas

Años 2019 – 2021

(Miles de personas)

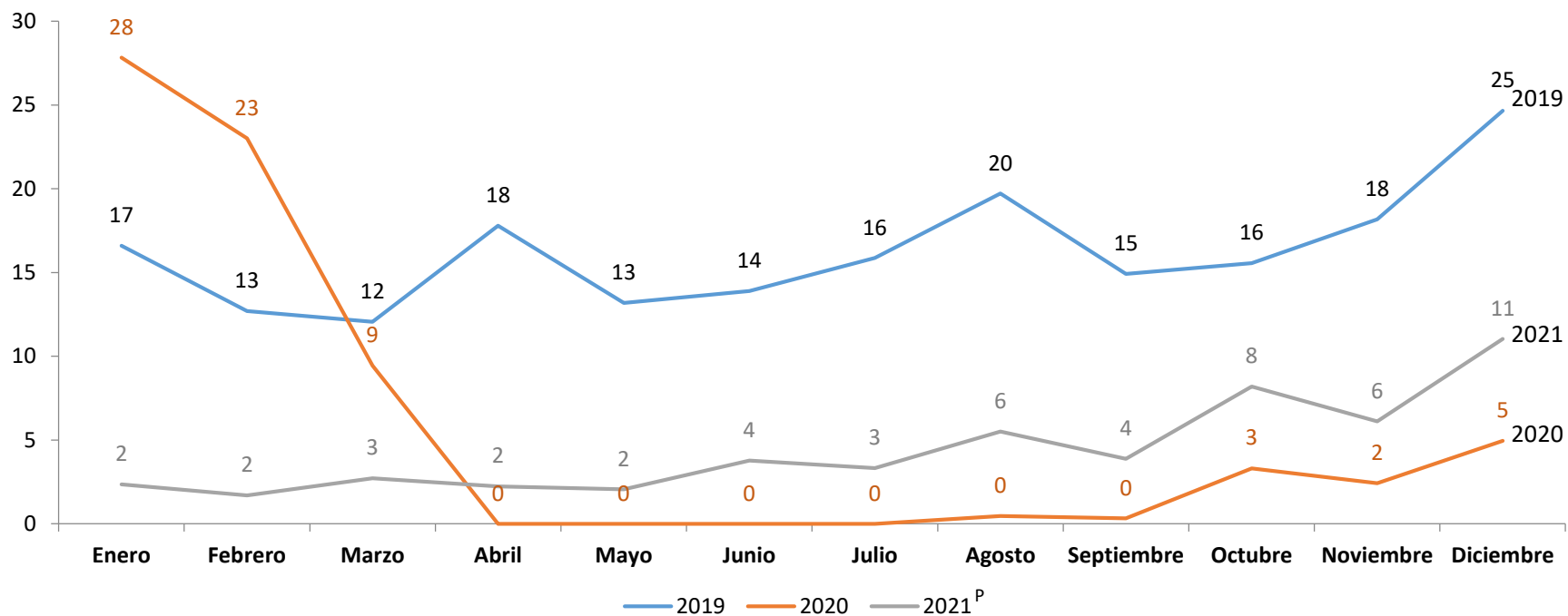


P: Cifras preliminares.

Fuente: Estimaciones Instituto Hondureño de Turismo con base en información del Instituto Nacional de Migración.

Llegadas mensuales

Llegada mensual de visitantes del día Años 2019 – 2021 (Miles de personas)

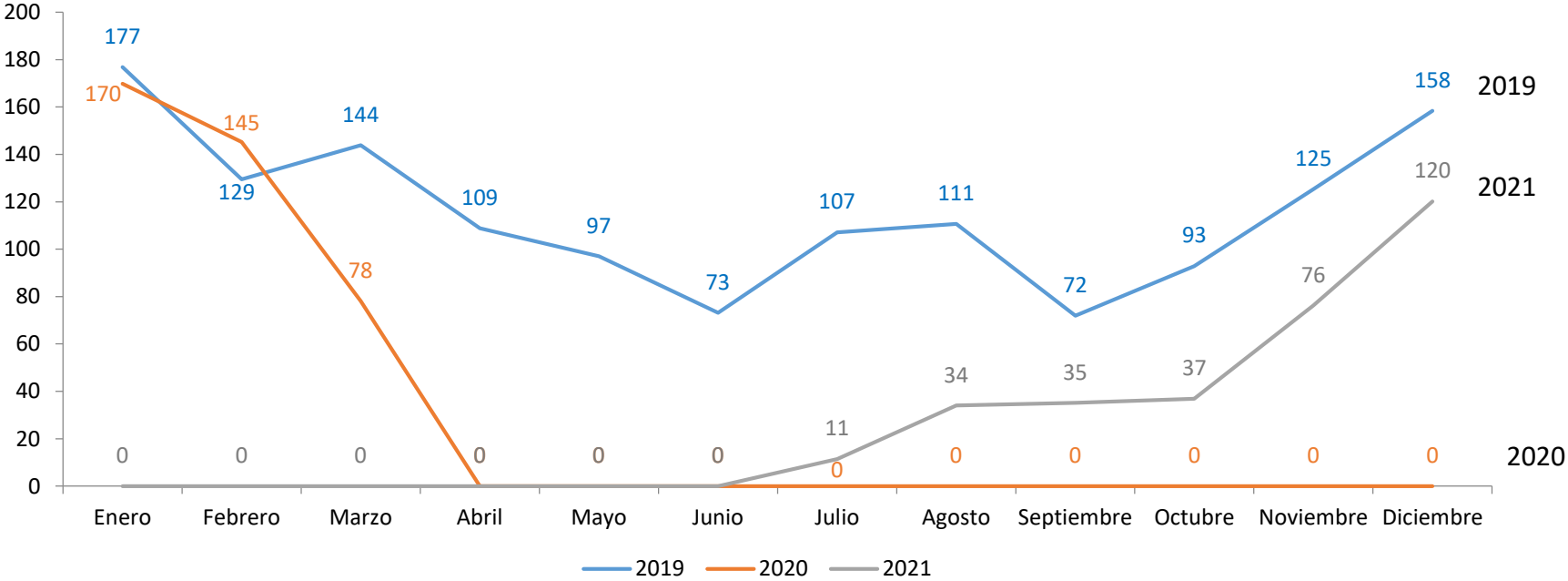


P: Cifras preliminares.

Fuente: Estimaciones Instituto Hondureño de Turismo con base en información del Instituto Nacional de Migración.

Llegadas mensuales

Llegada mensual de cruceristas Años 2019 – 2021 (Miles de personas)

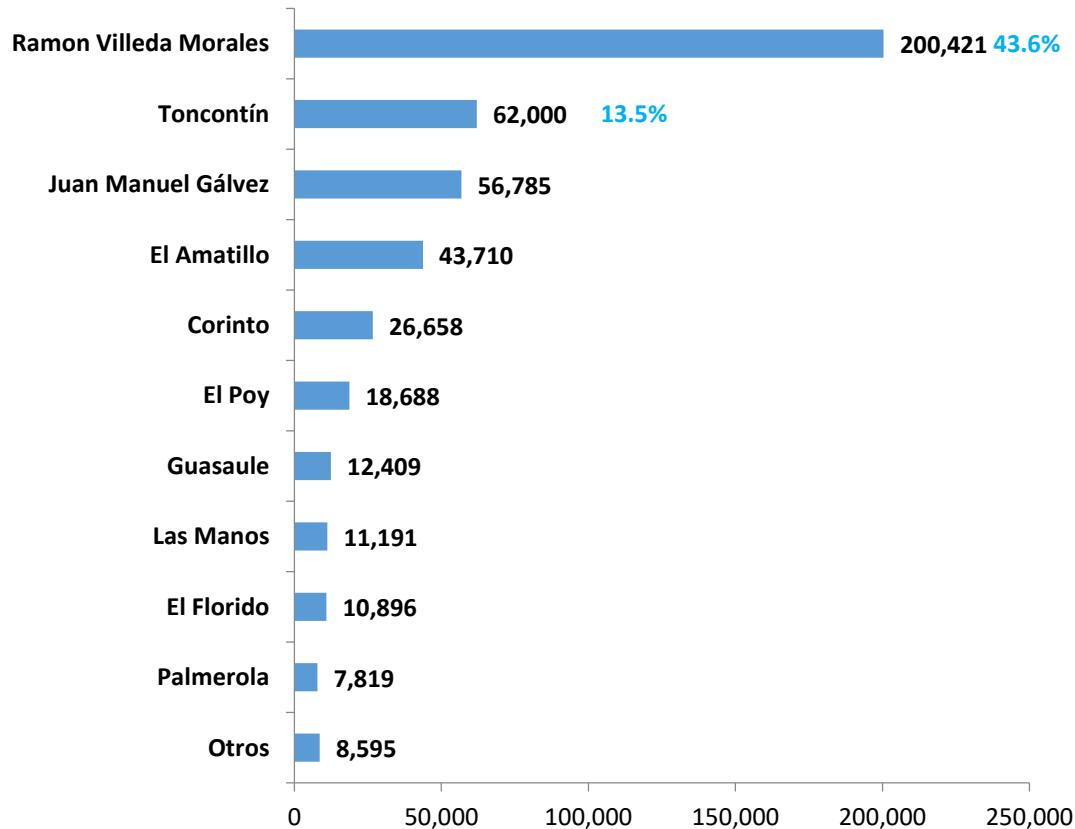


Fuente: Puertos de cruceros.

Nota: A partir del año 2021 la cifra de cruceristas corresponde a la estimación de pasajeros y miembros de la tripulación que se bajan del barco para realizar una visita al destino. Para la estimación anterior, se utilizaron los indicadores publicados por la empresa Business Research and Economic Advisors (BREA): “Economic contribution of cruise tourism to the destination economies”.

Llegadas por punto de ingreso

Llegadas de turistas por punto de ingreso Año 2021



El 43.6% de los turistas que ingresaron durante el año 2021 lo hicieron a través del aeropuerto Ramón Villeda Morales

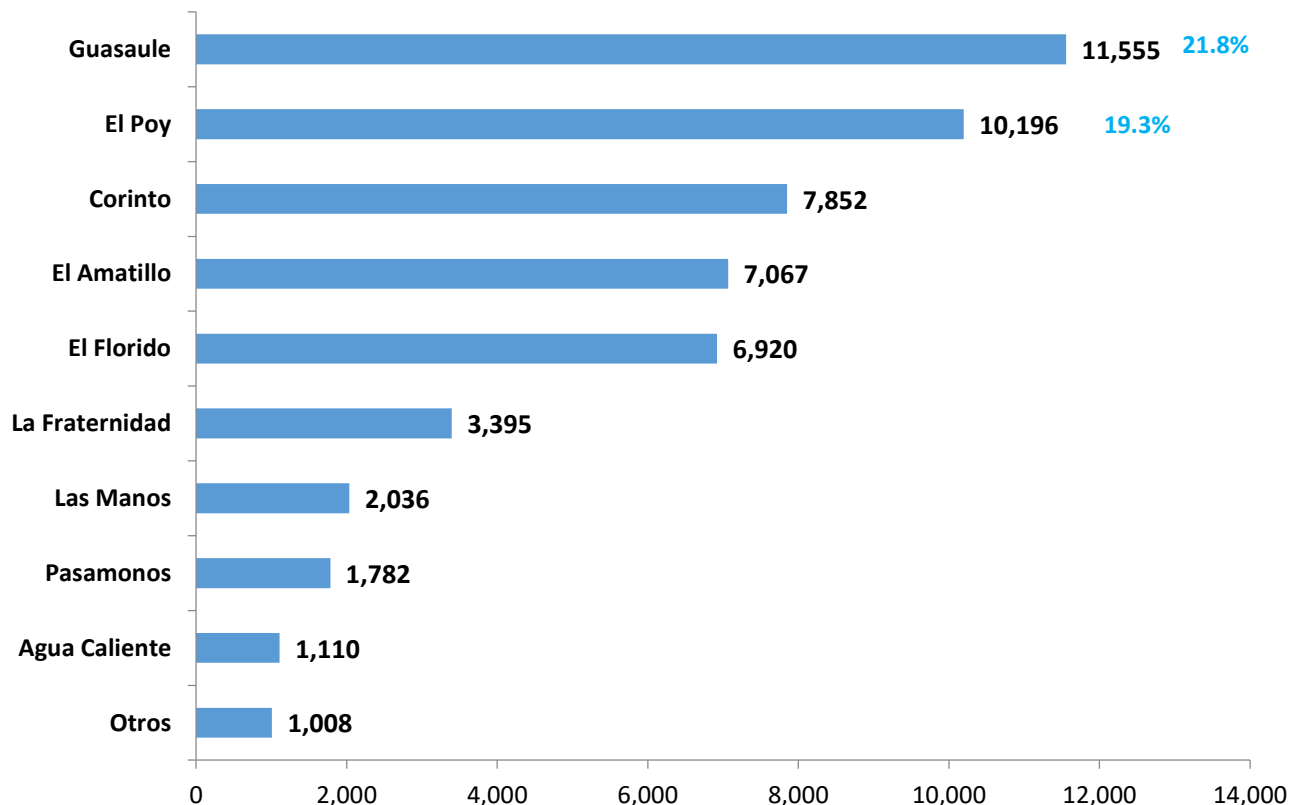
**Total turistas:
459,172**

Nota: Cifras preliminares.

Fuente: Estimaciones Instituto Hondureño de Turismo con base en información del Instituto Nacional de Migración.

Llegadas por punto de ingreso

Llegadas de visitantes del día por punto de ingreso Año 2021



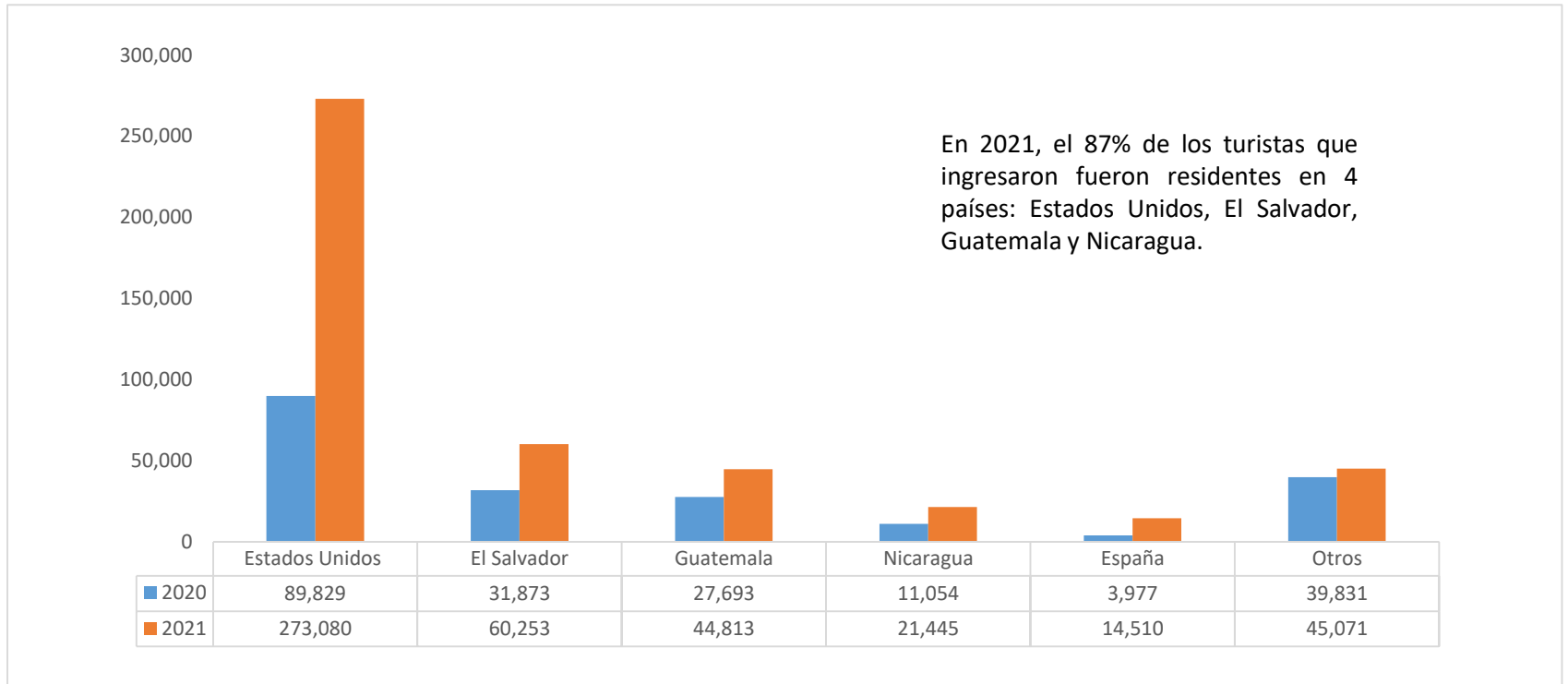
**Total visitantes del día
52,921**

Nota: Cifras preliminares.

Fuente: Estimaciones Instituto Hondureño de Turismo con base en información del Instituto Nacional de Migración.

Llegadas por país de residencia

Llegada de turistas por país de residencia Año 2020 - 2021^P



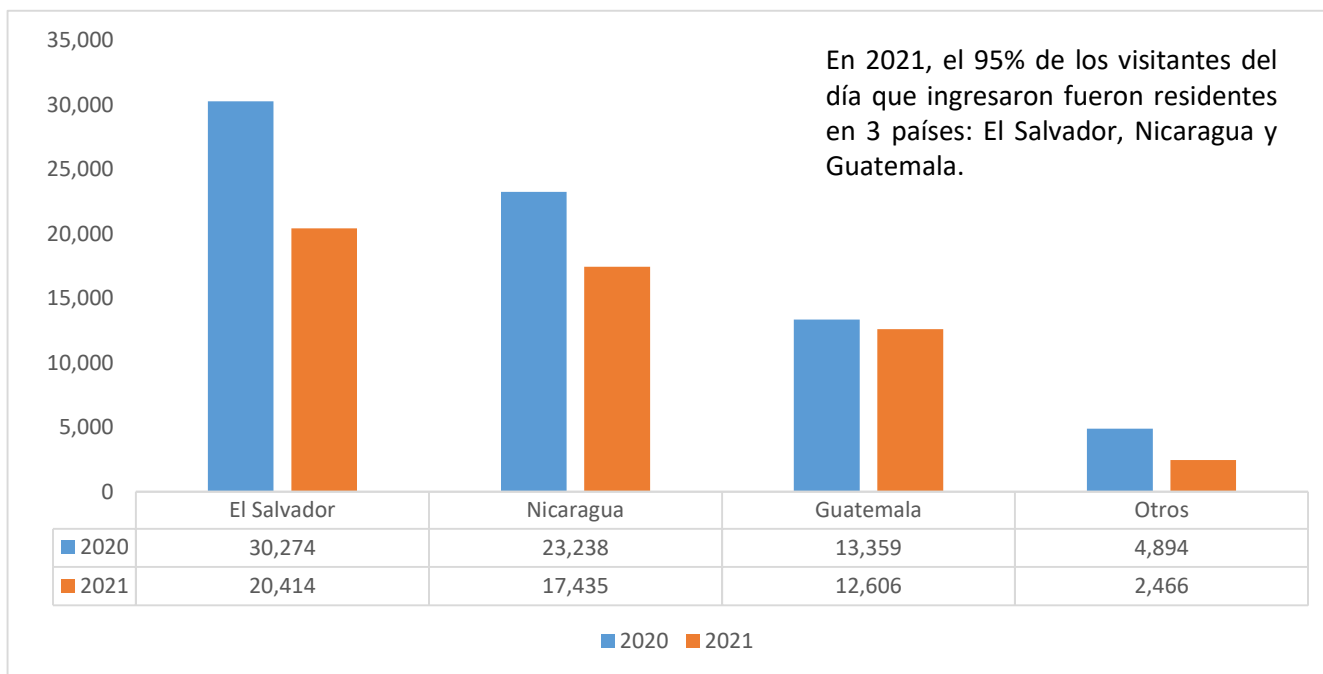
Total turistas:
2020: 204,257
2021: 459,172

P: Cifras preliminares.

Fuente: Estimaciones Instituto Hondureño de Turismo con base en información del Instituto Nacional de Migración.

Llegadas por país de residencia

Llegada de visitantes del día por país de residencia Años 2020 - 2021^P



Total visitantes del día:
2020: 71,765
2021: 52,921

P: Cifras preliminares.

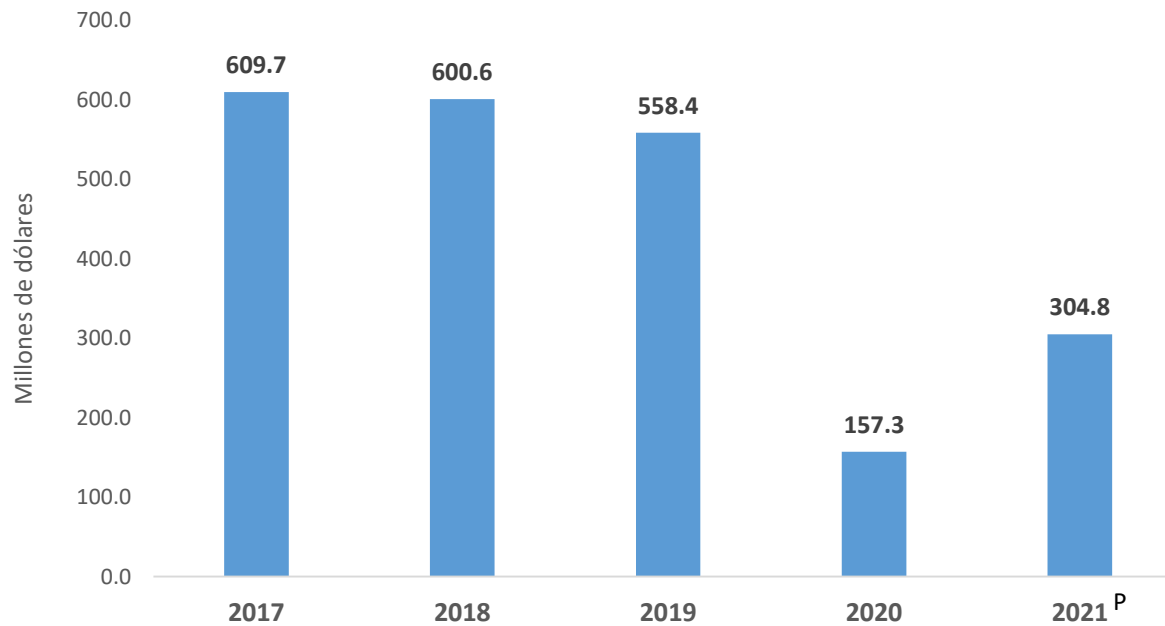
Fuente: Estimaciones Instituto Hondureño de Turismo con base en información del Instituto Nacional de Migración.

Ingreso de divisas

Ingreso de divisas por concepto de turismo

Años 2017-2021

(Millones de dólares)



Nota: El ingreso de divisas incluye ingresos por transporte internacional, estimado por el Banco Central de Honduras.

Fuente: Estimaciones Instituto Hondureño de Turismo. Banco Central de Honduras.