





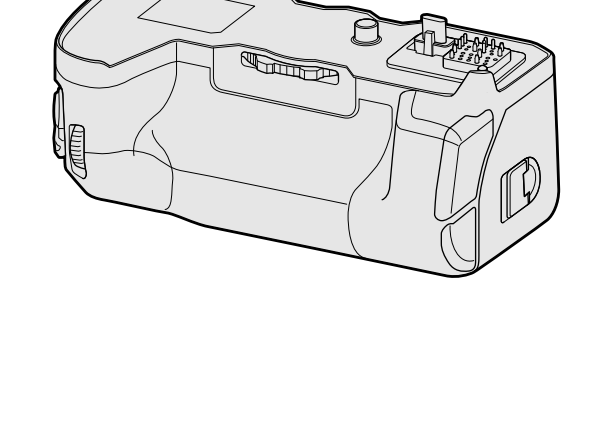
# FUJIFILM



**DE** Daten Transmitter

**FR** Transmetteur de fichiers

## FT-XH



### DE Bedienungsanleitung

Vielen Dank für Ihren Erwerb dieses Produktes.

Wenn das Gerät an eine Kamera angeschlossen wird, können Sie:

- Bilder über kabelgebundene oder WLAN-Netzwerke oder Smartphones mit Tethering-Funktion über USB auf einen FTP-Server hochladen,
- die Kamera steuern und Filme von einem Webbrowser auf einem Computer, einem Smartphone oder einem Tablet aufzeichnen (falls gewünscht, können mehrere Transmitter für die gleichzeitige Steuerung mehrerer Kameras verwendet werden),
- über kabelgebundene oder WLAN-Netzwerke (kabelgebundenes Fotografieren) fotografieren und
- zusätzliche Akkus einsetzen, um die Kamera für längere Zeit mit Strom zu versorgen (das Produkt kann bis zu zwei Zusatzakkus aufnehmen, was zusammen mit dem in der Kamera insgesamt drei ergibt).

Wenn Sie dieses Produkt verwenden, beachten Sie sowohl diese Anleitung als auch auf den Abschnitt über die Daten-Transmitter in der *Bedienungsanleitung* der Kamera, die Sie auf der folgenden Website finden.

https://fujifilm-x.com/support/manual/cameras/

Informationen zu Softwarelizenzen finden Sie unter:

https://fujifilm-x.com/global/support/manual/accessories/

| HINWEISE |
|----------|
|----------|

*Setzen Sie das Gerät weder Regen noch Feuchtigkeit aus, um die Gefahr eines Brands oder eines Stromschlags zu vermeiden.*

*Bitte lesen Sie die „Sicherheitshinweise“ und stellen Sie sicher, dass Sie sie verstanden haben, bevor Sie das Produkt verwenden.*

| Für Kunden in Kanada  |
|---|
| <b>CAN ICES-003 (B)/NMB-003(B)</b>  |
| <b>ACHTUNG:</b> Dieses digitale Gerät der Klasse B erfüllt die Anforderungen der kanadischen Norm ICES-003. |

**Industrieerklärung Kanada:** Dieses Gerät erfüllt die lizenzfreien RSS-Industrierichtlinien Kanadas. Der Betrieb unterliegt den folgenden zwei Bedingungen: (1) Dieses Gerät darf keine Störungen verursachen; und (2) dieses Gerät muss alle Störungen tolerieren, einschließlich Störungen, die einen unerwünschten Betrieb des Geräts verursachen können.

Dieses Gerät und seine Antenne(n) dürfen nicht in der Nähe von oder in Verbindung mit einer anderen Antenne oder einem Sender sein, ausgenommen getesteten eingebauten Radios. Die Bezirks-Code-Auswahlfunktion ist für Produkte deaktiviert, die in den USA/Kanada vermarktet werden.

**Erklärung zur Strahlenbelastung:** Die verfügbaren wissenschaftlichen Beweise liefern keine Hinweise darüber, dass irgendwelche gesundheitlichen Probleme im Zusammenhang mit der Verwendung kabelloser Geräte mit niedrigem Energieverbrauch stehen. Es gibt jedoch keinen Beweis dafür, dass diese energiearmen kabellosen Geräte absolut sicher sind. Energiearme kabellose Geräte geben geringe Hochfrequenzfunkwellen (RF) im Mikrowellenbereich ab, während sie verwendet werden. Während hohe Mengen RF Gesundheitsprobleme verursachen können (durch Erwärmung von Gewebe), verursacht die Einwirkung geringer RF-Mengen, die keine Heizeffekte verursachen, keine negativen Gesundheitseffekte. In zahlreichen Studien über die Gefahren schwacher Funkfrequenzstrahlungen konnten keine biologischen Auswirkungen nachgewiesen werden. Einige Studien deuteten darauf hin, dass biologische Auswirkungen auftreten können, aber diese Vermutungen konnten in weiteren Forschungsarbeiten nicht bestätigt werden. Die FT-XH wurde getestet und entspricht den Strahlenbelastungsgrenzen nach IC, die für eine unkontrollierte Umgebung festgelegt wurden, und erfüllt RSS-102 der IC-Hochfrequenz-Belastungsvorschriften (RF).

Der Betrieb im Frequenzbereich von 5150–5250 MHz ist nur für die Verwendung in Innenräumen zulässig, um die Gefahr schädlicher Störungen mobiler Satellitensysteme in den gleichen Kanälen zu verringern.

### ENTSORGUNG ELEKTRISCHER UND ELEKTRONISCHER GERÄTE IN PRIVATHAUSHALTEN

**In der europäischen Union, Norwegen, Island und Liechtenstein:**

Dieses Symbol auf dem Produkt, in der Bedienungsanleitung und dem Garantieschein und/oder auf der Verpackung zeigt an, dass dieses Produkt nicht als Haushaltsabfall behandelt werden darf. Stattdessen sollte es zu einer entsprechenden Sammelstelle für zu recycelnde elektrische und elektronische Geräte gebracht werden.

Wenn Sie sicherstellen, dass dieses Produkt korrekt entsorgt wird, helfen Sie damit bei der Vermeidung potenzieller Belastungen der Umwelt und der menschlichen Gesundheit, welche anderenfalls durch die unsachgemäße Entsorgung dieses Produkts entstehen können.

Dieses Symbol auf den Batterien oder Akkus zeigt an, dass diese nicht als Haushaltsabfall behandelt werden dürfen.

Wenn Ihr Gerät Batterien oder Akkus enthält, die sich leicht entnehmen lassen, entsorgen Sie diese bitte separat entsprechend den örtlichen Bestimmungen.

Das Recycling der Materialien hilft, natürliche Ressourcen zu bewahren. Detailliertere Informationen über das Recycling dieses Produkts erhalten Sie bei Ihren örtlichen Behörden, Ihrem Entsorgungsdienst oder in dem Geschäft, in dem Sie dieses Produkt erworben haben.

**In Ländern außerhalb der Europäischen Union, Norwegens, Islands und Liechtensteins:** Wenn Sie dieses Produkt einschließlich der Batterien oder Akkus entsorgen möchten, wenden Sie sich bitte an Ihre örtlichen Behörden und erkundigen Sie sich nach der korrekten Entsorgung.



### Vor dem Gebrauch sollten Sie diese Hinweise unbedingt lesen

| Sicherheitshinweise |
|---------------------|
|---------------------|




Stellen Sie sicher, dass Sie Ihre Kamera korrekt benutzen. Bewahren Sie diese Sicherheitshinweise gut auf, nachdem Sie sie gelesen haben. Sicherheitsinformationen für die Batterie und Zubehör finden Sie im Kamerahandbuch.

| Über die Symbole |
|------------------|
|------------------|




In diesem Dokument werden die folgenden Symbole verwendet. Sie zeigen den Schweregrad der Verletzungen oder Sachbeschädigungen an, die entstehen können, wenn die mit dem Symbol markierte Information ignoriert wird und das Produkt als Folge davon nicht korrekt benutzt wird.

|   |   |
|---|---|
|  | <b>WARNUNG</b> Dieses Symbol zeigt an, dass Nichtbeachtung der Informationen zu schweren oder tödlichen Verletzungen führen kann. |
|  | <b>VORSICHT</b> Dieses Symbol zeigt an, dass Nichtbeachtung der Informationen zu Verletzungen oder Sachbeschädigung führen kann.  |



Die folgenden Symbole zeigen die Art der zu beachtenden Anweisungen an.






|   |  |
|---|--|
|  | Dreieckige Symbole weisen den Benutzer auf eine Information hin, die beachtet werden muss („Wichtig“).                                 |
|  | Kreisförmige Symbole mit einem diagonalen Strich weisen den Benutzer darauf hin, dass die angegebene Aktion verboten ist („Verboten“). |
|  | Gefüllte Kreise mit einem Ausrufezeichen weisen den Benutzer darauf hin, dass eine Aktion durchgeführt werden muss („Erforderlich“).   |






Die Symbole auf diesem Produkt (einschließlich Zubehör) bedeuten folgendes:

|   |   |
|---|---|
|  | AC (Wechselstrom)   |
|  | DC (Gleichstrom)  |
|  | Schutzklasse II (das Produkt ist geschützt durch doppelte Isolierung) |

|   |   |
|---|---|
|    | <b>WARNUNG</b>  |
|    | <i><b>Falls ein Problem auftritt, schalten Sie die Kamera aus, nehmen Sie den Akku heraus, ziehen Sie das USB-Kabel ab und trennen Sie den Netzadapter vom Stromnetz.</b></i> Wird die Kamera weiter verwendet, wenn Rauch oder ein ungewöhnlicher Geruch aus ihr dringt, oder wenn ein anderer ungewöhnlicher Zustand auftritt, kann es zu einem Brand oder Stromschlag kommen. Wenden Sie sich an Ihren Fujifilm-Händler.   |
|    | <i><b>Passen Sie auf, dass kein Wasser und keine Fremdkörper in die Kamera oder die Anschlusskabel gelangen.</b></i> Falls Wasser, Milch, Getränke, Reinigungsmittel oder andere Flüssigkeiten in die Kamera oder die Anschlusskabel eingedrungen sein sollten, verwenden Sie diese nicht. Falls Flüssigkeiten in die Kamera oder die Anschlusskabel eingedrungen sein sollten, schalten Sie die Kamera aus, nehmen Sie den Akku heraus, ziehen Sie das USB-Kabel ab und trennen Sie den Netzadapter vom Stromnetz. Der weitere Gebrauch der Kamera kann einen Brand oder Stromschlag verursachen. Wenden Sie sich an Ihren Fujifilm-Händler.   |
|    | <i><b>Verwenden Sie die Kamera nicht im Badezimmer oder in der Dusche.</b></i> Dies kann einen Brand oder Stromschlag verursachen.  |
|    | <i><b>Nehmen Sie das Produkt nicht auseinander und verändern Sie es nicht (öffnen Sie niemals das Gehäuse).</b></i> Anderenfalls kann es zu einem Brand oder Stromschlag kommen.  |
|    | <i><b>Sollte das Gehäuse durch Herunterfallen oder einen Unfall aufbrechen, berühren Sie die freiliegenden Teile nicht.</b></i> Die Nichtbeachtung dieser Vorsichtsmaßnahme kann zu einem Stromschlag oder einer Verletzung durch das Berühren der beschädigten Teile führen. Entfernen Sie umgehend den Akku und achten Sie dabei darauf, Verletzungen und Stromschläge zu vermeiden. Bringen Sie das Produkt dann zwecks weiterer Beratung dorthin, wo sie es erworben haben.   |
|    | <i><b>Benutzen Sie den Akku nur auf die angegebene Weise.</b></i> Laden Sie den Akku wie angezeigt auf.   |
|  | <i><b>Nehmen Sie die Akkus nicht auseinander, verändern Sie sie nicht und erhitzen Sie sie nicht. Lassen Sie die Akkus nicht fallen, schlagen oder werfen Sie sie nicht und setzen Sie sie nicht starken Stößen aus. Verwenden Sie keine Batterien, die Anzeichen von Undichtigkeit, Verformung, Verfärbung oder andere Ungewöhnlichkeiten aufweisen. Verwenden Sie zum Aufladen der Akkus nur die entsprechenden Ladegeräte und versuchen Sie nicht, Li-Ionen- oder Alkalibatterien, die nicht wieder aufgeladen werden können, wieder aufzuladen. Schließen Sie die Batterien nicht kurz und lagern Sie sie nicht zusammen mit metallischen Gegenständen.</b></i> Eine Missachtung dieser Vorsichtsmaßnahmen kann dazu führen, dass die Batterien überhitzen, sich entzünden, bersten oder auslaufen, was zu einem Feuer, zu Verbrennungen oder einer anderen Verletzung führt. |
|  | <i><b>Verwenden Sie nur die zum Gebrauch mit diesem Produkt angegebenen Akkus oder den angegebenen Netzadapter. Verwenden Sie keine von der angegebenen Versorgungsspannung abweichende Netzspannung.</b></i> Bei Verwendung anderer Stromquellen kann es zu einem Brand kommen.  |
|  | <i><b>Falls aus der Batterie auslaufende Flüssigkeit in Kontakt mit Augen, Haut oder Kleidung kommt, spülen Sie den betroffenen Bereich mit klarem Wasser ab und begeben Sie sich sofort in ärztliche Behandlung oder wählen Sie die Notrufnummer.</b></i>  |
|  | <i><b>Laden Sie mit dem Ladegerät ausschließlich Akkus des hier angegebenen Typs auf.</b></i> Das mitgelieferte Ladegerät eignet sich ausschließlich für den Gebrauch mit dem von der Kamera verwendeten Akkutyp. Wenn Sie mit dem Ladegerät herkömmliche Batterien oder andere Typen aufladbarer Batterien laden, können diese auslaufen, überhitzt werden oder platzen.   |
|  | <i><b>Nicht in der Nähe von leicht entzündbaren Gegenständen, explosionsfähigen Gasen oder Staub verwenden.</b></i>   |

|   |  |
|---|--|
|  | <i><b>Zum Transport sollte der Akku in eine Digitalkamera eingesetzt werden oder in der Schutzhülle verstaut werden. Zur Aufbewahrung sollte der Akku immer in der Schutzhülle verstaut werden. Decken Sie zur Entsorgung die Batteriepole mit Isolierband ab.</b></i> Der Kontakt mit anderen Metallgegenständen oder Batterien könnte den Akku zum Entzünden oder Explodieren bringen. |
|  | <i><b>Befolgen Sie die Anweisungen der Flugzeug-Crew oder des Krankenhauspersonals.</b></i> Dieses Gerät sendet Funkwellen aus, die die Navigationselektronik oder medizinische Geräte stören könnten.   |

|   |  |
|---|--|
|  | <b>VORSICHT</b>  |
|  | <i><b>Bewegen Sie die Kamera nicht, während der Netzadapter noch angeschlossen ist. Ziehen Sie zum Abnehmen des Netzadapters nicht am Verbindungskabel.</b></i> Das kann das Netzkabel oder die Verbindungskabel beschädigen und einen Brand oder Stromschlag verursachen. |
|  | <i><b>Decken Sie die Kamera oder den Netzadapter nicht mit einem Tuch oder einer Decke ab und wickeln Sie sie nicht darin ein.</b></i> Das kann zu einem Hitzestau führen und das Gehäuse verformen oder einen Brand verursachen.  |
|  | <i><b>Verwenden Sie den Netzstecker nicht, wenn er beschädigt ist oder wenn er nicht richtig in die Steckdose passt.</b></i> Eine Missachtung dieser Vorsichtsmaßnahme könnte zu einem Brand oder Stromschlag führen.  |
|  | <i><b>Zum Reinigen der Kamera oder wenn Sie vorhaben, die Kamera längere Zeit nicht zu benutzen, nehmen Sie den Akku heraus und ziehen Sie den Stecker des Netzadapters ab.</b></i> Anderenfalls besteht Brand- oder Stromschlaggefahr.                                    |

|   |  |
|---|--|
|    | <b>VORSICHT</b>  |
|   | <i><b>Trennen Sie nach beendetem Ladevorgang das Ladegerät von der Netzstromversorgung.</b></i> Wenn Sie das Ladegerät an der Steckdose angeschlossen lassen, besteht Brandgefahr. |
|  | <i><b>Entsorgen Sie das Produkt gemäß den örtlich geltenden Vorschriften.</b></i>  |
|  | <i><b>Es besteht Explosionsgefahr, falls der Akku nicht ordnungsgemäß ersetzt wird. Nur durch den gleichen oder einen gleichwertigen Typ ersetzen.</b></i>                         |
|  | <i><b>Die Batterien (Batteriepack oder eingelegte Batterien) dürfen keiner übermäßigen Hitze wie Sonnenschein, Feuer o. Ä. ausgesetzt werden.</b></i>                              |

### Vorsichtsmaßnahmen bei der Verwendung

- Ziehen Sie die Befestigungsschraube nach dem Anbringen des Griffs an der Kamera vollständig fest.
- Die Anschlussabdeckung des Daten-Transmitters/Multifunktions-Batteriegriffs der Kamera kann im Akkufach verstaut werden.
- Setzen Sie die Anschlussabdeckung des Daten-Transmitters/Multifunktions-Batteriegriffs der Kamera wieder auf, wenn das Produkt nicht benutzt wird.
- Verwenden Sie nur Akkus, die für den Gebrauch mit diesem Gerät vorgesehen sind.
- Dieses Produkt ist nicht wasserdicht. Halten Sie das Innere frei von Wasser, Sand, Staub, Schmutz, Salz, schädlichen Gasen und anderen Fremdkörpern. Stellen Sie das Gerät nicht auf nasse Oberflächen. Stellen Sie vor dem Gebrauch sicher, dass das Akkufach und die Akkufachabdeckungen fest verschlossen sind.
- Berühren Sie die Anschlüsse nicht. Setzen Sie die Anschlusskappe für den Transport auf.

### Drahtlose Netzwerkgeräte: Vorsichtsmaßnahmen

Dieses Produkt erfüllt die folgenden EU-Richtlinien:

- RoHS-Richtlinie 2011/65/EU
- RE-Richtlinie 2014/53/EU

Hiermit erklärt FUJIFILM Corporation, dass der Funkanlagentyp FF210004 der Richtlinie 2014/53/EU entspricht.

Der vollständige Text der EU-Konformitätserklärung ist unter der folgenden Internetadresse verfügbar:

https://dl.fujifilm-x.com/global/products/accessories/ft-xh/pdf/ft-xh\_doc.pdf

Der vollständige Text der Konformitätserklärung für Großbritannien ist unter folgender Internetadresse verfügbar:

https://dl.fujifilm-x.com/global/products/accessories/ft-xh/pdf/ft-xh\_doc\_uk.pdf

Die Erfüllung dieser Richtlinien wird durch die folgende, auf dem Produkt angebrachte Konformitätskennzeichnung angezeigt:

## CE

Diese Kennzeichnung gilt für Nicht-Telekommunikationsprodukte und für mit den EU-Bestimmungen übereinstimmende Telekommunikationsprodukte (z. B. Bluetooth®).

- Maximale Funkfrequenz-Leistung (EIRP):**

WLAN 2,4 GHz: 16,00 dBm

WLAN 5 GHz: 17,03 dBm

**WICHTIG:** Lesen Sie bitte die folgenden Hinweise, bevor Sie den Transmitter benutzen.

Ⓛ Dieses Produkt enthält Verschlüsselungstechnik, die in den Vereinigten Staaten von Amerika entwickelt wurde und unter der Kontrolle der US-Ausfuhrbehörde steht. Es darf nicht in ein Land exportiert oder reexportiert werden, das dem US-Embargo unterliegt.

- Verwenden Sie nur ein drahtloses Netzwerkgerät.** Fujifilm übernimmt keine Haftung für Schäden aus unzulässiger Nutzung. Nicht zusammen mit Geräten benutzen, die ein hohes Maß an Zuverlässigkeit bedingen, zum Beispiel mit medizinischen Geräten oder anderen Systemen, die direkt oder indirekt auf die menschliche Gesundheit einwirken. Bei Verwendung zusammen mit Computern und ähnlichen Systemen, die eine höhere Verlässlichkeit erfordern, als sie drahtlose Netzwerkgeräte bieten, müssen Sie alle notwendigen Vorkehrungen treffen, um die Sicherheit zu gewährleisten und Fehlfunktionen zu verhindern.
- Nur in dem Land verwenden, in dem das Gerät erworben wurde.** Dieses Gerät entspricht den Vorschriften für drahtlose Netzwerkgeräte in dem Land, in dem es erworben wurde. Beachten Sie alle örtlichen Bestimmungen beim Einsatz des Geräts. Fujifilm übernimmt keine Verantwortung für Probleme, die aus der Rechtsprechung anderer Länder erwachsen.
- Verwenden Sie das Gerät nicht an Orten, an denen es magnetischen Feldern, statischer Elektrizität oder Funkstörungen ausgesetzt wird.** Benutzen Sie den Sender nicht in der Nähe von Mikrowellenherden oder an anderen Orten, wo das Auftreten von magnetischen Feldern, statischer Elektrizität oder Funkstörungen den Empfang der Funksignale behindern können. Gegenseitige Störungen können in der Nähe von anderen drahtlosen Geräten auftreten, die ebenfalls im 2,4-GHz-Band arbeiten.
- Der Funksender arbeitet in den 2,4-GHz- und 5 GHz-Frequenzbändern mit DSSS- und OFDM-Modulation.**

- Sicherheit:** Drahtlose Netzwerkgeräte übertragen Daten per Funk und daher erfordert ihre Verwendung eine stärkere Beachtung von Sicherheitsaspekten als bei kabelgebundenen Netzwerken.
  - Stellen Sie keine Verbindung zu unbekanntem Netzwerken her, auch nicht zu Netzwerken, die eventuell auf Ihrem Gerät angezeigt werden, für die Sie aber keine Zugriffsrechte haben (ein solcher Zugriffsversuch könnte als unerlaubt angesehen werden). Stellen Sie nur Verbindungen zu Netzwerken her, für die Sie die Zugriffsrechte besitzen.
  - Sie sollten sich darüber im Klaren sein, dass drahtlose Übertragungen prinzipiell von Dritten abgefangen werden können.
  - Verbinden Sie dieses Gerät nicht direkt mit Telekommunikationsnetzen (einschließlich öffentlicher WLANs), die von Providern oder Mobilfunk-, Festnetz-, Internet- oder anderen Telekommunikationsdienstleistern betrieben werden.
- Folgendes ist möglicherweise gesetzlich verboten:**
  - Das Auseinanderbauen oder Verändern dieses Geräts
  - Das Entfernen von Zertifizierungsetiketten vom Gerät
- Dieses Gerät arbeitet im gleichen Frequenzbereich wie viele im Handel erhältliche bzw.** für Bildung und Medizin benutzte Geräte mit Sende-/Empfangsfunktion. Darüber hinaus gibt es im gleichen Frequenzbereich lizenzierte Sender und spezielle, unlizenzierte Niederspannungs-Sender in RFID-Tracking-Systemen für Fertigungslinien und ähnliche Anwendungen.
- Zur Vermeidung von Störungen mit den oben genannten Geräten bitte die folgenden Vorsichtsmaßnahmen beachten.** Stellen Sie sicher, dass der RFID-Sender nicht in Betrieb ist, bevor Sie dieses Gerät benutzen. Sollten Sie bemerken, dass das Gerät eine Beeinträchtigung im Frequenzbereich der lizenzierten Sender verursacht, die für RFID-Tracking verwendet werden, stoppen Sie sofort den Gebrauch der betroffenen Frequenz oder bringen Sie das Gerät an eine andere Stelle. Wenn Sie bemerken, dass dieses Gerät Niederspannungs-RFID-Tracking-Systeme stört, wenden Sie sich bitte an eine Fujifilm-Vertretung.
- Anforderungen in AT/BE/BG/CZ/DK/EE/FR/DE/IS/IE/IT/EL/ES/CY/LV/LI/LT/LU/HU/MT/NL/NO/PL/PT/RO/SI/SK/TR/FI/SE/CH/UK/HR. Der Betrieb im Frequenzbereich von 5150–5350 MHz ist nur für die Verwendung in Innenräumen zulässig.

| Mitgeliefertes Zubehör  |                                     |
|---|-------------------------------------|
| <ul style="list-style-type: none"><li>Anschlusskappe (ist dem Daten-Transmitter beigelegt)</li> <li>Bedienungsanleitung (dieses Handbuch)</li></ul> |                                     |
| Technische Daten  |                                     |
| <i>Ein- und Ausgänge</i>  |                                     |
| Digitaler Ein-/Ausgang  | USB-Anschluss (Typ-C) USB3.2 Gen1x1 |
| LAN-Anschluss   | 1000BASE-T, 100BASE-TX, 10BASE-T    |

|                                  |  |  |
|----------------------------------|--|--|
| <i>Stromversorgung/Sonstiges</i> |  |  |
| Stromversorgung                  | <b>Akku (separat erhältlich)</b>   | Akku NP-W235   |
|                                  | <b>Ladezeit</b>  | Ca. 330 Minuten (Zeit zum Laden von 3 Akkus, einschließlich des in die Kamera eingesetzten Akkus) <ul style="list-style-type: none"><li>Um den Transmitter aufzuladen, bringen Sie ihn an der Kamera an und verbinden Sie ihn anschließend mit dem USB-Anschluss der Kamera.</li> <li>Wenn Sie ein Gerät verwenden, das eine Ausgangsleistung von 45 W oder mehr zur Verfügung stellt, reduziert sich die Ladezeit auf nur noch 180 Minuten.</li></ul> |
| <b>Betriebstemperatur</b>        | −10 <span> </span> °C bis +40 <span> </span> °C (+5 <span> </span> °C bis +40 <span> </span> °C wenn Akkus geladen werden) |  |
| <b>Abmessungen (B × H × T)</b>   | 136,3 mm × 51,0 mm × 69,3 mm, ohne hervorstehende Teile  |  |
| <b>Gewicht</b>                   | Ca. 352 g ±10%, ohne Akku  |  |

|  |   |
|--|---|
| <i>Funkübertragung (Wi-Fi)</i>               |   |
| <b>Standard</b>                              | IEEE 802.11a/b/g/n/ac (standardisiertes Funkprotokoll)  |
| <b>Betriebsfrequenzen (Mittenfrequenzen)</b> | <ul style="list-style-type: none"><li>Israel, Indonesien <ul style="list-style-type: none"><li>: 2412 MHz–2462 MHz (11 Kanäle)</li></ul></li> <li>USA, Kanada, Brasilien, China, Indien, Korea, Malaysia <ul style="list-style-type: none"><li>: 2412 MHz–2462 MHz (11 Kanäle)</li> <li>: 5180 MHz–5320 MHz (W52, W53)</li> <li>: 5745 MHz–5825 MHz (UNII-3)</li></ul></li> <li>Europäische Union, Großbritannien, Japan, Australien, Norwegen, Neuseeland, Türkei, Hongkong, Philippinen, Vietnam, Singapur, Thailand, UAE, Russland, Taiwan, Saudi Arabien, Katar, Bahrain, Oman, Ägypten, Iran, Kuwait, Libanon, Usbekistan <ul style="list-style-type: none"><li>: 2412 MHz–2462 MHz (11 Kanäle)</li> <li>: 5180 MHz–5320 MHz (W52, W53)</li> <li>: 5500 MHz–5700 MHz (W56)</li></ul></li></ul> |
| <b>Zugriff sprotokoll</b>                    | Infrastruktur   |

# FUJIFILM

**FUJIFILM Corporation**  
7-3, AKASAKA 9-CHOME, MINATO-KU, TOKYO 107-0052, JAPAN