



REPUBLICA ARGENTINA
MINISTERIO DEL INTERIOR

Biblioteca del
Congreso
A R G E N T I N A

Biblioteca del
Congreso
A R G E N T I N A

Biblioteca del
Congreso
A R G E N T I N A

CONFIRMACION ELECTORAL DE LA VOLUNTAD
JUSTICIALISTA DEL PUEBLO ARGENTINO

Biblioteca del
Congreso
A R G E N T I N A

Biblioteca del
Congreso
A R G E N T I N A

Biblioteca del
Congreso
A R G E N T I N A

S. E. el señor Ministro de Asuntos Técnicos
Dr. RAUL A. MENDE



BC Biblioteca del
Congreso
A R G E N T I N A



BC Biblioteca del
Congreso
A R G E N T I N A



BC Bibli
A R G E



oteca del
Congreso
A R G E N T I N A



BC Biblioteca del
Congreso
A R G E N T I N A



BC Biblioteca del
Congreso
A R G E N T I N A



BC Biblioteca del
Congreso



BC Biblioteca del
Congreso



BC Bibli



BP
F.37
91


Biblioteca del
Congreso
ARGENTINA


Biblioteca del
Congreso
ARGENTINA


Bibl
ARGE

Ejemplar especialmente impreso y encuadernado para
S. E. el señor Ministro de Asuntos Técnicos
Dr. RAUL A. MENDE


Biblioteca del
Congreso
ARGENTINA


Biblioteca del
Congreso
ARGENTINA


Biblioteca del
Congreso
ARGENTINA


Biblioteca del
Congreso


Biblioteca del
Congreso


Bibl



REPUBLICA ARGENTINA
MINISTERIO DEL INTERIOR

Biblioteca del
Congreso
ARGENTINA

PERSONISMO
ELECCIONES - ARGENTINA - ESTADISTICA - 1946-1951
BC - XVII - 4 - 9 - 2
DCH. VI - 2
FN - IV - 4 - 17

BP
7.37
91

Biblioteca del
Congreso
ARGENTINA

Bibli
Congreso
ARGE

CONFIRMACION ELECTORAL DE LA VOLUNTAD
JUSTICIALISTA DEL PUEBLO ARGENTINO

oteca del
Congreso
TINA

Biblioteca del
Congreso
ARGENTINA

Biblioteca del
Congreso
ARGENTINA

310044

Biblioteca del
Congreso

Biblioteca del
Congreso

Bibli

ELECCIONES DEL 11 DE NOVIEMBRE DE 1951

RESULTADOS GENERALES - REPRESENTACION GRAFICA - DIAGRAMAS COMPARATIVOS

I. ELECCIONES PRESIDENCIALES

1. Resultados generales de la elección presidencial de 1951.
2. Representación del total de votantes y su integración por varones y mujeres en cada distrito electoral.
3. Porcentajes de varones y mujeres en el total de votantes de cada distrito electoral.
4. Diagrama comparativo del porcentaje de mujeres y varones que han votado en cada distrito electoral por los partidos Peronista y Radical.
5. El partido Peronista en cada distrito electoral y la composición de sus totales por varones y mujeres.
6. El partido Radical en cada distrito electoral y la composición de sus totales por varones y mujeres.
7. Resultados generales de las elecciones de 1946 y 1951. Cuadro comparativo.
8. Diagrama comparativo del porcentaje de votos obtenido por las agrupaciones políticas en las dos últimas elecciones presidenciales 1946-1951.
9. Diferencia de porcentajes obtenidos por el partido Peronista y la oposición en la elección presidencial de 1951 con relación a la de 1946.

II. ELECCIONES DE DIPUTADOS NACIONALES

Capital Federal - Buenos Aires - Catamarca - Córdoba - Corrientes - Entre Ríos - Jujuy - La Rioja - Mendoza - Salta - San Juan - San Luis - Santa Fe - Santiago del Estero - Tucumán.

1. Mapa de distrito con la división en circunscripciones electorales.
2. Diagrama comparativo del porcentaje de votos obtenido por las agrupaciones políticas en la elección de 1951 y las nacionales o provinciales realizadas desde 1946.
3. Cuadro comparativo del número de votos obtenidos por las agrupaciones políticas en la elección de 1951 y las nacionales o provinciales realizadas desde 1946.

III. ELECCIONES PROVINCIALES DE CONVENCIONALES CONSTITUYENTES

Presidente Perón - Eva Perón

1. Mapa de distrito con la división en circunscripciones electorales.
2. Diagrama del porcentaje obtenido por las agrupaciones políticas en la elección de convencionales constituyentes.
3. Cómputo de votos obtenidos por las agrupaciones políticas en la elección de convencionales constituyentes.

IV. ELECCIONES NACIONALES DE DELEGADOS A LA HONORABLE CAMARA DE DIPUTADOS DE LA NACION

Formosa - Misiones - Río Negro - Neuquén - Chubut - Comodoro Rivadavia - Santa Cruz - Tierra del Fuego.

1. Mapa de distrito con la división en circunscripciones electorales.
2. Diagrama del porcentaje de votos obtenido por las agrupaciones políticas en la elección de delegados a la Honorable Cámara de Diputados de la Nación.
3. Cómputo de votos obtenidos por las agrupaciones políticas en la elección de delegados a la Honorable Cámara de Diputados de la Nación.

310044

H

EMOS PREPARADO LA PRESENTE información numérica y gráfica de las elecciones realizadas en nuestro país, como un trabajo indispensable para los colaboradores de la obra del gobierno, necesario para los observadores políticos y útil para el examen de nuestra voluntad republicana. Esta información comprende los actos electorales realizados desde aquella jornada memorable del 24 de febrero

de 1946 que elevara al Gobierno de la Nación al PRESIDENTE PERON, hasta la no menos histórica del 11 de noviembre último que, al ratificar aquel veredicto ejemplar, confirmó en una legalidad sin sombras la decisión del pueblo argentino.

La simple enumeración de las cifras de los escrutinios de dichos comicios, documenta la trayectoria cívica de los argentinos, en estos años de ordenada y afiebrada construcción de una Argentina nueva, plasmada en la doctrina del Justicialismo y orientada en la consecución de las reformas sociales, económicas y políticas que señalara, inspirara y concretara el conductor de tan vasto movimiento, el GENERAL PERON.

La voluntad popular ha sido claramente expresada. El peronismo ha conquistado para la ciudadanía argentina la libertad electoral reclamada y prometida durante muchos años y siempre postergada por quienes construían sus gobiernos sobre el fundamento de intereses distintos a los del pueblo de la

Nación. Esta libertad electoral ha sido reconocida no sólo por los sectores independientes, sino también por la más enconada oposición. Ella está firmemente establecida y su respeto es uno de los títulos más altos de las elecciones cuyo examen ofrecemos.

Este análisis ha de ser, sin duda, fuente de provechosas meditaciones. Muestra, en primer término, la existencia de una inquebrantable voluntad popular, que con la altivez de una limpia tradición de lucha, acompaña a su LIDER que ha levantado en alto las consignas nacionales, sin desfallecimientos ni claudicaciones, frente a las pretensiones de los enemigos interiores y exteriores, organizados en las filas de la antipatria y del imperialismo. Muestra, asimismo, una renovada adhesión del pueblo al HOMBRE y al movimiento que encarnan su decisión revolucionaria, y la hicieron efectiva mediante una obra de gobierno que ha cubierto todas las latitudes sociales y geográficas del país, realizando la restauración de las prácticas democráticas injustamente negadas por mucho tiempo a los argentinos.

Esa voluntad popular, pone en evidencia, muy claramente, la presencia en torno de PERON de la clase trabajadora argentina, organizada y movilizada en auténticos sindicatos, reunidos en la más grande central obrera de nuestra historia, la Confederación General del Trabajo. Este inmenso sector de la ciudadanía argentina fué, desde los primeros días de nuestra formación republicana, el primero en el esfuerzo constructivo de la nacionalidad, pero sólo desde PERON, incorporado al ejercicio pleno de los derechos sociales y políticos.

Ha de ser particularmente importante la reflexión acerca de la última elección realizada, en la cual la democracia argentina libró una formidable batalla, y coronó su desarrollo con la solución de dos injusticias que pesaban sobre nuestra organización política: la ausencia en los comicios de las mujeres argentinas y el alejamiento de los mismos, de los ciudadanos de los territorios nacionales.

Una extraordinaria mujer, EVA PERON, al frente del movimiento femenino más importante de América, obtiene en estos históricos tiempos argentinos para las mujeres de nuestra tierra, los derechos de votar y de ser elegidas para las funciones representativas.

Cupo así al genio admirable de EVA PERON, cuya penetración de las necesidades y requerimientos del pueblo argentino no tiene igual en nuestra historia, vencer innumerables obstáculos, hijos de la rutina y de la falta de fe, para hacer efectiva la incorporación de la mujer a la vida cívica del país, cuya importancia trascendental se ha manifestado en la magnitud de su presencia en los colegios electorales de toda la República, en la orientación fervorosamente patriótica de su voto, y en el número de ciudadanas que ocuparán bancas de los concejos municipales, de las legislaturas provinciales y del Congreso Nacional. La generosa intuición de la conductora providencial que es EVITA, ha dado a la historia política argentina una de sus páginas más hermosas.

Las mujeres y los hombres de nuestros territorios del norte y del sur, que por vez primera participaron de una elección nacional, no quisieron ser menos que sus compatriotas de la capital y de las provincias, en la afirmación de una irrevocable y altiva voluntad de sostener al frente de la vida argentina, la bandera de la grandeza patria que levantara, por sobre todas las ambiciones, y frente a todos los poderosos, nuestro LIDER.

De este modo, toda la Argentina, en una enorme jornada democrática, ha participado en la ratificación del peronismo. Del peronismo que ha trascendido ya los límites de su movimiento y se ha transformado en la afirmación de las aspiraciones comunes de todo un pueblo consciente de sus deberes históricos, y dispuesto a realizar plenamente sus inmensas posibilidades nacionales.

La Nueva Argentina avanza a la conquista de sí misma, a la consolidación de la justicia, y de la libertad y de la soberanía, con la plena vigencia de las previsions de la Constitución Justicialista de 1949 y con las constantes manifestaciones de su voluntad creadora.

La Argentina políticamente libre, que fué la ambición de nuestros próceres, se afirma en las manos de PERON y en la voluntad de su pueblo, en la fuerte vocación de ser cada día más la Nación antorcha para el mundo y el ámbito feliz para la prosperidad de sus hijos.

Cumple la Argentina, así, con el mandato de su pueblo y con las esperanzas que el mundo puso en ella. El instrumento de ese deber cumplido es el Justicialismo. De él ha nacido la justicia que nos enorgullece, la prosperidad económica que gozamos, la libertad política de que es testimonio este trabajo, y nuestra conducta soberana en un mundo de poderosos dominados por extrañas ambiciones.

La Nación Argentina está en marcha.

ANGEL G. BORLENGHI

MINISTRO DEL INTERIOR



Biblioteca del
Congreso
ARGENTINA



Biblioteca del
Congreso
ARGENTINA



Bibli
Congreso
ARGEN

RESULTADOS Y REPRESENTACION GRAFICA
DE LAS ELECCIONES PRESIDENCIALES DEL
11 DE NOVIEMBRE DE 1951 Y SU COMPARACION
CON LAS DEL 24 DE FEBRERO DE 1946



Biblioteca del
Congreso
ARGENTINA



Biblioteca del
Congreso
ARGENTINA



Biblioteca del
Congreso
ARGENTINA



Biblioteca del
Congreso
ARGENTINA



Bibli
Congreso
ARGEN

ELECCIONES PRESIDENCIALES

11 NOVIEMBRE 1951

COMPUTOS TOTALES DE DISTRITOS

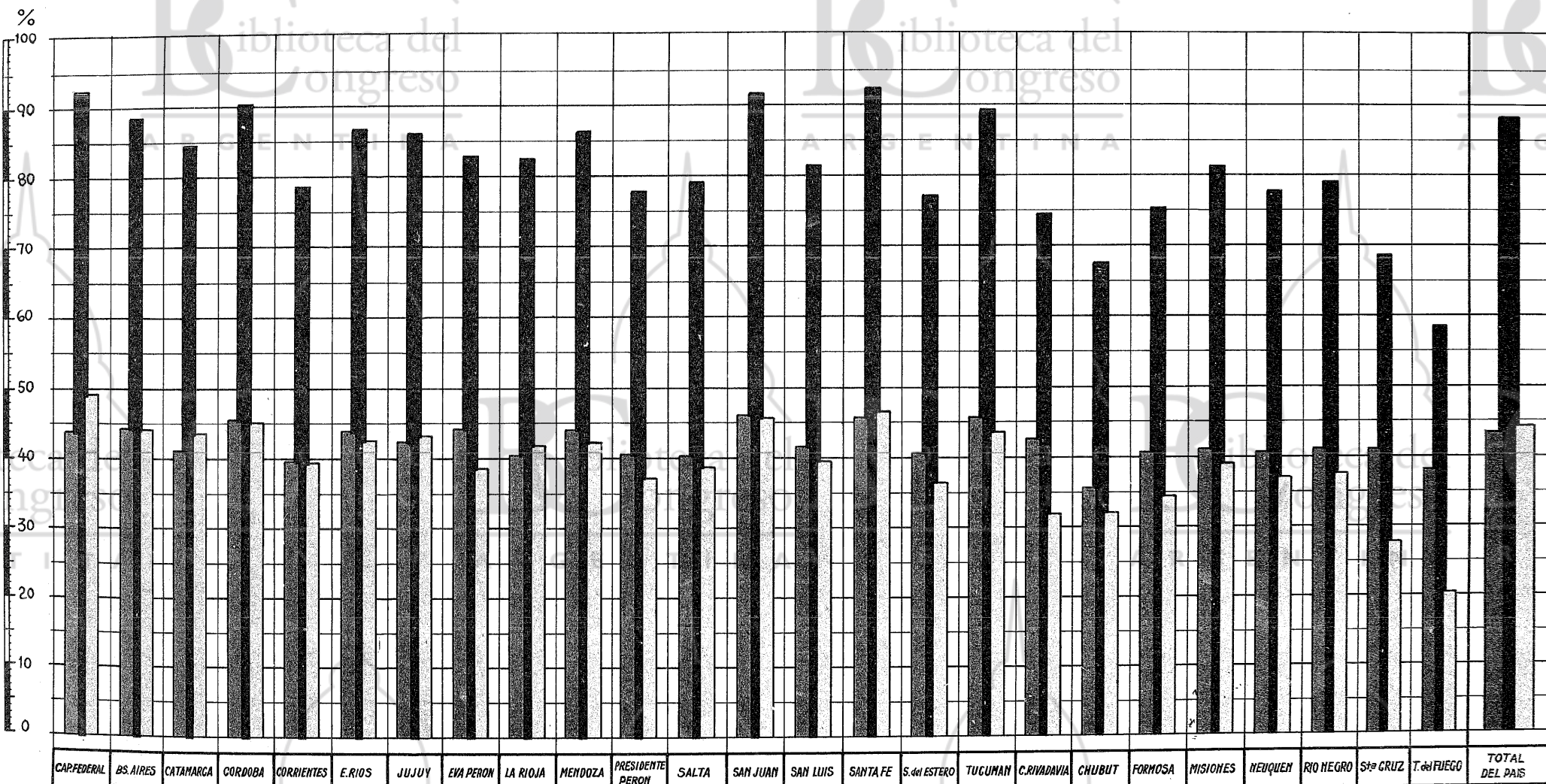
DISTRITO	ELECTORES	VOTANTES	%	AGRUPACIONES					POLITICAS				BLANCOS Y ANULADOS	OPOSICION	
				PERONISTA	U.C. RADICAL	DEMOCRATA	SOCIALISTA	COMUNISTA	DEMOCRATA PROGRESISTA	CONCENTRACION OBRERA	SALUD PUBLICA	U.C. NACIONALISTA			
CAPITAL FEDERAL	VARNES	786.626	719.373	91,45	382.531	301.991	2.621	10.820	12.152	24	651	1.004		7.579	329.263
	MUJERES	869.339	815.718	93,83	466.240	378.660	4.052	7.360	8.842	43	582	780		9.159	340.319
	TOTAL	1.655.965	1.535.091	92,10	848.771	680.651	6.673	18.180	20.994	67	1.233	1.784		16.738	669.582
BUENOS AIRES	VARNES	7.253.076	1.079.154	14,74	654.013	355.651	31.443	12.032	11.330			1.693		14.192	410.949
	MUJERES	1.190.317	1.074.783	90,29	686.772	327.194	25.545	9.906	7.155			1.457		16.154	371.857
	TOTAL	2.443.393	2.153.937	88,15	1.340.785	680.845	56.988	22.738	19.085			3.150		30.346	782.806
CATAMARCA	VARNES	38.629	37.548	97,21	23.581	7.130	488							349	7.618
	MUJERES	38.037	33.386	87,77	25.931	6.643	516							296	7.159
	TOTAL	76.666	70.934	92,59	49.512	13.773	1.004							645	14.777
CORDOBA	VARNES	4.401.455	391.463	8,90	201.688	161.560	20.093	1.323	1.897			20		3.915	184.893
	MUJERES	418.028	386.196	92,39	204.313	158.176	15.550	890	1.275			54		3.184	176.945
	TOTAL	858.173	777.659	90,62	406.201	319.736	35.643	2.213	3.172			74		7.099	361.838
CORRIENTES	VARNES	141.783	109.395	77,16	66.689	30.605	10.512		183					1.406	41.300
	MUJERES	133.770	107.534	80,39	71.318	26.645	8.354		118					1.102	35.114
	TOTAL	275.553	216.929	78,72	138.007	57.250	18.866		298					2.508	76.414
ENTRE RIOS	VARNES	214.702	181.200	84,40	110.154	57.705	7.121	450	566			254	94	4.090	66.170
	MUJERES	196.522	176.391	89,76	110.668	54.847	6.426	294	345			131	69	2.988	62.112
	TOTAL	411.224	357.591	86,96	220.822	112.552	13.547	724	911			385	163	7.078	128.282
JUJUY	VARNES	37.406	30.945	82,73	23.521	4.830	1.870							784	6.640
	MUJERES	35.035	31.427	89,70	24.778	4.307	1.670							672	5.977
	TOTAL	72.441	62.372	86,10	48.299	9.137	3.480							1.456	12.617
LA RIOJA	VARNES	29.266	23.808	81,38	16.738	6.556	3							309	6.559
	MUJERES	28.696	24.268	84,57	18.257	5.829	3							170	5.832
	TOTAL	57.962	48.076	82,95	34.995	12.385	6							488	12.391
MENDOZA	VARNES	164.658	140.424	85,35	88.360	33.250	11.003		4.574			10		2.151	49.338
	MUJERES	154.170	134.946	87,53	93.191	24.351	10.481	611	3.169			14		1.820	48.626
	TOTAL	318.828	275.370	86,37	181.551	57.601	21.484	1.312	7.743			24		3.971	88.164
SALTA	VARNES	77.591	58.770	75,74	42.762	13.886								1.974	14.654
	MUJERES	68.010	56.514	83,10	43.455	11.378								1.608	11.451
	TOTAL	145.601	115.284	79,18	86.217	25.264								3.582	26.105
SAN JUAN	VARNES	70.719	63.823	90,22	46.962	11.925	2.041	713	294					1.890	14.973
	MUJERES	67.773	63.076	93,07	50.090	8.681	2.203	464	180					1.458	11.328
	TOTAL	138.492	126.901	91,63	97.052	20.606	4.244	1.177	474					3.348	26.301
SAN LUIS	VARNES	46.274	36.980	79,92	25.008	6.226	5.139	3	142					457	11.315
	MUJERES	42.383	36.222	85,10	25.654	5.044	4.126	0	99			5		299	9.269
	TOTAL	88.657	72.202	81,44	50.662	11.270	9.265	3	241			5		756	20.784
SANTA FE	VARNES	470.501	427.562	90,87	266.386	140.615	2.596	5.921	710					9.021	149.642
	MUJERES	461.386	433.897	94,04	284.202	131.566	2.288	4.566	397					8.783	138.817
	TOTAL	931.887	861.459	92,44	550.588	272.181	4.884	10.487	1.107					17.804	288.659
SGO. DEL ESTERO	VARNES	140.612	104.715	74,47	80.129	21.495	251	1.232						1.349	23.037
	MUJERES	117.257	93.984	80,15	74.184	17.525	160	972						59	1.113
	TOTAL	257.869	198.699	77,05	154.313	39.020	411	2.204						30	2.662
TUCUMAN	VARNES	176.024	153.138	87,00	103.884	40.238	1.138	1.058	6					3.078	44.170
	MUJERES	158.384	146.614	92,57	105.916	35.821	1.061	606	1.117					2.053	38.621
	TOTAL	334.408	299.752	89,64	209.810	76.059	2.199	1.664	2.847					5.131	82.791
PRESIDENTE PERON	VARNES	104.532	78.109	74,72	63.321	11.052	876	632	761					1.467	15.321
	MUJERES	87.446	71.269	81,50	58.983	9.234	667	479	676					1.230	11.936
	TOTAL	191.978	149.378	77,81	122.304	20.286	1.543	1.111	1.437					2.697	27.257
EVA PERON	VARNES	45.149	36.916	81,78	26.712	8.561	46	138						459	8.745
	MUJERES	35.878	31.332	87,33	23.061	7.687	24	110						450	7.821
	TOTAL	81.027	68.248	84,23	49.773	16.248	70	248						909	16.566
FORMOSA	VARNES	20.008	14.472	72,33	10.032	3.989		124						327	4.113
	MUJERES	15.533	12.296	79,16	8.923	3.091		69						213	3.160
	TOTAL	35.541	26.768	75,32	18.955	7.080		193						540	7.273
MISIONES	VARNES	43.279	34.152	78,91	23.724	9.597		299						402	9.896
	MUJERES	39.312	32.994	83,93	23.357	8.888		276						421	9.164
	TOTAL	82.591	67.146	81,30	47.081	18.485		575						823	19.060
RIO NEGRO	VARNES	33.279	25.394	76,31	18.325	6.292		129						448	6.421
	MUJERES	28.270	23.257	82,27	17.364	5.360		91						448	5.431
	TOTAL	61.549	48.651	79,04	35.689	11.652		220						896	11.852
NEUQUEN	VARNES	19.900	14.759	74,17	11.605	2.863								204	2.863
	MUJERES	16.365	13.452	82,20	10.888	2.356								216	2.356
	TOTAL	36.265	28.211	77,79	22.493	5.219								420	5.219
CHUBUT	VARNES	16.193	10.170	62,80	7.780	2.032		163						175	2.715
	MUJERES	12.347	9.153	74,13	7.086	1.818		98						151	1.916
	TOTAL	28.540	19.323	67,70	14.866	3.870		261						326	4.631
C.RIVADAVIA	VARNES	12.924	9.124	70,60	7.104	1.817								203	1.817
	MUJERES	8.349	6.789	81,30	5.280	1.300								203	1.300
	TOTAL	21.273	15.912	74,80	12.384	3.117								406	3.117
SANTA CRUZ	VARNES	4.410	2.842	64,44	2.081	701		17						43	718
	MUJERES	2.514	1.914	76,13	1.279	579		13						43	579
	TOTAL	6.924	4.756	68,69	3.360	1.280		30						86	1.297
TIERRA DEL FUEGO	VARNES	839	458	54,59	132			1						10	138
	MUJERES	358	243	67,88	168			0						4	71
	TOTAL	1.197	701	58,56	298			1						14	209
TOTAL GENERAL	VARNES	4.388.525	3.777.494	86,08	2.303.610	1.238.719	93.412	31.650	41.674	1.502	651	5.046	94	56.489	1.410.345
	MUJERES	4.225.473	3.816.654	90,32	2.441.558	1.177.051	80.987	23.270	29.644	1.132	582	2.466	69	53.541	1.315.201
	TOTAL	8.613.998	7.594.148	88,16	4.745.168	2.415.770	174.399	54.920	71.318	2.634	1.233	5.512	163	110.123	2.725.549

* U.C.R.: 27572 votos y U.C.A. (Unionista): 11.448 votos. (Sustuvieron la misma fórmula presidencial)

ELECCIONES PRESIDENCIALES

11 DE NOVIEMBRE DE 1951

REPRESENTACION DEL PORCENTAJE DEL TOTAL DE VOTANTES
Y SU INTEGRACION POR VARONES Y MUJERES EN CADA DISTRITO ELECTORAL



REFERENCIAS
TOTAL

VARONES MUJERES

ELECCIONES PRESIDENCIALES

11 NOVIEMBRE 1951

37.

PORCENTAJE DE VARONES y MUJERES EN EL TOTAL DE VOTANTES DE CADA DISTRITO ELECTORAL

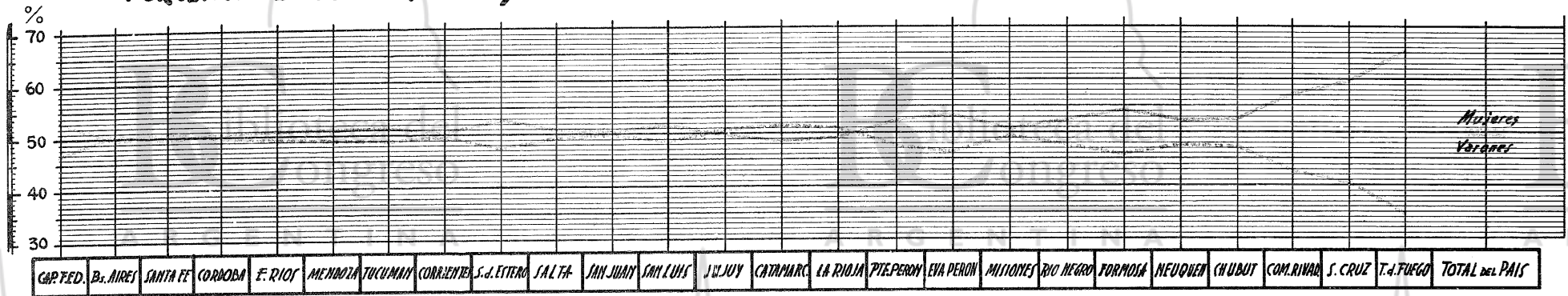
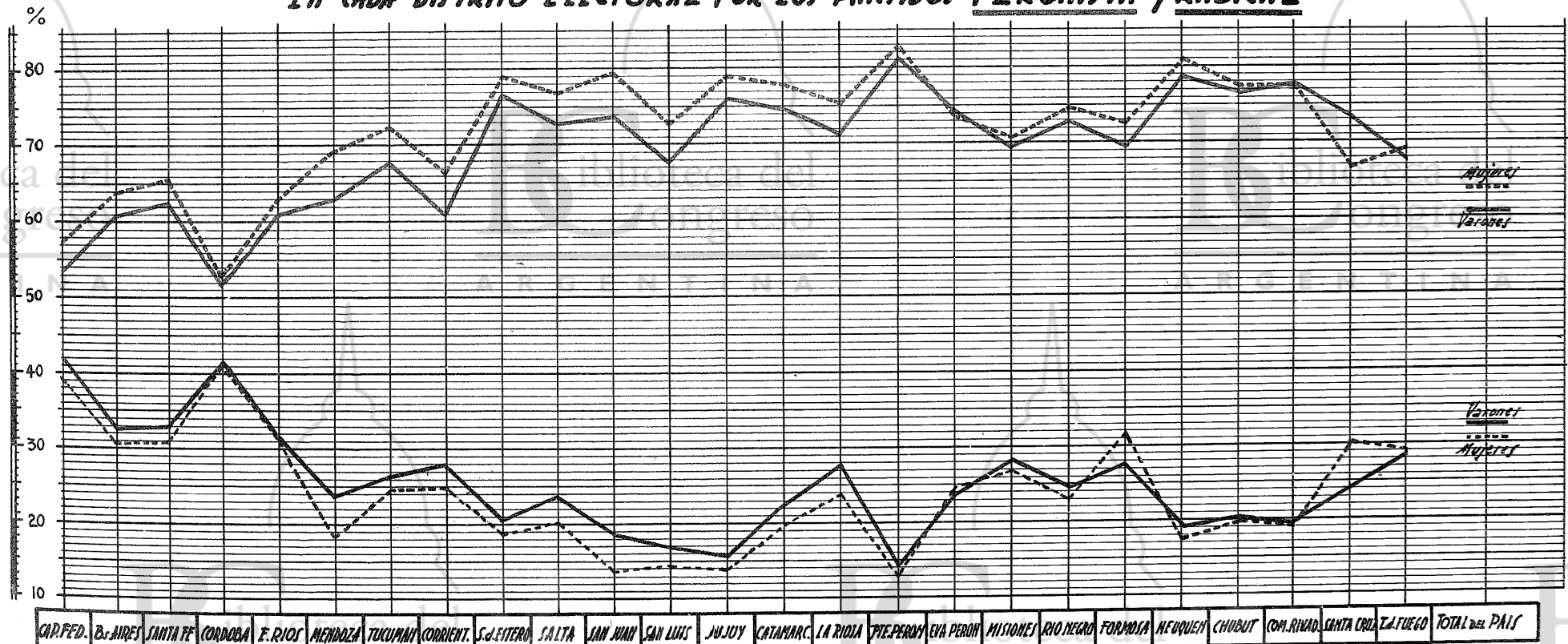


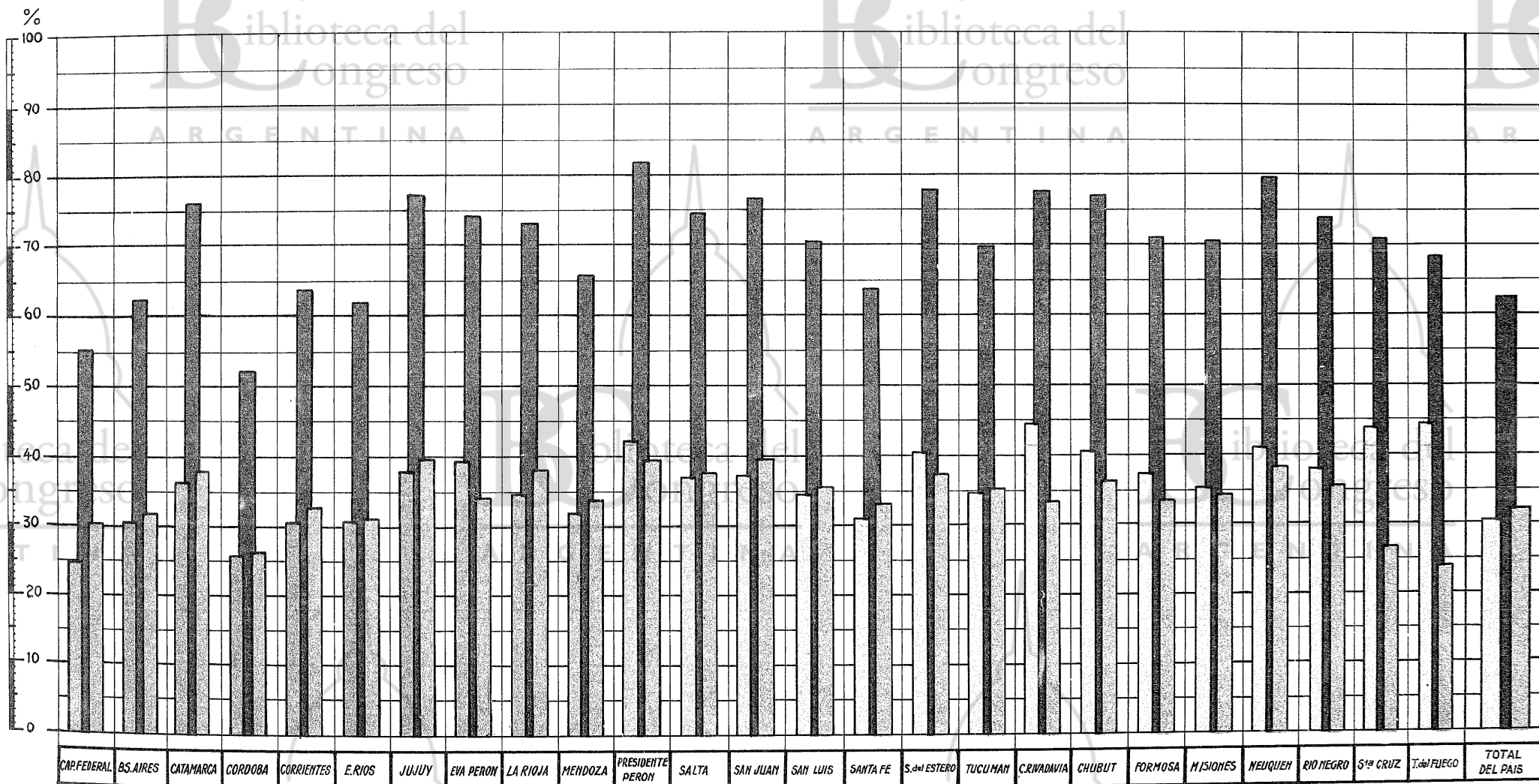
DIAGRAMA COMPARATIVO DEL PORCENTAJE DE MUJERES y VARONES QUE HAN VOTADO EN CADA DISTRITO ELECTORAL POR LOS PARTIDOS PERONISTA y RADICAL



ELECCIONES PRESIDENCIALES

11 DE NOVIEMBRE DE 1951

REPRESENTACION DEL PORCENTAJE DEL TOTAL DE VOTOS PERONISTAS
Y SU INTEGRACION POR VARONES Y MUJERES EN CADA DISTRITO ELECTORAL



REFERENCIAS

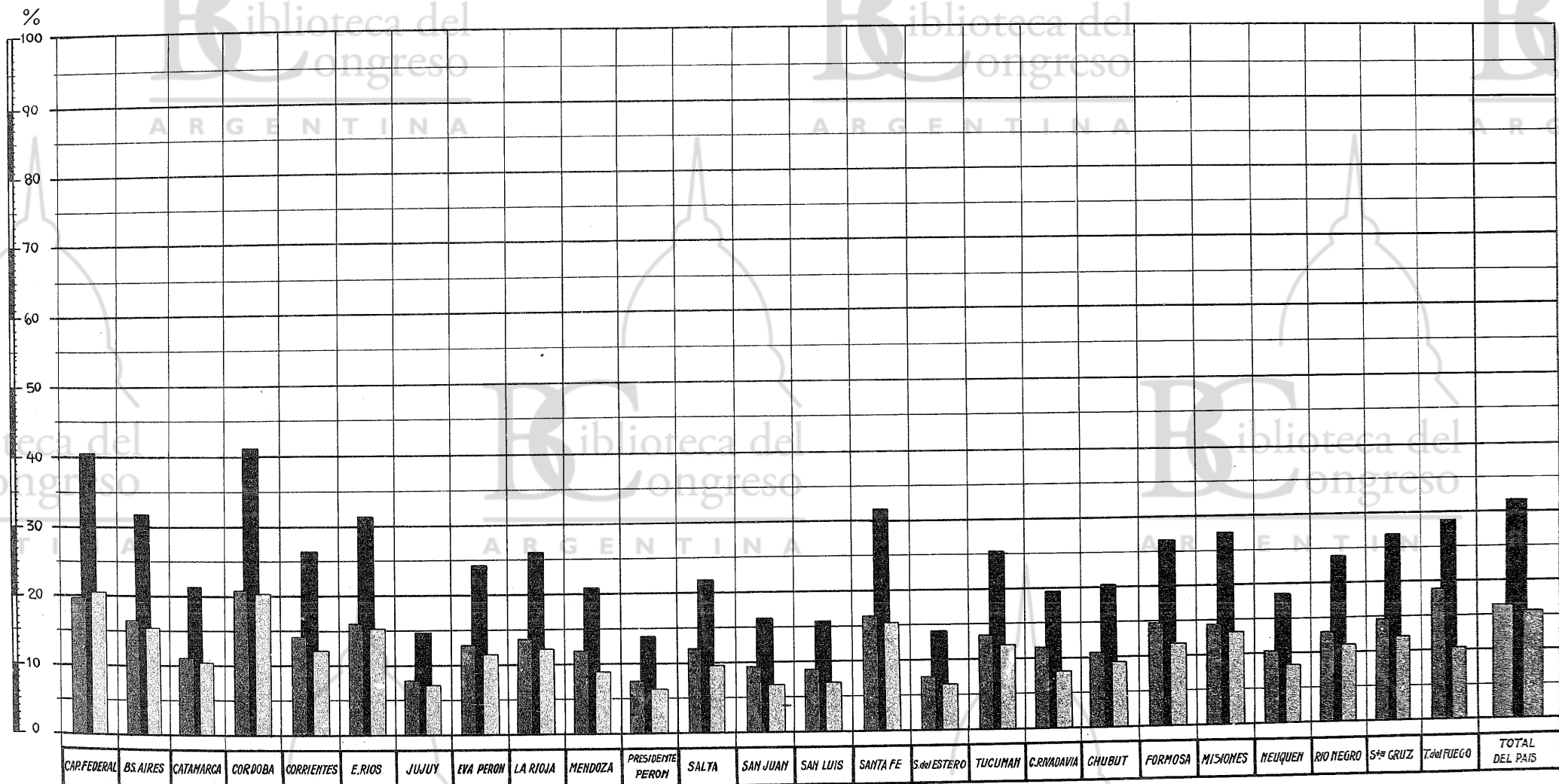
TOTAL

VARONES MUJERES

ELECCIONES PRESIDENCIALES

11 DE NOVIEMBRE DE 1951

REPRESENTACION DEL PORCENTAJE DEL TOTAL DE VOTOS RADICALES
Y SU INTEGRACION POR VARONES Y MUJERES EN CADA DISTRITO ELECTORAL



REFERENCIAS
TOTAL
VARONES
MUJERES

ELECCIONES PRESIDENCIALES

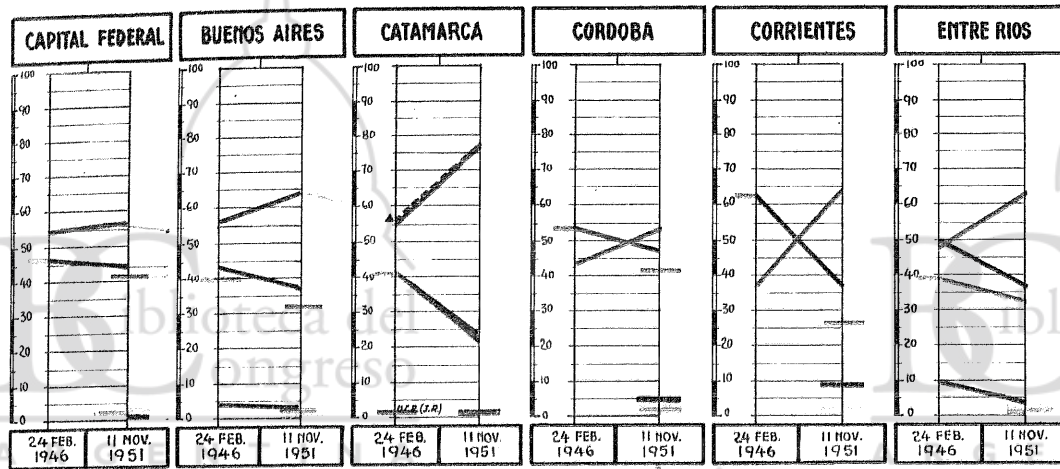
CUADRO COMPARATIVO DE LAS ELECCIONES PRESIDENCIALES DE 1946 Y 1951

COMPUTOS TOTALES DE DISTRITOS

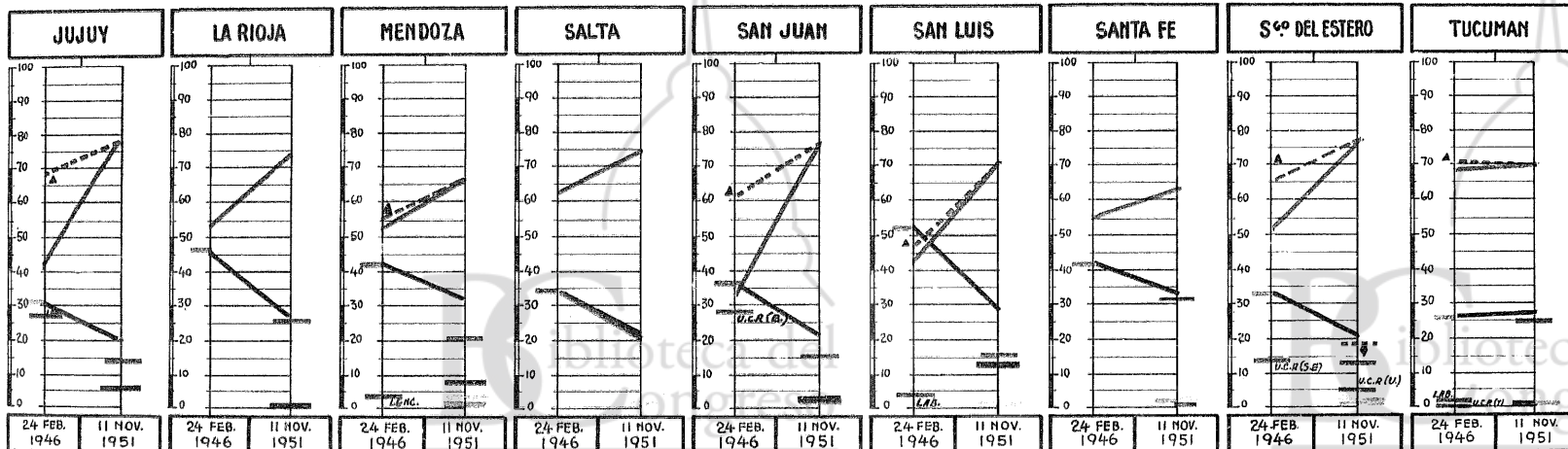
DISTRITOS	ELECCION	ELECTORES	VOTANTES	%	AGRUPACIONES POLITICAS										OPOSICION	OBSERVACIONES		
					MOVIMIENTO PERONISTA		U. DEMOC.	U.C. RADICAL	DEMOCRATA	SOCIALISTA	COMUNISTA	DEM. PROGR.	S. PUBLICA	VARIOS				
					CANDIDATOS PERONISTAS	OTROS CAND. AFINES AL PERONISMO											PERONISTAS	
CAP. FEDERAL	24-FEB. 1946	649.774	574.770	88,45	* 304.854		304.854	* 261.455								261.455		
	11-NOV. 1951	VARONES	786.626	719.373	91,45			382.531		301.991	2.621	10.820	12.152	24	1.004	651	329.263	* LAB-UCR (JR)
		MUJERES	869.333	815.718	93,83			466.240		318.660	4.052	7.360	8.842	43	780	582	340.319	• UCR (CN)-SOC-DEM. PROG. Y COMUN.
		TOTAL	1.655.959	1.535.091	92,70			848.771		620.651	6.673	18.180	20.994	67	1.784	1.233	669.582	♦ CONC. OBRERA
	DIFERENCIA (VARONES)	+ 136.852	+ 144.603	+ 3,00			+ 77.677									+ 67.808		
BUENOS AIRES	24-FEB. 1946	989.506	821.776	83,05	* 450.778		450.778	* 322.881		27.270						350.151		
	11-NOV. 1951	VARONES	1.253.076	1.079.154	86,12			654.013		353.651	31.443	12.832	11.330		1.693		410.949	* LAB-UCR (JR)-INDEP.
		MUJERES	1.190.317	1.074.783	90,29			686.772		327.194	25.545	9.906	7.755		1.457		371.857	• UCR - SOC - COMUN.
		TOTAL	2.443.393	2.153.937	88,15			1.340.785		680.845	56.988	22.738	19.085		3.150		782.806	
	DIFERENCIA (VARONES)	+ 263.570	+ 257.379	+ 3,07			+ 203.235			+ 4.173						+ 60.798		
CATAMARCA	24-FEB. 1946	34.325	27.035	78,76	* 14.800	▼ 117	14.917	* 10.964								10.964		
	11-NOV. 1951	VARONES	38.629	31.548	81,67			23.581		7.130	488						7.618	* LABORISTA
		MUJERES	38.037	33.386	87,77			25.931		6.643	516						7.159	▼ U.C.R. (JR)
		TOTAL	76.666	64.934	84,70			49.512		13.773	1.004						14.777	• U.C.R. (CN)
	DIFERENCIA (VARONES)	+ 4.304	+ 4.513	+ 2,91			+ 8.664									- 3.346		
CORDOBA	24-FEB. 1946	373.928	315.299	84,32	* 133.872		133.872	* 167.785								167.785		
	11-NOV. 1951	VARONES	440.145	391.463	88,94			201.688		161.560	20.093	1.323	1.897		20		184.893	* LAB-UCR (JR)
		MUJERES	418.028	386.196	92,39			204.513		158.176	16.550	890	1.275		54		176.945	• UCR (CN)-DEM.-SOC.-COMUNISTA
		TOTAL	858.173	777.659	90,62			406.201		319.736	36.643	2.213	3.172		74		361.838	
	DIFERENCIA (VARONES)	+ 66.217	+ 76.164	+ 4,62			+ 67.816									+ 17.108		
CORRIENTES	24-FEB. 1946	126.262	94.003	74,45	* 34.247		34.247	* 57.941								57.941		
	11-NOV. 1951	VARONES	141.783	109.395	77,16			66.689		30.605	10.512		183				41.300	* LAB-UCR (JR)
		MUJERES	133.770	107.534	80,39			71.318		26.645	8.354		115				35.114	• UCR (CN)-COM.-DEM. PR. IND.-DEM.-LIBERAL DEM. (AUT)-UCR (ART. 12)
		TOTAL	275.553	216.929	78,72			138.007		57.250	18.866		298				76.414	
	DIFERENCIA (VARONES)	+ 15.521	+ 15.392	+ 2,71			+ 32.442									- 16.641		
ENTRE RIOS	24-FEB. 1946	197.925	162.946	82,33	* 77.585		77.585	* 62.469		16.229						78.698		
	11-NOV. 1951	VARONES	214.702	181.200	84,40			110.154		57.705	7.121	430	566		254	94	66.170	* LAB-UCR (JR)
		MUJERES	196.522	176.391	89,76			110.668		54.847	6.426	294	345		131	69	62.112	• U.C.R. (CN)
		TOTAL	411.224	357.591	86,96			220.822		112.552	13.547	724	911		385	163	128.282	♦ U.C. NACIONALISTA
	DIFERENCIA (VARONES)	+ 16.777	+ 18.254	+ 2,07			+ 32.569			- 9.108						- 12.528		
JUJUY	24-FEB. 1946	29.267	22.950	78,42	* 9.332	▼ 6.156	15.488	* 7.049								7.049	* U.C.R. (Y)	
	11-NOV. 1951	VARONES	37.406	30.945	82,73			23.521		4.830	1.810						6.640	▼ LABORISTA
		MUJERES	35.035	31.427	89,70			24.778		4.307	1.670						5.977	
		TOTAL	72.441	62.372	86,10			48.299		9.137	3.480						12.617	• U.C.R. (CN)-DEMOC. SOCIALISTA
	DIFERENCIA (VARONES)	+ 8.159	+ 7.995	+ 4,31			+ 8.033									- 409		

DISTRITOS	ELECCION	ELECTORES	VOTANTES	%	AGRUPACIONES POLITICAS										OPOSICION	OBSERVACIONES	
					MOVIMIENTO PERONISTA			U. DEMOC.	U.C. RADICAL	DEMOCRATA	SOCIALISTA	COMUNISTA	DEM. PROGR.	S. PUBLICA			VARIOS
					CANDIDATOS PERONISTAS	OTROS CANDIDATOS AL PERONISMO	PERONISTAS										
LA RIOJA	24-FEB-1946	25.716	19.457	75,66	* 10.213		10.213	• 8.976								8.976	
	11-NOV.1951	VARONES	29.266	23.606	80,66			16.738		6.556	3					6.559	* LABOR-U.C.R.(J.R.)
		MUJERES	28.696	24.268	84,57			18.257		5.829	3					5.832	U.C.R.(LARIOJA)
		TOTAL	57.962	47.874	82,60			34.995		12.385	6					12.391	• U.C.R.(C.N.)-DEMOC.
DIFERENCIA (VARONES)	+ 3.550	+ 4.149	+ 3,00			+ 6.525									- 2.417		
MENDOZA	24-FEB-1946	130.978	111.533	85,15	* 58.042	▼ 3.918	61.960	• 47.065								47.065	* LABOR-U.C.R.(J.R.)
	11-NOV.1951	VARONES	164.658	140.424	85,28			88.360		33.250	11.003	701	4.574	10	49.538	▼ U.C.R.(LENC.)	
		MUJERES	154.170	134.946	87,53			93.191		24.351	10.481	611	3.169	14	38.626	• U.C.R.(C.N.)-DEMOC.	
		TOTAL	318.828	275.370	86,37			181.551		57.601	21.484	1.312	7.743	24	88.164	COMUNISTA	
DIFERENCIA (VARONES)	+ 33.680	+ 28.891	+ 0,13			+ 26.400								+ 2.473			
SALTA	24-FEB-1946	65.203	46.729	71,67	* 28.995		28.995	• 16.214								16.214	
	11-NOV.1951	VARONES	77.591	58.770	75,74			42.762		13.886		148			14.034	* LABOR-U.C.R.(Y.)	
		MUJERES	68.010	56.514	83,10			43.455		11.378		73			11.451	• U.C.R.(C.N.)	
		TOTAL	145.601	115.284	79,18			86.217		25.264		221			25.485		
DIFERENCIA (VARONES)	+ 12.388	+ 12.041	+ 4,07			+ 13.767								- 2.180			
SAN JUAN	24-FEB-1946	58.738	48.802	83,08	* 16.371	▼ 13.469	29.840	• 17.594								17.594	* LAB.-U.C.R.(J.R.)
	11-NOV.1951	VARONES	70.719	63.825	90,22			46.962		11.925	2.041	713	294		14.973	▼ U.C.R.(BLOQ.)	
		MUJERES	67.773	63.076	93,07			50.090		8.681	2.203	464	180		11.528	• DEMOC.-U.C.R.(C.N.)	
		TOTAL	138.492	126.901	91,63			97.052		20.606	4.244	1.177	474		26.501	SOCIALISTA	
DIFERENCIA (VARONES)	+ 11.981	+ 15.023	+ 7,14			+ 17.122								- 2.622			
SAN LUIS	24-FEB-1946	39.788	33.857	85,09	* 14.289	▼ 1.312	15.601	• 17.797								17.797	* U.C.R.(J.R.)
	11-NOV.1951	VARONES	46.274	36.980	79,92			25.008		6.226	5.139	3	142	5	11.515	▼ LABORISTA	
		MUJERES	42.383	35.222	83,10			25.654		5.044	4.126	0	99	0	9.269	• U.C.R.(C.N.)-COM-	
		TOTAL	88.657	72.202	81,44			50.662		11.270	9.265	3	241	5	20.784	DEMOCRATA	
DIFERENCIA (VARONES)	+ 6.486	+ 3.123	- 5,17			+ 9.407								- 6.282			
SANTA FE	24-FEB-1946	408.843	350.906	85,83	* 195.690		195.690	• 147.567								147.567	* LAB-U.C.R.(J.R.)-CLERG.
	11-NOV.1951	VARONES	470.501	427.562	90,87			266.386		140.615		2.596	5.921	710	149.842	* U.C.R.(S.FE)	
		MUJERES	461.386	433.897	94,04			284.202		131.566		2.288	4.566	397	138.817	• DEM. PROG.-U.C.R.(C.N.)	
		TOTAL	931.887	861.459	92,44			550.588		272.181		4.884	10.487	1.107	288.659		
DIFERENCIA (VARONES)	+ 61.658	+ 76.656	+ 5,04			+ 70.696								+ 2.276			
S ^{co} del ESTERO	24-FEB-1946	122.495	88.673	72,39	* 46.179	▼ 12.362	58.541	• 29.953								29.953	* LABORISTA
	11-NOV.1951	VARONES	140.612	104.715	74,47			80.129		21.495		251	1.232	59	23.037	▼ U.C.R.(S.E.)	
		MUJERES	117.257	93.984	80,15			74.184		17.525		160	972	30	18.687	• U.C.R.(C.N.) Y COM.	
		TOTAL	257.869	198.699	77,05			154.313		39.020		411	2.204	89	41.724	• U.C. RADICAL CON U.C.R.(U) QUE SUS-TUYO LOS MISMOS	
DIFERENCIA (VARONES)	+ 18.117	+ 16.042	+ 2,05			+ 21.588								- 6.916			
TUCUMAN	24-FEB-1946	152.425	120.659	79,16	* 82.791	▼ 2.372	85.163	• 31.445								31.445	* LABORISTA
	11-NOV.1951	VARONES	176.024	153.138	87,00			103.894		40.238	1.138	1.058	1.730	6	44.170	▼ LAB.TUC.1653, MAS U.C.R.(Y): 719.	
		MUJERES	158.384	146.614	92,57			105.916		35.821	1.061	606	1.117	16	38.621	• U.C.R.(C.N.)-SOC. Y COMUNISTA	
		TOTAL	334.408	299.752	89,64			209.810		76.059	2.199	1.664	2.847	22	82.791		
DIFERENCIA (VARONES)	+ 23.599	+ 32.479	+ 7,84			+ 18.731								+ 12.725			
TOTAL COMPARATIVO CON 1946	24-FEB-1946	3.405.173	2.839.394	83,38	1.487.038	39.706	1.517.744	1.207.155			43.499				1.250.654		
	11-NOV.1951	VARONES	4.088.012	3.552.098	86,89			2.132.416		1.191.663	93.412	30.727	40.169	740	3.045	1.360.501	• CONC. OBRERA Y U.C. NACIONALISTA
		MUJERES	3.979.101	3.613.956	90,82			2.285.169		1.136.667	80.987	22.579	28.508	456	2.466	1.272.314	
		TOTAL	8.067.113	7.166.054	88,83			4.417.585		2.328.330	174.399	53.306	68.677	1.196	5.511	2.632.815	
DIFERENCIA (VARONES)	+ 682.839	+ 712.704	+ 3,51			+ 614.672			+ 49.913					+ 109.847			

DIAGRAMA COMPARATIVO DEL PORCENTAJE DE VOTOS OBTENIDO POR LAS AGRUPACIONES POLITICAS EN LAS DOS ULTIMAS ELECCIONES PRESIDENCIALES 24 FEBRERO 1946-11 NOVIEMBRE 1951



▲ REPR. AUXIL. P.Z. LABORISTA
CON UCR (I.R.)



▲ REPR. AUXIL. DE LA UCR (Y)
CON P. LABORISTA

▲ REPR. AUXIL. DEL LABOR.
Y UCR (I.R.) CON UCR (L.E.N.)

▲ REPR. AUXIL. DEL LAB. Y
UCR (I.R.) CON UCR (B.I.O.)

▲ REPR. AUXIL. DE LA UCR (U)
CON P. LABORISTA

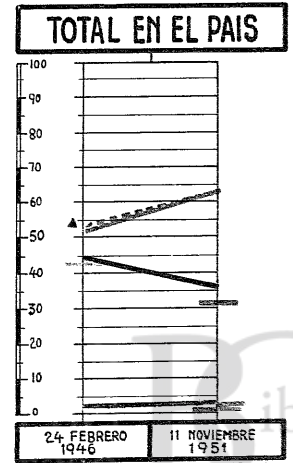

▲ REPR. AUXIL. DEL LABORISTA
CON UCR (S.E.)
◆ REPR. AUXIL. DE LA UCR. CON UCR (U.)

▲ REPR. AUXIL. DEL LABORISTA
CON LAB. TUC. Y UCR (Y)

REFERENCIAS

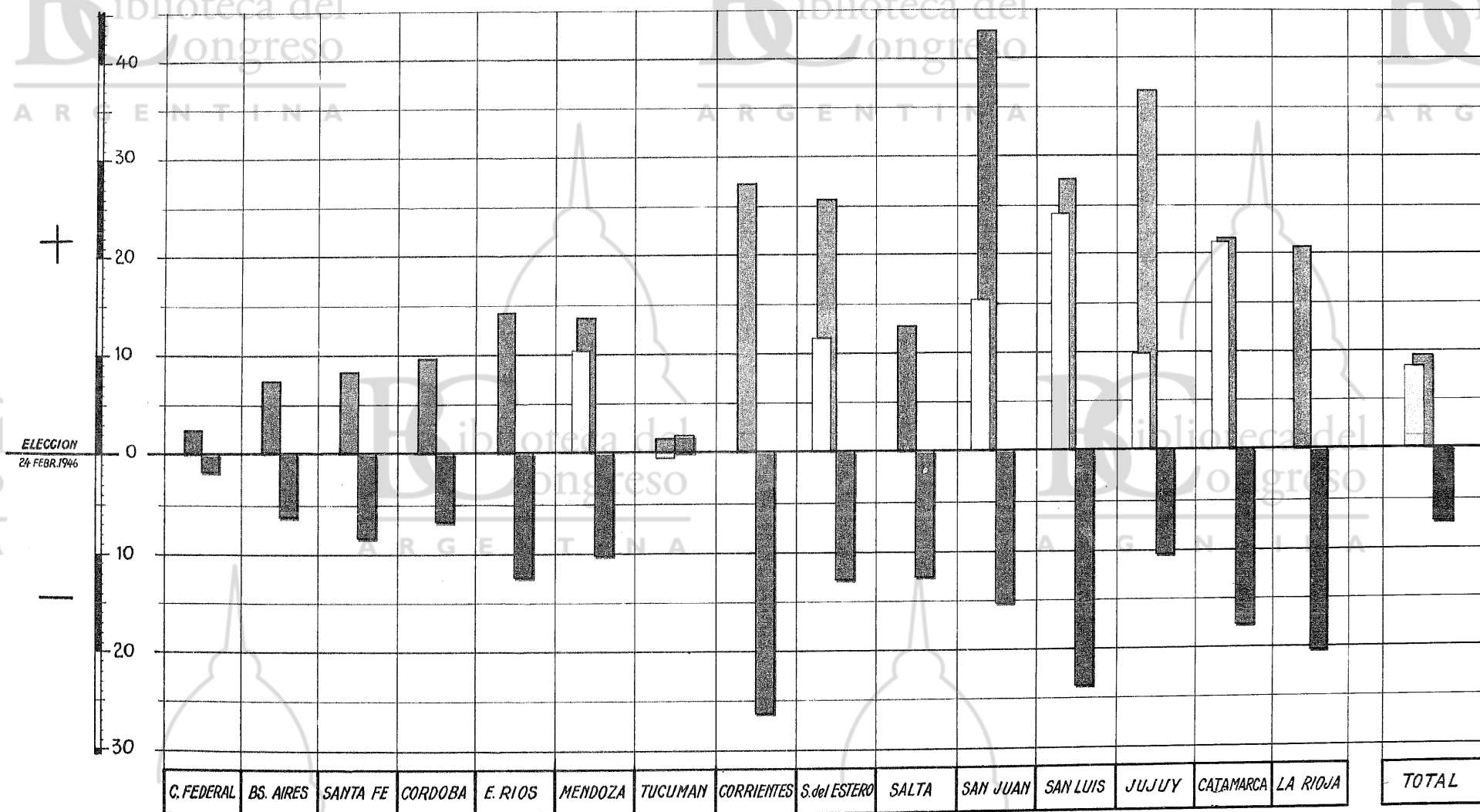
- PERONISTA
- U. DEMOCRAT.
- U.C. RADICAL
- DEMOCRATA
- SOCIALISTA
- COMUNISTA
- * VARIOS
- BLANCOS y ANULAD.
- OPOSICION AL P. PERON.

* DEN. PROG. COBR.-SPUR.-UC. MAC.



▲ REPR. AUXIL. CON ASPIR. PERONISTAS QUE
SUSPENDIERON DISTINTOS ELECTORES

DIFERENCIA DE PORCENTAJES OBTENIDOS
 POR EL PARTIDO PERONISTA Y LA OPOSICION EN LAS
 ELECCIONES PRESIDENCIALES DE 1951 CON RELACION A LAS DE 1946



REFERENCIAS

PERONISTA { AGRUPACIONES OFICIALES EXCLUSIVAMENTE INCLUIDAS AGRUPACIONES AFINES

OPOSICION



Biblioteca del
Congreso

ARGENTINA



Biblioteca del
Congreso

ARGENTINA



Bibli

ARGE

CAPITAL FEDERAL - BUENOS AIRES - CATAMARCA - CORDOBA - CORRIENTES
ENTRE RIOS - JUJUY - LA RIOJA - MENDOZA - SALTA - SAN JUAN - SAN LUIS
SANTA FE - SANTIAGO DEL ESTERO - TUCUMAN

Resultados y diagramas comparativos de las elecciones de diputa-
dos Nacionales del 11 de noviembre de 1951, con las Nacionales
y Provinciales realizadas desde 1946.



Biblioteca del
Congreso

ARGENTINA



Biblioteca del
Congreso

ARGENTINA



Biblioteca del
Congreso



Biblioteca del
Congreso



Bibli



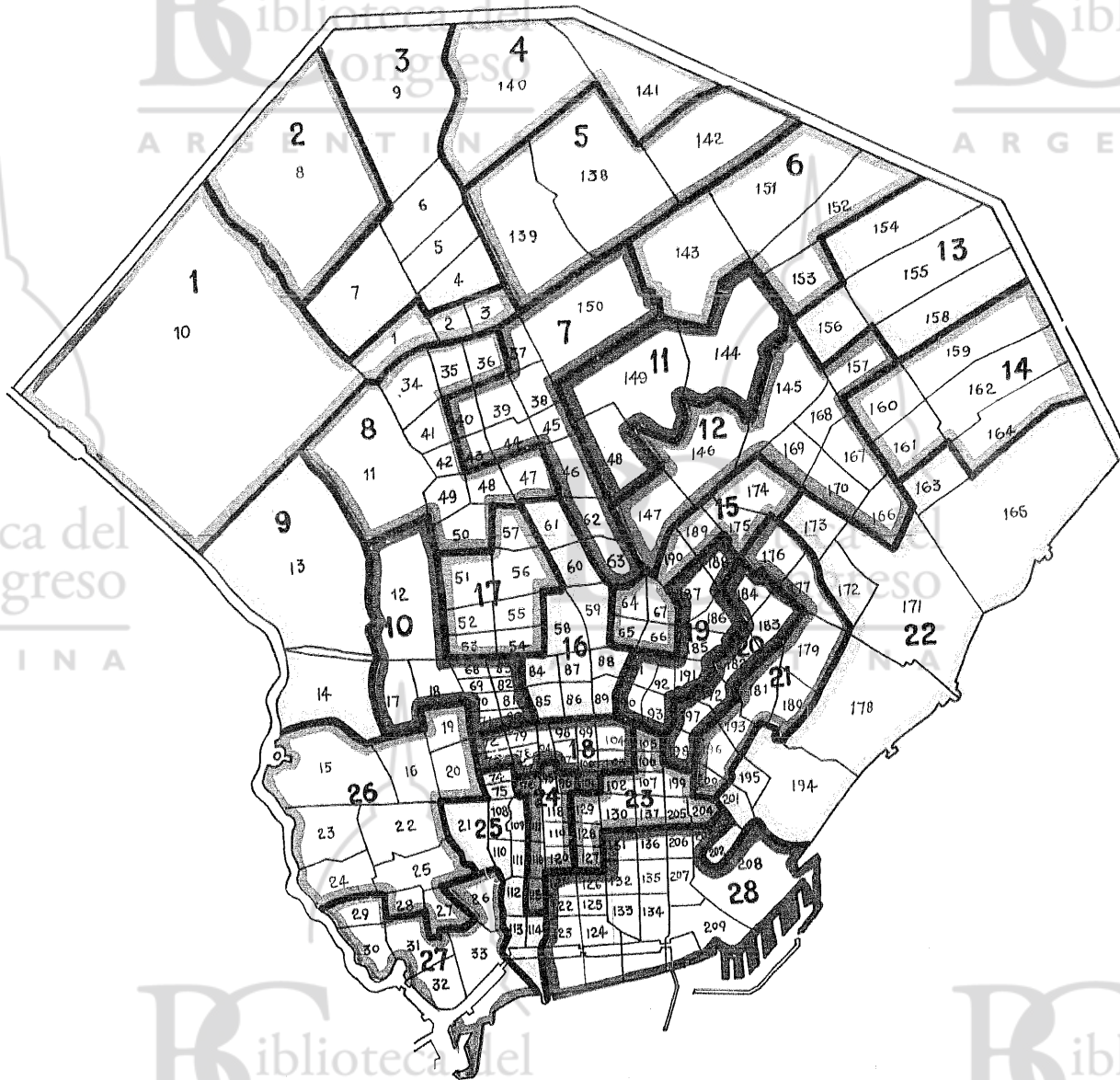
CAPITAL FEDERAL

BUENOS AIRES

CAYAMA

CONDOR

DIAGRAMA COMPARATIVO DEL PORCENTAJE DE VOTOS OBTENIDO POR LAS AGRUPACIONES POLITICAS EN LA ELECCION DE DIPUTADOS DEL 11 DE NOVIEMBRE DE 1951 Y LAS REALIZADAS EN 1946-48



REFERENCIAS

<u>PERONISTA</u>	<u>U.C. RADICAL</u>	<u>DEMOCRATA</u>
<u>SOCIALISTA</u>	<u>COMUNISTA</u>	<u>* VARIOS</u>
OPOSICION AL P. PERONISTA		
EN 1946 - A.L. HAC. - C. OBR. - S. PUBL. - U.C. IND. - EL 7-III-48 - A.L. MAC. - C. OBR. - LAB. IND. - J.R. ARG. EL 5-III-48 - C. OBR. - EL 11-XI-51 - DEM. PROGR. - LAB. IND. - J.R. ARGENTINA		

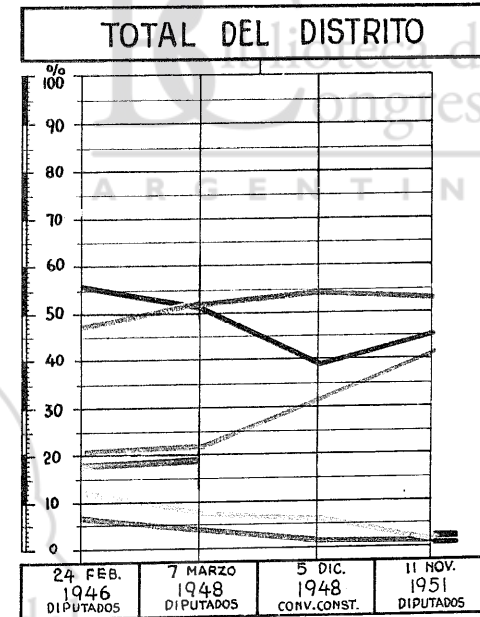


DIAGRAMA COMPARATIVO DEL PORCENTAJE DE VOTOS OBTENIDO POR LAS AGRUPACIONES POLITICAS EN CADA CIRCUNSCRIPCION

CAPITAL FEDERAL

ELECCIONES:

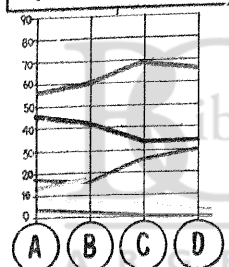
A: 24-II-1946-DIPUTADOS

B: 7-III-1948-DIPUTADOS

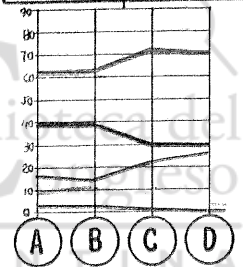
C: 5-XII-1948-CONV.CONST.

D: 11-XI-1951-DIPUTADOS

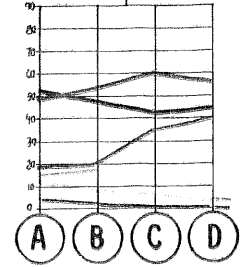
1ª CIRCUNSCRIPCION



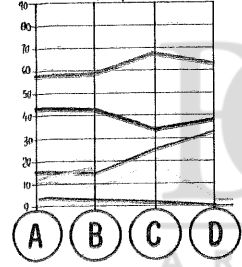
2ª CIRCUNSCRIPCION



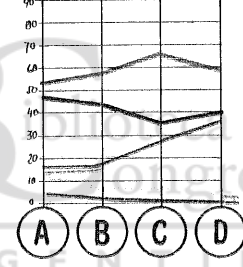
3ª CIRCUNSCRIPCION



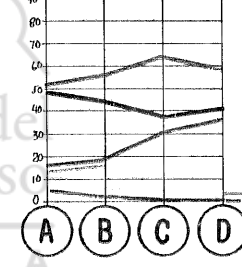
4ª CIRCUNSCRIPCION



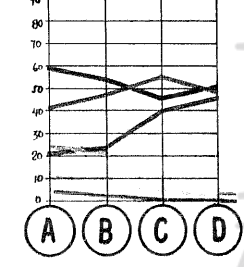
5ª CIRCUNSCRIPCION



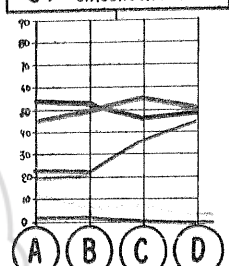
6ª CIRCUNSCRIPCION



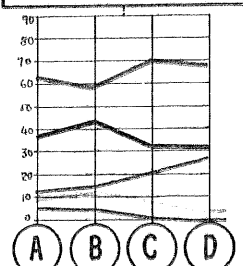
7ª CIRCUNSCRIPCION



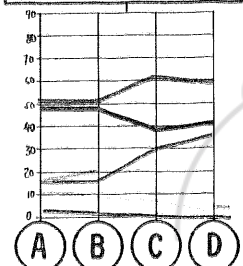
8ª CIRCUNSCRIPCION



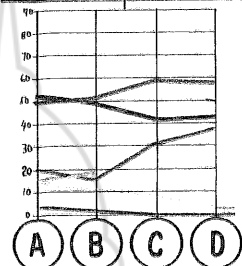
9ª CIRCUNSCRIPCION



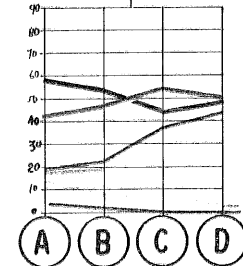
10ª CIRCUNSCRIPCION



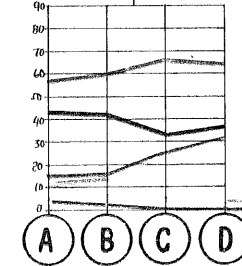
11ª CIRCUNSCRIPCION



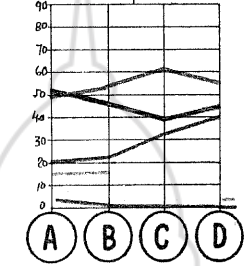
12ª CIRCUNSCRIPCION



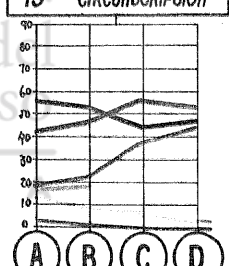
13ª CIRCUNSCRIPCION



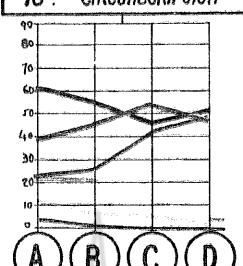
14ª CIRCUNSCRIPCION



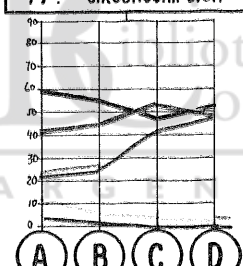
15ª CIRCUNSCRIPCION



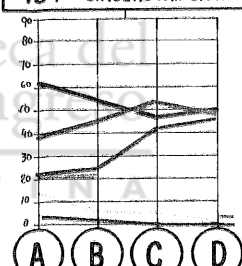
16ª CIRCUNSCRIPCION



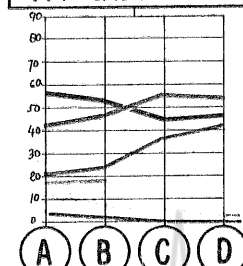
17ª CIRCUNSCRIPCION



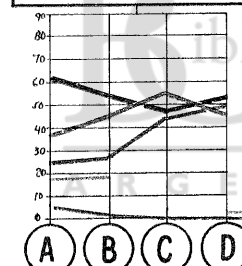
18ª CIRCUNSCRIPCION



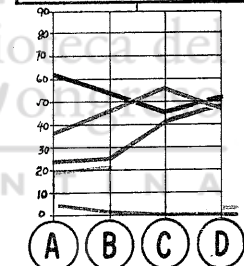
19ª CIRCUNSCRIPCION



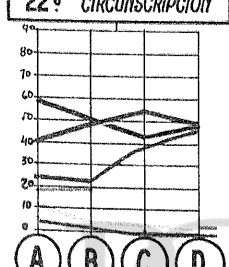
20ª CIRCUNSCRIPCION



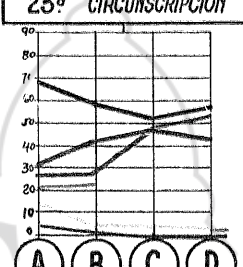
21ª CIRCUNSCRIPCION



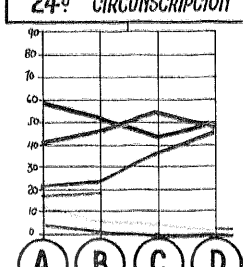
22ª CIRCUNSCRIPCION



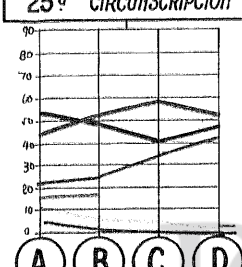
23ª CIRCUNSCRIPCION



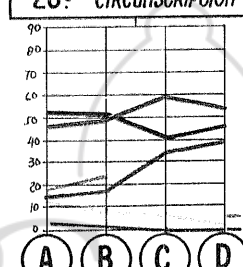
24ª CIRCUNSCRIPCION



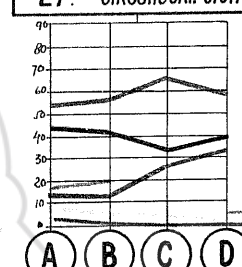
25ª CIRCUNSCRIPCION



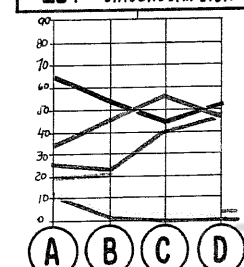
26ª CIRCUNSCRIPCION



27ª CIRCUNSCRIPCION



28ª CIRCUNSCRIPCION



REFERENCIAS: PERONISTA U.C. RADICAL DEMOCRATA SOCIALISTA COMUNISTA VARIOS OPOSICION AL P.P. PERONISTA

VARIOS: EN 1946 - A.L.NAC.-C.OBR.-S.PUBL.-U.C.IND.
EL 7-III-48 - A.L.NAC.-C.OBR.-LAB.IND.-J.R.ARG.
EL 5-XII-48 - C.OBR.
EL 11-XI-51 - J.R.A.-DEMOC.PROG.-LAB.INDEP.

CUADRO COMPARATIVO DEL NUMERO DE VOTOS OBTENIDOS POR LAS AGRUPACIONES POLITICAS EN LA ELECCION DE DIPUTADOS DEL 11 NOVIEMBRE 1951 Y LAS REALIZADAS EN 1946 Y 1948

CIRCUNSC.	ELECCION	ELECTORES HABLES	VOTANTES	%	AGRUPACIONES POLITICAS								OPOSICION AL P. PERONISTA		
					PERONISTA	U.C. RADICAL	SOCIALISTA	COMUNISTA	DEMOGRATA	AL. LIB. NAC.	S. PUBLICA	CONC. OBR.		PARTIDOS VARIOS	
1ª	24-II-946 - DIPUTADOS		14.510		8.191	2.339	1.925	1.417		393	20	209	16	6.422	
	7-III-948 - DIPUTADOS		15.965		9.470	2.321	2.476	1.097		255		196	150	6.495	
	5-XII-948 - CONV. CONSTITUY.		15.529		10.507	3.953		913				156		5.022	
	11 NOVIEMBRE 1951 DIPUTADOS	VAR.	22.656	21.198	93,96	13.145	6.755	502	406	50			23	27	7.763
		MUJ.	26.087	24.585	94,24	16.855	6.552	413	312	74			14	33	7.398
		TOTAL	48.743	45.783	93,93	30.000	13.307	915	718	124			37	60	15.161
DIF. %/ELEC. 5-XII-948 VARONES			+ 5.669		+ 2.638	+ 2.802		- 507				- 133		+ 2.741	
2ª	24-II-946 - DIPUTADOS		14.370		8.983	2.104	1.194	1.603		312	11	135	28	5.538	
	7-III-948 - DIPUTADOS		15.717		9.691	2.100	1.709	1.693		208		162	154	6.026	
	5-XII-948 - CONV. CONSTITUY.		15.139		10.700	3.038		1.219				182		4.439	
	11 NOVIEMBRE 1951 DIPUTADOS	VAR.	21.579	20.201	93,61	13.413	5.459	410	517	29			45	21	6.481
		MUJ.	22.881	21.698	94,83	15.649	4.858	334	401	57			22	38	5.710
		TOTAL	44.460	41.899	94,24	29.062	10.317	744	918	86			67	59	12.191
DIF. %/ELEC. 5-XII-948 VARONES			+ 5.062		+ 2.713	+ 2.421		- 702				- 137		+ 2.042	
3ª	24-II-946 - DIPUTADOS		24.346		11.891	4.596	3.850	3.012		730	32	217	18	12.577	
	7-III-948 - DIPUTADOS		25.972		13.609	4.915	4.530	2.075		552		168	123	12.363	
	5-XII-948 - CONV. CONSTITUY.		24.809		14.753	8.351		1.547				158		10.056	
	11 NOVIEMBRE 1951 DIPUTADOS	VAR.	33.694	31.637	93,90	16.535	13.146	795	617	64			29	27	14.678
		MUJ.	38.986	36.961	94,81	21.540	13.696	582	428	105			24	24	14.859
		TOTAL	72.680	68.598	94,38	38.075	26.842	1.377	1.045	169			53	51	29.537
DIF. %/ELEC. 5-XII-948 VARONES			+ 6.828		+ 1.782	+ 4.795		- 930				- 129		+ 4.622	
4ª	24-II-946 - DIPUTADOS		13.010		7.529	1.784	1.704	1.550		315	11	98	19	5.562	
	7-III-948 - DIPUTADOS		14.382		8.289	2.000	2.235	1.393		218		111	136	6.093	
	5-XII-948 - CONV. CONSTITUY.		14.193		9.435	3.367		1.244				147		4.758	
	11 NOVIEMBRE 1951 DIPUTADOS	VAR.	19.843	18.664	94,06	11.009	6.418	412	459	42			14	16	7.361
		MUJ.	22.616	21.597	95,49	13.844	6.534	378	405	68			19	20	7.424
		TOTAL	42.459	40.261	94,82	24.853	12.952	790	864	110			33	36	14.785
DIF. %/ELEC. 5-XII-948 VARONES			+ 4.471		+ 1.574	+ 3.051		- 785				- 133		+ 2.603	
5ª	24-II-946 - DIPUTADOS		22.429		11.894	3.458	3.212	2.700		993	25	128	19	10.698	
	7-III-948 - DIPUTADOS		23.949		13.492	3.973	3.729	1.979		433		172	171	10.457	
	5-XII-948 - CONV. CONSTITUY.		23.468		15.061	6.485		1.708				214		8.407	
	11 NOVIEMBRE 1951 DIPUTADOS	VAR.	31.776	29.788	93,74	16.676	11.091	691	674	77			28	32	12.593
		MUJ.	35.535	33.706	94,85	20.457	11.438	488	569	99			28	32	12.654
		TOTAL	67.311	63.494	94,33	37.133	22.529	1.179	1.243	176			56	64	25.247
DIF. %/ELEC. 5-XII-948 VARONES			+ 6.320		+ 1.615	+ 4.606		- 1.034				- 186		+ 4.186	

▲ VOTANTES = TOTAL DE VOTOS COMPUTADOS

● VARIOS 1946: U.C. IND.
7-III-948: LAB. IND - J.R. ARG.
11-XI-51: DEM. PROGR.-LAB. IND.-J.R. ARG.

CAPITAL FEDERAL

CIRCUNSC.	ELECCION	ELECTORES HABILES	VOTANTES	%	AGRUPACIONES POLITICAS								OPOSICION AL P. PERONISTA		
					PERONISTA	U.C. RADICAL	SOCIALISTA	COMUNISTA	DEMOCRATA	AL. LIB. NAC.	S. PUBLICA	CONC. OBR.		PARTIDOS VARIOS	
6ª	24-II-946 - DIPUTADOS		19.379		10.112	3.360	2.743	2.202		837	14	96	15	9.395	
	7-III-948 - DIPUTADOS		20.255		11.171	3.861	3.309	1.333		316		104	161	9.084	
	5-XII-948 - CONV. CONSTITUY.		19.800		12.393	6.133		1.128				146		7.407	
	11 NOVIEMBRE 1951 DIPUTADOS	VAR.	26.705	24.887	93,19	13.818	9.560	530	467	51			24	26	10.658
		MUJ.	31.035	29.317	94,52	17.815	10.125	397	383	95			29	33	11.062
TOTAL		57.740	54.204	93,91	31.633	19.685	927	850	146			53	59	21.720	
DIF. %ELEC. 5 XII-948 VARONES			+ 5.087		+ 1.425	+ 3.427		- 661				- 122		+ 3.251	
7ª	24-II-946 - DIPUTADOS		30.063		12.663	6.091	6.097	3.798		1.233	27	127	27	17.654	
	7-III-948 - DIPUTADOS		30.728		14.298	6.645	6.577	2.211		618		166	213	16.430	
	5-XII-948-CONV. CONSTITUY.		28.438		15.520	11.135		1.621				162		12.918	
	11 NOVIEMBRE 1951 DIPUTADOS	VAR.	38.020	35.213	92,62	15.944	17.126	850	636	100			27	35	18.774
		MUJ.	46.769	44.103	94,30	22.307	19.916	630	499	188			19	47	21.299
TOTAL		84.789	79.316	93,55	38.251	37.042	1.480	1.135	288			46	82	40.073	
DIF. %ELEC. 5-XII-948 VARONES			+ 6.775		+ 424	+ 5.991		- 985				- 135		+ 5.856	
8ª	24-II-946 - DIPUTADOS		25.082		11.521	5.436	4.787	2.754		1.015	17	432	135	13.751	
	7-III-948 - DIPUTADOS		26.912		12.969	5.649	5.402	1.870		484		368	170	13.943	
	5-XII-948 - CONV. CONSTITUY.		25.789		14.144	9.355		1.305				233		10.893	
	11 NOVIEMBRE 1951 DIPUTADOS	VAR.	32.745	30.378	92,77	14.511	13.995	785	498	98			33	38	15.447
		MUJ.	39.244	36.845	93,89	19.498	15.617	620	366	156			49	46	16.854
TOTAL		71.989	67.223	93,38	34.009	29.612	1.405	864	254			82	84	32.301	
DIF. %ELEC. 5-XII-948 VARONES			+ 4.589		+ 367	+ 4.640		- 807				- 200		+ 4.554	
9ª	24-II-946 - DIPUTADOS		15.706		9.922	1.833	1.406	1.624		211	20	682	8	5.882	
	7-III-948 - DIPUTADOS		16.976		9.759	2.531	1.857	1.796		216		652	165	7.217	
	5-XII-948 - CONV. CONSTITUY.		15.887		10.912	3.409		1.224				272		4.905	
	11 NOVIEMBRE 1951 DIPUTADOS	VAR.	21.213	19.656	92,66	12.725	5.588	441	418	22			85	14	6.628
		MUJ.	19.576	18.630	95,17	13.247	4.381	325	319	40			49	15	5.129
TOTAL		40.789	38.286	93,86	25.972	9.969	766	797	62			134	29	11.757	
DIF. %ELEC. 5-XII-948 VARONES			+ 3.769		+ 1.813	+ 2.179		- 746				- 187		1.723	
10ª	24-II-946 - DIPUTADOS		27.378		14.366	4.319	4.484	3.106		606	50	426	21	13.180	
	7-III-948 - DIPUTADOS		28.175		14.590	4.481	5.553	2.574		425		375	177	13.585	
	5-XII-948 - CONV. CONSTITUY.		25.486		15.709	7.617		1.885				275		9.777	
	11 NOVIEMBRE 1951 DIPUTADOS	VAR.	33.308	30.945	92,91	16.740	11.746	1.166	659	57			35	39	13.702
		MUJ.	33.845	32.147	94,98	19.728	10.697	763	348	104			34	54	12.000
TOTAL		67.153	63.092	93,95	36.468	22.443	1.929	1.007	161			69	93	25.702	
DIF. %ELEC. 5-XII-948 VARONES			+ 5.459		+ 1.031	+ 4.129		- 1.226				- 240		3.925	
11ª	24-II-946 - DIPUTADOS		21.762		10.931	3.242	3.511	3.289		588	21	152	28	11.059	
	7-III-948 - DIPUTADOS		22.486		11.506	3.814	4.201	2.433		248		150	134	10.980	
	5-XII-948 CONV. CONSTITUY.		21.345		12.799	6.484		1.886				176		8.546	
	11 NOVIEMBRE 1951 DIPUTADOS	VAR.	27.977	26.137	93,42	13.883	10.417	647	755	43			26	30	11.918
		MUJ.	29.827	28.323	94,96	16.959	9.654	434	696	74			22	42	10.922
TOTAL		57.804	54.460	94,21	30.842	20.071	1.081	1.451	117			48	72	22.840	
DIF. %ELEC. 5-XII-948 VARONES			+ 4.792		+ 1.084	+ 3.933		- 1.131				150		+ 3.372	

▲ VOTANTES = TOTAL DE VOTOS COMPUTADOS

• VARIOS 1946: U.C. IND.
7-III-948: LAB. IND - U.R. ARG.
11-XI-51: DEM. PROGR.-LAB. IND.-U.R. ARG.

CAPITAL FEDERAL

CIRCUNSC.	ELECCION	ELECTORES HABILÉS	VOTANTES	%	AGRUPACIONES POLITICAS								OPOSICION AL P. PERONISTA		
					PERONISTA	U.C. RADICAL	SOCIALISTA	COMUNISTA	DEMOCRATA	AL. LIB. NAC.	S. PUBLICA	CONC. OBR.		PARTIDOS VARIOS	
12ª	24-II-946 - DIPUTADOS		24.858		10.748	4.834	4.505	3.674		863	23	121	90	14.319	
	7-III-948 - DIPUTADOS		25.319		11.806	5.579	4.900	2.238		483		135	178	13.513	
	5-XII-948 CONV. CONSTITUY.		23.828		12.928	9.050		1.714				136		10.900	
	11 NOVIEMBRE 1951 DIPUTADOS	VAR.	31.956	29.412	92,03	13.828	13.793	600	636	83			32	22	15.166
		MUJ.	38.831	36.354	93,62	19.051	15.551	456	533	194			21	45	16.800
		TOTAL	70.787	65.766	92,90	32.879	29.344	1.056	1.169	277			53	67	31.966
DIF. %/ELEC. 5-XII-948 VARONES			+ 5.584		+ 900	+ 4.743		- 1.078				- 104		+ 4.266	
13ª	24-II-946 - DIPUTADOS		15.830		9.313	2.454	1.854	1.592		503	18	74	22	6.692	
	7-III-948 - DIPUTADOS		16.833		10.011	2.831	2.306	1.182		264		78	161	6.822	
	5-XII-948-CONV. CONSTITUY.		16.518		11.224	4.239		907				148		5.294	
	11 NOVIEMBRE 1951 DIPUTADOS	VAR.	22.343	20.899	93,54	12.569	7.027	444	373	48			17	33	7.942
		MUJ.	24.190	23.051	95,29	14.996	6.971	333	212	93			14	24	7.647
		TOTAL	46.533	43.950	94,45	27.565	13.998	777	585	141			31	57	15.589
DIF. %/ELEC. 5-XII-948 VARONES			+ 4.381		+ 1.345	+ 2.788		- 534				- 131		+ 2.648	
14ª	24-II-946 - DIPUTADOS		19.123		9.588	4.026	2.971	1.777		624	28	93	16	9.689	
	7-III-948 - DIPUTADOS		19.576		10.436	4.399	2.993	1.130		381		93	144	9.140	
	5-XII-948 - CONV. CONSTITUY.		19.283		11.659	6.536		950				138		7.624	
	11 NOVIEMBRE 1951 DIPUTADOS	VAR.	26.180	24.149	92,94	12.749	10.109	485	287	77			29	23	11.010
		MUJ.	30.594	28.839	94,26	16.223	11.419	365	217	160			13	49	12.223
		TOTAL	56.774	52.988	93,33	28.972	21.528	850	504	237			42	72	23.233
DIF. %/ELEC. 5-XII-948 VARONES			+ 4.866		+ 1.090	+ 3.573		- 663				- 109		+ 3.386	
15ª	24-II-946 - DIPUTADOS		17.982		8.085	3.486	3.306	2.508		485	11	82	19	10.112	
	7-III-948 - DIPUTADOS		18.516		8.712	3.946	3.607	1.776		308		75	92	9.804	
	5-XII-948 - CONV. CONSTITUY.		17.387		9.675	6.346		1.239				127		7.712	
	11 NOVIEMBRE 1951 DIPUTADOS	VAR.	22.308	20.591	92,30	10.019	9.261	508	482	32			18	20	10.321
		MUJ.	25.572	24.325	95,17	13.383	9.861	328	354	70			17	12	10.642
		TOTAL	47.880	44.916	93,83	23.402	19.122	836	836	102			35	32	20.963
DIF. %/ELEC. 5-XII-948 VARONES			+ 3.204		+ 344	+ 2.915		- 757				- 109		+ 2.609	
16ª	24-II-946 - DIPUTADOS		22.603		9.063	5.007	4.766	2.736		867	20	120	24	13.678	
	7-III-948 - DIPUTADOS		23.018		10.363	5.585	4.785	1.576		465		118	126	12.655	
	5-XII-948 - CONV. CONSTITUY.		21.166		11.386	8.565		1.110				105		9.780	
	11 NOVIEMBRE 1951 DIPUTADOS	VAR.	26.677	25.391	91,74	11.365	12.470	621	429	98			22	16	13.664
		MUJ.	33.283	31.151	93,62	15.424	14.365	453	295	161			17	18	15.327
		TOTAL	60.960	56.542	92,77	26.789	26.835	1.074	724	259			39	34	28.991
DIF. %/ELEC. 5-XII-948 VARONES			+ 4.225		- 21	+ 3.905		- 681				- 83		+ 3.884	
17ª	24-II-946 - DIPUTADOS		20.867		8.670	4.476	4.540	2.410		551	26	178	16	12.482	
	7-III-948 - DIPUTADOS		20.817		9.199	4.688	5.088	1.257		327		146	112	11.618	
	5-XII-948 - CONV. CONSTITUY.		18.865		9.833	7.978		937				127		9.042	
	11 NOVIEMBRE 1951 DIPUTADOS	VAR.	24.479	22.892	93,52	10.120	11.281	832	272	56			23	9	12.473
		MUJ.	29.053	27.642	95,14	13.802	12.559	590	205	105			19	33	13.511
		TOTAL	53.532	50.534	94,40	23.922	23.840	1.422	477	161			42	42	25.984
DIF. %/ELEC. 5-XII-948 VARONES			+ 4.027		+ 287	+ 3.303		- 665				- 104		+ 3.431	

▲ VOTANTES = TOTAL DE VOTOS COMPUTADOS

• VARIOS 1946: U.C. IND.
7-III-948: LAB. IND - U.R. ARG.
11-XI-51: DEM. PROGR.-LAB. IND - U.R. ARG.

CAPITAL FEDERAL

CIRCUNSC.	ELECCION	ELECTORES HABLES	VOTANTES	%	GRUPACIONES POLITICAS									OPOSICION AL P. PERONISTA	
					PERONISTA	U.C. RADICAL	SOCIALISTA	COMUNISTA	DEMOCRATA	ALIAN. LIB. NAC.	SALUD PUBLICA	CONC. OBRERA	PARTIDOS VARIOS		
18ª	24-II-946 - DIPUTADOS		18.762		7.576	4.043	3.756	2.494		676	8	82	127	11.308	
	7-III-948 - DIPUTADOS		18.767		8.530	4.364	3.916	1.365		392		107	93	10.237	
	5-XII-948 - CONV. CONSTITUY.		17.263		9.282	6.981		901				99		7.981	
	11 NOVIEMBRE 1951 DIPUTADOS	VAR.	23.742	21.232	89,43	9.759	10.091	532	392	99			21	15	11.150
		MUJ.	27.300	25.434	93,16	13.007	11.275	332	290	167			18	23	12.105
		TOTAL	51.042	46.666	91,43	22.766	21.366	864	682	266			39	38	23.255
DIF. %ELECC.-5-XII-948 - VARONES			+ 3.969		+ 477	+ 3.110		- 509				- 78		+ 3.169	
19ª	24-II-946 - DIPUTADOS		19.056		8.444	3.945	3.346	2.441		745	22	84	29	10.857	
	7-III-948 - DIPUTADOS		19.409		9.279	4.539	3.542	1.568		322		74	85	10.130	
	5-XII-948 - CONV. CONSTITUY.		18.327		10.444	6.740		1.056				87		7.883	
	11 NOVIEMBRE 1951 DIPUTADOS	VAR.	24.517	22.359	90,76	11.139	10.021	393	419	66			17	13	10.929
		MUJ.	25.938	24.565	94,71	13.927	9.636	243	292	100			12	35	10.318
		TOTAL	50.455	46.924	92,78	25.066	19.657	636	711	166			29	48	21.247
DIF. %ELECC.-5-XII-948 - VARONES			+ 4.032		+ 695	+ 3.281		- 637				- 70		+ 3.046	
20ª	24-II-946 - DIPUTADOS		19.101		7.549	4.751	3.586	2.114		1.000	14	73	14	11.822	
	7-III-948 - DIPUTADOS		18.952		8.756	4.990	3.573	957		519		50	107	10.196	
	5-XII-948 - CONV. CONSTITUY.		18.005		9.611	7.590		726				78		8.394	
	11 NOVIEMBRE 1951 DIPUTADOS	VAR.	24.130	21.865	90,61	9.660	11.070	315	307	151			11	13	11.867
		MUJ.	32.309	29.814	92,28	14.199	14.376	237	229	267			17	27	15.153
		TOTAL	56.439	51.679	91,57	23.859	25.446	552	536	418			28	40	27.020
DIF. %ELECC.-5-XII-948 - VARONES			+ 3.860		+ 49	+ 3.480		- 419				- 67		+ 3.473	
21ª	24-II-946 - DIPUTADOS		18.871		7.495	4.574	3.711	1.997		987	13	73	21	11.571	
	7-III-948 - DIPUTADOS		18.633		8.603	4.587	3.847	899		498		84	115	10.030	
	5-XII-948 - CONV. CONSTITUY.		17.380		9.454	7.090		732				104		7.926	
	11 NOVIEMBRE 1951 DIPUTADOS	VAR.	23.804	21.486	90,26	9.679	10.731	348	249	160			16	8	11.519
		MUJ.	31.790	29.393	92,40	14.377	13.872	270	186	293			12	33	14.685
		TOTAL	55.594	50.879	91,49	24.056	24.603	618	435	453			28	41	26.204
DIF. %ELECC.-5-XII-948 - VARONES			+ 4.106		+ 225	+ 3.641		- 483				- 88		+ 3.593	
22ª	24-II-946 - DIPUTADOS		16.586		6.785	4.110	3.138	1.700		765	14	52	22	9.931	
	7-III-948 - DIPUTADOS		16.257		7.898	3.943	3.132	705		423		64	92	8.359	
	5-XII-948 - CONV. CONSTITUY.		15.908		8.999	6.166		642				101		6.909	
	11 NOVIEMBRE 1951 DIPUTADOS	VAR.	22.310	19.952	89,43	9.569	9.341	304	228	181			14	13	10.081
		MUJ.	29.019	26.553	91,53	13.438	11.908	227	195	354			24	39	12.747
		TOTAL	51.329	46.505	90,62	23.007	21.249	531	423	535			38	52	22.828
DIF. %ELECC.-5-XII-948 - VARONES			+ 4.044		+ 570	+ 3.175		- 414				- 87		+ 3.172	
23ª	24-II-946 - DIPUTADOS		31.486		10.109	8.618	6.494	4.509		1.577	25	73	81	21.702	
	7-III-948 - DIPUTADOS		28.465		11.891	7.904	6.028	1.636		822		77	107	16.574	
	5-XII-948 - CONV. CONSTITUY.		24.776		11.781	11.806		1.096				93		12.995	
	11 NOVIEMBRE 1951 DIPUTADOS	VAR.	35.238	31.064	88,15	12.041	17.245	414	464	345			11	11	18.490
		MUJ.	43.025	39.227	91,17	17.671	19.833	291	336	459			18	29	20.966
		TOTAL	78.263	70.291	89,81	29.712	37.078	705	800	804			29	40	39.456
DIF. %ELECC.-5-XII-948 - VARONES			+ 6.288		+ 260	+ 5.439		- 632				- 82		+ 5.495	

▲ VOTANTES = TOTAL DE VOTOS COMPUTADOS

• VARIOS 1946 : U.C. IND.
7-III-48 : LAB. IND. - U.R. DRG.
11-XI-51 : DEM. PROG. - LAB. IND. - U.R. DRG.

CAPITAL FEDERAL

CIRCUNSC.	ELECCION	ELECTORES HABILILES	VOTANTES	%	AGRUPACIONES POLITICAS								OPOSICION AL P. PERONISTA		
					PERONISTA	U.C. RADICAL	SOCIALISTA	COMUNISTA	DEMOCRATA	AL. LIB. NAC.	S. PUBLICA	CONC. OBR.		Partidos VARIOS	
24 ^a	24-II-946-DIPUTADOS		17.876		7.630	4.012	3.249	2.260		610	20	49	46	10.372	
	7-III-948-DIPUTADOS		18.012		8.556	4.218	3.469	1.239		403		53	74	9.456	
	5-XII-948-CONV.CONSTITUY.		16.963		9.380	6.589		907				87		7.583	
	11 NOVIEMBRE 1951 DIPUTADOS	VAR.	22.659	20.287	91,73	9.484	9.602	463	3.47	73			8	8	10.501
		MUJ.	25.318	23.674	93,51	12.037	10.632	321	212	131			9	29	11.334
		TOTAL	47.978	43.961	92,68	21.521	20.234	784	559	204			17	37	21.835
DIF. %/ELECC-5 XII-948-VARONES			+ 3.324		+ 104	+ 3.013		- 560				- 79		+ 2.918	
25 ^a	24-II-946-DIPUTADOS		17.814		8.482	3.831	2.780	2.098		532	18	58	15	9.634	
	7-III-948-DIPUTADOS		18.038		9.237	4.024	3.032	1.232		345		72	96	8.801	
	5-XII-948-CONV.CONSTITUY.		17.122		10.118	6.015		911				78		7.004	
	11 NOVIEMBRE 1951 DIPUTADOS	VAR.	23.294	20.842	89,47	10.291	9.374	405	363	88			10	17	10.257
		MUJ.	23.301	21.291	94,08	11.792	9.234	256	216	109			7	14	9.836
		TOTAL	46.595	42.763	91,78	22.083	18.608	661	579	197			17	31	20.093
DIF. %/ELECC-5 XII-948-VARONES			+ 3.720		+ 173	+ 3.359		- 548				- 68		+ 3.253	
26 ^a	24-II-946-DIPUTADOS		27.886		13.903	4.363	5.398	3.408		610	32	131	41	14.271	
	7-III-948-DIPUTADOS		28.113		13.901	4.677	6.158	2.656		388		167	166	14.212	
	5-XII-948-CONV.CONSTITUY.		25.924		15.416	8.353		1.988				167		10.508	
	11 NOVIEMBRE 1951 DIPUTADOS	VAR.	35.218	31.913	90,62	16.078	12.815	1.637	756	70			21	23	15.322
		MUJ.	34.790	32.621	93,82	18.083	12.356	1.110	464	98			30	39	14.097
		TOTAL	70.008	64.534	92,21	34.161	25.171	2.747	1.220	168			51	62	29.419
DIF. %/ELECC-5 XII-948-VARONES			+ 5.989		+ 662	+ 4.462		- 1.232				- 146		+ 4.814	
27 ^a	24-II-946-DIPUTADOS		23.416		13.607	3.315	3.886	1.987		459	23	98	41	10.199	
	7-III-948-DIPUTADOS		23.125		13.350	3.195	4.583	1.474		260		79	184	9.775	
	5-XII-948-CONV.CONSTITUY.		21.559		14.337	5.861		1.202				159		7.222	
	11 NOVIEMBRE 1951 DIPUTADOS	VAR.	30.759	26.854	87,30	15.218	9.337	1.451	378	56			22	47	11.291
		MUJ.	25.225	23.873	94,64	14.586	7.827	754	196	66			15	29	8.887
		TOTAL	55.984	50.727	90,61	29.804	17.164	2.205	574	122			37	76	20.178
DIF. %/ELECC-5 XII-948-VARONES			+ 5.295		+ 881	+ 3.476		- 824				- 137		+ 4.069	
28 ^a	24-II-946-DIPUTADOS		38.679		14.064	10.355	7.547	4.819		1.739	40	82	33	25.004	
	7-III-948-DIPUTADOS		39.310		18.456	9.810	7.963	1.753		1.031		109	188	20.854	
	5-XII-948-CONV.CONSTITUY.		39.485		22.184	15.849		1.316				136		17.301	
	11 NOVIEMBRE 1951 DIPUTADOS	VAR.	56.496	49.481	87,58	22.620	24.070	718	657	453			26	50	25.974
		MUJ.	43.393	39.369	90,75	18.509	19.209	322	269	435			17	32	20.284
		TOTAL	99.889	88.850	88,96	41.129	43.279	1.040	926	888			43	82	46.258
DIF. %/ELECC-5 XII-948-VARONES			+ 9.996		+ 436	+ 8.221		- 659				- 110		+ 8.673	
TOTAL DEL DISTRITO	24-II-946-DIPUTADOS	694.774	574.770	82,73	279.246	118.759	103.841	71.628		20.837	605	4.241	872	326.359	
	7-III-948-DIPUTADOS	702.759	586.546	83,46	307.828	125.569	114.500	45.097		11.604		4.205	3.899	304.874	
	5-XII-948-CONV.CONSTITUY.	745.007	624.248	83,79	339.644	201.081		34.014				4.091		239.186	
	11 NOVIEMBRE 1951 DIPUTADOS	VAR.	786.626	719.373	91,50	364.587	308.939	17.699	13.205	2.769	274.246		687	661	343.960
		MUJ.	869.333	815.718	93,84	452.404	324.352	12.252	9.427	4.322	5.570		589	931	351.873
		TOTAL	1.655.959	1.535.091	92,73	816.991	633.291	29.951	22.632	7.091	279.816		1.276	1.592	695.833
DIF. %/ELECC-5 XII-948-VARONES			+ 41.195	+ 95.125	+ 7,71	+ 24.943	+ 107.858		- 20.809			- 3.404		+ 104.774	

▲ VOTANTES = TOTAL DE VOTOS COMPUTADOS

* EN EL TOTAL DEL DISTRITO Y PARCIALES POR CIRCUNSCRIPCION FIGURA INCLUIDO EL P. PATRIOTICO 4 DE JUNIO QUE TOTALIZO 5576 VOTOS

• VARIOS 1946: U.C. IND. 73-68: LAB. IND. - J.R. ARG. 11-XI-51 DEM. PROG. - LAB. IND. - J.R. ARG.



BIBLIOTECA DEL CONGRESO ARGENTINA

BIBLIOTECA DEL CONGRESO ARGENTINA

BIBLIOTECA DEL CONGRESO ARGENTINA

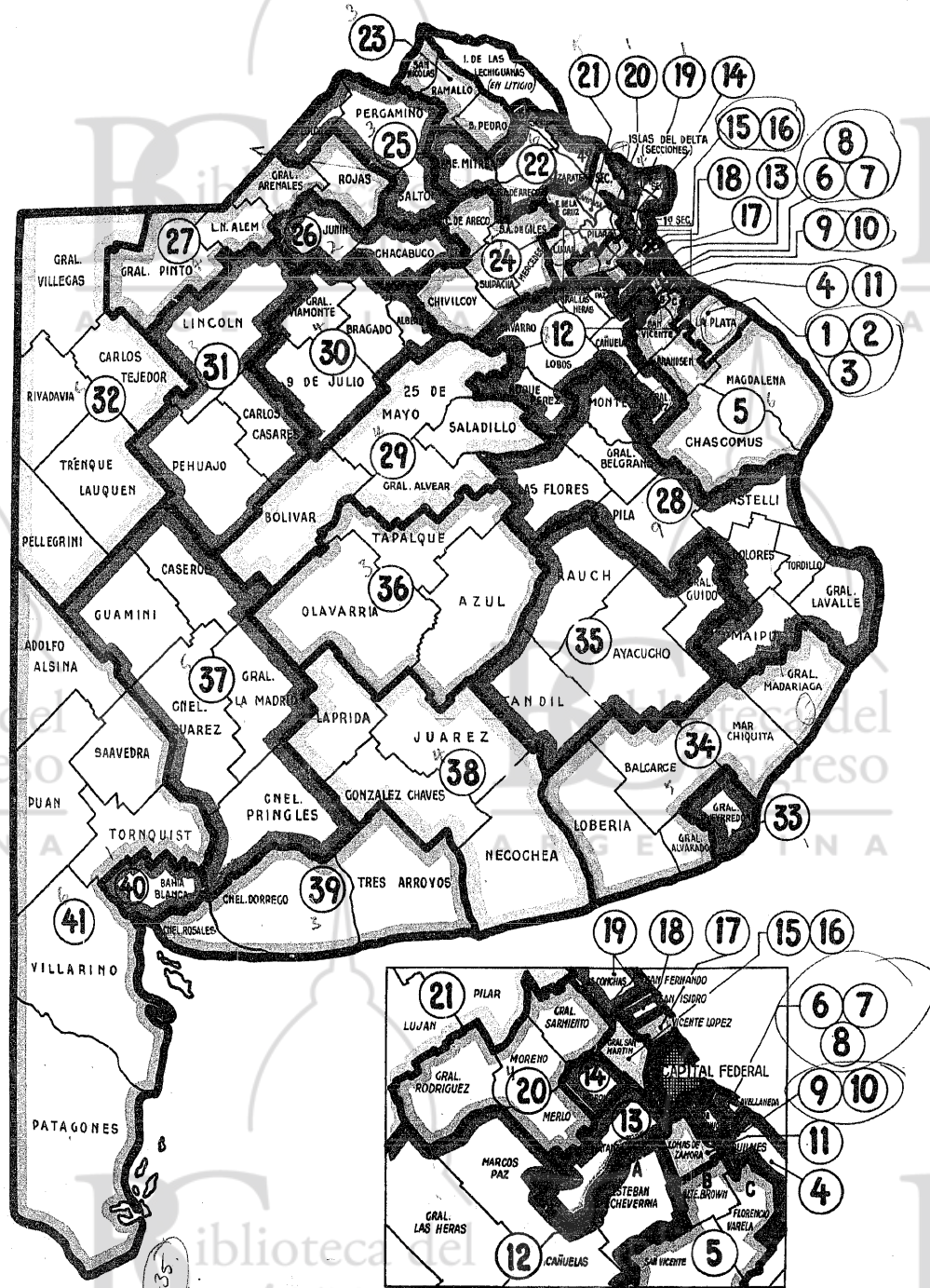
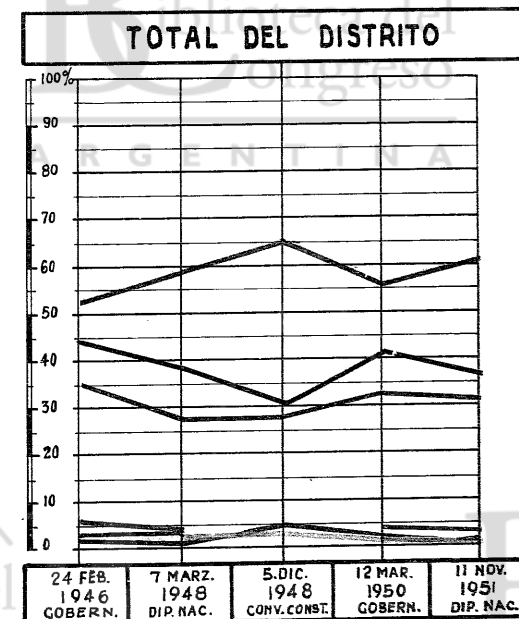


DIAGRAMA COMPARATIVO
DEL PORCENTAJE DE VOTOS
OBTENIDO POR LAS AGRUPACIONES POLITICAS
EN LA ELECCION DE DIPUTADOS NACIONALES
DEL 11 DE NOVIEMBRE DE 1951
Y ELECCIONES NACIONALES Y PROVINCIALES
DE 1946-48-50

REFERENCIAS

- PERONISTA
- * U.C. RADICAL
- DEMOCRATA
- SOCIALISTA
- COMUNISTA
- BLANCOS Y ANUL.
- OPOSICION AL P.PER.

* 1946: CON P.COMUNISTA QUE SOSTUVO LOS MISMOS CANDIDATOS



Av. 6, 78

REFERENCIAS

PERONISTA
 * U.C. RADICAL
 DEMOCRATA
 SOCIALISTA
 COMUNISTA
 TOTAL DE LA OPOS. AL P. PERONISTA
 * EN 1946 CON COMUNISTA QUE SOSTUVO
 LOS MISMOS CANDIDATOS


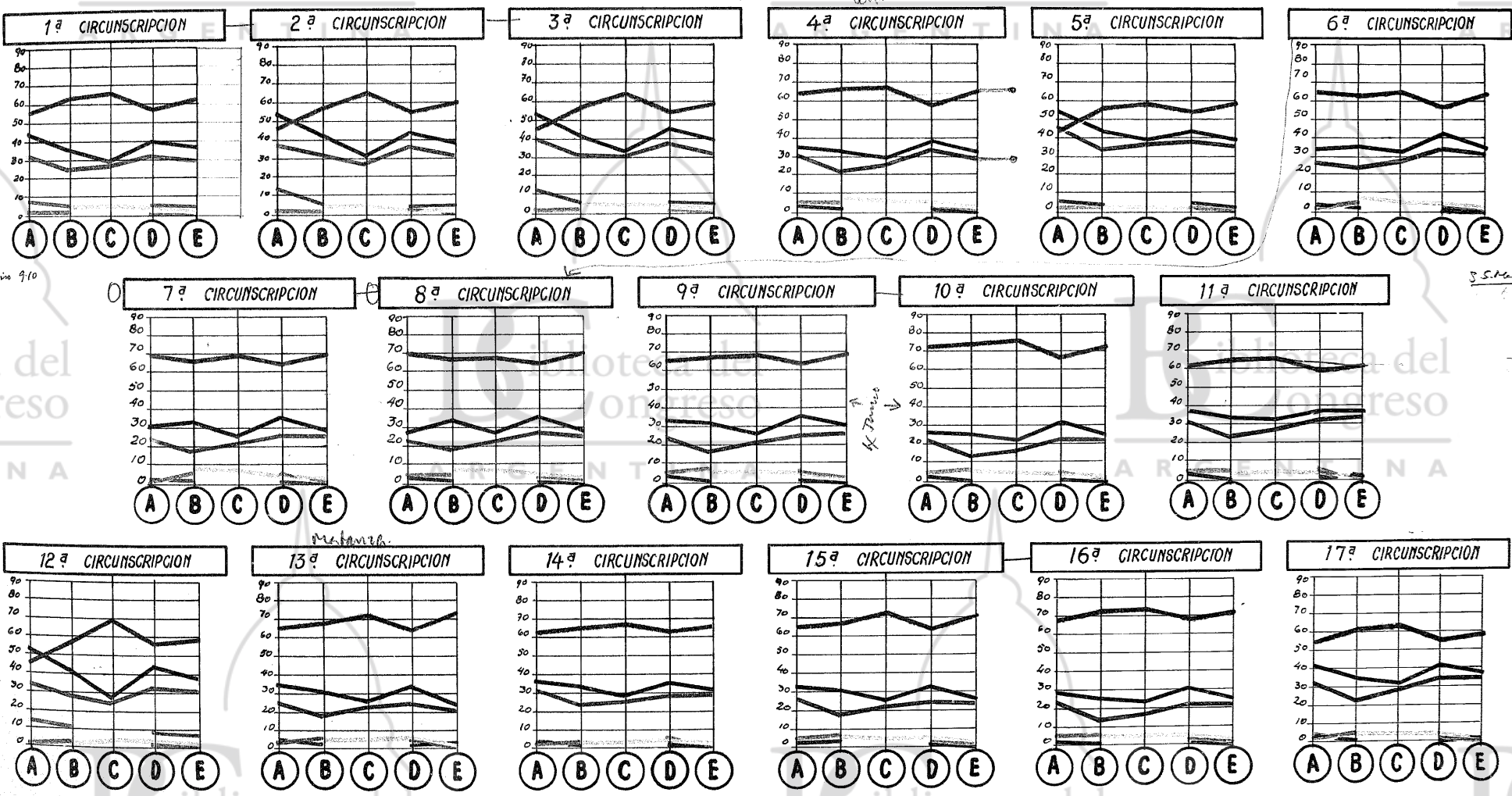


DIAGRAMA COMPARATIVO DEL PORCENTAJE DE VOTOS
 OBTENIDO POR LAS AGRUPACIONES POLITICAS
 EN CADA CIRCUNSCRIPCION

- (A) 24-II-1946 - GOBERNADOR
- (B) 7-III-1948 - DIPUT. NAC.
- (C) 5-XII-1948 - CONY. CONST.
- (D) 12-III-1950 - GOBERNADOR
- (E) 11-XI-1951 - DIPUT. NAC.



4. Junio 9/10

5. Santa Fe (15-16)

CUADRO COMPARATIVO DEL NUMERO DE VOTOS OBTENIDOS POR LAS AGRUPACIONES POLITICAS EN LA ELECCION DE DIPUTADOS NACIONALES DEL 11 DE NOVIEMBRE DE 1951 Y ELECCIONES NACIONALES Y PROVINCIALES DE 1946-48-50

BUENOS AIRES

CIRCUNSCRIPCIONES	ELECCION	ELECTORES HABLES	VOTANTES	%	AGRUPACIONES POLITICAS					BLANCOS Y ANULADOS	OPOSICION	
					PERONISTA	U.C. RADICAL	DEMOCRATA	SOCIALISTA	COMUNISTA			
1ª	24-II-946 - GOBERNADOR	25.714	22.259	86,56	12.336	7.324	1.838	437	•	324	9.599	
	7-III-948 - DIPUT. NAC.	27.506	21.583	78,47	13.342	5.555	1.127	470	658	431	7.810	
	5-XII-948 - CONV. CONSTITUY.	29.446	23.264	79,01	14.991	6.214	—	—	754	1.305	6.968	
	12-III-950 - GOBERNADOR		24.293		14.119	7.704	1.091	462	459	458	9.716	
	11 NOVIEMBRE 1951 DIPUTADOS NACIONALES	VAR.	32.666	29.055	88,95	17.411	8.736	1.363	334	488	723	10.921
		MUJ.	25.964	24.696	95,12	15.456	7.036	1.174	214	244	572	8.668
	TOTAL	58.630	53.751	91,65	32.867	15.772	2.537	548	732	1.295	19.589	
	DIF. %/ELECC. 1950 VARONES		+ 4.762		+ 3.292	+ 1.032	+ 272	- 128	+ 29	+ 265	+ 1.205	
2ª	24-II-946 - GOBERNADOR	23.546	20.143	85,55	9.307	7.568	2.579	355	•	334	10.502	
	7-III-948 - DIPUT. NAC.	25.080	18.672	74,45	10.558	5.819	1.163	316	418	398	7.716	
	5-XII-948 - CONV. CONSTITUY.	26.503	19.850	74,90	12.519	5.516	—	—	540	1.275	6.056	
	12-III-950 - GOBERNADOR		22.180		11.813	8.063	1.245	326	296	437	9.930	
	11 NOVIEMBRE 1951 DIPUTADOS NACIONALES	VAR.	29.912	26.723	89,34	15.237	8.909	1.388	229	272	688	10.798
		MUJ.	29.635	27.754	93,65	17.013	8.362	1.242	221	183	733	10.008
	TOTAL	59.547	54.477	91,49	32.250	17.271	2.630	450	455	1.421	20.806	
	DIF. %/ELECC. 1950 VARONES		+ 4.543		+ 3.424	+ 846	+ 143	- 97	- 24	+ 251	+ 868	
3ª	24-II-946 - GOBERNADOR	30.214	25.879	85,65	11.617	10.410	3.013	381	•	458	13.804	
	7-III-948 - DIPUT. NAC.	32.001	24.593	76,85	13.801	7.786	1.589	388	538	491	10.301	
	5-XII-948 - CONV. CONSTITUY.	34.064	26.234	77,01	16.077	7.917	—	—	679	1.561	8.596	
	12-III-950 - GOBERNADOR		28.762		15.069	10.839	1.494	363	478	519	13.174	
	11 NOVIEMBRE 1951 DIPUTADOS NACIONALES	VAR.	38.189	34.749	89,42	19.136	11.701	1.810	326	386	790	14.223
		MUJ.	36.744	34.599	94,16	20.763	10.946	1.603	214	241	832	13.004
	TOTAL	74.933	68.748	91,75	39.899	22.647	3.413	540	627	1.622	27.227	
	DIF. %/ELECC. 1950 VARONES		+ 5.387		+ 4.067	+ 862	+ 316	- 37	- 92	+ 271	+ 1.049	
4ª	24-II-946 - GOBERNADOR	24.169	21.464	88,81	13.476	6.544	499	602	•	343	7.645	
	7-III-948 - DIPUT. NAC.	27.725	21.414	77,24	13.925	4.692	350	967	1.082	398	7.091	
	5-XII-948 - CONV. CONSTITUY.	29.983	23.341	77,85	15.503	5.843	—	—	1.091	904	6.934	
	12-III-950 - GOBERNADOR	32.632	25.980	79,62	14.874	8.243	293	603	720	1.247	9.859	
	11 NOVIEMBRE 1951 DIPUTADOS NACIONALES	VAR.	37.199	34.207	91,96	21.173	10.726	316	545	581	866	12.168
		MUJ.	39.390	37.212	94,47	24.557	10.192	302	460	452	1.249	11.406
	TOTAL	76.589	71.419	93,25	45.730	20.918	618	1.005	1.033	2.115	23.574	
	DIF. %/ELECC. 1950 VARONES	+ 4.567	8.227	+ 12,34	+ 6.299	+ 2.483	+ 23	- 58	- 139	- 381	+ 2.309	
5ª	24-II-946 - GOBERNADOR	25.441	21.266	83,59	9.189	9.376	1.696	369	•	636	11.441	
	7-III-948 - DIPUT. NAC.	27.519	18.397	66,85	10.194	6.567	671	424	189	352	7.851	
	5-XII-948 - CONV. CONSTITUY.	28.642	20.475	71,49	11.821	7.714	—	—	284	656	7.998	
	12-III-950 - GOBERNADOR	30.276	23.965	79,16	12.583	9.378	1.014	309	187	494	10.888	
	11 NOVIEMBRE 1951 DIPUTADOS NACIONALES	VAR.	34.098	28.907	84,78	16.372	10.771	849	220	155	540	11.995
		MUJ.	31.957	28.206	88,26	16.881	9.816	739	123	103	544	10.781
	TOTAL	66.055	57.113	86,46	33.253	20.587	1.588	343	258	1.084	22.776	
	DIF. %/ELECC. 1950 VARONES	+ 3.822	+ 4.942	+ 5,62	+ 3.789	+ 1.393	- 165	- 89	- 32	+ 46	+ 1.107	
6ª	24-II-946 - GOBERNADOR		18.453		11.788	5.160	764	386	•	355	6.310	
	7-III-948 - DIPUT. NAC.	23.531	17.558	74,62	10.767	4.365	476	720	906	324	6.467	
	5-XII-948 - CONV. CONSTITUY.	24.312	19.200	78,97	12.359	5.306	—	—	840	695	6.146	
	12-III-950 - GOBERNADOR		19.316		10.949	6.592	422	400	511	442	7.925	
	11 NOVIEMBRE 1951 DIPUTADOS NACIONALES	VAR.	25.691	23.100	89,91	13.946	7.700	342	260	454	398	8.756
		MUJ.	22.200	21.174	95,38	14.037	6.081	253	191	257	355	6.782
	TOTAL	47.891	44.274	92,45	27.983	13.781	595	451	711	753	15.538	
	DIF. %/ELECC. 1950 VARONES		+ 3.784		+ 2.997	+ 1.108	- 80	- 140	- 57	- 44	+ 831	

• U.C.R. CONJUNTAMENTE CON P. COMUNISTA QUE SOSTUVO LOS MISMOS CANDIDATOS

CIRCUNSCRIPCIONES	ELECCION	ELECTORES HABILIS	VOTANTES	%	AGRUPACIONES POLITICAS					BLANCOS Y ANULADOS	OPOSICION	
					PERONISTA	U.C.RADICAL	DEMOCRATA	SOCIALISTA	COMUNISTA			
Arel 7ª	24-II-946 - GOBERNADOR		17.767		12.126	• 4.492	437	406	•	306	5.335	
	7-III-948 - DIPUT. NAC.	20.419	15.422	75,53	10.187	2.960	215	871	880	309	4.926	
	5-XII-948 - CONV. CONSTITUY.	21.376	17.138	80,17	11.781	3.676			950	751	4.626	
	12-III-950 - GOBERNADOR		17.547		10.983	4.694	236	613	525	496	6.068	
	11 NOVIEMBRE 1951 DIPUTADOS NACIONALES	VAR.	22.628	20.855	92,16	13.731	5.863	128	383	419	331	6.793
		MUJ.	20.311	19.501	96,01	14.060	4.485	114	296	267	279	5.162
		TOTAL	42.939	40.356	93,98	27.791	10.348	242	679	686	610	11.955
DIF. % ELECC. 1950-VARONES			+ 3.308		+ 2.748	+ 1.169	- 108	- 230	- 106	- 165	+ 725	
Arel 8ª	24-II-946 - GOBERNADOR		15.856		11.013	• 3.659	389	529	•	266	4.577	
	7-III-948 - DIPUT. NAC.	23.360	17.744	75,96	11.707	3.450	292	863	1.102	330	5.707	
	5-XII-948 - CONV. CONSTITUY.	24.939	19.992	80,16	13.670	4.514			1.066	742	5.580	
	12-III-950 - GOBERNADOR		21.113		13.066	6.103	282	514	664	484	7.563	
	11 NOVIEMBRE 1951 DIPUTADOS NACIONALES	VAR.	29.014	26.761	92,23	17.715	7.539	158	321	543	485	8.561
		MUJ.	29.530	28.091	95,13	20.499	6.409	142	233	353	455	7.137
		TOTAL	58.544	54.852	93,69	38.214	13.948	300	554	896	940	15.698
DIF. % ELECC. 1950-VARONES			+ 5.648		+ 4.649	+ 1.436	- 124	- 193	- 121	+ 1	+ 998	
4 junio 9ª	24-II-946 - GOBERNADOR		18.414		12.047	• 4.791	547	719	•	310	6.057	
	7-III-948 - DIPUT. NAC.	23.224	17.634	75,93	11.784	3.175	174	1.335	853	313	5.537	
	5-XII-948 - CONV. CONSTITUY.	24.607	19.852	80,68	13.534	4.152			1.062	1.104	5.214	
	12-III-950 - GOBERNADOR		21.081		13.152	5.685	201	868	641	534	7.395	
	11 NOVIEMBRE 1951 DIPUTADOS NACIONALES	VAR.	27.791	25.743	92,63	16.699	7.433	163	547	455	446	8.598
		MUJ.	30.669	29.292	95,51	20.715	7.028	134	468	396	551	8.026
		TOTAL	58.460	55.035	94,14	37.414	14.461	297	1.015	851	997	16.624
DIF. % ELECC. 1950-VARONES			+ 4.662		+ 3.547	+ 1.748	- 38	- 321	- 186	- 88	+ 1.203	
4 junio 10ª	24-II-946 - GOBERNADOR		22.175		15.903	• 4.903	486	553	•	330	5.942	
	7-III-948 - DIPUT. NAC.	29.294	21.748	74,24	15.645	3.277	86	1.199	1.112	429	5.674	
	5-XII-948 - CONV. CONSTITUY.	31.229	24.486	78,41	18.142	4.109			1.166	1.069	5.275	
	12-III-950 - GOBERNADOR		26.728		17.814	6.202	214	884	776	838	8.076	
	11 NOVIEMBRE 1951 DIPUTADOS NACIONALES	VAR.	36.044	33.116	91,88	22.712	8.432	146	515	632	679	9.725
		MUJ.	37.161	35.570	95,72	26.945	6.924	142	388	450	721	7.904
		TOTAL	73.205	68.686	93,83	49.657	15.356	288	903	1.082	1.400	17.629
DIF. % ELECC. 1950-VARONES			+ 6.388		+ 4.898	+ 2.230	- 68	- 369	- 144	- 159	+ 1.649	
h de l 11ª	24-II-946 - GOBERNADOR		25.781		13.507	• 7.172	547	686	•	467	8.405	
	7-III-948 - DIPUT. NAC.	28.982	22.244	76,75	14.221	5.684	10	1.073	720	536	7.487	
	5-XII-948 - CONV. CONSTITUY.	30.953	25.154	81,26	16.007	7.252			794	1.101	8.046	
	12-III-950 - GOBERNADOR		33.016		15.613	8.687	328	612	439	730	10.066	
	11 NOVIEMBRE 1951 DIPUTADOS NACIONALES	VAR.	36.692	33.652	91,71	19.741	12.012	424	350	428	697	13.214
		MUJ.	42.619	40.237	94,41	24.977	13.328	450	308	311	863	14.397
		TOTAL	79.311	73.889	93,16	44.718	25.340	874	658	739	1.560	27.611
DIF. % ELECC. 1950-VARONES		+ 3.676	+ 7.243	+ 11,72	+ 4.128	+ 3.325	+ 96	- 262	- 11	- 33	+ 3.148	
12ª	24-II-946 - GOBERNADOR		25.460		10.575	• 8.440	3.294	134	•	570	11.868	
	7-III-948 - DIPUT. NAC.	30.787	19.657	63,85	11.079	5.800	2.131	245	69	333	8.245	
	5-XII-948 - CONV. CONSTITUY.	31.902	20.468	64,16	13.792	5.478			316	882	5.794	
	12-III-950 - GOBERNADOR		24.747		13.277	7.774	2.264	159	174	714	10.371	
	11 NOVIEMBRE 1951 DIPUTADOS NACIONALES	VAR.	34.194	27.718	81,06	16.113	8.685	2.256	89	99	476	11.129
		MUJ.	28.891	23.941	82,87	14.277	7.379	1.752	56	51	426	9.238
		TOTAL	63.085	51.659	81,89	30.390	16.064	4.008	145	150	902	20.367
DIF. % ELECC. 1950-VARONES		+ 9.447	+ 3.356	- 17,38	+ 2.836	+ 911	- 8	- 70	- 75	- 238	+ 758	

• U.C.R. CONJUNTAMENTE CON P. COMUNISTA QUE SOSTUVO LOS MISMOS CANDIDATOS

CIRCUNSCRIPCIONES	ELECCION	ELECTORES HABILÉS	VOTANTES	%	AGRUPACIONES POLITICAS					BLANCOS Y ANULADOS	OPOSICION	
					PERONISTA	U.C.RADICAL	DEMOCRATA	SOCIALISTA	COMUNISTA			
13ª	24-II-946-GOBERNADOR	15.610	13.379	85,71	8.421	• 3.600	694	342	•	322	4.636	
	7-III-948-DIPUTAD. NAC.	19.973	14.152	70,86	9.529	2.804	361	666	490	302	4.321	
	5-XII-948-CONV.CONSTITUY.	22.526	16.588	73,64	11.649	3.688			621	630	4.309	
	12-III-950-GOBERNADOR	24.911	17.673	70,95	11.399	4.563	353	396	414	548	5.726	
	11 NOVIEMBRE 1951 DIPUTADOS NACIONALES	VAR.	30.614	27.275	89,09	19.067	6.450	468	278	430	582	7.626
		MUJ.	33.137	30.952	93,41	23.132	5.919	396	269	363	873	6.947
TOTAL		63.751	58.227	91,34	42.199	12.369	864	547	793	1.455	14.573	
DIF. % ELEC. 1950-VARONES		+ 5.703	+ 9.602	+18,14	+ 7.668	+ 1.887	+ 115	- 118	+ 16	+ 34	+ 1.900	
14ª	24-II-946-GOBERNADOR	20.080	17.046	84,89	10.437	• 5.361	443	415	•	390	6.219	
	7-III-948-DIPUTAD. NAC.	24.438	17.384	71,14	11.365	4.188	316	714	429	372	5.647	
	5-XII-948-CONV.CONSTITUY.	26.616	19.996	75,14	13.451	5.187			535	823	5.722	
	12-III-950-GOBERNADOR	29.508	21.424	72,60	13.182	6.410	352	508	380	592	7.650	
	11 NOVIEMBRE 1951 DIPUTADOS NACIONALES	VAR.	34.631	31.152	89,95	19.623	9.836	328	304	352	709	10.820
		MUJ.	39.970	37.925	94,88	25.304	10.731	315	339	310	926	11.695
TOTAL		74.601	69.077	92,60	44.927	20.567	643	643	662	1.635	22.515	
DIF. % ELEC. 1950-VARONES		+ 5.123	+ 9.128	+17,35	+ 6.441	+ 3.426	- 24	- 204	- 28	+ 117	+ 3.170	
15ª	24-II-946-GOBERNADOR	22.445	19.409	86,47	12.593	• 5.281	265	703	•	567	6.249	
	7-III-948-DIPUTAD. NAC.	27.185	20.607	75,80	13.875	3.966	495	945	906	420	6.312	
	5-XII-948-CONV.CONSTITUY.	29.670	23.095	77,84	16.313	4.992			905	885	5.897	
	12-III-950-GOBERNADOR		24.013		15.416	6.287	354	554	613	789	7.808	
	11 NOVIEMBRE 1951 DIPUTADOS NACIONALES	VAR.	38.113	34.515	90,56	23.217	9.449	143	369	514	823	10.475
		MUJ.	41.682	39.356	94,42	28.951	8.555	134	486	438	792	9.613
TOTAL		79.795	73.871	92,58	52.168	18.004	277	855	952	1.615	20.088	
DIF. % ELEC. 1950-VARONES			+ 10.502		+ 7.801	+ 3.162	- 211	- 185	- 99	+ 34	+ 2.667	
16ª	24-II-946-GOBERNADOR	22.634	19.401	85,72	13.180	• 4.672	279	757	•	513	5.708	
	7-III-948-DIPUTAD. NAC.	26.797	20.325	75,85	14.492	3.100	248	1.173	941	371	5.462	
	5-XII-948-CONV.CONSTITUY.	28.868	22.900	79,33	16.568	4.283			1.167	882	5.450	
	12-III-950-GOBERNADOR		23.202		15.644	5.185	262	756	760	595	6.963	
	11 NOVIEMBRE 1951 DIPUTADOS NACIONALES	VAR.	35.764	32.565	91,06	22.295	8.288	130	437	634	781	9.489
		MUJ.	39.731	37.760	95,04	28.290	7.582	147	426	464	851	8.619
TOTAL		75.495	70.325	93,15	50.585	15.870	277	863	1.098	1.632	18.108	
DIF. % ELEC. 1950-VARONES			+ 9.363		+ 6.651	+ 3.103	- 132	- 319	- 126	+ 186	+ 2.526	
17ª	24-II-946-GOBERNADOR	22.548	19.646	87,12	10.887	• 6.586	840	735	•	598	8.161	
	7-III-948-DIPUTAD. NAC.	27.539	21.379	77,63	12.832	5.266	737	1.158	881	505	8.042	
	5-XII-948-CONV.CONSTITUY.	30.244	23.579	77,96	14.602	7.010			988	979	7.998	
	12-III-950-GOBERNADOR		24.432		13.567	8.486	518	537	614	710	10.155	
	11 NOVIEMBRE 1951 DIPUTADOS NACIONALES	VAR.	36.416	32.940	90,45	18.934	12.236	383	319	441	627	13.379
		MUJ.	41.747	38.999	93,42	23.480	13.509	412	304	340	954	14.565
TOTAL		78.163	71.939	92,04	42.414	25.745	795	623	781	1.581	27.944	
DIF. % ELEC. 1950-VARONES		+ 3.879	+ 8.508	+15,36	+ 5.367	+ 3.750	- 135	- 218	- 173	- 83	+ 3.224	
18ª	24-II-946-GOBERNADOR	16.994	14.815	87,18	9.110	• 3.828	1.162	387	•	328	5.377	
	7-III-948-DIPUTAD. NAC.	20.045	15.445	77,05	9.802	2.948	1.332	610	436	317	5.326	
	5-XII-948-CONV.CONSTITUY.	22.067	17.691	80,17	12.264	4.144			522	761	4.666	
	12-III-950-GOBERNADOR		23.756		17.82	10.657	4.072	2541	286	276	655	7.175
	11 NOVIEMBRE 1951 DIPUTADOS NACIONALES	VAR.	27.016	24.487	90,64	15.084	7.052	1.257	207	240	647	8.756
		MUJ.	29.787	28.138	94,46	17.616	8.152	1.272	152	176	770	9.752
TOTAL		56.803	52.625	92,64	32.700	15.204	2.529	359	416	1.417	18.508	
DIF. % ELEC. 1950-VARONES		+ 3.260	+ 6.000	+12,82	+ 4.427	+ 2.980	- 1.284	- 79	- 36	- 8	+ 1.581	

• U.C.R. CONJUNTAMENTE CON P.COMUNISTA QUE SOSTUVO LOS MISMOS CANDIDATOS

CIRCUNSCRIPCIONES	ELECCION	ELECTORES HABLES	VOTANTES	%	AGRUPACIONES POLITICAS					BLANCOS Y ANULADOS	OPOSICION	
					PERONISTA	U.C. RADICAL	DEMOGRATA	SOCIALISTA	COMUNISTA			
19ª	24-II-946 - GOBERNADOR	21.511	17.953	83,46	10.038	• 5.664	743	787	•	721	7.194.	
	7-III-948 - DIPUT. NAC.	23.894	15.947	66,74	9.895	4.110	380	768	380	414	5.638	
	5-XII-948 - CONV. CONSTITUY.	25.372	18.005	70,96	11.831	4.862			478	834	5.340	
	12-III-950 - GOBERNADOR	22.915	19.542	85,28	10.602	7.271	437	527	256	449	8.491	
	11 NOVIEMBRE 1954 DIPUTADOS NACIONALES	VAR.	29.989	26.570	88,60	16.311	8.520	430	335	266	708	9.551
		MUJ.	28.184	26.015	92,30	17.161	7.430	310	275	189	650	8.204
	TOTAL	58.173	52.585	90,39	33.472	15.950	740	610	455	1.358	17.755	
	DIF. % ELEC. 1950-VARONES	+ 7.074	+ 7.028	+ 3,32	+ 5.709	+ 1.249	- 7	- 192	+ 10	+ 259	+ 1.060	
20ª	24-II-946 - GOBERNADOR	46.872	43.627	80,77	7.916	• 4.587	618	179	•	327	5.384	
	7-III-948 - DIPUT. NAC.	49.524	43.275	67,99	8.306	3.739	569	276	139	246	4.723	
	5-XII-948 - CONV. CONSTITUY.	21.596	15.260	70,66	10.725	3.835			232	468	4.067	
	12-III-950 - GOBERNADOR	22.609	16.105	71,23	9.056	4.572	1.740	114	163	460	6.589	
	11 NOVIEMBRE 1954 DIPUTADOS NACIONALES	VAR.	26.672	23.340	87,51	14.978	6.675	945	40	177	525	7.837
		MUJ.	27.030	25.030	92,60	17.308	6.293	708	33	135	553	7.169
	TOTAL	53.702	48.370	90,07	32.286	12.968	1.653	73	312	1.078	15.006	
	DIF. % ELEC. 1950-VARONES	+ 4.063	+ 7.235	+ 16,28	+ 5.922	+ 2.103	- 795	- 74	+ 14	+ 65	+ 1.248	
21ª	24-II-946 - GOBERNADOR	22.541	18.134	80,45	9.281	• 6.431	1.469	486	•	467	8.386	
	7-III-948 - DIPUT. NAC.	23.700	14.784	62,38	8.803	4.274	630	595	185	297	5.684	
	5-XII-948 - CONV. CONSTITUY.	24.436	15.769	64,53	10.421	4.288			326	734	4.614	
	12-III-950 - GOBERNADOR	25.791	18.301	70,96	10.279	5.754	1.104	463	218	483	7.539	
	11 NOVIEMBRE 1954 DIPUTADOS NACIONALES	VAR.	27.868	23.665	84,92	13.926	7.609	1.078	425	179	448	9.291
		MUJ.	24.678	22.009	89,18	13.763	6.646	834	280	83	403	7.843
	TOTAL	52.546	45.674	86,92	27.689	14.255	1.912	705	262	851	17.134	
	DIF. % ELEC. 1950-VARONES	+ 2.077	+ 5.364	+ 13,96	+ 3.647	+ 1.855	- 26	- 38	- 39	- 35	+ 1.752	
22ª	24-II-946 - GOBERNADOR	27.164	23.140	85,19	13.694	• 7.084	1.214	644	•	504	8.942	
	7-III-948 - DIPUT. NAC.	28.315	18.968	66,99	10.884	5.494	1.093	847	305	345	7.739	
	5-XII-948 - CONV. CONSTITUY.	28.944	19.327	66,77	12.406	5.492			459	970	5.951	
	12-III-950 - GOBERNADOR	29.663	22.805	76,88	12.358	7.327	1.241	945	352	582	9.865	
	11 NOVIEMBRE 1954 DIPUTADOS NACIONALES	VAR.	30.704	27.617	89,95	15.713	8.563	1.606	692	300	743	11.161
		MUJ.	27.610	25.320	91,31	15.269	7.388	1.266	524	191	682	9.369
	TOTAL	58.314	52.937	90,78	30.982	15.951	2.872	1.216	491	1.425	20.530	
	DIF. % ELEC. 1950-VARONES	+ 1.041	+ 4.812	+ 13,07	+ 3.355	+ 1.236	+ 365	- 253	- 52	+ 161	+ 1.296	
23ª	24-II-946 - GOBERNADOR	22.316	19.042	85,33	8.886	• 6.647	2.465	504	•	540	9.616	
	7-III-948 - DIPUT. NAC.	23.651	16.425	69,45	8.942	4.839	1.526	537	264	317	7.166	
	5-XII-948 - CONV. CONSTITUY.	24.326	16.072	66,07	10.241	4.755			331	745	5.086	
	12-III-950 - GOBERNADOR	25.048	18.582	74,19	10.125	5.435	1.317	777	272	656	7.801	
	11 NOVIEMBRE 1954 DIPUTADOS NACIONALES	VAR.	26.213	23.324	88,98	14.000	7.263	975	401	221	464	8.860
		MUJ.	24.242	21.926	90,45	13.738	6.607	771	230	123	457	7.731
	TOTAL	50.455	45.250	89,68	27.738	13.870	1.746	631	344	921	16.591	
	DIF. % ELEC. 1950-VARONES	+ 1.165	+ 4.742	+ 14,79	+ 3.875	+ 1.828	- 342	- 376	- 51	- 192	+ 1.059	
24ª	24-II-946 - GOBERNADOR	32.442	27.513	84,81	13.224	• 10.039	3.287	359	•	604	13.685	
	7-III-948 - DIPUT. NAC.	34.024	22.587	66,39	12.662	6.624	1.972	410	461	458	9.467	
	5-XII-948 - CONV. CONSTITUY.	34.620	23.364	67,49	14.700	7.191			622	851	7.813	
	12-III-950 - GOBERNADOR	35.260	26.954	76,44	14.187	8.984	2.108	477	572	626	12.141	
	11 NOVIEMBRE 1954 DIPUTADOS NACIONALES	VAR.	36.363	31.028	85,33	17.701	10.165	1.940	322	341	559	12.768
		MUJ.	32.974	28.244	85,66	17.347	8.469	1.520	208	155	545	10.352
	TOTAL	69.337	59.272	85,48	35.048	18.634	3.460	530	496	1.104	23.120	
	DIF. % ELEC. 1950-VARONES	+ 1.103	+ 4.074	+ 8,89	+ 3.514	+ 1.181	- 168	- 155	- 231	- 67	+ 627	

CIRCUNSCRIPCIONES	ELECCION	ELECTORES HABILES	VOTANTES	%	AGRUPACIONES POLITICAS					BLANCOS Y ANULADOS	OPOSICION	
					PERONISTA	U.C. RADICAL	DEMOCRATA	SOCIALISTA	COMUNISTA			
25ª	24-II-946 - GOBERNADOR	25.464	21.346	83,83	11.784	• 7.406	1.278	364	•	514	9.048	
	7-III-948 - DIPUT. NAC.	26.885	18.027	67,05	9.910	5.651	1.429	413	304	320	7.797	
	5-XII-948 - CONV. CONSTITUY.	27.530	17.208	62,51	10.601	5.566			273	768	5.839	
	12-III-950 - GOBERNADOR	28.134	21.146	75,16	11.064	7.490	1.631	395	166	400	9.682	
	11 NOVIEMBRE 1951 DIPUTADOS NACIONALES	VAR.	28.897	25.743	89,09	14.519	9.195	1.142	317	178	392	10.832
		MUJ.	26.854	24.266	90,36	13.923	8.660	910	215	129	429	9.914
		TOTAL	55.751	50.009	89,70	28.442	17.855	2.052	532	307	821	20.746
DIF. °/ELECC. 1950 VARONES	+ 763	+ 4.597	+ 13,93	+ 3.455	+ 1.705	- 489	- 78	+ 12		- 8	+ 1.150	
26ª	24-II-946 - GOBERNADOR	24.564	20.625	83,96	10.867	• 7.179	1.710	475	•	390	9.364	
	7-III-948 - DIPUT. NAC.	25.960	18.691	72,00	10.982	5.594	1.164	418	302	231	7.478	
	5-XII-948 - CONV. CONSTITUY.	26.791	18.797	70,16	10.887	6.792			366	752	7.158	
	12-III-950 - GOBERNADOR	27.467	21.657	78,85	11.684	7.833	1.180	325	261	374	9.599	
	11 NOVIEMBRE 1951 DIPUTADOS NACIONALES	VAR.	28.598	25.443	88,97	13.480	10.127	1.051	192	226	367	11.596
		MUJ.	26.229	23.757	90,58	13.421	8.820	922	152	127	315	10.021
		TOTAL	54.827	49.200	89,54	26.901	18.947	1.973	344	353	682	21.617
DIF. °/ELECC. 1950 VARONES	+ 1.131	+ 3.786	+ 10,12	+ 1.796	+ 2.294	- 129	- 133	- 35		- 7	+ 1.997	
27ª	24-II-946 - GOBERNADOR	21.139	16.531	78,20	8.682	• 6.226	1.082	205	•	336	7.513	
	7-III-948 - DIPUT. NAC.	21.731	13.011	59,87	7.395	4.434	698	163	157	164	5.452	
	5-XII-948 - CONV. CONSTITUY.	21.879	11.595	53,00	7.243	3.789			160	403	3.949	
	12-III-950 - GOBERNADOR	21.935	14.991	68,34	8.065	5.500	889	116	139	282	6.644	
	11 NOVIEMBRE 1951 DIPUTADOS NACIONALES	VAR.	21.828	18.200	83,38	10.679	6.356	719	80	110	256	7.265
		MUJ.	16.739	14.705	87,85	8.549	5.317	540	39	46	214	5.942
		TOTAL	38.567	32.905	85,32	19.228	11.673	1.259	119	156	470	13.207
DIF. °/ELECC. 1950 VARONES	- 107	+ 3.209	+ 20,04	+ 2.614	+ 856	- 170	- 36	- 29		- 26	+ 621	
28ª	24-II-946 - GOBERNADOR	25.985	20.644	79,45	7.618	• 9.244	2.884	192	•	706	12.320	
	7-III-948 - DIPUT. NAC.	27.312	16.301	59,68	8.137	6.124	1.451	213	127	249	7.915	
	5-XII-948 - CONV. CONSTITUY.	27.576	15.821	57,37	9.269	5.830			188	534	6.018	
	12-III-950 - GOBERNADOR	27.707	19.546	70,55	9.473	7.802	1.585	159	136	391	9.682	
	11 NOVIEMBRE 1951 DIPUTADOS NACIONALES	VAR.	28.148	20.030	71,16	9.868	8.103	1.542	116	82	319	9.843
		MUJ.	24.340	17.910	73,58	9.222	7.107	1.279	62	43	197	8.491
		TOTAL	52.488	37.940	72,28	19.090	15.210	2.821	178	125	516	18.334
DIF. °/ELECC. 1950 VARONES	+ 441	+ 484	+ 0,61	+ 395	+ 301	- 43	- 43	- 54		- 72	+ 161	
29ª	24-II-946 - GOBERNADOR	30.899	24.649	79,77	12.755	• 9.466	1.562	251	•	615	11.279	
	7-III-948 - DIPUT. NAC.	31.915	18.058	56,58	9.946	6.384	843	265	336	254	7.828	
	5-XII-948 - CONV. CONSTITUY.	32.101	17.748	55,29	12.216	4.503			360	669	4.863	
	12-III-950 - GOBERNADOR	31.895	22.856	71,66	12.238	8.513	1.173	125	307	500	10.118	
	11 NOVIEMBRE 1951 DIPUTADOS NACIONALES	VAR.	31.832	25.627	80,51	15.110	9.145	762	112	183	315	10.202
		MUJ.	27.274	22.038	80,80	12.950	7.982	553	72	116	365	8.723
		TOTAL	59.106	47.665	80,64	28.060	17.127	1.315	184	299	680	18.925
DIF. °/ELECC. 1950 VARONES	- 63	+ 2.771	+ 8,85	+ 2.872	+ 632	- 411	- 13	- 124		- 185	+ 84	
30ª	24-II-946 - GOBERNADOR	28.890	23.962	82,94	13.734	• 8.295	1.197	358	•	378	9.850	
	7-III-948 - DIPUT. NAC.	29.977	18.999	63,38	11.530	5.830	969	319	100	251	7.218	
	5-XII-948 - CONV. CONSTITUY.	30.233	19.622	64,90	12.920	5.844			290	568	6.134	
	12-III-950 - GOBERNADOR	30.255	22.429	74,13	12.518	7.409	1.363	303	178	658	9.253	
	11 NOVIEMBRE 1951 DIPUTADOS NACIONALES	VAR.	30.600	26.055	85,15	13.460	8.695	1.138	174	87	301	10.094
		MUJ.	26.785	23.395	87,34	13.878	7.879	927	100	63	548	8.969
		TOTAL	57.385	49.450	86,17	29.338	16.574	2.065	274	150	1.049	19.063
DIF. °/ELECC. 1950 VARONES	+ 345	+ 3.626	+ 11,02	+ 2.942	+ 1.286	- 225	- 129	- 91		- 157	+ 841	

• U.C.R. CONJUNTAMENTE CON P.COMUNISTA QUE SOSTUVO LOS MISMOS CANDIDATOS

BUENOS AIRES

CIRCUNSCRIPCIONES	ELECCIÓN	ELECTORES HABILÉS	VOTANTES	%	AGRUPACIONES POLITICAS					BLANCOS Y ANULADOS	OPOSICION	
					PERONISTA	U.C. RADICAL	DEMOCRATA	SOCIALISTA	COMUNISTA			
31ª	24-II-946 - GOBERNADOR	27.553	21.638	78,53	11.398	• 8.781	1.018	127	•	320	9.920	
	7-III-948 - DIPUT. NAC.	28.521	16.560	58,06	9.646	5.809	493	152	257	203	6.711	
	5-XII-948 - CONV. CONSTITUY.	28.241	16.126	57,10	10.346	5.105			319	356	5.424	
	12-III-950 - GOBERNADOR	28.016	18.970	67,71	10.454	7.012	941	95	226	242	8.274	
	11 DE NOVIEMBRE 1951 DIPUTADOS NACIONALES	VAR.	28.051	22.723	81,01	12.745	8.462	824	90	191	411	9.567
		MUJ.	23.266	19.751	84,89	11.162	7.484	590	43	127	345	8.244
		TOTAL	51.317	42.474	82,77	23.907	15.946	1.414	133	318	756	17.811
DIF. %ELEC. 1950 - VARONES	+ 35	+ 3.753	+13,30	+ 2.291	+1.450	- 117	- 5	- 35		+ 169	+1.293	
32ª	24-II-946 - GOBERNADOR	25.768	19.869	77,11	11.169	• 7.100	987	188	•	425	8.275	
	7-III-948 - DIPUT. NAC.	26.584	14.262	53,65	8.635	4.779	409	156	93	190	5.437	
	5-XII-948 - CONV. CONSTITUY.	38.698	14.436	37,30	9.824	4.028			152	432	4.180	
	12-III-950 - GOBERNADOR	26.682	18.040	67,61	10.447	6.553	468	182	126	264	7.329	
	11 DE NOVIEMBRE 1951 DIPUTADOS NACIONALES	VAR.	26.571	21.930	82,53	13.091	7.566	774	123	94	282	8.557
		MUJ.	21.237	18.394	86,61	10.859	6.441	619	90	41	344	7.191
		TOTAL	47.808	40.324	84,35	23.950	14.007	1.393	213	135	626	15.748
DIF. %ELEC. 1950 - VARONES	- 111	+ 3.890	+14,92	+ 2.644	+ 1.013	+ 306	- 59	- 32		+ 18	+ 1.228	
33ª	24-II-946 - GOBERNADOR	24.194	20.691	85,52	8.871	• 7.177	679	2.776	•	1.188	10.632	
	7-III-948 - DIPUT. NAC.	27.529	18.157	65,96	8.748	3.377	518	4.585	538	391	9.018	
	5-XII-948 - CONV. CONSTITUY.	28.577	19.191	67,15	12.300	4.308			897	1.686	5.205	
	12-III-950 - GOBERNADOR	30.052	21.196	70,53	9.943	4.869	367	5.178	401	438	10.815	
	11 DE NOVIEMBRE 1951 DIPUTADOS NACIONALES	VAR.	33.665	30.007	89,13	15.610	7.182	302	5.866	380	667	13.730
		MUJ.	35.615	32.500	91,25	17.745	7.468	273	5.890	293	831	13.924
		TOTAL	62.980	62.507	90,22	33.355	14.650	575	11.756	673	1.498	27.654
DIF. %ELEC. 1950 - VARONES	+ 3.613	+ 8.811	+18,60	+ 5.667	+ 2.313	- 65	+ 688	- 21		+ 229	+ 2.915	
34ª	24-II-946 - GOBERNADOR	24.240	19.128	78,91	6.649	• 9.230	1.251	1.008	•	990	11.489	
	7-III-948 - DIPUT. NAC.	25.565	14.281	55,86	7.378	4.939	750	806	207	201	6.702	
	5-XII-948 - CONV. CONSTITUY.	26.298	14.172	53,89	8.615	4.797			303	457	5.100	
	12-III-950 - GOBERNADOR	26.975	17.999	66,72	9.128	6.279	1.051	904	158	479	8.392	
	11 DE NOVIEMBRE 1951 DIPUTADOS NACIONALES	VAR.	28.257	21.768	77,04	11.698	7.900	1.047	526	161	436	9.634
		MUJ.	21.749	17.513	80,52	9.374	6.536	762	372	82	387	7.752
		TOTAL	50.006	39.281	78,55	21.072	14.436	1.809	898	243	823	17.386
DIF. %ELEC. 1950 - VARONES	+ 1.282	+ 3.769	+10,32	+ 2.570	+ 1.621	- 4	- 378	+ 3		- 43	+ 1.242	
35ª	24-II-946 - GOBERNADOR	25.822	20.176	78,13	8.353	• 9.143	1.389	434	•	857	10.966	
	7-III-948 - DIPUT. NAC.	26.925	14.888	55,29	7.592	5.514	1.000	330	220	232	7.064	
	5-XII-948 - CONV. CONSTITUY.	27.161	15.892	58,51	9.495	5.495			331	571	5.826	
	12-III-950 - GOBERNADOR	27.556	18.716	67,92	9.673	6.783	1.183	317	305	455	8.588	
	11 DE NOVIEMBRE 1951 DIPUTADOS NACIONALES	VAR.	28.056	20.623	73,51	11.327	8.015	527	233	153	368	8.928
		MUJ.	25.484	20.362	79,90	10.961	8.371	392	163	102	373	9.028
		TOTAL	53.540	40.985	76,55	22.288	16.386	919	396	255	741	17.956
DIF. %ELEC. 1950 - VARONES	+ 500	+ 1.907	+ 5,59	+ 1.654	+ 1.232	- 656	- 84	- 152		- 87	+ 340	
36ª	24-II-946 - GOBERNADOR	27.915	22.748	81,49	8.992	• 10.895	1.799	410	•	652	13.104	
	7-III-948 - DIPUT. NAC.	29.121	18.895	64,88	9.353	7.020	1.504	434	314	270	9.272	
	5-XII-948 - CONV. CONSTITUY.	29.487	18.473	62,65	10.656	6.689			316	812	7.005	
	12-III-950 - GOBERNADOR	29.875	21.673	72,55	11.189	7.994	1.430	384	236	440	10.044	
	11 DE NOVIEMBRE 1951 DIPUTADOS NACIONALES	VAR.	30.640	22.632	73,86	12.476	8.491	845	203	162	455	9.701
		MUJ.	26.277	22.469	85,51	12.633	8.540	694	138	79	385	9.451
		TOTAL	56.917	45.101	79,24	25.109	17.031	1.539	341	241	840	19.152
DIF. %ELEC. 1950 - VARONES	+ 765	+ 959	+ 1,31	+ 1.287	+ 497	- 585	- 181	- 74		+ 15	- 343	

CIRCUNSCRIPCIONES	ELECCION	ELECTORES HABLES	VOTANTES	%	AGRUPACIONES POLITICAS					BLANCOS Y ANULADOS	OPOSICION	
					PERONISTA	U.C. RADICAL	DEMOCRATA	SOCIALISTA	COMUNISTA			
37ª	24-II-946 - GOBERNADOR	24.501	19060	77,79	9.189	• 7.173	1.818	356	•	624	9.247	
	7-III-948 - DIPUT. NAC.	25.534	13.710	53,69	7.511	• 4.646	955	299	87	212	5.987	
	5-XII-948 - CONV. CONSTITUY.	25.652	14.355	55,96	9.281	• 4.439			153	482	4.592	
	12-III-950 - GOBERNADOR	25.710	17.350	67,48	9.279	• 6.059	1.296	257	126	333	7.738	
	11 NOVIEMBRE 1951 DIPUTADOS NACIONALES	VAR.	25.970	19.416	74,76	11.406	• 6.484	1.012	194	38	282	7.728
		MUJ.	21.165	16.535	78,12	9.249	• 6.151	772	100	18	245	7.041
	TOTAL	47.135	35.951	76,27	20.655	• 12.635	1.784	294	56	527	14.769	
	DIF. %/ELEC. 1950 VARONES	+ 260	+ 2066	+ 7,28	+ 2.127	+ 425	- 284	- 63	- 88	- 51	- 10	
38ª	24-II-946 - GOBERNADOR	25.122	19.705	78,44	8.117	• 8.679	1.926	374	•	609	10.979	
	7-III-948 - DIPUT. NAC.	25.814	16.259	62,99	9.096	• 5.842	692	262	129	238	6.925	
	5-XII-948 - CONV. CONSTITUY.	26.374	14.712	55,78	9.174	• 4.959			146	433	5.105	
	12-III-950 - GOBERNADOR	26.478	18.774	70,90	9.944	• 7.208	830	261	150	381	8.449	
	11 NOVIEMBRE 1951 DIPUTADOS NACIONALES	VAR.	26.850	20.258	75,45	11.107	• 7.987	627	101	85	351	8.800
		MUJ.	22.109	18.224	82,43	9.875	• 7.512	432	54	60	291	8.058
	TOTAL	48.959	38.482	78,60	20.982	• 15.499	1.059	155	145	642	16.858	
	DIF. %/ELEC. 1950 VARONES	+ 372	+ 1.484	+ 4,55	+ 1.163	+ 779	- 203	- 160	- 65	- 30	+ 351	
39ª	24-II-946 - GOBERNADOR	25.396	19.811	78,01	9.341	• 8.393	787	607	•	683	9.787	
	7-III-948 - DIPUT. NAC.	26.002	15.226	58,56	8.080	• 5.585	559	503	297	202	6.944	
	5-XII-948 - CONV. CONSTITUY.	27.915	16.991	60,87	10.363	• 5.879			274	475	6.153	
	12-III-950 - GOBERNADOR	29.014	19.512	67,25	10.186	• 7.800	547	425	171	383	8.943	
	11 NOVIEMBRE 1951 DIPUTADOS NACIONALES	VAR.	30.572	25.170	82,33	14.580	• 9.483	429	196	149	333	10.257
		MUJ.	25.190	22.694	90,09	13.168	• 8.669	289	125	89	354	9.172
	TOTAL	55.762	47.864	85,84	27.748	• 18.152	718	321	238	687	19.429	
	DIF. %/ELEC. 1950 VARONES	+ 1.558	+ 5.658	+ 15,08	+ 4.394	+ 1.683	- 118	- 229	- 22	- 50	+ 1.314	
40ª	24-II-946 - GOBERNADOR	25.164	20.101	79,88	10.921	• 6.734	852	1.141	•	453	8.727	
	7-III-948 - DIPUT. NAC.	27.348	17.644	64,52	10.783	• 4.519	558	968	529	287	6.574	
	5-XII-948 - CONV. CONSTITUY.	28.524	20.521	71,94	13.193	• 5.663			639	1.026	6.302	
	12-III-950 - GOBERNADOR	30.137	21.161	70,22	11.808	• 6.553	622	1.321	356	501	8.852	
	11 NOVIEMBRE 1951 DIPUTADOS NACIONALES	VAR.	32.125	28.036	87,27	16.188	• 10.095	375	499	216	663	11.185
		MUJ.	32.446	29.851	92,00	18.171	• 9.912	347	428	145	848	10.832
	TOTAL	64.571	57.887	89,65	34.359	• 20.007	722	927	361	1.511	22.017	
	DIF. %/ELEC. 1950 VARONES	+ 1.988	+ 6.875	+ 17,05	+ 4.380	+ 3.542	- 247	- 822	- 140	+ 162	+ 2.333	
41ª	24-II-946 - GOBERNADOR	25.290	18.918	74,80	7.875	• 8.551	1.347	474	•	671	10.372	
	7-III-948 - DIPUT. NAC.	26.785	14.604	54,52	8.041	• 5.412	416	278	272	185	6.378	
	5-XII-948 - CONV. CONSTITUY.	27.446	14.522	52,91	9.509	• 4.300			256	457	4.556	
	12-III-950 - GOBERNADOR	27.649	18.517	66,97	9.741	• 7.487	534	230	176	349	8.427	
	11 NOVIEMBRE 1951 DIPUTADOS NACIONALES	VAR.	27.935	23.029	82,44	12.796	• 9.089	457	140	122	425	9.808
		MUJ.	21.715	18.472	85,07	10.549	• 7.225	291	93	63	251	7.672
	TOTAL	49.650	41.501	83,59	23.345	• 16.314	748	233	185	676	17.480	
	DIF. %/ELEC. 1950 VARONES	+ 286	+ 4.512	+ 15,41	+ 3.055	+ 1.602	- 77	- 90	- 54	+ 76	+ 1.381	
TOTAL DEL DISTRITO	24-II-946 - GOBERNADOR	989.506	821.775	83,05	436.866	• 289.291	53.034	21.589	•	20.995	363.914	
	7-III-948 - DIPUT. NAC.	1.078.021	725.517	67,30	431.360	• 201.941	32.351	28.134	18.614	13.118	281.039	
	5-XII-948 - CONV. CONSTITUY.	1.125.764	771.282	68,51	501.259	• 215.404			22.151	32.468	237.555	
	12-III-950 - GOBERNADOR	1.171.029	867.789	74,10	486.618	• 283.454	38.501	23.430	14.378	21.408	359.763	
	11 NOVIEMBRE 1951 DIPUTADOS NACIONALES	VAR.	1.253.076	1.079.154	86,12	642.975	• 352.988	32.599	17.410	11.624	21.558	414.621
		MUJ.	1.190.317	1.074.783	90,29	677.228	• 325.341	26.724	14.834	7.898	22.758	374.797
	TOTAL	2.443.393	2.153.937	88,15	1.320.203	• 678.329	59.323	32.244	19.522	44.316	789.418	
	DIF. %/ELEC. 1950 VARONES	+ 82.047	+ 211.365	+ 12,02	+ 156.357	+ 69.534	- 5.902	- 6.020	- 2.754	+ 150	+ 54.858	



BC biblioteca del
Congreso
ARGENTINA



BC biblioteca del
Congreso
ARGENTINA



BC
ARG



oteca del
Congreso
TINA



BC biblioteca del
Congreso
ARGENTINA



BC biblioteca del
Congreso
ARGENTINA



BC biblioteca del
Congreso



BC biblioteca del
Congreso



BC



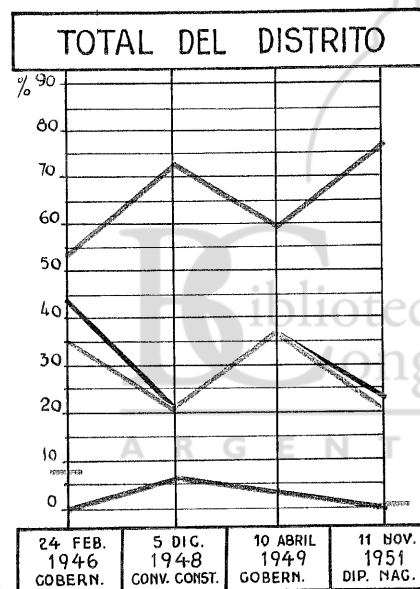
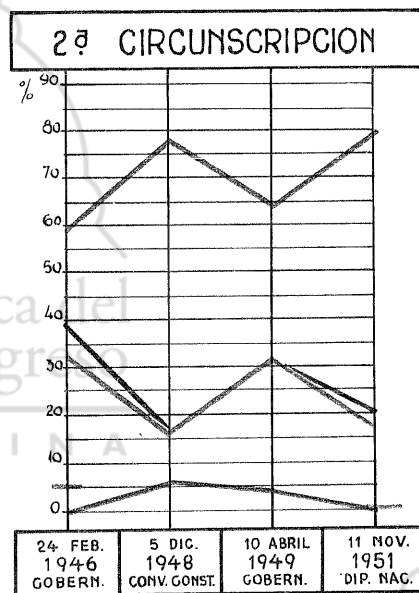
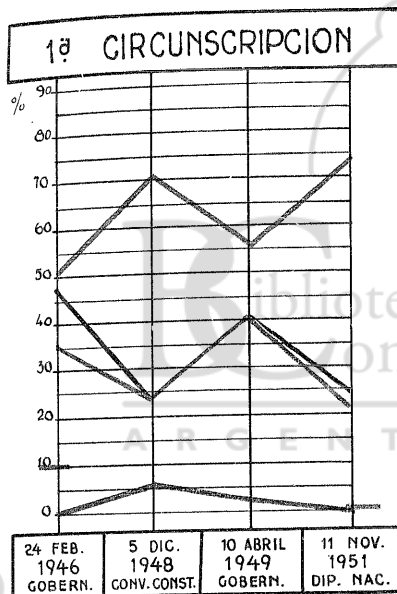


DIAGRAMA COMPARATIVO DEL PORCENTAJE DE VOTOS OBTENIDO POR LAS AGRUPACIONES POLITICAS EN LA ELECCION DE DIPUTADOS NACIONALES DEL 11 DE NOVIEMBRE DE 1951 Y ELECCIONES NACIONALES Y PROVINCIALES DE 1946-48-49

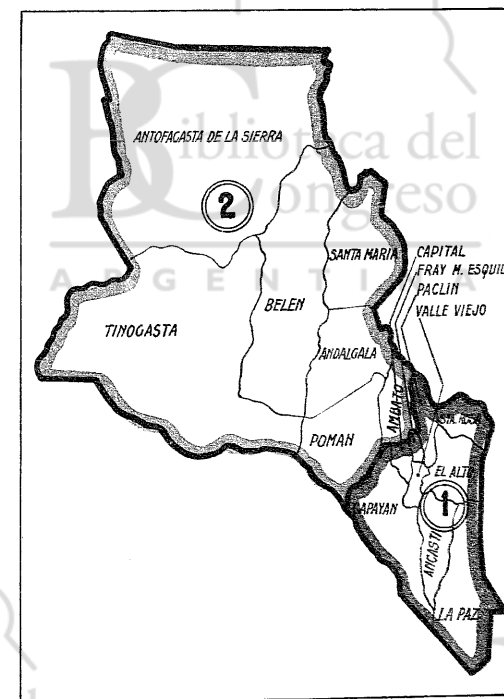
REFERENCIAS

<u>PERONISTA</u>	<u>U.C. RADICAL</u>	<u>DEMOCRATA</u>
<u>BLANCOS Y ANUL.</u>		<u>OPOSICION AL P. PERONISTA</u>

CUADRO COMPARATIVO DEL NUMERO DE VOTOS OBTENIDOS POR LAS AGRUPACIONES POLITICAS EN LA ELECCION DE DIPUTADOS NACIONALES DEL 11 DE NOVIEMBRE DE 1951 Y ELECCIONES NACIONALES Y PROVINCIALES DE 1946-48-49

CIRCUNSC.	ELECCION	ELECTORES HABILITADOS	VOTANTES	%	AGRUPACIONES POLITICAS			BLANCOS Y ANULADOS	OPOSICION AL P. PERONISTA			
					MOVIMIENTO PERONISTA LABORISTA * UCR. (J.R.) PERONISTAS		U.C. RADICAL			DEMOCRATA		
1ª	24-II-946-GOBERNADOR	19.672	15.580	79,20	7.766	67	7.833	5.680	1.710	234	7.390	
	5-XII-948-CONV.CONSTITUY.	21.260	15.242	71,69			10.672	3.629	—	930	3.629	
	10-IV-949-GOBERNADOR	20.846	15.316	73,47			8.537	6.214	—	552	6.214	
	11 NOVIEMBRE 1951 DIPUTADOS NACIONALES	VAR.	22.539	19.024	84,40			13.726	4.635	328	126	4.963
		MUJ.	22.183	19.842	89,45			14.865	4.281	387	120	4.668
	TOTAL		44.722	38.866	86,90			28.591	8.916	715	246	9.631
	DIF. %/ELECC. 1949-VARONES	+ 1.693	+ 3.708	+10,93			+ 5.189	-1.579		- 426	- 1.251	
2ª	24-II-946-GOBERNADOR	14.653	11.455	78,18	6.764	47	6.811	3.850	611	158	4.461	
	5-XII-948-CONV.CONSTITUY.	15.972	10.640	66,62			8.201	1.799	—	633	1.799	
	10-IV-949-GOBERNADOR	15.834	10.400	65,68			6.690	3.245	—	464	3.245	
	11 NOVIEMBRE 1951 DIPUTADOS NACIONALES	VAR.	16.090	12.524	77,84			9.667	2.517	181	96	2.698
		MUJ.	15.854	13.544	85,43			10.908	2.363	160	65	2.323
	TOTAL		31.944	26.068	81,60			20.575	4.880	3.41	161	5.221
	DIF. %/ELECC. 1949-VARONES	+ 256	+ 2.124	+12,16			+ 2.977	- 728		- 368	- 547	
TOTAL DEL DISTRITO	24-II-946-GOBERNADOR	34.325	27.035	78,76	14.530	114	14.644	9.330	2.321	392	11.851	
	5-XII-948-CONV.CONSTITUY.	37.232	25.882	69,52			18.873	5.428	—	1.563	5.428	
	10-IV-949-GOBERNADOR	36.680	25.716	70,11			15.227	9.459	—	1.016	9.459	
	11 NOVIEMBRE 1951 DIPUTADOS NACIONALES	VAR.	38.629	31.548	81,67			23.393	7.152	509	222	7.661
		MUJ.	38.037	33.386	87,77			25.773	6.644	547	185	7.191
	TOTAL		76.666	64.934	84,70			49.166	13.796	1.056	407	14.852
	DIF. %/ELECC. 1949-VARONES	+ 1.949	+ 5.832	+11,56			+ 8.166	- 2.307		- 794	- 1.798	

* CONCURRIERON CON DISTINTOS CANDIDATOS
GRAFICAMENTE REPRESENTASE EL TOTAL PERONISTA





Biblioteca del
Congreso

A R G E N T I N A



Biblioteca del
Congreso

A R G E N T I N A



Biblioteca del
Congreso

A R G E N T I N A



Biblioteca del
Congreso

A R G E N T I N A



Biblioteca del
Congreso

A R G E N T I N A



Biblioteca del
Congreso

A R G E N T I N A



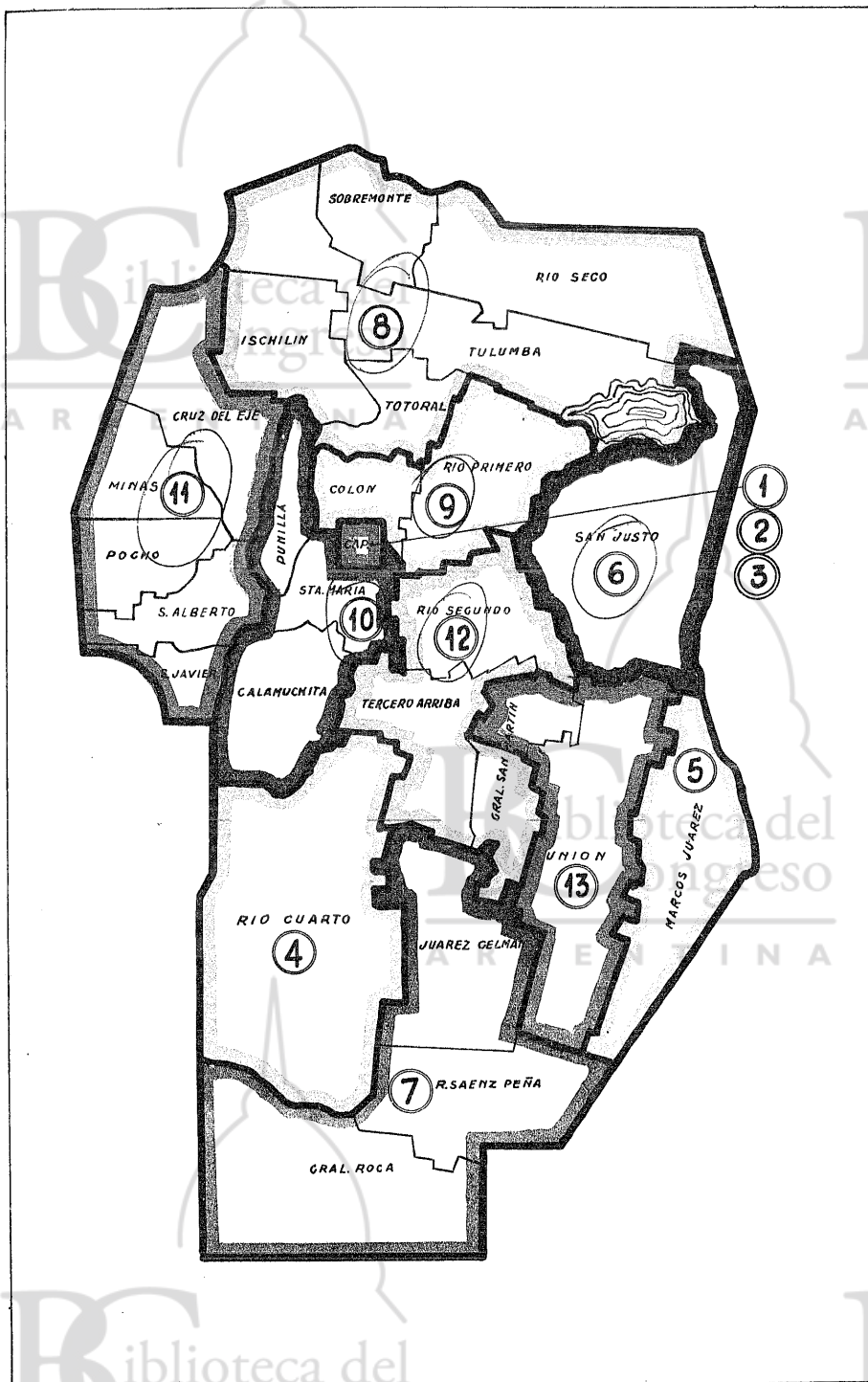
Biblioteca del
Congreso



Biblioteca del
Congreso



Biblioteca del
Congreso



**DIAGRAMA COMPARATIVO
DEL PORCENTAJE DE VOTOS
OBTENIDO POR LAS AGRUPACIONES POLITICAS
EN LA ELECCION DE DIPUTADOS NACIONALES
DEL 11 DE NOVIEMBRE DE 1951
Y ELECCIONES NACIONALES Y PROVINCIALES
DE 1946-48**

REFERENCIAS

<u>PERONISTA</u>	<u>U.C. RADICAL</u>	<u>DEMOCRATA</u>
<u>COMUNISTA</u>	<u>SOCIALISTA</u>	<u>BLANCOS Y ANULADOS</u>
<u>OPOSICION AL P. PERONISTA</u>		

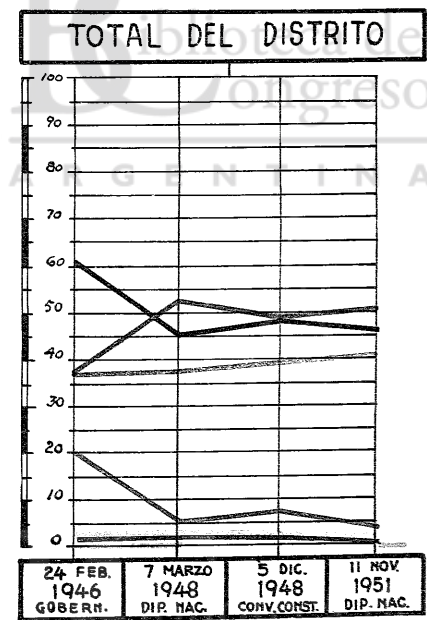

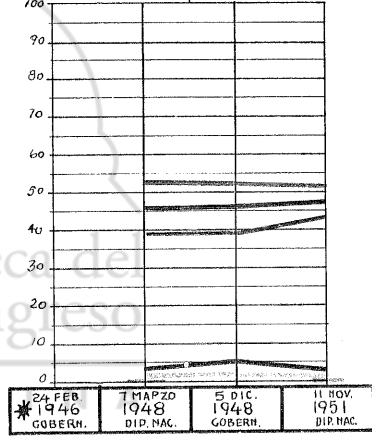


DIAGRAMA COMPARATIVO DEL PORCENTAJE DE VOTOS OBTENIDO POR LAS AGRUPACIONES POLITICAS EN CADA CIRCUNSCRIPCION

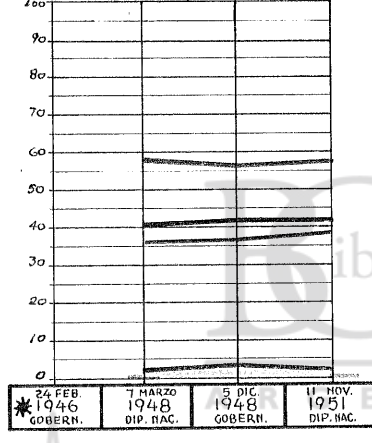
1ª CIRCUNSCRIPCION



2ª CIRCUNSCRIPCION



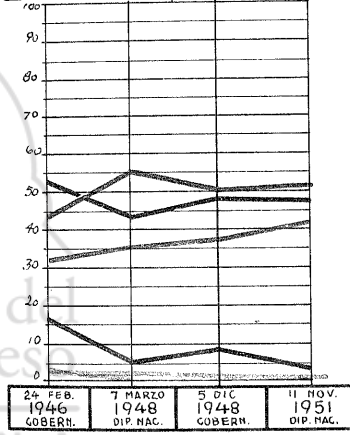
3ª CIRCUNSCRIPCION



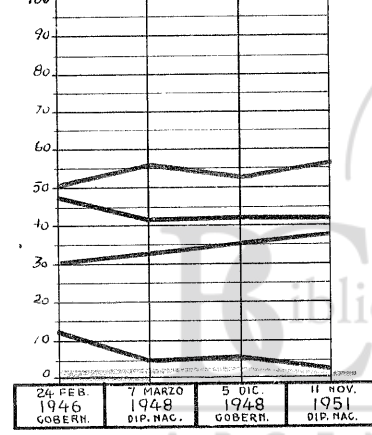
REFERENCIAS
PERONISTA U.C. RADICAL DEMOCRATA SOCIALISTA
COMUNISTA TOTAL OPOSICION

* No se hace comparativa con esta elección por habers e alterado posteriormente el número de circuitos

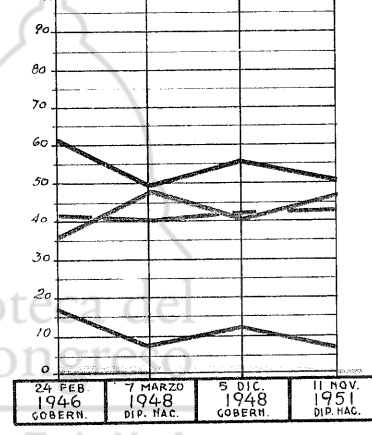
4ª CIRCUNSCRIPCION



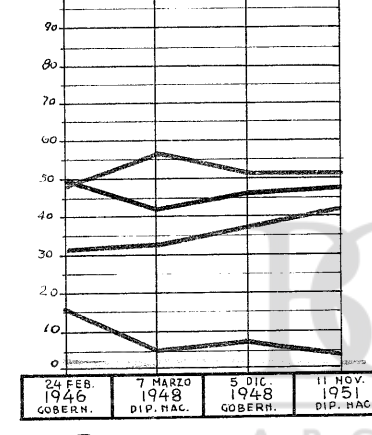
5ª CIRCUNSCRIPCION



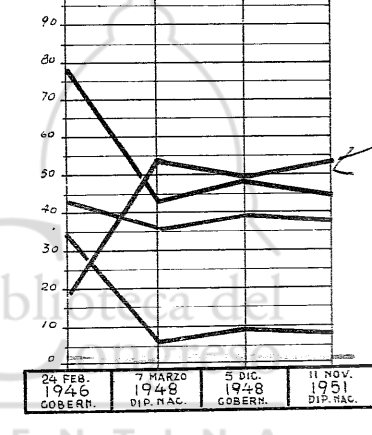
6ª CIRCUNSCRIPCION



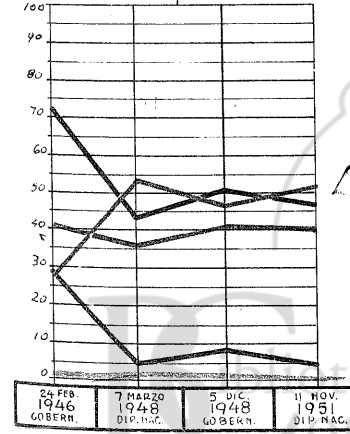
7ª CIRCUNSCRIPCION



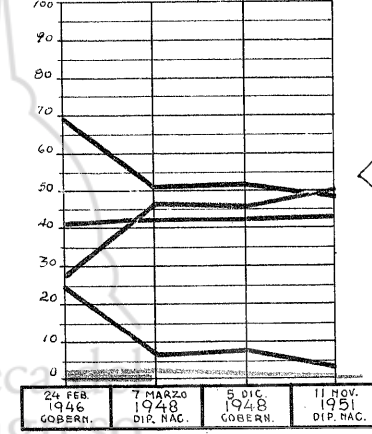
8ª CIRCUNSCRIPCION



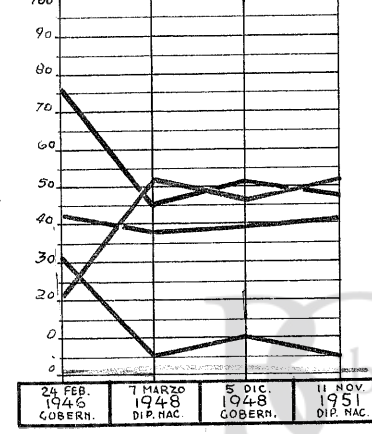
9ª CIRCUNSCRIPCION



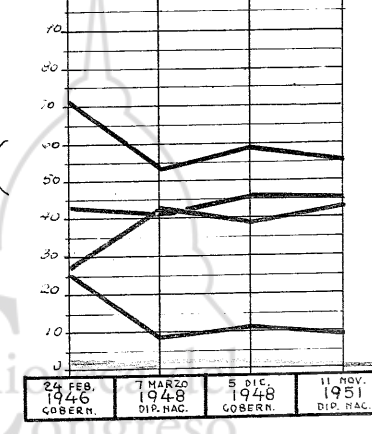
10ª CIRCUNSCRIPCION



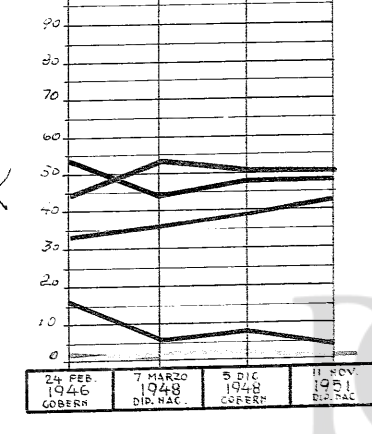
11ª CIRCUNSCRIPCION



12ª CIRCUNSCRIPCION



13ª CIRCUNSCRIPCION



CUADRO COMPARATIVO DEL NUMERO DE VOTOS OBTENIDOS POR LAS AGRUPACIONES POLITICAS EN LA ELECCION DE
DIPUTADOS NACIONALES DEL 11 DE NOVIEMBRE DE 1951 Y ELECCIONES NACIONALES Y PROVINCIALES DE 1946-48

CIRCUNSCRIPCIONES	ELECCION	ELECTORES HABILES	VOTANTES	%	AGRUPACIONES POLITICAS					BLANCOS Y ANULADOS	OPOSICION	
					PERONISTA	U.C.RADICAL	DEMOCRATA	SOCIALISTA	COMUNISTA			
1ª	* 24-II-946-COBERNADOR											
	7-III-948-DIPUT. NAC.		21.744		12.701	7.638	793	76	168	368	8.675	
	5-XII-948-COBERNADOR		23.655		13.893	8.145	1.002		187	428	9.334	
	11 NOVIEMBRE 1951 DIPUTADOS NACIONALES	VAR.	34.081	30.219	88,67	17.743	11.084	871	46	148	265	12.149
		MUJ.	36.182	33.876	93,63	20.626	11.985	712	43	102	281	12.842
		TOTAL	70.263	64.095	91,22	38.369	23.069	1.583	89	250	546	24.991
DIF. %ELECC. 1948-VARONES			+ 6.564		+ 3.850	+ 2.939	- 131		- 39	- 163	- 2.815	
2ª	* 24-II-946-COBERNADOR											
	7-III-948-DIPUT. NAC.		27.080		14.273	10.646	1.131	233	342	459	12.354	
	5-XII-948-COBERNADOR		29.020		15.100	11.429	1.529		373	589	13.331	
	11 NOVIEMBRE 1951 DIPUTADOS NACIONALES	VAR.	39.261	35.088	89,37	17.960	15.170	1.069	107	291	317	16.637
		MUJ.	43.959	41.211	93,75	21.478	17.865	1.086	74	213	340	19.238
		TOTAL	83.220	76.299	91,68	39.438	33.035	2.155	181	504	657	35.875
DIF. %ELECC. 1948-VARONES			+ 6.068		+ 2.860	+ 3.736	- 460		- 82	- 272	+ 3.306	
3ª	* 24-II-946-COBERNADOR											
	7-III-948-DIPUT. NAC.		28.651		16.546	10.323	725	147	416	494	11.611	
	5-XII-948-COBERNADOR		30.831		17.435	11.270	1.111		419	596	12.800	
	11 NOVIEMBRE 1951 DIPUTADOS NACIONALES	VAR.	41.644	37.924	91,07	21.184	15.093	843	99	296	356	16.331
		MUJ.	45.858	43.360	94,53	25.505	16.354	724	70	220	382	17.368
		TOTAL	87.512	81.284	92,88	46.689	31.447	1.567	169	516	738	33.699
DIF. %ELECC. 1948-VARONES			+ 7.093		+ 3.749	+ 3.823	- 268		- 123	- 240	+ 3.531	
4ª	24-II-946-COBERNADOR	31.939	27.127	84,93	12.178	8.741	4.733	548	425	384	14.447	
	7-III-948-DIPUT. NAC.	34.398	24.059	69,94	13.272	8.611	1.483	276	295	364	10.665	
	5-XII-948-COBERNADOR	35.221	25.996	73,81	13.027	9.749	2.482		299	477	12.530	
	11 NOVIEMBRE 1951 DIPUTADOS NACIONALES	VAR.	37.059	33.445	90,25	17.078	14.051	1.656	179	176	311	16.062
		MUJ.	35.080	32.409	92,39	16.705	13.573	1.402	124	120	289	15.219
		TOTAL	72.139	65.854	90,18	33.783	27.624	3.058	303	296	600	31.281
DIF. %ELECC. 1948-VARONES	+ 1.838	+ 7.449	+16,44	+ 4.051	+ 4.302	- 826		- 123		- 166	+ 3.532	

* EN LAS COLUMNAS DE COMPUTOS NO SE CONSIGNAN CIFRAS POR HABER ALTERADO EL NUMERO DE SECCIONES (CIRCUITOS) EN EL DEPTO CAPITAL

VOTANTES { EN LAS CIRCUNSCRIPCIONES, LAS CIFRAS QUE FIGURAN CORRESPONDEN AL TOTAL DE VOTOS COMPUTADOS
EN EL TOTAL DEL DISTRITO, LAS CIFRAS CORRESPONDEN AL TOTAL DE RECUESTO DE SOBRES

CORDOBA

CIRCUNSCRIPCIONES	ELECCION	ELECTORES HABLES	VOTANTES	%	AGRUPACIONES POLITICAS					BLANCOS Y ANULADOS	OPOSICION	
					PERONISTA	U.C.RADICAL	DEMOCRATA	SOCIALISTA	COMUNISTA			
5ª	24-II-946-GOBERNADOR	21.795	19.197	88,08	9.689	5.896	2.654	256	276	304	9.082	
	7-III-948-DIPUT. NAC.	22.957	19.050	82,98	10.660	6.446	1.039	159	254	495	7.898	
	5-XII-948-GOBERNADOR	23.457	19.595	83,54	10.474	7.013	1.088		296	684	8.397	
	11 NOVIEMBRE 1951 DIPUTADOS NACIONALES	VAR.	23.996	22.021	91,77	12.435	8.111		120	91	262	9.091
		MUJ.	20.815	19.889	95,55	11.215	7.644		67	71	218	8.412
		TOTAL	44.811	41.910	93,53	23.650	15.755	1.399		162	480	17.503
DIF.º/ELECC. 1948-VARONES	+ 539	+ 2.426	+ 823	+ 1.961	+ 1.098	- 319		- 205		- 422	+ 694	
6ª	24-II-946-GOBERNADOR	33.840	29.848	88,20	10.808	12.565	5.209	253	425	499	18.452	
	7-III-948-DIPUT. NAC.	35.662	29.771	83,48	14.203	12.050	2.356	148	317	677	14.871	
	5-XII-948-GOBERNADOR	36.670	30.323	82,69	12.694	12.892	3.669		332	800	16.893	
	11 NOVIEMBRE 1951 DIPUTADOS NACIONALES	VAR.	37.899	34.431	90,85	16.080	14.821	2.563	80	166	341	17.630
		MUJ.	35.093	32.768	93,37	15.403	13.947	2.259	54	87	276	16.347
		TOTAL	72.992	67.199	92,06	31.483	28.768	4.822	134	253	617	33.977
DIF.º/ELECC. 1948-VARONES	+ 1.229	+ 4.108	+ 816	+ 3.386	+ 1.929	- 1.106		- 166		459	+ 737	
7ª	24-II-946-GOBERNADOR	28.639	23.134	80,78	11.185	7.209	3.666	328	303	316	11.506	
	7-III-948-DIPUT. NAC.	29.063	18.626	64,09	10.634	6.293	1.070	189	195	376	7.747	
	5-XII-948-GOBERNADOR	29.318	20.179	68,83	10.337	7.569	1.476		214	527	9.259	
	11 NOVIEMBRE 1951 DIPUTADOS NACIONALES	VAR.	28.272	24.626	87,10	12.769	10.077	1.016	136	100	240	11.329
		MUJ.	23.214	21.091	90,85	10.665	9.234	810	103	62	139	10.209
		TOTAL	51.486	45.717	88,80	23.434	19.311	1.826	239	162	379	21.538
DIF.º/ELECC. 1948-VARONES	- 1.046	+ 4.447	+ 18,27	+ 2.432	+ 2.508	- 407		- 114		- 287	+ 2.070	
8ª	24-II-946-GOBERNADOR	22.991	18.180	79,09	3.586	7.735	6.350	80	62	242	14.227	
	7-III-948-DIPUT. NAC.	23.856	17.336	72,67	9.393	6.201	1.180	54	78	446	7.513	
	5-XII-948-GOBERNADOR	23.895	17.267	72,26	8.527	6.774	1.601		73	279	8.448	
	11 NOVIEMBRE 1951 DIPUTADOS NACIONALES	VAR.	24.434	20.258	82,91	10.576	7.598	1.560	56	41	191	9.255
		MUJ.	20.542	18.054	87,89	9.926	6.710	1.156	34	23	124	7.923
		TOTAL	44.976	38.312	85,18	20.502	14.308	2.716	90	64	315	17.178
DIF.º/ELECC. 1948-VARONES	+ 539	+ 2.991	+ 10,65	+ 2.049	+ 824	- 41		- 32		- 88	+ 807	
9ª	24-II-946-GOBERNADOR	24.027	19.117	79,56	5.377	7.735	5.732	160	138	277	13.765	
	7-III-948-DIPUT. NAC.	25.295	18.981	75,04	10.340	6.908	1.174	94	107	405	8.283	
	5-XII-948-GOBERNADOR	25.644	19.919	77,68	9.464	7.982	1.981		134	358	10.097	
	11 NOVIEMBRE 1951 DIPUTADOS NACIONALES	VAR.	26.864	22.785	84,82	11.651	9.205	1.379	55	102	276	10.741
		MUJ.	23.846	21.126	88,59	11.154	8.574	1.020	35	69	175	9.698
		TOTAL	50.710	43.911	86,59	22.805	17.779	2.399	90	171	451	20.439
DIF.º/ELECC. 1948-VARONES	+ 1.220	+ 2.866	+ 7,14	+ 2.187	+ 1.223	- 602		- 32		- 82	+ 644	

CIRCUNSCRIPCIONES	ELECCION	ELECTORES HABLES	VOTANTES	%	AGRUPACIONES POLITICAS					BLANCOS Y ANULADOS	OPOSICION	
					PERONISTA	U.C.RADICAL	DEMOCRATA	SOCIALISTA	COMUNISTA			
10 ^a	24-II-946-GOBERNADOR	26.050	22.119	84,91	6.040	9.070	5.741	426	203	482	15.440	
	7-III-948-DIPUT. NAC.	28.052	22.040	78,57	10.300	9.309	1.551	131	248	552	11.239	
	5-XII-948-GOBERNADOR	28.783	23.103	80,27	10.636	9.791	1.943		206	538	11.940	
	11 NOVIEMBRE 1951 DIPUTADOS NACIONALES	VAR.	32.256	28.884	89,55	14.228	12.577	1.404	71	120	346	14.172
		MUJ.	30.868	27.951	90,55	14.499	11.917	998	58	86	220	13.059
		TOTAL	63.124	56.835	90,04	28.727	24.494	2.402	129	206	566	27.231
DIF. %/ELECC. 1948-VARONES		+ 3.473	+ 5.781	+ 9,28	+ 3.592	+ 2.786	- 539		- 86	- 192	+ 2.232	
11 ^a	24-II-946-GOBERNADOR	28.308	22.421	79,20	4.898	9.528	7.175	128	211	496	17.042	
	7-III-948-DIPUT. NAC.	29.880	22.135	74,08	11.484	8.219	1.426	124	162	599	9.931	
	5-XII-948-GOBERNADOR	30.355	22.659	74,65	10.584	8.890	2.469		164	507	11.523	
	11 NOVIEMBRE 1951 DIPUTADOS NACIONALES	VAR.	31.482	26.625	84,57	13.410	11.007	1.583	90	80	324	12.760
		MUJ.	28.810	25.403	88,17	13.430	10.356	1.212	58	40	158	11.666
		TOTAL	60.292	52.028	86,29	26.840	21.363	2.795	148	120	482	24.426
DIF. %/ELECC. 1948-VARONES		+ 1.127	+ 3.966	+ 9,92	+ 2.826	+ 2.117	- 886		- 84	- 183	+ 1.237	
12 ^a	24-II-946-GOBERNADOR		32.711		9.067	14.188	8.261	377	288	530	23.114	
	7-III-948-DIPUT. NAC.		32.637		14.300	13.987	3.240	192	287	631	17.706	
	5-XII-948-GOBERNADOR		34.617		13.635	15.976	4.036		317	653	20.329	
	11 NOVIEMBRE 1951 DIPUTADOS NACIONALES	VAR.	43.450	39.533	90,99	16.657	18.171	3.806	150	142	353	22.269
		MUJ.	38.014	35.459	93,28	15.390	16.002	3.254	86	84	291	19.426
		TOTAL	81.464	74.992	92,06	32.047	34.173	7.060	236	226	644	41.695
DIF. %/ELECC. 1948-VARONES		+ 4.916		+ 3.022	+ 2.195	- 230		- 175	- 300	+ 1.940		
13 ^a	24-II-946-GOBERNADOR		30.877		13.799	10.644	5.094	405	395	540	16.538	
	7-III-948-DIPUT. NAC.		29.067		15.668	10.587	1.765	247	256	544	12.855	
	5-XII-948-GOBERNADOR		30.010		15.200	11.699	2.187		272	652	14.158	
	11 NOVIEMBRE 1951 DIPUTADOS NACIONALES	VAR.	39.447	35.624	90,31	18.044	15.096	1.757	129	112	333	17.094
		MUJ.	35.737	33.599	94,02	16.925	14.546	1.405	81	78	271	16.110
		TOTAL	75.184	69.223	92,07	34.969	29.642	3.162	210	190	604	33.204
DIF. %/ELECC. 1948-VARONES		+ 5.614		+ 2.844	+ 3.397	- 430		- 160	- 319	+ 2.936		
TOTAL DEL DISTRITO	24-II-946-GOBERNADOR ✓	373.928	315.299	84,32	118.660	118.477	64.465	3.514	4.288	4.971	190.744	
	7-III-948-DIPUT. NAC.	401.014	310.496	77,43	163.774	117.218	18.933	2.070	3.125	6.410	141.346	
	5-XII-948-GOBERNADOR	414.078	327.280	79,04	161.006	129.179	26.574		3.286	7.088	159.039	
	11 NOVIEMBRE 1951 DIPUTADOS NACIONALES	VAR.	440.145	391.463	89,94	199.815	162.056	20.276	1.318	1.865	3.915	185.515
		MUJ.	418.028	386.196	92,39	202.921	158.712	16.668	887	1.255	3.184	177.522
		TOTAL	858.173	777.659	90,62	402.736	320.768	36.944	2.205	3.120	7.099	363.037
DIF. %/ELECC. 1948-VARONES		+ 26.067	+ 64.183	+ 9,90	+ 38.809	+ 32.877	- 6.298		- 1.421	- 3.173	+ 26.476	

♦ VOTANTES = TOTAL DE VOTOS COMPUTADOS



Biblioteca del
Congreso

A R G E N T I N A



Biblioteca del
Congreso

A R G E N T I N A



Biblioteca del
Congreso

A R G E N T I N A



Biblioteca del
Congreso

A R G E N T I N A



Biblioteca del
Congreso

A R G E N T I N A



Biblioteca del
Congreso

A R G E N T I N A



Biblioteca del
Congreso

A R G E N T I N A



Biblioteca del
Congreso

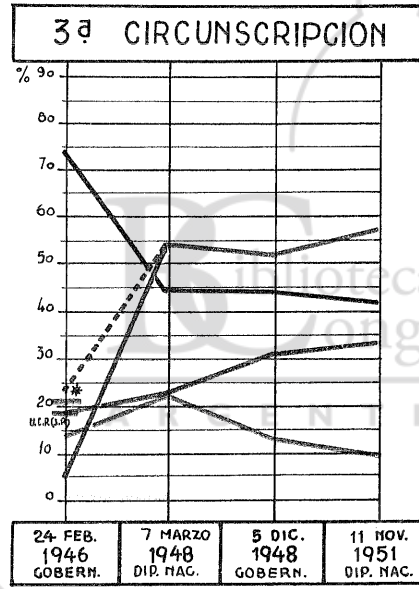
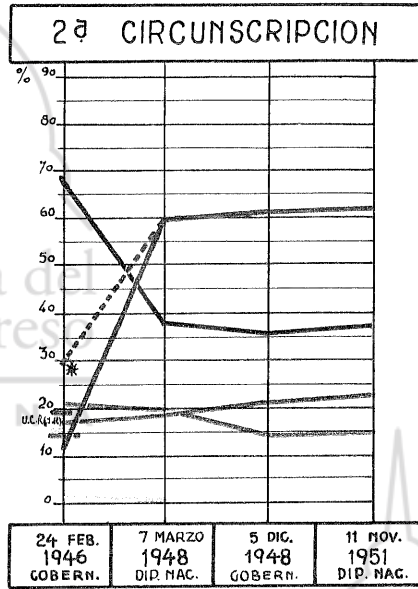
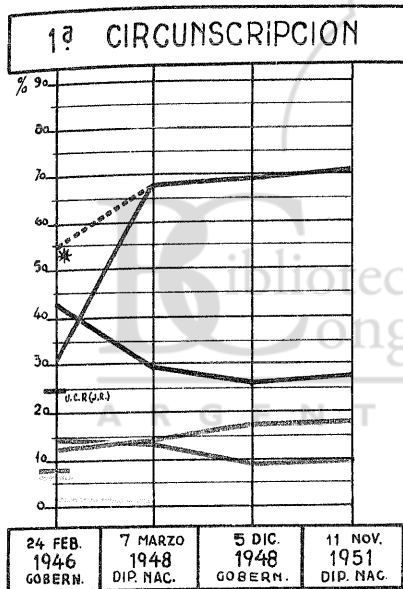
A R G E N T I N A



Biblioteca del
Congreso

A R G E N T I N A

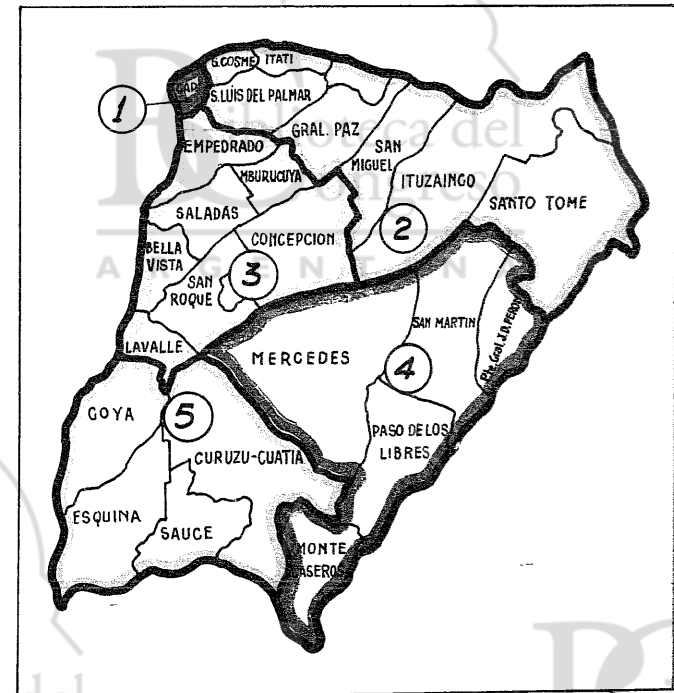
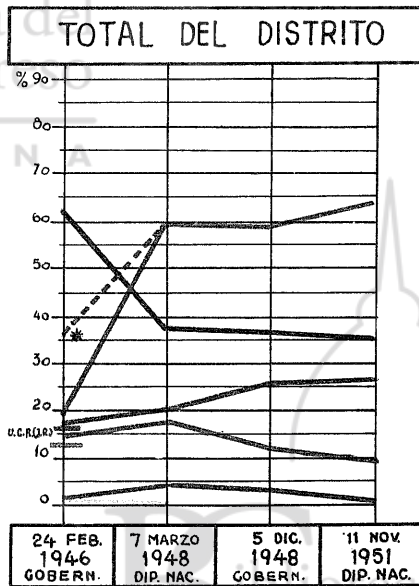
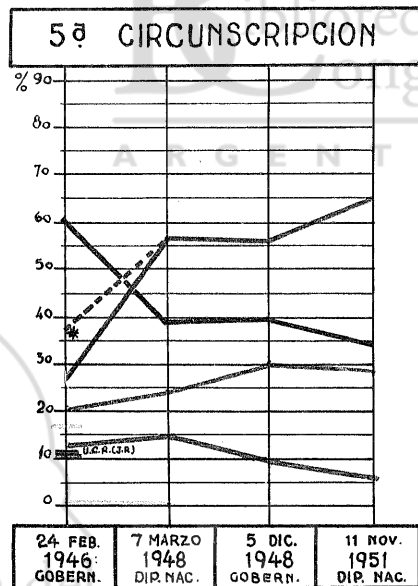
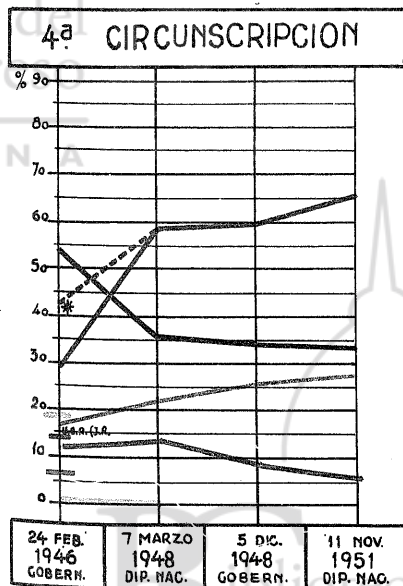




**DIAGRAMA COMPARATIVO
DEL PORCENTAJE DE VOTOS
OBTENIDO POR LAS AGRUPACIONES POLITICAS
EN LA ELECCION DE DIPUTADOS NACIONALES
DEL 11 DE NOVIEMBRE DE 1951
Y ELECCIONES NACIONALES Y PROVINCIALES
DE 1946-48**

REFERENCIAS

* PERONISTA	U.C. RADICAL	DEMOCRATA	* 1946 - P. LABORISTA EN REPR. AUXILIAR CON U.C.R. (J.R.)
LIBERAL		COMUNISTA	▲ VARIOS = DEMOCRATA (A) Y U.C.R. (A)
▲ VARIOS	BLANCOS Y ANUL.	OPOSICION AL P. PERONISTA	



CUADRO COMPARATIVO DEL NUMERO DE VOTOS OBTENIDOS POR LAS AGRUPACIONES POLITICAS EN LA ELECCION DE DIPUTADOS NACIONALES DEL 11 DE NOVIEMBRE DE 1951 Y ELECCIONES NACIONALES Y PROVINCIALES DE 1946-48

CORRIENTES

CIRCUNSCRIPCIONES	ELECCION	ELECTORES HABLES	VOTANTES	%	AGRUPACIONES POLITICAS									BLANCOS Y ANULADOS	OPOSICION	
					MOVIMIENTO PERONISTA			U.C. RADICAL	DEMOCRATA	LIBERAL	COMUNISTA	D.N. (AUT.)	U.C.R. (Anti p.)			
					CANDIDATOS PERONISTAS (LABORISTA)	CAND. AFINES AL PERON. (U.C.R., J.R.)	PERONISTAS									
1ª	24-II-946- GOBERNADOR	18.242	13.673	74,95	4.120	3.396	7.516	1.759	2.043	923	194	641	366	170	5926	
	7-III-948- DIP. NAC.	19.912	14.187	71,25			9.585	2.058	1.941		133			346	4.132	
	5-XII-948- CONV. CONSTITUY.	20.848	15.582	74,74			10.700	2.778	-					485	2.778	
	5-XII-948- GOBERNADOR	20.848	15.582	74,74			10.680	2.731	1.406					485	4.137	
	11 NOVIEMBRE 1951 DIPUTADOS NACIONALES	VAR.	23.647	18.926	80,04			13.051	3.504	1.903					120	5.407
		MUJ.	24.497	21.978	89,72			15.697	3.780	2.007					70	5.781
TOTAL		48.144	40.904	84,96			28.748	7.284	3.910					190	11.194	
DIF. %/ELECC. 1948-VARONES	+ 2.799	+ 3.344	+ 5,30			+ 2.371	+ 773	+ 497						- 365	+ 1.270	
2ª	24-II-946- GOBERNADOR	24.501	17.837	72,80	1.946	3.263	5.209	3.104	3.652	2.758	93	1.278	1.310	334	12.195	
	7-III-948- DIP. NAC.	25.618	15.875	61,97			9.416	2.867	3.150		19			568	6.036	
	5-XII-948- CONV. CONSTITUY.	26.172	17.347	66,28			10.400	3.654	-					498	3.654	
	5-XII-948- GOBERNADOR	26.172	17.347	66,28			10.463	3.642	2.457					498	6.099	
	11 NOVIEMBRE 1951 DIPUTADOS NACIONALES	VAR.	26.502	20.743	78,27			12.122	4.913	3.136					168	8.049
		MUJ.	24.399	19.792	81,12			12.606	4.210	2.702					143	6.912
TOTAL		50.901	40.535	79,79			24.728	9.123	5.838					311	14.961	
DIF. %/ELECC. 1948-VARONES	+ 330	+ 3.396	+11,99			+ 1.659	+ 1.271	+ 679						- 330	+ 1.950	
3ª	24-II-946- GOBERNADOR	30.553	23.021	75,35	1.007	4.207	5.214	4.383	3.165	4.967	68	2.471	2.205	436	17.259	
	7-III-948- DIP. NAC.	31.627	20.281	64,13			10.759	4.510	4.422		12			707	8.944	
	5-XII-948- CONV. CONSTITUY.	32.189	22.002	68,35			11.243	6.860	-					631	6.860	
	5-XII-948- GOBERNADOR	32.189	22.002	68,35			11.206	6.816	2.869					631	9.685	
	11 NOVIEMBRE 1951 DIPUTADOS NACIONALES	VAR.	32.794	25.791	78,65			14.057	8.635	2.593					205	11.228
		MUJ.	31.186	24.365	78,13			14.393	7.828	1.912					159	9.740
TOTAL		63.980	50.156	78,39			28.450	16.463	4.505					362	20.968	
DIF. %/ELECC. 1948-VARONES	+ 605	+ 3.789	+10,30			+ 2.851	+ 1.819	- 276						- 428	+ 1.543	
4ª	24-II-946- GOBERNADOR	22.453	16.707	74,41	4.935	2.227	7.162	2.926	1.958	3.128	110	637	429	257	9.188	
	7-III-948- DIP. NAC.	23.906	15.205	63,60			8.940	3.453	2.008		81			790	5.542	
	5-XII-948- CONV. CONSTITUY.	24.348	15.427	63,36			9.296	4.118	-					569	4.118	
	5-XII-948- GOBERNADOR	24.348	15.427	63,36			9.188	4.037	1.354					569	5.391	
	11 NOVIEMBRE 1951 DIPUTADOS NACIONALES	VAR.	25.412	18.880	74,43			11.619	5.674	1.253					133	6.927
		MUJ.	23.436	18.700	79,69			12.844	4.851	792					97	5.643
TOTAL		48.848	37.588	76,95			24.463	10.525	2.045					230	12.570	
DIF. %/ELECC. 1948-VARONES	+ 1.064	+ 3.461	+11,07			+ 2.431	+ 1.637	- 101						- 436	+ 1.536	
5ª	24-II-946- GOBERNADOR	30.513	22.765	74,61	6.084	2.446	8.530	4.737	2.842	3.851	108	812	1.475	332	13.825	
	7-III-948- DIP. NAC.	31.711	20.094	63,37			11.276	4.851	2.960		50			1.000	7.861	
	5-XII-948- CONV. CONSTITUY.	32.541	20.161	61,96			11.231	6.405	-					612	6.405	
	5-XII-948- GOBERNADOR	32.541	20.161	61,96			11.194	6.150	1.896					612	8.046	
	11 NOVIEMBRE 1951 DIPUTADOS NACIONALES	VAR.	33.428	25.047	74,93			15.414	7.889	1.479					131	9.368
		MUJ.	30.252	22.699	75,03			15.409	6.078	965					95	7.043
TOTAL		63.680	47.746	74,98			30.823	13.967	2.444					226	16.411	
DIF. %/ELECC. 1948-VARONES	+ 887	+ 4.886	12,97			+ 4.220	+ 1.739	- 417						- 481	+ 1.322	
TOTAL DEL DISTRITO	24-II-946- GOBERNADOR	126.262	94.003	74,45	18.092	15.539	33.631	16.909	13.660	15.627	573	5.839	5.785	1.529	58.393	
	7-III-948- DIP. NAC.	132.774	85.642	64,50			49.976	17.739	14.481		295			3.611	32.315	
	5-XII-948- CONV. CONSTITUY.	136.098	90.519	66,51			52.870	23.815	-					2.795	23.815	
	5-XII-948- GOBERNADOR	136.098	90.519	66,51			52.731	23.376	9.982					2.795	33.358	
	11 NOVIEMBRE 1951 DIPUTADOS NACIONALES	VAR.	141.783	109.395	77,16			66.263	30.615	10.364					755	10.979
		MUJ.	133.770	107.534	80,39			70.949	26.747	8.378					554	35.125
TOTAL		275.553	216.929	78,72			137.212	57.362	18.742					1.319	76.104	
DIF. %/ELECC. 1948-VARONES	+ 5.685	+ 18.876	+10,65			+ 13.532	+ 7.239	+ 382						- 2.040	+ 7.621	



Biblioteca del
Congreso

A R G E N T I N A



Biblioteca del
Congreso

A R G E N T I N A



Biblioteca del
Congreso

A R G E N T I N A



Biblioteca del
Congreso

A R G E N T I N A



Biblioteca del
Congreso

A R G E N T I N A



Biblioteca del
Congreso

A R G E N T I N A



Biblioteca del
Congreso

A R G E N T I N A



Biblioteca del
Congreso

A R G E N T I N A



Biblioteca del
Congreso

A R G E N T I N A

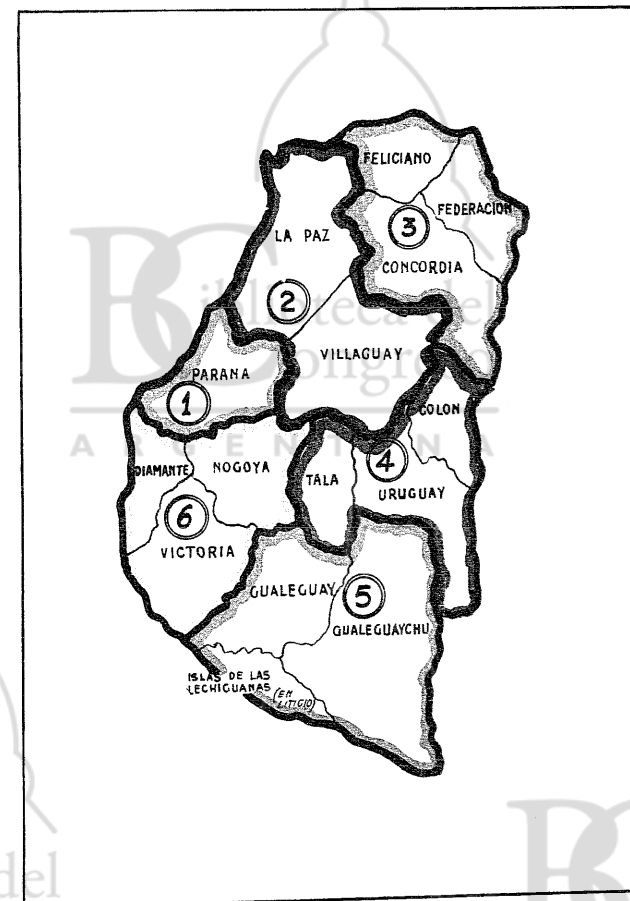
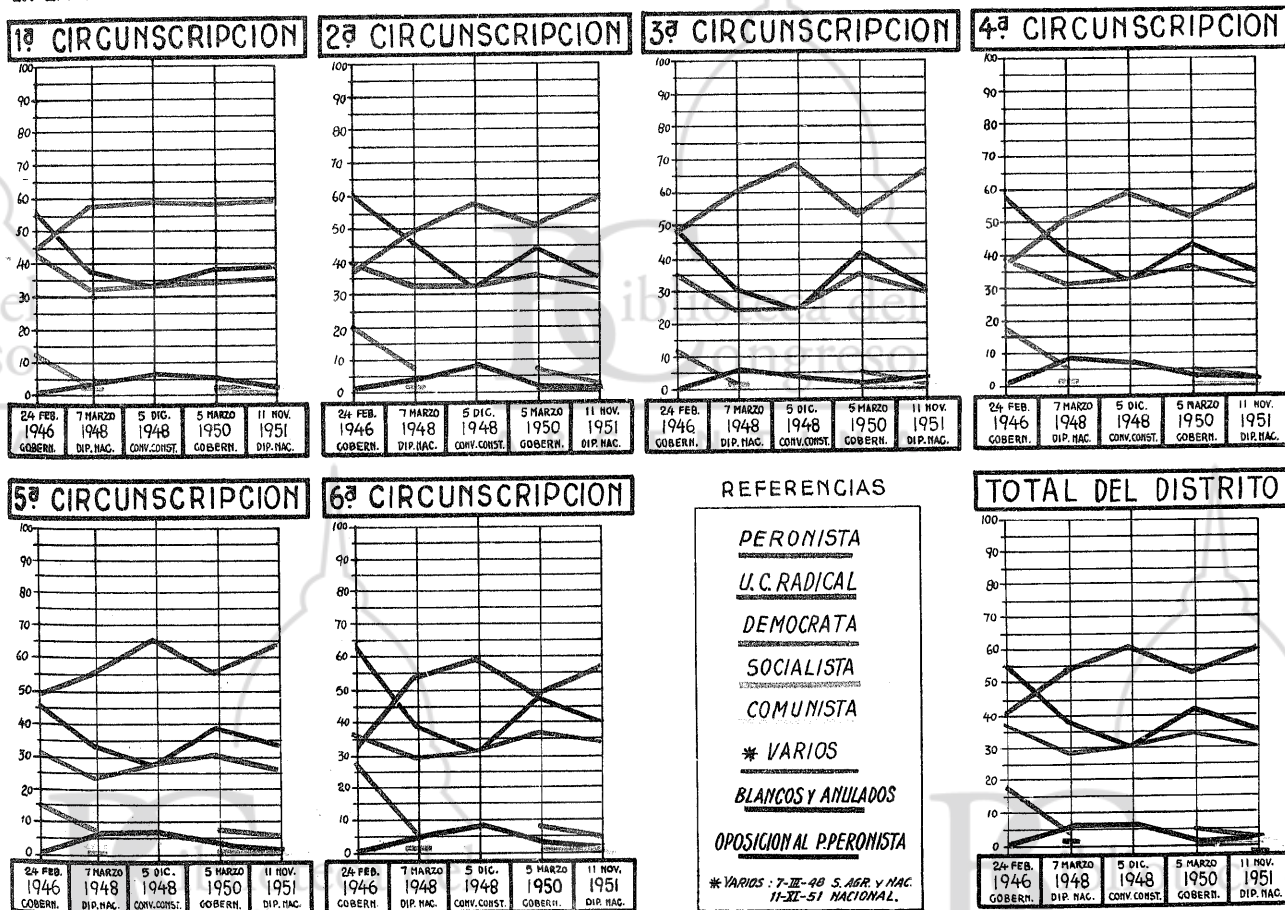


CUADRO COMPARATIVO DEL NUMERO DE VOTOS OBTENIDOS POR LAS AGRUPACIONES POLITICAS EN LA ELECCION DE DIPUTADOS NACIONALES DEL 11 DE NOVIEMBRE DE 1951 Y ELECCIONES NACIONALES Y PROVINCIALES DE 1946-48-50

ELECCION	ELECTORES HABILÉS	VOTANTES	%	AGRUPACIONES POLITICAS								BLANCOS Y ANULADOS	OPOSICION
				PERONISTA	U.C. RADICAL	DEMOCRATA	SOCIALISTA	COMUNISTA	S. AGRARIO	NACIONALISTA	SUMA S. AGRARIO Y NAC.		
24-II-946-GOBERNADOR	197.925	162.946	82,33	66.828	60.334	29.859	-	-	-	-	-	1.978	90.193
7-III-948-DIP. NACIONALES	206.645	157.823	76,37	86.468	45.604	9.599	1.383	1.112	1.544	887	2.431	10.370	60.129
5-III-948-CONV.CONSTITUC.	211.128	159.239	75,42	98.331	48.802	-	-	-	-	-	-	11.446	48.802
5-III-950-GOBERNADOR	212.601	146.587	68,95	78.825	51.192	9.552	1.557	-	-	-	-	5.442	62.301
11 NOVIEMBRE 1951 DIPUTADOS NACIONALES	VAR.	214.702	181.200	84,40	107.760	58.169	7.188	415	538	52	52	4.090	66.362
	MUJ.	196.522	176.391	89,76	108.582	55.511	6.638	270	310	38	38	2.988	62.767
	TOTAL	411.224	357.591	86,96	216.342	113.680	13.826	685	848	-	90	7.078	129.129
DIFF. %ELEC. 1950-VARONES	+ 2.101	+ 34.613	+15,45	+ 28.935	+ 6.977	- 2.364	- 1.142	-	-	-	-	- 1.352	+ 4.061

▲ CONCURRIERON CON LOS MISMOS CANDIDATOS

DIAGRAMA COMPARATIVO DEL PORCENTAJE DE VOTOS OBTENIDO POR LAS AGRUPACIONES POLITICAS EN LA ELECCION DE DIPUTADOS NACIONALES DEL 11 DE NOVIEMBRE DE 1951 Y ELECCIONES REALIZADAS EN 1946-48-50





Biblioteca del
Congreso

A R G E N T I N A



Biblioteca del
Congreso

A R G E N T I N A



Biblioteca del
Congreso

A R G E N T I N A



Biblioteca del
Congreso

T I N A



Biblioteca del
Congreso

A R G E N T I N A



Biblioteca del
Congreso

A R G E N T I N A




Biblioteca del
Congreso



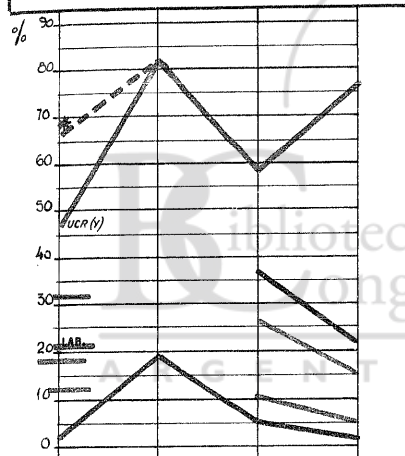
Biblioteca del
Congreso



Biblioteca del
Congreso

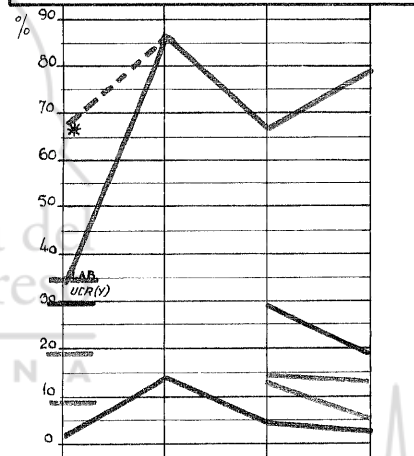


1ª CIRCUNSCRIPCION



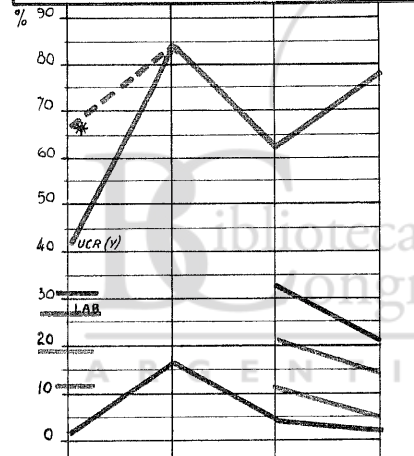
24 FEB. 1946 GOBERN.	5 DIC. 1948 CONV. CONST.	27 NOV. 1949 GOBERN.	11 NOV. 1951 DIP. HAC.
----------------------	--------------------------	----------------------	------------------------

2ª CIRCUNSCRIPCION



24 FEB. 1946 GOBERN.	5 DIC. 1948 CONV. CONST.	27 NOV. 1949 GOBERN.	11 NOV. 1951 DIP. HAC.
----------------------	--------------------------	----------------------	------------------------

TOTAL DEL DISTRITO



24 FEB. 1946 GOBERN.	5 DIC. 1948 CONV. CONST.	27 NOV. 1949 GOBERN.	11 NOV. 1951 DIP. HAC.
----------------------	--------------------------	----------------------	------------------------

DIAGRAMA COMPARATIVO DEL PORCENTAJE DE VOTOS OBTENIDO POR LAS AGRUPACIONES POLITICAS EN LA ELECCION DE DIPUTADOS NACIONALES DEL 11 DE NOVIEMBRE DE 1951 Y ELECCIONES NACIONALES Y PROVINCIALES DE 1946-48-49

REFERENCIAS

* PERONISTA	U.C. RADICAL	DEMOCRATA
BLANCOS Y ANUL.	OPOSICION AL P. PERONISTA	

* 1946-U.C.R. (v) En repres. auxiliar con P. Laborista que concurrió con distintos candidatos

CUADRO COMPARATIVO DEL NUMERO DE VOTOS OBTENIDOS POR LAS AGRUPACIONES POLITICAS EN LA ELECCION DE DIPUTADOS NACIONALES DEL 11 DE NOVIEMBRE DE 1951 Y ELECCIONES NACIONALES Y PROVINCIALES DE 1946-48-49

CIRCUNSC.	ELECCION	ELECTORES HABILES	VOTANTES	%	AGRUPACIONES POLITICAS			BLANCOS Y ANULADOS	OPOSICION			
					MOVIMIENTO PERONISTA (U.C.R. (v))	PERONISTA (LABORISTA)	U.C. RADICAL					
1ª	24-II-946-GOBERNADOR	15.186	11.986	78,93	5.581	2.324	7.905	1.511	2.222	195	3.733	
	5-XII-948-CONV. CONSTITUY.	18.725	13.127	70,10			10.618			2.509		
	27-XI-949-GOBERNADOR	19.893	12.519	62,93			7.298	3.274	1.284	660	4.558	
	11 NOVIEMBRE 1951 DIPUTADOS NACIONALES	V.	21.200	17.544	82,75			13.078	2.988	938	457	3.926
		M.	19.439	17.713	91,12			13.860	2.560	937	318	3.497
	T.	40.639	35.257	86,76			26.938	5.548	1.875	775	7.423	
	DIF. %/ELECC. 1949-VARONES	+ 1.307	+ 5.025	+19,82			+ 5.780	- 286	- 346	- 203	- 632	
2ª	24-II-946-GOBERNADOR	14.081	10.964	77,86	3.665	3.739	7.404	1.055	2.179	218	3.234	
	5-XII-948-CONV. CONSTITUY.	15.639	10.963	70,10			9.424			1.539		
	27-XI-949-GOBERNADOR	16.207	10.426	64,33			6.913	1.541	1.436	427	2.977	
	11 NOVIEMBRE 1951 DIPUTADOS NACIONALES	V.	16.206	13.401	82,69			10.329	1.824	878	327	2.702
		M.	15.596	13.714	87,93			10.879	1.725	734	354	2.459
	T.	31.802	27.115	85,26			21.208	3.549	1.612	681	5.161	
	DIF. %/ELECC. 1949-VARONES	- 1	+ 2.975	+18,36			+ 3.416	+ 283	- 558	- 100	- 275	
TOTAL DEL DISTRITO	24-II-946-GOBERNADOR	29.267	22.950	78,42	9.246	6.063	15.309	2.566	4.401	413	6.967	
	5-XII-948-CONV. CONSTITUY.	34.364	24.090	70,10			20.042			4.048		
	27-XI-949-GOBERNADOR	36.100	22.945	63,56			14.211	4.815	2.720	1.087	7.535	
	11 NOVIEMBRE 1951 DIPUTADOS NACIONALES	V.	37.406	30.945	82,73			23.407	4.812	1.816	784	6.628
		M.	35.035	31.427	89,70			24.739	4.285	1.671	672	5.956
	T.	72.441	62.372	86,10			48.146	9.097	3.487	1.456	12.584	
	DIF. %/ELECC. 1949-VARONES	+ 1.306	+ 8.000	+19,17			+ 9.196	- 3	- 904	- 303	- 907	





Biblioteca del
Congreso

ARGENTINA



Biblioteca del
Congreso

ARGENTINA



Biblioteca del
Congreso

ARGENTINA



Biblioteca del
Congreso

ARGENTINA



Biblioteca del
Congreso

ARGENTINA



Biblioteca del
Congreso

ARGENTINA




Biblioteca del
Congreso

ARGENTINA

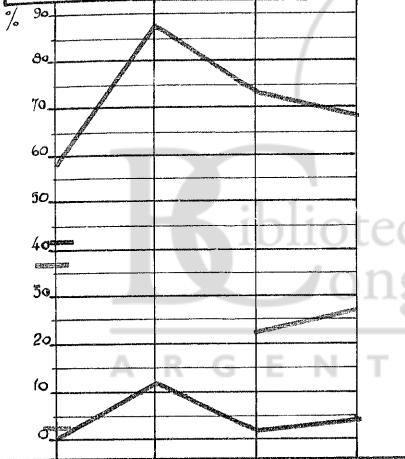


Biblioteca del
Congreso

ARGENTINA

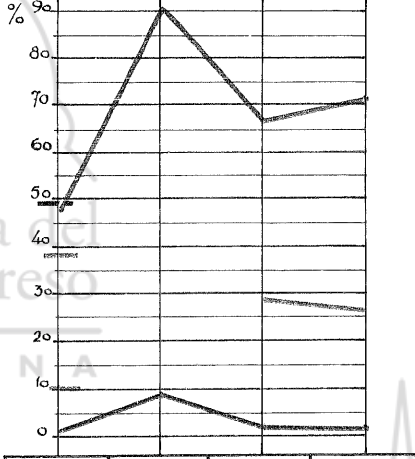


1ª CIRCUNSCRIPCION



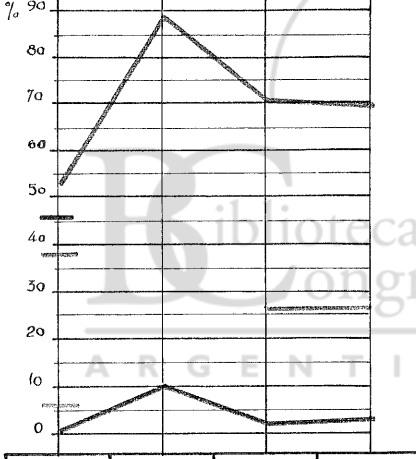
24 FEB. 1946 GOVERN. 5 DIC. 1948 CONV. CONST. 10 ABRIL 1949 GOVERN. 11 NOV. 1951 DIP. NAC.

2ª CIRCUNSCRIPCION



24 FEB. 1946 GOVERN. 5 DIC. 1948 CONV. CONST. 10 ABRIL 1949 GOVERN. 11 NOV. 1951 DIP. NAC.

TOTAL DEL DISTRITO



24 FEB. 1946 GOVERN. 5 DIC. 1948 CONV. CONST. 10 ABRIL 1949 GOVERN. 11 NOV. 1951 DIP. NAC.

DIAGRAMA COMPARATIVO DEL PORCENTAJE DE VOTOS OBTENIDO POR LAS AGRUPACIONES POLITICAS EN LA ELECCION DE DIPUTADOS NACIONALES DEL 11 DE NOVIEMBRE DE 1951 Y ELECCIONES NACIONALES Y PROVINCIALES DE 1946-48-49

REFERENCIAS

<u>PERONISTA</u>	<u>U.C. RADICAL</u>	<u>DEMOCRATA</u>
<u>BLANCOS Y ANUL.</u>		<u>OPOSICION AL P. PERONISTA</u>

CUADRO COMPARATIVO DEL NUMERO DE VOTOS OBTENIDOS POR LAS AGRUPACIONES POLITICAS EN LA ELECCION DE DIPUTADOS NACIONALES DEL 11 DE NOVIEMBRE DE 1951 Y ELECCIONES NACIONALES Y PROVINCIALES DE 1946-48-49

CIRCUNSC.	ELECCION	ELECTORES HABILIS	VOTANTES	%	AGRUPACIONES POLITICAS			BLANCOS Y ANULADOS	OPOSICION	
					PERONISTA	U.C. RADICAL	DEMOCRATA			
1ª	24-II-946-GOBERNADOR	11.728	9.408	80,22	5.368	3.563	304	91	3.867	
	5-XII-948-CONV.CONSTITUY.	13.199	9.427	71,42	8.220			1.144		
	10-IV-949-GOBERNADOR	13.199	9.347	70,82	6.888	2.214		242	2.214	
	11 NOVIEMBRE 1951 DIPUTADOS NACIONALES	V.	14.125	11.578	81,97	7.615	3.435		551	3.435
		M.	14.705	12.949	88,06	9.106	3.239		619	3.239
		T.	28.830	24.527	85,07	16.721	6.674		1.170	6.674
DIF. %/ELECC. 1949-VARONES		+ 926	+ 2.231	+11,15	+ 727	+ 1.221		+ 309	+ 1.221	
2ª	24-II-946-GOBERNADOR	13.988	10.049	71,84	4.887	3.928	1.043	115	4.971	
	5-XII-948-CONV.CONSTITUY.	14.787	9.550	64,58	8.675			875		
	10-IV-949-GOBERNADOR	14.787	9.048	61,19	6.133	2.678		212	2.678	
	11 NOVIEMBRE 1951 DIPUTADOS NACIONALES	V.	15.141	11.931	78,80	8.190	3.333		289	3.333
		M.	13.991	11.355	81,16	8.374	2.793		183	2.793
		T.	29.132	23.286	79,93	16.564	6.126		472	6.126
DIF. %/ELECC. 1949-VARONES		+ 354	+ 2.883	+17,61	+ 2.057	+ 655		+ 77	+ 655	
TOTAL DEL DISTRITO	24-II-946-GOBERNADOR	25.716	19.457	75,66	10.255	7.491	1.347	206	8.838	
	5-XII-948-CONV.CONSTITUY.	27.986	18.977	67,81	16.955			2.019		
	10-IV-949-GOBERNADOR	27.986	18.395	65,73	13.021	4.892		454	4.892	
	11 NOVIEMBRE 1951 DIPUTADOS NACIONALES	V.	29.266	23.509	80,33	15.805	6.768		840	6.768
		M.	28.696	24.304	84,69	17.480	6.032		802	6.032
		T.	57.962	47.813	82,49	33.285	12.800		1.642	12.800
DIF. %/ELECC. 1949-VARONES		+ 1.280	+ 5.114	+14,60	+ 2.784	+ 1.876		+ 386	+ 1.876	





Biblioteca del
Congreso

ARGENTINA



Biblioteca del
Congreso

ARGENTINA



Biblioteca del
Congreso

ARGENTINA



Biblioteca del
Congreso

ARGENTINA



Biblioteca del
Congreso

ARGENTINA



Biblioteca del
Congreso

ARGENTINA




Biblioteca del
Congreso

ARGENTINA




Biblioteca del
Congreso

ARGENTINA



Biblioteca del
Congreso

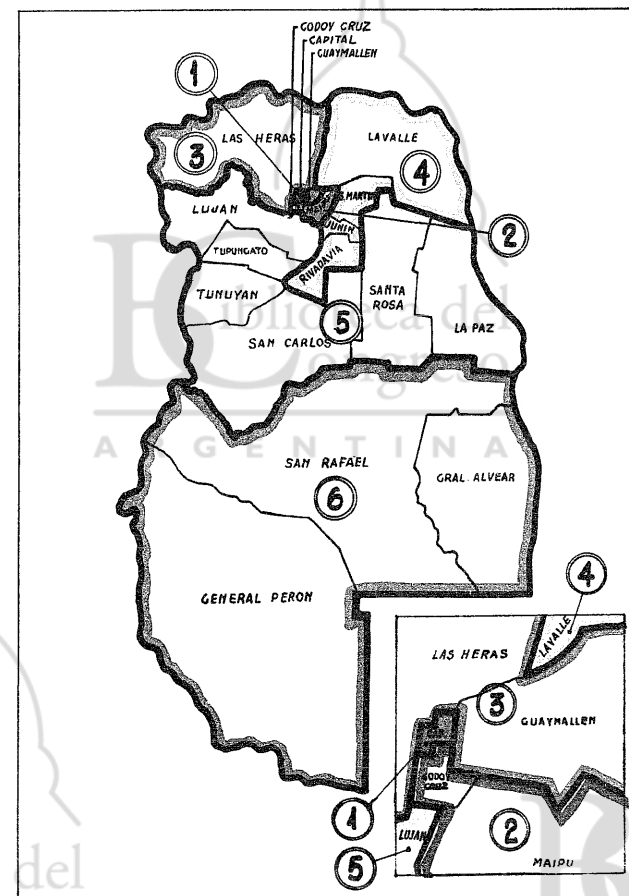
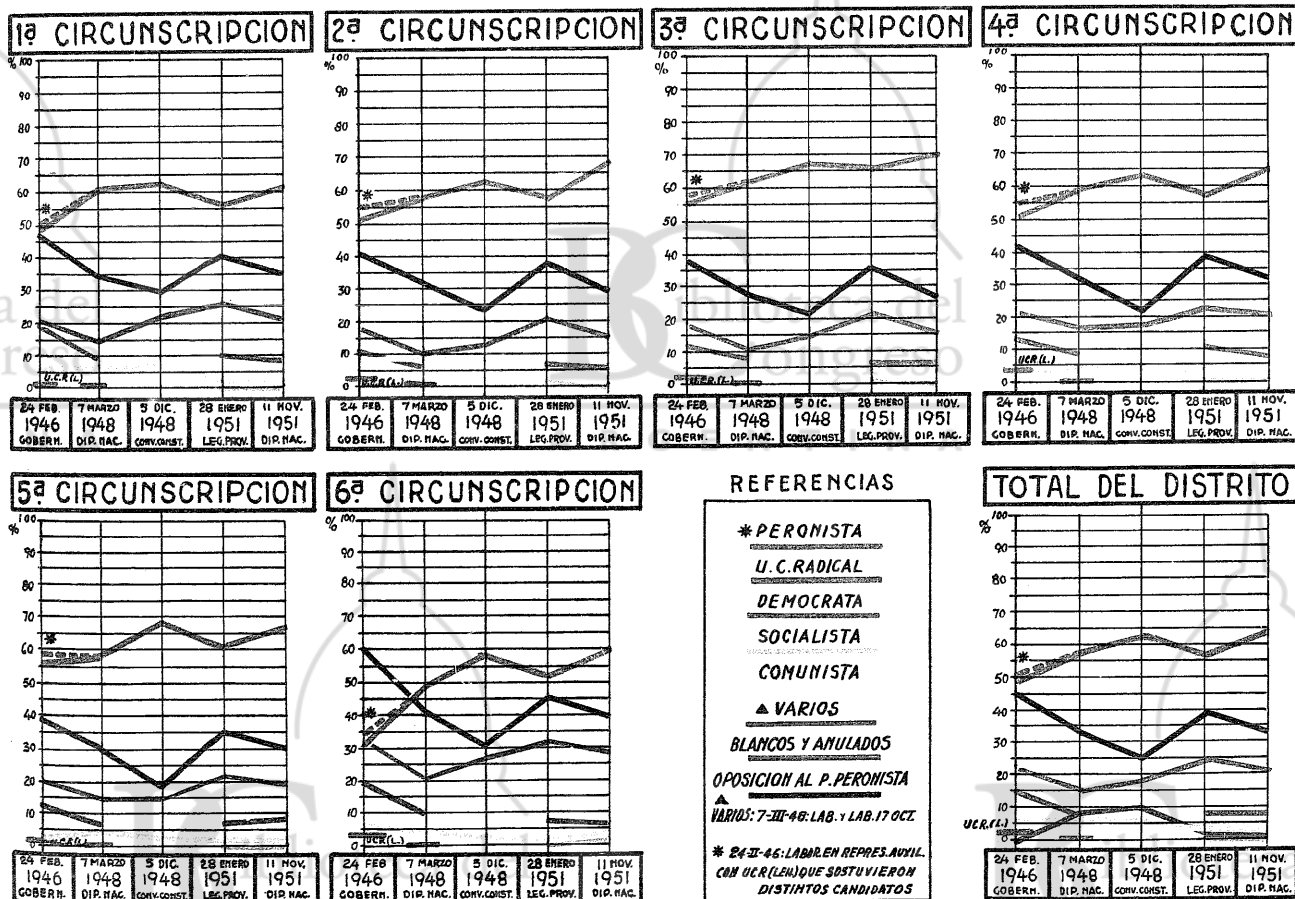
ARGENTINA



CUADRO COMPARATIVO DEL NUMERO DE VOTOS OBTENIDOS POR LAS AGRUPACIONES POLITICAS EN LA ELECCION DE DIPUTADOS NACIONALES DEL 11 DE NOVIEMBRE DE 1951 Y ELECCIONES NACIONALES Y PROVINCIALES DE 1946-48-51

ELECCION	ELECTORES HABILES	VOTANTES	%	AGRUPACIONES POLITICAS									BLANCOS Y ANULADOS	OPOSICION
				MOVIMIENTO PERONISTA			U.C. RADICAL	DEMOCRATA	COMUNISTA	SOCIALISTA	LABORISTA	LAB. 17 OCTUBRE		
				CANDIDATOS PERONISTAS (LABORISTA)	CANDIDATOS AL PERON. (UCR. LEVINISTA)	PERONISTAS								
24-II-1946-GOBERNADOR	130.978	111.533	85,15	55.157	4.024	59.181	25.431	18.359	7.078				542	50.060
7-III-1948-DIP. NACIONALES	144.199	105.910	73,45			62.004	17.221	9.930	7.269		751	591	8.594	35.762
5 XII-1948-CONV. CONSTITUC.	149.569	113.740	76,05			72.530	21.753		7.027				11.625	28.780
28-I-1951-LEG. PROV.	162.297	119.216	73,46			68.380	30.588	10.825	4.765	641			3.518	46.819
11 NOVIEMBRE 1951 DIPUTADOS NACIONALES	VAR.	164.658	140.424	85,28			86.605	33.922	10.861	4.569	696		2.151	50.048
	MUJ.	154.160	134.946	87,54			91.642	24.720	10.700	3.081	620		1.820	39.121
	TOTAL	318.818	275.370	86,37			178.247	58.642	21.561	7.650	1.316		3.971	89.169
DIF. C/ ELECC. 1951-VARONES	+ 2.361	+ 21.208	+ 11,82			+ 18.225	+ 3.334	+ 36	- 196	+ 55			- 1.367	- 3.229

DIAGRAMA COMPARATIVO DEL PORCENTAJE DE VOTOS OBTENIDO POR LAS AGRUPACIONES POLITICAS EN LA ELECCION DE DIPUTADOS NACIONALES DEL 11 DE NOVIEMBRE DE 1951 Y ELECCIONES REALIZADAS EN 1946-48-51



CUADRO COMPARATIVO DEL NUMERO DE VOTOS OBTENIDOS POR LAS AGRUPACIONES POLITICAS EN LA ELECCION DE DIPUTADOS NACIONALES DEL 11 DE NOVIEMBRE DE 1951 Y ELECCIONES NACIONALES Y PROVINCIALES DE 1946-48-51

MENDOZA

CIRCUNSC.	ELECCION	ELECTORES HABILIS	VOTANTES	%	AGRUPACIONES POLITICAS								BLANCOS Y ANULADOS	OPOSICION		
					MOVIMIENTO PERONISTA			U.C. RADICAL	DEMOCRATA	COMUNISTA	SOCIALISTA	LABORISTA			LAB. 17 OCTUBRE	
					CANDIDATOS PERONISTAS (LABORISTA)	CANDIDATOS AL PERON. (U.C. LEUCONISTA)	PERONISTAS									
1ª	24-II-946-GOBERNADOR	26.647	21.851	82.00	10.791	382	11.173	4.580	4.499	1.323			116	10.402		
	7-III-948-DIP. NACIONALES	20.263	20.530	72.64			12.429	3.130	2.179	1.377		251	111	1.116	7.048	
	5-XII-948-CONV.CONSTITUY.	20.840	22.178	76.90			13.750	4.943		1.598				1.908	65.541	
	28-I-951-LEG.PROV.	30.664	22.401	73.05			12.380	5.926	2.331	759	178			794	9.194	
	11 NOVIEMBRE 1951 DIPUTADOS NACIONALES	VAR.	30.333	26.238	86.50			14.991	6.779	2.385	753	193			368	10.110
		MUJ.	30.223	28.187	93.26			18.130	5.526	2.971	494	171			328	9.162
		TOTAL	60.556	54.425	89.88			33.121	12.305	5.356	1.247	364			696	19.272
DIF. %/ELECC. 1951-VARONES	- 331	+ 3.837	+13.45			+ 2.611	+ 853	+ 54	- 6	+ 15			- 486	+ 916		
2ª	24-II-946-GOBERNADOR	20.890	18.663	89.34	10.041	715	10.756	3.368	2.453	1.846			63	7.667		
	7-III-948-DIP. NAC.	23.538	18.691	79.41			10.932	2.105	1.459	2.126		168	114	1.453	6.272	
	5-XII-948-CONV.CONSTITUY.	24.607	19.914	80.93			12.676	2.983		1.898				1.922	4.881	
	28-I-951-LEG.PROV.	26.643	20.980	78.74			12.334	4.595	1.613	1.467	273			609	7.948	
	11 NOVIEMBRE 1951 DIPUTADOS NACIONALES	VAR.	27.352	23.554	86.11			14.967	4.804	1.612	1.314	190			314	7.920
		MUJ.	27.526	25.425	92.37			18.067	3.744	1.698	928	169			378	6.539
		TOTAL	54.878	48.979	89.25			33.034	8.548	3.310	2.242	359			692	14.459
DIF. %/ELECC. 1951-VARONES	+ 709	+ 2.574	+ 7.37			+ 2.633	+ 209	- 1	- 153	- 83			- 295	- 28		
3ª	24-II-946-GOBERNADOR	19.789	17.243	87.13	9.651	625	10.276	3.221	2.387	1.071			129	6.679		
	7-III-948-DIP. NAC.	22.653	17.676	78.03			11.149	2.124	1.467	1.197		148	81	1.457	5.017	
	5-XII-948-CONV.CONSTITUY.	23.844	19.130	80.23			12.803	2.942		1.301				1.789	4.243	
	28-I-951-LEG.PROV.	26.835	20.292	75.62			12.244	4.694	1.537	849	96			756	7.176	
	11 NOVIEMBRE 1951 DIPUTADOS NACIONALES	VAR.	27.765	24.285	87.47			16.288	4.697	1.692	830	114			409	7.333
		MUJ.	27.964	23.503	84.05			17.419	3.232	1.503	524	129			368	5.388
		TOTAL	55.729	47.788	85.75			33.707	7.929	3.195	1.354	243			777	12.721
DIF. %/ELECC. 1951-VARONES	+ 930	+ 3.993	+11.85			+ 4.044	+ 3	+ 155	- 19	+ 18			- 347	+ 157		
4ª	24-II-946-GOBERNADOR	20.637	18.278	88.57	9.404	885	10.289	4.316	2.696	791			75	7.603		
	7-III-948-DIP. NAC.	22.420	16.687	74.43			9.874	3.015	1.617	810		110	58	1.744	5.610	
	5-XII-948-CONV.CONSTITUY.	23.148	18.043	77.95			11.518	3.262		864				2.402	4.126	
	28-I-951-LEG.PROV.	25.042	19.173	76.56			10.946	4.605	2.271	677	46			498	7.599	
	11 NOVIEMBRE 1951 DIPUTADOS NACIONALES	VAR.	25.667	22.469	87.54			14.066	5.308	2.000	637	42			373	7.987
		MUJ.	22.654	19.548	86.29			13.258	3.661	1.671	397	42			238	5.771
		TOTAL	48.321	42.017	86.95			27.324	8.969	3.671	1.034	84			611	13.758
DIF. %/ELECC. 1951-VARONES	+ 625	+ 3.296	+ 10.98			+ 3.120	+ 703	- 271	- 40	- 4			- 125	+ 388		
5ª	24-II-946-GOBERNADOR	17.935	15.325	85.45	8.669	428	9.097	3.318	2.210	571			44	6.099		
	7-III-948-DIP. NAC.	19.364	14.209	73.38			8.297	2.269	1.239	759		71	180	1.401	4.518	
	5-XII-948-CONV.CONSTITUY.	20.026	15.028	75.04			10.415	2.323		525				1.773	2.848	
	28-I-951-LEG.PROV.	21.481	15.455	71.95			9.512	3.671	1.334	418	4			449	5.427	
	11 NOVIEMBRE 1951 DIPUTADOS NACIONALES	VAR.	21.574	17.792	82.47			11.500	3.965	1.440	367	37			272	5.809
		MUJ.	18.014	15.537	86.25			10.641	2.794	1.221	262	30			189	4.307
		TOTAL	39.588	33.329	84.19			22.141	6.759	2.661	629	67			461	10.116
DIF. %/ELECC. 1951-VARONES	+ 93	+ 2.337	+ 10.52			+ 1.988	+ 294	+ 106	- 51	+ 33			- 177	+ 382		
6ª	24-II-946-GOBERNADOR	25.080	20.173	80.43	6.601	989	7.590	6.628	4.114	1.476			115	12.218		
	7-III-948-DIP. NAC.	27.943	18.117	64.84			9.323	4.278	1.969	1.000		3	47	1.423	7.297	
	5-XII-948-CONV.CONSTITUY.	29.104	19.447	66.82			11.368	5.300		841				1.831	6.141	
	28-I-951-LEG.PROV.	31.632	20.915	66.12			10.964	7.097	1.739	595	44			412	9.475	
	11 NOVIEMBRE 1951 DIPUTADOS NACIONALES	VAR.	31.967	26.086	81.60			14.793	8.369	1.732	668	120			415	10.889
		MUJ.	27.789	22.746	81.85			14.127	5.763	1.636	476	79			319	7.954
		TOTAL	59.756	48.832	81.72			28.920	14.132	3.368	1.144	199			734	18.843
DIF. %/ELECC. 1951-VARONES	+ 335	+ 5.171	+ 15.48			+ 3.829	+ 1.272	- 7	+ 73	+ 76			+ 3	+ 1.414		

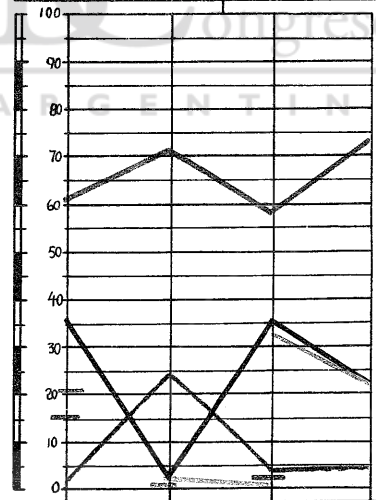
**DIAGRAMA COMPARATIVO
DEL PORCENTAJE DE VOTOS
OBTENIDO POR LAS AGRUPACIONES POLITICAS
EN LA ELECCION DE DIPUTADOS NACIONALES
DEL 11 DE NOVIEMBRE DE 1951
Y ELECCIONES NACIONALES Y PROVINCIALES
DE 1946-48-49**

REFERENCIAS

<u>PERONISTA</u>	<u>U.C. RADICAL</u>	<u>DENOCRATA</u>
<u>LAB. DE SALTA</u>	<u>ALIANZA LIB. NAC.</u>	<u>BLANCOS y ANULADOS</u>
<u>COMUNISTA</u>		<u>OPOSICION</u>

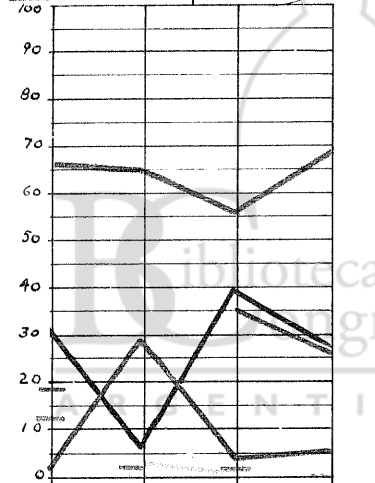


TOTAL DEL DISTRITO



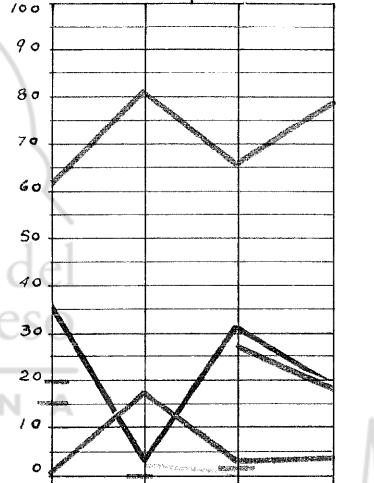
24 FEB. 1946 GOVERN.	5 DIC. 1948 CONV. CONST.	27 NOV. 1949 GOVERN.	11 NOV. 1951 DIP. NAC.
----------------------	--------------------------	----------------------	------------------------

1ª CIRCUNSCRIPCION



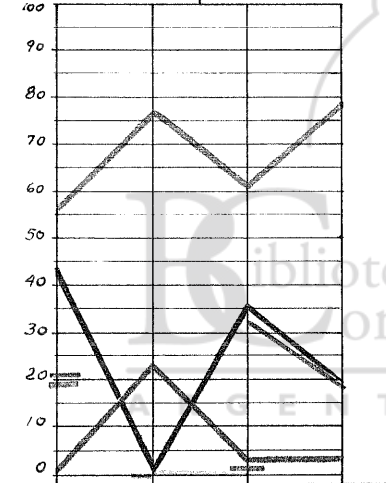
24 FEB. 1946 GOBERN. 5 DIC. 1948 CONV. CONST. 27 NOV. 1951 GOBERN. 11 NOV. 1951 DIP. NAC.

2ª CIRCUNSCRIPCION



24 FEB. 1946 GOBERN. 5 DIC. 1948 CONV. CONST. 27 NOV. 1949 GOBERN. 11 NOV. 1951 DIP. NAC.

3ª CIRCUNSCRIPCION



24 FEB. 1946 GOBERN. 5 DIC. 1948 CONV. CONST. 27 NOV. 1949 GOBERN. 11 NOV. 1951 DIP. NAC.

DIAGRAMA COMPARATIVO DEL PORCENTAJE DE VOTOS OBTENIDO POR LAS AGRUPACIONES POLITICAS EN LA ELECCION DE DIPUTADOS NACIONALES DEL 11 DE NOVIEMBRE DE 1951 Y ELECCIONES NACIONALES Y PROVINCIALES DE 1946-48-49

REFERENCIAS

PERONISTA	U.C. RADICAL	DEMOCRATA
LAB. DE SALT	ALIANZA LIB. NAC.	BLANCOS Y ANULADOS
COMUNISTA		OPOSICION

CUADRO COMPARATIVO DEL NUMERO DE VOTOS OBTENIDOS POR LAS AGRUPACIONES POLITICAS EN LA ELECCION DE DIPUTADOS NACIONALES DEL 11 DE NOVIEMBRE DE 1951 Y ELECCIONES NACIONALES Y PROVINCIALES DE 1946-48-49

CIRCUNSC.	ELECCION	ELECTORES HABILIS	VOTANTES	%	AGRUPACIONES POLITICAS						BLANCOS Y ANULADOS	OPOSICION	
					PERONISTA	U.C. RADICAL	DEMOCRATA	LAB. DE SALT	A.L. NAC.	COMUNISTA			
1ª	24-II-946-GOBERNADOR	25.389	19.325	76,12	12.733	3.795	2.352	-	-	-	239	6.147	
	5-XII-948-CONV.CONST.	28.656	14.819	51,71	9.538	-	-	517	447	-	4.312	964	
	27-XI-949-GOBERNADOR	28.656	16.324	56,97	9.059	5.849	408	161	-	-	691	6.418	
	11 NOVIEMBRE 1951 DIPUTADOS NACIONALES	VAR.	32.006	25.450	79,52	16.811	7.199	-	-	-	133	1.332	7.332
		MUJ.	31.578	28.141	89,12	19.532	7.103	-	-	-	58	1.448	7.161
		TOTAL	63.584	53.591	84,28	36.343	14.302	-	-	-	191	2.780	14.493
DIF. %/ELECC. 1949-VARONES		+3.350	+9.126	+22,55	+7.752	+1.350	-	-	-	-	+641	+914	
2ª	24-II-946-GOBERNADOR	20.204	13.033	64,51	7.942	2.707	1.974	-	-	-	185	4.681	
	5-XII-948-CONV.CONST.	21.918	8.271	37,74	6.626	-	-	202	1	-	1.442	203	
	27-XI-949-GOBERNADOR	21.918	9.382	42,81	6.113	2.615	233	92	-	-	265	2.940	
	11 NOVIEMBRE 1951 DIPUTADOS NACIONALES	VAR.	24.096	16.620	68,97	12.506	3.435	-	-	-	-	681	3.435
		MUJ.	19.385	14.021	72,33	11.388	2.145	-	-	-	-	488	2.145
		TOTAL	43.481	30.641	70,47	23.894	5.580	-	-	-	-	1.169	5.580
DIF. %/ELECC. 1949-VARONES		+2.178	+7.238	+26,16	+6.393	+820	-	-	-	-	+416	+495	
3ª	24-II-946-GOBERNADOR	19.610	14.371	73,28	8.017	3.048	2.971	-	-	-	229	6.019	
	5-XII-948-CONV.CONST.	20.728	10.685	51,55	8.089	-	-	71	2	-	2.523	73	
	27-XI-949-GOBERNADOR	20.728	11.822	57,03	7.124	3.858	262	24	-	-	343	4.144	
	11 NOVIEMBRE 1951 DIPUTADOS NACIONALES	VAR.	21.399	16.692	78,00	12.514	3.522	-	-	-	34	622	3.556
		MUJ.	17.047	14.352	84,19	11.564	2.374	-	-	-	9	405	2.383
		TOTAL	38.446	31.044	80,75	24.078	5.896	-	-	-	-	43	1.027
DIF. %/ELECC. 1949-VARONES		+671	+4.870	+20,97	+5.390	-336	-	-	-	-	+279	-588	
TOTAL DEL DISTRITO	24-II-946-GOBERNADOR	65.203	46.729	71,67	28.692	9.550	7.297	-	-	-	653	16.847	
	5-XII-948-CONV.CONST.	71.302	33.775	47,37	24.253	-	-	790	450	-	8.277	1.240	
	27-XI-949-GOBERNADOR	71.302	37.528	52,63	22.296	12.322	903	277	-	-	1.299	13.502	
	11 NOVIEMBRE 1951 DIPUTADOS NACIONALES	VAR.	77.561	58.762	75,76	41.831	14.156	-	-	-	167	2.635	14.323
		MUJ.	68.010	56.514	83,10	42.484	11.635	-	-	-	67	2.341	11.689
		TOTAL	145.571	115.276	79,19	84.315	25.778	-	-	-	234	4.976	26.012
DIF. %/ELECC. 1949-VARONES		+6.259	+21.234	+23,13	+19.535	+1.834	-	-	-	-	+1.336	+821	



BC
Biblioteca del
Congreso
ARGENTINA



BC
Biblioteca del
Congreso
ARGENTINA



BC
Biblioteca del
Congreso
ARGENTINA



ototeca del
Congreso
NTINA



BC
Biblioteca del
Congreso
ARGENTINA



BC
Biblioteca del
Congreso
ARGENTINA



BC
Biblioteca del
Congreso

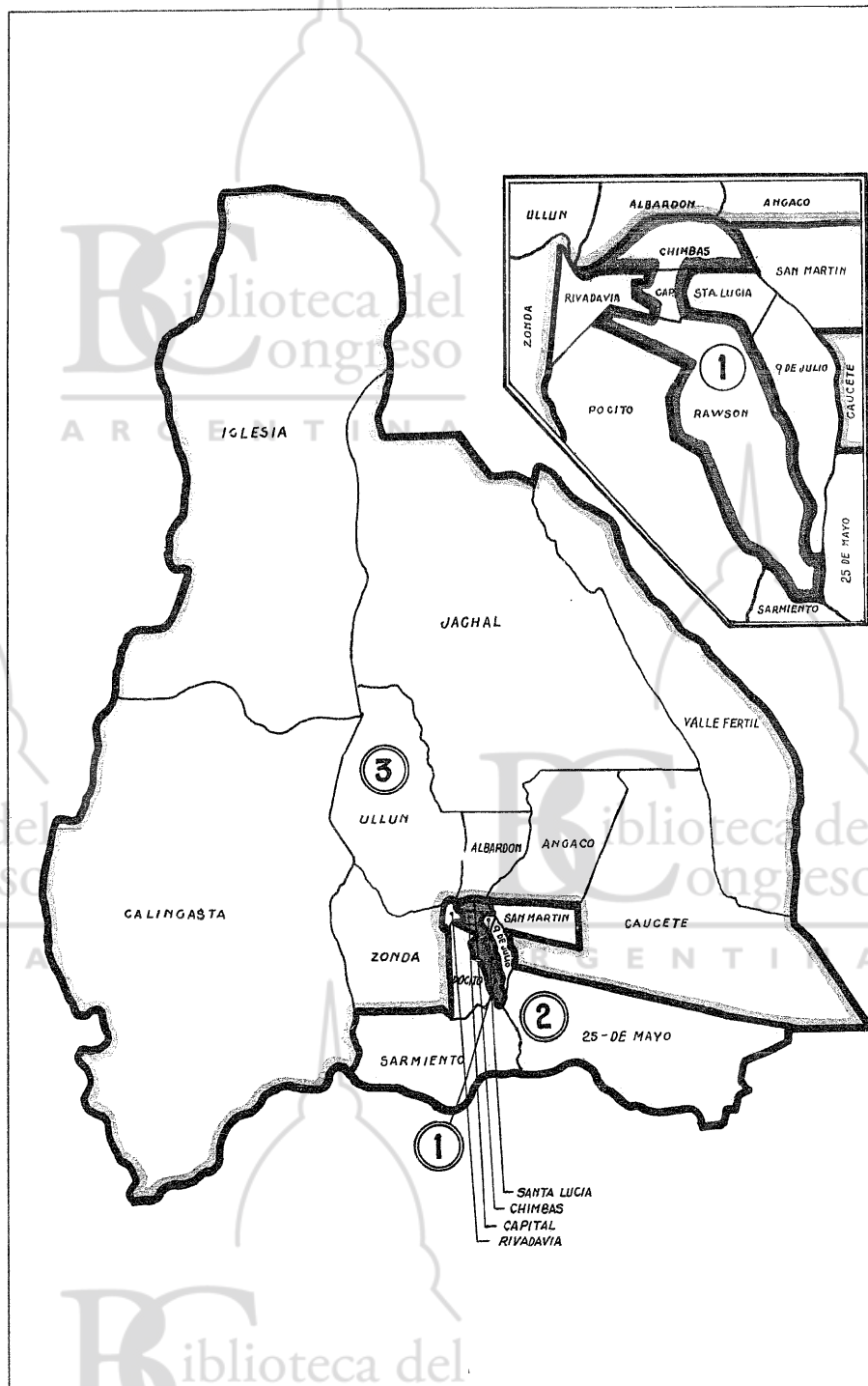


BC
Biblioteca del
Congreso



BC
Biblioteca del
Congreso

SECO DEL ESTERO
TUCUMAN
ELECCIONES PROVINCIALES
DE CONVENCIONALES
CONSTITUYENTES
PRESIDENTE PERON
SAN JUAN
SAN JUAN

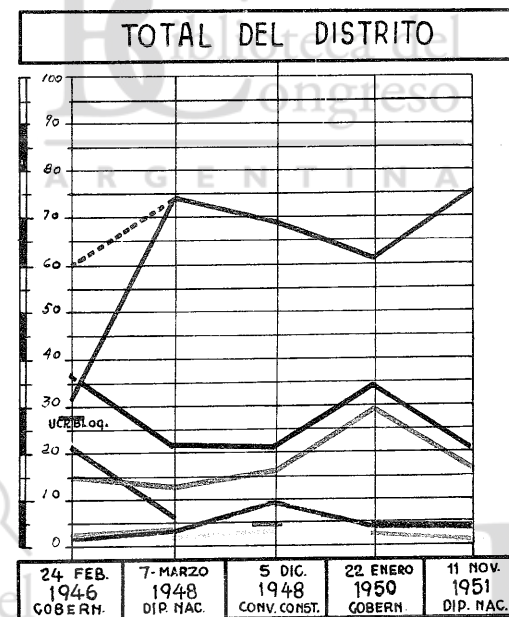


**DIAGRAMA COMPARATIVO
DEL PORCENTAJE DE VOTOS
OBTENIDO POR LAS AGRUPACIONES POLITICAS
EN LA ELECCION DE DIPUTADOS NACIONALES
DEL 11 DE NOVIEMBRE DE 1951
Y ELECCIONES NACIONALES Y PROVINCIALES
DE 1946-48-50**

REFERENCIAS

<i>* PERONISTA</i>	<i>U.C. RADICAL</i>	<i>DEMOCRATA</i>
<i>SOCIALISTA</i>	<i>COMUNISTA</i>	<i>NAC. INDEPEND.</i>
<i>BLANCOS y ANULADOS</i>		<i>OPOSICION AL P. PERONISTA</i>

* 1946 - REPRES. AUXIL. DEL LABORISTA CON U.C.R. (BLOQ.)





Biblioteca del
Congreso

ARGENTINA



Biblioteca del
Congreso

ARGENTINA



Biblioteca del
Congreso

ARGENTINA



Biblioteca del
Congreso

ARGENTINA



Biblioteca del
Congreso

ARGENTINA



Biblioteca del
Congreso

ARGENTINA



Biblioteca del
Congreso

ARGENTINA



Biblioteca del
Congreso

ARGENTINA



Biblioteca del
Congreso

ARGENTINA

REC. DEL ESTEPO
TUCUMAN
ELECCIONES PROVINC.
DE CONVENCIONALES
CONSULARES
PRESIDENTE PERON
EVA PERON
LITIS
CABA
D. L.

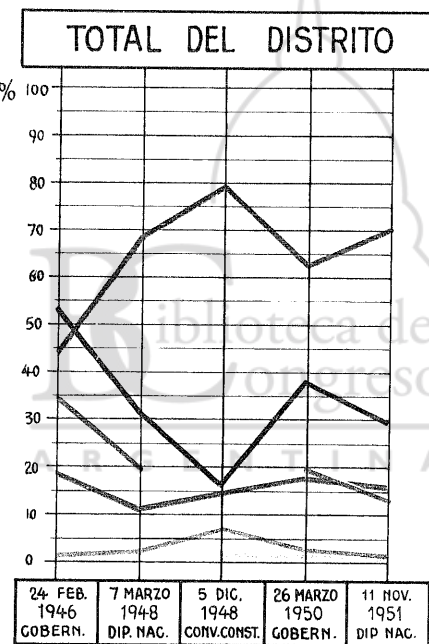
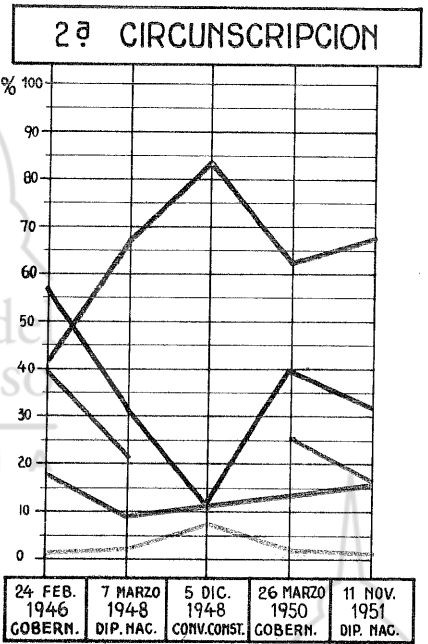
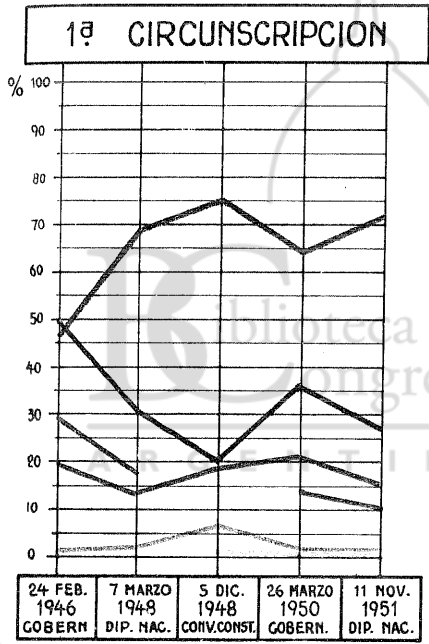


DIAGRAMA COMPARATIVO DEL PORCENTAJE DE VOTOS OBTENIDO POR LAS AGRUPACIONES POLITICAS EN LA ELECCION DE DIPUTADOS NACIONALES DEL 11 DE NOVIEMBRE DE 1951 Y ELECCIONES NACIONALES Y PROVINCIALES DE 1946-48-50

REFERENCIAS

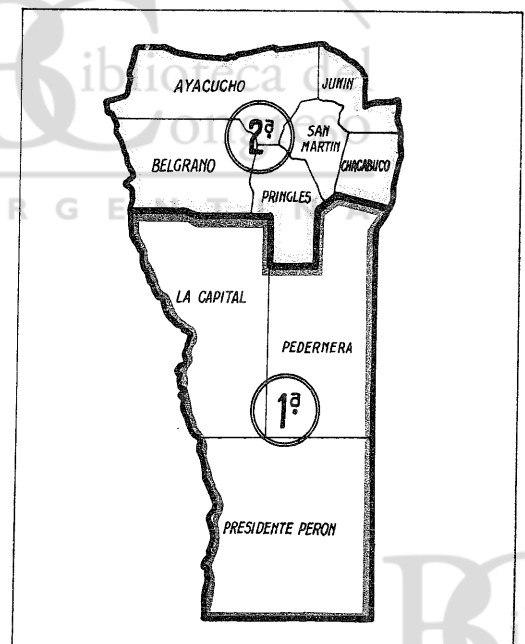
PERONISTA	*U.C. RADICAL	DEMOCRATA
COMUNISTA	BLANCOS Y ANUL.	OPOSICION AL P. PERONISTA

* 1946: con P.Comunista que sostuvo los mismos candidatos

CUADRO COMPARATIVO DEL NUMERO DE VOTOS OBTENIDOS POR LAS AGRUPACIONES POLITICAS EN LA ELECCION DE DIPUTADOS NACIONALES DEL 11 DE NOVIEMBRE DE 1951 Y ELECCIONES NACIONALES Y PROVINCIALES DE 1946-48-50

CIRCUNSC.	ELECCION	ELECTORES HABILÉS	VOTANTES	%	AGRUPACIONES POLITICAS				BLANCOS Y ANULADOS	OPOSICION
					PERONISTA	U.C. RADICAL	DEMOCRATA	COMUNISTA		
1ª	24-II-946-GOBERNADOR	20.060	16.788	83,69	7.606	3.290	5.016		110	8.306
	7-III-948-DIPUTADOS NAC.	21.891	14.122	64,51	9.584	1.881	2.459		283	4.340
	5-XII-948-CONV.CONSTITUY.	22.660	12.826	56,60	9.591	2.339		163	775	2.502
	26-III-950-GOBERNADOR	23.377	13.859	59,28	8.743	2.826	1.980	92	218	4.898
	11 NOVIEMBRE 1951	V. 25.059	20.568	82,09	13.995	3.459	2.335	141	278	5.935
	M. 24.055	20.907	86,91	15.387	2.936	2.046	108	172	5.090	
	T. 49.114	41.475	84,45	29.382	6.395	4.381	249	450	11.025	
DIF. %/ELECC. 1950-VARONES	+ 1.682	+ 6.709	+ 22,80	+ 5.252	+ 633	+ 355	+ 49	+ 60	+ 1.037	
2ª	24-II-946-GOBERNADOR	19.728	17.069	86,52	6.969	2.925	6.696		129	9.621
	7-III-948-DIPUTADOS NAC.	20.600	12.732	61,81	8.497	1.148	2.794		289	3.942
	5-XII-948-CONV.CONSTITUY.	20.971	10.473	49,94	8.620	1.123		0	756	1.123
	26-III-950-GOBERNADOR	21.105	11.768	55,76	7.062	1.541	2.979	1	185	4.521
	11 NOVIEMBRE 1951	V. 21.215	16.462	77,60	10.659	2.735	2.824	0	179	5.556
	M. 18.328	14.315	78,10	9.955	2.056	2.093	0	127	4.152	
	T. 39.543	30.777	77,81	20.614	4.791	4.917	0	306	9.708	
DIF. %/ELECC. 1950-VARONES	+ 110	+ 4.694	+ 21,84	+ 3.597	+ 1.194	- 155	- 1	- 6	+ 1.035	
TOTAL DEL DISTRITO	24-II-946-GOBERNADOR	39.788	33.857	85,09	14.600	6.220	11.721		239	17.941
	7-III-948-DIPUTADOS NAC.	42.491	26.854	63,20	18.081	3.029	5.253		572	8.282
	5-XII-948-CONV.CONSTITUY.	43.631	23.299	53,40	18.211	3.462		163	1.531	3.625
	26-III-950-GOBERNADOR	44.482	25.627	57,61	15.805	4.367	4.959	93	403	9.419
	11 NOVIEMBRE 1951	V. 46.274	37.030	80,02	24.654	6.193	5.159	141	457	11.491
	M. 42.383	35.222	83,10	25.342	4.995	4.139	108	299	9.242	
	T. 88.657	72.252	81,50	49.996	11.188	9.298	249	756	20.733	
DIF. %/ELECC. 1950-VARONES	+ 1.792	+ 11.403	+ 22,41	+ 8.849	+ 1.826	+ 200	+ 48	+ 54	+ 2.072	

▲ TOTAL, más votos observados aprobados





Biblioteca del
Congreso

A R G E N T I N A



Biblioteca del
Congreso

A R G E N T I N A



Biblioteca del
Congreso

A R G E N T I N A



Biblioteca del
Congreso

A R G E N T I N A



Biblioteca del
Congreso

A R G E N T I N A



Biblioteca del
Congreso

A R G E N T I N A



Biblioteca del
Congreso

A R G E N T I N A



Biblioteca del
Congreso

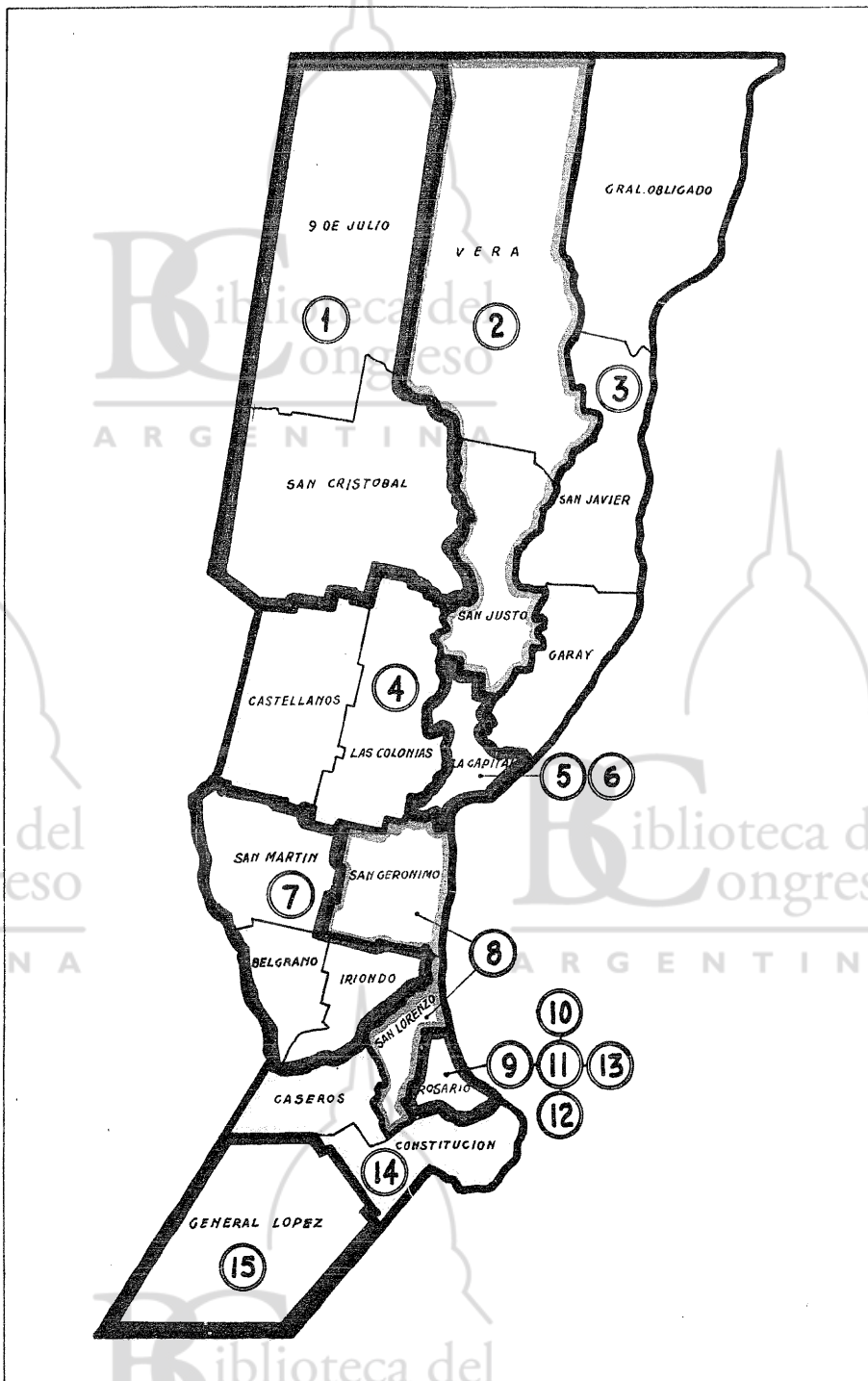
A R G E N T I N A



Biblioteca del
Congreso

A R G E N T I N A

ELECCIONES PROVINCIALES DEL GOBIERNO DE BUENOS AIRES

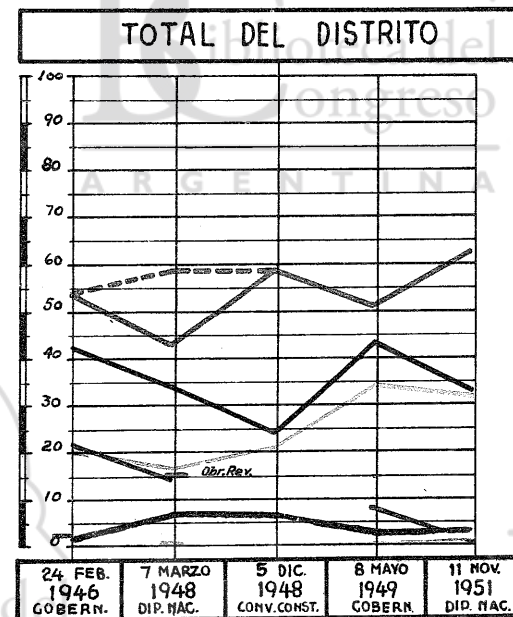


**DIAGRAMA COMPARATIVO
DEL PORCENTAJE DE VOTOS
OBTENIDO POR LAS AGRUPACIONES POLITICAS
EN LA ELECCION DE DIPUTADOS NACIONALES
DEL 11 DE NOVIEMBRE DE 1951
Y ELECCIONES NACIONALES Y PROVINCIALES
DE 1946-48-49**

REFERENCIAS

- * PERONISTA
- U.C. RADICAL
- DEMOCR. PROGR.
- SOCIALISTA
- COMUNISTA
- VARIOS
- BLANCOS Y ANUL.
- OPOSICION AL P.PER.

* 7-III-48 - REPRES. AUX. CON OBR. DE LA REVOL.
■ VARIOS: 24-II-46 - U.C.R. S^{ta} FE y C.C. Argent.

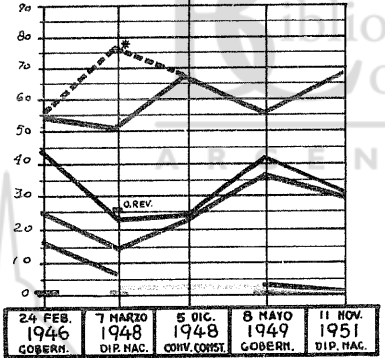


REFERENCIAS

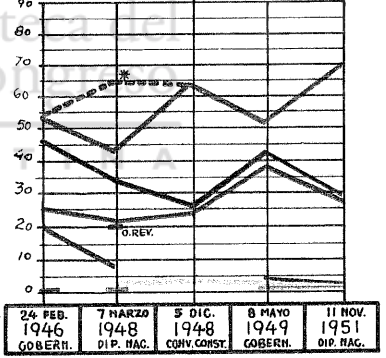
* PERONISTA U.C. RADICAL DEMOC. PROGR.
SOCIALISTA COMUNISTA VARIOS
OPOSICION AL P. PERONISTA
 * 7-III-48: REPRES. NUXIL. CON OBREROS DE LA REVOLUCION
 VARIOS: 1946-UCR. STAFFE v.C.C. ARG.-

DIAGRAMA COMPARATIVO DEL PORCENTAJE DE VOTOS
 OBTENIDO POR LAS AGRUPACIONES POLITICAS
 EN CADA CIRCUNSCRIPCION

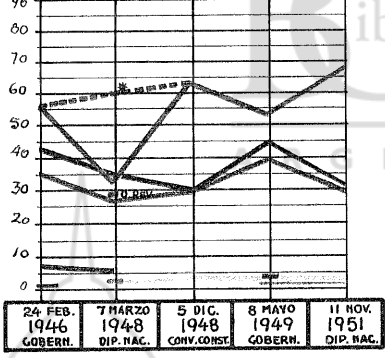
1ª CIRCUNSCRIPCION



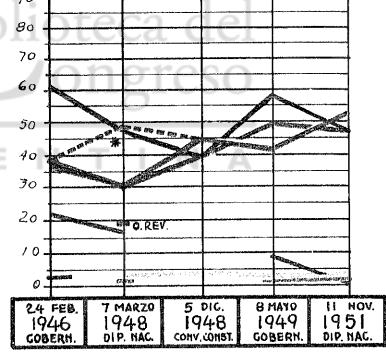
2ª CIRCUNSCRIPCION



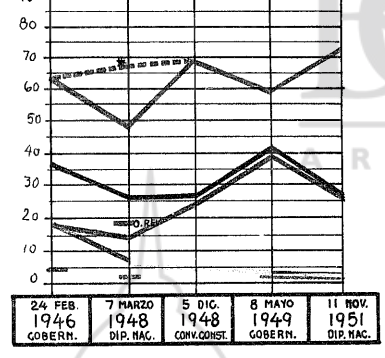
3ª CIRCUNSCRIPCION



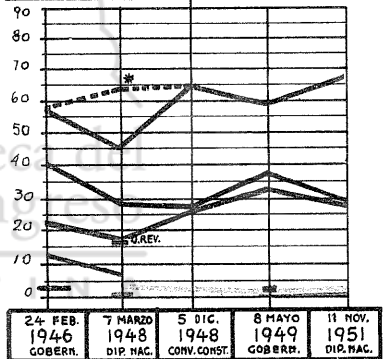
4ª CIRCUNSCRIPCION



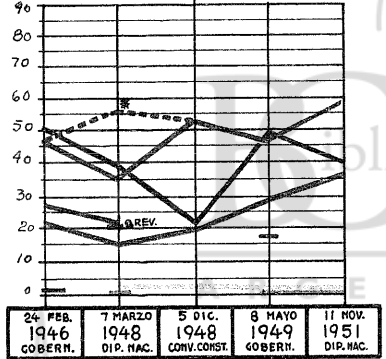
5ª CIRCUNSCRIPCION



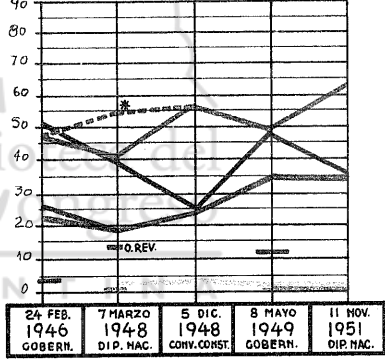
6ª CIRCUNSCRIPCION



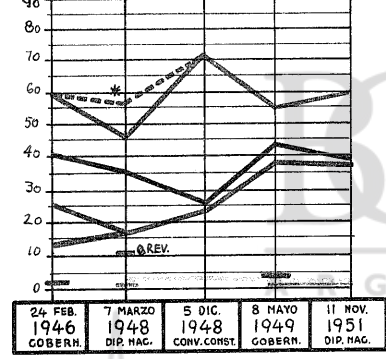
7ª CIRCUNSCRIPCION



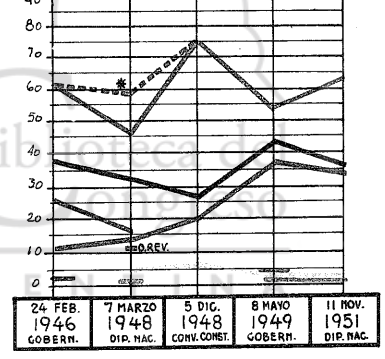
8ª CIRCUNSCRIPCION



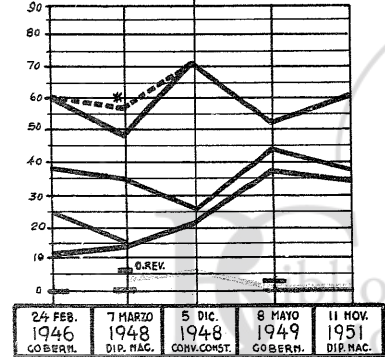
9ª CIRCUNSCRIPCION



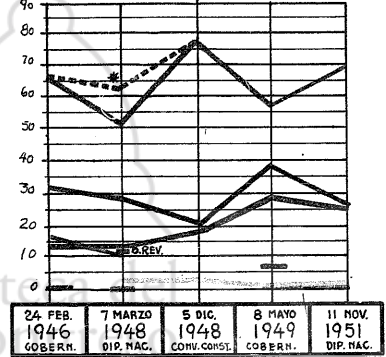
10ª CIRCUNSCRIPCION



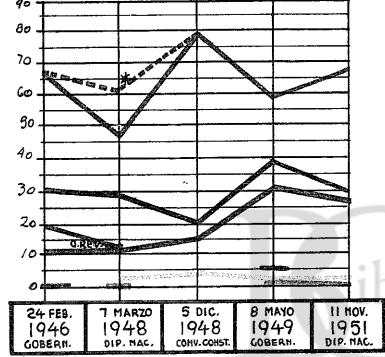
11ª CIRCUNSCRIPCION



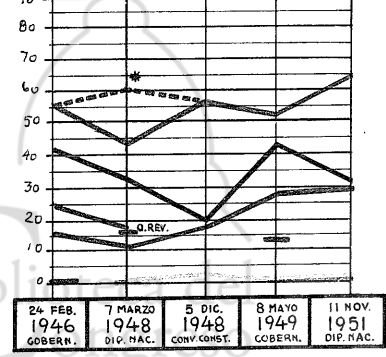
12ª CIRCUNSCRIPCION



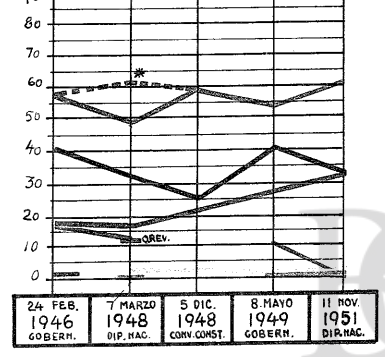
13ª CIRCUNSCRIPCION



14ª CIRCUNSCRIPCION



15ª CIRCUNSCRIPCION



CUADRO COMPARATIVO DEL NUMERO DE VOTOS OBTENIDOS POR LAS AGRUPACIONES POLITICAS EN LA ELECCION DE
DIPUTADOS NACIONALES DEL 11 DE NOVIEMBRE DE 1951 Y ELECCIONES NACIONALES Y PROVINCIALES DE 1946-48-49

CIRCUNSCRIPCION	ELECCION	ELECTORES HABILES	VOTANTES	° / °	AGRUPACIONES POLITICAS								BLANCOS Y ANULADOS	OPOSICION		
					MOVIMIENTO PERONISTA			U.C. RADICAL	DEMOC. PROG.	SOCIALISTA	COMUNISTA	U.C.R. S.FE			C.CIV. ARGENT.	
					CANDIDATOS PERONISTAS	CAND. AFINES AL PER. FRENTE OBRERO	PERONISTAS									
1ª	24-II-946-GOBERNADOR	20.070	15.785	78,64			8.596	3.834	*2.792				293	172	6.919	
	7-III-948-DIP. NAC.	20.965	14.563	69,46	7.333	3.736	11.069	2.075	1.137	38	237			618	3.487	
	5-XII-948-CONV.CONSTITUY	21.483	15.027	69,95			10.090	3.318			315			679	3.633	
	8-V-949-GOBERNADOR	21.316	14.875	69,78			8.308	5.353	591	48	123			284	6.115	
	11-NOVIEMBRE 1951 DIPUTADOS NACIONALES	VAR.	21.476	18.128	84,41			11.643	5.391	173	107	67			337	5.738
		MUJ.	18.300	15.258	83,38			10.772	4.275	71	75	73			219	4.494
		TOTAL	39.776	33.386	83,94			22.415	9.666	244	182	140			556	10.232
DIF.°/ELECC.1949-VARONES	+ 160	+ 3.253	+ 14,63			+ 3.335	+ 38	- 418	+ 59	- 56				+ 53	- 337	
2ª	24-II-946-GOBERNADOR	20.576	15.580	75,72			8.224	3.879	*3.164				38	141	7.081	
	7-III-948-DIP. NAC.	21.854	14.195	64,95	6.218	2.911	9.129	3.028	1.283	34	257			531	4.602	
	5-XII-948-CONV.CONST.	22.384	14.437	64,50			9.173	3.339			336			827	3.675	
	8-V-949-GOBERNADOR	22.200	14.131	63,65			7.231	5.177	610	37	99			214	5.923	
	11-NOVIEMBRE 1951 DIPUTADOS NACIONALES	VAR.	22.690	18.709	82,45			12.698	5.081	188	77	147			352	5.493
		MUJ.	18.479	16.075	86,99			11.403	4.146	92	20	101			225	4.359
		TOTAL	41.169	34.784	84,49			24.101	9.227	280	97	248			577	9.852
DIF.°/ELECC.1949-VARONES	+ 490	+ 4.578	+ 18,80			+ 5.467	- 96	- 422	+ 40	+ 48				+ 138	- 430	
3ª	24-II-946-GOBERNADOR	28.420	22.264	78,34			12.255	7.624	*1.689				91	382	9.404	
	7-III-948-DIP. NAC.	30.399	20.875	68,64	6.556	5.784	12.340	5.345	1.254	447	241			1.269	7.287	
	5-XII-948-CONV.CONST.	31.421	20.849	66,35			12.813	5.761			334			1.109	6.095	
	8-V-949-GOBERNADOR	31.180	21.025	67,43			11.075	8.319	562	394	141			372	9.416	
	11-NOVIEMBRE 1951 DIPUTADOS NACIONALES	VAR.	31.866	27.069	84,94			17.483	8.323	138	356	127			431	8.944
		MUJ.	27.827	23.923	85,97			16.588	6.453	61	226	89			334	6.829
		TOTAL	59.693	50.992	85,04			34.071	14.776	199	582	216			765	15.773
DIF.°/ELECC.1949-VARONES	+ 686	+ 6.044	+ 17,51			+ 6.408	+ 4	- 424	- 38	- 14				+ 59	- 472	
4ª	24-II-946-GOBERNADOR	39.395	35.361	89,76			13.335	12.378	*8.106				720	748	21.204	
	7-III-948-DIP. NAC.	41.484	35.651	85,94	10.551	6.385	16.936	10.488	5.877	152	288			2.035	16.805	
	5-XII-948-CONV.CONST.	42.488	37.267	87,71			16.545	14.019			466			1.933	14.485	
	8-V-949-GOBERNADOR	42.293	36.581	86,49			14.731	17.644	2.958	70	200			621	20.872	
	11-NOVIEMBRE 1951 DIPUTADOS NACIONALES	VAR.	43.700	40.937	93,68			20.545	18.894	114	125	145			738	19.278
		MUJ.	42.708	40.178	94,08			21.192	17.815	106	113	118			713	18.152
		TOTAL	86.408	81.115	93,87			41.737	36.709	220	238	236			1.451	37.430
DIF.°/ELECC.1949-VARONES	+ 1.407	+ 4.356	+ 7,19			+ 5.814	+ 1.250	- 2.844	- 55	- 55				+ 117	- 1.594	

* CONJUNTAMENTE CON INDEPENDIENTE QUE SOSTUVO LOS MISMOS CANDIDATOS

CIRCUNSC.	ELECCION	ELECTORES HABLES	VOTANTES	%	AGRUPACIONES POLITICAS								BLANCOS Y ANULADOS	OPOSICION		
					MOVIMIENTO PERONISTA		U.C. RADICAL	DEMOC. PROG.	SOCIALISTA	COMUNISTA	U.C.R. (S.FE)	C. CIV. ARGENT.				
					CANDIDATOS PERONISTAS	(CAND. AFINES AL PERON. (F. OBRERO)) PERONISTAS										
5ª	24-II-946 - GOBERNADOR		(21.449				13.367	3.585	* 3.615			704	0	178	7.904	
	7-III-948 - DIPUT. NAC.		22600		11.002	3.988	14.990	3.128	1.583	78	946			1875	5.735	
	5-XII-948 - CONV. CONSTITUY.		23.021				15.817	4.841			1.048			1.315	5.889	
	8-I-949 - GOBERNADOR		22.205				12.674	8.046	424	70	344			647	8.884	
	11 NOVIEMBRE 1951 DIPUTADOS NACIONALES	VAR.	31.410	28.788	91,65			19.821	7.425	0	59	551			580	8.035
		MUJ.	33.660	32.409	96,28			23.250	7.487	0	58	382			652	7.927
		TOTAL	65.070	61.197	94,05			43.071	14.912	0	117	933			1.232	15.962
DIF. %/ELECC. 1949 VARONES			+ 6.583				+ 7.147	- 621	- 424	- 11	+ 207			- 67	- 849	
6ª	24-II-946 - GOBERNADOR		(20.765				12.001	4.770	* 3.007			828	2	157	8.607	
	7-III-948 - DIPUT. NAC.		21.309		9.704	3.775	13.479	3.812	1.720	122	619			1.577	6.273	
	5-XII-948 - CONV. CONSTITUY.		21.412				13.907	5.658			605			1.242	6.263	
	8-I-949 - GOBERNADOR		22.569				13.458	7.352	548	87	499			625	8.486	
	11 NOVIEMBRE 1951 DIPUTADOS NACIONALES	VAR.	29.505	26.245	88,95			16.946	7.714	0	85	402			546	8.201
		MUJ.	31.607	30.266	95,76			20.719	7.952	0	76	295			473	8.323
		TOTAL	61.112	56.511	92,47			37.665	15.666	0	161	697			1.019	16.524
DIF. %/ELECC. 1949 VARONES			+ 3.676				+ 3.488	+ 362	- 548	- 2	- 97			- 79	- 285	
7ª	24-II-946 - GOBERNADOR	33.672	30.030	89,18			13.848	6.306	* 8.676			526	0	527	15.508	
	7-III-948 - DIPUT. NAC.	35.162	30.433	86,55	10.663	6.221	16.884	4.416	6.771	74	639			1.593	11.900	
	5-XII-948 - CONV. CONSTITUY.	35.895	30.634	85,34			16.208	6.066			821			2.130	6.887	
	8-I-949 - GOBERNADOR	35.696	30.972	86,77			14.327	8.751	5.741	112	420			1.068	15.024	
	11 NOVIEMBRE 1951 DIPUTADOS NACIONALES	VAR.	37.318	34.941	93,63			19.874	12.702	0	265	421			1.225	13.388
		MUJ.	33.949	32.794	96,60			18.625	11.561	1	188	307			1.134	12.057
		TOTAL	71.267	67.735	95,04			38.499	24.263	1	453	728			2.359	25.445
DIF. %/ELECC. 1949 VARONES	+ 1.622	+ 3.969	+ 68,6				+ 5.547	+ 3.951	- 5.741	+ 153	+ 1			+ 157	- 1.636	
8ª	24-II-946 - GOBERNADOR	28.951	25.559	88,28			11.882	5.511	* 6.650			1.047	0	324	13.208	
	7-III-948 - DIPUT. NAC.	30.601	26.142	85,43	10.656	3.512	14.168	4.440	5.093	178	590			1.659	10.301	
	5-XII-948 - CONV. CONSTITUY.	31.281	26.650	85,20			14.747	5.953			720			1.664	6.673	
	8-I-949 - GOBERNADOR	31.142	25.835	82,96			12.891	8.948	3.183	145	425			721	12.701	
	11 NOVIEMBRE 1951 DIPUTADOS NACIONALES	VAR.	33.405	30.979	92,74			18.546	10.718	0	207	405			778	11.330
		MUJ.	30.133	28.600	94,91			18.201	9.144	0	141	222			676	9.507
		TOTAL	63.538	59.579	93,77			36.747	19.862	0	348	627			1.454	20.837
DIF. %/ELECC. 1949 VARONES	+ 2.263	+ 5.144	+ 9,78				+ 5.655	+ 1.770	- 3.183	+ 62	- 20			+ 57	- 1.371	
9ª	24-II-946 - GOBERNADOR		(21.702				12.834	2.963	* 5.540			222	8	135	8.733	
	7-III-948 - DIPUT. NAC.		23.039		10.643	2.422	13.065	3.685	3.685	207	656			1.741	8.233	
	5-XII-948 - CONV. CONSTITUY.		20.163				14.732	4.670			761			▲	5.431	
	8-I-949 - GOBERNADOR		23.575				12.835	8.696	1.111	117	410			406	10.334	
	11 NOVIEMBRE 1951 DIPUTADOS NACIONALES	VAR.	29.071	26.592	91,47			15.392	9.962	0	127	427			402	10.516
		MUJ.	31.394	29.814	94,97			18.142	10.491	0	189	351			394	11.031
		TOTAL	60.465	56.406	93,29			33.534	20.453	0	316	778			796	21.547
DIF. %/ELECC. 1949 VARONES			+ 3.017				+ 2.557	+ 1.266	- 1.111	+ 10	+ 17			- 4	+ 182	
10ª	24-II-946 - GOBERNADOR		(21.608				13.348	2.354	* 5.520			248	6	132	8.128	
	7-III-948 - DIPUT. NAC.		23.021		10.537	2.565	13.102	2.921	3.647	185	937			2.229	7.690	
	5-XII-948 - CONV. CONSTITUY.		19.611				14.688	3.847			1.076			▲	4.923	
	8-I-949 - GOBERNADOR		23.087				12.431	8.207	1.153	125	545			626	10.030	
	11 NOVIEMBRE 1951 DIPUTADOS NACIONALES	VAR.	29.550	27.408	92,75			16.088	9.443	0	175	608			540	10.226
		MUJ.	33.883	32.487	95,88			20.941	10.043	0	221	515			473	10.779
		TOTAL	63.433	59.895	94,42			37.029	19.486	0	396	1.123			1.013	21.005
DIF. %/ELECC. 1949 VARONES			+ 4.321				+ 3.657	+ 1.236	- 1.153	+ 50	+ 63			- 86	+ 196	

♦ VOTANTES = TOTAL DE VOTOS COMPUTADOS

* DEM. PROGRESISTA EN 1946 CONJUNTAMENTE CON P. INDEPENDIENTE QUE SOSTUVIERON LOS MISMOS CANDIDATOS

▲ NO COMPUTADO

CIRCUNSC.	ELECCION	ELECTORES HABLES	VOTANTES	%	AGRUPACIONES POLITICAS							BLANCOS Y ANULADOS	OPOSICION			
					MOVIMIENTO PERONISTA		PERONISTAS	U.G. RADICAL	DEMOC. PROG.	SOCIALISTA	COMUNISTA			U.C.R.(S.FE)	C.CIV. ARGEN.	
					CANDIDATOS PERONISTAS	CANDIDATOS AL PERON. (F. OBRERO)										
11 ^a	24-II-946-GOBERNADOR		23.019				13.918	2.639	* 6.091			211	4	156	8.945	
	7-III-948-DIP.NAC.		24.248		11.905	1.779	13.684	3.606	3.824	266	1.055			1.813	8.751	
	5-XII-948-CONV.CONSTITUY.		20.741				15.113	4.544			1.084			▲	5.628	
	8-V-949-GOBERNADOR		24.429				13.010	9.068	1.076	176	519			580	10.839	
	11 NOVIEMBRE 1951 DIPUTADOS NACIONALES	VAR.	30.100	27.720	92,09			16.037	10.220	0	194	545			382	10.959
		MUJ.	33.764	32.249	95,51			20.281	10.633	0	209	416			392	11.258
		TOTAL	63.864	59.969	93,90			36.318	20.853	0	403	961			774	22.217
DIF. %ELECC. 1949-VARONES			+3.291				+3.027	+1.152	-1.076	+18	+26			-198	+120	
12 ^a	24-II-946-GOBERNADOR		21.699				14.442	3.080	* 3.813			211	18	135	7.122	
	7-III-948-DIP.NAC.		23.705		12.269	2.797	15.066	3.200	2.686	152	664			1.937	6.702	
	5-XII-948-CONV.CONSTITUY.		21.226				16.447	3.966			813			▲	4.779	
	8-V-949-GOBERNADOR		24.040				13.878	7.102	1.685	109	440			826	9.336	
	11 NOVIEMBRE 1951 DIPUTADOS NACIONALES	VAR.	31.897	30.205	94,70			20.185	8.029	0	195	556			647	8.780
		MUJ.	32.459	31.169	96,03			22.675	7.093	0	209	465			508	7.767
		TOTAL	64.356	61.374	95,37			42.860	15.122	0	404	1.021			1.155	16.547
DIF. %ELECC. 1949-VARONES			+6.165				+6.307	+927	-1.685	+86	+116			-179	-556	
13 ^a	24-II-946-GOBERNADOR		20.896				13.994	2.355	* 4.203			177	19	148	6.754	
	7-III-948-DIP.NAC.		22.553		10.928	2.822	13.750	2.712	3.003	174	830			2.084	6.719	
	5-XII-948-CONV.CONSTITUY.		19.867				15.663	3.221			983			▲	4.204	
	8-V-949-GOBERNADOR		23.262				13.733	7.156	1.226	110	539			498	9.031	
	11 NOVIEMBRE 1951 DIPUTADOS NACIONALES	VAR.	30.503	28.076	92,04			18.137	7.945	0	166	683			614	8.794
		MUJ.	33.113	31.486	95,08			21.925	8.058	0	190	572			614	8.820
		TOTAL	63.616	59.562	93,63			40.062	16.003	0	356	1.255			1.228	17.614
DIF. %ELECC. 1949-VARONES			+4.814				+4.404	+789	-1.226	+56	+144			+116	-237	
14 ^a	24-II-946-GOBERNADOR	29.846	26.457	88,63			14.712	4.100	* 6.818			201	0	564	11.119	
	7-III-948-DIP.NAC.	31.541	26.999	85,60	11.899	4.411	16.310	3.002	5.218	253	497			1.728	8.970	
	5-XII-948-CONV.CONSTITUY.	32.115	27.313	85,05			15.218	5.009			714			1.946	5.723	
	8-V-949-GOBERNADOR	31.987	27.559	86,16			14.416	7.452	4.005	197	390			947	12.044	
	11 NOVIEMBRE 1951 DIPUTADOS NACIONALES	VAR.	32.897	30.723	93,39			19.331	9.467	0	294	371			851	10.132
		MUJ.	29.596	27.599	93,25			18.058	8.026	0	207	282			822	8.515
		TOTAL	62.493	58.322	93,33			37.389	17.493	0	501	653			1.673	18.647
DIF. %ELECC. 1949-VARONES	+910	+3.164	+7,23				+4.915	+2.015	-4.005	+97	-19			-96	-1.912	
15 ^a	24-II-946-GOBERNADOR	32.568	26.852	82,45			15.471	5.246	* 5.177			515	0	449	10.938	
	7-III-948-DIP.NAC.	34.121	26.040	76,32	12.683	3.269	15.952	4.466	3.382	115	610			1.462	8.573	
	5-XII-948-CONV.CONSTITUY.	34.935	25.954	74,29			15.461	5.994			665			1.128	6.659	
	8-V-949-GOBERNADOR	34.123	26.912	78,87			14.532	7.689	2.695	132	444			694	10.960	
	11 NOVIEMBRE 1951 DIPUTADOS NACIONALES	VAR.	35.113	31.042	88,41			19.084	10.005	89	174	492			598	10.760
		MUJ.	31.054	29.590	95,29			18.044	9.065	71	178	398			554	9.712
		TOTAL	66.167	60.632	91,63			37.128	19.070	160	352	890			1.152	20.472
DIF. %ELECC. 1949-VARONES	+990	+4.130	+9,54				+4.552	+2.316	-2.606	+42	+48			-96	-200	
TOTAL DEL DISTRITO	24-II-946-GOBERNADOR	408.843	350.906	85,83			192.227	70.624	* 74.861			6.032	57	4.348	151.574	
	7-III-948-DIP.NAC.	439.120	353.515	81,62	153.547	56.377	209.924	60.324	50.163	2.475	9.066			24.131	122.028	
	5-XII-948-CONV.CONSTITUY.	447.665	366.500	81,87			216.622	80.206			10.741			19.232	90.947	
	8-V-949-GOBERNADOR	444.514	364.748	82,06			189.530	124.960	27.568	1.929	5.538			9.129	159.995	
	11 NOVIEMBRE 1951 DIPUTADOS NACIONALES	VAR.	470.501	427.562	90,87			261.810	141.319	702	2.606	5.937			9.021	150.564
		MUJ.	461.386	433.897	94,04			280.816	132.242	402	2.300	4.586			8.183	139.530
		TOTAL	931.887	861.459	92,44			542.626	273.561	1.104	4.906	10.523			17.204	290.094
DIF. %ELECC. 1949-VARONES	+25.987	+62.814	+8,81				+72.280	+16.359	-26.866	+677	+399			-108	-2.431	

♦ VOTANTES = TOTAL DE VOTOS COMPUTADOS

* DEN. PROGRESISTA EN 1946 CONJUNTAMENTE CON P. INDEPENDIENTE QUE SUSTITUYERON LOS MISMOS CANDIDATOS

▲ NO COMPUTADO



BC
Biblioteca del
Congreso
ARGENTINA



BC
Biblioteca del
Congreso
ARGENTINA



ototeca del
Congreso
NTINA



BC
Biblioteca del
Congreso
ARGENTINA



BC
Biblioteca del
Congreso
ARGENTINA



BC
Biblioteca del
Congreso



BC
Biblioteca del
Congreso

BC
Biblioteca del
Congreso
ARGENTINA

ELECCIONES PROVINCIALES DE CONVENCIONALES CONSTITUYENTES

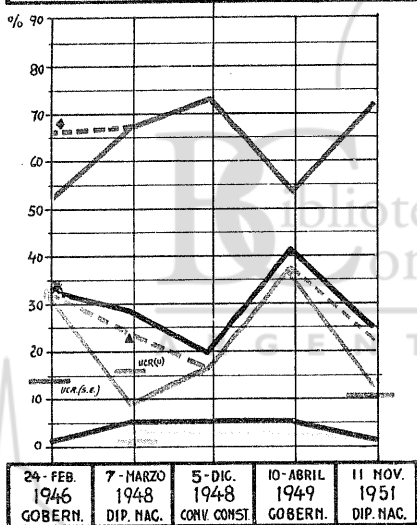
PROVINCIA DE BUENOS AIRES

PERON

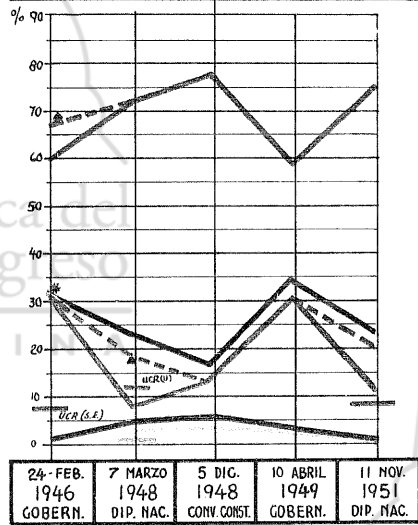
PERON

PERON

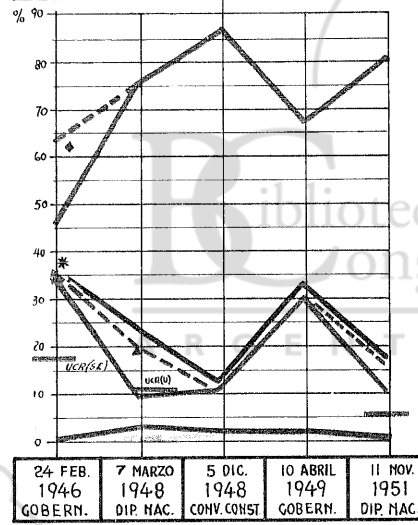
1ª CIRCUNSCRIPCION



2ª CIRCUNSCRIPCION



3ª CIRCUNSCRIPCION



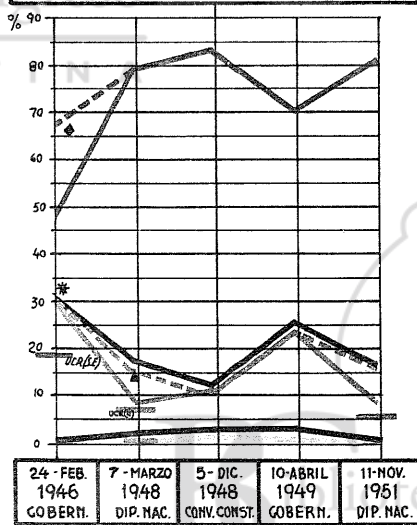
REFERENCIAS

◆ PERONISTA * U.C. RADICAL LABORISTA
 ▲ COMUNISTA OPOSICION AL P. PERONISTA BLANCOS y ANULADOS

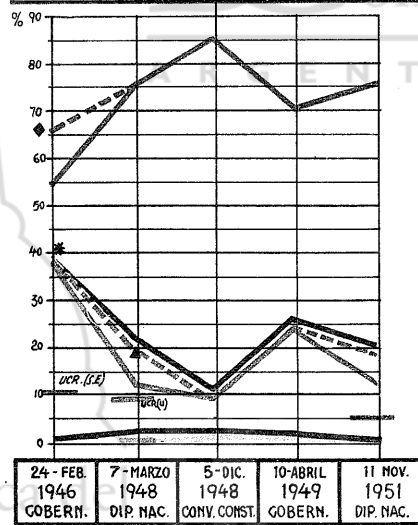
◆ 1946: REPR. AUXIL. CON UCR(S.E.) QUE CONCURRIO CON DISTINTOS CANDIDATOS
 * 1946: CON P. COMUNISTA QUE SOSTUVO LOS MISMOS CANDIDATOS
 ▲ REPRESENTACION AUXIL. CON UCR(U.) QUE CONCURRIO CON DISTINTOS CANDIDATOS

DIAGRAMA COMPARATIVO DEL PORCENTAJE DE VOTOS OBTENIDO POR LAS AGRUPACIONES POLITICAS EN LA ELECCION DE DIPUTADOS NACIONALES DEL 11 DE NOVIEMBRE DE 1951 Y ELECCIONES NACIONALES Y PROVINCIALES DE 1946-48-49

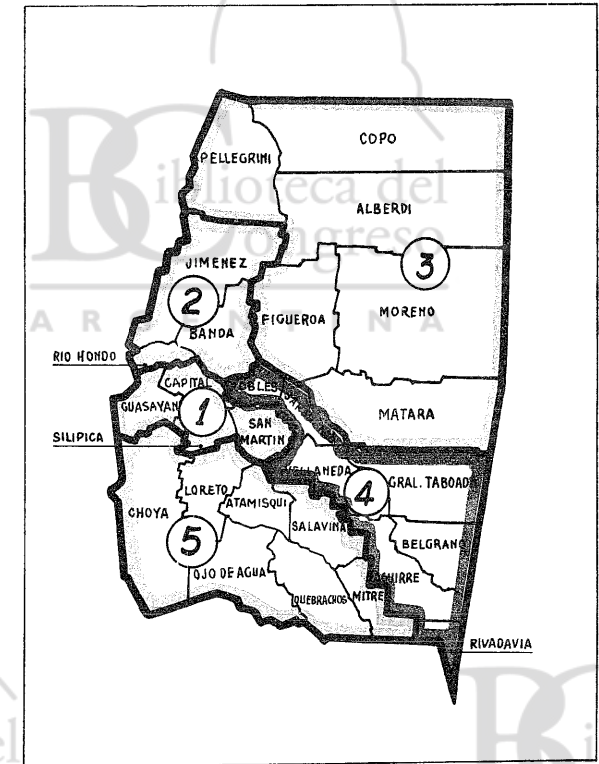
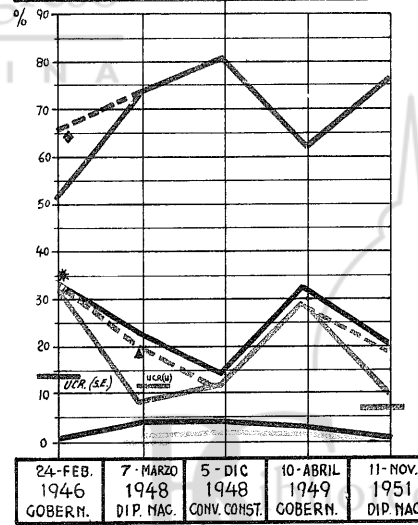
4ª CIRCUNSCRIPCION



5ª CIRCUNSCRIPCION



TOTAL DEL DISTRITO



CUADRO COMPARATIVO DEL NUMERO DE VOTOS OBTENIDOS POR LAS AGRUPACIONES POLITICAS EN LA ELECCION DE
DIPUTADOS NACIONALES DEL 11 DE NOVIEMBRE DE 1951 Y ELECCIONES NACIONALES Y PROVINCIALES DE 1946-48-49

SGO. DEL ESTERO

CIRCUNSCRIPCIONES	ELECCION	ELECTORES HABILES	VOTANTES	%	AGRUPACIONES POLITICAS							BLANCOS Y ANULADOS	OPOSICION		
					MOVIMIENTO PERONISTA		UNION CIVICA RADICAL			COMUNISTA	LABORISTA				
					CANDIDATOS PERONISTAS (LABORISTA)	CANDIDATOS AL PERON (UGA-SE)	PERONISTAS	U.C.R. (C.N.)	U.C.R. (UNIONISTA)					RADICALES	
1ª	24-II-946-GOBERNADOR	24.812	19.350	77,99	10.046	2.712	12.758			6.280			223	6.280	
	7-III-948-DIP. NAC.	26.844	18.775	69,94			12.508	1.633	2.868	4.501	462	314	1.026	5.277	
	5-XII-948-COHV.CONSTITUY.	28.085	19.682	70,08			14.562			3.240	587		1.111	3.827	
	10-IV-949-GOBERNADOR	28.028	19.465	69,45			10.373			7.311	517		1.047	7.828	
	11 NOVIEMBRE 1951 DIPUTADOS NACIONALES	VAR.	30.898	25.646	83,00			18.170	3.511	2.686	6.197	338		408	6.535
		MUJ.	31.098	27.298	87,78			20.142	3.320	2.666	5.986	277		375	6.263
		TOTAL	61.996	52.944	85,40			38.312	6.831	5.352	12.183	615		783	12.798
DIF. %/ELECC. 1949-VARONES	+ 2.870	+ 6.181	+13,55			+ 7.797			-1.114	- 179			- 639	- 1.293	
2ª	24-II-946-GOBERNADOR	21.735	17.374	79,94	10.331	1.383	11.714			5.404			205	5.404	
	7-III-948-DIP. NAC.	23.455	14.897	63,56			10.676	1.123	1.735	2.858	348	162	745	3.368	
	5-XII-948-COHV.CONSTITUY.	24.606	15.197	61,76			11.740			2.042	483		868	2.525	
	10-IV-949-GOBERNADOR	24.525	15.176	61,88			8.961			4.719	441		659	5.160	
	11 NOVIEMBRE 1951 DIPUTADOS NACIONALES	VAR.	29.558	21.214	71,77			15.598	2.923	1.845	4.768	279		369	5.047
		MUJ.	22.655	19.131	84,44			14.599	2.206	1.576	3.782	249		270	4.031
		TOTAL	52.213	40.345	77,27			30.197	5.129	3.421	8.550	528		639	9.078
DIF. %/ELECC. 1949-VARONES	+ 5.033	+ 6.038	+ 9,89			+ 6.637	- 1.796		+ 49	- 162			- 290	- 113	
3ª	24-II-946-GOBERNADOR	27.734	17.222	62,10	7.910	3.099	11.009			6.031			161	6.031	
	7-III-948-DIP. NAC.	29.573	12.248	41,42			9.193	1.206	1.291	2.497	69	172	440	2.738	
	5-XII-948-COHV.CONSTITUY.	30.342	11.086	36,54			9.618			1.201	119		237	1.320	
	10-IV-949-GOBERNADOR	30.291	11.085	36,60			7.336			3.344	156		244	3.500	
	11 NOVIEMBRE 1951 DIPUTADOS NACIONALES	VAR.	27.713	18.787	67,79			14.922	2.221	1.017	3.238	168		215	3.406
		MUJ.	20.844	14.180	68,03			11.705	1.460	637	2.097	127		105	2.224
		TOTAL	48.557	32.967	67,89			26.627	3.681	1.654	5.335	295		320	5.630
DIF. %/ELECC. 1949-VARONES	- 2.578	+ 7.702	+31,19			+ 7.586			- 106	+ 12			- 29	- 94	
4ª	24-II-946-GOBERNADOR	24.476	18.107	73,98	8.585	3.577	12.162			5.695			204	5.695	
	7-III-948-DIP. NAC.	25.768	14.773	57,33			11.770	850	1.106	1.956	156	178	464	2.290	
	5-XII-948-COHV.CONSTITUY.	26.221	13.915	53,07			11.617			1.450	275		517	1.725	
	10-IV-949-GOBERNADOR	26.237	13.321	50,77			9.384			3.216	215		491	3.431	
	11 NOVIEMBRE 1951 DIPUTADOS NACIONALES	VAR.	26.593	20.330	76,45			16.035	1.987	1.378	3.365	200		305	3.565
		MUJ.	20.349	16.414	80,66			13.597	1.381	968	2.349	166		198	2.515
		TOTAL	46.942	36.744	78,28			29.632	3.368	2.346	5.714	366		503	6.080
DIF. %/ELECC. 1949-VARONES	+ 356	+ 7.009	+25,68			+ 6.651			+ 149	- 15			- 186	+ 134	
5ª	24-II-946-GOBERNADOR	23.738	16.620	70,01	9.036	1.816	10.852			6.487			194	6.487	
	7-III-948-DIP. NAC.	25.322	14.305	56,49			10.754	1.541	1.379	2.920	81	117	521	3.118	
	5-XII-948-COHV.CONSTITUY.	25.819	11.022	42,69			9.432			1.023	159		398	1.182	
	10-IV-949-GOBERNADOR	25.871	11.699	45,22			8.224			2.909	134		336	3.043	
	11 NOVIEMBRE 1951 DIPUTADOS NACIONALES	VAR.	25.850	18.738	72,49			14.225	2.772	1.165	3.937	224		252	4.161
		MUJ.	22.311	17.961	80,50			13.691	2.261	905	3.166	123		165	3.289
		TOTAL	48.161	36.699	76,20			27.916	5.033	2.070	7.103	347		417	7.450
DIF. %/ELECC. 1949-VARONES	- 21	+ 7.039	+27,27			+ 6.001			+ 1.028	+ 90			- 84	+ 1.118	
TOTAL DEL DISTRITO	24-II-946-GOBERNADOR	122.495	88.673	72,39	45.908	12.587	58.495			29.897			987	29.897	
	7-III-948-DIP. NAC.	130.962	74.998	57,27			54.901	6.353	8.379	14.732	1.116	943	3.196	16.791	
	5-XII-948-COHV.CONSTITUY.	135.073	70.902	52,49			56.969			8.956	1.623		3.131	10.579	
	10-IV-949-GOBERNADOR	134.952	70.746	52,42			44.278			21.499	1.463		2.777	22.962	
	11 NOVIEMBRE 1951 DIPUTADOS NACIONALES	VAR.	140.612	104.715	74,47			78.950	13.414	8.091	21.505	1.209		1.549	22.714
		MUJ.	117.257	94.984	81,00			73.734	10.628	6.752	17.380	942		1.113	18.322
		TOTAL	257.869	199.699	77,44			152.684	24.042	14.843	38.885	2.151		2.662	41.036
DIF. %/ELECC. 1949-VARONES	+ 5.660	+ 33.969	+22,05			+ 34.672			+ 6	- 254			- 1.228	- 248	




Biblioteca del
Congreso

ARGENTINA



Biblioteca del
Congreso

ARGENTINA



Bibli
Congreso

ARGENTINA



oteca del
Congreso

NTINA



Biblioteca del
Congreso

ARGENTINA



Biblioteca del
Congreso

ARGENTINA



Biblioteca del
Congreso



Biblioteca del
Congreso



Bibli
Congreso

ELECCIONES PROVINC.
DE CONVENCIONALES
CONSTITUYENTES

TUCUMAN

PRESIDENTE PERON

EVA PERON

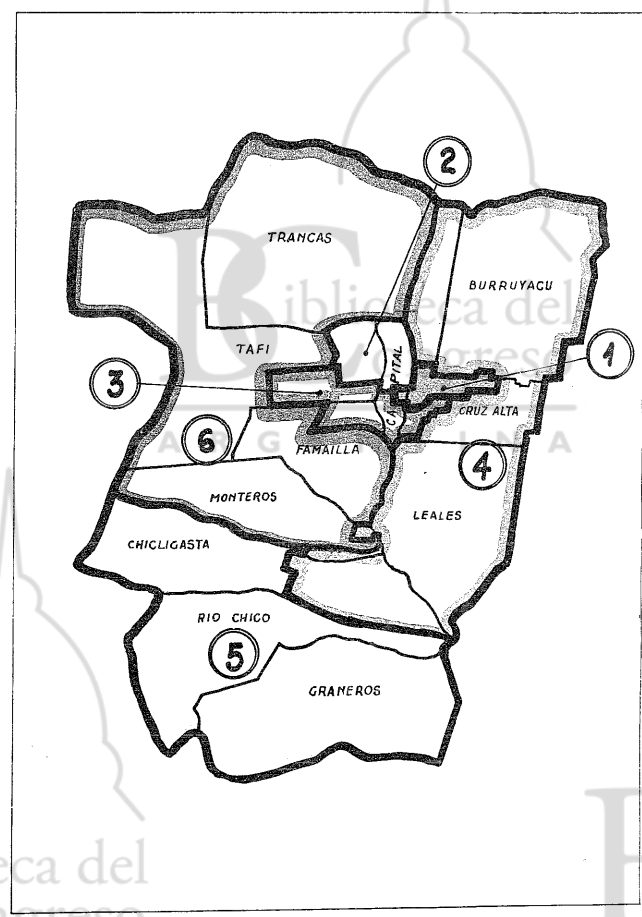
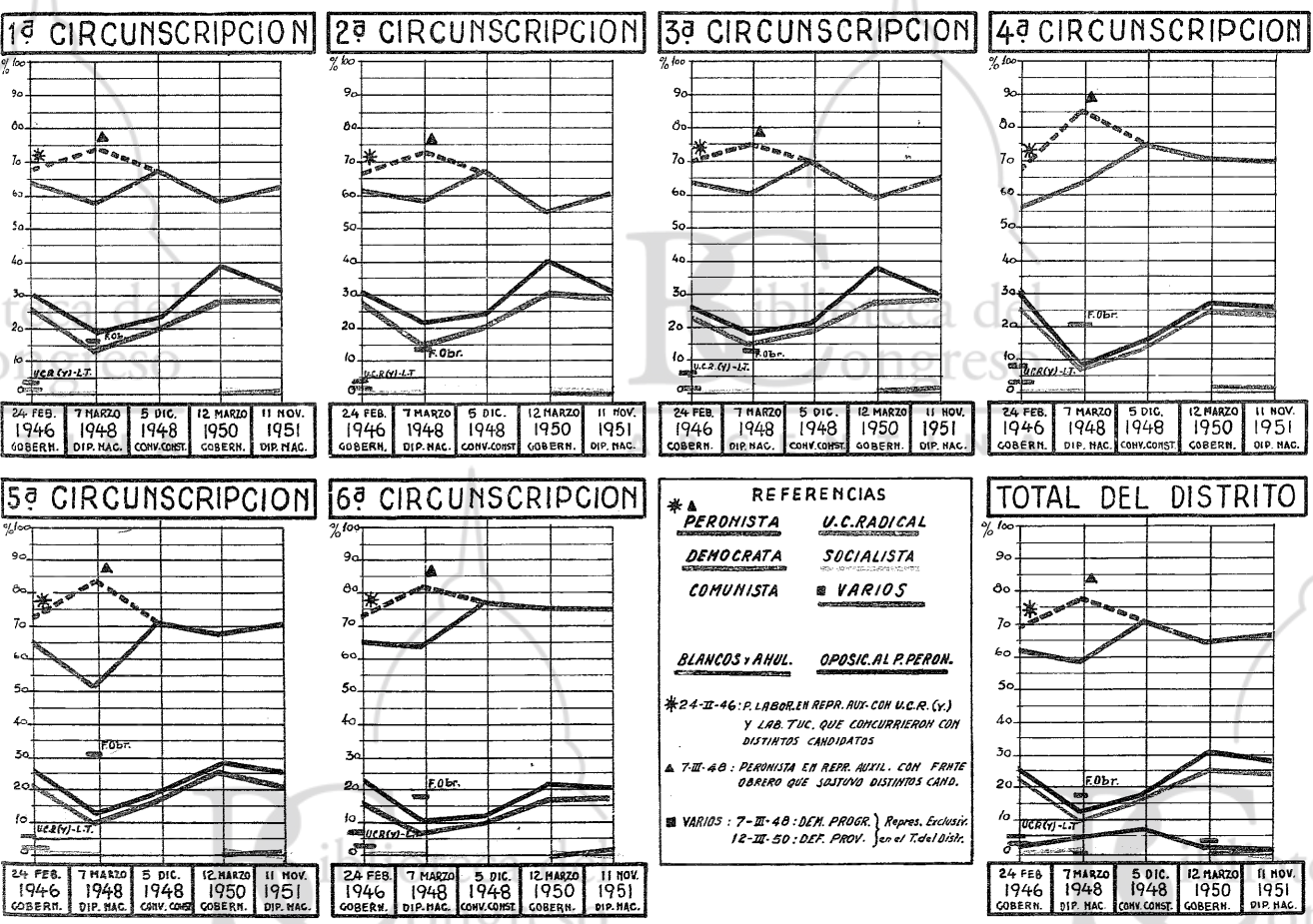
ELECC. DE DELEGADO
PROVINCIA DE...

CUADRO COMPARATIVO DEL NUMERO DE VOTOS OBTENIDOS POR LAS AGRUPACIONES POLITICAS EN LA ELECCION DE DIPUTADOS NACIONALES DEL 11 DE NOVIEMBRE DE 1951 Y ELECCIONES NACIONALES Y PROVINCIALES DE 1946-48-50

ELECCION	ELECTORES HABILIS	VOTANTES	%	AGrupACIONES POLITICAS										BLANCOS Y ANULADOS	OPOSICION	
				MOVIMIENTO PERONISTA					OTROS CANDIDATOS AGNES AL PERONISMO							
				CANDIDATOS LABORISTA	PERONISTA 1948	UCR. (Y)	LABOR. TUC.	PERONISMO OBRERO	PERONISTAS	U.C. RADICAL	SOCIALISTA	COMUNISTA	DEMOCRATA			VARIOS
24-II-1946-GOBERNADOR	152.425	120.659	79,16	75.492	6.067	1.659		83.218	29.240	1.150		3.318		2.480	33.708	
7-III-1948-DIP. NACIONALES	159.115	120.189	75,54		66.790			22.245	89.035	12.982	1.287	1.997		18	6.021	16.284
5-XII-1948-CONV. CONSTITUY.	164.666	125.727	76,35					90.691	21.565			2.797			10.516	24.362
12-III-1950-GOBERNADOR	163.129	119.554	73,29					77.662	31.221	1.053		378	4.528		4.487	37.180
11-NOVIEMBRE 1951 DIPUTADOS NACIONALES	VAR.	176.024	153.138	87,00				101.167	40.843	1.066	1.722	1.288		8	3.481	44.927
	MUJ.	158.384	146.614	92,57				102.050	36.046	584	1.045	979		13	2.284	38.667
	TOTAL	334.408	299.752	89,64				203.217	76.889	1.650	2.767	2.267		21	5.765	83.594
DIF. %/ELECC. 1950-VARONES	+12.895	+33.584	+13,71					+23.505	+9.622	+13		+910			-1.006	+7.747

7-III-1948 - { DEMOC. PROGR.
11-XI-1951 - {
12-III-1950 - DEF. PROVINCIAL

DIAGRAMA COMPARATIVO DEL PORCENTAJE DE VOTOS OBTENIDO POR LAS AGRUPACIONES POLITICAS EN LA ELECCION DE DIPUTADOS NACIONALES DEL 11 DE NOVIEMBRE DE 1951 Y ELECCIONES REALIZADAS EN 1946-48-50



CUADRO COMPARATIVO DEL NUMERO DE VOTOS OBTENIDOS POR LAS AGRUPACIONES POLITICAS EN LA ELECCION DE
DIPUTADOS NACIONALES DEL 11 DE NOVIEMBRE DE 1951 Y ELECCIONES NACIONALES Y PROVINCIALES DE 1946-48-50

TUCUMAN

CIRCUNSC.	ELECCION	ELECTORES HABILES	VOTANTES	%	AGRUPACIONES POLITICAS										BLANCOS Y ANULADOS	OPOSICION		
					MOVIMIENTO PERONISTA		PERONISTA		PERONISTAS		U.C. RADICAL	SOCIALISTA	COMUNISTA	DEMOCRATA			* VARIOS	
					CANDIDATOS LABORISTA	PERONISTAS 1948	OTROS CANDIDATOS UCRA. (V)	AFINES AL PERONISMO LABOR. YUC.	PERONISMO	KOBRENO								
1ª	24-II-946-GOBERNADOR		17.939		11.633		456	241		12.330	4.793	153		382		281	5.328	
	7-III-948-DIP.NACIONALES		16.195			9.392			2.731	12.123	2.405	274		407	2	984	3.088	
	5-XII-948-CONV.CONSTITUY.		19.458							13.392	3.953			581		1.532	4.534	
	12-III-950-GOBERNADOR		18.499							10.976	5.498	196		87	1.083	659	6.864	
	11 NOVIEMBRE 1951 DIPUTADOS NACIONALES	VAR.	27.689	23.636	85,36						14.434	7.465	138	217	245	2	288	8.067
		MUJ.	28.611	26.427	92,37						17.170	7.549	39	94	63		292	7.745
TOTAL		56.300	50.063	89,06						31.604	15.014	177	311	308	2	580	15.812	
DIF. %/ELECC. 1950-VARONES			+ 5.137							+ 3.458	+1.967	- 58		+ 158		- 371	+1.203	
2ª	24-II-946-GOBERNADOR		17.541		10.917		550	298		11.765	4.922	178		312		364	5.412	
	7-III-948-DIP.NACIONALES		15.773			9.269			2.242	11.511	2.622	256		456	3	925	3.337	
	5-XII-948-CONV.CONSTITUY.		19.612							13.186	4.263			572		1.591	4.835	
	12-III-950-GOBERNADOR		18.670							10.311	5.789	191		29	1.642	708	7.651	
	11 NOVIEMBRE 1951 DIPUTADOS NACIONALES	VAR.	27.884	24.793	88,91						14.186	8.001	157	277	108	4	516	8.547
		MUJ.	28.820	27.148	94,20						17.680	7.435	139	179	173	2	536	7.928
TOTAL		56.704	51.941	91,60						31.866	15.436	296	456	281	6	1.052	16.475	
DIF. %/ELECC. 1950-VARONES			+ 6.123							+ 3.875	+2.212	- 34		+ 79		- 192	+ 896	
3ª	24-II-946-GOBERNADOR		19.030		12.232		1.047	278		13.557	4.575	135		401		362	5.111	
	7-III-948-DIP.NACIONALES		16.979			10.485			2.347	12.832	2.567	179		437	7	957	3.190	
	5-XII-948-CONV.CONSTITUY.		20.497							14.498	3.947			534		1.518	4.481	
	12-III-950-GOBERNADOR		19.481							11.615	5.505	149		39	1.471	702	7.164	
	11 NOVIEMBRE 1951 DIPUTADOS NACIONALES	VAR.	29.017	25.264	87,07						15.889	7.597	142	244	141	1	555	8.125
		MUJ.	28.418	26.279	92,47						17.958	7.071	90	155	122	10	440	7.448
TOTAL		57.435	51.543	89,74						33.847	14.668	232	399	263	11	995	15.573	
DIF. %/ELECC. 1950-VARONES			+ 5.783							+ 4.274	+2.092	- 7		+ 102		- 147	+ 961	
4ª	24-II-946-GOBERNADOR		22.461		12.796		1.871	130		14.797	6.291	114		667		592	7.072	
	7-III-948-DIP.NACIONALES		20.675			13.180			4.570	17.750	1.516	107		246	1	1.055	1.870	
	5-XII-948-CONV.CONSTITUY.		21.796							16.358	3.056			387		1.995	3.443	
	12-III-950-GOBERNADOR		20.955							14.818	5.214	55		58	78	732	5.405	
	11 NOVIEMBRE 1951 DIPUTADOS NACIONALES	VAR.	31.354	26.305	83,90						18.351	6.731	133	424	177		723	7.465
		MUJ.	23.355	20.892	89,45						15.047	4.880	41	222	155		408	5.298
TOTAL		54.709	47.197	86,27						33.398	11.611	174	646	332		1.131	12.763	
DIF. %/ELECC. 1950-VARONES			+ 5.350							+ 3.533	+1.517	78		+ 119		- 9	+2.060	
5ª	24-II-946-GOBERNADOR		20.826		13.793		816	351		14.960	4.689	225		609		343	5.523	
	7-III-948-DIP.NACIONALES		20.260			10.624			6.456	17.080	2.053	202		193	2	730	2.450	
	5-XII-948-CONV.CONSTITUY.		22.299							16.124	4.089			358		1.728	4.447	
	12-III-950-GOBERNADOR		20.431							14.068	5.316	211		105	8	723	5.640	
	11 NOVIEMBRE 1951 DIPUTADOS NACIONALES	VAR.	29.450	26.471	89,88						18.389	6.050	220	273	304	1	513	6.848
		MUJ.	24.317	22.872	94,06						16.649	4.913	95	238	251	1	295	5.498
TOTAL		53.767	49.343	91,77						35.038	10.963	315	511	555	2	808	12.346	
DIF. %/ELECC. 1950-VARONES			+ 6.040							+ 4.321	+ 734	+ 9		+ 199		- 210	+1.208	
6ª	24-II-946-GOBERNADOR		21.609		14.121		1.327	361		15.809	3.970	345		947		538	5.262	
	7-III-948-DIP.NACIONALES		21.458			13.840			3.899	17.739	1.819	269		258	3	1.370	2.349	
	5-XII-948-CONV.CONSTITUY.		21.907							17.133	2.257			365		2.152	2.622	
	12-III-950-GOBERNADOR		21.293							15.874	3.899	251		60	246	963	4.456	
	11 NOVIEMBRE 1951 DIPUTADOS NACIONALES	VAR.	30.630	26.669	87,07						19.918	4.999	276	287	313		886	5.875
		MUJ.	24.863	22.990	92,47						17.546	4.198	180	157	215		313	4.750
TOTAL		55.493	49.659	89,64						37.464	9.197	456	444	528		1.199	10.625	
DIF. %/ELECC. 1950-VARONES			+ 5.376							+ 4.044	+1.100	+ 25		+ 253		- 77	+1.419	

♦ VOTANTES = TOTAL DE VOTOS COMPUTADOS

* 7-III-948 Y 11-XI-951 DEM. PROGR.
12-III-950 - DEF. PROVINCIAL



Biblioteca del
Congreso
ARGENTINA



Biblioteca del
Congreso
ARGENTINA



Bibli
Congreso
ARGEN

PRESIDENTE PERON - EVA PERON

Resultados y representación gráfica de las elecciones Provin-
ciales de Convencionales Constituyentes del 11 de noviembre
de 1951.



Biblioteca del
Congreso
ARGENTINA



Biblioteca del
Congreso
ARGENTINA



Biblioteca del
Congreso
ARGENTINA



Biblioteca del
Congreso
ARGENTINA



Bibli
Congreso
ARGEN



BC Biblioteca del
Congreso
ARGENTINA



BC Biblioteca del
Congreso
ARGENTINA



BC Biblioteca del
Congreso
ARGENTINA



BC Biblioteca del
Congreso
ARGENTINA



BC Biblioteca del
Congreso
ARGENTINA



BC Biblioteca del
Congreso
ARGENTINA



BC Biblioteca del
Congreso
ARGENTINA



BC Biblioteca del
Congreso
ARGENTINA



BC Biblioteca del
Congreso
ARGENTINA

PRESENTE PERON
EVA PERON
ELECT. DE DELEGADA
MAY 1954

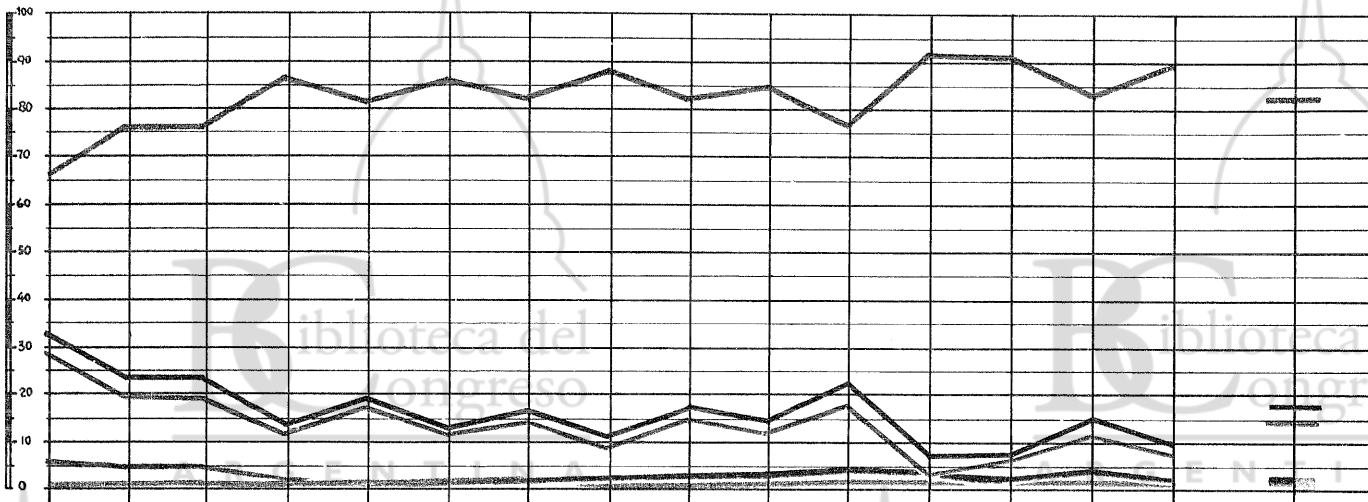


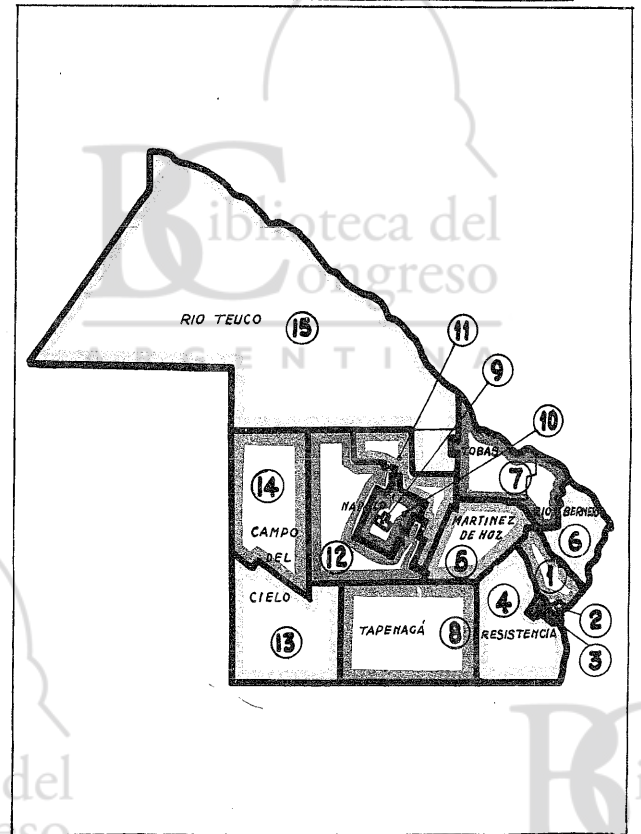
DIAGRAMA DEL PORCENTAJE DE VOTOS OBTENIDO POR LAS AGRUPACIONES POLITICAS EN LA ELECCION PROVINCIAL DE CONVENCIONALES CONSTITUYENTES DEL 11 DE NOVIEMBRE DE 1951

REFERENCIAS

PERONISTA U.C. RADICAL * SOCIALISTA
 * COMUNISTA * DEM. PROGR. BLANCOS Y ANULADOS
TOTAL OPOSICION
 * Se agrupan al solo efecto de la representación gráfica por Circunscripción no así en el total del Distrito

COMPUTO DE LOS VOTOS OBTENIDOS POR LAS AGRUPACIONES POLITICAS EN LA ELECCION PROVINCIAL DE CONVENCIONALES CONSTITUYENTES

CIRCUNSCRIPCION	VOTANTES		%		PERONISTA		U.C. RADICAL		SOCIALISTA		COMUNISTA		DEMOC. PROGR.		BLANCOS Y ANULADOS		OPOSICION			
	VARONES	MUJERES	VARONES	TOTAL	VARONES	MUJERES	VARONES	TOTAL	VARONES	TOTAL	VARONES	MUJERES	VARONES	MUJERES	VARONES	TOTAL	VARONES	MUJERES	TOTAL	
1ª	5.801	6.030	75,32	80,20	3.759	4.030	1.636	1.635	2.44	2.06	31	31	87	100	44	28	1997	1973	3970	
2ª	6.665	6.701	78,17	88,09	4.966	5.147	1.326	1.195	2.23	1.98	40	61	56	65	54	35	1645	1519	3164	
3ª	5.886	6.246	78,94	86,32	4.334	4.855	1.199	1.095	184	154	58	37	67	69	54	36	1498	1355	2853	
4ª	5.923	5.000	73,00	82,73	5.014	4.420	754	461	31	19	1	—	79	59	44	41	865	539	1404	
5ª	4.783	4.157	75,14	82,76	3.799	3.410	840	688	14	2	21	3	42	32	67	22	917	725	1642	
6ª	2.860	2.439	66,33	74,56	2.413	2.112	355	241	11	—	—	—	21	13	60	48	387	279	666	
7ª	4.864	4.123	71,24	73,04	3.947	3.404	676	552	52	28	4	2	76	43	109	94	808	625	1433	
8ª	6.862	5.124	73,22	68,44	6.012	4.500	580	411	61	48	75	62	40	37	94	66	756	558	1314	
9ª	4.760	4.752	74,32	86,18	3.849	3.941	721	669	29	2	80	70	22	16	59	54	852	757	1609	
10ª	5.249	4.512	74,80	82,86	4.350	3.853	625	488	46	21	39	22	96	68	93	60	806	599	1405	
11ª	4.734	4.232	74,03	74,97	3.563	3.289	852	710	52	45	119	66	47	43	101	79	1070	864	1934	
12ª	4.659	3.921	74,25	78,70	4.224	3.572	161	125	38	26	83	74	49	35	104	89	331	260	591	
13ª	5.616	5.294	76,38	81,56	5.032	4.885	345	250	17	15	17	5	64	61	141	78	443	331	774	
14ª	5.424	4.895	76,42	81,62	4.428	4.127	632	502	112	89	73	43	36	52	143	82	853	686	1539	
15ª	3.520	3.354	66,20	63,35	3.061	3.054	309	201	23	7	5	—	59	39	63	63	396	247	643	
TOTAL	77.605	70.780	74,24	80,94	62.751	58.599	11.010	9.224	1.137	885	2.022	646	1.122	831	732	12.300	865	2.095	13.624	24.941





BC
Biblioteca del
Congreso
ARGENTINA



BC
Biblioteca del
Congreso
ARGENTINA



BC
Bibli
Congreso
ARGEN



oteca del
Congreso
NTINA



BC
Biblioteca del
Congreso
ARGENTINA



BC
Biblioteca del
Congreso
ARGENTINA



BC
Biblioteca del
Congreso



BC
Biblioteca del
Congreso



BC
Bibli

TELCO DE DELEGACI
CALLE 10
SVA. PERON

EVA PERON

DIAGRAMA DEL PORCENTAJE DE VOTOS OBTENIDO POR LAS AGRUPACIONES POLITICAS EN LA ELECCION PROVINCIAL DE CONVENCIONALES CONSTITUYENTES DEL 11 DE NOVIEMBRE DE 1951



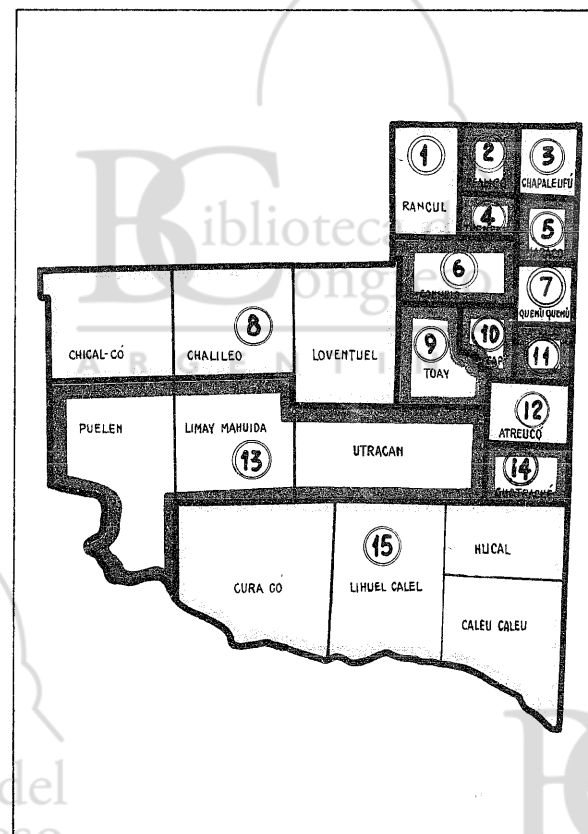
1ª	2ª	3ª	4ª	5ª	6ª	7ª	8ª	9ª	10ª	11ª	12ª	13ª	14ª	15ª	TOTAL DEL DISTRITO
----	----	----	----	----	----	----	----	----	-----	-----	-----	-----	-----	-----	--------------------

REFERENCIAS

PERONISTA U.C. RADICAL BLANCOS Y ANULADOS

COMPUTO DE LOS VOTOS OBTENIDOS POR LAS AGRUPACIONES POLITICAS EN LA ELECCION PROVINCIAL DE CONVENCIONALES CONSTITUYENTES

CIRCUNSCRIPCION	ELECTORES		VOTANTES		%		PERONISTA		U.C. RADICAL		BLANCOS		ANULADOS		TOTAL BLANCOS Y ANUL.		OPOSICION	
	VARONES MUJERES	TOTAL	VARONES MUJERES	TOTAL	VARONES MUJERES	TOTAL	VARONES MUJERES	TOTAL	VARONES MUJERES	TOTAL	VARONES MUJERES	TOTAL	VARONES MUJERES	TOTAL	VARONES MUJERES	TOTAL	VARONES MUJERES	TOTAL
1ª	2992 1941	4933	2197 1648	3845	7343 8490	77,94	1726 1280	3006	440 350	790	31 18	49	— —	—	31 18	49	440 350	790
2ª	2960 2510	5470	2560 2256	4816	8649 8988	88,04	1905 1645	3550	616 563	1179	39 46	85	— 2	2	39 48	87	616 563	1179
3ª	2111 1843	3954	1842 1664	3506	8726 9029	88,67	1126 942	2068	697 697	1394	19 21	40	— 4	4	19 25	44	697 697	1394
4ª	1793 1440	3233	1470 1196	2666	8198 8306	82,46	493 950	2143	261 216	477	16 30	46	— —	—	16 30	46	261 216	477
5ª	4568 4405	8973	3822 3929	7751	8367 8919	86,38	2523 2675	5198	1255 1192	2447	41 60	101	3 2	5	44 62	106	1255 1192	2447
6ª	3993 2907	6900	3216 2526	5742	8054 8689	83,21	2545 1962	4507	615 516	1131	52 44	96	4 4	8	56 48	104	615 516	1131
7ª	2483 1939	4422	2091 1742	3833	8421 8984	86,68	1533 1292	2825	538 427	965	20 22	42	— 1	1	20 23	43	538 427	965
8ª	3509 2368	5877	2296 1720	4016	6543 7248	68,33	1978 1442	3420	288 248	536	29 30	59	1 —	1	30 30	60	288 248	536
9ª	1460 973	2433	1127 872	1999	7719 8962	82,16	779 632	1411	332 233	565	15 7	22	1 —	1	16 7	23	332 233	565
10ª	5611 5224	10835	4482 4772	9254	7988 9135	85,41	3103 3393	6496	1336 1337	2673	40 42	82	3 —	3	43 42	85	1336 1337	2673
11ª	1650 1212	2862	1342 1092	2434	8133 9010	85,05	837 663	1500	492 419	911	12 10	22	1 —	1	13 10	23	492 419	911
12ª	2249 1700	3949	1851 1486	3337	8230 8741	84,50	1239 1011	2250	596 462	1058	13 13	26	3 —	3	16 13	29	596 462	1058
13ª	3665 2797	6462	2541 2238	4779	6933 8001	73,95	1984 1718	3702	507 486	993	49 30	79	1 4	5	50 34	84	507 486	993
14ª	2155 1842	3997	1860 1594	3454	8631 8654	86,41	1305 1047	2352	538 512	1050	15 20	35	2 15	17	17 35	52	538 512	1050
15ª	3950 2777	6727	2788 2227	5015	7058 8019	74,55	2111 1710	3821	628 492	1120	49 25	74	— —	—	49 25	74	628 492	1120
TOTAL	45.149 35.878	81.027	35.485 30.962	66.447	7860 8630	82,01	25.887 22.362	48.249	9.139 8.150	17.289	440 418	858	19 32	51	459 450	909	9.139 8.150	17.289





Biblioteca del
Congreso

ARGENTINA

FORMOSA - MISIONES - RIO NEGRO - NEUQUEN - CHUBUT - COMODORO
RIVADA VIA - SANTA CRUZ - TIERRA DEL FUEGO

Resultados y representación gráfica de las elecciones Nacionales
de Delegados a la Honorable Cámara de Diputados de la Nación
del 11 de noviembre de 1951.



Biblioteca del
Congreso

ARGENTINA



Biblioteca del
Congreso

ARGENTINA



Biblioteca del
Congreso



Biblioteca del
Congreso



BC biblioteca del
Congreso

A R G E N T I N A



BC biblioteca del
Congreso

A R G E N T I N A



BC bibli
Congreso

A R G E



oteca del
Congreso

N T I N A



BC biblioteca del
Congreso

A R G E N T I N A



BC biblioteca del
Congreso

A R G E N T I N A



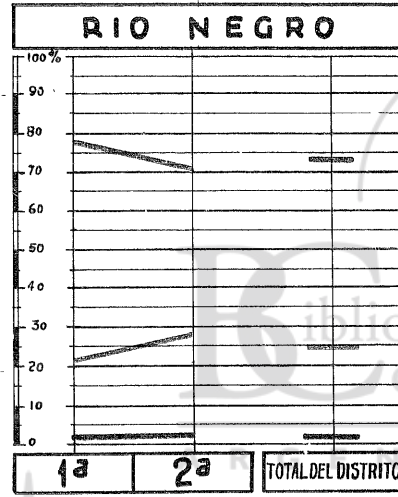
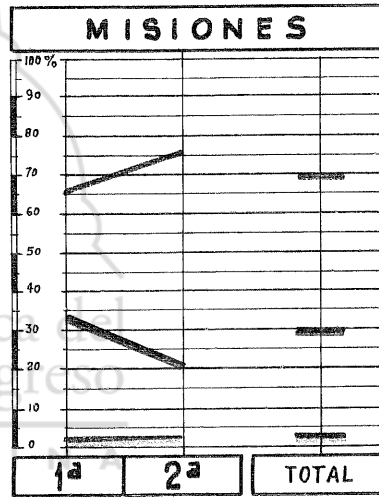
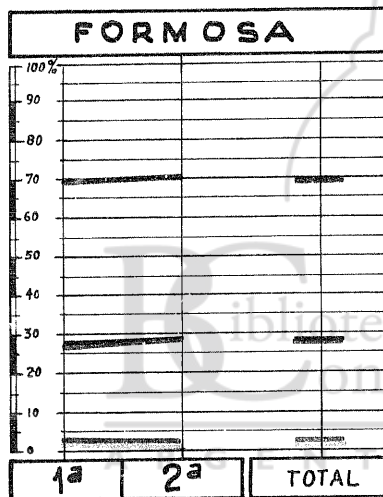
BC biblioteca del
Congreso



BC biblioteca del
Congreso



BC bibli



REFERENCIAS

- PERONISTA
- U.C. RADICAL
- COMUNISTA
- BLANCOS y ANULADOS
- OPOSICION

ELECCIONES DE DELEGADOS DE LOS TERRITORIOS NACIONALES
A LA HONORABLE CAMARA DE DIPUTADOS DE LA NACION

DIAGRAMA DEL PORCENTAJE DE VOTOS OBTENIDO POR LAS
AGRUPACIONES POLITICAS EN LA ELECCION DEL
11 DE NOVIEMBRE DE 1951

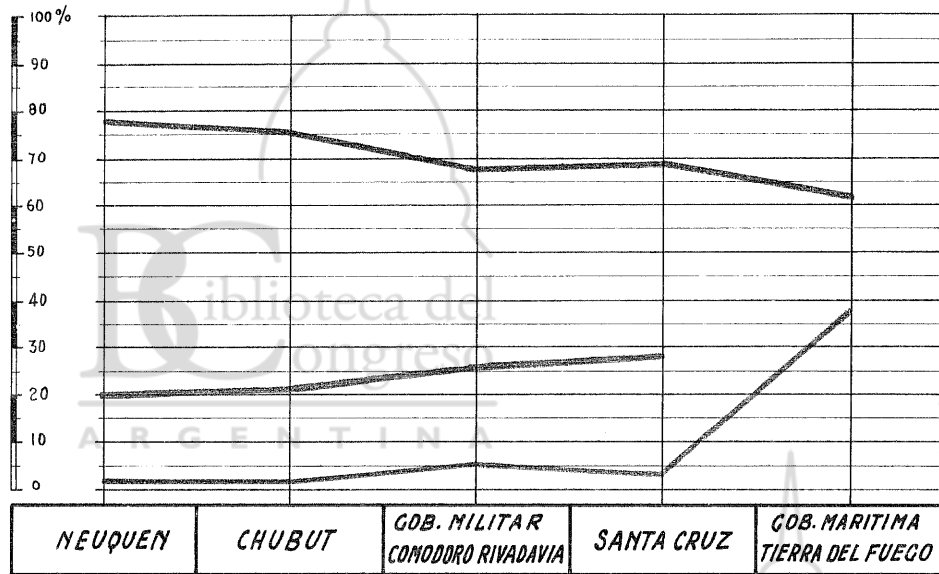
COMPUTO DE LOS VOTOS OBTENIDOS POR LAS AGRUPACIONES POLITICAS EN CADA DISTRITO ELECTORAL

DISTRITOS	CIRCUNSC.	DETALLES	ELECTORES	VOTANTES	%	AGRUPACIONES POLITICAS			BLANCOS Y ANULADOS	OPOSICION
						PERONISTA	U.C. RADICAL	COMUNISTA		
FORMOSA	1ª	VARONES	9.605	7.224	75,21	4.944	1.905	96	170	2.001
		MUJERES	7.685	6.365	82,82	4.508	1.651	59	94	1.710
		TOTAL	17.290	13.589	78,59	9.452	3.556	155	264	3.711
	2ª	VARONES	10.403	7.248	69,67	4.939	2.136	28	124	2.164
		MUJERES	7.848	5.931	75,57	4.331	1.485	12	78	1.497
		TOTAL	18.251	13.179	72,21	9.270	3.621	40	202	3.661
	TOTAL DEL DISTRITO	VARONES	20.008	14.472	72,33	9.883	4.041	124	294	4.165
		MUJERES	15.533	12.296	79,16	8.839	3.136	71	172	3.207
		TOTAL	35.541	26.768	75,32	18.722	7.177	195	466	7.372
MISIONES	1ª	VARONES	27.030	21.316	78,86	13.807	7.015	156	214	7.171
		MUJERES	24.978	21.546	86,26	14.393	6.748	138	173	6.886
		TOTAL	52.008	42.862	82,41	28.200	13.763	294	387	14.057
	2ª	VARONES	16.249	12.836	79,00	9.798	2.652	137	188	2.789
		MUJERES	14.334	11.448	79,87	8.867	2.179	138	248	2.317
		TOTAL	30.583	24.284	79,40	18.665	4.831	275	436	5.106
	TOTAL DEL DISTRITO	VARONES	43.279	34.152	78,91	23.605	9.667	293	402	9.960
		MUJERES	39.312	32.994	83,93	23.260	8.927	276	421	9.203
		TOTAL	82.591	67.146	81,30	46.865	18.594	569	823	19.163
RIO NEGRO	1ª	VARONES	15.905	11.301	71,05	8.690	2.362		159	2.362
		MUJERES	13.062	10.112	77,42	7.940	1.945		175	1.945
		TOTAL	28.967	21.413	73,92	16.630	4.307		334	4.307
	2ª	VARONES	17.374	14.093	81,12	9.730	3.996		282	3.996
		MUJERES	15.208	13.125	86,30	9.337	3.451		219	3.451
		TOTAL	32.582	27.218	83,54	19.067	7.447		501	7.447
	TOTAL DEL DISTRITO	VARONES	33.279	25.394	76,31	18.420	6.358		441	6.358
		MUJERES	28.270	23.257	82,27	17.277	5.396		394	5.396
		TOTAL	61.549	48.651	79,04	35.697	11.754		835	11.754



ELECCIONES DE DELEGADOS DE LOS TERRITORIOS NACIONALES A LA HONORABLE CAMARA DE DIPUTADOS DE LA NACION

DIAGRAMA DEL PORCENTAJE DE VOTOS OBTENIDO POR LAS
AGRUPACIONES POLITICAS EN LA ELECCION DEL
11 DE NOVIEMBRE DE 1951



REFERENCIAS

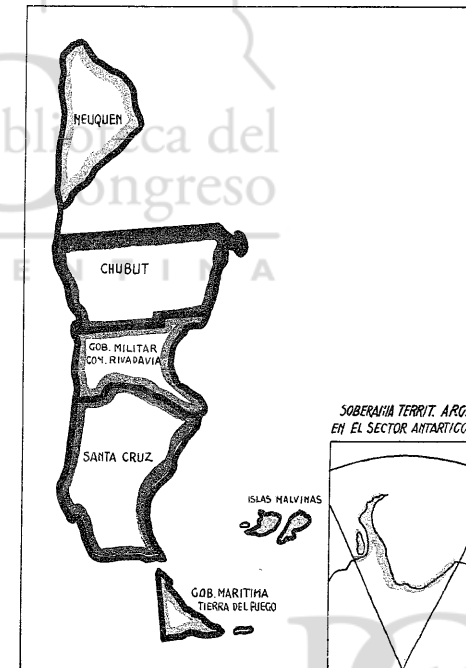
PERONISTA

U.C. RADICAL

BLANCOS y ANUL.

COMPUTO DE LOS VOTOS OBTENIDOS POR LAS AGRUPACIONES POLITICAS EN CADA DISTRITO ELECTORAL

DISTRITOS	ELECTORES		VOTANTES		%		PERONISTA		U.C. RADICAL		BLANCOS y ANULADOS	
	VARONES	TOTAL	VARONES	TOTAL	VARONES	TOTAL	VARONES	TOTAL	VARONES	TOTAL	VARONES	TOTAL
NEUQUEN	19.900	36.265	14.759	28.211	74,17	77,79	11.199	21.861	3.113	5.612	204	420
	16.365		13.452		82,20		10.662		2.496		216	
CHUBUT	16.193	28.540	10.170	19.323	62,80	67,70	7.604	14.543	2.075	3.900	179	262
	12.347		9.153		74,13		6.939		1.825		83	
GOB. MILIT. C. RIVADAVIA	12.924	21.273	9.124	15.912	70,60	74,80	6.162	10.800	2.428	4.133	534	979
	8.349		6.788		81,30		4.638		1.705		445	
SANTA CRUZ	4.410	6.924	2.842	4.756	64,44	68,69	2.033	3.269	725	1.323	84	164
	2.514		1.914		76,13		1.236		598		80	
GOB. MARIT. T. DEL FUEGO	839	1.197	458	701	65,34	58,56	275	435			183	266
	358		243		34,66		160		83			





Biblioteca del
Congreso

ARGENTINA



Biblioteca del
Congreso

ARGENTINA



Biblioteca del
Congreso

ARGENTINA



Biblioteca del
Congreso

ARGENTINA



Biblioteca del
Congreso

ARGENTINA



Biblioteca del
Congreso

ARGENTINA



Biblioteca del
Congreso

ARGENTINA



Biblioteca del
Congreso

ARGENTINA



Biblioteca del
Congreso

ARGENTINA



Biblioteca del
Congreso
ARGENTINA

Biblioteca del
Congreso
ARGENTINA

Biblioteca del
Congreso
ARGENTINA

Biblioteca del
Congreso
ARGENTINA

Biblioteca del
Congreso
ARGENTINA

Biblioteca del
Congreso
ARGENTINA

Biblioteca del
Congreso
ARGENTINA