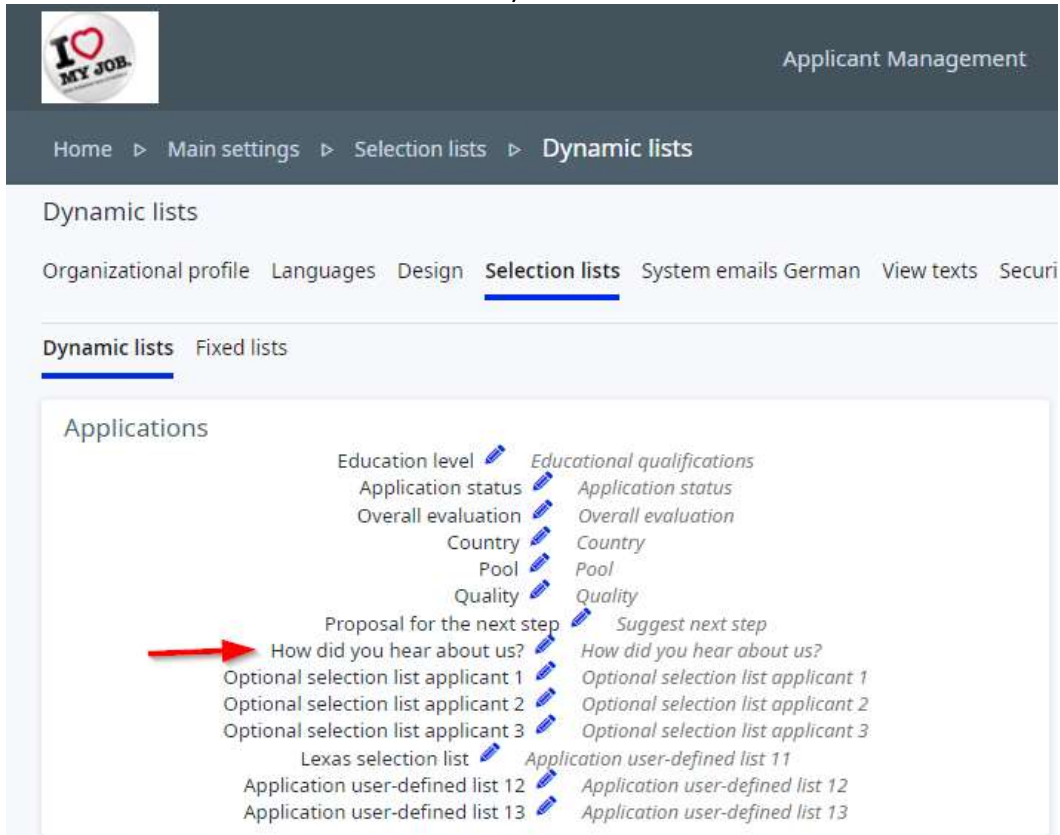


Haufe-Umantis

Instructions in English and German for how to manually add LinkedIn to the Select list 14

English:

1. As Admin go to "Settings/Main Settings"
2. Choose the tab "Selection lists"
3. Click on the edit-icon on the list "How did you hear about us"



The screenshot shows the Applicant Management interface. At the top left is the logo "I ♥ MY JOB." and at the top right is the text "Applicant Management". Below this is a navigation bar with "Home", "Main settings", "Selection lists", and "Dynamic lists". The "Selection lists" tab is active. Below the navigation bar, there are tabs for "Dynamic lists" and "Fixed lists". The main content area is titled "Applications" and contains a list of selection criteria. A red arrow points to the item "How did you hear about us?".

Selection List	English Label	German Label
Education level	Education level	Educational qualifications
Application status	Application status	Application status
Overall evaluation	Overall evaluation	Overall evaluation
Country	Country	Country
Pool	Pool	Pool
Quality	Quality	Quality
Proposal for the next step	Proposal for the next step	Suggest next step
How did you hear about us?	How did you hear about us?	How did you hear about us?
Optional selection list applicant 1	Optional selection list applicant 1	Optional selection list applicant 1
Optional selection list applicant 2	Optional selection list applicant 2	Optional selection list applicant 2
Optional selection list applicant 3	Optional selection list applicant 3	Optional selection list applicant 3
Lexas selection list	Lexas selection list	Application user-defined list 11
Application user-defined list 12	Application user-defined list 12	Application user-defined list 12
Application user-defined list 13	Application user-defined list 13	Application user-defined list 13

4. An the "Actions" menu choose "Add selection value"

5. Add the name of the entry in all languages and make sure to add the actual value which will be forwarded via the ?source paramter in the field "Code"

I LOVE MY JOB. Applicant Management Analytics Communication Reminders

Home > Main settings > Selection lists > How did you hear about us? - List > Add entry

German

LinkedIn

English

LinkedIn

French

LinkedIn

Italian

LinkedIn

Meta information

Code : LinkedIn

Parent category : Please select

Save Cancel

German:

1. Navigieren Sie als Admin zu "Einstellungen/Grundeinstellungen"
2. Wählen Sie den Reiter "Auswahllisten"




3. Klicken Sie auf das Editier-Symbol an der Liste "Wie sind Sie auf uns aufmerksam geworden"

The screenshot shows the 'Bewerbermanagement' interface. At the top, there is a logo for 'I MY JOB.' and the text 'Bewerbermanagement' and 'Aus'. Below this is a navigation bar with 'Hauptseite', 'Grundeinstellungen', 'Auswahllisten', and 'Dynamische Listen'. The main content area is titled 'Dynamische Listen' and has a sub-menu with 'Organisationsprofil', 'Sprachen', 'Design', 'Auswahllisten' (highlighted), 'System-E-Mails German', and 'Ansichtstexte'. Under 'Dynamische Listen', there are two tabs: 'Dynamische Listen' (active) and 'Fixe Listen'. The main list is titled 'Bewerbungen' and contains the following entries:

Original Name	Translated Name
Ausbildungsabschluss	Ausbildungsabschluss
Bewerbungsstatus	Bewerbungsstatus
Gesamtbewertung	Gesamtbewertung
Land	Land
Pool	Pool
Qualität	Qualität
Vorschlag nächster Schritt	Vorschlag nächster Schritt
Wie sind Sie auf uns aufmerksam geworden?	Wie sind Sie auf uns aufmerksam geworden?
Optionale Auswahlliste Bewerber 1	Optionale Auswahlliste Bewerber 1
Optionale Auswahlliste Bewerber 2	Optionale Auswahlliste Bewerber 2
Optionale Auswahlliste Bewerber 3	Optionale Auswahlliste Bewerber 3
Lexas Auswahlliste	Bewerbung benutzerdefiniert Liste 11
Bewerbung benutzerdefiniert Liste 12	Bewerbung benutzerdefiniert Liste 12
Bewerbung benutzerdefiniert Liste 13	Bewerbung benutzerdefiniert Liste 13

4. Wählen Sie die Aktion "Auswahlwert hinzufügen" aus dem Aktionsmenü
5. Füllen Sie den Namen für den Eintrag der Auswahlliste in allen Sprachen aus und stellen Sie sicher, dass der Wert im Feld "Code" dem über den URL-Parameter ?source übergebenen Wert

entspricht.

Bewerbermanagement Auswertungen Kommunikation Erinnerungen  

Hauptseite > Grundeinstellungen > Auswahllisten > Wie sind Sie auf uns aufmerksam geworden? - Liste > Eintrag hinzufügen

Deutsch

Englisch

Französisch

Italienisch

Meta-Information

Code:

Oberkategorie: