

**Boletim Emprego, OECON-CICBG, Número 9, abril 2021.
Dados de Fevereiro de 2021**

**2021 acumula quase 1.300 novos empregos até fevereiro em Bento Gonçalves –
saldo entre admitidos e desligados no período da pandemia torna-se positivo**

Os dados do Novo Caged de fevereiro de 2021, divulgados em 30 de março, dão continuidade ao crescimento apresentado em janeiro, nos níveis nacional, estadual e municipal. No **Brasil**, o saldo em janeiro foi de mais de 400 mil empregos, principalmente em serviços (saldo de 173,5 mil), na indústria (saldo de 93,6 mil) e no comércio (saldo de 68 mil). Com fevereiro, o saldo de empregos no período da pandemia no país, desde março de 2021, torna-se positivo em praticamente 412 mil.

No **Rio Grande do Sul**, fevereiro proporcionou um saldo de quase 30 mil novos empregos, com contribuição principalmente de indústria (16,7 mil), serviços (7,6 mil) e comércio (3,1 mil). No período da pandemia, o saldo estadual é de -2.143

Em **Bento Gonçalves**, conforme a Tabela 1, o saldo em fevereiro foi de 413 empregos, dando sequência ao desempenho positivo de janeiro. No acumulado do ano são 1.293 novos postos de trabalho. Tal como ocorreu em janeiro, o resultado de fevereiro se deve principalmente aos saldos positivos da indústria e de serviços, 220 e 126 respectivamente.

No **acumulado março/20 a fevereiro/21**, o saldo é positivo no município em 611 empregos, devido principalmente à indústria, que gerou no período quase mil novos postos. O saldo de serviços, todavia, está em -503 empregos. Quanto a fevereiro de 2021, o saldo é 13% inferior ao mesmo mês do ano passado. Já no acumulado de 2021, o saldo é superior em 17% quando comparado ao mesmo período de 2020.

Tabela 1 – Admitidos e Desligados Bento Gonçalves Fevereiro/20 a Fevereiro/21

Bento Gonçalves		2020											2021		Acum. Mar-Fev
		fev	mar	abr	mai	jun	jul	ago	set	out	nov	dez	jan	fev	
Agropecuária	Admitidos	1	0	0	1	0	0	0	0	0	0	0	0	0	1
	Desligados	0	0	0	1	0	0	0	0	0	0	0	0	1	2
	Saldo	1	0	0	0	0	0	0	0	0	0	0	0	-1	-1
Comércio	Admitidos	413	398	176	207	242	205	295	329	539	598	368	387	431	4.175
	Desligados	350	443	352	278	252	237	253	339	407	333	388	402	392	4.076
	Saldo	63	-45	-176	-71	-10	-32	42	-10	132	265	-20	-15	39	99
Construção	Admitidos	136	96	32	77	50	77	98	79	108	103	59	127	119	1.025
	Desligados	104	82	96	98	65	66	69	88	75	92	97	75	90	993
	Saldo	32	14	-64	-21	-15	11	29	-9	33	11	-38	52	29	32
Indústria	Admitidos	874	609	167	259	434	739	792	968	931	687	477	1.242	1.052	8.357
	Desligados	616	709	867	585	396	399	532	613	664	558	570	648	832	7.373
	Saldo	258	-100	-700	-326	38	340	260	355	267	129	-93	594	220	984
Serviços	Admitidos	628	604	157	184	235	259	336	388	451	442	326	633	616	4.631
	Desligados	512	671	692	432	284	359	345	350	408	350	369	384	490	5.134
	Saldo	116	-67	-535	-248	-49	-100	-9	38	43	92	-43	249	126	-503
Total	Admitidos	2.052	1.707	532	728	961	1.280	1.521	1.764	2.029	1.830	1.230	2.389	2.218	18.189
	Desligados	1.582	1.905	2.007	1.394	997	1.061	1.199	1.390	1.554	1.333	1.424	1.509	1.805	17.578
	Saldo	470	-198	-1.475	-666	-36	219	322	374	475	497	-194	880	413	611

Fonte: Novo Caged

Obs: diferenças de informações em relação aos boletins anteriores se devem pelas atualizações de dados no portal do Novo Caged.

As Figuras 1 e 2 apresentam a **evolução dos saldos por mês, de fevereiro de 2020 a fevereiro de 2021**. Ficam claros os impactos da pandemia nos diferentes setores, principalmente em serviços, e a retomada de empregos a partir de julho. Evidencia-se o mês de janeiro, com o maior saldo de empregos da série, assim como o de fevereiro, cujos setores não apresentaram saldo negativo, algo que não ocorria desde novembro.

Figura 1 – Saldos de Empregos - Evolução

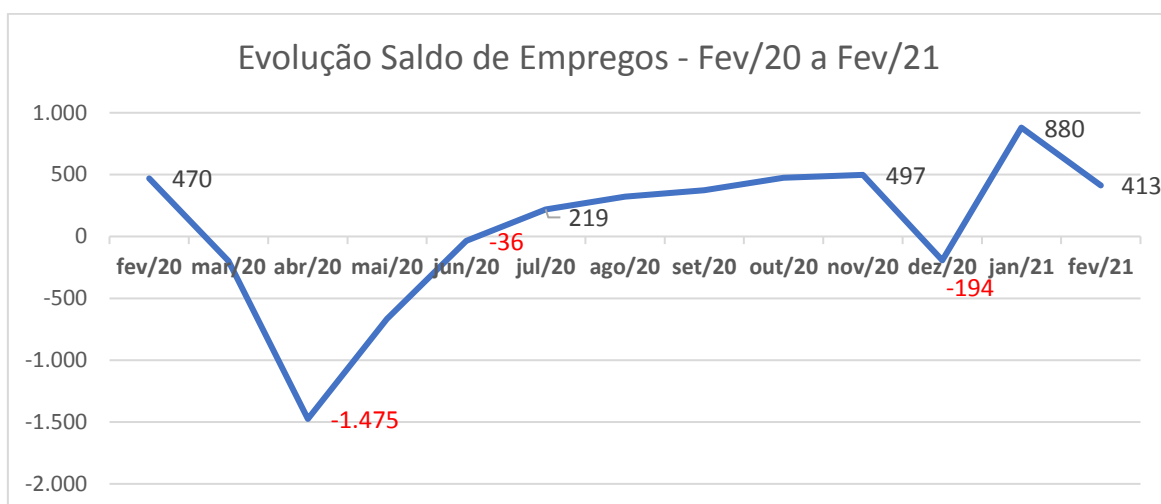
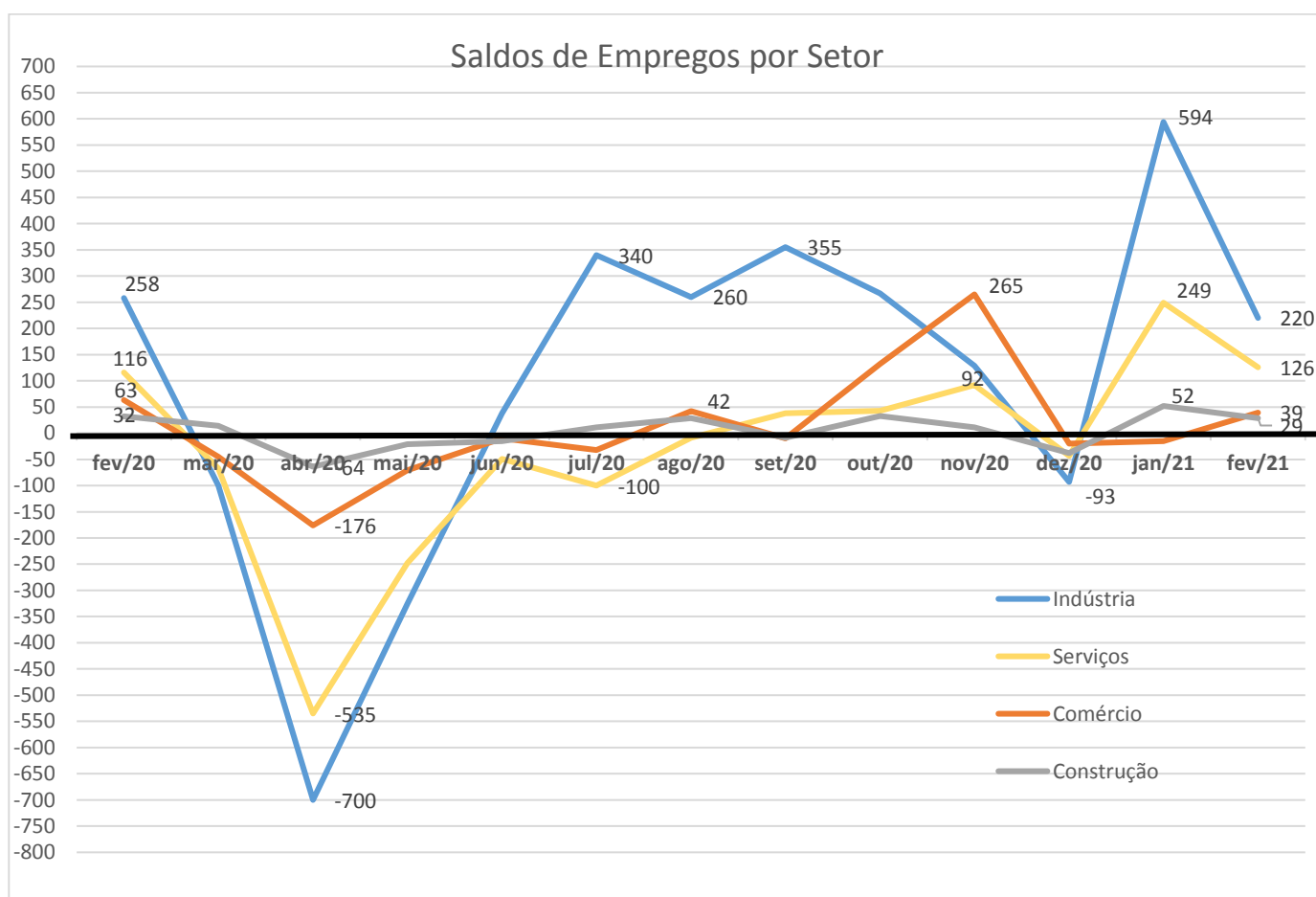


Figura 2 – Saldos de Empregos – Evolução por Setor



Em relação aos **principais impactos dentro dos setores econômicos** de Bento Gonçalves em fevereiro de 2021, destacam-se os seguintes pontos:

- Saldo da **Indústria** teve contribuição principalmente de Móveis (+63), Máquinas e Equipamentos (+41), Celulose e Papel (+29) e Borracha e Plástico (+28). Em conjunto, tais atividades representam 73% do saldo do setor;

- b) Saldo de **Serviços** recebeu contribuição principalmente de Serviços de Alimentação (+50), Educação (+26), Serviços de Escritório e Apoio Administrativo (+20) e Atividades de Organizações Associativas (+12), cujo somatório resulta em 86% de participação no saldo do setor. Transporte Terrestre, por sua vez, que foi destaque positivo em janeiro, apresentou saldo de -16, o menor entre todas as atividades econômicas do município;
- c) Saldo de **Comércio** ocorreu principalmente devido ao segmento de Atacado (+16) e Comércio Varejista (+15). Tais atividades representam 85% do saldo do setor;
- d) Saldo de **Construção** teve contribuição principalmente de Serviços Especializados em Construção (+15) e Obras de Infraestrutura (+9), em conjunto perfazendo 83% do saldo do setor.

A Tabela 2 e Figura 3 apresentam, respectivamente, **a evolução do emprego formal anualmente, bem como o dado mensal comparando 2020 com 2021**. Verifica-se que o dado de 2021 está muito próximo do maior da série (2014), sendo quase 3% superior a 2020, mesmo com a situação de pandemia. Além disso, o contingente em fevereiro de 2021 é 1,3% superior em relação com o alcançado no mesmo mês de 2020.

Tabela 2 – Evolução Emprego Formal Bento Gonçalves – 2012 a 2021

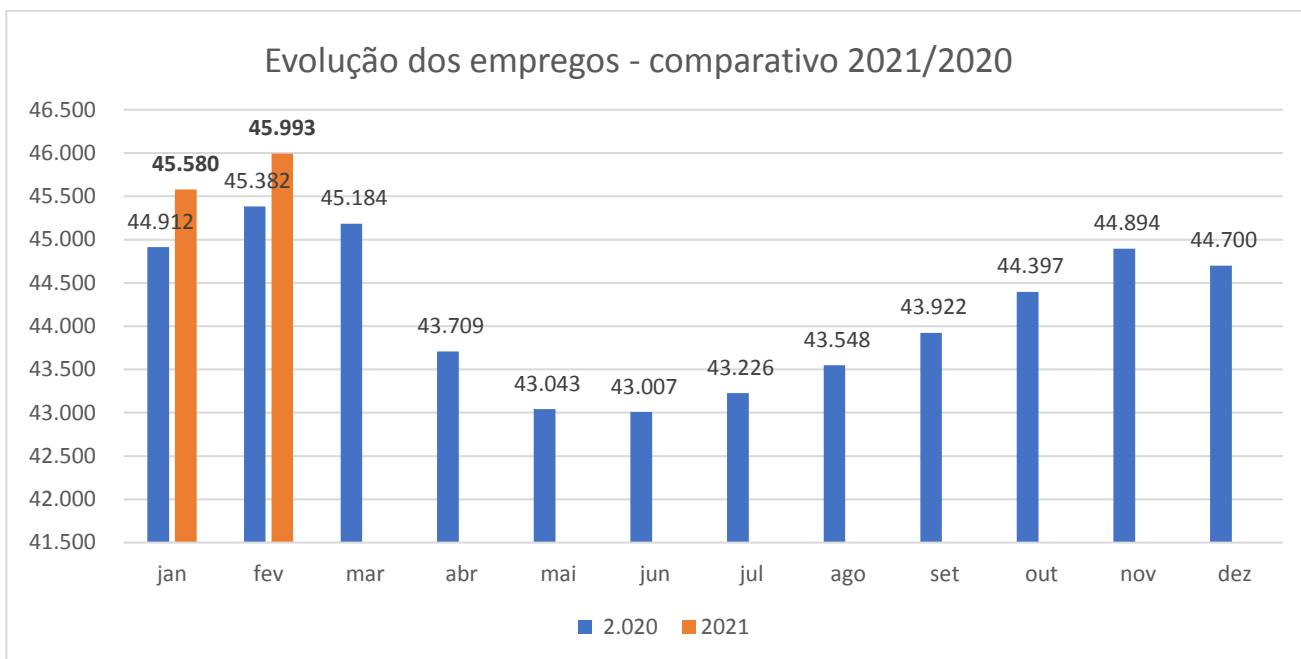
Empregos Formais Bento Gonçalves*	2012	2013	2014	2015	2016	2017	2018	2019	2020	2021**
Geral	43.113	44.878	46.066	44.354	42.885	43.389	43.725	44.277	44.700	45.993
Var.%c/ano anterior	-	4,1%	2,6%	-3,7%	-3,3%	1,2%	0,8%	1,3%	1,0%	2,9%
Indústria	19.858	20.011	19.766	17.854	16.961	17.138	16.618	16.491	17.443	17.818
Serviços	14.733	15.555	16.160	16.792	16.870	17.303	17.597	18.046	17.317	18.131
Comércio	6.502	6.939	6.804	6.610	6.558	6.516	6.687	6.871	7.055	7.079
Construção	1.826	2.175	3.148	2.926	2.343	2.295	2.697	2.753	2.768	2.849

Fonte: RAIS, Caged e Novo Caged

*De 2012 a 2020, dado do mês de dezembro

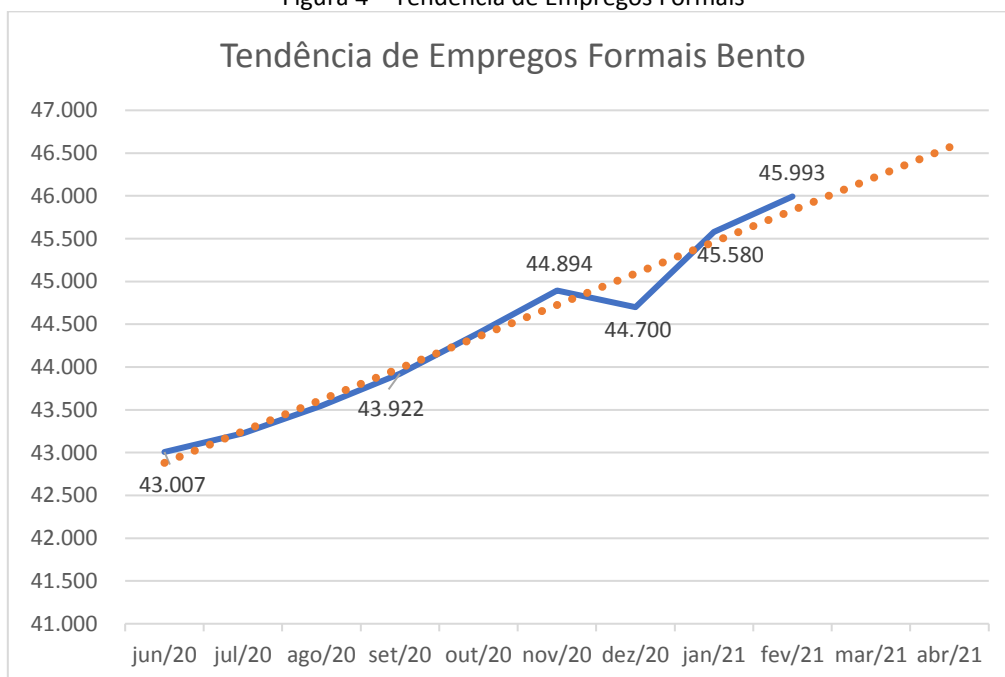
**No mês de fevereiro de 2021

Figura 3 – Evolução Emprego Formal 2020 2021



Considerando a Figura 4, que apresenta a projeção de crescimento do nível de empregos desde junho de 2020 (linha de tendência linear, com aderência de 97% em relação aos dados), se o ritmo permanecesse dessa maneira, ultrapassaríamos o patamar de 2014 em março, atingindo 46.220 empregos. Em abril, o contingente alcançaria 46.591 postos de trabalho. Todavia, muito provavelmente a intensificação da pandemia em meados de fevereiro de 2020 no estado e no país deverá gerar outro cenário.

Figura 4 – Tendência de Empregos Formais



Fevereiro apresentou salto positivo de geração de empregos, tanto quanto janeiro, apesar do volume ser 53% menor ao primeiro mês do ano. Os setores que mais contribuíram para esse saldo foram, mais uma vez, indústria e serviços. Todavia, como indicado no boletim nº 8, é de se aguardar os dados de março do saldo de empregos no município, os quais indicarão o impacto inicial do recrudescimento da pandemia.

Elaboração: Prof. Fabiano Larentis (UCS)

OECON/CICBG

Bento Gonçalves, abril de 2021.