

**Boletim Emprego, OECON-CICBG, Número 19, Março de 2022**  
**Dados de Janeiro de 2022**

**Bento Gonçalves gera 604 empregos em janeiro, obtendo o 8º melhor desempenho no Rio Grande do Sul**

Janeiro de 2022 proporcionou a Bento Gonçalves uma geração de **604 empregos**, de acordo com os dados do [Novo Caged](#). É o melhor resultado no intervalo de doze meses e recupera uma parte significativa do saldo negativo de dezembro de 2021, conforme a Tabela 1. No acumulado de 12 meses, são **1.904 novos postos gerados**, semelhante ao volume obtido no somatório desde março de 2020, quando iniciaram as restrições sanitárias devido à pandemia (1.893).

No município, o saldo positivo ocorreu principalmente devido ao setor da indústria (306 empregos), de serviços (248) e de construção (26). Comércio obteve saldo de 22. A queda de dezembro foi quase recuperada pela indústria, cujo saldo passou de -316 para +306. Serviços recuperou por completo, com saldo passando de -235 para +248. Quanto aos **MEIs**, janeiro apresentou saldo de +109. No acumulado dos doze meses, o somatório foi de 1.558.

Considerando a comparação com o país e o estado, em janeiro no **Brasil** o saldo foi de 155,2 mil empregos, com contribuição principalmente de Serviços (102 mil), Indústria (51,4 mil), Construção (36,8 mil) e Agropecuária (25 mil). Comércio apresentou saldo de -60 mil. No **Rio Grande do Sul**, o saldo foi de 17 mil postos de trabalho, com contribuição principalmente de Indústria (7,5 mil), Agropecuária (6,3 mil), Serviços (5,3 mil) e Construção (650). Comércio obteve saldo de -2,7 mil vagas.

No cenário estadual, os maiores saldos positivos foram de 1. Vacaria (5,3 mil), 2. Porto Alegre (1,2 mil), 3. Bom Jesus (902), 4. Santa Cruz do Sul (827), 5. Venâncio Aires (798), 6. Gravataí (722) e 7. Caxias do Sul (669). Bento obteve a 8ª posição nesse quesito. Os maiores saldos negativos, por outro lado, pertencem a 1. São Leopoldo (-730), 2. Morro Redondo (-394), 3. Pelotas (-153), 4. Gramado (-127) e 5. Viamão (-111). Tais dados evidenciam as características específicas de geração de empregos do mês em diferentes regiões do estado.

**Boletim Emprego, OECON-CICBG, Número 19, Março de 2022**  
**Dados de Janeiro de 2022**

Tabela 1 – Admitidos, Desligados e MEIs Bento Gonçalves Jan/21 a Jan/22

Bento Gonçalves		Jan 21	Fev 21	Mar 21	Abr 21	Mai 21	Jun 21	Jul 21	Ago 21	Set 21	Out 21	Nov 21	Dez 21	Jan 22	Acum 12 meses
Agropecuária	Admit	0	0	0	0	0	0	0	0	0	0	1	0	5	6
	Deslig	0	1	0	0	0	0	0	0	0	0	1	3	3	8
	Saldo	0	-1	0	0	0	0	0	0	0	0	0	-3	2	-2
Comércio	Admit	389	435	467	411	527	435	420	439	442	470	534	331	413	5.324
	Deslig	411	396	445	379	388	465	444	443	417	473	428	398	391	5.067
	Saldo	-22	39	22	32	139	-30	-24	-4	25	-3	106	-67	22	257
Construção	Admit	135	141	142	129	118	111	189	130	120	122	102	44	139	1.487
	Deslig	78	101	138	106	127	127	132	115	134	110	107	115	113	1.425
	Saldo	57	40	4	23	-9	-16	57	15	-14	12	-5	-71	26	62
Indústria	Admit	1.243	1.058	866	657	775	754	845	975	767	779	543	227	940	9.186
	Deslig	658	852	887	708	640	705	707	677	681	707	616	543	634	8.357
	Saldo	585	206	-21	-51	135	49	138	298	86	72	-73	-316	306	829
Serviços	Admit	648	653	564	435	532	574	562	582	645	565	647	363	735	6.857
	Deslig	415	532	696	446	479	461	473	511	467	511	438	598	487	6.099
	Saldo	233	121	-132	-11	53	113	89	71	178	54	209	-235	248	758
Total	Admit	2.415	2.287	2.039	1.632	1.952	1.874	2.016	2.126	1.974	1.936	1.827	965	2.232	22.860
	Deslig	1.562	1.882	2.166	1.639	1.634	1.758	1.756	1.746	1.699	1.801	1.590	1.657	1.628	20.956
	Saldo	853	405	-127	-7	318	116	260	380	275	135	237	-692	604	1.904
<b>Saldo MEIs</b>		186	111	147	144	147	160	110	138	121	142	164	65	109	1.558

Fonte: Novo Caged e SIMEI - diferenças de informações em relação aos boletins anteriores se devem pelas atualizações de dados no portal do Novo Caged.

Em relação aos **principais impactos dentro dos setores econômicos de Bento Gonçalves** em janeiro de 2022, destacam-se os seguintes aspectos em termos de saldos positivos (Quadro 1). Em indústria, chama a atenção os saldos de Bebidas, Produtos Alimentícios e Móveis. Em Serviços, o saldo de Serviço de Escritório e Apoio Administrativo. Em Construção, o saldo de Construção de Edifícios. Em Comércio, os saldos de Farmácia e Comércio Atacadista.

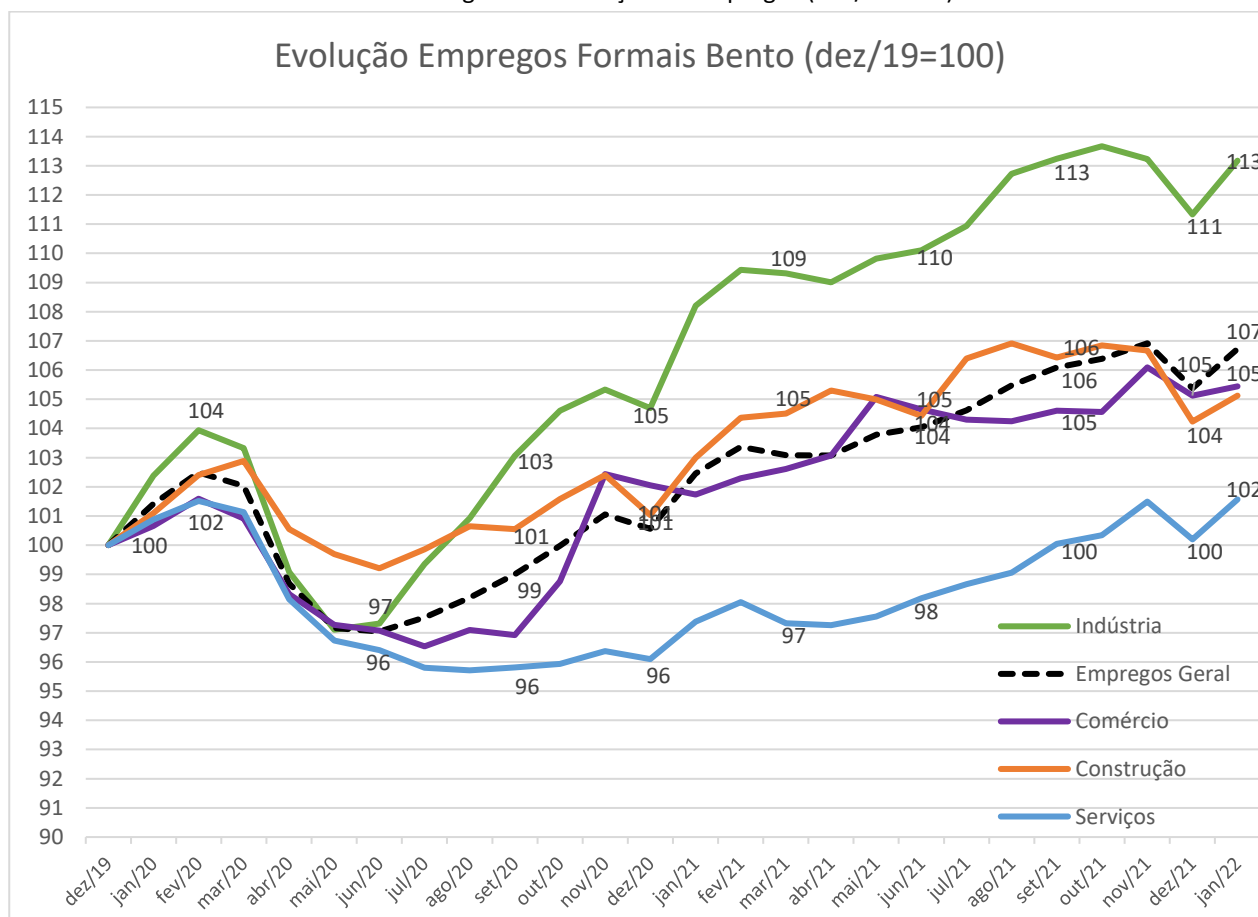
Quadro 1 – Principais impactos dentro dos setores – Jan/22

Saldo da <b>Indústria (+306)</b>	Devido principalmente à Fabricação de Bebidas (+93), Produtos Alimentícios (+75), Móveis (+57), Produtos de Metal (+34) e Máquinas e Equipamentos (+26). Produtos de Borracha e Plástico apresentou saldo de -42;
Saldo de <b>Serviços (+248)</b>	Contribuição principalmente de Serviço de Escritório e Apoio Administrativo (+194), Serviços para Edifícios e Ativ. Paisagísticas (+21), Educação (+19) e Saúde Humana e Serviços Sociais (+12). Alimentação obteve saldo de -20;
Saldo de <b>Construção (+26)</b>	Contribuição de Construção de Edifícios (+19), Serviços Especializados para Construção (+4) e Obras de Infraestrutura (+3);
Saldo de <b>Comércio (+22)</b>	Ocorreu principalmente devido ao segmento de Farmácias (+18), Comércio Atacadista (+17) e Comércio e Rep. de Veículos Aut. e Motocicletas (+10). Supermercados apresentou saldo de -23.

**Boletim Emprego, OECON-CICBG, Número 19, Março de 2022**  
**Dados de Janeiro de 2022**

A Figura 1 apresenta a **evolução dos empregos de Bento Gonçalves por mês, por setor, considerando base 100 em dezembro de 2019**. Percebem-se os impactos da pandemia, principalmente em 2020, e a retomada da geração de empregos a partir de julho daquele ano, intensificando-se nos meses seguintes e em 2021. No volume geral, chega-se em janeiro de 2022 a um índice de 107, o mesmo de novembro de 2021, até então o maior da série. Indústria alcança o patamar de novembro, faltando um ponto para se igualar a outubro de 2021, o melhor desempenho do setor até o momento. Serviços, alcança o maior patamar até então, com 102 pontos, nível antes somente alcançado por fevereiro de 2020, em período pré-pandemia. Construção recupera um ponto em relação a dezembro de 2021 e comércio se mantém estável.

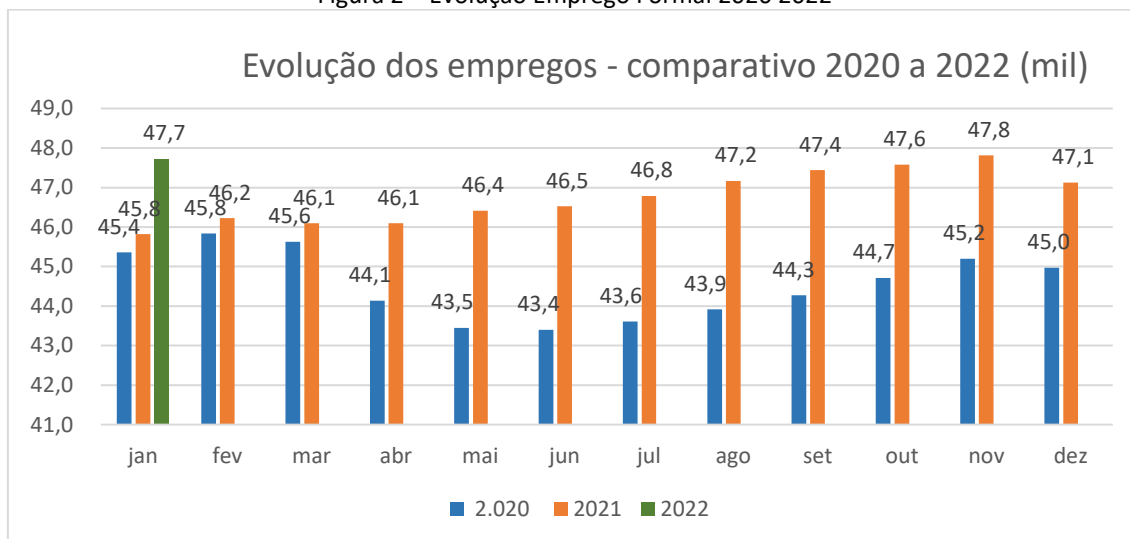
Figura 1 – Evolução de Empregos (Dez/19=100)



Na Figura 2, consta a comparação mensal entre os anos 2020 e 2022. Verificam-se os 1,9 mil empregos a mais em janeiro de 2022 quando comparados ao dado de janeiro de 2021, uma variação de 4,1%.

**Boletim Emprego, OECON-CICBG, Número 19, Março de 2022**  
**Dados de Janeiro de 2022**

Figura 2 – Evolução Emprego Formal 2020 2022



Nesse contexto, com a Tabela 2 apresenta-se a **evolução do emprego formal de 2013 a 2022** no município. O crescimento de 2022, com apenas um mês, já é de 1,3% em relação a 2021. Na série de dados, apenas Indústria e Construção apresentam no ano desempenho inferior ao melhor resultado da série, respectivamente em 2013 e 2014. Nesse sentido, Indústria está a 6% para alcançar o volume de 2013 e Construção a 3% de atingir 2014. Em relação à **evolução do número de MEIs**, o número é 41,6% superior ao volume de empregados no comércio, representa 54,8% do contingente da indústria e 56,2% do contingente de serviços.

Tabela 2 – Evolução Emprego Formal Bento Gonçalves – 2013 a 2022

Empregos Formais Bento Gonçalves*	2013	2014	2015	2016	2017	2018	2019	2020	2021	2022**
<b>Geral</b>	<b>44.878</b>	<b>46.066</b>	<b>44.354</b>	<b>42.885</b>	<b>43.389</b>	<b>43.725</b>	<b>44.721</b>	<b>44.970</b>	<b>47.123</b>	<b>47.727</b>
Var. % c/ano ant.	4,1%	2,6%	-3,7%	-3,3%	1,2%	0,8%	2,3%	0,6%	4,8%	1,3%
Indústria	20.011	19.766	17.854	16.961	17.138	16.618	16.680	17.463	18.571	18.877
Serviços	15.555	16.160	16.792	16.870	17.303	17.597	18.100	17.393	18.136	18.384
Comércio	6.939	6.804	6.610	6.558	6.516	6.687	6.926	7.068	7.281	7.303
Construção	2.175	3.148	2.926	2.343	2.295	2.697	2.907	2.937	3.030	3.056
<b>Total de MEIs</b>	<b>2.461</b>	<b>3.172</b>	<b>4.002</b>	<b>4.684</b>	<b>5.479</b>	<b>5.861</b>	<b>7.161</b>	<b>8.599</b>	<b>10.234</b>	<b>10.343</b>

Fonte: RAIS, Novo Caged e SIMEI

\*De 2013 a 2021, dado do mês de dezembro

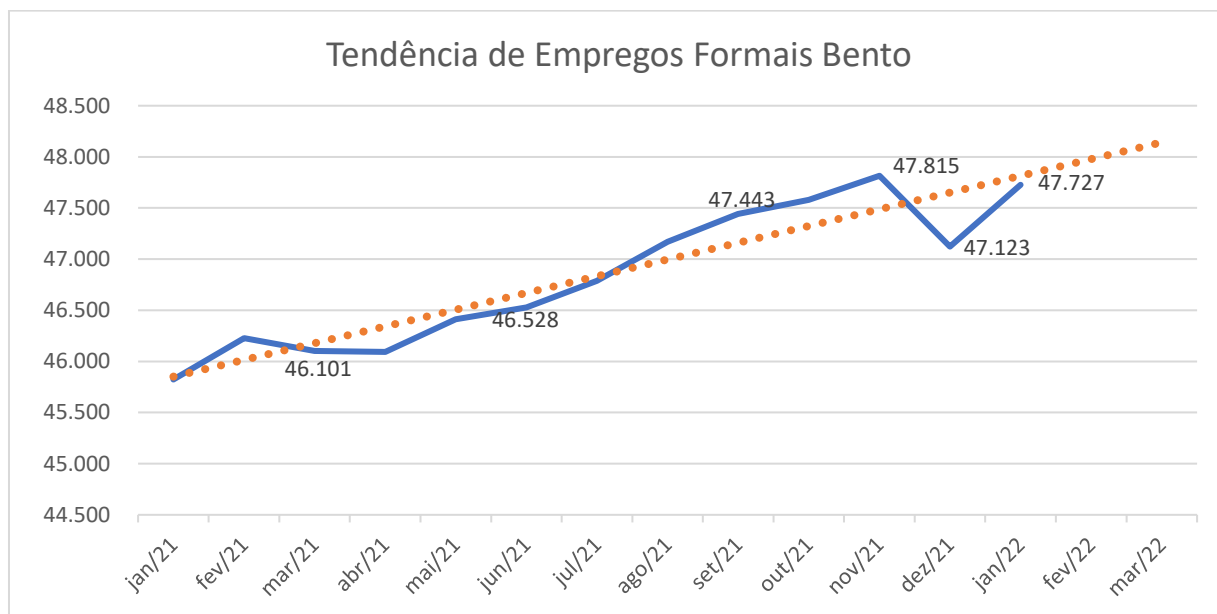
\*\*No mês de janeiro de 2022

Quanto às **projeções futuras**, considerando a Figura 3, que representa a tendência de crescimento do nível de empregos desde janeiro de 2021 (curva pontilhada

**Boletim Emprego, OECON-CICBG, Número 19, Março de 2022**  
**Dados de Janeiro de 2022**

laranja - projeção linear, com aderência dos dados em 87,3%), se o ritmo permanecesse com indicado alcançaríamos 48 mil empregos em fevereiro e 48,2 mil empregos em março. Compete destacar que a previsão informada para janeiro no boletim anterior foi de 47,9, uma diferença de 0,4% em relação ao realizado.

Figura 3 – Tendência de Empregos Formais



Janeiro de 2022 apresentou uma boa retomada na geração de empregos em Bento Gonçalves na comparação com dezembro de 2021. Tal dado permitiu que o município apresentasse o 8º melhor desempenho em geração de empregos no estado. Nos próximos meses, a aguardar os efeitos dos cenários econômicos nacional e internacional, com destaque à guerra na Ucrânia, assim como as deliberações e repercussões relativas ao arrefecimento da pandemia.

**Elaboração:** Fabiano Larentis

**OECON/CICBG**

Bento Gonçalves, março de 2022.