


키보드 및 마우스 사용하기

Magic Keyboard 및 Magic Mouse가 이미 iMac과 쌍으로 연결되어 있습니다. 켜려면 스위치를 밀어 녹색이 표시되도록 하십시오. 충전하거나 다시 쌍으로 연결하려면 포함된 USB-C-Lightning 케이블을 사용하십시오.




iMac을 설정하고 사용하는 방법을 더 알아보려면 support.apple.com/guide/imac 사이트에서 **iMac 필수 정보**를 확인하십시오.

자세한 지원 정보는 support.apple.com/ko-kr/mac/imac 사이트를 참조하십시오. Apple에 문의하려면 support.apple.com/ko-kr/contact 사이트로 이동하십시오.


The Apple logo (a blue silhouette of an apple with a bite taken out) is positioned to the left of the word "iMac" in a bold, blue, sans-serif font.



iMac 사용을 환영합니다.
후면의 전원 버튼을 누르십시오.
설정 지원으로 macOS를 시작할 수 있습니다.



헤드폰



USB 3

Thunderbolt / USB 4