



Stáhněte a nainstalujte iTunes:  
[www.apple.com/cz/itunes](http://www.apple.com/cz/itunes)

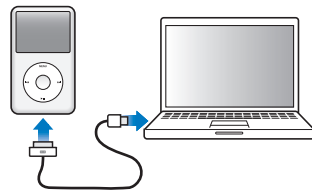
Přečtěte si uživatelskou příručku:  
[support.apple.com/cs\\_CZ/manuals/ipod](http://support.apple.com/cs_CZ/manuals/ipod)




Získejte hudbu a další obsah z iTunes Store.



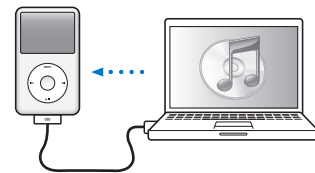
Naimportujte hudbu z CD.



Připojením iPodu classic k USB rozhraní v počítači (ne na klávesnici) zahájíte nastavování a nabíjení.



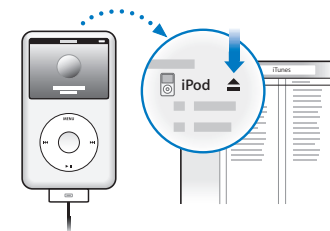
Postupujte podle pokynů na obrazovce (pokud se iPod classic nabíjí, je možné, že se pokyny objeví až za několik minut).



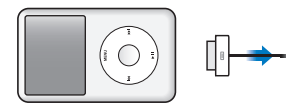
Během nabíjení baterie synchronizujte obsah.



Nabíjejte iPod classic alespoň 4 hodiny v době, kdy počítač není v režimu spánku.

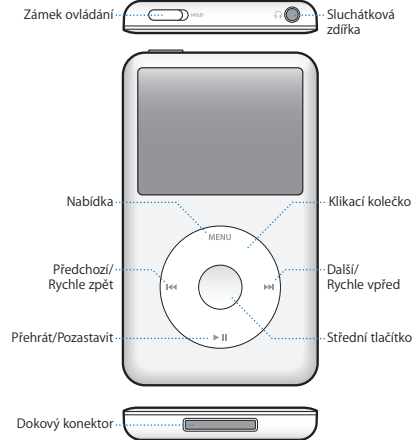


Po synchronizaci klikněte na Vysunout (▲).



Odpojte kabel.

## iPod classic



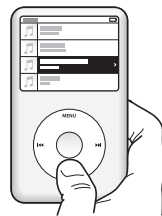
Úplné znění pokynů a důležité bezpečnostní informace naleznete v uživatelské příručce pro iPod classic:

[support.apple.com/cs\\_CZ/manuals/ipod](http://support.apple.com/cs_CZ/manuals/ipod)

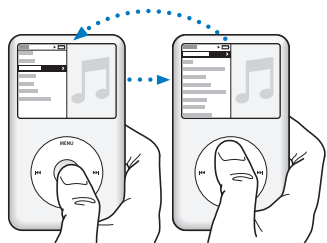
Poslouchajte s mírou.



Procházení položek.



Přehrávání či pozastavení skladby (▶||).




Výběr položky.

Stisknutím tlačítka Menu se vrátíte zpět.



Procházení položek.



Stisknutím a přidržím ▶|| iPod classic vypnete.



Deaktivování klikacího kolečka.

Akce	Postup
Zapnutí iPodu classic	Stiskněte kterékoli tlačítko.
Vypnutí iPodu classic	Stiskněte a přidržte tlačítko Přehrávat/Pozastavit (▶  ).
Zapnutí podsvícení	Stiskněte kterékoli tlačítko nebo použijte klikací kolečko.
Reset iPodu classic (pokud nereaguje)	Přetáhněte přepínač do pozice HOLD a zpět. Poté stiskněte a přidržte tlačítko Menu a střední tlačítko po dobu nejméně 6 sekund, dokud se neobjeví logo Apple.
Přechod přímo do hlavní nabídky	Stiskněte a přidržte tlačítko Menu.
Přehrávání všech skladeb v seznamu či albu	Vyberte seznam nebo album a stiskněte tlačítko Přehrávat/Pozastavit (▶  ).
Přehrávání všech skladeb v náhodném pořadí	V hlavní nabídce vyberte volbu Shuffle Songs.
Skok na libovolné místo ve skladbě nebo videu	Na obrazovce Now Playing stiskněte střední tlačítko a posuňte pozici přehrávání na libovolné místo ve skladbě nebo videu.
Skok na další skladbu	Stiskněte tlačítko Další/Rychle vpřed (▶▶).
Přehrávání skladby či videa znovu od začátku	Stiskněte tlačítko Předchozí/Rychle zpět (◀◀).
Přehrávání předchozí skladby	Dvakrát stiskněte tlačítko Předchozí/Rychle zpět (◀◀).
Rychle vpřed či rychle zpět ve skladbě nebo videu	Stiskněte a přidržte tlačítko Další/Rychle vpřed (▶▶) či Předchozí/Rychle zpět (◀◀).
Přístup k dodatečným hudebním volbám	Stiskněte střední tlačítko a přidržte je, dokud se neobjeví nabídka.

 iPod classic

[www.apple.com/cz/ipodclassic](http://www.apple.com/cz/ipodclassic)  
[www.apple.com/support/ipodclassic](http://www.apple.com/support/ipodclassic)

© 2009 Apple Inc. Všechna práva vyhrazena.  
Apple, logo Apple, iPod, iPod classic a iTunes jsou ochranné známky společnosti Apple Inc., registrované v USA a dalších zemích. iTunes Store je značka služby společnosti Apple Inc., registrovaná v USA a dalších zemích.

CZ034-5054-A  
Printed in XXXX

Začínáme