



**UNIVERSITATEA TEHNICĂ
DIN CLUJ-NAPOCA**

ADMITERE ONLINE

GHIDUL ÎNSCRIERII 2021

admitereonline.utcluj.ro


NE BUCURĂM CĂ NE-AI ALES!

Platforma este valabilă pentru înscrierea online la Universitatea Tehnică din Cluj-Napoca.

Ne poți contacta direct din platformă și noi te ghidăm în vederea completării dosarului electronic.

Pentru întrebări referitoare la alegerea care ți se potrivește, ai pe pagina admitereonline.utcluj.ro, la fiecare facultate o adresă de email și 3 numere de telefon la care poți să ne contactezi!

Suntem aici pentru tine!



ÎNSCRIERE ONLINE



Înscrierea online cuprinde secțiuni care trebuie completate după susținerea și promovarea examenului de bacalaureat (conform calendarului admiterii 2021).

Pentru înscriere ai nevoie de:

- un dispozitiv de tip desktop, laptop, tabletă sau telefon mobil;
- o adresă personală de e-mail pe care să o monitorizezi constant;
- 15-20 minute pentru completarea câmpurilor obligatorii, încărcarea documentelor fotografiate/scanate, selectarea facultății și a domeniilor de studiu la care vrei să te înscrii.

Consultă site-ul **admitereonline.utcluj.ro** pentru a fi la curent cu oferta educațională pentru studiile universitare de licență și alege facultatea care ți se potrivește, în funcție de aptitudinile și pasiunile tale. **Mai multe opțiuni, mai multe șanse!**

Dacă ai întrebări privind înscrierea online la UTCN, consultă lista de întrebări și răspunsuri de pe site sau, contactează-ne pe email la **admitere@utcluj.ro**

1

CREEAZĂ CONT

Din pagina admitereonline.utcluj.ro accesează butonul

ÎNSCRIERE ONLINE

și creează-ți contul.

2

COMPLETEAZĂ

Completează/selectează toate câmpurile cerute:


Nume, Prenume

Adresă de e-mail

câmpul de verificare "I'm not a robot"

► Câmpurile: "Am luat la cunoștință..." și "Sunt de acord....."

dă click pe butonul **Creează cont**.



The screenshot shows a registration form with the following fields and content:

- Nume (din certificatul de naștere)** UTCN
- Prenume** STUDENT
- Cod numeric personal(CNP)**
- Adresă de email** studentUTCN@gmail.com
- Parolă** (masked with dots)
- Confirmă parola**
- Text: Parola trebuie sa aibă minim 8 caractere. Parola trebuie să conțină cel puțin o literă mare, o cifră și un caracter special. Caracterele speciale permise în parolă sunt: -, !, @, \$, #, %, ^, &, *
- Am luat la cunoștință, în mod expres și neechivoc, de modul în care datele mele, având caracter personal, sunt prelucrate prin orice mijloace, în conformitate cu prevederile Regulamentului (UE) 2016/679 privind Procesarea Datelor Personale și conform cu **Notificare privind procesarea datelor cu caracter personal**, de către Universitatea Tehnică din Cluj Napoca atât pe parcursul desfășurării tuturor activităților cuprinse între admitere și absolvire, cât și în scopuri academice legitime.
- Sunt de acord, în mod expres și neechivoc, cu **Termenii și condițiile de utilizare** a platformei de admitere online <https://utcn.holisun.com> pusă la dispoziția mea de Universitatea Tehnică din Cluj Napoca.
- Creează cont** button
- Links: [Ai uitat parola?](#) and [Ai deja un cont? Intră în cont](#)

3

VERIFICĂ

Verifică-ți adresa de e-mail,
vei primi un mesaj de confirmare (la adresa de e-mail completată
în câmpul de mai sus) pentru activarea contului de utilizator.

Contul este valabil pentru **toate sesiunile de admitere** (vară/toamnă).
Activează contul de utilizator dând click pe linkul primit în email.

Bună ziua!

Faceți clic pe butonul de mai jos pentru a va verifica adresa de e-mail.

Verifică adresa de email

Dacă nu ați creat un cont, nu este necesară nicio altă acțiune.

Numai bine,
AdmitereUTCN



ACCESARE CONT UTILIZATOR

Poți accesa contul de utilizator prin 2 metode:

- 1 Direct din emailul primit pentru verificarea/validarea emailului atunci când ți-ai creat contul.
- 2 Accesează platforma de admitere, **admitereonline.utcluj.ro**, și folosește adresa ta de e-mail împreună cu parola setată pentru a te autentifica.

De acum înainte pașii de urmat pentru a deveni student UTCN sunt foarte simpli!

SECȚIUNILE CONTULUI DE UTILIZATOR

Este obligatoriu să completezi toate datele așa cum sunt scrise în documentele oficiale (carte de identitate, certificat de naștere, etc.).

Pentru ca procesul de înscriere să fie finalizat, toate câmpurile marcate cu * sunt obligatorii și trebuie completate corect și complet, fără prescurtări sau ghilimele. Dacă vrei să lași o secțiune necompletată și să mergi la secțiunile următoare, înregistrează datele din câmpurile completate apăsând butonul **"Salvează"**. **Nu uita să revii.**

1

DOSAR NOU

Din contul de utilizator alegi dosar nou, ciclul de școlarizare (licență/masterat), în ce categorie de candidat te încadrezi și începi aventura!

Vrei să te înscrii la:

Licență

Masterat

Candidat:

Roman

International

2

ALEGE COMISIA

Alege comisia la care dorești să-ți depui dosarul.

1 dosar, 1 taxă, o multitudine de opțiuni!

Poți depune un singur dosar pe comisie, dar poți avea mai multe dosare la UTCN în același timp - câte unul pentru fiecare comisie în parte.

COMISIA

1

Facultatea de Arhitectură și Urbanism

COMISIA

3

CUNBM - Facultatea de Inginerie

COMISIA

2

Facultatea de Automatică și Calculatoare
Facultatea de Autovehicule Rutiere, Mecatronică și Mecanică
Facultatea de Construcții
Facultatea de Electronică, Telecomunicații și Tehnologia Informației
Facultatea de Ingineria Materialelor și a Mediului
Facultatea de Inginerie a Instalațiilor
Facultatea de Inginerie Electrică
Facultatea de Inginerie Industrială, Robotică și Managementul Producției

COMISIA

4

CUNBM - Facultatea de Litere

COMISIA

5

CUNBM - Facultatea de Științe

SECȚIUNILE CONTULUI DE UTILIZATOR

3

**ALEGE FACULTATEA
CU PRIMA OPȚIUNE**

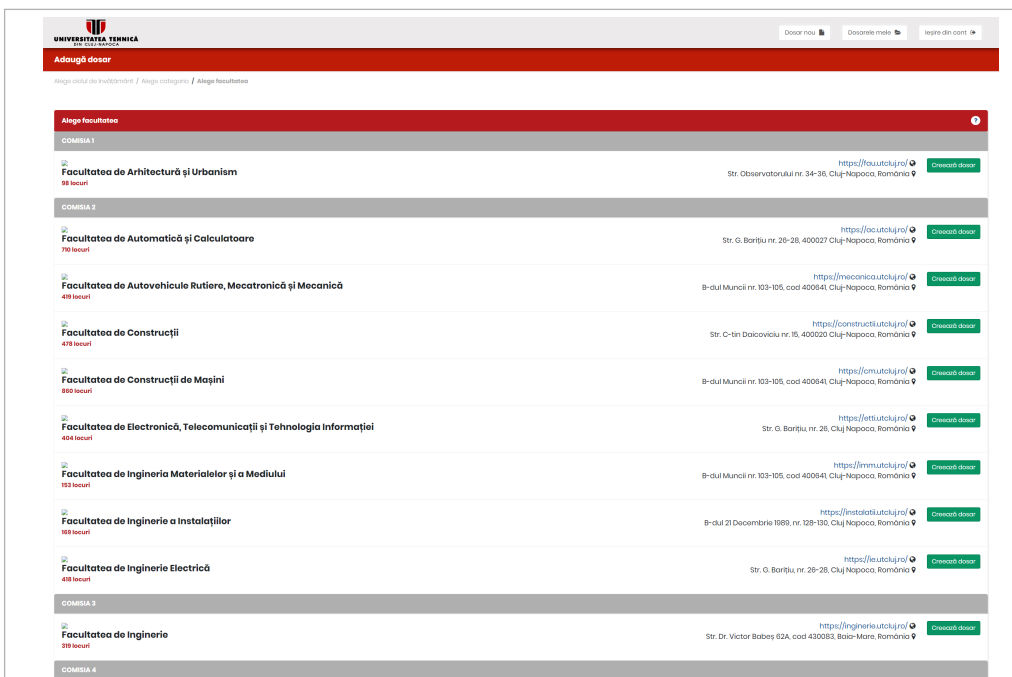
Dacă în cadrul unei comisii sunt mai multe facultăți, poți alege toate opțiunile din cadrul acelei comisii printr-un simplu click pe ecran.

Poți ordona opțiunile în ordinea preferințelor tale.

Nu uita ca suntem alături de tine și dacă ai nevoie de consiliere pe parcursul alegerii domeniilor de studiu ne poți contacta.

Mai multe opțiuni mai multe șanse!

Alege facultatea cu prima opțiune și apasă **Creează dosar**.



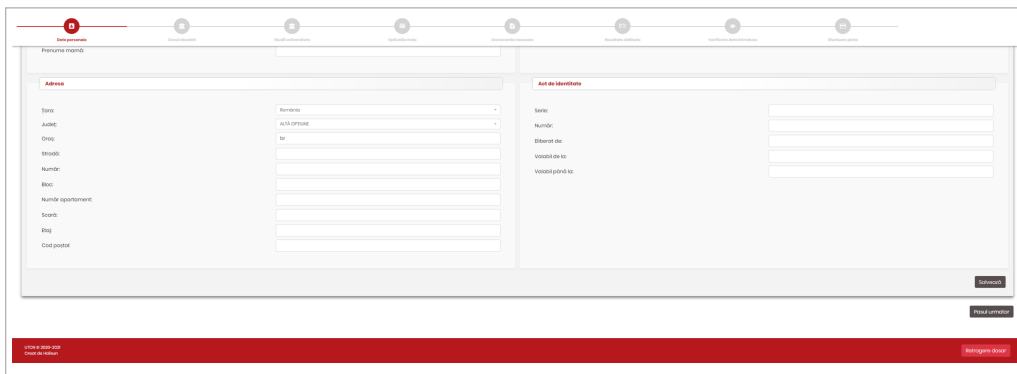
The screenshot shows the 'Adaugă dosar' page with the following faculties listed:

- COMISIA 1**
 - Facultatea de Arhitectură și Urbanism (85 locuri)
- COMISIA 2**
 - Facultatea de Automatică și Calculatoare (70 locuri)
 - Facultatea de Autovehicule Rutiere, Mecatronică și Mecanică (49 locuri)
 - Facultatea de Construcții (478 locuri)
 - Facultatea de Construcții de Mașini (600 locuri)
 - Facultatea de Electronică, Telecomunicații și Tehnologia Informației (404 locuri)
 - Facultatea de Ingineria Materialelor și a Mediului (153 locuri)
 - Facultatea de Ingineria Instalațiilor (169 locuri)
 - Facultatea de Inginerie Electrică (478 locuri)
- COMISIA 3**
 - Facultatea de Inginerie (319 locuri)
- COMISIA 4**

4

DATE PERSONALE

Completează datele personale



The form contains the following fields:

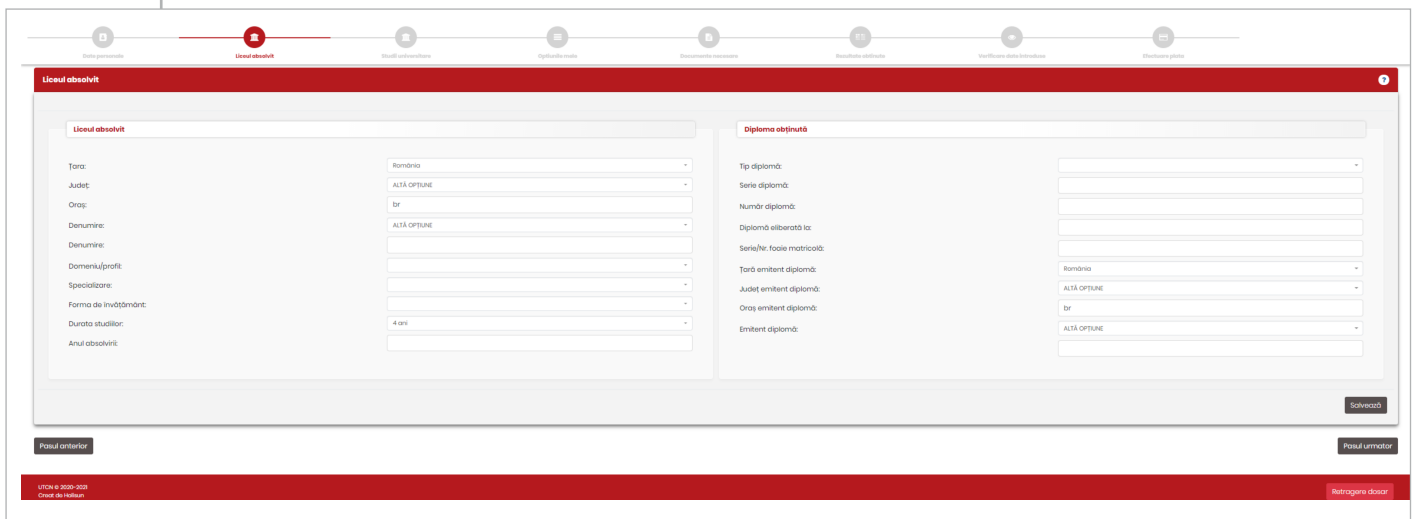
- Adresa:** Oraș, Județ, Oraș, Stradă, Număr, Etaj, Număr apartament, Etaj, Telefon, Cod poștal.
- Act de identitate:** Nume, Număr, Elaborat de, Valabil de la, Valabil până la.

SECȚIUNILE CONTULUI DE UTILIZATOR

5

INFORMAȚII STUDII

Completează informațiile legate de liceul absolvit și studiile universitare anterioare (dacă este cazul).



The screenshot shows the 'Liceul absolvit' (High School Completed) form. It features a progress bar at the top with 8 steps, where the first step is highlighted. The form is divided into two main sections: 'Liceul absolvit' and 'Diploma obținută'.

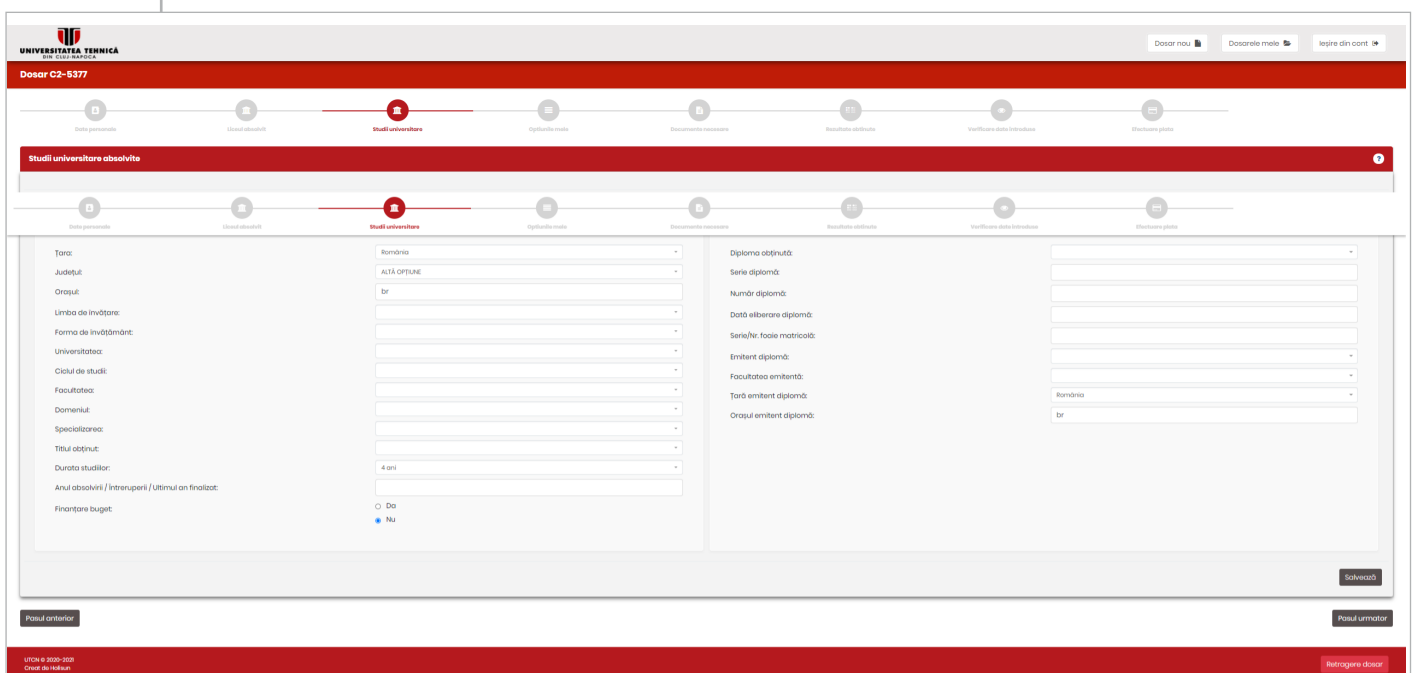
Liceul absolvit section:

- Tara: Romania
- Judet: ALTA OPTIUNE
- Oraș: br
- Denumire: ALTA OPTIUNE
- Denumire:
- Domeniul/profil:
- Specializare:
- Forma de învățământ:
- Durata studiilor: 4 ani
- Anul absolvirii:

Diploma obținută section:

- Tip diplomă:
- Serie diplomă:
- Număr diplomă:
- Diplomă elaborată la:
- Serie/nr. foaie matricolă:
- Tara emitent diplomă: Romania
- Județ emitent diplomă: ALTA OPTIUNE
- Oraș emitent diplomă: br
- Emitent diplomă: ALTA OPTIUNE

Buttons: 'Pasul anterior', 'Pasul următor', 'Salvează', 'Retragere dosar'.



The screenshot shows the 'Studi universitare absolvite' (Completed University Studies) form. It features a progress bar at the top with 8 steps, where the third step is highlighted. The form is divided into two main sections: 'Studi universitare' and 'Diploma obținută'.

Studi universitare section:

- Tara: Romania
- Județ: ALTA OPTIUNE
- Oraș: br
- Limba de învățare:
- Forma de învățământ:
- Universitatea:
- Ciclu de studii:
- Facultatea:
- Domeniul:
- Specializarea:
- Titlu obținut:
- Durata studiilor: 4 ani
- Anul absolvirii / Interuperii / Ultimul an finalizat:
- Finanțare buget: Da Nu

Diploma obținută section:

- Diploma obținută:
- Serie diplomă:
- Număr diplomă:
- Data eliberare diplomă:
- Serie/nr. foaie matricolă:
- Emitent diplomă:
- Facultatea emitentă:
- Tara emitent diplomă: Romania
- Oraș emitent diplomă: br

Buttons: 'Pasul anterior', 'Pasul următor', 'Salvează', 'Retragere dosar'.

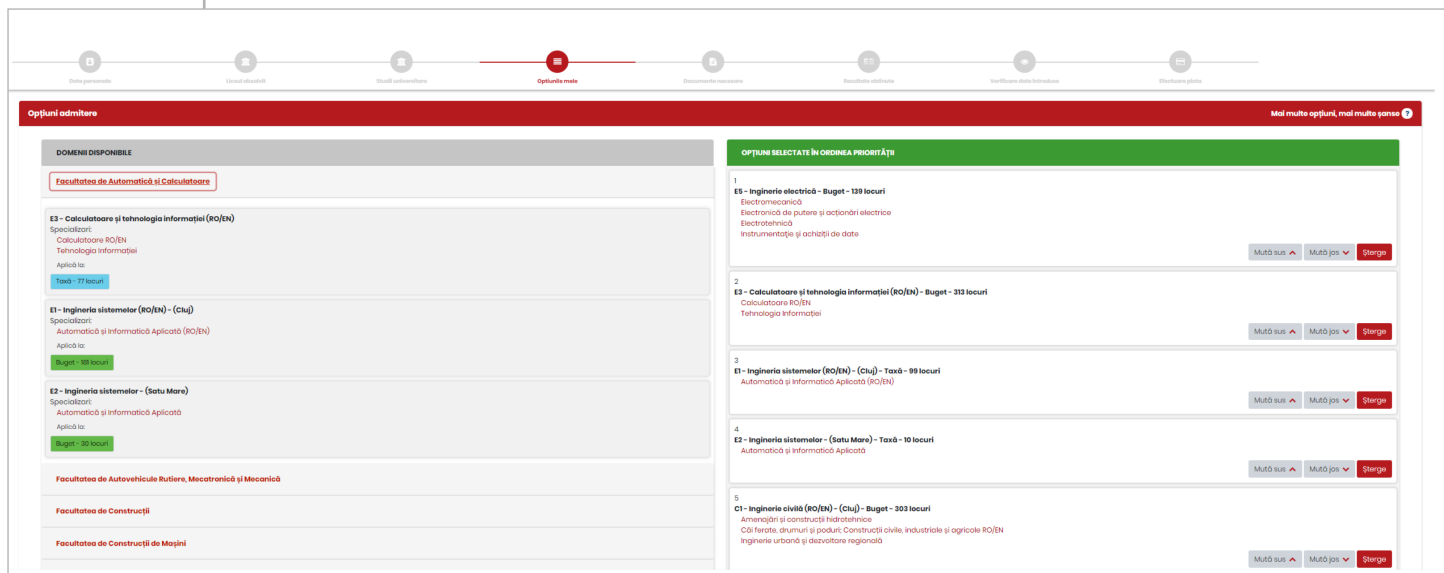
SECȚIUNILE CONTULUI DE UTILIZATOR

6

ALEGE OPȚIUNILE

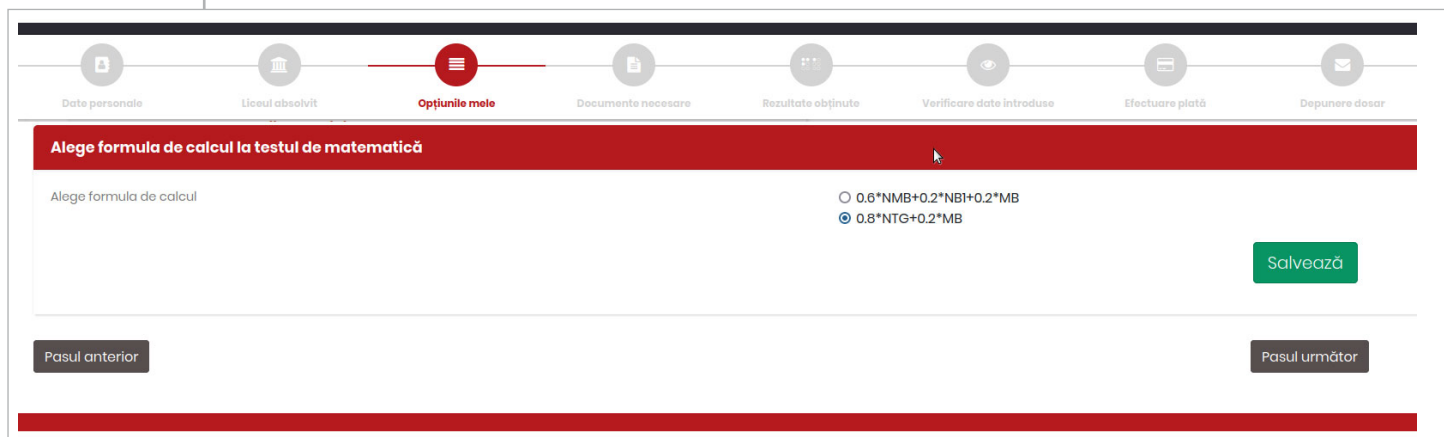
Alege opțiunile în ordinea preferințelor tale. Poți modifica ordinea opțiunilor de câte ori vrei înainte de finalizarea dosarului. Trebuie să selectezi minimum o opțiune (nu este obligatorie selectarea tuturor opțiunilor). Poți alege mai multe opțiuni în regim bugetat sau cu taxă, pentru a crește șansele de a fi admis/ă la unul dintre programele de studii ale UTCN. Un candidat va fi repartizat la un singur program de studii universitare de licență, în funcție de medie și de ordinea opțiunilor în cadrul unei comisii.

Mai multe opțiuni, mai multe șanse!



The screenshot shows a navigation bar with icons for: Date personale, Liceul absolvit, **Opțiunile mele** (highlighted), Documente necesare, Rezultate obținute, Verificarea date introduse, Efectuare plată, and Depunere dosar. Below the navigation bar, there is a red header with the text "Opțiuni admisiune" and a sub-header "Mai multe opțiuni, mai multe șanse". The main content is divided into two columns. The left column, titled "DOMENII DISPONIBILE", lists several faculties and their specializations: "Facultatea de Automatică și Calculatoare", "E3 - Calculatoare și tehnologia informației (RO/EN)", "E1 - Ingineria sistemelor (RO/EN) - (Cluj)", "E2 - Ingineria sistemelor - (Sutu Mare)", "Facultatea de Autovehicule Rutiere, Mecatronică și Mecanică", "Facultatea de Construcții", and "Facultatea de Construcții de Mașini". The right column, titled "OPȚIUNI SELECTATE ÎN ORDINEA PRIORITĂȚII", shows a list of 5 selected options with their respective budgets and available seats. Each option has "Mută sus", "Mută jos", and "Șterge" buttons.

Te înscrii la Automatică și Calculatoare la Cluj-Napoca sau Calculatoare la Baia Mare? Nu uita să îți **SELECTEZI** varianta de calcul a mediei de admitere cea mai favorabilă ție!

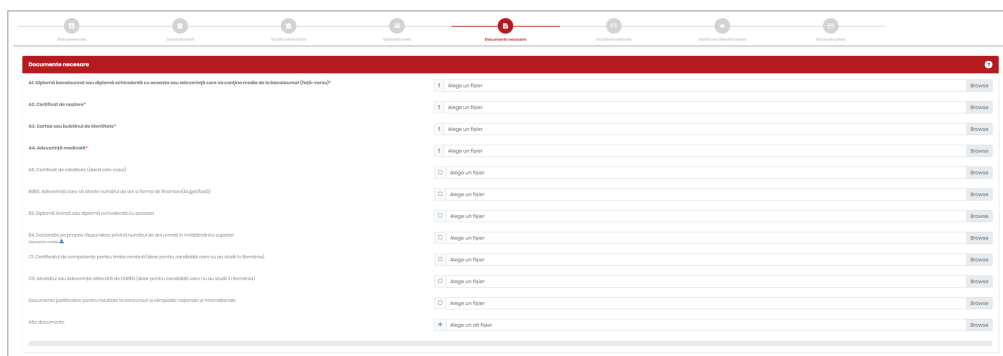


The screenshot shows the same navigation bar as above. The main content area has a red header with the text "Alege formula de calcul la testul de matematică". Below this, there is a form with the label "Alege formula de calcul". Two radio buttons are visible: $0.6^*NMB+0.2^*NBI+0.2^*MB$ and $0.8^*NTG+0.2^*MB$. A green "Salvează" button is located to the right of the form. At the bottom, there are two buttons: "Pasul anterior" and "Pasul următor".

SECȚIUNILE CONTULUI DE UTILIZATOR

7 DOCUMENTE

Adaugă documentele necesare în perioada de înscriere.
Fie că le pozezi sau scanezi acum va trebui să încarci în format electronic documentele necesare.
Poți oricând reveni la dosarul tău să le încarci în această perioadă. Ți va fi mult mai simplu de finalizat dosarul.

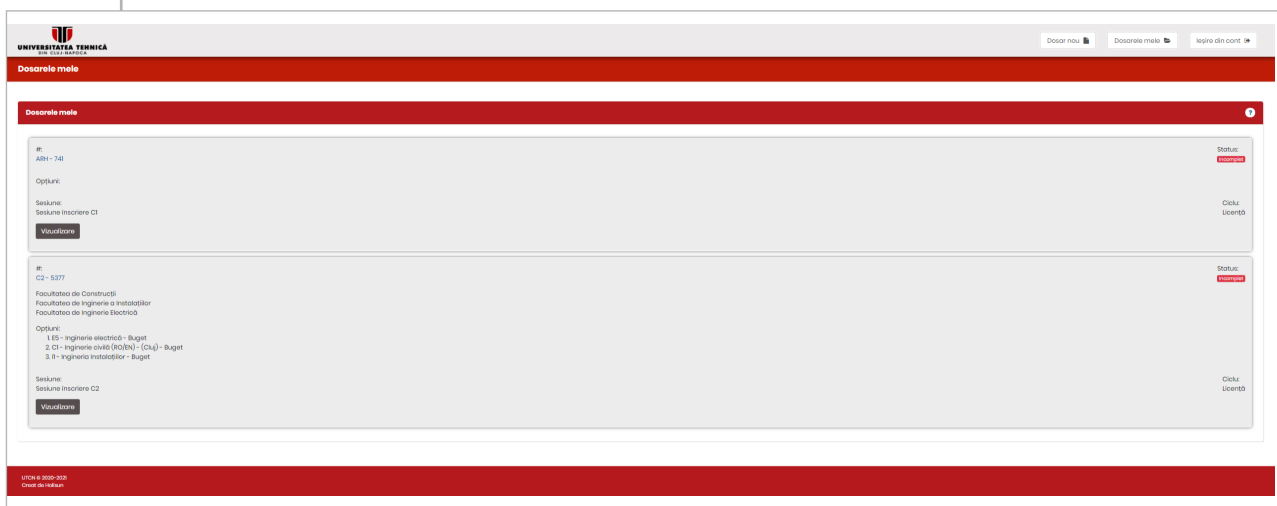


Document	Acțiune
A1. Diploma însoțită sau diploamă echivalentă în domeniul studiilor universitare sau echivalentă realizată în România	Adaugă un fișier
A2. Certificat de naștere*	Adaugă un fișier
A3. Copie sau buletin de identitate*	Adaugă un fișier
A4. Adresă de domiciliu*	Adaugă un fișier
A5. Certificat de căsătorie (dacă este cazul)	Adaugă un fișier
B1. Adresă însoțită care să ateste numărul de ani și forma de absolvire (după caz)	Adaugă un fișier
B2. Diploma însoțită sau diploamă echivalentă în domeniul	Adaugă un fișier
B3. Documente de competență profesională (pentru numărul de ani la meșteșug în învățământul superior)	Adaugă un fișier
C1. Certificatul de competență pentru învățământul (dacă pentru învățământ) care nu s-a studiat în România	Adaugă un fișier
C2. Atestatul sau Adresă însoțită de către Colegiul profesional (dacă este cazul)	Adaugă un fișier
Documente justificative pentru rezultatele la concursuri și atestările referitoare la internamente	Adaugă un fișier
Alte documente	Adaugă un fișier

8 FINALIZARE DOSAR ÎNSCRIERE

Un exemplar al fișei de înscriere îți va fi trimis la adresa de email folosită pentru crearea contului. **Verifică corectitudinea datelor introduse!**
Dacă sunt neconcordanțe, te rugăm să revii în contul de candidat și să completezi corect câmpurile.

În această perioadă încă mai ai timp să completezi cu noi opțiuni sau să schimbi ordinea acestora!



ID	Facultate / Opțiune	Sesiune	Status
AIH - 741	Opțiuni:	Sesiune înscriere C1	Status: Completat
C2 - 5377	Facultatea de Construcții Facultatea de Inginerie și Instalații Facultatea de Inginerie Electrică Opțiuni: 1. ES - Inginerie electrică - Buget 2. CI - Inginerie civilă (ȘIBN) - Cluj - Buget 3. II - Ingineria Instalațiilor - Buget	Sesiune: Sesiune înscriere C2	Status: Completat

MODALITĂȚI DE PLATĂ



De-acum totul e și mai simplu.

Ai toate câmpurile completate și e timpul să finalizezi dosarul tău. Verifică cu atenție lista programelor la care te-ai înscris, înainte de a trece la pasul următor: Secțiunea plăți

Taxa se achită în perioada de înscriere. Pentru **comisiile 2, 3, 4 și 5**, valoarea taxei de admitere este de **200 lei** din care: 50 lei – taxă de înscriere și 150 lei – taxa pentru procesarea dosarului.

Pentru **comisia 1** valoarea taxei de admitere este de **350 lei** din care: 50 lei - taxa de înscriere și 300 lei taxa de procesare a dosarului.

Te sfătuim să efectuezi plata taxei de înscriere, **online, cu cardul** - direct din contul tău de candidat și vei primi confirmarea plății, de la banca emitentă a cardului bancar folosit pentru achitarea taxei. Automat plata ta va fi asociată contului candidatului.

Plată ×

Selectează metoda de plată

- Plată online cu cardul
- Plată prin virament bancar
- Scutire taxă
- Reducere 50.00 RON

Pentru mai multe informații, te rugăm să consulți ghidul admiterii, pe care îl poți descărca de [aici](#).

MODALITĂȚI DE PLATĂ

Sau poți achita taxa de înscriere prin **ordin de plată (OP)**.
Nu uita să încarci dovada în contul de candidat, la secțiunea **Plăți**.

Detaliile de plată sunt:



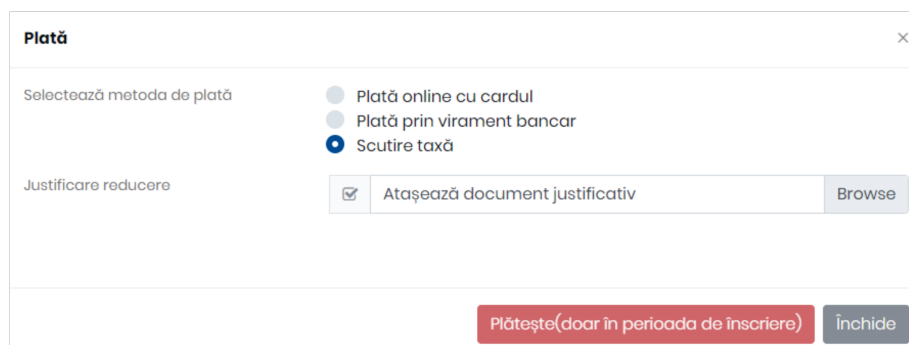
Beneficiar: Universitatea Tehnică din Cluj Napoca
BANCA: TREZORERIA CLUJ
COD FISCAL: 4288306
CONT R035TREZ21620F330500XXXX

Nu uita să completezi la mențiuni pe OP **numele persoanei** pentru care s-a făcut plata și **facultatea** la care și-a depus prima opțiune.

Sunt scutiți de **taxa de admitere** candidații care încarcă următoarele acte:

- Adeverință din care să rezulte că este angajat UTCN sau unul dintre părinți este angajat UTCN sau cadru didactic, didactic auxiliar aflat în activitate sau pensionat din sistemul de învățământ;
- Certificat/e de deces pentru candidații orfani de unul sau ambii părinți ce au activat în sistemul de învățământ sau pentru candidații orfani de ambii părinți;
- Adeverință de la casa de copii sau centrele de plasament, dacă este cazul.

Sunt scutiți de **taxa de înscriere (50 lei)** candidații orfani de un părinte, dacă încarcă în platformă certificatul de deces.



Prin achitarea taxei de înscriere, se consideră că ai fost informat, ai înțeles și ai acceptat că **plățile efectuate** pentru a te înscrie în cadrul sesiunii de admitere de la UTCN sunt **NERETURNABILE**.

Finalizează dosarul de înscriere. Dacă totul este încărcat corespunzător atunci, conform calendarului Admiterii, va trebui să aștepti rezultatele inițiale și să-ți confirmi locul de admis conform Regulamentului de admitere.

Dacă vor fi observate neconcordanțe în dosarul tău, Comisia de admitere la nivel de facultate, va lua legătura cu tine prin e-mail/telefonic și va trebui să încarci/completezi corespunzător dosarul.

Urmărește atent adresa ta de email și contul tău de candidat UTCN pentru a fi la curent cu toate noutățile legate de admitere.

**ECHIPA DE ADMITERE UTCN 2021 ÎȚI UREAZĂ
MULT SUCCES!**