

# 統計データの調べ方紹介

注；

今回御案内する「統計データの調べ方」は一例ですので、他にもいろいろな調べ方があります。

また、最終的にはどんなデータを調べたいかで、産業別のデータであるとか、都道府県毎のデータであるとか、見る統計表も違ってきます。



経済産業省 大臣官房調査統計グループ 広報・国際室 作成



# 統計データの調べ方手順

①統計分類;大分類で何になるのか調べます

統計分類・産業分類について

②統計分類;中分類以下(中→小→細)は何になるのか調べます

③どの統計調査の結果を見れば良いのか調べます

④該当の統計調査のページを表示させます

⑤調査内容等を確認し、統計表(統計データ)を確認します

⑥そのデータが載っている統計表を見ます

# ①—1

あなたの見てみたい統計データはどうやって調べれば良いのでしょうか？



まずは、あなたの見てみたい統計データが日本標準産業分類の大分類で、何に分類されるのか、調べてみましょう。

→政府統計の総合窓口キーワード検索できるサイトがあります。



統計分類・産業分類とは？>>

# ①ー2

分類検索システム(e-Stat)にアクセスしてみましょう。

▼政府統計の総合窓口;統計分類・用語の選択ページ

<http://www.e-stat.go.jp/SG1/htoukeib/htoukeib.do>

今回は例として、パン屋さんが日本標準産業分類の大分類で、どの分類になるのか見ていきます。



①-3

e-Stat 政府統計の総合窓口

ホーム お問い合わせ ヘルプ English 文字拡大・読み上げ

統計データを探す 地図や図表で見る 調査項目を調べる 統計サイト検索・リンク集 ログイン

統計に用いる分類(産業、職業等)・用語 市区町村名・コード 調査項目を探す

トップページ > 調査項目を調べる > 統計に用いる分類(産業、職業等)・用語

統計分類・用語の選択

検索したい統計分類名を選択してください。

- 日本標準産業分類
- 日本標準職業分類
- 日本標準商品分類
- 疾病、傷害及び死因分類(基本分類)
- 疾病、傷害及び死因分類(疾病分類)
- 疾病、傷害及び死因分類(死因分類)
- 家計調査収支項目分類
- 経済センサス産業分類
- 日英統計用語集

「日本標準産業分類」をクリック。

e-Stat 政府統計の総合窓口

ホーム お問い合わせ ヘルプ English 文字拡大・読み上げ

統計データを探す 地図や図表で見る 調査項目を調べる 統計サイト検索・リンク集 ログイン

トップページ > 調査項目を調べる > 統計に用いる分類(産業、職業等)・用語 > 日本標準産業分類(平成19年[2007年]11月改定)

統計分類・用語の検索

検索条件

年度の設定	平成19年[2007年]11月改定	選択	改定状況
検索方法の設定	キーワード検索	パン屋	

検索 検索オプション

「パン屋」と入力し、「検索」をクリック。

# ①-4

政府統計の総合窓口

統計データを探す | 地図や図表で見る | 調査項目を調べる | 統計サイト検索・リンク集 | ログイン

検索結果

検索条件

年度の設定: 平成19年[2007年]11月改定 | 選択 | 改定状況

検索方法の設定: キーワード検索 | パン屋

検索結果

1件中

分類コード	業種名
I	卸売業、小売業 (12)

1件中 1 - 1 件目 <<最初へ<前へ | 次へ> 最後へ>>

ページ下方に検索結果が表示されます。まず、ここでパン屋さんには“製造業”ではなく大分類は「卸売業、小売業」であることが分かります。“卸売業、小売業”をクリックします。

「卸売業、小売業」についての説明書  
きがあります。ここを読んで行くと、  
「製造小売業」(菓子屋、パン屋など  
にこの例が多い)との記載があります。

政府統計の総合窓口

詳細情報

日本標準産業分類(平成19年[2007年]11月改定) > 卸売業、小売業

分類コード	業種名
I	卸売業、小売業

卸 売 業

この大分類には、原則として、有形的商品を購入して販売する事業所が分類される。  
なお、販売業務に付随して行う軽度の加工(簡易包装、洗浄、選別等)、取付修理は本分類に含まれる。

卸 売 業

- 卸売業とは、主として次の業務を行う事業所をいう。
  - 小売業又は他の卸売業に商品を販売するもの。
  - 建設業、製造業、運輸業、飲食店、宿泊業、病院、学校、官公庁等の産業用使用者に商品を大量又は多額に販売するもの。
  - 主として業務用に使用される商品(事務用機械及び器具、病院、興行院、レストラン、ホテルなどの設備、産業用機械(農業用器具を除く)、建設材料(木材、セメント、板ガラス、かわらけなど)を販売するもの。
  - 製造業の会社が別の場所に設置している自己製造の卸売事業所(主として軽微的管理的業務を行っている事業所を除く)
  - 他の事業所のために商品の売買の代理行為を行い、又は仲立人として商品の売買のあっせんをするもの。

事業所の業種による分類

本分類に含まれる事業所の主な業種は次のとおりである。

- 卸売業(卸売業、産業用大口配給業、卸売を主とする商社、買付業、仲買人、農産物販売業、製造業の会社の販売事業所、買付業など)
- 製造業(自らは製造を行わないで、自己の所有に属する原材料を下請工場などに支給して製品をつくらせ、これを自己の名称で卸売するもの)
- 代理業、仲立業(エイジェント、ブローカー、コネクションマーチャント)


中分類559に属する卸売業は、主として商品の仕入販売などの業務を行う事業所である。

中分類559Bに属する代理業、仲立業は主として手数料を得て他の事業所のために商品の売買の代理又は仲立を行うものである。このような事業所は商品の所有者権を持たず、また、価格の設定、商品の保管、輸送などの業務を一括に行わないものである。

## ②-1






パン屋さんが日本標準産業分類の大分類では、「卸売業、小売業」であることが分かりました。

次に、中→小→細分類の順に、パン屋さんがどの分類になるのか調べます。



# 産業分類 | 大分類











## ②-2

分類コード	項目名	詳細
A	<a href="#">農業, 林業 (2)</a>	<a href="#">詳細</a> 
B	<a href="#">漁業 (2)</a>	<a href="#">詳細</a> 
C	<a href="#">鉱業, 採石業, 砂利採取業 (1)</a>	<a href="#">詳細</a> 
D	<a href="#">建設業 (3)</a>	<a href="#">詳細</a> 
E	<a href="#">製造業 (24)</a>	<a href="#">詳細</a> 
F	<a href="#">電気・ガス・熱供給・水道業 (4)</a>	<a href="#">詳細</a> 
G	<a href="#">情報通信業 (5)</a>	<a href="#">詳細</a> 
H	<a href="#">運輸業, 郵便業 (8)</a>	<a href="#">詳細</a> 
I	<a href="#">卸売業, 小売業 (12)</a>	<a href="#">詳細</a> 
J	<a href="#">金融業, 保険業 (6)</a>	<a href="#">詳細</a> 
K	<a href="#">不動産業, 物品賃貸業 (3)</a>	<a href="#">詳細</a> 
L	<a href="#">学術研究, 専門・技術サービス業 (4)</a>	<a href="#">詳細</a> 
M	<a href="#">宿泊業, 飲食サービス業 (3)</a>	<a href="#">詳細</a> 
N	<a href="#">生活関連サービス業, 娯楽業 (3)</a>	<a href="#">詳細</a> 
O	<a href="#">教育, 学習支援業 (2)</a>	<a href="#">詳細</a> 
P	<a href="#">医療, 福祉 (3)</a>	<a href="#">詳細</a> 
Q	<a href="#">複合サービス事業 (2)</a>	<a href="#">詳細</a> 
R	<a href="#">サービス業(他に分類されないもの) (9)</a>	<a href="#">詳細</a> 
S	<a href="#">公務(他に分類されるものを除く) (2)</a>	<a href="#">詳細</a> 
T	<a href="#">分類不能の産業 (1)</a>	<a href="#">詳細</a> 



# 産業分類 | 中分類(卸売業・小売業) ②—3

日本標準産業分類(平成19年[2007年]11月改定) > 卸売業, 小売業

分類コード	項目名	詳細
50	<a href="#">各種商品卸売業 (2)</a>	<a href="#">詳細</a> 
51	<a href="#">繊維・衣服等卸売業 (4)</a>	<a href="#">詳細</a> 
52	<a href="#">飲食料品卸売業 (3)</a>	<a href="#">詳細</a> 
53	<a href="#">建築材料, 鉱物・金属材料等卸売業 (7)</a>	<a href="#">詳細</a> 
54	<a href="#">機械器具卸売業 (5)</a>	<a href="#">詳細</a> 
55	<a href="#">その他の卸売業 (5)</a>	<a href="#">詳細</a> 
56	<a href="#">各種商品小売業 (3)</a>	<a href="#">詳細</a> 
57	<a href="#">繊維・衣服・身の回り品小売業 (6)</a>	<a href="#">詳細</a> 
58	<a href="#">飲食料品小売業 (8)</a>	<a href="#">詳細</a> 
59	<a href="#">機械器具小売業 (4)</a>	<a href="#">詳細</a> 
60	<a href="#">その他の小売業 (10)</a>	<a href="#">詳細</a> 
61	<a href="#">無店舗小売業 (4)</a>	<a href="#">詳細</a> 





# 産業分類 | 小分類(飲食料品小売業) ②-4

[日本標準産業分類\(平成19年\[2007年\]11月改定\)](#) > [卸売業,小売業](#) > [飲食料品小売業](#)

分類コード	項目名	詳細
580	<a href="#">管理, 補助的経済活動を行う事業所(58飲食料品小売業)(3)</a>	<a href="#">詳細</a> 
581	<a href="#">各種食料品小売業(1)</a>	<a href="#">詳細</a> 
582	<a href="#">野菜・果実小売業(2)</a>	<a href="#">詳細</a> 
583	<a href="#">食肉小売業(2)</a>	<a href="#">詳細</a> 
584	<a href="#">鮮魚小売業(1)</a>	<a href="#">詳細</a> 
585	<a href="#">酒小売業(1)</a>	<a href="#">詳細</a> 
586	<a href="#">菓子・パン小売業(4)</a>	<a href="#">詳細</a> 
589	<a href="#">その他の飲食料品小売業(9)</a>	<a href="#">詳細</a> 


# 産業分類 | 細分類(菓子・パン小売業) ②-5

[日本標準産業分類\(平成19年\[2007年\]11月改定\)](#) > [卸売業、小売業](#) > [飲食料品小売業](#) > 菓子・パン小売業

分類コード	項目名	詳細
5861	菓子小売業(製造小売)	<a href="#">詳細</a> 
5862	菓子小売業(製造小売でないもの)	<a href="#">詳細</a> 
5863	パン小売業(製造小売)	<a href="#">詳細</a> 
5864	パン小売業(製造小売でないもの)	<a href="#">詳細</a> 

次に、e-Stat(政府統計の総合窓口)の「統計データを探す」機能を利用して、どの統計調査の結果を見れば良いかを調べます。

▼政府統計の総合窓口;統計データを探すページ  
<http://www.e-stat.go.jp/SG1/estat/eStatTopPortal.do>



# ③-2

The screenshot shows the e-Stat website interface. At the top, there are navigation links for 'お問い合わせ', 'ヘルプ', 'English', and '文字拡大・読み上げ'. Below the header, the main navigation bar includes '統計データを探す', '地図や図表で見る', '調査項目を調べる', '統計サイト検索・リンク集', and 'ログイン'. A notification banner states: '平成25年1月より「政府統計の総合窓口(e-Stat)」がリニューアルされました。'. The main content area is divided into three columns: '統計データを探す', '地図や図表で見る', and '調査項目を調べる'. In the '統計データを探す' column, the search input field contains 'パン小売業(製造小売)' and the '検索' button is highlighted with a red box. A blue callout box points to the search input field with the text: '「統計データを探す」の「キーワード検索」欄に「パン小売業(製造小売)」を入力して「検索」をクリック。'. Below the search results, a table is partially visible with the following data:

1	401	公示
2	275	国勢調査
3	125	都道府県

③-4

e-Stat 政府統計の総合窓口

ホーム お問い合わせ ヘルプ English 文字拡大・読み上げ

統計データを探す 地図や図表で見る 調査項目を調べる 統計サイト検索・リンク集 ログイン

トップページ > 統計データを探す > キーワードで探す > 統計データ検索結果

### 統計データ検索結果

アンケート調査にご協力をお願いします。  
利用者のご意見を今後のサービスの充実化に反映させるため、アンケートをお願いしております。  
[政府統計の総合窓口\(e-Stat\)についてのアンケート](#)

検索結果を絞り込む場合は、絞り込み条件を選択してください。  
絞り込み条件を選択後、「絞り込む」リンクをクリックすると検索結果が絞り込まれます。  
検索キーワードを再入力し、再検索すると、絞り込み条件はリセットされます。  
パンくずリスト[検索結果トップページ>調査名>集計区分]で表示されている範囲内で再検索を行います。  
各行にある [Excel](#) [GSV](#) [PDF](#) [DB](#) のボタンを押すと該当データが表示されます。

キーワードで探す

検索条件



「統計データ検索結果」が表示されますので、中程まで縦スクロールします。

検索結果トップページ > 商業統計調査

### 検索結果絞り込み条件

([]内は統計表ヒット件数)

検索対象

- 統計表 [16]
- データベース [18]

統計名

- 商業統計調査 [16]

府省名

- 経済産業省 [16]

統計分野

- 商業・サービス業 [16]

### 検索結果

([]内は統計表件数) 2件中 1 - 2件目


表示形式: 階層(調査名>集計区分>表題)表示 | [表題一覧表示](#) 最初 | 前 | 次 | 最後

項番	結果一覧	
1	<a href="#">調査結果の概要</a> [4]	<a href="#">関連情報</a>
2	<a href="#">統計表一覧</a> [12]	<a href="#">関連情報</a>

該当の統計調査が「商業統計調査」であること、また、実施府省が「経済産業省」であることが分かりました。



ここで、“商業統計調査”の作成機関が“経済産業省”と確認できたので、経済産業省のホームページにアクセスし、サイト内検索で「商業統計調査」をクリックします。



## 商業統計

商業を営む事業所について、業種別、従業者規模別、地域別等に事業所数、従業者数、年間商品販売額等を把握し、我が国商業の実態を明らかにし、商業に関する施策の基礎資料を得ることを目的としている。

### お知らせ

- 平成26年経済センサス-基礎調査及び平成26年商業統計調査のための試験調査を実施しました。(2012年10月17日)

⑤ - 1



「商業統計調査」のページが表示されますので、中程まで縦スクロールします。

### 調査の概要

- |         |           |             |         |
|---------|-----------|-------------|---------|
| ■ 調査の目的 | ■ 調査の沿革   | ■ 調査の根拠法令   | ■ 調査の対象 |
| ■ 抽出方法  | ■ 調査事項    | ■ 調査票       | ■ 調査の時期 |
| ■ 調査の方法 | ■ 民間委託の状況 | ■ 統計の利活用の状況 | ■ その他   |

### 調査の結果

- |         |         |          |          |
|---------|---------|----------|----------|
| ■ 結果の概要 | ■ 統計表一覧 | ■ 正誤情報   | ■ 利用上の注意 |
| ■ 用語の解説 | ■ 推計方法  | ■ 分類関係資料 | ■ その他    |

### 公表予定

### 公表形態

### 我が国の商業

“調査の概要”をクリックします。



## 調査の対象

【地域】 全国  
【単位】 事業所  
【属性】 日本標準産業分類に掲げる「大分類」卸売・小売業に属  
【調査対象数】 平成19年調査結果1,550,196事業所  
【詳細】  
【回収率】 96.4%

## 抽出方法

全数調査

「調査の概要」のページが表示されますので、中程まで縦スクロールし、“調査の内容”を確認します。

商業統計調査は全国の事業所が対象で、日本産業分類における「大分類－卸売り・小売業に属する事業所」となっていることが分かります。

[ページのトップへ戻る](#)


## 調査事項

【卸売業、小売業について】  
事業所の名称及び電話番号、所在地  
業種組織及び資本金額又は出資金額  
本店・支店の別及び本店の所在地・電話番号  
事業所の開設時期  
業者数等  
年間商品販売額等  
年間商品販売額の販売方法別割合  
商品手持額

の事項について】  
うち小売販売額の商品販売形態別割合  
式採用の有無

無及び収容台数  
の加盟の有無

更に中程まで縦スクロールし、“調査事項”の記載内容を確認します。

では、実際の統計データを見てみよう！



⑤—3

### 調査の概要

- 調査の目的
- 調査の沿革
- 調査の根拠法令
- 調査の対象
- 抽出方法
- 調査事項
- 調査票
- 調査の時期
- 調査の方法
- 民間委託の状況
- 統計の利活用の状況
- その他

### 調査の結果

- 結果の概要
- **統計表一覧**
- 正誤情報
- 利用上の注意
- 用語の解説
- 推計方法
- 分類関係資料
- その他

### 公表予定

### 公表形態

### Q & A

### 我が国の商業

前ページ(商業統計トップページ)に戻り、「調査の結果」欄にある、「統計表一覧」をクリックします。

# ⑥—1

今回は例として、札幌市中央区にパン屋さんがどれくらいあるのか調べてみます。



# ⑥-2

商業統計

調査の結果

- 結果の概要
- 用語の解説
- 統計表一覧
- 推計方法
- 正誤情報
- 分類関係資料
- 利用上の注意
- その他

統計表一覧

概況、データをご覧になる場合は、該当統計表の◎をクリックしてください。

平成19年商業統計

平成19年6月1日現在で実施した商業統計調査の結果です。

速報		確報		二次加工					
概況	データ	概況	データ	業態別 (小売業)		流通経路別 (卸売業)		立地環境特特別 (小売業)	
				概況	データ	概況	データ	概況	データ
				◎	◎	◎	◎	◎	◎

[平成19年商業統計]欄の表から[確報]-[データ]にある“◎”をクリックします。

「利用上の注意」に目を通します。

商業統計

平成19年商業統計確報

統計表

- 利用上の注意 (PDF/102KB)**
- 第1巻 産業編 (総括表) (EXCEL/6,408KB)
- 第2巻 産業編 (都道府県表) (EXCEL/7,419KB)
- 第3巻 産業編 (市区町村表) (EXCEL/2,815KB)
- 第4巻 品目編 (EXCEL/4,864KB)
- 参考表 (EXCEL/123KB)

## 商業統計

### 平成19年商業統計確報

#### 統計表

- [利用上の注意](#) (PDF/102KB)
- [第1巻 産業編 \(総括表\)](#) (EXCEL/6,408KB)
- [第2巻 産業編 \(都道府県表\)](#) (EXCEL/7,419KB)
- [第3巻 産業編 \(市区町村表\)](#) (EXCEL/2,815KB)
- [第4巻 品目編](#) (EXCEL/4,864KB)
- [参考表](#) (EXCEL/123KB)

パンの製造小売業について見たいので、細分類よりももっと詳しいデータ(品目(商品)毎のデータ)が見られる[第4巻 品目編]をクリックします。

## 平成19年商業統計表 第4巻 品目編

経済産業省 経済産業政策局 調査統計部  
平成20年11月28日 公表・掲載

内容		リンク	
第1表	区市郡別、商品(卸売)別の事業所数及び年間商品販売額	<a href="#">表示</a>	第1表
第2表	区市郡別、商品(小売)別の事業所数及び年間商品販売額	<a href="#">表示</a>	第2表
第3表	産業分類細分類別、商品(卸売)別の事業所数及び年間商品販売額	<a href="#">表示</a>	第3表
第4表	産業分類細分類別、商品(小売)別の事業所数及び年間商品販売額	<a href="#">表示</a>	第4表

「第2表 区市群別、商品(小売)別の事業所数及び年間商品販売額」の“表示”をクリックします。

# ⑥-4

[表一覧]									
第2表 区市郡									
(法人組織の事業所と個人経営の事業所の合計)									
		5.7 飲食料品小売							
都道府県	区市郡	57611	菓子(製造)小売	57621	菓子(非製造)小売	57631	パン(製造)小売	57641	パン(非製造)小売
		事業所数	年間商品販売額(百万円)	事業所数	年間商品販売額(百万円)	事業所数	年間商品販売額(百万円)	事業所数	年間商品販売額(百万円)
全 国	合 計	51,082	930,431	161,575	2,517,220	24,521	555,699	102,187	1,171,697
全 国	区 部	11,342	259,088	33,841	723,592	6,023	191,315	21,869	298,426
全 国	市 部	33,039	593,221	103,425	1,562,143	15,598	325,502	65,229	755,488
全 国	郡 部	6,711	78,122	24,309	231,484	2,900	38,881	15,089	117,782
01 北 海 道	計	1,699	29,333	7,642	137,273	717	14,100	5,293	50,722
01 北 海 道	100 札 幌 市	324	6,797	1,689	37,552	168	5,374	1,297	17,247
01 北 海 道	101 中 央 区	78	2,095	338	7,664	29	1,116	241	2,519
01 北 海 道	102 北 区	40	1,081	240	6,065		508	175	2,212

例えば今回の場合、北海道札幌市中央区のパン屋さんの軒数(事業所数)を確認したいので、横の列が“01北海道”-“101中央区”、縦の列が“57 飲食料品小売”-“パン(製造)小売”-“事業所数”が交わっている箇所の数字を確認します。

北海道札幌市中央区のパン屋さんの軒数が「29軒」であることが分かります。  
 ※注;品目別データに全ての品目(商品)のデータが掲載されている訳ではありません。