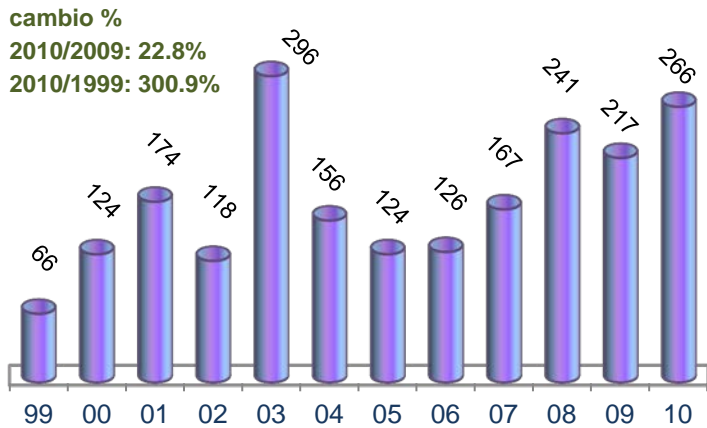


# Irlanda

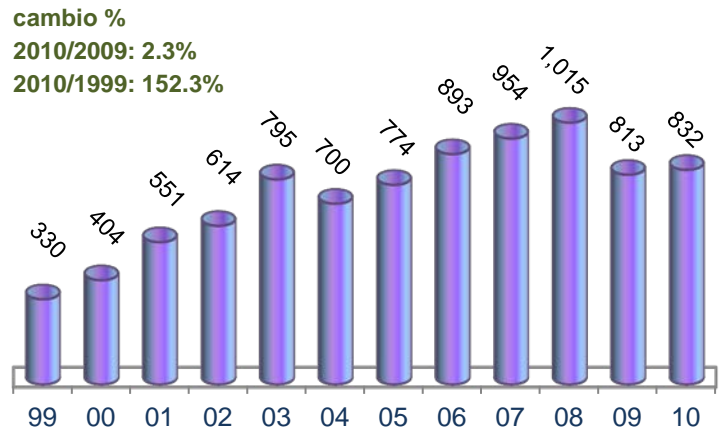
## en el TLC México - Unión Europea

Millones de dólares

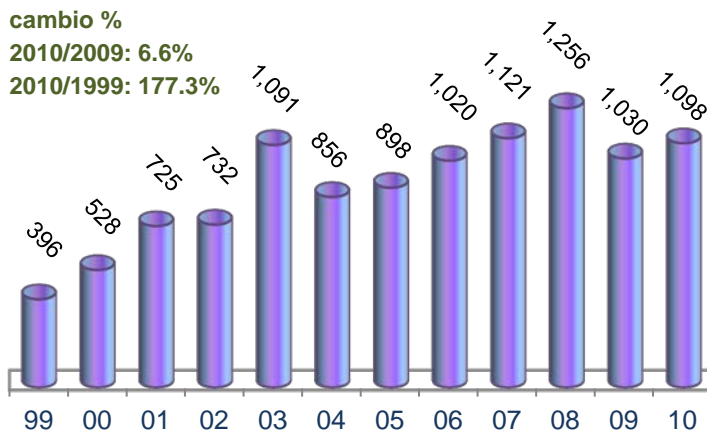
**Exportaciones mexicanas de bienes a Irlanda**



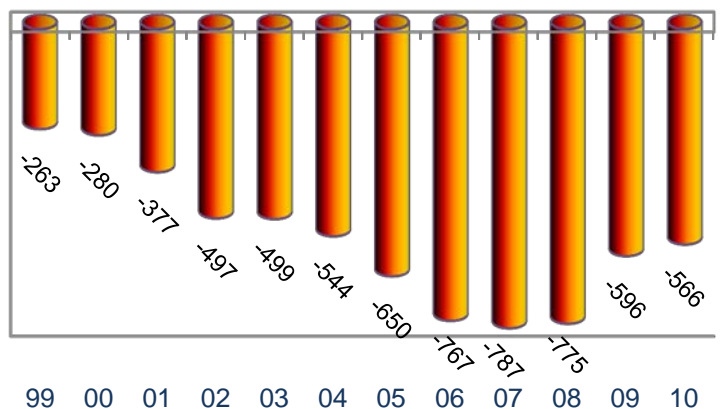
**Importaciones mexicanas de bienes de Irlanda**



**Comercio Total de bienes México - Irlanda**



**Balanza Comercial de bienes México - Irlanda**



**Exportaciones mexicanas a Irlanda en 2010**

Principales Productos (SA4)	Millones de dólares	%
<b>Total</b>	<b>266.3</b>	<b>100.0</b>
Artículos y aparatos de ortopedia, incluidas las fajas y vendajes medicoquirúrgicos	76.8	28.8
Instrumentos y aparatos de medicina, cirugía, odontología o veterinaria	63.9	24.0
Micrófonos y sus soportes; altavoces, incluso montados en sus cajas;	26.0	9.8
Aparatos receptores de radiotelefonía, radiotelegrafía o radiodifusión,	18.4	6.9
Partes y accesorios para aparatos de grabación de sonido	12.6	4.7
Cerveza de malta.	10.3	3.9
Teléfonos, incluidos los celulares	6.2	2.3
Partes para TV, radiotelefonía, radionavegación, videocámaras y otros	6.0	2.3
Cebollas, chalotes, ajos, puerros y demás hortalizas aliáceas, frescos o refrigerados.	3.5	1.3
Computadoras	3.4	1.3

**Importaciones mexicanas de Irlanda en 2010**

Principales Productos (SA4)	Millones de dólares	%
<b>Total</b>	<b>831.9</b>	<b>100.0</b>
Mezclas de sustancias odoríferas y mezclas a base de 1 o más sustancias,	333.2	40.1
Compuestos heterocíclicos con heteroátomo(s) de nitrógeno	86.2	10.4
Vacunas, antisueños, sangre humana y animal preparada para usos terapéuticos	39.3	4.7
Medicamentos (excepto vacunas, vendajes y farmacéuticos)	38.6	4.6
Maquinaria, partes o componentes para la fab. de productos, conforme a Regla 8a	34.0	4.1
Artículos y aparatos de ortopedia, incluidas las fajas y vendajes medicoquirúrgicos	26.2	3.1
Extracto de malta; preparaciones alimenticias de harina, grañones, sémola,	26.2	3.1
Sulfonamidas.	26.0	3.1
Caseína, caseinatos y demás derivados de la caseína; colas de caseína.	21.0	2.5
Acidos nucleicos y sus sales, aunque no sean de constitución química definida;	17.3	2.1

Fuente: Secretaría de Economía con datos de Eurostat y Banco de México



Misión de México ante la UE

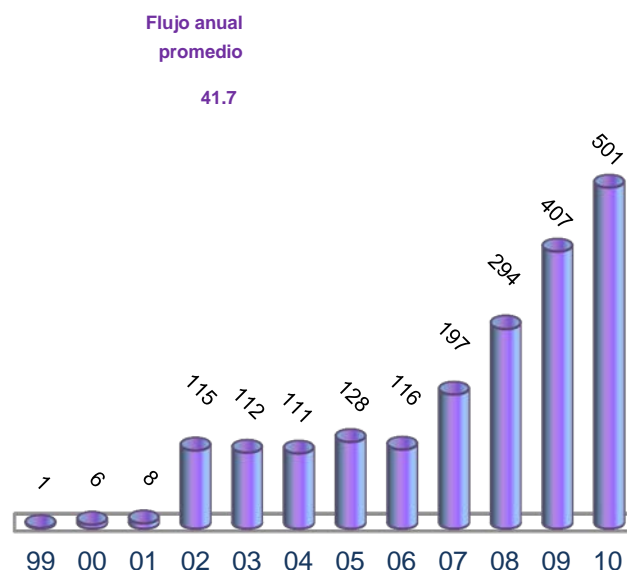
Julio 2011

Millones de dólares

## Comercio de México con Irlanda en 2010

Sector (SITC)	Exp.	%	Imp.	%
	266.3	100	831.9	100
Productos alimenticios y animales vivos	6.5	2.4	31.6	3.8
Bebidas y tabacos	10.4	3.9	11.0	1.3
Materiales crudos no comestibles, excepto los combustibles	1.3	0.5	1.6	0.2
Combustibles y lubricantes minerales y productos conexos	0.0	0.0	0.1	0.0
Aceites, grasas y ceras de origen animal y vegetal	0.0	0.0	0.0	0.0
Productos químicos y productos conexos	9.6	3.6	614.7	73.9
Artículos manufacturados, clasificados principalmente según el material	3.6	1.4	26.3	3.2
Maquinaria y equipo de transporte	87.1	32.7	54.6	6.6
Artículos manufacturados diversos	145.1	54.5	56.9	6.8
Mercancías y operaciones no clasificadas en otros rubros	2.8	1.1	35.1	4.2

## IED Acumulada (1999-2010)



## IED por Sectores

Sector	Valor		Empresas*	
	\$	%	Núm.	%
Industria manufacturera	439.5	87.8	12	14.3
Servicios Financieros	64.1	12.8	20	23.8
Comercio	12.3	2.5	20	23.8
Construcción	0.9	0.2	4	4.8
Transportes y comunicaciones	0.8	0.2	3	3.6
Minería y extracción	0.0	0.0	1	1.2
Agricultura	0.0	0.0	0	0.0
Electricidad y agua	0.0	0.0	0	0.0
Rest.-Hoteles, Serv. Prof.	-17.1	-3.4	24	28.6
<b>Total</b>	<b>500.6</b>	<b>100</b>	<b>84</b>	<b>100</b>

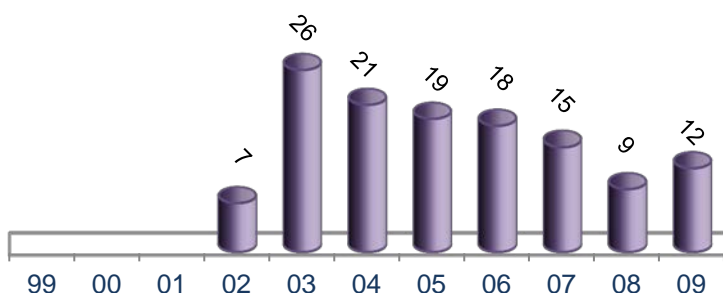
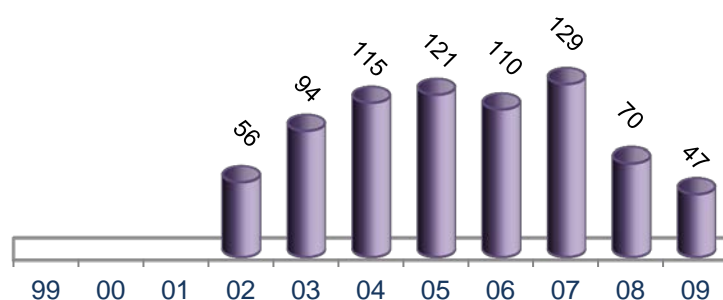
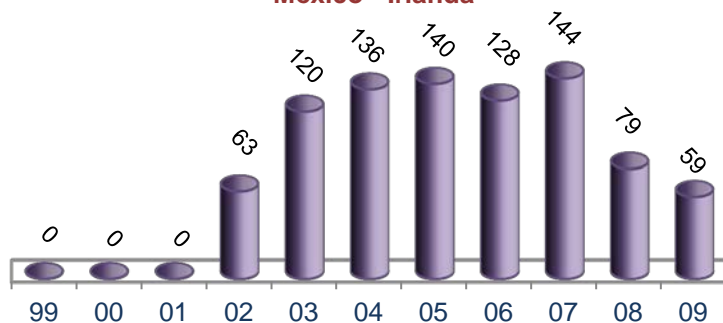
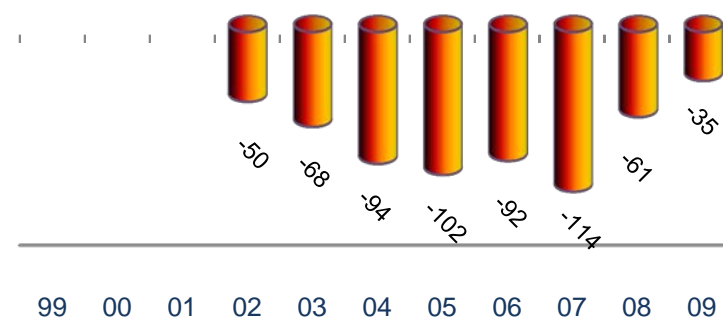
\* Número de empresas al 30 de Junio 2010 y valor al 31 Diciembre 2010

## IED por Ramas

Ramas	%
Industria farmacéutica.	86.0
Otros servicios inmobiliarios.	9.3
Serv. de alquiler de equipo, maquinaria y mobiliario.	3.5
Comercio de prod. no alimenticios al por mayor. Inc.	2.5
Fab. de equipo electrónico de radio, tv, comunicacio	0.9
Manufactura de celulosa, papel y sus prod..	0.7
Hoteles y otros serv. de alojamiento temporal.	0.5
Fab. de maq., equipo y accesorios eléctricos.	0.2
Edificación.	0.2
Transporte aéreo.	0.2
Serv. educativos prestados por el sector privado.	0.0
Serv. de inst. financieras del mercado de valores.	0.0
Otras ramas	-4.0
<b>TOTAL</b>	<b>100.0</b>

Fuente: Secretaría de Economía

Millones de euros

Exportaciones mexicanas  
de servicios a IrlandaImportaciones mexicanas  
de servicios originarias de IrlandaComercio Total de servicios  
México - IrlandaBalanza Comercial de servicios  
México - Irlanda

Exportaciones mexicanas a Irlanda en servicios en 2009		
Cuenta Corriente Servicios	Millones de euros	%
<b>Total</b>	<b>12.0</b>	<b>100.0</b>
Servicios profesionales y otros negocios	4.0	33.3
Transportes	-	-
Viajes	-	-
Comunicaciones	-	-
Construcción	-	-
Tecnología de la Información	-	-
Derechos de patentes y franquicias	-	-
Personales, culturales y recreativos	-	-
Gobierno	-	-
Seguros	-	-
Financieros	-	-
No clasificados (inc. comercio confidencial)	8.0	66.7

Importaciones mexicanas originarias de Irlanda en servicios en 2009		
Cuenta Corriente Servicios	Millones de euros	%
<b>Total</b>	<b>47.0</b>	<b>100.0</b>
Servicios profesionales y otros negocios	26.0	55.3
Seguros	15.0	31.9
Transportes	-	-
Viajes	-	-
Comunicaciones	-	-
Construcción	-	-
Derechos de patentes y franquicias	-	-
Personales, culturales y recreativos	-	-
Gobierno	-	-
Financieros	-	-
Tecnología de la Información	-	-
No clasificados (inc. comercio confidencial)	6.0	12.8

99 00 01 02 03 04 05 06 07 08 09

Fuente: Secretaría de Economía con datos de Eurostat.

Nota: Cambio de metodología en 2004

Esta publicación es elaborada por la Representación de la Secretaría de Economía en la Misión de México ante la UE.  
 Av. Franklin Roosevelt 94, 1050, Bruselas, Bélgica. Para mayor información por favor escribanos a: [info@economia-bruselas.be](mailto:info@economia-bruselas.be),  
 fax: 32 (02) 644 04 45, o visite nuestro sitio de Internet: <http://www.economia-bruselas.gob.mx>