

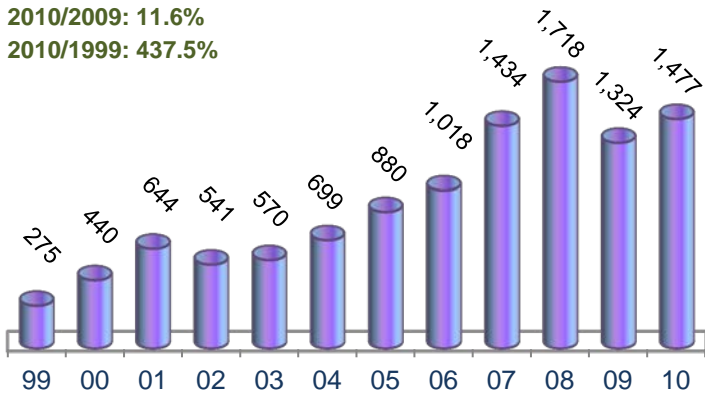
# Bélgica

## en el TLC México - Unión Europea

Millones de dólares

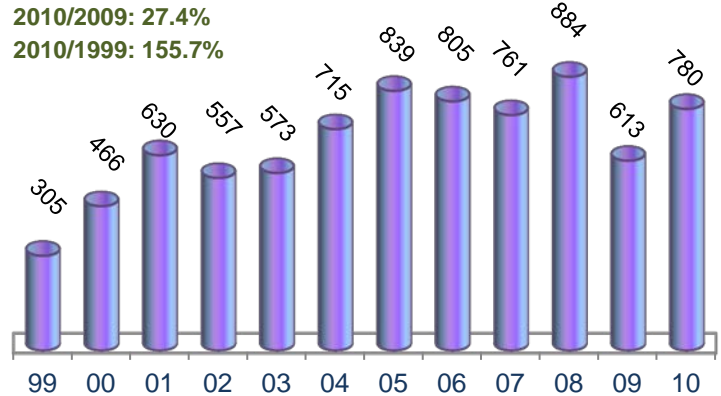
**Exportaciones mexicanas de bienes a Bélgica**

cambio %  
2010/2009: 11.6%  
2010/1999: 437.5%



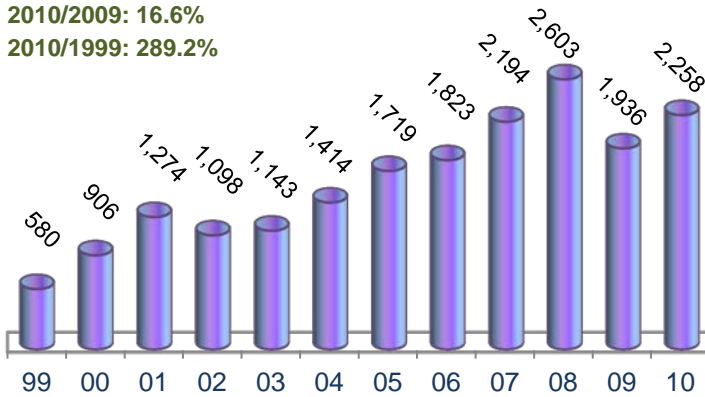
**Importaciones mexicanas de bienes de Bélgica**

cambio %  
2010/2009: 27.4%  
2010/1999: 155.7%

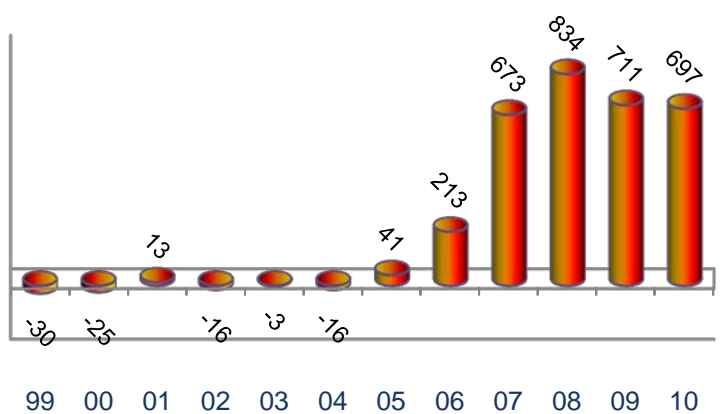


**Comercio Total de bienes México - Bélgica**

cambio %  
2010/2009: 16.6%  
2010/1999: 289.2%



**Balanza Comercial de bienes México - Bélgica**



Exportaciones mexicanas a Bélgica en 2010		
Principales Productos (SA4)	Millones de dólares	%
<b>Total</b>	<b>1,477.5</b>	<b>100.0</b>
Ácidos monocarboxílicos acíclicos saturados y sus anhídridos, halogenuros,	202.2	13.7
Instrumentos y aparatos de medicina, cirugía, odontología o veterinaria	139.8	9.5
Computadoras	81.6	5.5
Automóviles de turismo y demás vehículos para menos de 10 personas	46.2	3.1
Tractores (excepto las carretillas tractor).	39.3	2.7
Partes y accesorios para aparatos de grabación de sonido	37.1	2.5
Polímeros de cloruro de vinilo o de otras olefinas halogenadas, en formas primarias.	36.7	2.5
Minerales de plomo y sus concentrados.	34.0	2.3
Cinc en bruto.	32.2	2.2
Teléfonos, incluidos los celulares	31.4	2.1

Importaciones mexicanas de Bélgica en 2010		
Principales Productos (SA4)	Millones de dólares	%
<b>Total</b>	<b>780.4</b>	<b>100.0</b>
Vacunas, antisueros, sangre humana y animal preparada para usos terapéuticos	64.0	8.2
Compuestos heterocíclicos con heteroátomo(s) de nitrógeno	55.3	7.1
Productos laminados planos de los demás aceros aleados, de anchura >= a 600 mm.	47.0	6.0
Medicamentos (excepto vacunas, vendajes y farmacéuticos)	38.3	4.9
Aceites de petróleo o de mineral bituminoso, (excepto los aceites crudos)	33.5	4.3
Automóviles de turismo y demás vehículos para menos de 10 personas	26.4	3.4
Bombas de aire o de vacío, compresores de aire u otros gases y ventiladores;	22.2	2.8
Abonos minerales o químicos potásicos.	18.3	2.3
Papel y cartón estucados por una o las dos caras con caolín u otras sustancias	18.1	2.3
Prod. laminados planos de hierro/acero sin alear, de anchura >= a 600 mm, chapados	17.3	2.2

Fuente: Secretaría de Economía con datos de Eurostat y Banco de México



Misión de México ante la UE

Julio 2011

Millones de dólares

## Comercio de México con Bélgica en 2010

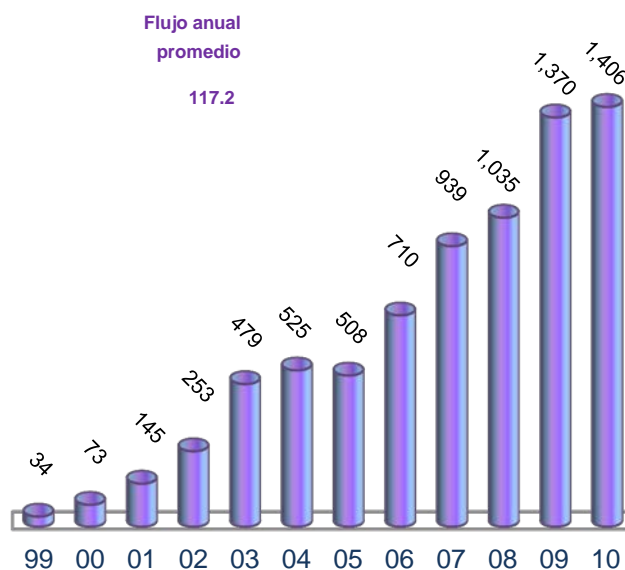
Sector (SITC)	Exp.	%	Imp.	%
	1,477.5	100	780.4	100
Productos alimenticios y animales vivos	64.7	4.4	16.3	2.1
Bebidas y tabacos	18.2	1.2	0.8	0.1
Materiales crudos no comestibles, excepto los combustibles	123.8	8.4	6.4	0.8
Combustibles y lubricantes minerales y productos conexos	0.0	0.0	33.5	4.3
Aceites, grasas y ceras de origen animal y vegetal	0.0	0.0	0.6	0.1
Productos químicos y productos conexos	385.7	26.1	346.9	44.5
Artículos manufacturados, clasificados principalmente según el material	91.1	6.2	147.2	18.9
Maquinaria y equipo de transporte	502.9	34.0	165.7	21.2
Artículos manufacturados diversos	180.4	12.2	50.9	6.5
Mercancías y operaciones no clasificadas en otros rubros	110.6	7.5	12.2	1.6

## IED por Sectores

Sector	Valor		Empresas*	
	\$	%	Núm.	%
Rest.-Hoteles, Serv. Prof.	561.0	39.9	69	30.0
Servicios Financieros	324.0	23.1	38	16.5
Industria manufacturera	278.6	19.8	52	22.6
Comercio	183.1	13.0	52	22.6
Transportes y comunicaciones	23.5	1.7	7	3.0
Construcción	19.7	1.4	5	2.2
Minería y extracción	13.0	0.9	6	2.6
Agricultura	0.0	0.0	1	0.4
Electricidad y agua	0.0	0.0	0	0.0
<b>Total</b>	<b>1,405.8</b>	<b>100</b>	<b>230</b>	<b>100</b>

\* Número de empresas al 30 de Junio 2010 y valor al 31 Diciembre 2010

## IED Acumulada (1999-2010)



## IED por Ramas

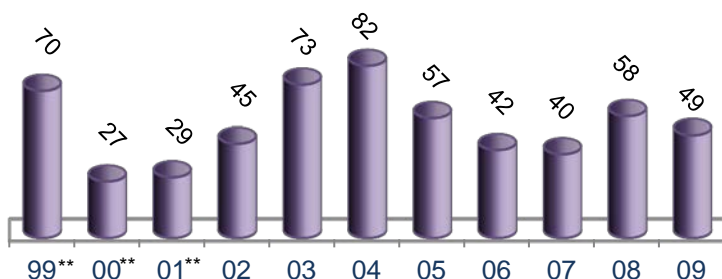
Ramas	%
Servicios rel. con el transporte por agua.	24.4
Otros servicios inmobiliarios.	22.2
Prestación de serv. profesionales, técnicos y especializ.	11.7
Comercio de prod. no alimenticios al por mayor. Inc.	11.6
Industria automotriz.	7.0
Fab. de maq., equipo y accesorios eléctricos.	4.2
Servicios personales diversos.	2.9
Otras Industria manufactureras.	2.3
Industria de las fibras artificiales y/o sintéticas.	1.6
Comercio de prod. no alimenticios estable. especializ.	1.4
Trabajos especiales.	1.1
Hoteles y otros serv. de alojamiento temporal.	1.0
Fab. equipo de transporte y sus partes. Exc.Autos	0.9
Extrac. de minerales metálicos no ferrosos	0.9
Transporte por agua.	0.8
Elaboración de productos de plástico.	0.8
Fab. de cemento, cal, yeso y otros minerales no met	0.7
Industrias básicas de metales no ferrosos.	0.6
Serv. de inst. crediticias, bancarias y aux. crédito.	0.6
Fab. de sustancias químicas básicas. Exc. las petroc	0.5
Otras ramas	3.0
<b>TOTAL</b>	<b>100.0</b>

Fuente: Secretaría de Economía

Millones de euros

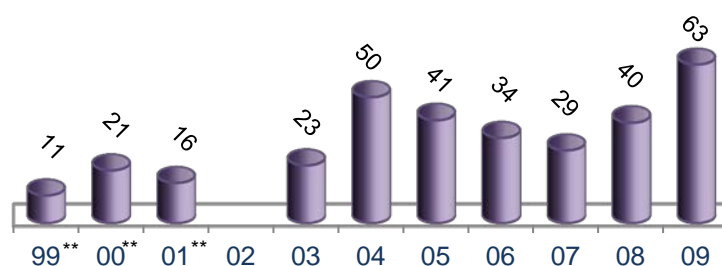
## Exportaciones mexicanas de servicios a Bélgica

cambio % 2009/1999: -30%



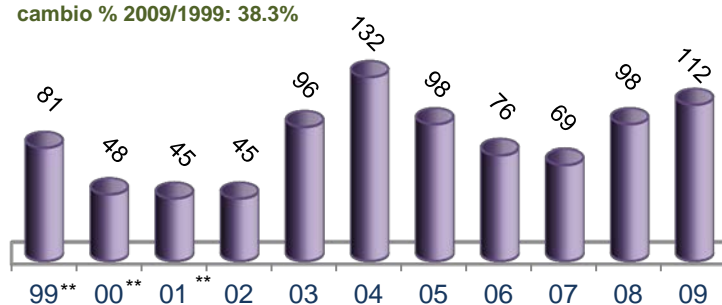
## Importaciones mexicanas de servicios originarias de Bélgica

cambio % 2009/1999: 472.7%

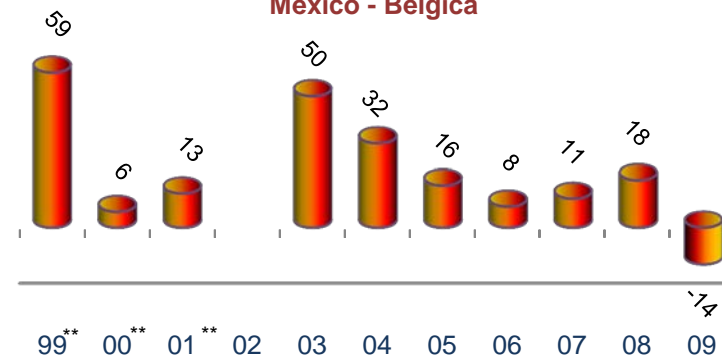


## Comercio Total de servicios México - Bélgica

cambio % 2009/1999: 38.3%



## Balanza Comercial de servicios México - Bélgica



Exportaciones mexicanas a Bélgica en servicios en 2009		
Cuenta Corriente Servicios	Millones de euros	%
<b>Total</b>	<b>49.0</b>	<b>100.0</b>
Viajes	24.0	49.0
Financieros	2.0	4.1
Derechos de patentes y franquicias	-	-
Gobierno	-	-
Transportes	-	-
Comunicaciones	-	-
Construcción	-	-
Seguros	-	-
Tecnología de la Información	-	-
Servicios profesionales y otros negocios	-	-
Personales, culturales y recreativos	-	-
No clasificados (inc. comercio confidencial)	23.0	46.9

Importaciones mexicanas originarias de Bélgica en servicios en 2009		
Cuenta Corriente Servicios	Millones de euros	%
<b>Total</b>	<b>63.0</b>	<b>100.0</b>
Tecnología de la Información	12.0	19.0
Viajes	6.0	9.5
Financieros	1.0	1.6
Personales, culturales y recreativos	1.0	1.6
Gobierno	-	-
Transportes	-	-
Comunicaciones	-	-
Construcción	-	-
Seguros	-	-
Derechos de patentes y franquicias	-	-
Servicios profesionales y otros negocios	-	-
No clasificados (inc. comercio confidencial)	43.0	68.3

Fuente: Secretaría de Economía con datos de Eurostat.

Nota: Cambio de metodología en 2004

\*\* antes de 2002 datos de la Unión Económica Belgica-Luxemburgo.

Esta publicación es elaborada por la Representación de la Secretaría de Economía en la Misión de México ante la UE.  
 Av. Franklin Roosevelt 94, 1050, Bruselas, Bélgica. Para mayor información por favor escribanos a: [info@economia-bruselas.be](mailto:info@economia-bruselas.be),  
 fax: 32 (02) 644 04 45, o visite nuestro sitio de Internet: <http://www.economia-bruselas.gob.mx>