



# ELEIÇÕES MUNICIPAIS 2020

RECIFE – 20 e 21/10/20



A pesquisa do Datafolha é um levantamento por amostragem estratificada por sexo e idade com sorteio aleatório dos entrevistados. O universo da pesquisa é composto pelos **eleitores com 16 anos ou mais** da cidade de Recife.

Nesse levantamento realizado **nos dias 20 e 21 de outubro de 2020**, foram entrevistados **868 eleitores**. A margem de erro máxima da pesquisa é de **3 pontos percentuais**, para mais ou para menos. O nível de confiança é de 95%. O que significa que, considerando a margem de erro, a chance do resultado retratar a realidade é de 95%.

Essa pesquisa é uma realização da Gerência de Pesquisas de Opinião do Datafolha.

**Essa pesquisa está registrada no Tribunal Regional Eleitoral com o número PE-05988/2020**

Contratante da pesquisa: TV Globo / Folha de S.Paulo

**AVALIAÇÃO DOS GOVERNANTES NA PANDEMIA – ELEIÇÕES 2020****CAI APROVAÇÃO AO TRABALHO DE GERALDO JULIO (PSB) NA PANDEMIA****Presidente Jair Bolsonaro tem a maior taxa de reprovação entre chefes do Executivo na capital pernambucana**

A aprovação ao trabalho do prefeito Geraldo Julio (PSB) no combate à pandemia do coronavírus caiu de 42% para 32% na comparação com a primeira semana de outubro, e sua reprovação passou de 24% para 30% no mesmo período. Há 36% que consideram o desempenho do prefeito regular (eram 33%), e 2% não opinaram.

A taxa de avaliação positiva das medidas tomadas pelo prefeito no combate à pandemia fica abaixo da média entre os mais jovens, de 16 a 24 anos (23%), e acima da média entre menos escolarizados (40%). Entre os homens, 37% reprovam o trabalho de Julio durante a crise do coronavírus, índice que fica em 25% entre o eleitorado feminino.

Na capital pernambucana, 28% aprovam o desempenho do governador Paulo Camara (PSB) na pandemia, taxa menor do que os que reprovam (36%). Os demais consideram o trabalho do governador regular (34%) ou não opinaram (2%). Os jovens de 16 a 24 também são mais críticos quanto às iniciativas de Camara para combater o coronavírus, como mostra a taxa de aprovação nesse segmento (21%). Sua aprovação nesse tema fica acima da média entre os menos escolarizados (37%). Entre os homens, 45% reprovam o desempenho do governador na pandemia, taxa que cai para 28% entre as mulheres.

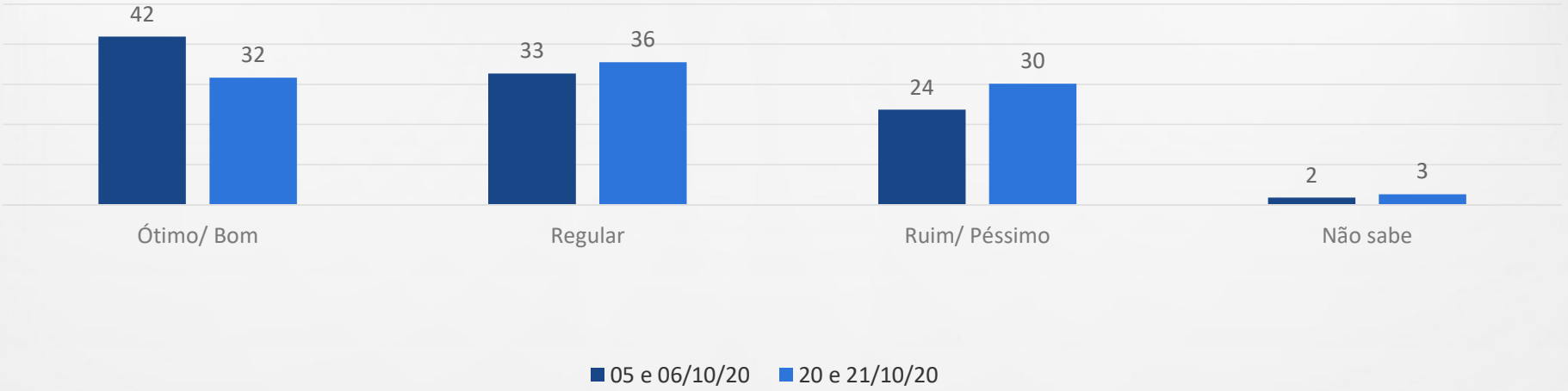
O presidente Jair Bolsonaro (sem partido) tem a taxa mais alta de reprovação no combate ao coronavírus entre os chefes dos poderes Executivo no Recife: 44% reprovam seu trabalho na pandemia, e 32% aprovam. Há ainda 23% que consideram o desempenho do presidente regular, e 1% não opinou a respeito. Entre os mais jovens, 20% aprovam as iniciativas de Bolsonaro no enfrentamento à pandemia, e esse índice fica acima da média entre os homens (38%, ante 26% na parcela de mulheres).

## AVALIAÇÃO DOS GOVERNANTES EM RELAÇÃO À PANDEMIA

# Avaliação do prefeito Geraldo Julio em relação à pandemia do coronavírus

Resposta estimulada e única, em %

Como você avalia o desempenho do prefeito Geraldo Julio em relação à pandemia do coronavírus na cidade de Recife:

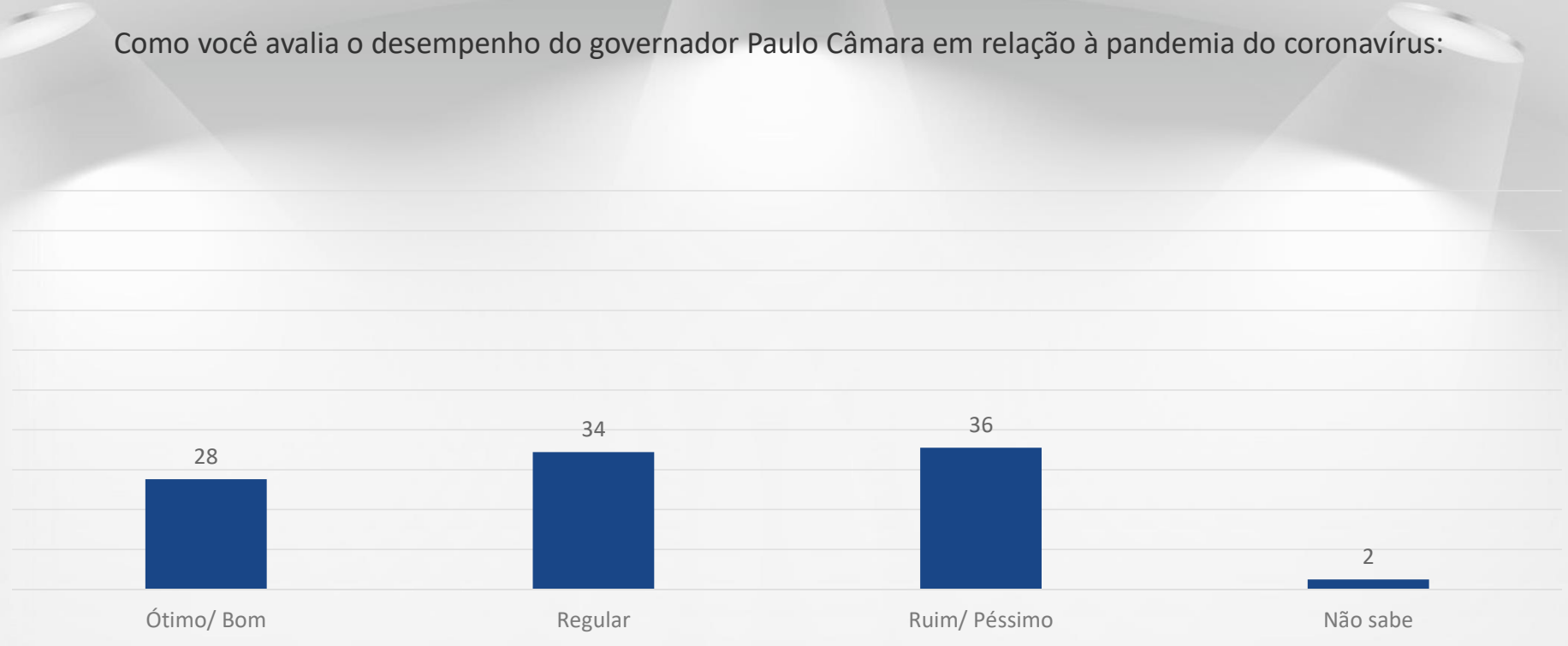


Fonte: Como você avalia o desempenho do prefeito Geraldo Julio em relação à pandemia do coronavírus na cidade de Recife:  
Base: Total da amostra

# Avaliação do governador Paulo Câmara em relação à pandemia do coronavírus

Resposta estimulada e única, em %

Como você avalia o desempenho do governador Paulo Câmara em relação à pandemia do coronavírus:

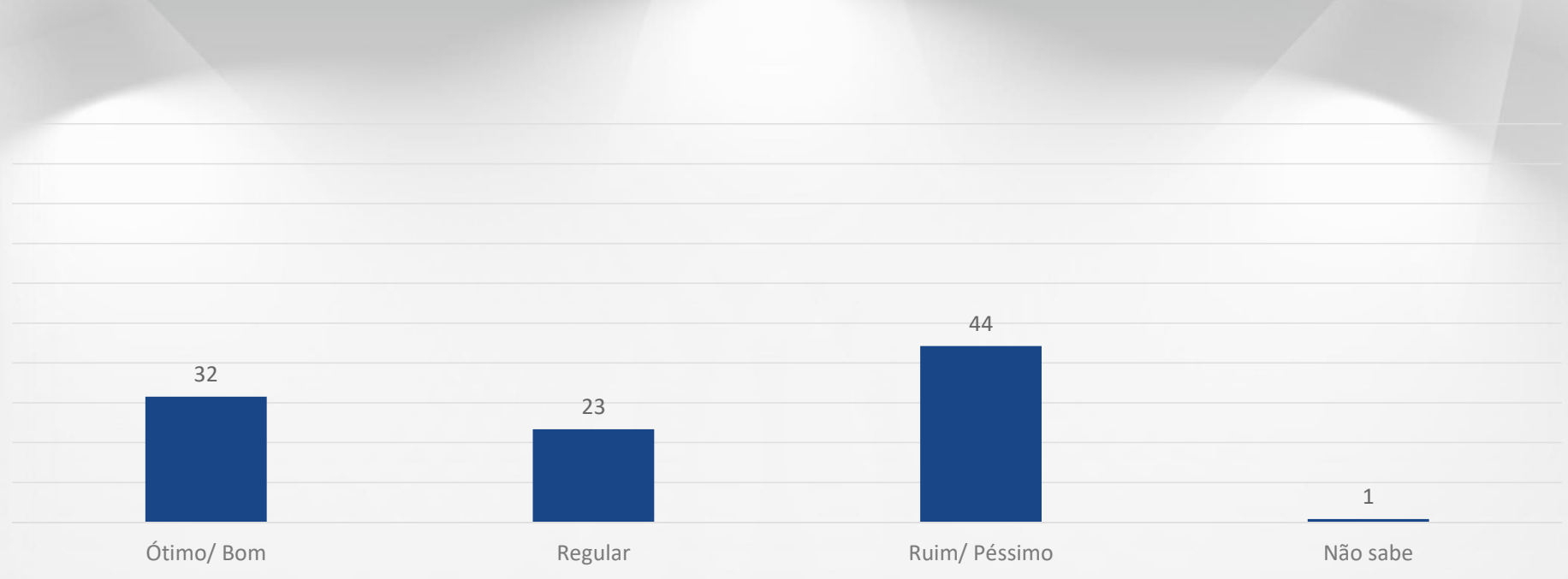


Fonte: Como você avalia o desempenho do governador Paulo Câmara em relação à pandemia do coronavírus:  
Base: Total da amostra

# Avaliação do presidente Jair Bolsonaro em relação à pandemia do coronavírus

Resposta estimulada e única, em %

Como você avalia o desempenho do presidente Jair Bolsonaro em relação à pandemia do coronavírus:



Fonte: Como você avalia o desempenho do presidente Jair Bolsonaro em relação à pandemia do coronavírus:  
Base: Total da amostra

**PERFIL DA AMOSTRA**  
(Resposta em %)

		TOTAL	SEXO		IDADE					ESCOLARIDADE			RENDA FAMILIAR MENSAL		
		%	Mascu- lino	Femi- nino	16 a 24 anos	25 a 34 anos	35 a 44 anos	45 a 59 anos	60 anos ou mais	Funda- mental	Médio	Supe- rior	Até 2 S.M.	Mais de 2 a 5 S.M.	Mais de 5 S.M.
SEXO	Masculino	44	100		48	47	46	44	40	41	48	42	40	53	50
	Feminino	56		100	52	53	54	56	60	59	52	58	60	47	50
MÉDIA		44	43	45	21	30	39	52	66	52	40	42	43	43	47
IDADE	16 a 24 anos	12	13	11	100					2	17	13	13	12	7
	25 a 34 anos	21	22	20		100				9	21	31	21	23	20
	35 a 44 anos	21	21	20			100			19	24	18	21	20	22
	45 a 59 anos	27	26	27				100		39	24	20	27	27	23
	60 anos ou mais	20	18	22					100	31	14	19	18	18	28
ESCOLARIDADE	Fundamental	27	25	28	6	12	25	39	42	100			37	12	5
	Médio	46	49	43	66	48	53	41	32		100		51	47	24
	Superior	27	26	28	28	40	23	20	26			100	13	41	71
OCUPAÇÃO PRINCIPAL	PEA	72	86	61	74	87	89	71	40	54	79	79	70	79	76
	Assalariado registrado	18	22	14	10	21	28	19	5	12	20	19	15	26	16
	Assalariado sem registro	10	8	12	19	18	8	6	4	8	11	11	12	9	5
	Funcionario público	5	6	4	1	5	6	4	7	0	3	12	2	8	15
	Autônomo regular	10	14	6	6	11	12	11	7	6	12	10	8	12	14
	Profissional liberal	0	1	0		1	1	1				2		1	1
	Empresário	2	3	1	1	2	2	2	3	1	2	4	1	2	11
	Free-lance/ bico	12	16	9	13	10	14	14	8	14	12	8	14	9	7
	Estagiário/ aprendiz	1	1	1	6	1					1	2	1	1	1
	Outros	3	4	2	2	3	4	4	1	3	2	4	3	3	2
	Desempregado (Procura emprego)	12	12	12	16	15	14	10	5	9	16	7	15	7	3
	NÃO PEA	28	14	39	26	13	11	29	60	46	21	21	30	21	24
	Dona de casa	9	0	17	4	10	6	14	9	16	9	4	11	6	4
	Aposentado	9	7	11			1	5	38	16	5	10	8	8	13
	Estudante	3	2	3	19	1	1			0	2	5	3	3	2
	Vive de rendas	0	0	0		1		0		0	0		0		
	Outros	2	2	2		1	1	2	7	5	1	1	2	2	3
	Desempregado (Não procura emprego)	4	2	6	4	2	3	7	6	8	4	2	5	3	1



**PERFIL DA AMOSTRA**  
(Resposta em %)

		TOTAL	SEXO		IDADE					ESCOLARIDADE			RENDA FAMILIAR MENSAL			
		%	Mascu- lino	Femi- nino	16 a 24 anos	25 a 34 anos	35 a 44 anos	45 a 59 anos	60 anos ou mais	Funda- mental	Médio	Super- rior	Até 2 S.M.	Mais de 2 a 5 S.M.	Mais de 5 S.M.	
PARTIDO	PT	21	22	21	21	22	25	21	17	23	20	22	24	15	25	
	PSB	3	4	3	4	3	3	4	3	5	3	4	3	5	2	
	PMDB/ MDB	2	1	2		1		3	3	3	1	1	1	3		
	PSDB	1	1	2	1	2	2	1	2		2	2	2	2		
	PSOL	1	1	1	2	2	1	1	1		0	4	0	3	3	
	PSL	1	2	0	1	1	1	1	1	0	1	1	1	2	1	
	DEM	1	1	0	1	1	1	1	1	0	1	1	1	2		
	PARTIDO NOVO	1	1	1	1	1				2	0	3	1	1	1	
	PDT	1	1	0			1	1	1	1	0	0	0	1	1	
	Outro partido	4	4	4	4	3	1	5	6	5	3	4	4	3	4	
	Nomes e referências	11	9	12	6	8	11	12	15	18	10	5	12	6	9	
	Nenhum/ não tem	53	53	54	59	57	55	50	48	44	58	55	52	58	55	
	RELIGIÃO	Católica	46	50	42	25	36	43	53	62	56	43	41	48	43	47
		Evangélica	28	23	32	27	31	33	27	22	30	31	21	32	22	16
	Espírita   Kardecista	5	3	7	4	2	3	7	2	4	9	3	5	15		
	Cristã/ Cristão/ Cristianismo	3	4	3	7	2	4	4	1	0	4	5	2	7	3	
	Candomblé	1	1	1	2	1	1	0		1	0		2			
	OUTRAS RELIGIÕES	3	3	4	2	6	4	3	2	2	4	5	3	4	3	
	NÃO TEM RELIGIÃO/ SEM RELIGIÃO	14	16	12	33	23	13	5	6	9	13	20	13	16	16	
COR	Parda	45	45	46	43	48	54	45	36	42	49	43	47	48	37	
	Branca	24	24	24	19	20	23	21	35	19	20	34	19	26	46	
	Preta	20	21	18	29	22	15	19	17	21	21	16	22	18	10	
	Amarela	3	2	4	5	5	4	1		2	3	4	3	3	3	
	Indígena	2	2	2	2	1	2	1	3	2	2	1	2	2	1	
	Outras	6	7	6	2	3	2	12	10	14	5	2	7	3	3	
RENDA FAMILIAR MENSAL	Até 2 S.M.	58	52	63	63	58	59	59	52	78	64	28	100			
	De 2 a 3 S.M.	15	19	12	12	18	15	18	9	10	17	17		57		
	De 3 a 5 S.M.	11	12	10	14	12	11	8	14	2	10	22		43		
	De 5 a 10 S.M.	9	10	8	4	10	8	9	12	2	5	22			73	
	De 10 a 20 S.M.	2	2	2	2	1	4	1	3	0	1	6			18	
	De 20 a 50 S.M.	1	1	1	1	1	1	1	2		0	4			9	
	Recusa	1	1	1		1		0	2	1	0	1				
	Não sabe	3	2	4	4	1	3	4	5	6	3	1				
	Total em %	100	100	100	100	100	100	100	100	100	100	100	100	100	100	
	Base ponderada	868	386	482	104	179	181	231	173	234	399	234	503	227	104	
	Total Nos. absolutos	868	385	483	101	174	185	235	173	249	422	197	518	220	94	

Projeto: PO4029 - INTENÇÃO DE VOTO PARA PREFEITO DE RECIFE

Base: Total da amostra

Data do campo: 20 e 21/10/2020

**PERFIL DA AMOSTRA**  
(Resposta em %)

		TOTAL	OCUPAÇÃO PRINCIPAL										COR		
		%	PEA	Assalariado registrado	Assalariado sem registro	Funcionário público	Autônomo regular/profissional liberal/free	Desempregado (Procura emprego)	NÃO PEA	Dona de casa	Aposentado	Desempregado (Não procura emprego)	Parda	Branca	Preta
SEXO	Masculino	44	53	57	34	54	62	45	22	1	32	22	44	44	48
	Feminino	56	47	43	66	46	38	55	78	99	68	78	56	56	52
MÉDIA		44	41	41	35	48	43	38	52	47	66	48	42	47	42
IDADE	16 a 24 anos	12	12	7	22	3	10	16	11	5		10	11	10	18
	25 a 34 anos	21	25	25	37	20	20	27	10	21		7	22	18	23
	35 a 44 anos	21	26	34	16	24	25	25	9	14	2	15	25	20	16
	45 a 59 anos	27	26	29	17	24	31	23	27	41	14	41	27	23	26
	60 anos ou mais	20	11	6	7	29	14	8	43	19	83	27	16	29	17
ESCOLARIDADE	Fundamental	27	20	19	21	2	25	20	44	45	47	52	25	21	29
	Médio	46	50	52	49	30	51	63	35	43	25	39	49	39	49
	Superior	27	29	29	30	68	24	16	21	12	28	9	26	39	22
OCUPAÇÃO PRINCIPAL	PEA	72	100	100	100	100	100	100					75	66	78
	Assalariado registrado	18	24	100									17	18	20
	Assalariado sem registro	10	14		100								10	9	11
	Funcionário público	5	7			100							5	8	3
	Autônomo regular	10	14				45						10	9	12
	Profissional liberal	0	1				2						0	1	1
	Empresário	2	3										2	3	1
	Free-lance/ bico	12	16				53						14	6	12
	Estagiário/ aprendiz	1	1										1	2	1
	Outros	3	4										3	3	3
	Desempregado (Procura emprego)	12	16					100					12	8	15
	NÃO PEA	28							100			100	25	34	22
	Dona de casa	9								100			10	9	5
	Aposentado	9									100		7	13	10
	Estudante	3											2	3	3
Vive de rendas	0												0		
Outros	2												1	5	
Desempregado (Não procura emprego)	4										100	4	4	4	

**PERFIL DA AMOSTRA**  
(Resposta em %)

		TOTAL	OCUPAÇÃO PRINCIPAL										COR			
		%	PEA	Assalariado registrado	Assalariado sem registro	Funcionário público	Autônomo regular/profissional/liberal/free	Desempregado (Procura emprego)	NÃO PEA	Dona de casa	Aposentado	Desempregado (Não procura emprego)	Parda	Branca	Preta	
PARTIDO	PT	21	22	24	29	21	19	24	19	21	13	23	22	17	24	
	PSB	3	3	6	2	3	1	2	5	1	5	7	3	4	4	
	PMDB/ MDB	2	1	1			4	1	2	1	5	2	2	0	3	
	PSDB	1	1	1	2		2	2	2	1	5		1	2	2	
	PSOL	1	1	1	4		1	1	1				1	3	1	
	PSL	1	1	1	1	5	0		1	1		2	1	1		
	DEM	1	1	1	1	2	1		0		1		1	1	1	
	PARTIDO NOVO	1	1	1	1		1		1		3		1	2	1	
	PDT	1	1	1	1	2	0	1					0	1		
	Outro partido	4	4	4	1	2	2	4	5	3	4	5	5	3	3	
	Nomes e referências	11	9	6	9	5	7	15	15	14	13	20	9	10	11	
	Nenhum/ não tem	53	55	55	48	59	60	50	50	56	50	40	54	56	51	
	RELIGIÃO	Católica	46	45	44	38	47	47	44	47	40	55	52	45	54	38
		Evangélica	28	28	29	36	29	24	29	29	35	29	23	28	21	33
		Espírita   Kardecista	5	5	6	4	6	5	4	6	6	7	2	5	6	4
		Cristã/ Cristão/ Cristianismo	3	4	4	2	6	4	3	2	3	1	3	4	3	3
	Candomblé	1	1	1			1	2					0	1	1	
	OUTRAS RELIGIÕES	3	3	4	5		4	3	3	5	3		3	3	6	
	NÃO TEM RELIGIÃO/ SEM RELIGIÃO	14	14	12	14	13	15	16	13	11	5	20	15	12	15	
COR	Parda	45	47	44	44	47	51	47	41	50	34	46	100			
	Branca	24	22	24	20	39	17	17	29	24	33	20		100		
	Preta	20	21	23	21	11	22	26	16	10	21	17			100	
	Amarela	3	3	3	8	3	2	3	2	2		5				
	Indígena	2	1	1	2		1	1	3	4	2	7				
	Outras	6	5	6	4		5	6	9	10	10	5				
RENDA FAMILIAR MENSAL	Até 2 S.M.	58	56	50	67	20	58	75	63	71	53	69	60	47	64	
	De 2 a 3 S.M.	15	17	19	15	19	18	12	10	11	7	16	17	11	14	
	De 3 a 5 S.M.	11	12	20	9	23	8	3	10	5	15	3	10	17	10	
	De 5 a 10 S.M.	9	9	8	3	32	10	1	8	4	13	2	7	15	6	
	De 10 a 20 S.M.	2	2	2	1	6	2	1	1	1	3		2	5	1	
	De 20 a 50 S.M.	1	1	1	1		1	1	0		1		1	2		
	Recusa	1	0				2		1		4		1	0	1	
	Não sabe	3	2		3		1	6	6	7	4	10	2	1	4	
	Total em %	100	100	100	100	100	100	100	100	100	100	100	100	100	100	
	Base ponderada	868	626	152	88	42	190	102	242	81	80	38	394	206	171	
	Total Nos. absolutos	868	622	152	87	38	191	104	246	84	80	40	396	201	172	

Projeto: PO4029 - INTENÇÃO DE VOTO PARA PREFEITO DE RECIFE

Base: Total da amostra

Data do campo: 20 e 21/10/2020

**PERFIL DA AMOSTRA**  
(Resposta em %)

		TOTAL	RELIGIÃO			PARTIDO DE PREFERÊNCIA				INTENÇÃO DE VOTO				
			%	Católica	Evangélica	Espírita   Kardecista	PT	PSB	Outro partido	Nenhum/ não tem	João Campos (PSB)	Marília Arraes (PT)	Delegada Patrícia (PODE)	Mendonça Filho (DEM)
SEXO	Masculino	44	49	37	28	46	47	44	44	41	38	50	52	50
	Feminino	56	51	63	72	54	53	56	56	59	62	50	48	50
MÉDIA		44	48	42	49	42	43	47	43	44	43	42	49	43
IDADE	16 a 24 anos	12	7	12	10	12	15	9	13	13	12	11	7	9
	25 a 34 anos	21	16	23	10	21	20	17	22	18	23	24	17	23
	35 a 44 anos	21	20	24	14	25	16	16	21	22	20	23	17	23
	45 a 59 anos	27	31	26	38	26	29	30	25	26	24	29	27	28
	60 anos ou mais	20	27	15	28	16	20	29	18	21	20	13	31	17
ESCOLARIDADE	Fundamental	27	33	29	13	29	38	35	22	41	21	17	21	20
	Médio	46	43	51	39	43	34	41	50	47	38	56	46	53
	Superior	27	24	20	48	28	28	24	28	13	41	28	33	27
OCUPAÇÃO PRINCIPAL	PEA	72	71	71	70	76	63	66	74	68	73	77	69	78
	Assalariado registrado	18	17	18	21	19	30	13	18	15	18	19	19	23
	Assalariado sem registro	10	8	13	9	14	7	10	9	13	11	9	8	4
	Funcionario público	5	5	5	5	5	4	4	5	2	8	7	4	5
	Autônomo regular	10	11	7	7	8	6	10	11	7	9	16	10	13
	Profissional liberal	0		1		1			0	0	1			
	Empresário	2	3	2		1	6	1	3	1	1	2	2	6
	Free-lance/ bico	12	12	11	15	11	3	8	14	10	12	11	11	17
	Estagiário/ aprendiz	1	1			2		1	1	0	1		1	2
	Outros	3	3	3	3	3		6	2	3	2	5	5	1
	Desempregado (Procura emprego)	12	11	12	9	13	6	13	11	17	9	8	10	7
	NÃO PEA	28	29	29	30	24	37	34	26	32	27	23	31	22
	Dona de casa	9	8	12	11	9	3	9	10	12	10	6	7	8
	Aposentado	9	11	10	13	6	13	13	9	9	7	6	17	8
	Estudante	3	2	2		3	8	2	3	1	4	4	2	3
	Vive de rendas	0	0	0				0	0					
	Outros	2	3	1	4	2	3	4	1	3	1	2	2	
Desempregado (Não procura emprego)	4	5	4	2	5	9	6	3	6	5	6	2	3	

**PERFIL DA AMOSTRA**  
(Resposta em %)

		TOTAL	RELIGIÃO			PARTIDO DE PREFERÊNCIA				INTENÇÃO DE VOTO				
		%	Católica	Evangélica	Espírita   Kardecista	PT	PSB	Outro partido	Nenhum/ não tem	João Campos (PSB)	Marília Arraes (PT)	Delegada Patricia (PODE)	Mendonça Filho (DEM)	Em branco/nulo/ nenhum
PARTIDO	PT	21	24	16	26	100				23	50	14	9	10
	PSB	3	5	2	3		100			10		2	1	1
	PMDB/ MDB	2	2	1	2			8		2	2	1	2	2
	PSDB	1	1	2				7		3		1	2	
	PSOL	1		1				5			4			1
	PSL	1	1	2				5		1	1	4		1
	DEM	1	1					4				1	5	
	PARTIDO NOVO	1	1	1				4				1	2	
	PDT	1	1	1				3		2		1		
	Outro partido	4	5	2	8			17		5	2	4	4	1
	Nomes e referências	11	11	12	4			48		16	4	9	14	1
Nenhum/ não tem	53	47	60	57				100	40	36	62	62	84	
RELIGIÃO	Católica	46	100			51	66	50	41	49	51	42	51	39
	Evangélica	28		100		21	16	29	31	30	15	34	28	29
	Espírita   Kardecista	5			100	6	4	3	5	4	8	2	4	7
	Cristã/ Cristão/ Cristianismo	3				3	3	3	3	3	3	5	5	1
	Candomblé	1				1	4	1	0	2	1			
	OUTRAS RELIGIÕES	3				6	3	3	3	3	3	2	2	6
	NÃO TEM RELIGIÃO/ SEM RELIGIÃO	14				12	4	11	16	10	19	15	10	18
COR	Parça	45	45	45	41	48	39	42	46	49	39	53	46	44
	Branca	24	28	18	27	18	27	26	25	21	31	21	27	18
	Preta	20	16	23	16	22	24	19	19	19	20	19	12	29
	Amarela	3	3	3		6	7	1	2	3	5	3	2	3
	Indígena	2	1	3	5	2		4	1	2	2	1	2	2
	Outras	6	6	7	12	4	3	9	7	6	4	3	11	4
RENDA FAMILIAR MENSAL	Até 2 S.M.	58	60	66	31	65	56	56	56	72	44	62	46	53
	De 2 a 3 S.M.	15	12	14	16	9	24	15	17	13	14	17	19	15
	De 3 a 5 S.M.	11	12	7	10	9	11	12	12	7	17	10	14	13
	De 5 a 10 S.M.	9	8	6	26	11	3	8	8	3	16	10	10	8
	De 10 a 20 S.M.	2	3	1	5	3		1	2	1	5		4	3
	De 20 a 50 S.M.	1	1		3		3	1	2	0	2	1	2	2
	Recusa	1	1	1					1	0		1	1	3
	Não sabe	3	2	5	9	3		7	2	3	2	1	5	3
	Total em %	100	100	100	100	100	100	100	100	100	100	100	100	100
	Base ponderada	868	397	243	44	185	30	191	462	267	155	136	134	104
Total Nos. absolutos	868	400	247	42	185	30	192	461	275	150	136	132	104	

Projeto: PO4029 - INTENÇÃO DE VOTO PARA PREFEITO DE RECIFE

Base: Total da amostra

Data do campo: 20 e 21/10/2020

Como você avalia o desempenho do prefeito Geraldo Julio em relação à pandemia do coronavírus: ótimo, bom, regular, ruim ou péssimo?  
(Resposta estimulada e única, em %)

	TOTAL	SEXO		IDADE					ESCOLARIDADE			RENDA FAMILIAR MENSAL		
	%	Mascu- lino	Femi- nino	16 a 24 anos	25 a 34 anos	35 a 44 anos	45 a 59 anos	60 anos ou mais	Funda- mental	Médio	Super- rior	Até 2 S.M.	Mais de 2 a 5 S.M.	Mais de 5 S.M.
Ótimo/ Bom	32	28	35	23	27	33	34	37	40	28	30	33	28	31
Regular	36	34	37	54	35	39	28	32	32	38	35	36	42	27
Ruim/ Péssimo	30	37	25	23	33	27	37	25	24	32	32	28	29	38
Não sabe	3	1	4	1	4	1	2	6	4	2	3	2	0	4
Total em %	100	100	100	100	100	100	100	100	100	100	100	100	100	100
Base ponderada	868	386	482	104	179	181	231	173	234	399	234	503	227	104
Total Nos. absolutos	868	385	483	101	174	185	235	173	249	422	197	518	220	94

Projeto: PO4029 - INTENÇÃO DE VOTO PARA PREFEITO DE RECIFE

Base: Total da amostra

Data do campo: 20 e 21/10/2020

**Como você avalia o desempenho do governador Paulo Câmara em relação à pandemia do coronavírus: ótimo, bom, regular, ruim ou péssimo?**  
(Resposta estimulada e única, em %)

	TOTAL	SEXO		IDADE					ESCOLARIDADE			RENDA FAMILIAR MENSAL		
	%	Mascu- lino	Femi- nino	16 a 24 anos	25 a 34 anos	35 a 44 anos	45 a 59 anos	60 anos ou mais	Funda- mental	Médio	Super- rior	Até 2 S.M.	Mais de 2 a 5 S.M.	Mais de 5 S.M.
Ótimo/ Bom	28	22	32	21	24	26	32	32	37	21	29	29	23	31
Regular	34	31	37	44	38	37	25	34	28	39	33	35	40	24
Ruim/ Péssimo	36	45	28	32	36	37	40	30	30	38	37	34	36	43
Não sabe	2	1	4	2	3	1	2	4	4	2	2	2	1	2
Total em %	100	100	100	100	100	100	100	100	100	100	100	100	100	100
Base ponderada	868	386	482	104	179	181	231	173	234	399	234	503	227	104
Total Nos. absolutos	868	385	483	101	174	185	235	173	249	422	197	518	220	94

Projeto: PO4029 - INTENÇÃO DE VOTO PARA PREFEITO DE RECIFE

Base: Total da amostra

Data do campo: 20 e 21/10/2020

Como você avalia o desempenho do presidente Jair Bolsonaro em relação à pandemia do coronavírus: ótimo, bom, regular, ruim ou péssimo?  
(Resposta estimulada e única, em %)

	TOTAL	SEXO		IDADE					ESCOLARIDADE			RENDA FAMILIAR MENSAL		
	%	Mascu- lino	Femi- nino	16 a 24 anos	25 a 34 anos	35 a 44 anos	45 a 59 anos	60 anos ou mais	Funda- mental	Médio	Supe- rior	Até 2 S.M.	Mais de 2 a 5 S.M.	Mais de 5 S.M.
Ótimo/ Bom	32	38	26	20	32	33	33	34	31	32	31	31	33	26
Regular	23	23	24	20	22	28	19	27	23	28	16	26	22	18
Ruim/ Péssimo	44	38	49	59	45	37	48	37	45	39	52	42	45	54
Não sabe	1	1	1	1	1	1		2	1	1	1	0		1
Total em %	100	100	100	100	100	100	100	100	100	100	100	100	100	100
Base ponderada	868	386	482	104	179	181	231	173	234	399	234	503	227	104
Total Nos. absolutos	868	385	483	101	174	185	235	173	249	422	197	518	220	94

Projeto: PO4029 - INTENÇÃO DE VOTO PARA PREFEITO DE RECIFE

Base: Total da amostra

Data do campo: 20 e 21/10/2020



Como você avalia o desempenho do prefeito Geraldo Julio em relação à pandemia do coronavírus: ótimo, bom, regular, ruim ou péssimo?  
(Resposta estimulada e única, em %)

	TOTAL	OCUPAÇÃO PRINCIPAL										COR		
	%	PEA	Assalariado registrado	Assalariado sem registro	Funcionário público	Autônomo regular/profissional liberal/free	Desempregado (Procura emprego)	NÃO PEA	Dona de casa	Aposentado	Desempregado (Não procura emprego)	Parda	Branca	Preta
Ótimo/ Bom	32	31	32	34	32	31	30	34	38	28	35	29	31	33
Regular	36	35	35	39	48	28	42	37	35	37	37	37	31	36
Ruim/ Péssimo	30	32	33	25	18	40	23	25	24	27	25	32	33	28
Não sabe	3	2		1	3	2	5	4	2	8	2	1	5	3
Total em %	100	100	100	100	100	100	100	100	100	100	100	100	100	100
Base ponderada	868	626	152	88	42	190	102	242	81	80	38	394	206	171
Total Nos. absolutos	868	622	152	87	38	191	104	246	84	80	40	396	201	172

Projeto: PO4029 - INTENÇÃO DE VOTO PARA PREFEITO DE RECIFE

Base: Total da amostra

Data do campo: 20 e 21/10/2020

Como você avalia o desempenho do governador Paulo Câmara em relação à pandemia do coronavírus: ótimo, bom, regular, ruim ou péssimo?  
(Resposta estimulada e única, em %)

	TOTAL	OCUPAÇÃO PRINCIPAL										COR		
	%	PEA	Assalariado registrado	Assalariado do sem registro	Funcionário público	Autônomo regular/profissional liberal/free	Desempregado (Procura emprego)	NÃO PEA	Dona de casa	Aposentado	Desempregado (Não procura emprego)	Parda	Branca	Preta
Ótimo/ Bom	28	25	26	30	32	22	24	34	32	31	55	27	29	25
Regular	34	35	36	31	48	31	43	33	40	32	17	37	29	34
Ruim/ Péssimo	36	38	38	33	18	47	28	29	26	31	25	35	39	38
Não sabe	2	2		6	2	1	5	3	1	6	2	1	3	3
Total em %	100	100	100	100	100	100	100	100	100	100	100	100	100	100
Base ponderada	868	626	152	88	42	190	102	242	81	80	38	394	206	171
Total Nos. absolutos	868	622	152	87	38	191	104	246	84	80	40	396	201	172

Projeto: PO4029 - INTENÇÃO DE VOTO PARA PREFEITO DE RECIFE

Base: Total da amostra

Data do campo: 20 e 21/10/2020

Como você avalia o desempenho do presidente Jair Bolsonaro em relação à pandemia do coronavírus: ótimo, bom, regular, ruim ou péssimo?  
(Resposta estimulada e única, em %)

	TOTAL	OCUPAÇÃO PRINCIPAL										COR		
	%	PEA	Assalariado registrado	Assalariado do sem registro	Funcionário público	Autônomo regular/profissional liberal/free	Desempregado (Procura emprego)	NÃO PEA	Dona de casa	Aposentado	Desempregado (Não procura emprego)	Parda	Branca	Preta
Ótimo/ Bom	32	32	27	25	36	36	36	29	33	27	29	32	35	26
Regular	23	22	25	23	15	23	19	26	26	30	24	26	19	22
Ruim/ Péssimo	44	45	48	48	49	41	45	44	40	42	46	41	45	51
Não sabe	1	1		3		1		1	1	1		1	0	1
Total em %	100	100	100	100	100	100	100	100	100	100	100	100	100	100
Base ponderada	868	626	152	88	42	190	102	242	81	80	38	394	206	171
Total Nos. absolutos	868	622	152	87	38	191	104	246	84	80	40	396	201	172

Projeto: PO4029 - INTENÇÃO DE VOTO PARA PREFEITO DE RECIFE

Base: Total da amostra

Data do campo: 20 e 21/10/2020

Como você avalia o desempenho do prefeito Geraldo Julio em relação à pandemia do coronavírus: ótimo, bom, regular, ruim ou péssimo?  
(Resposta estimulada e única, em %)

	TOTAL	RELIGIÃO			PARTIDO DE PREFERÊNCIA				INTENÇÃO DE VOTO				
	%	Católica	Evangélica	Espírita   Kardecista	PT	PSB	Outro partido	Nenhum/ não tem	João Campos (PSB)	Marília Arraes (PT)	Delegada Patrícia (PODE)	Mendonça Filho (DEM)	Em branco/nul o/ nenhum
Ótimo/ Bom	32	35	29	31	39	58	39	24	49	38	21	22	8
Regular	36	35	34	36	37	31	28	38	34	41	32	31	43
Ruim/ Péssimo	30	29	33	29	21	11	32	34	15	18	46	46	43
Não sabe	3	2	4	4	3		1	3	1	3	1	2	6
Total em %	100	100	100	100	100	100	100	100	100	100	100	100	100
Base ponderada	868	397	243	44	185	30	191	462	267	155	136	134	104
Total Nos. absolutos	868	400	247	42	185	30	192	461	275	150	136	132	104

Projeto: PO4029 - INTENÇÃO DE VOTO PARA PREFEITO DE RECIFE

Base: Total da amostra

Data do campo: 20 e 21/10/2020

Como você avalia o desempenho do governador Paulo Câmara em relação à pandemia do coronavírus: ótimo, bom, regular, ruim ou péssimo?  
(Resposta estimulada e única, em %)

	TOTAL	RELIGIÃO			PARTIDO DE PREFERÊNCIA				INTENÇÃO DE VOTO				
	%	Católica	Evangélica	Espírita   Kardecista	PT	PSB	Outro partido	Nenhum/ não tem	João Campos (PSB)	Marília Arraes (PT)	Delegada Patrícia (PODE)	Mendonça Filho (DEM)	Em branco/nul o/ nenhum
Ótimo/ Bom	28	32	19	37	36	52	34	20	45	38	18	13	5
Regular	34	32	38	29	34	34	31	36	36	40	30	27	39
Ruim/ Péssimo	36	34	40	32	27	15	34	41	18	21	52	58	51
Não sabe	2	2	4	2	3		1	3	1	2		2	5
Total em %	100	100	100	100	100	100	100	100	100	100	100	100	100
Base ponderada	868	397	243	44	185	30	191	462	267	155	136	134	104
Total Nos. absolutos	868	400	247	42	185	30	192	461	275	150	136	132	104

Projeto: PO4029 - INTENÇÃO DE VOTO PARA PREFEITO DE RECIFE

Base: Total da amostra

Data do campo: 20 e 21/10/2020

Como você avalia o desempenho do presidente Jair Bolsonaro em relação à pandemia do coronavírus: ótimo, bom, regular, ruim ou péssimo?  
(Resposta estimulada e única, em %)

	TOTAL	RELIGIÃO			PARTIDO DE PREFERÊNCIA				INTENÇÃO DE VOTO				
	%	Católica	Evangélica	Espírita   Kardecista	PT	PSB	Outro partido	Nenhum/ não tem	João Campos (PSB)	Marília Arraes (PT)	Delegada Patrícia (PODE)	Mendonça Filho (DEM)	Em branco/nul o/ nenhum
Ótimo/ Bom	32	29	40	28	12	39	44	34	31	7	41	54	26
Regular	23	24	28	13	20	23	21	26	26	19	29	20	22
Ruim/ Péssimo	44	46	31	56	67	38	35	39	43	74	30	24	50
Não sabe	1	1	1	2	2			1	0			2	2
Total em %	100	100	100	100	100	100	100	100	100	100	100	100	100
Base ponderada	868	397	243	44	185	30	191	462	267	155	136	134	104
Total Nos. absolutos	868	400	247	42	185	30	192	461	275	150	136	132	104

Projeto: PO4029 - INTENÇÃO DE VOTO PARA PREFEITO DE RECIFE

Base: Total da amostra

Data do campo: 20 e 21/10/2020