



ELEIÇÕES MUNICIPAIS 2020

RIO DE JANEIRO – 05 e 06/10/20



A pesquisa do Datafolha é um levantamento por amostragem estratificada por sexo e idade com sorteio aleatório dos entrevistados. O universo da pesquisa é composto pelos **eleitores com 16 anos ou mais** da cidade do Rio de Janeiro.

Nesse levantamento realizado **nos dias 05 e 06 de outubro de 2020**, foram entrevistados **900 eleitores**. A margem de erro máxima da pesquisa é de **3 pontos percentuais**, para mais ou para menos. O nível de confiança é de 95%. O que significa que, considerando a margem de erro, a chance do resultado retratar a realidade é de 95%.

Essa pesquisa é uma realização da Gerência de Pesquisas de Opinião do Datafolha.

Essa pesquisa está registrada no Tribunal Regional Eleitoral com o número RJ-09140/2020

Contratante da pesquisa: TV Globo / Folha de S.Paulo

AVALIAÇÃO DOS GOVERNANTES – ELEIÇÕES 2020

62% REPROVAM DESEMPENHO DE MARCELO CRIVELLA (Republicanos)

Desempenho de Jair Bolsonaro é aprovado por 37%

A maioria dos eleitores cariocas (62%) avalia como ruim ou péssima a gestão de Marcelo Crivella (Republicanos) à frente da Prefeitura do Rio de Janeiro. Uma parcela de 25% avalia como regular, 12% avaliam como ótimo ou bom e 1% não opinou. Na comparação com a pesquisa anterior, de dezembro de 2019, a avaliação do governo Crivella melhorou. Naquela data, 72% avaliavam como ruim ou péssima a gestão, 20% avaliavam como regular e 8%, como ótima ou boa. Na época a prefeitura enfrentava uma grave crise financeira com reflexos nos serviços de saúde.

A reprovação ao governo do republicano é majoritária em todas as variáveis sociodemográficas, com exceção dos evangélicos (43%), dos menos instruídos (46%) e dos mais pobres (53%). O índice de reprovação cresce conforme aumenta o grau de instrução (46% entre os que têm ensino fundamental, ante 79% entre os que têm ensino superior) e a renda familiar mensal (53% entre os mais pobres, ante 81% entre os mais ricos) do entrevistado, e alcança índices mais altos entre os católicos (70%), entre os simpatizantes do PT (74%), entre os eleitores de Eduardo Paes (73%), entre os que pretendem votar em branco ou nulo (71%), entre os que reprovam o governo Bolsonaro (85%) e entre os que reprovam a administração municipal no combate ao coronavírus (88%).

Por outro lado, a aprovação à gestão Crivella é mais alta entre os menos instruídos (20%), entre os evangélicos (26%), entre os que aprovam o governo Bolsonaro (23%), entre os que reprovam a administração municipal no combate ao coronavírus (55%) e entre os seus eleitores (58%).

Nesse levantamento, nos dias 05 e 06 de outubro de 2020, foram realizadas 900 entrevistas presenciais, com eleitores da cidade do Rio de Janeiro de 16 anos ou mais, de todas as regiões da cidade. A margem de erro da pesquisa é de 3 pontos percentuais para mais ou para menos considerando um nível de confiança de 95%.

Quanto à avaliação do governador interino Claudio Castro (PSC), que tomou posse no lugar de Wilson Witzel, no fim de agosto, uma parcela significativa não soube avaliar (33%). Para 5%, o governo de Claudio Castro é ótimo ou bom, para 35% é regular e para 27%, ruim ou péssimo.

A aprovação à gestão estadual é mais alta entre os que aprovam o governo Crivella (14%) e entre os que aprovam o desempenho da administração municipal no enfrentamento da pandemia (16%). Já, a reprovação ao governo estadual é mais alta entre os mais instruídos (37%), entre os que estão insatisfeitos com o governo Crivella (36%), entre os que estão insatisfeitos com o governo Bolsonaro (40%) e entre os que reprovam o desempenho do governo municipal no enfrentamento da pandemia (35%).

Dos três níveis de governo, o governo federal, de Jair Bolsonaro (sem partido), é o melhor avaliado pelos eleitores cariocas. Para 37%, Bolsonaro faz um governo ótimo ou bom, para 25%, faz um governo regular e para 38%, faz um governo ruim ou péssimo. Na comparação com a pesquisa anterior, de dezembro de 2019, a avaliação da gestão Bolsonaro melhorou: naquela data, Bolsonaro tinha 29% de ótimo ou bom, 29% de regular e 41% de ruim ou péssimo.

O governo Bolsonaro obtém índices de aprovação mais altos entre os homens do que entre as mulheres (42% ante 33%), entre os que têm 60 anos ou mais do que entre os que têm 16 a 24 anos (40% ante 25%), entre os menos instruídos do que entre os mais instruídos (45% ante 26%), entre os mais pobres do que entre os mais ricos (40% ante 21%), entre os desempregados (44%), entre os que aprovam a reabertura das escolas (51%), entre os evangélicos (52%), entre os eleitores de Crivella (71%), entre os que aprovam o governo Crivella (69%), entre os que aprovam o governo Castro (58%) e entre os que aprovam o desempenho da gestão Crivella no combate ao coronavírus (72%).

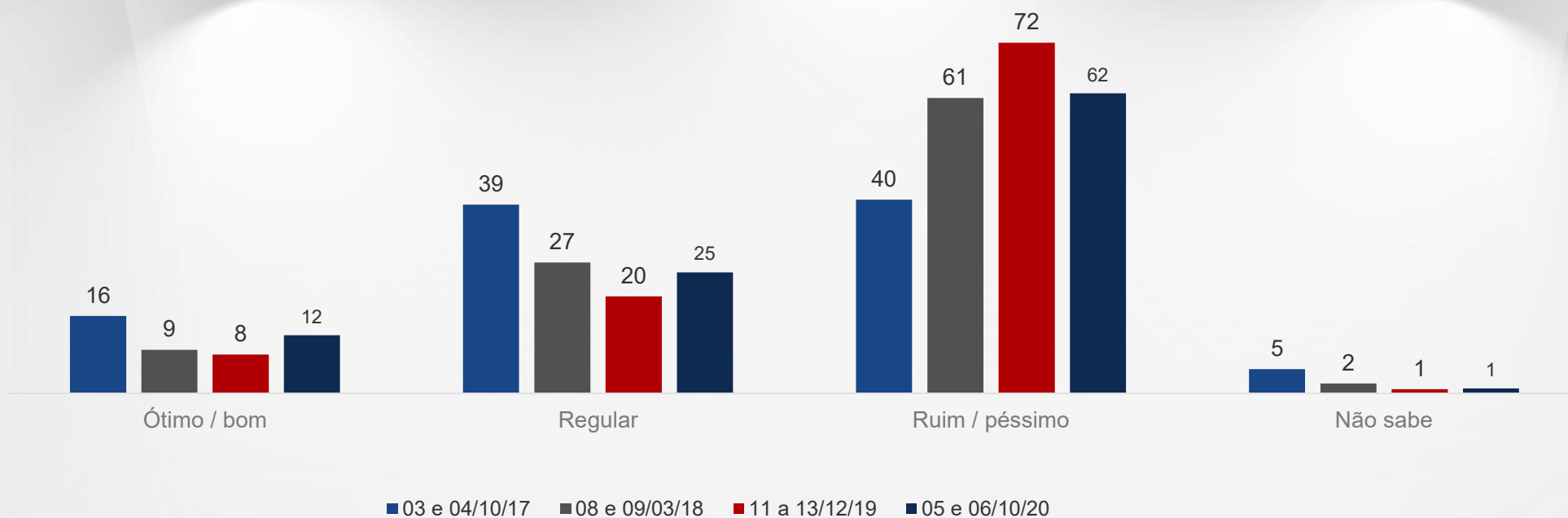
Em contrapartida, índices mais altos de reprovação ao governo Bolsonaro são observados entre as mulheres do que entre os homens (43% ante 32%), entre os mais jovens do que entre os mais velhos (49% ante 34%), entre os mais instruídos do que entre os menos instruídos (58% ante 25%), entre os mais ricos do que entre os mais pobres (63% ante 31%), entre os funcionários públicos (59%), entre os simpatizantes do PT (62%), entre os eleitores de Benedita da Silva (61%), entre os que reprovam o governo Crivella (52%), entre os que reprovam o governo Castro (56%) e entre os que reprovam o desempenho da gestão Crivella no combate ao coronavírus (51%).

AVALIAÇÃO DOS GOVERNANTES

Avaliação do prefeito Marcelo Crivella

Resposta estimulada e única, em %

O prefeito da cidade do Rio de Janeiro, Marcelo Crivella, está completando três anos e nove meses de governo. Na sua opinião, Marcelo Crivella está fazendo um governo:

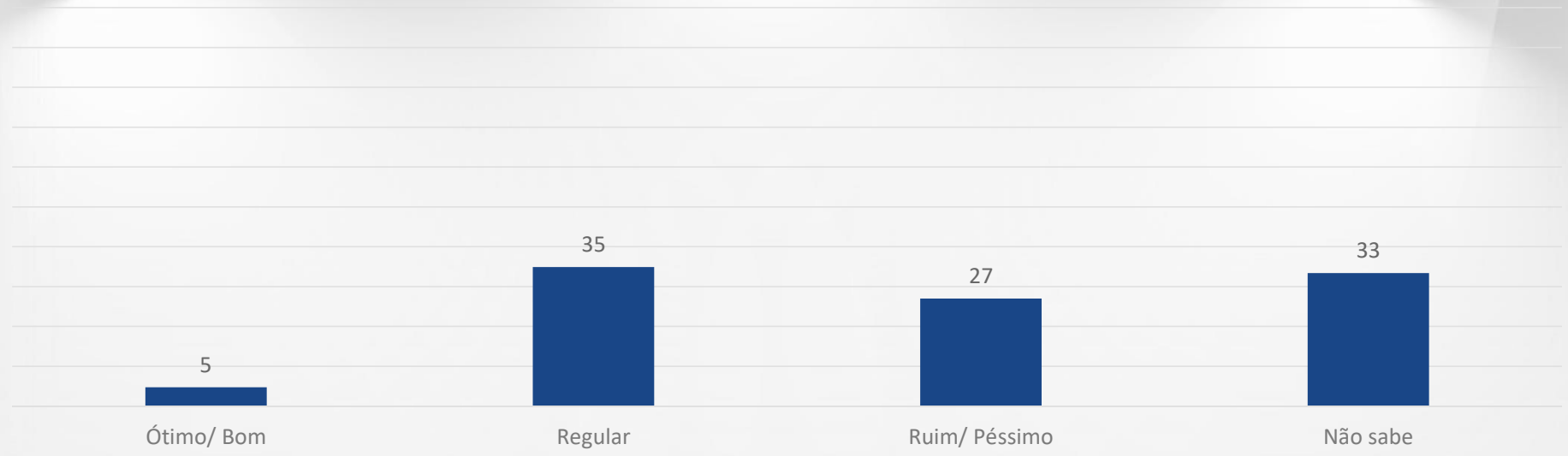


Fonte: O prefeito da cidade do Rio de Janeiro, Marcelo Crivella, está completando três e nove meses de governo. Na sua opinião, Marcelo Crivella está fazendo um governo : ótimo, bom, regular, ruim ou péssimo?
Base: Total da amostra

Avaliação do governador interino Claudio Castro na cidade do Rio de Janeiro

Resposta estimulada e única, em %

O governador interino do Estado do Rio de Janeiro, Claudio Castro, completou um mês de governo. Na sua opinião, Claudio Castro está fazendo um governo :

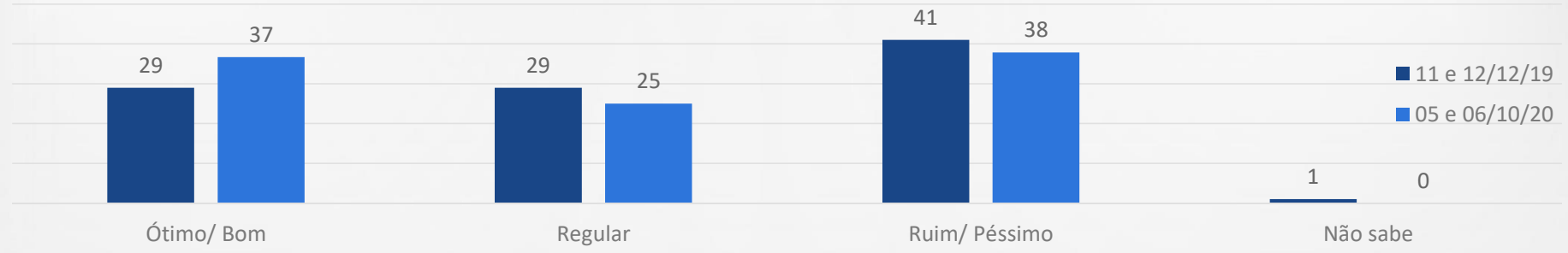


Fonte: O governador interino do Estado do Rio de Janeiro, Claudio Castro, completou um mês de governo. Na sua opinião, Claudio Castro está fazendo um governo: ótimo, bom, regular, ruim ou péssimo?
Base: Total da amostra

Avaliação do presidente Jair Bolsonaro na cidade do Rio de Janeiro

Resposta estimulada e única, em %

O presidente da República, Jair Bolsonaro, está completando um ano e nove meses de governo. Na sua opinião, Jair Bolsonaro está fazendo um governo :



Fonte: O presidente da República, Jair Bolsonaro, está completando um ano e nove meses de governo. Na sua opinião, Jair Bolsonaro está fazendo um governo : ótimo, bom, regular, ruim ou péssimo?
Base: Total da amostra

PERFIL DA AMOSTRA
(Resposta em %)

		TOTAL	SEXO		IDADE					ESCOLARIDADE			RENDA FAMILIAR MENSAL			
		%	Mascu- lino	Femi- nino	16 a 24 anos	25 a 34 anos	35 a 44 anos	45 a 59 anos	60 anos ou mais	Funda- mental	Médio	Super- rior	Até 2 S.M.	Mais de 2 a 5 S.M.	Mais de 5 a 10 S.M.	Mais de 10 S.M.
SEXO	Masculino	45	100		49	48	47	45	41	43	47	44	38	51	52	66
	Feminino	55		100	51	52	53	55	59	57	53	56	62	49	48	34
MÉDIA		46	46	47	21	29	39	52	67	56	43	44	46	46	45	50
IDADE	16 a 24 anos	11	12	10	100					5	15	10	12	10	14	9
	25 a 34 anos	18	19	17		100				3	22	24	19	18	22	12
	35 a 44 anos	19	20	18			100			14	18	24	18	22	17	18
	45 a 59 anos	24	24	24				100		31	23	20	24	24	20	26
	60 anos ou mais	28	25	30					100	47	21	22	28	27	28	35
ESCOLARIDADE	Fundamental	25	24	26	11	4	18	33	42	100			37	19	2	2
	Médio	44	46	43	61	55	43	42	34		100		51	44	32	17
	Superior	31	30	31	28	41	39	25	24			100	13	37	66	81
OCUPAÇÃO PRINCIPAL	PEA	70	76	64	75	88	88	80	34	57	71	78	67	75	73	65
	Assalariado registrado	26	30	23	32	44	34	24	8	16	29	30	23	31	29	17
	Assalariado sem registro	7	7	7	13	7	7	7	4	6	7	6	6	8	5	
	Funcionario público	5	6	5	1	4	8	6	6	1	3	12	2	5	13	21
	Autônomo regular	9	12	7	5	9	11	14	5	9	8	11	7	12	12	4
	Profissional liberal	2	1	2		3	2	1	1			5	0	2	6	8
	Empresário	1	2	1		2	1	3	0	1	1	2	1	1		9
	Free-lance/ bico	9	10	9	8	9	13	12	5	12	10	5	13	8	1	
	Estagiário/ aprendiz	0	0	1	3	1					1	1	0	0	2	
	Outros	2	1	3	1	1	5	1	2	1	2	2	1	3	2	2
	Desempregado (Procura emprego)	8	7	8	12	9	8	12	2	11	10	3	13	3	1	4
	NÃO PEA	30	24	36	25	12	12	20	66	43	29	22	33	25	27	35
	Dona de casa	5	0	9		4	8	5	6	9	5	2	7	3	2	2
	Aposentado	15	16	15				6	49	24	12	13	13	16	18	22
	Estudante	3	3	3	23	1				1	4	2	3	2	3	8
	Vive de rendas	0	0	0			1	0	0	1	0		1			
	Outros	3	2	4		4	2	3	5	5	3	3	4	3	1	4
	Desempregado (Não procura emprego)	4	3	4	2	3	2	5	4	3	6	1	5	2	3	
PARTIDO	PT	16	16	16	6	11	23	20	13	18	16	14	15	17	10	19
	PSOL	5	5	4	10	9	6	3	1	0	2	12	3	5	17	4
	PDT	2	3	2	3		2	3	3	3	1	3	2	1	6	4
	PMDB/MDB	2	2	2		2		4	2	2	2	1	3	1	2	
	PSL	1	2	1	3	2	2	0	0	1	2	1	2	2		2
	PSDB	1	1	1	2	1		1	0	1	1	0	1	1	1	
	PARTIDO NOVO	1	1	0	1	1	1		0		0	1		1	1	4
	Outro partido	4	5	4	5	4	5	3	6	5	5	4	4	5	3	4
	Nomes e referências	6	5	6	3	4	2	2	13	11	5	3	8	4	5	4
	Nenhum/ não tem	62	60	64	67	65	58	63	60	59	66	60	63	64	55	60

PERFIL DA AMOSTRA
(Resposta em %)

	TOTAL	SEXO		IDADE					ESCOLARIDADE			RENDA FAMILIAR MENSAL				
		%	Mascu- lino	Femi- nino	16 a 24 anos	25 a 34 anos	35 a 44 anos	45 a 59 anos	60 anos ou mais	Funda- mental	Médio	Super- rior	Até 2 S.M.	Mais de 2 a 5 S.M.	Mais de 5 a 10 S.M.	Mais de 10 S.M.
RELIGIÃO																
	Católica	38	40	36	21	32	30	42	49	45	35	35	39	36	37	46
	Evangélica	28	27	29	26	34	32	28	23	34	32	19	34	27	11	11
	Espirita Kardecista	7	5	9	4	4	7	7	9	3	6	11	5	8	8	12
	Candomblé	2	2	3	6	3	2	1	2	1	3	3	3	2	5	
	Cristã/ Cristão/ Cristianismo	2	2	3	3	2	3	1	2	2	4	1	3	2	1	
	Umbanda	2	1	3	1	2	2	3	2	2	2	2	1	3	4	
	Testemunha de Jeová	1	1	0				1	1	0	1	0	0	1	1	
	OUTRAS RELIGIÕES	4	2	6	3	4	5	5	4	3	4	7	3	5	7	4
	NÃO TEM RELIGIÃO/ SEM RELIGIÃO	15	20	11	35	19	17	11	6	9	14	22	11	16	24	27
COR																
	Parda	39	39	39	43	39	41	42	33	44	41	30	40	40	26	32
	Branca	35	35	35	37	35	28	32	41	26	30	49	31	35	44	52
	Preta	20	20	21	18	22	24	20	18	19	23	17	21	19	24	14
	Amarela	2	2	2	3	3	3	1	1	1	3	1	2	2	1	
	Indígena	2	1	2			2	2	2	4	1		2	1		
	Outras	3	3	3		1	2	3	5	5	2	2	2	3	5	2
RENDA FAMILIAR MENSAL																
	Até 2 S.M.	45	39	51	48	47	43	46	45	66	52	19	100			
	De 2 a 3 S.M.	21	23	19	17	19	27	20	20	21	23	16		56		
	De 3 a 5 S.M.	16	18	15	15	17	15	16	16	6	14	27		44		
	De 5 a 10 S.M.	9	10	8	11	11	8	7	9	1	6	20			100	
	De 10 a 20 S.M.	5	7	3	3	2	5	5	6	0	2	12				81
	De 20 a 50 S.M.	1	1	1	1	1	1	1	1			3				17
	Mais de 50 S.M.	0		0	1						0					2
	Recusa	1	0	2			1	2	2	2	0	2				
	Não sabe	2	1	3	4	2	1	2	2	3	2	1				
	Total em %	100	100	100	100	100	100	100	100	100	100	100	100	100	100	100
	Base ponderada	900	408	492	99	162	171	216	252	226	399	276	409	329	82	51
	Total Nos. absolutos	900	420	480	98	161	165	226	250	227	398	275	408	330	82	52

Projeto: PO4023 - INTENÇÃO DE VOTO PARA PREFEITO DO RIO DE JANEIRO

Base: Total da amostra

Data do campo: 05 e 06/10/2020

PERFIL DA AMOSTRA
(Resposta em %)

		TOTAL	OCUPAÇÃO PRINCIPAL										COR		
		%	PEA	Assalariado registrado	Assalariado do sem registro	Funcionário público	Autônomo regular/profissional liberal/free	Desempregado (Procura emprego)	NÃO PEA	Dona de casa	Aposentado	Desempregado (Não procura emprego)	Parda	Branca	Preta
SEXO	Masculino	45	49	52	45	49	52	42	36	2	47	35	45	46	44
	Feminino	55	51	48	55	51	48	58	64	98	53	65	55	54	56
MÉDIA		46	42	38	41	49	44	42	57	50	68	50	45	47	46
IDADE	16 a 24 anos	11	12	14	22	2	7	16	9			7	12	12	10
	25 a 34 anos	18	23	31	18	12	19	20	7	13		15	18	18	19
	35 a 44 anos	19	24	25	19	28	25	19	8	29		9	20	15	22
	45 a 59 anos	24	27	22	24	25	33	37	16	25	10	35	26	22	24
	60 anos ou mais	28	14	9	17	33	16	7	60	33	90	34	24	33	25
ESCOLARIDADE	Fundamental	25	21	16	22	6	26	34	35	46	39	21	29	19	24
	Médio	44	45	49	49	24	41	54	43	41	35	69	47	38	50
	Superior	31	34	35	29	70	33	12	22	13	27	10	24	43	26
OCUPAÇÃO PRINCIPAL	PEA	70	100	100	100	100	100	100					72	66	74
	Assalariado registrado	26	37	100									27	24	28
	Assalariado sem registro	7	10		100								8	6	6
	Funcionário público	5	8			100							5	6	7
	Autônomo regular	9	13				46						8	9	11
	Profissional liberal	2	2				8						1	4	1
	Empresário	1	2										1	2	1
	Free-lance/ bico	9	13				46						10	7	12
	Estagiário/ aprendiz	0	1										1	0	0
	Outros	2	3										2	1	3
	Desempregado (Procura emprego)	8	11					100					10	7	5
	NÃO PEA	30							100			100	28	34	26
	Dona de casa	5							17	100			5	4	5
	Aposentado	15							50		100		13	19	11
	Estudante	3							9				3	3	3
	Vive de rendas	0							1				0	0	1
	Outros	3							11				1	4	4
Desempregado (Não procura emprego)	4							12			100	5	4	3	
PARTIDO	PT	16	17	17	18	18	16	14	12	11	13	12	16	14	21
	PSOL	5	6	7	5	8	7	1	3		1	6	3	8	3
	PDT	2	2	3	2	4	1	1	3		4	3	1	3	3
	PMDB/MDB	2	2	3	2	2	2	1	2	4	1	6	3	1	1
	PSL	1	2	1	2	2	2	3	1		1		2	1	
	PSDB	1	1	1	1	1	1	1	1		1		1	1	1
	PARTIDO NOVO	1	0	0			1	1	1		1		1	1	
	Outro partido	4	4	3	3	2	3	9	6		4	9	6	4	3
	Nomes e referências	6	4	3	8	4	3	8	9	16	9	3	6	6	4
	Nenhum/ não tem	62	62	62	62	60	65	60	62	65	63	61	62	62	64

PERFIL DA AMOSTRA
(Resposta em %)

		TOTAL	OCUPAÇÃO PRINCIPAL										COR		
		%	PEA	Assalariado registrado	Assalariado do sem registro	Funcionário público	Autônomo regular/profissional liberal/free	Desempregado (Procura emprego)	NÃO PEA	Dona de casa	Aposentado	Desempregado (Não procura emprego)	Parda	Branca	Preta
RELIGIÃO	Católica	38	35	34	28	43	33	41	43	37	51	46	36	42	32
	Evangélica	28	28	30	34	16	25	35	29	35	23	30	34	20	31
	Espírita Kardecista	7	7	6	7	12	7	3	7	4	9	9	6	9	5
	Candomblé	2	3	4	3	2	3		2	2			1	3	5
	Cristã/ Cristão/ Cristianismo	2	2	3	2	4	3		2	4	2	6	3	2	3
	Umbanda	2	2	1	3	2	1	4	3	4	2	3	3	2	3
	Testemunha de Jeová	1	0	1		2			1			3	0	0	1
	OUTRAS RELIGIÕES	4	4	3	3	8	5	3	5	9	6		3	6	3
	NÃO TEM RELIGIÃO/ SEM RELIGIÃO	15	18	18	20	10	22	13	8	4	7	3	14	16	17
	COR	Parda	39	40	40	45	35	35	50	35	39	34	48	100	
Branca		35	33	32	33	36	34	33	40	28	43	37		100	
Preta		20	22	22	18	25	24	14	17	20	14	15			100
Amarela		2	2	3	2		3	1	1		1				
Indígena		2	1	1			1	1	3	6	4				
Outras		3	2	2	2	4	3		4	7	4				
RENDA FAMILIAR MENSAL	Até 2 S.M.	45	44	40	44	14	46	78	49	65	39	66	47	41	48
	De 2 a 3 S.M.	21	23	24	31	10	24	10	16	15	18	15	24	17	19
	De 3 a 5 S.M.	16	17	19	15	26	16	4	15	9	19		13	20	16
	De 5 a 10 S.M.	9	10	10	6	22	9	2	8	4	11	6	6	11	11
	De 10 a 20 S.M.	5	4	3		18	3	3	5	2	7		4	7	2
	De 20 a 50 S.M.	1	1	0		4	1		1		1		1	2	1
	Mais de 50 S.M.	0							0						1
	Recusa	1	1	1		4			2		4	3	1	1	2
	Não sabe	2	1	1	4		2	3	3	4	1	9	3	1	1
	Total em %	100	100	100	100	100	100	100	100	100	100	100	100	100	100
Base ponderada	900	626	234	60	49	179	70	274	47	138	33	348	315	182	
Total Nos. absolutos	900	627	234	60	49	180	70	273	46	138	33	348	315	182	

Projeto: PO4023 - INTENÇÃO DE VOTO PARA PREFEITO DO RIO DE JANEIRO

Base: Total da amostra

Data do campo: 05 e 06/10/2020

PERFIL DA AMOSTRA
(Resposta em %)

		TOTAL	RELIGIÃO				PARTIDO DE PREFERÊNCIA				INTENÇÃO DE VOTO (Cartão 1)					
			%	Católica	Evangélica	Espírita Kardecista	PT	PSOL	Outro partido	Nenhum/ não tem	Eduardo Paes (DEM)	Crivella (REPUBLICANOS)	Delegada Martha Rocha (PDT)	Benedita da Silva (PT)	Renata Souza (PSOL)	Em branco/nul o/ nenhum
SEXO	Masculino	45	48	43	32	46	51	50	44	43	50	51	45	41	40	
	Feminino	55	52	57	68	54	49	50	56	57	50	49	55	59	60	
MÉDIA		46	51	45	50	48	34	50	46	46	46	50	49	37	46	
IDADE	16 a 24 anos	11	6	10	7	4	23	10	12	14	8	7	4	20	9	
	25 a 34 anos	18	15	21	11	13	34	15	19	18	20	14	14	29	19	
	35 a 44 anos	19	15	22	20	28	23	14	18	18	24	14	26	27	19	
	45 a 59 anos	24	27	24	25	31	13	20	24	21	18	33	23	18	29	
	60 anos ou mais	28	37	23	36	24	7	41	27	31	29	32	33	6	24	
ESCOLARIDADE	Fundamental	25	30	30	10	28	2	34	24	20	38	23	22	9	27	
	Médio	44	42	49	39	45	20	42	47	43	46	48	48	13	49	
	Superior	31	28	20	51	27	77	24	30	37	15	28	30	78	24	
OCUPAÇÃO PRINCIPAL	PEA	70	65	69	68	76	82	60	69	69	68	70	79	68	67	
	Assalariado registrado	26	24	27	25	28	37	21	26	26	25	26	17	33	31	
	Assalariado sem registro	7	5	8	6	8	7	6	7	6	10	7	11		5	
	Funcionario público	5	6	3	10	6	9	4	5	7	2	6	7	13	4	
	Autônomo regular	9	8	7	10	4	14	6	11	9	10	4	16		8	
	Profissional liberal	2	1	0	2	2	9	1	1	1	6	1	6	1	1	
	Empresário	1	2	1	2	1		3	1	1	2	1	1	3	0	
	Free-lance/ bico	9	8	10	10	15	4	8	9	9	8	12	11		10	
	Estagiário/ aprendiz	0	1	0	1	1		1	1	1		1				
	Outros	2	2	2		4		1	2	3	2		3	6	2	
	Desempregado (Procura emprego)	8	9	10	3	7	2	11	8	6	10	7	11	6	7	
	NÃO PEA	30	35	31	32	24	18	40	31	31	32	30	21	32	33	
	Dona de casa	5	5	6	3	4		7	5	5	7	3	4	3	7	
	Aposentado	15	21	13	20	13	2	21	16	16	17	18	13	9	14	
	Estudante	3	1	3	2	1	9	3	2	2	3	2		10	1	
	Vive de rendas	0	0	1	1	1		1	0	1	1	1			1	
	Outros	3	3	4	2	2	2	5	3	2	3	3	3	6	5	
	Desempregado (Não procura emprego)	4	4	4	5	3	5	4	4	6	1	1	1	4	5	
	PARTIDO	PT	16	17	13	18	100				17	7	16	48	3	12
		PSOL	5	2	3	10		100			4	1	1	7	55	1
PDT		2	3	1	3			13		3	2	1	3	6	1	
PMDB/MDB		2	3	2	2			11		4	2		1		1	
PSL		1	2	2				8		2	4				1	
PSDB		1	1					4		2		1	1			
PARTIDO NOVO		1		0	2			3		0		2				
Outro partido		4	3	6	2			25		4	7	4	1		4	
Nomes e referências		6	6	9	3			34		8	15	5	3	3	1	
Nenhum/ não tem		62	62	64	61				100	55	61	69	35	32	80	

PERFIL DA AMOSTRA
(Resposta em %)

	TOTAL	RELIGIÃO			PARTIDO DE PREFERÊNCIA				INTENÇÃO DE VOTO (Cartão 1)						
		%	Católica	Evangélica	Espírita Kardecista	PT	PSOL	Outro partido	Nenhum/ não tem	Eduardo Paes (DEM)	Crivella (REPUBLI CANOS)	Delegada Martha Rocha (PDT)	Benedita da Silva (PT)	Renata Souza (PSOL)	Em branco/nul o/ nenhum
RELIGIÃO															
	Católica	38	100			42	16	40	38	46	22	39	39	16	39
	Evangélica	28		100		24	20	32	29	18	58	28	26	22	28
	Espírita Kardecista	7			100	8	14	4	7	8	2	8	10	17	6
	Candomblé	2				3	5	4	2	4		1	6	3	2
	Cristã/ Cristão/ Cristianismo	2				1		3	3	3	4	2			2
	Umbanda	2				3		1	2	3		3	3	3	1
	Testemunha de Jeová	1							1	0					2
	OUTRAS RELIGIÕES	4				4	5	7	4	4	3	8		10	3
	NÃO TEM RELIGIÃO/ SEM RELIGIÃO	15				15	41	8	15	13	11	10	17	29	16
COR	Parda	39	37	47	33	39	21	45	38	41	46	39	32	35	37
	Branca	35	39	25	46	31	57	34	35	35	29	36	28	39	35
	Preta	20	17	23	15	27	13	14	21	16	20	22	34	19	21
	Amarela	2	2	2	3		2	2	2	2	1	1		6	3
	Indígena	2	2	1		2		3	1	1	3	1			2
	Outras	3	3	2	3	1	7	3	3	4	1	1	6		3
RENDA FAMILIAR	Até 2 S.M.	45	47	54	35	45	25	50	46	41	57	39	45	29	55
MENSAL	De 2 a 3 S.M.	21	20	20	16	20	16	15	22	20	21	25	25	17	19
	De 3 a 5 S.M.	16	15	15	24	18	23	15	15	20	13	11	11	16	15
	De 5 a 10 S.M.	9	9	4	11	6	32	10	8	11	4	10	13	29	4
	De 10 a 20 S.M.	5	6	2	5	4	4	4	5	4	2	10	1	10	3
	De 20 a 50 S.M.	1	1	0	5	3		1	1	2		2	1		
	Mais de 50 S.M.	0							0						
	Recusa	1	1	1	3	1		1	1	0	1	2			2
	Não sabe	2	2	4		2		3	2	2	2		3		1
	Total em %	100	100	100	100	100	100	100	100	100	100	100	100	100	100
	Base ponderada	900	338	255	61	140	44	155	560	270	124	87	71	31	202
	Total Nos. absolutos	900	340	254	61	141	44	155	559	269	124	88	71	31	202

Projeto: PO4023 - INTENÇÃO DE VOTO PARA PREFEITO DO RIO DE JANEIRO

Base: Total da amostra

Data do campo: 05 e 06/10/2020

O prefeito da cidade do Rio de Janeiro, Marcelo Crivella, está completando três anos e nove meses de governo. Na sua opinião, Marcelo Crivella está fazendo um governo:
(Resposta estimulada e única, em %)

	TOTAL	SEXO		IDADE					ESCOLARIDADE			RENDA FAMILIAR MENSAL			
	%	Mascu- lino	Femi- nino	16 a 24 anos	25 a 34 anos	35 a 44 anos	45 a 59 anos	60 anos ou mais	Funda- mental	Médio	Supe- rior	Até 2 S.M.	Mais de 2 a 5 S.M.	Mais de 5 a 10 S.M.	Mais de 10 S.M.
Ótimo/ Bom	12	15	10	11	14	10	11	14	20	13	5	15	9	6	7
Regular	25	25	25	30	24	25	23	24	33	27	15	31	22	14	12
Ruim/ Péssimo	62	60	64	59	61	65	65	60	46	60	79	53	68	78	81
Não sabe	1	0	1		1		1	1	1	0	1	1	0	2	
Total em %	100	100	100	100	100	100	100	100	100	100	100	100	100	100	100
Base ponderada	900	408	492	99	162	171	216	252	226	399	276	409	329	82	51
Total Nos. absolutos	900	420	480	98	161	165	226	250	227	398	275	408	330	82	52

Projeto: PO4023 - INTENÇÃO DE VOTO PARA PREFEITO DO RIO DE JANEIRO

Base: Total da amostra

Data do campo: 05 e 06/10/2020

**O governador interino do Estado do Rio de Janeiro, Claudio Castro, completou um mês de governo. Na sua opinião, Claudio Castro está fazendo um governo:
(Resposta estimulada e única, em %)**

	TOTAL	SEXO		IDADE					ESCOLARIDADE			RENDA FAMILIAR MENSAL			
	%	Mascu- lino	Femi- nino	16 a 24 anos	25 a 34 anos	35 a 44 anos	45 a 59 anos	60 anos ou mais	Funda- mental	Médio	Supe- rior	Até 2 S.M.	Mais de 2 a 5 S.M.	Mais de 5 a 10 S.M.	Mais de 10 S.M.
Ótimo/ Bom	5	5	5	6	7	2	5	4	6	6	2	6	4	4	2
Regular	35	41	30	36	36	37	34	33	32	38	33	34	38	35	31
Ruim/ Péssimo	27	25	29	21	26	33	28	25	18	25	37	24	30	29	35
Não sabe	33	30	37	37	30	28	32	39	44	31	28	37	27	32	33
Total em %	100	100	100	100	100	100	100	100	100	100	100	100	100	100	100
Base ponderada	900	408	492	99	162	171	216	252	226	399	276	409	329	82	51
Total Nos. absolutos	900	420	480	98	161	165	226	250	227	398	275	408	330	82	52

Projeto: PO4023 - INTENÇÃO DE VOTO PARA PREFEITO DO RIO DE JANEIRO

Base: Total da amostra

Data do campo: 05 e 06/10/2020

O presidente da República, Jair Bolsonaro, está completando um ano e nove meses de governo. Na sua opinião, Jair Bolsonaro está fazendo um governo:
(Resposta estimulada e única, em %)

	TOTAL	SEXO		IDADE					ESCOLARIDADE			RENDA FAMILIAR MENSAL			
	%	Mascu- lino	Femi- nino	16 a 24 anos	25 a 34 anos	35 a 44 anos	45 a 59 anos	60 anos ou mais	Funda- mental	Médio	Supe- rior	Até 2 S.M.	Mais de 2 a 5 S.M.	Mais de 5 a 10 S.M.	Mais de 10 S.M.
Ótimo/ Bom	37	42	33	25	37	36	38	40	45	39	26	40	36	32	21
Regular	25	26	24	25	24	24	26	26	29	29	16	29	23	19	16
Ruim/ Péssimo	38	32	43	49	38	40	36	34	25	32	58	31	40	49	63
Não sabe	0	0	0	2			0	0	1	0		1	0		
Total em %	100	100	100	100	100	100	100	100	100	100	100	100	100	100	100
Base ponderada	900	408	492	99	162	171	216	252	226	399	276	409	329	82	51
Total Nos. absolutos	900	420	480	98	161	165	226	250	227	398	275	408	330	82	52

Projeto: PO4023 - INTENÇÃO DE VOTO PARA PREFEITO DO RIO DE JANEIRO

Base: Total da amostra

Data do campo: 05 e 06/10/2020

O prefeito da cidade do Rio de Janeiro, Marcelo Crivella, está completando três anos e nove meses de governo. Na sua opinião, Marcelo Crivella está fazendo um governo:
(Resposta estimulada e única, em %)

	TOTAL	OCUPAÇÃO PRINCIPAL											COR		
	%	PEA	Assalariado registrado	Assalariado do sem registro	Funcionário público	Autonomo regular/profissional liberal/free	Desempregado (Procura emprego)	NÃO PEA	Dona de casa	Aposentado	Desempregado (Não procura emprego)	Parda	Branca	Preta	
Ótimo/ Bom	12	12	9	18	4	13	22	13	6	16	9	15	10	9	
Regular	25	24	25	26	16	23	24	27	33	23	12	27	20	27	
Ruim/ Péssimo	62	64	66	55	78	64	53	59	59	59	79	57	69	64	
Não sabe	1	0		2	2	1		1	2	2		0	2	1	
Total em %	100	100	100	100	100	100	100	100	100	100	100	100	100	100	
Base ponderada	900	626	234	60	49	179	70	274	47	138	33	348	315	182	
Total Nos. absolutos	900	627	234	60	49	180	70	273	46	138	33	348	315	182	

Projeto: PO4023 - INTENÇÃO DE VOTO PARA PREFEITO DO RIO DE JANEIRO

Base: Total da amostra

Data do campo: 05 e 06/10/2020

O governador interino do Estado do Rio de Janeiro, Claudio Castro, completou um mês de governo. Na sua opinião, Claudio Castro está fazendo um governo:
(Resposta estimulada e única, em %)

	TOTAL	OCUPAÇÃO PRINCIPAL											COR		
	%	PEA	Assalariado registrado	Assalariado do sem registro	Funcionário público	Autonomo regular/profissional liberal/free	Desempregado (Procura emprego)	NÃO PEA	Dona de casa	Aposentado	Desempregado (Não procura emprego)	Parda	Branca	Preta	
Ótimo/ Bom	5	5	6	3		4	11	4	4	4	6	5	4	4	
Regular	35	36	31	47	36	35	40	33	39	31	27	36	30	42	
Ruim/ Péssimo	27	27	27	22	41	28	18	27	24	26	34	26	28	27	
Não sabe	33	32	35	28	23	33	31	37	32	39	33	33	37	27	
Total em %	100	100	100	100	100	100	100	100	100	100	100	100	100	100	
Base ponderada	900	626	234	60	49	179	70	274	47	138	33	348	315	182	
Total Nos. absolutos	900	627	234	60	49	180	70	273	46	138	33	348	315	182	

Projeto: PO4023 - INTENÇÃO DE VOTO PARA PREFEITO DO RIO DE JANEIRO

Base: Total da amostra

Data do campo: 05 e 06/10/2020

O presidente da República, Jair Bolsonaro, está completando um ano e nove meses de governo. Na sua opinião, Jair Bolsonaro está fazendo um governo:
(Resposta estimulada e única, em %)

	TOTAL	OCUPAÇÃO PRINCIPAL											COR		
	%	PEA	Assalariado registrado	Assalariado do sem registro	Funcionário público	Autônomo regular/profissional liberal/free	Desempregado (Procura emprego)	NÃO PEA	Dona de casa	Aposentado	Desempregado (Não procura emprego)	Parda	Branca	Preta	
Ótimo/ Bom	37	36	32	42	30	39	44	39	48	41	33	41	36	29	
Regular	25	24	25	25	10	26	21	28	24	28	33	25	23	29	
Ruim/ Péssimo	38	40	42	32	59	34	35	32	28	30	34	34	40	42	
Não sabe	0	0	0	2		1		0		1		1	1		
Total em %	100	100	100	100	100	100	100	100	100	100	100	100	100	100	
Base ponderada	900	626	234	60	49	179	70	274	47	138	33	348	315	182	
Total Nos. absolutos	900	627	234	60	49	180	70	273	46	138	33	348	315	182	

Projeto: PO4023 - INTENÇÃO DE VOTO PARA PREFEITO DO RIO DE JANEIRO

Base: Total da amostra

Data do campo: 05 e 06/10/2020

O prefeito da cidade do Rio de Janeiro, Marcelo Crivella, está completando três anos e nove meses de governo. Na sua opinião, Marcelo Crivella está fazendo um governo:
(Resposta estimulada e única, em %)

	TOTAL	RELIGIÃO			PARTIDO DE PREFERÊNCIA				INTENÇÃO DE VOTO (Cartão 1)					
	%	Católica	Evangélica	Espírita Kardecista	PT	PSOL	Outro partido	Nenhum/ não tem	Eduardo Paes (DEM)	Crivella (REPUBLI CANOS)	Delegada Martha Rocha (PDT)	Benedita da Silva (PT)	Renata Souza (PSOL)	Em branco/nul o/ nenhum
Ótimo/ Bom	12	7	26	2	8	2	24	11	5	58	5	5	3	3
Regular	25	22	32	15	18	7	26	27	22	37	27	18	10	24
Ruim/ Péssimo	62	70	43	82	74	91	49	61	73	5	67	76	87	71
Não sabe	1	1		2			1	1	0					1
Total em %	100	100	100	100	100	100	100	100	100	100	100	100	100	100
Base ponderada	900	338	255	61	140	44	155	560	270	124	87	71	31	202
Total Nos. absolutos	900	340	254	61	141	44	155	559	269	124	88	71	31	202

Projeto: PO4023 - INTENÇÃO DE VOTO PARA PREFEITO DO RIO DE JANEIRO

Base: Total da amostra

Data do campo: 05 e 06/10/2020

O governador interino do Estado do Rio de Janeiro, Claudio Castro, completou um mês de governo. Na sua opinião, Claudio Castro está fazendo um governo:
(Resposta estimulada e única, em %)

	TOTAL	RELIGIÃO			PARTIDO DE PREFERÊNCIA				INTENÇÃO DE VOTO (Cartão 1)					
	%	Católica	Evangélica	Espírita Kardecista	PT	PSOL	Outro partido	Nenhum/ não tem	Eduardo Paes (DEM)	Crivella (REPUBLI CANOS)	Delegada Martha Rocha (PDT)	Benedita da Silva (PT)	Renata Souza (PSOL)	Em branco/nul o/ nenhum
Ótimo/ Bom	5	5	6	2	1	5	9	4	4	9	5	5	2	
Regular	35	37	36	26	40	18	35	35	40	42	36	40	24	
Ruim/ Péssimo	27	25	21	41	31	62	26	23	25	11	27	31	34	
Não sabe	33	33	37	31	28	15	31	37	31	38	32	23	41	
Total em %	100	100	100	100	100	100	100	100	100	100	100	100	100	
Base ponderada	900	338	255	61	140	44	155	560	270	124	87	71	202	
Total Nos. absolutos	900	340	254	61	141	44	155	559	269	124	88	71	202	

Projeto: PO4023 - INTENÇÃO DE VOTO PARA PREFEITO DO RIO DE JANEIRO

Base: Total da amostra

Data do campo: 05 e 06/10/2020

**O presidente da República, Jair Bolsonaro, está completando um ano e nove meses de governo. Na sua opinião, Jair Bolsonaro está fazendo um governo:
(Resposta estimulada e única, em %)**

	TOTAL	RELIGIÃO			PARTIDO DE PREFERÊNCIA				INTENÇÃO DE VOTO (Cartão 1)					
	%	Católica	Evangélica	Espírita Kardecista	PT	PSOL	Outro partido	Nenhum/ não tem	Eduardo Paes (DEM)	Crivella (REPUBLI CANOS)	Delegada Martha Rocha (PDT)	Benedita da Silva (PT)	Renata Souza (PSOL)	Em branco/nul o/ nenhum
Ótimo/ Bom	37	33	52	21	18	2	58	38	28	71	36	19	9	31
Regular	25	26	24	25	20	18	18	29	26	17	25	20	15	32
Ruim/ Péssimo	38	41	23	54	62	80	23	33	45	11	39	61	75	37
Não sabe	0		1		1		1	0	1	2				
Total em %	100	100	100	100	100	100	100	100	100	100	100	100	100	100
Base ponderada	900	338	255	61	140	44	155	560	270	124	87	71	31	202
Total Nos. absolutos	900	340	254	61	141	44	155	559	269	124	88	71	31	202

Projeto: PO4023 - INTENÇÃO DE VOTO PARA PREFEITO DO RIO DE JANEIRO

Base: Total da amostra

Data do campo: 05 e 06/10/2020