



Avaliação dos governantes Rio de Janeiro

FOLHA DE S.PAULO

Datafolha
INSTITUTO DE PESQUISAS

Metodologia

TÉCNICA

Pesquisa **quantitativa**, com **abordagem pessoal** em pontos de fluxo populacional. As entrevistas foram realizadas mediante aplicação de questionário estruturado, com cerca de 20 minutos de duração. A checagem cobriu, no mínimo, 20% do material de cada entrevistador.

AMOSTRA

Foram realizadas **872 entrevistas** na cidade do Rio de Janeiro. A **margem de erro máxima** para o total da amostra é de **3,0 pontos percentuais**, para mais ou para menos, dentro do nível de confiança de 95%.

ABRANGÊNCIA

Cidade do Rio de Janeiro

UNIVERSO

População brasileira com **16 anos ou mais**.

DATA DO CAMPO

O campo foi realizado entre os dias **11 a 13 de DEZEMBRO** de 2019.

AVALIAÇÃO DE GOVERNO NA CIDADE DO RIO DE JANEIRO – INSTITUTO DATAFOLHA – DEZEMBRO DE 2019

GOVERNO CRIVELLA É REPROVADO POR 72% DOS MORADORES DO RIO EM CRISE, SAÚDE É APONTADA POR 69% COMO PRINCIPAL PROBLEMA DA CIDADE

A gestão do prefeito Marcelo Crivella (Republicanos) à frente da Prefeitura do Rio de Janeiro é avaliada como ótima ou boa por 8% dos cariocas com 16 anos ou mais. A maioria (72%) dos moradores da capital fluminense considera o governo Crivella ruim ou péssimo, e para 20% é regular. Há ainda 1% que preferiu não opinar.

Pesquisa realizada em março do ano passado mostrava Crivella com um nível de aprovação similar ao atual (9%), porém com reprovação mais baixa (61%). No início de outubro de 2017, levantamento feito após os nove primeiros meses de mandato do atual prefeito apontava que 16% consideravam seu governo ótimo ou bom, e para 40% era ruim ou péssimo, com 39% de regular.

A taxa atual de reprovação ao governo Crivella é o mais alto da série histórica do Datafolha para a Prefeitura do Rio de Janeiro, que começa em junho de 1993, durante o primeiro mandato de César Maia. Desde então, o índice mais alto de reprovação a um chefe do Executivo no Rio havia sido registrada em junho de 1994, quando 56% apontaram o governo do próprio Maia como ruim ou péssimo.

Atualmente, o prefeito tem aprovação acima da média apenas entre evangélicos (14%), mas a reprovação neste segmento continua sendo majoritária (56%). Na parcela com nível superior de ensino, 84% reprovam a gestão Crivella, e entre adeptos de religiões afro-brasileiras esse índice chega a 95%.

Na parcela que aprova o governo de Jair Bolsonaro, 56% reprovam Crivella. Entre quem considera a gestão do atual presidente da República regular, 68% reprovam a atual administração do Rio. O índice de reprovação ao atual prefeito é ainda mais elevado (86%) entre aqueles que também consideram o governo de Bolsonaro ruim ou péssimo. O desempenho do prefeito do Rio também é visto como ruim ou péssimo pela maioria dos que avaliam o governo de Wilson Witzel à frente do Estado do Rio de Janeiro como regular (73%) ou ruim ou péssimo (82%). Cerca de metade (48%) dos que aprovam o desempenho do governador do Rio consideram a gestão de Crivella ruim ou péssima.

De 0 a 10, a nota média atribuída ao governo Crivella é 2,6. De 0 a 10, sendo que 45% atribuem nota 0 à administração do atual prefeito.

GESTÃO WITZEL É REPROVADA POR 40% DOS CARIOCAS

O governador Wilson Witzel (PSC) tem sua gestão avaliada como ótima ou boa por 18% dos moradores da cidade do Rio de Janeiro com 16 anos ou mais. Para 40%, seu governo é ruim ou péssimo, e outros 40% o considera regular. Há ainda 2% que não opinaram.

A aprovação ao governador é mais alta entre os homens (24%) do que entre as mulheres (13%). Na faixa dos mais jovens, de 16 a 24 anos, a reprovação a Witzel fica acima da média (52%). A taxa de ruim ou péssimo do governador também é mais alta entre os mais escolarizados (48%) do que entre quem estudou até o ensino médio (37%) ou fundamental (35%). Entre os mais ricos, com renda familiar superior a 10 salários, 53% consideram a desempenho do governo Witzel ruim ou péssimo.

O governador tem sua melhor taxa de aprovação (39%) entre os cariocas que também aprovam a gestão de Jair Bolsonaro. Esse índice cai para 14% entre quem avalia o governo Bolsonaro como regular, e para 5% entre quem reprova a atual administração federal. Também há correlação entre a aprovação ao prefeito Marcelo Crivella e ao governador: no grupo que avalia a gestão municipal ótima ou boa, 49% também aprovam Witzel; entre quem considera o governo Crivella regular, 27% aprovam a administração estadual; na parcela que reprova o desempenho do prefeito, apenas 12% aprovam o trabalho feito pelo governador.

De 0 a 10, os cariocas atribuem nota média 4,1 ao governador Wilson Witzel. Uma parcela de 22% atribue nota 0 a ele, 23% dão nota 5.

BOLSONARO É REPROVADO POR 41%, E 29% APROVAM PRESIDENTE

Ex-deputado pelo estado do Rio, Jair Bolsonaro é o chefe de Poder Executivo mais bem avaliado pelos cariocas: para 29%, o desempenho do atual presidente é ótimo ou bom, e para outros 29% é regular. Uma fatia de 41% avalia o governo Bolsonaro como ruim ou péssimo, e 1% não opinou.

A aprovação ao presidente é mais alta entre os homens (35%) do que entre as mulheres (24%). Na faixa dos mais jovens, a taxa de ótimo ou bom de Bolsonaro entre os cariocas é mais baixa (21%), e a de ruim ou péssimo fica acima da média (52%). Entre os mais escolarizados, a reprovação também é mais alta (50%), e a taxa de regular cai para 20%. Na parcela de evangélicos, a aprovação fica acima da média (36%), e a reprovação, abaixo da média (29%). Como comparação, no grupo de católicos esses índices vão a 27% e 42%, respectivamente.

Assim como na análise de popularidade cruzada de Crivella e Witzel, o governo de Jair Bolsonaro encontra maior respaldo entre aqueles que também aprovam os chefes dos executivos municipal e estadual. Entre quem considera o governo de Witzel ótimo ou bom, por exemplo, 64% também aprovam o desempenho do atual presidente. Na fatia de cariocas que reprovam o governador, apenas 11% aprovam Bolsonaro. Uma fatia de 55% dos que aprovam o governo Crivella também consideram o governo Bolsonaro ótimo ou bom. Na parcela majoritária que reprova a atual gestão municipal do Rio, a aprovação ao presidente Bolsonaro fica em 22%.

De 0 a 10, a nota média atribuída ao governo Jair Bolsonaro pelos cariocas é 4,4. Para 26%, o desempenho de Bolsonaro à frente da Presidência merece nota 0, e 8% dão a ele nota 10.

SAÚDE DISPARA COMO PRINCIPAL PROBLEMA DA CAPITAL FLUMINENSE

A saúde é o principal problema da cidade do Rio de Janeiro para 68% dos moradores da cidade, bem à frente da segurança pública, que aparece com 12%. A pesquisa sobre o tema foi realizada entre os dias 11 e 13 de novembro, coincidindo com a paralisação de médicos e fechamento de unidades de saúde por conta de salários atrasados, falta de pagamento de 13º salários e outros problemas ligados à falta de recursos e verbas para a área.

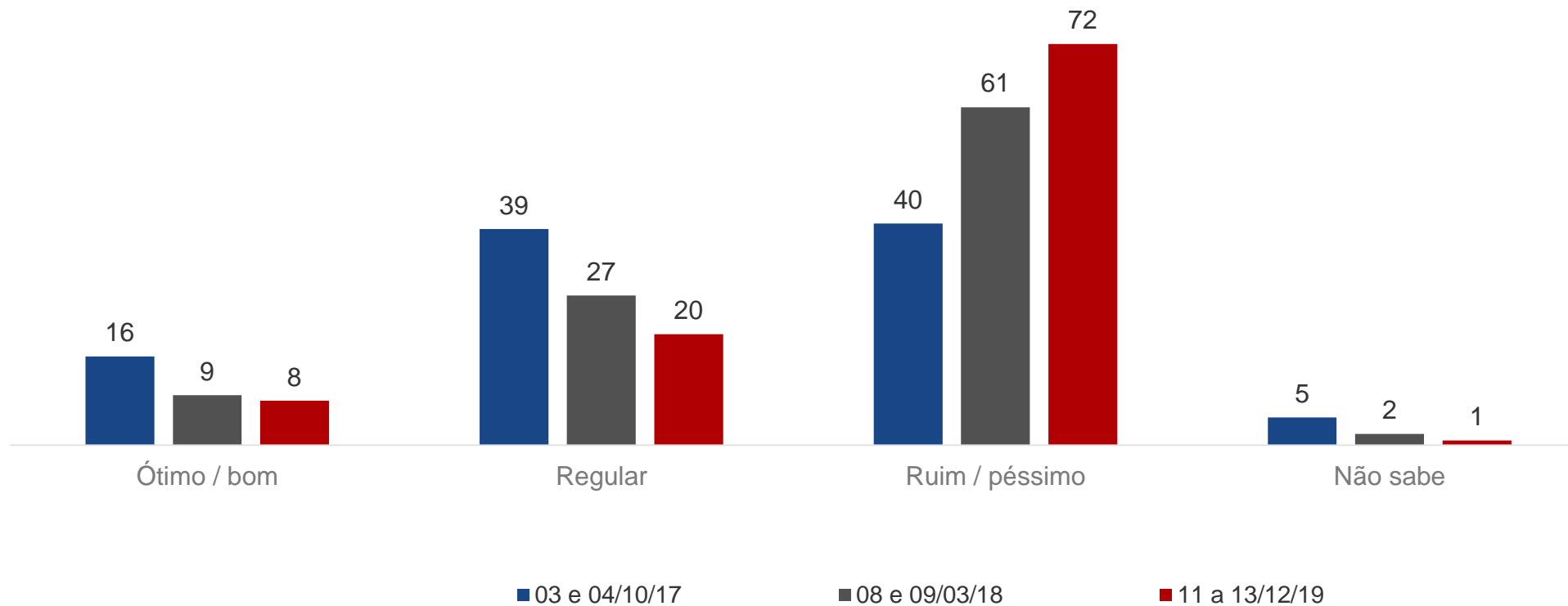
Entre os mais jovens, é mais baixo o percentual dos que veem a saúde como principal problema (51%), e sobem as menções à segurança (18%).

Além da saúde e violência, a lista de problemas citados espontaneamente pelos cariocas inclui educação (3%), saneamento básico (2%), desemprego (2%), transporte coletivo (2%), malha viária e calçamento (1%), limpeza e coleta de lixo (1%), pobreza e miséria (1%), e enchentes e canalização de esgoto (1%), entre outros que não atingiram 1%.

A comparação com outubro de 2017, quando os cariocas foram ouvidos sobre o mesmo tema, mostra a ascensão da saúde do 2º lugar no ranking de problemas da capital fluminense, citada à época por 27%, para o topo do ranking de problemas da cidade. Há dois anos, a segurança ocupava a primeira posição, mencionada espontaneamente por 9%.

Avaliação do prefeito Marcelo Crivella

Resposta estimulada e única, em %



	Nota média
03 e 04/10/17	4,5
08 e 09/03/18	3,2
11 a 13/12/19	2,6

Fonte: O prefeito do Rio de Janeiro, Marcelo Crivella, está completando 3 anos de governo. Na sua opinião, Marcelo Crivella está fazendo um governo: De zero a dez que nota você dá para o desempenho do governo de Marcelo Crivella nesse período de governo?
Base: Total da amostra – Cidade do Rio de Janeiro

Principal problema da cidade

Resposta estimulada e única, em %

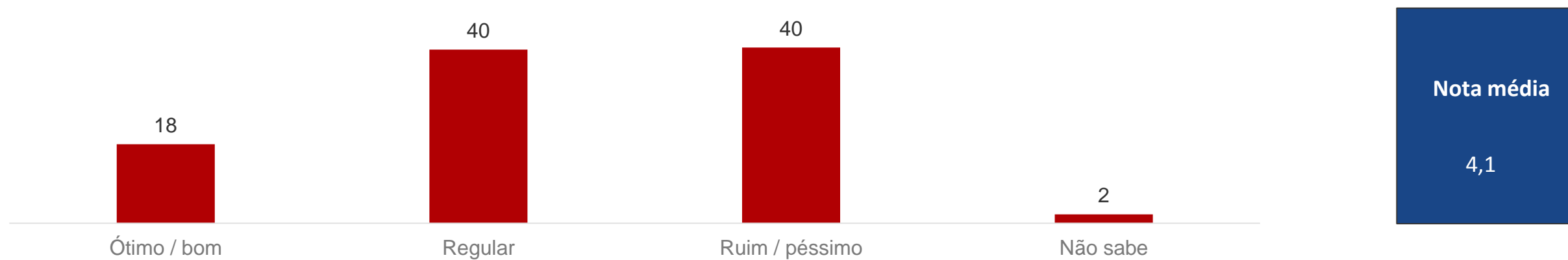
Categorias	26 a 29/11/2007	08 e 09/04/2009	03 e 04/10/2017	11 a 13/12/2019
Saúde	18	21	27	68
Violência/segurança	36	43	38	12
Educação	4	5	9	3
Transporte coletivo	2	3	5	2
Desemprego	2	2	3	2
Saneamento básico (água e esgoto)	5	4	2	2
Limpeza/coleta de lixo/sujeira na cidade	3	4	2	2
Calçamento/asfaltamento/buracos	7	6	2	1
Pobreza/ Fome/ Miséria	3	1	0	1
Enchentes/canalização de esgoto	3	1	0	1
Combate à corrupção	-	-	2	0
Trânsito	2	1	1	0
Drogas / tráfico de drogas	3	1	0	0
Menor abandonado/crianças de rua	2	2	-	0
Outro problema	3	3	7	5
Não sabe	4	2	2	1

Fonte: Pensando nos serviços que são de responsabilidade da prefeitura, qual é, na sua opinião, o principal problema da cidade hoje?

Base: Total da amostra – Cidade do Rio de Janeiro

Avaliação do governador Wilson Witzel

Resposta estimulada e única, em %

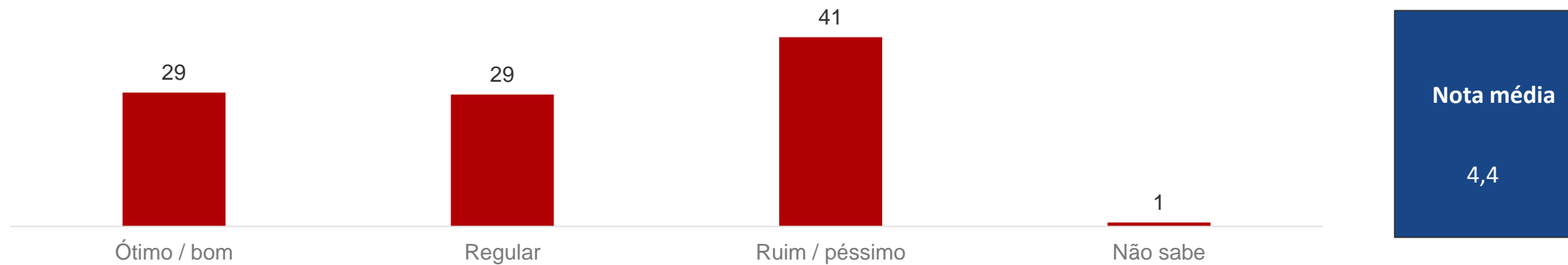


Fonte: O governador Wilson Witzel está completando 1 ano de governo. Na sua opinião, Wilson Witzel está fazendo um governo: De zero a dez que nota você dá para o desempenho do governo de Wilson Witzel nesse período de governo?

Base: Total da amostra – Cidade do Rio de Janeiro

Avaliação do presidente Jair Bolsonaro

Resposta estimulada e única, em %



Fonte: O presidente Jair Bolsonaro está completando 1 ano de governo. Na sua opinião, Jair Bolsonaro está fazendo um governo: De zero a dez que nota você dá para o desempenho do governo de Jair Bolsonaro nesse período de governo?

Base: Total da amostra – Cidade do Rio de Janeiro

PERFIL DA AMOSTRA
(Resposta em %)

		TOTAL	SEXO		IDADE					ESCOLARIDADE			RENDA FAMILIAR MENSAL				OCUPAÇÃO PRINCIPAL	
			Mascu- lino	Femi- nino	16 a 24 anos	25 a 34 anos	35 a 44 anos	45 a 59 anos	60 anos ou mais	Funda- mental	Médio	Supe- rior	Até 2 S.M.	Mais de 2 a 5 S.M.	Mais de 5 a 10 S.M.	Mais de 10 S.M.	PEA	NAO PEA
SEXO	Masculino	45	100	0	51	47	46	45	39	41	44	49	33	49	53	61	48	38
	Feminino	55	0	100	49	53	54	55	61	59	56	51	67	51	47	39	52	62
IDADE	16 a 24 anos	14	16	12	100	0	0	0	0	5	23	10	11	16	15	12	13	16
	25 a 34 anos	18	19	17	0	100	0	0	0	10	18	25	15	21	22	12	21	10
	35 a 44 anos	19	19	18	0	0	100	0	0	17	15	25	21	17	15	32	25	4
	45 a 59 anos	24	24	24	0	0	0	100	0	29	24	21	24	25	27	13	28	16
	60 anos ou mais	25	22	28	0	0	0	0	100	40	20	20	30	21	21	32	13	54
MÉDIA		45	44	46	20	29	39	52	67	53	41	43	47	43	43	46	41	53
ESCOLARIDADE	Fundamental	26	23	28	9	14	23	31	41	100	0	0	44	19	8	3	20	39
	Médio	41	40	41	67	40	33	40	32	0	100	0	43	48	24	16	41	40
	Superior	33	37	31	24	46	44	29	26	0	0	100	13	32	68	81	39	21
PARTIDO	PT	10	11	9	13	9	7	12	10	11	10	10	9	9	14	13	11	9
	PSOL	5	5	6	10	5	9	4	1	1	2	12	1	5	9	18	6	3
	PSL	2	4	1	2	3	1	3	2	1	2	3	1	3	5	0	3	1
	PMDB/ MDB	2	2	1	1	1	3	3	2	3	2	1	1	3	1	0	2	2
	PDT	1	2	0	0	1	3	2	1	1	1	1	2	1	1	0	2	1
	PSDB	1	1	1	2	2	0	1	1	0	1	1	0	1	2	0	0	2
	PARTIDO NOVO	1	1	0	1	1	1	1	0	0	0	2	0	1	2	3	1	0
	Outro partido	1	1	0	1	1	0	1	0	0	0	1	1	1	0	2	1	1
	Nomes e referências	5	5	5	2	5	4	8	5	10	4	3	7	4	3	7	5	6
REGIÃO	Nenhum/ não tem	72	67	76	69	71	73	68	77	71	77	67	78	72	64	57	70	77
	Centro	5	6	5	6	7	5	5	5	5	5	6	5	4	9	6	5	5
	Sul	9	9	8	10	8	11	7	8	4	7	13	5	7	10	30	9	8
	Norte	47	46	48	47	48	45	49	48	49	48	46	52	49	44	29	46	50
	Oeste	39	39	38	38	37	39	38	40	42	39	35	38	40	37	36	39	37
RELIGIÃO	Católica	36	43	31	26	28	32	40	47	45	35	31	38	36	31	38	35	40
	TOTAL EVANGÉLICA	34	28	38	35	39	32	35	30	39	38	25	41	33	31	17	33	36
	Evangélica Tradicional	16	13	18	23	17	12	17	14	14	18	15	16	15	21	12	16	16
	Evangélica Pentecostal	12	11	13	7	14	15	15	9	16	14	7	16	13	7	3	12	12
	Evangélica Neo Pentecostal	4	2	5	4	5	4	3	3	5	5	2	5	4	1	2	3	7
	Evangélica Protestante	0	0	0	0	0	0	0	0	0	0	0	0	0	0	0	0	0
	Outras Evangélicas	2	2	2	1	3	1	0	3	4	1	1	3	1	1	0	2	1
	Umbanda, Candomblé ou outras religiões afro-brasileiras	8	6	9	6	10	10	7	6	4	7	11	8	7	11	6	8	5
	Espirita Kardecista, espiritualista	5	4	6	2	4	5	7	6	3	4	9	3	6	6	10	5	5
	Judaica	0	0	0	0	0	0	0	1	0	0	1	0	0	0	0	0	0
	Outra religião	2	2	2	2	1	4	1	2	0	1	4	1	2	3	3	2	2
	Não tem religião nenhuma / Agnóstico	14	14	13	26	16	14	10	8	9	14	16	10	16	16	16	15	10
	É ateu/ não acredita em Deus	2	3	1	2	2	3	0	1	0	0	4	0	0	4	10	2	2

PERFIL DA AMOSTRA
(Resposta em %)

		TOTAL	AVALIAÇÃO DO PREFEITO MARCELO CRIVELLA			AVALIAÇÃO DO GOVERNADOR WILSON WITZEL			AVALIAÇÃO DO PRESIDENTE JAIR BOLSONARO		
			Otimo/ Bom	Regular	Ruim/ Péssimo	Otimo/ Bom	Regular	Ruim/ Péssimo	Otimo/ Bom	Regular	Ruim/ Péssimo
SEXO	Masculino	45	43	53	43	60	46	38	54	45	39
	Feminino	55	57	47	57	40	54	62	46	55	61
IDADE	16 a 24 anos	14	14	20	12	16	8	18	10	12	18
	25 a 34 anos	18	18	18	18	18	20	17	19	16	19
	35 a 44 anos	19	19	23	18	18	19	19	19	19	18
	45 a 59 anos	24	25	20	25	28	24	23	25	23	25
	60 anos ou mais	25	24	18	27	21	29	23	27	31	20
MÉDIA		45	45	41	46	44	47	43	46	47	43
ESCOLARIDADE	Fundamental	26	33	30	23	26	28	22	22	31	24
	Médio	41	54	47	38	45	42	38	43	46	36
	Superior	33	12	23	39	29	30	40	35	23	40
PARTIDO	PT	10	3	10	11	6	7	15	1	7	19
	PSOL	5	0	2	7	1	2	11	0	0	13
	PSL	2	1	3	2	7	2	1	8	0	0
	PMDB/MDB	2	2	1	2	4	2	1	2	2	1
	PDT	1	2	1	1	1	2	1	1	2	1
	PSDB	1	3	1	0	1	1	1	1	1	1
	PARTIDO NOVO	1	0	0	1	0	1	1	0	0	1
	Outro partido	1	0	1	0	1	0	1	1	1	0
	Nomes e referências	5	19	7	3	12	4	3	10	3	3
	Nenhum/ não tem	72	71	73	71	66	79	66	76	83	61
	REGIÃO	Centro	5	3	4	6	5	6	5	6	4
	Sul	9	6	6	10	9	3	14	5	8	12
	Norte	47	47	48	47	49	49	45	48	49	46
	Oeste	39	44	42	37	37	42	36	42	39	36
RELIGIÃO	Católica	36	25	31	39	41	38	33	34	39	36
	TOTAL EVANGÉLICA	34	63	49	26	42	37	26	42	40	24
	Evangélica Tradicional	16	22	22	14	19	17	13	20	17	12
	Evangélica Pentecostal	12	25	20	9	18	13	8	17	14	8
	Evangélica Neo Pentecostal	4	12	5	3	3	5	3	3	6	3
	Evangélica Protestante	0	0	0	0	0	0	0	0	0	0
	Outras Evangélicas	2	5	3	1	3	1	1	2	3	1
	Umbanda, Candomblé ou outras religiões afro-brasileiras	8	0	2	10	3	7	10	7	4	11
	Espírita Kardecista, espiritualista	5	0	1	7	1	5	7	4	5	6
	Judaica	0	0	0	0	0	0	0	0	0	0
	Outra religião	2	0	2	2	1	2	3	2	1	2
	Não tem religião nenhuma / Agnóstico	14	12	13	14	11	10	18	11	10	17
	É ateu/ não acredita em Deus	2	0	1	2	0	1	3	0	0	4

PERFIL DA AMOSTRA
(Resposta em %)

		TOTAL	APOIO AO CANDIDATO EX-PRESIDENTE LULA			APOIO AO CANDIDATO PRESIDENTE JAIR BOLSONARO			APOIO AO CANDIDATO GOVERNADOR WILSON WITZEL			APOIO AO CANDIDATO BISPO EDIR MACEDO			
			Levaria você a escolher esse candidato com certeza	Talvez faça você votar nesse candidato	Não votaria em um candidato apoiado por...	Levaria você a escolher esse candidato com certeza	Talvez faça você votar nesse candidato	Não votaria em um candidato apoiado por...	Levaria você a escolher esse candidato com certeza	Talvez faça você votar nesse candidato	Não votaria em um candidato apoiado por...	Levaria você a escolher esse candidato com certeza	Talvez faça você votar nesse candidato	Não votaria em um candidato apoiado por...	
SEXO	Masculino	45	41	46	46	50	49	42	61	47	42	30	54	44	
	Feminino	55	59	54	54	50	51	58	39	53	58	70	46	56	
IDADE	16 a 24 anos	14	9	25	12	11	12	15	7	15	15	10	21	13	
	25 a 34 anos	18	14	27	17	15	22	17	12	25	16	9	31	17	
	35 a 44 anos	19	19	14	20	14	20	19	14	19	19	21	15	19	
	45 a 59 anos	24	23	24	25	26	26	23	28	25	23	35	20	24	
	60 anos ou mais	25	35	10	27	34	19	26	39	17	26	25	12	27	
MÉDIA		45	49	38	46	48	43	45	52	42	45	48	37	46	
ESCOLARIDADE	Fundamental	26	42	18	23	38	21	25	54	22	23	65	16	25	
	Médio	41	38	38	42	40	41	40	33	45	40	28	55	40	
	Superior	33	20	44	35	23	38	34	13	33	37	8	28	36	
PARTIDO	PT	10	34	15	1	3	2	15	7	5	13	14	3	11	
	PSOL	5	6	16	2	0	0	9	0	1	8	0	1	6	
	PSL	2	0	0	4	9	4	0	5	4	1	0	3	2	
	PMDB/ MDB	2	1	2	2	3	2	2	5	1	2	0	1	2	
	PDT	1	2	2	1	1	0	2	5	1	1	0	0	2	
	PSDB	1	0	1	1	1	1	1	0	2	1	0	3	1	
	PARTIDO NOVO	1	0	0	1	0	0	1	0	0	1	0	0	1	
	Outro partido	1	0	0	1	2	0	0	0	1	1	0	1	1	
	Nomes e referências	5	6	3	6	16	5	3	15	6	4	18	5	4	
	REGIÃO	Nenhum/ não tem	72	51	61	82	66	84	68	64	79	69	68	83	70
		Centro	5	6	7	5	6	4	6	6	4	6	3	4	6
		Sul	9	9	14	7	6	4	11	9	6	10	3	8	9
		Norte	47	50	45	48	42	53	47	38	51	46	65	54	45
RELIGIÃO	Oeste	39	35	34	41	46	38	36	47	39	38	30	34	40	
	Católica	36	41	36	35	37	33	37	50	38	34	27	24	39	
	TOTAL EVANGÉLICA	34	28	21	39	47	42	27	34	36	32	65	50	29	
	Evangélica Tradicional	16	12	10	19	23	21	13	17	16	16	23	24	14	
	Evangélica Pentecostal	12	12	9	13	16	16	9	15	14	11	15	19	11	
	Evangélica Neo Pentecostal	4	2	2	5	4	4	4	1	3	4	22	3	3	
	Evangélica Protestante	0	0	0	0	0	0	0	0	0	0	0	0	0	
	Outras Evangélicas	2	1	0	3	4	2	1	2	2	1	5	4	1	
	Umbanda, Candomblé ou outras religiões afro-brasileiras	8	9	11	6	6	7	9	4	5	9	0	0	9	
	Espírita Kardecista, espiritualista	5	4	6	5	2	4	7	5	4	6	0	3	6	
	Judaica	0	0	0	0	1	0	0	1	0	0	0	0	0	
	Outra religião	2	1	3	2	1	2	2	0	2	2	0	3	2	
	Não tem religião nenhuma / Agnóstico	14	16	19	11	6	11	16	6	14	14	7	19	13	
	É ateu/ não acredita em Deus	2	2	5	1	0	0	0	2	0	0	0	1	2	

PERFIL DA AMOSTRA
(Resposta em %)

		TOTAL	INTENÇÃO DE VOTO SITUAÇÃO 1							
			Eduardo Paes (DEM)	Marcelo Freixo (PSOL)	Marcelo Crivella (Republicanos)	Martha Rocha (PDT)	Eduardo Bandeira de Melo (Rede)	Benedita da Silva (PT)	Em branco/nulo/nen- hum	
SEXO	Masculino	45	44	43	46	44	90	41	36	
	Feminino	55	56	57	54	56	10	59	64	
IDADE	16 a 24 anos	14	12	26	17	5	14	8	8	
	25 a 34 anos	18	17	23	20	16	38	14	12	
	35 a 44 anos	19	15	18	28	15	19	18	21	
	45 a 59 anos	24	26	18	19	32	10	27	30	
	60 anos ou mais	25	30	15	15	32	19	34	28	
MÉDIA		45	47	38	41	49	38	50	48	
ESCOLARIDADE	Fundamental	26	28	9	27	28	18	46	30	
	Médio	41	37	33	53	40	50	46	46	
	Superior	33	35	57	20	31	32	8	24	
PARTIDO	PT	10	10	17	6	7	4	28	5	
	PSOL	5	1	26	1	2	0	3	0	
	PSL	2	3	0	3	4	11	0	1	
	PMDB/ MDB	2	6	1	0	2	0	0	0	
	PDT	1	2	1	1	2	0	3	1	
	PSDB	1	2	1	0	4	0	0	0	
	PARTIDO NOVO	1	0	1	0	0	2	0	0	
	Outro partido	1	0	0	0	0	2	0	1	
	Nomes e referências	5	5	1	13	6	4	9	3	
	Nenhum/ não tem	72	71	51	75	74	77	56	88	
	REGIÃO	Centro	5	4	8	4	4	6	0	7
		Sul	9	8	16	4	5	9	7	5
		Norte	47	50	41	46	47	49	65	48
	RELIGIÃO	Oeste	39	38	35	46	44	36	28	41
Católica		36	45	29	14	36	45	49	36	
TOTAL EVANGÉLICA		34	26	18	70	35	39	34	40	
Evangélica Tradicional		16	13	9	28	18	22	20	18	
Evangélica Pentecostal		12	9	7	25	13	13	6	16	
Evangélica Neo Pentecostal		4	3	1	13	3	0	6	3	
Evangélica Protestante		0	0	0	0	0	0	0	0	
Outras Evangélicas		2	1	0	4	2	4	2	3	
Umbanda, Candomblé ou outras religiões afro-brasileiras		8	10	13	1	9	4	5	6	
Espírita Kardecista, espiritualista		5	4	7	0	7	4	3	5	
Judaica		0	0	0	0	1	0	0	0	
Outra religião		2	3	3	0	0	4	0	1	
Não tem religião nenhuma / Agnóstico		14	12	24	14	12	4	9	12	
É ateu/ não acredita em Deus		2	1	6	1	0	0	0	0	

PERFIL DA AMOSTRA
(Resposta em %)

		TOTAL	INTENÇÃO DE VOTO SITUAÇÃO 2						
			Eduardo Paes (DEM)	Marcelo Freixo (PSOL)	Marcelo Crivella (Republicanos)	Martha Rocha (PDT)	Eduardo Bandeira de Melo (Rede)	Em branco/nulo/nen- hum	
SEXO	Masculino	45	44	46	45	43	88	35	
	Feminino	55	56	54	55	57	12	65	
IDADE	16 a 24 anos	14	14	25	17	4	11	9	
	25 a 34 anos	18	16	21	23	18	34	12	
	35 a 44 anos	19	16	19	28	17	16	20	
	45 a 59 anos	24	23	20	15	34	16	30	
	60 anos ou mais	25	32	15	17	26	24	29	
MÉDIA		45	47	39	41	48	41	48	
ESCOLARIDADE	Fundamental	26	29	11	33	23	13	32	
	Médio	41	37	34	47	45	52	43	
	Superior	33	34	56	20	33	35	25	
PARTIDO	PT	10	10	21	4	10	7	6	
	PSOL	5	1	25	0	2	0	0	
	PSL	2	3	0	3	3	14	0	
	PMDB/ MDB	2	5	1	0	2	0	0	
	PDT	1	2	2	1	3	0	0	
	PSDB	1	1	1	0	3	2	0	
	PARTIDO NOVO	1	0	1	0	0	2	0	
	Outro partido	1	0	0	0	0	2	1	
	Nomes e referências	5	5	3	14	6	2	2	
	Nenhum/ não tem	72	73	46	78	71	71	89	
	REGIÃO	Centro	5	5	8	5	0	4	6
		Sul	9	7	16	4	12	5	4
		Norte	47	46	42	50	52	52	50
RELIGIÃO	Oeste	39	42	35	41	36	39	39	
	Católica	36	43	31	15	41	39	36	
	TOTAL EVANGÉLICA	34	27	16	71	34	43	39	
	Evangélica Tradicional	16	13	9	26	17	20	19	
	Evangélica Pentecostal	12	10	7	25	11	18	14	
	Evangélica Neo Pentecostal	4	3	1	14	4	0	3	
	Evangélica Protestante	0	0	0	0	0	0	0	
	Outras Evangélicas	2	1	0	7	2	5	2	
	Umbanda, Candomblé ou outras religiões afro-brasileiras	8	10	11	1	12	5	6	
	Espírita Kardecista, espiritualista	5	4	8	1	5	5	5	
	Judaica	0	0	0	0	0	1	0	
	Outra religião	2	3	5	0	0	2	0	
	Não tem religião nenhuma / Agnóstico	14	12	23	10	9	5	14	
É ateu/ não acredita em Deus	2	1	6	1	0	0	0		

PERFIL DA AMOSTRA
(Resposta em %)

		TOTAL	INTENÇÃO DE VOTO SITUAÇÃO 3				
			Eduardo Paes (DEM)	Marcelo Freixo (PSOL)	Marcelo Crivella (Republicanos)	Eduardo Bandeira de Melo (Rede)	Em branco/nulo/nen- hum
SEXO	Masculino	45	45	42	42	82	37
	Feminino	55	55	58	58	18	63
IDADE	16 a 24 anos	14	12	25	14	12	9
	25 a 34 anos	18	18	22	19	35	12
	35 a 44 anos	19	16	19	30	14	18
	45 a 59 anos	24	24	17	21	16	33
	60 anos ou mais	25	30	16	16	24	29
MÉDIA		45	47	39	42	41	48
ESCOLARIDADE	Fundamental	26	29	12	29	14	30
	Médio	41	37	36	48	54	45
	Superior	33	34	52	23	32	25
PARTIDO	PT	10	12	20	6	7	5
	PSOL	5	0	23	1	2	0
	PSL	2	3	0	3	11	1
	PMDB/ MDB	2	5	1	0	3	0
	PDT	1	2	1	1	2	1
	PSDB	1	2	1	0	2	0
	PARTIDO NOVO	1	0	1	0	2	0
	Outro partido	1	0	0	0	2	1
	Nomes e referências	5	5	2	17	3	3
	Nenhum/ não tem	72	70	52	72	67	87
	REGIÃO	Centro	5	5	7	5	5
	Sul	9	8	15	3	9	5
	Norte	47	47	44	51	48	51
	Oeste	39	40	34	42	38	38
RELIGIÃO	Católica	36	45	31	17	44	35
	TOTAL EVANGÉLICA	34	24	18	69	39	41
	Evangélica Tradicional	16	12	10	28	21	18
	Evangélica Pentecostal	12	8	7	25	14	16
	Evangélica Neo Pentecostal	4	3	2	12	2	5
	Evangélica Protestante	0	0	0	0	0	0
	Outras Evangélicas	2	1	0	5	3	2
	Umbanda, Candomblé ou outras religiões afro-brasileiras	8	11	11	2	5	6
	Espírita Kardecista, espiritualista	5	6	7	1	5	4
	Judaica	0	0	0	0	1	0
	Outra religião	2	3	4	0	2	0
	Não tem religião nenhuma / Agnóstico	14	11	23	9	5	12
	É ateu/ não acredita em Deus	2	1	6	1	0	0

PERFIL DA AMOSTRA
(Resposta em %)

		TOTAL	PAGA ALGUM SERVIÇO PARA MILÍCIA		MORA EM COMUNIDADE	
			Sim	Não	Sim	Não
SEXO	Masculino	45	43	45	44	45
	Feminino	55	57	55	56	55
IDADE	16 a 24 anos	14	22	13	16	13
	25 a 34 anos	18	22	18	20	17
	35 a 44 anos	19	19	19	18	20
	45 a 59 anos	24	21	24	24	24
	60 anos ou mais	25	16	26	22	27
MÉDIA		45	40	45	43	46
ESCOLARIDADE	Fundamental	26	23	26	36	20
	Médio	41	41	41	45	38
	Superior	33	36	33	18	42
PARTIDO	PT	10	9	10	11	9
	PSOL	5	9	5	2	7
	PSL	2	1	2	1	3
	PMDB/MDB	2	2	2	2	2
	PDT	1	0	1	2	1
	PSDB	1	2	1	1	1
	PARTIDO NOVO	1	2	1	0	1
	Outro partido	1	0	1	0	1
	Nomes e referências	5	1	6	5	5
	Nenhum/ não tem	72	73	72	76	70
	REGIÃO	Centro	5	5	6	6
Sul		9	5	9	8	9
Norte		47	35	49	55	43
Oeste		39	56	37	32	42
RELIGIÃO	Católica	36	27	37	37	36
	TOTAL EVANGÉLICA	34	34	34	40	31
	Evangélica Tradicional	16	14	16	17	16
	Evangélica Pentecostal	12	17	12	17	9
	Evangélica Neo Pentecostal	4	2	4	5	3
	Evangélica Protestante	0	0	0	0	0
	Outras Evangélicas	2	1	2	1	2
	Umbanda, Candomblé ou outras religiões afro-brasileiras	8	9	7	5	9
	Espírita Kardecista, espiritualista	5	5	5	4	6
	Judaica	0	0	0	0	0
	Outra religião	2	1	2	1	2
	Não tem religião nenhuma / Agnóstico	14	19	13	13	14
	É ateu/ não acredita em Deus	2	5	1	0	2

PERFIL DA AMOSTRA
(Resposta em %)

	TOTAL	SEXO		IDADE					ESCOLARIDADE			RENDA FAMILIAR MENSAL				OCUPAÇÃO PRINCIPAL	
		Mascu- lino	Femi- nino	16 a 24 anos	25 a 34 anos	35 a 44 anos	45 a 59 anos	60 anos ou mais	Funda- mental	Médio	Supe- rior	Até 2 S.M.	Mais de 2 a 5 S.M.	Mais de 5 a 10 S.M.	Mais de 10 S.M.	PEA	NAO PEA
OCUPAÇÃO PRINCIPAL	71	76	67	66	83	94	81	38	56	72	82	63	77	75	73	100	0
PEA	23	27	19	21	35	30	28	6	14	27	25	17	29	25	14	32	0
Assalariado registrado	7	6	8	9	8	11	7	4	9	8	6	9	9	4	2	11	0
Assalariado sem registro	5	6	4	0	5	11	6	4	1	2	13	0	3	18	19	8	0
Funcionario público	10	10	9	4	10	14	12	8	5	11	11	8	12	11	2	13	0
Autônomo regular	2	3	2	0	3	4	3	1	0	0	7	0	1	5	12	3	0
Profissional liberal	2	3	0	0	1	3	2	2	0	1	4	0	1	3	10	2	0
Empresário	11	10	12	14	10	9	15	9	17	11	7	15	11	5	6	16	0
Free-lance/ bico	1	1	0	3	0	0	0	0	0	0	1	0	1	1	2	1	0
Estagiário/ aprendiz	3	3	2	3	2	4	2	2	2	2	3	2	3	3	2	4	0
Outros	8	6	9	12	9	10	9	1	7	10	5	11	7	2	4	11	0
Desempregado (Procura emprego)	29	24	33	34	17	6	19	62	44	28	18	37	23	25	27	0	100
NÃO PEA	5	0	8	0	8	4	5	4	9	5	1	10	2	0	0	0	16
Dona de casa	15	15	14	0	1	1	6	52	24	12	11	17	12	13	20	0	51
Aposentado	5	5	5	29	3	0	1	0	3	7	5	3	4	10	6	0	17
Estudante	0	0	1	0	0	0	1	1	0	1	0	0	1	0	0	0	1
Vive de rendas	2	2	3	3	1	1	2	5	5	2	1	4	2	1	0	0	8
Outros	2	2	3	2	4	1	4	1	4	2	1	3	2	1	2	0	8
Desempregado (Não procura emprego)	COR																
Parda	39	43	35	46	36	45	35	35	44	39	33	40	40	30	41	40	36
Branca	33	34	33	26	32	31	34	38	20	31	46	27	33	40	51	32	36
Preta	20	17	22	25	25	19	19	15	22	22	15	23	19	22	6	20	19
Amarela	2	1	3	2	2	2	2	2	2	1	2	2	2	2	2	2	2
Indígena	1	1	1	0	1	1	1	2	2	1	0	2	0	1	0	1	1
Outras	6	5	6	2	3	3	9	9	10	5	3	7	5	5	0	5	7
RENDA FAMILIAR	32	23	39	24	27	35	31	38	54	34	12	100	0	0	0	28	41
MENSAL	23	25	21	29	28	18	21	20	21	29	16	0	53	0	0	24	18
Até 2 S.M.	20	22	19	21	21	21	23	16	11	22	25	0	47	0	0	22	16
De 2 a 3 S.M.	14	16	12	16	17	11	16	12	4	8	29	0	0	100	0	15	12
De 3 a 5 S.M.	5	7	4	4	4	9	4	5	1	3	12	0	0	0	74	5	5
De 5 a 10 S.M.	2	3	1	2	1	3	0	4	0	0	5	0	0	0	24	2	2
De 10 a 20 S.M.	0	0	0	0	0	1	0	0	0	0	0	0	0	0	2	0	0
De 20 a 50 S.M.	1	1	1	1	0	1	1	2	1	1	0	0	0	0	0	1	1
Mais de 50 S.M.	3	3	4	4	1	3	5	3	7	3	0	0	0	0	0	2	5
Recusa	100	100	100	100	100	100	100	100	100	100	100	100	100	100	100	100	100
Total em %	872	391	482	122	158	164	210	219	226	355	292	278	373	122	63	619	253
Base ponderada	872	391	482	122	158	164	210	219	226	355	292	278	373	122	63	619	253
Total Nos. absolutos	872	399	473	132	157	163	207	213	224	357	291	275	372	125	64	622	250

Projeto: PO3999

Base: Total da amostra

Data do campo: 11 a 13/12/2019

PERFIL DA AMOSTRA
(Resposta em %)

	TOTAL	COR			REGIÃO				RELIGIÃO							
		Parda	Branca	Preta	Centro	Sul	Norte	Oeste	Católica	TOTAL EVANGÉLICA	Evangélica Tradicional	Evangélica Pentecostal	Evangélica Neo Pentecostal	Umbanda, Candomblé ou outras religiões afro-brasileiras	Espírita Kardecista, espiritualista	Não tem religião nenhuma / Agnóstico
OCUPAÇÃO PRINCIPAL	71	73	69	73	71	73	69	72	68	68	71	71	49	79	70	78
PEA	23	21	21	30	35	19	21	25	21	28	30	30	16	21	25	18
Assalariado registrado	7	8	5	11	2	5	8	8	10	6	8	3	5	6	2	7
Assalariado sem registro	5	6	5	6	4	14	4	5	5	4	4	6	0	8	4	5
Funcionário público	10	12	9	5	12	11	8	11	8	11	10	14	6	12	9	7
Autônomo regular	2	1	5	1	4	6	2	1	2	1	2	0	0	3	14	2
Profissional liberal	2	2	3	0	4	1	1	2	2	0	1	0	0	2	0	4
Empresário	11	12	8	12	8	7	12	12	10	10	8	12	13	19	12	15
Free-lance/ bico	1	0	1	1	0	1	1	0	0	1	1	1	0	2	0	1
Estagiário/ aprendiz	3	2	4	0	2	3	3	2	3	1	2	0	0	3	0	6
Outros	8	8	8	7	0	5	9	7	7	6	5	6	10	6	5	15
Desempregado (Procura emprego)	29	27	31	27	29	27	31	28	32	32	29	29	51	21	30	22
NÃO PEA	5	4	4	5	7	1	5	4	5	7	2	9	19	3	0	2
Dona de casa	15	13	16	13	9	18	15	14	20	13	13	12	19	10	18	7
Aposentado	5	4	6	6	13	5	6	2	3	6	7	2	9	4	0	8
Estudante	0	1	0	1	0	0	0	1	0	0	1	0	0	0	2	0
Vive de rendas	2	3	3	1	0	0	2	4	2	3	3	2	3	3	7	1
Outros	2	3	2	2	0	3	2	3	1	3	3	5	0	0	2	4
Desempregado (Não procura emprego)	39	100	0	0	34	30	38	42	39	40	33	48	40	48	41	33
Parda	33	0	100	0	44	52	33	28	35	26	33	19	22	29	43	40
Branca	20	0	0	100	18	10	22	20	17	24	24	24	25	18	11	21
Preta	2	0	0	0	2	3	2	2	2	2	3	0	3	1	0	1
Amarela	1	0	0	0	0	4	1	1	1	1	1	3	0	2	0	0
Indígena	6	0	0	0	2	1	5	8	6	7	6	7	5	2	4	4
Outras	32	33	25	37	27	20	35	31	34	37	32	42	43	33	20	22
Até 2 S.M.	23	25	21	23	21	17	24	22	23	23	19	29	25	19	26	27
De 2 a 3 S.M.	20	19	22	19	14	16	20	22	19	19	20	17	19	23	23	23
De 3 a 5 S.M.	14	11	17	16	24	16	13	14	12	13	18	9	3	20	16	16
De 5 a 10 S.M.	5	5	9	2	8	17	3	5	5	3	6	2	0	4	6	7
De 10 a 20 S.M.	2	2	2	1	0	7	1	2	2	0	0	0	3	2	7	1
De 20 a 50 S.M.	0	0	0	0	0	1	0	0	0	0	0	0	0	0	0	0
Mais de 50 S.M.	1	1	1	0	0	2	1	1	2	1	0	1	0	0	2	1
Recusa	3	3	3	3	6	4	2	4	3	3	5	0	6	0	0	3
Não sabe	100	100	100	100	100	100	100	100	100	100	100	100	100	100	100	100
Total em %	872	337	290	172	47	75	414	336	315	279	141	105	33	66	45	119
Base ponderada	872	339	286	174	47	76	414	335	315	276	139	105	32	68	44	120
Total Nos. absolutos																

Projeto: PO3999

Base: Total da amostra

Data do campo: 11 a 13/12/2019

PERFIL DA AMOSTRA
(Resposta em %)

	TOTAL	AVALIAÇÃO DO PREFEITO MARCELO CRIVELLA			AVALIAÇÃO DO GOVERNADOR WILSON WITZEL			AVALIAÇÃO DO PRESIDENTE JAIR BOLSONARO		
		Otimo/ Bom	Regular	Ruim/ Péssimo	Otimo/ Bom	Regular	Ruim/ Péssimo	Otimo/ Bom	Regular	Ruim/ Péssimo
OCUPAÇÃO PRINCIPAL										
PEA	71	74	75	70	73	70	71	73	65	74
Assalariado registrado	23	27	19	24	26	23	22	23	23	23
Assalariado sem registro	7	11	9	7	7	8	8	5	8	9
Funcionario público	5	3	4	6	5	4	7	5	5	7
Autônomo regular	10	7	10	10	8	10	9	13	9	7
Profissional liberal	2	0	1	3	1	2	3	1	1	4
Empresário	2	0	2	2	2	1	2	3	0	1
Free-lance/ bico	11	19	14	10	14	12	9	12	10	12
Estagiário/ aprendiz	1	0	1	1	0	1	1	0	1	0
Outros	3	3	4	2	3	2	3	2	2	3
Desempregado (Procura emprego)	8	4	11	7	7	7	8	8	6	9
NÃO PEA	29	26	25	30	27	30	29	27	35	26
Dona de casa	5	6	3	5	2	6	4	4	5	4
Aposentado	15	11	9	17	15	16	13	15	20	11
Estudante	5	1	8	4	4	3	7	2	5	7
Vive de rendas	0	0	0	0	0	0	1	0	0	1
Outros	2	3	2	2	2	2	3	3	4	1
Desempregado (Não procura emprego)	2	5	3	2	3	3	1	3	1	2
COR										
Parda	39	51	42	37	42	39	37	41	42	35
Branca	33	18	26	37	29	31	37	34	28	36
Preta	20	18	25	19	21	20	19	19	20	20
Amarela	2	5	2	2	2	3	1	2	2	2
Indígena	1	2	1	1	2	1	1	0	1	1
Outras	6	6	5	5	4	6	5	4	7	6
RENDA FAMILIAR										
MENSAL										
Até 2 S.M.	32	42	39	28	30	34	30	27	35	33
De 2 a 3 S.M.	23	24	21	23	24	23	22	26	21	21
De 3 a 5 S.M.	20	22	17	21	19	21	20	21	20	20
De 5 a 10 S.M.	14	5	13	15	17	13	14	17	13	14
De 10 a 20 S.M.	5	3	4	6	4	4	8	4	5	6
De 20 a 50 S.M.	2	0	2	2	3	2	1	3	2	1
Mais de 50 S.M.	0	0	0	0	0	0	0	0	0	0
Recusa	1	0	1	1	1	1	1	1	1	1
Não sabe	3	5	3	3	3	3	3	2	4	3
Total em %	100	100	100	100	100	100	100	100	100	100
Base ponderada	872	68	170	626	154	348	351	252	253	360
Total Nos. absolutos	872	66	172	627	152	342	360	242	249	374

Projeto: PO3999

Base: Total da amostra

Data do campo: 11 a 13/12/2019

PERFIL DA AMOSTRA
(Resposta em %)

	TOTAL	APOIO AO CANDIDATO EX-PRESIDENTE LULA			APOIO AO CANDIDATO PRESIDENTE JAIR BOLSONARO			APOIO AO CANDIDATO GOVERNADOR WILSON WITZEL			APOIO AO CANDIDATO BISPO EDIR MACEDO			
		Levaria você a escolher esse candidato com certeza	Talvez faça você votar nesse candidato	Não votaria em um candidato apoiado por...	Levaria você a escolher esse candidato com certeza	Talvez faça você votar nesse candidato	Não votaria em um candidato apoiado por...	Levaria você a escolher esse candidato com certeza	Talvez faça você votar nesse candidato	Não votaria em um candidato apoiado por...	Levaria você a escolher esse candidato com certeza	Talvez faça você votar nesse candidato	Não votaria em um candidato apoiado por...	
OCUPAÇÃO PRINCIPAL	PEA	71	67	75	71	70	77	69	61	75	70	65	79	70
	Assalariado registrado	23	16	25	24	17	27	22	21	23	23	11	20	24
	Assalariado sem registro	7	11	6	7	7	6	8	9	7	7	17	7	7
	Funcionario público	5	6	5	5	4	7	5	3	6	6	0	7	5
	Autônomo regular	10	8	6	11	13	13	8	7	11	10	4	11	10
	Profissional liberal	2	2	3	2	1	1	3	0	2	3	0	0	3
	Empresário	2	0	2	2	2	3	1	0	2	2	0	3	1
	Free-lance/ bico	11	15	12	10	13	14	10	15	11	11	24	15	10
	Estagiário/ aprendiz	1	0	2	0	0	0	1	0	0	1	0	0	1
	Outros	3	3	4	2	3	1	3	2	3	2	4	2	2
	Desempregado (Procura emprego)	8	7	11	7	12	5	8	4	10	7	5	13	7
	NÃO PEA	29	33	25	29	30	23	31	39	25	30	35	21	30
	Dona de casa	5	6	5	4	3	5	5	3	6	4	9	3	5
	Aposentado	15	19	6	16	16	11	16	27	11	14	10	6	16
	Estudante	5	2	8	4	4	1	6	1	3	6	7	7	4
	Vive de rendas	0	0	0	0	0	0	1	0	0	1	0	0	0
	Outros	2	2	2	3	2	4	2	3	2	2	5	1	2
	Desempregado (Não procura emprego)	2	4	3	1	5	2	2	5	3	2	3	4	2
COR	Parda	39	36	39	39	34	43	38	45	35	40	41	40	39
	Branca	33	29	31	36	41	28	34	21	36	34	15	24	35
	Preta	20	22	23	18	16	23	19	20	19	20	26	29	18
	Amarela	2	3	1	2	2	2	1	1	3	2	3	4	2
	Indígena	1	4	0	0	1	1	1	6	0	1	3	0	1
	Outras	6	6	6	5	7	3	6	8	6	5	13	3	5
RENDA FAMILIAR MENSAL	Até 2 S.M.	32	46	29	29	30	28	34	41	28	32	57	32	30
	De 2 a 3 S.M.	23	17	22	24	25	21	23	20	24	23	19	29	22
	De 3 a 5 S.M.	20	13	23	22	18	22	20	21	22	19	9	14	22
	De 5 a 10 S.M.	14	11	15	14	19	16	12	12	17	13	3	16	14
	De 10 a 20 S.M.	5	4	8	5	3	6	6	3	4	6	3	4	6
	De 20 a 50 S.M.	2	1	1	2	2	3	1	0	3	2	0	2	2
	Mais de 50 S.M.	0	1	0	0	0	0	0	0	0	0	0	0	0
	Recusa	1	2	1	1	1	0	1	1	0	1	2	0	1
	Não sabe	3	4	1	3	3	4	3	3	2	3	8	4	3
	Total em %	100	100	100	100	100	100	100	100	100	100	100	100	100
	Base ponderada	872	169	163	530	116	218	525	69	237	547	42	103	712
	Total Nos. absolutos	872	186	169	507	112	211	537	68	232	553	42	101	714

Projeto: PO3999

Base: Total da amostra

Data do campo: 11 a 13/12/2019

PERFIL DA AMOSTRA
(Resposta em %)

	TOTAL	INTENÇÃO DE VOTO SITUAÇÃO 1							
		Eduardo Paes (DEM)	Marcelo Freixo (PSOL)	Marcelo Crivella (Republicanos)	Martha Rocha (PDT)	Eduardo Bandeira de Melo (Rede)	Benedita da Silva (PT)	Em branco/nulo/nen hum	
OCUPAÇÃO PRINCIPAL	71	67	73	72	75	85	60	72	
PEA	23	20	18	28	26	24	19	28	
Assalariado registrado	7	7	8	8	5	9	8	8	
Assalariado sem registro	5	6	9	4	5	8	3	1	
Funcionario público	10	7	7	7	14	15	8	13	
Autônomo regular	2	2	4	0	2	4	0	1	
Profissional liberal	2	2	3	0	0	2	0	1	
Empresário	11	11	11	13	9	12	13	13	
Free-lance/ bico	1	0	1	0	2	0	0	0	
Estagiário/ aprendiz	3	3	3	4	5	2	0	2	
Outros	8	9	8	6	9	7	9	5	
Desempregado (Procura emprego)	29	33	27	28	25	15	40	28	
NÃO PEA	5	3	4	9	4	0	8	6	
Dona de casa	15	17	8	8	14	8	25	18	
Aposentado	5	5	9	5	2	7	4	1	
Estudante	0	1	0	0	0	0	0	0	
Vive de rendas	2	3	2	3	4	0	3	2	
Outros	2	4	3	3	2	0	0	1	
Desempregado (Não procura emprego)	39	36	35	40	31	50	43	42	
COR	33	32	43	24	51	21	16	34	
Parda	20	20	17	22	16	25	37	17	
Branca	2	2	2	4	0	2	2	0	
Preta	1	1	1	1	0	0	0	0	
Amarela	6	9	3	9	2	2	2	7	
Outras	32	29	20	39	16	23	50	40	
RENDA FAMILIAR MENSAL	23	23	23	24	35	23	20	22	
Até 2 S.M.	20	20	22	15	23	23	13	23	
De 2 a 3 S.M.	14	17	21	17	10	15	8	5	
De 3 a 5 S.M.	5	5	10	1	7	7	6	2	
De 5 a 10 S.M.	2	2	3	0	2	2	0	1	
De 10 a 20 S.M.	0	0	1	0	0	0	0	0	
De 20 a 50 S.M.	1	1	1	0	0	0	0	3	
Mais de 50 S.M.	3	4	0	4	6	7	3	3	
Recusa	100	100	100	100	100	100	100	100	
Não sabe	872	196	159	72	58	55	35	221	
Total em %	872	195	165	71	57	54	38	214	
Base ponderada									
Total Nos. absolutos									

Projeto: PO3999

Base: Total da amostra

Data do campo: 11 a 13/12/2019

PERFIL DA AMOSTRA
(Resposta em %)

	TOTAL	INTENÇÃO DE VOTO SITUAÇÃO 2					
		Eduardo Paes (DEM)	Marcelo Freixo (PSOL)	Marcelo Crivella (Republicanos)	Martha Rocha (PDT)	Eduardo Bandeira de Melo (Rede)	Em branco/nulo/nen hum
OCUPAÇÃO PRINCIPAL	71	64	75	75	75	84	69
PEA	23	21	20	23	24	23	28
Assalariado registrado	7	6	9	5	6	7	8
Assalariado sem registro	5	6	9	4	6	7	2
Funcionario público	10	6	6	8	18	16	12
Autônomo regular	2	1	6	0	2	5	1
Profissional liberal	2	1	2	1	0	2	1
Empresário	11	10	10	19	7	12	11
Free-lance/ bico	1	0	1	0	0	2	0
Estagiário/ aprendiz	3	3	3	4	6	2	1
Outros	8	8	8	10	9	8	4
Desempregado (Procura emprego)	29	36	25	25	25	16	31
NÃO PEA	5	3	3	6	6	2	7
Dona de casa	15	17	8	10	14	11	21
Aposentado	5	7	8	5	2	3	1
Estudante	0	1	0	0	0	0	0
Vive de rendas	2	5	2	0	2	0	2
Outros	2	4	3	4	0	0	0
Desempregado (Não procura emprego)	39	38	35	44	36	46	41
COR	33	31	43	22	41	18	34
Branca	20	19	18	23	18	30	18
Preta	2	2	2	3	1	2	1
Amarela	1	1	0	1	0	0	0
Indígena	6	9	2	7	4	4	6
Outras	32	31	20	42	25	21	39
RENDA FAMILIAR MENSAL	23	22	24	24	26	23	22
Até 2 S.M.	20	18	20	14	24	31	24
De 2 a 3 S.M.	14	18	22	13	13	11	6
De 3 a 5 S.M.	5	4	11	1	6	8	2
De 5 a 10 S.M.	2	2	3	0	2	2	1
De 10 a 20 S.M.	0	0	1	0	0	0	0
De 20 a 50 S.M.	1	1	1	0	0	0	3
Mais de 50 S.M.	3	3	0	5	5	4	3
Recusa	100	100	100	100	100	100	100
Não sabe	872	210	171	77	70	58	221
Total em %	872	210	180	75	69	58	215
Base ponderada							
Total Nos. absolutos							

Projeto: PO3999

Base: Total da amostra

Data do campo: 11 a 13/12/2019

PERFIL DA AMOSTRA
(Resposta em %)

	TOTAL	INTENÇÃO DE VOTO SITUAÇÃO 3					Em branco/nulo/nen hum
		Eduardo Paes (DEM)	Marcelo Freixo (PSOL)	Marcelo Crivella (Republicanos)	Eduardo Bandeira de Melo (Rede)		
OCUPAÇÃO PRINCIPAL	71	66	72	73	85	71	
PEA	23	20	18	22	27	28	
Assalariado registrado	7	8	8	6	6	8	
Assalariado sem registro	5	6	9	6	5	2	
Funcionario público	10	6	7	9	19	13	
Autônomo regular	2	2	4	1	5	1	
Profissional liberal	2	1	2	1	2	2	
Empresário	11	11	11	13	8	12	
Free-lance/ bico	1	1	1	0	2	0	
Estagiário/ aprendiz	3	4	3	5	2	1	
Outros	8	9	9	8	11	5	
Desempregado (Procura emprego)	29	34	28	27	15	29	
NÃO PEA	5	3	4	6	0	7	
Dona de casa	15	18	9	9	10	19	
Aposentado	5	5	10	4	4	1	
Estudante	0	1	0	0	0	0	
Vive de rendas	2	3	1	5	0	1	
Outros	2	4	3	3	2	1	
Desempregado (Não procura emprego)	39	40	33	42	39	40	
COR	33	32	40	26	28	33	
Parda	20	18	20	18	28	19	
Branca	2	2	3	4	1	1	
Preta	1	1	1	1	2	0	
Amarela	6	7	4	9	2	6	
Outras	32	28	22	44	20	38	
RENDIA FAMILIAR MENSAL	23	24	24	19	27	24	
Até 2 S.M.	20	20	20	12	27	23	
De 2 a 3 S.M.	14	16	21	20	11	7	
De 3 a 5 S.M.	5	5	9	3	10	2	
De 5 a 10 S.M.	2	3	3	0	2	0	
De 10 a 20 S.M.	0	0	1	0	0	0	
De 20 a 50 S.M.	1	1	1	0	0	3	
Mais de 50 S.M.	3	3	1	4	3	3	
Recusa	100	100	100	100	100	100	
Não sabe	872	235	186	81	66	253	
Total em %	872	236	196	80	66	246	
Base ponderada							
Total Nos. absolutos							

Projeto: PO3999

Base: Total da amostra

Data do campo: 11 a 13/12/2019

PERFIL DA AMOSTRA
(Resposta em %)

	TOTAL	PAGA ALGUM SERVIÇO PARA MILÍCIA		MORA EM COMUNIDADE	
		Sim	Não	Sim	Não
OCUPAÇÃO PRINCIPAL	71	80	70	71	71
PEA					
Assalariado registrado	23	27	22	26	21
Assalariado sem registro	7	13	7	9	7
Funcionário público	5	4	6	2	7
Autônomo regular	10	10	9	8	11
Profissional liberal	2	0	2	0	3
Empresário	2	2	1	1	2
Free-lance/ bico	11	11	11	13	11
Estagiário/ aprendiz	1	0	1	1	1
Outros	3	5	2	2	3
Desempregado (Procura emprego)	8	8	7	10	6
NÃO PEA	29	20	30	29	29
Dona de casa	5	1	5	7	3
Aposentado	15	6	16	14	15
Estudante	5	6	5	4	5
Vive de rendas	0	0	0	0	1
Outros	2	3	2	2	3
Desempregado (Não procura emprego)	2	5	2	3	2
COR					
Parda	39	44	38	44	36
Branca	33	34	33	28	36
Preta	20	16	20	21	19
Amarela	2	1	2	1	3
Indígena	1	1	1	1	1
Outras	6	4	6	6	6
RENDA FAMILIAR MENSAL					
Até 2 S.M.	32	30	32	45	25
De 2 a 3 S.M.	23	16	23	27	20
De 3 a 5 S.M.	20	27	19	18	22
De 5 a 10 S.M.	14	15	14	4	20
De 10 a 20 S.M.	5	7	5	1	8
De 20 a 50 S.M.	2	1	2	0	3
Mais de 50 S.M.	0	0	0	0	0
Recusa	1	0	1	1	1
Não sabe	3	3	3	4	3
Total em %	100	100	100	100	100
Base ponderada	872	90	782	314	558
Total Nos. absolutos	872	90	782	316	556

Projeto: PO3999

Base: Total da amostra

Data do campo: 11 a 13/12/2019

P.3 O prefeito do Rio de Janeiro, Marcelo Crivella, está completando três anos de governo. Na sua opinião, Marcelo Crivella está fazendo um governo:
(Resposta estimulada e única, em %)

	TOTAL	SEXO		IDADE					ESCOLARIDADE			RENDA FAMILIAR MENSAL				OCUPAÇÃO PRINCIPAL	
		Mascu- lino	Femi- nino	16 a 24 anos	25 a 34 anos	35 a 44 anos	45 a 59 anos	60 anos ou mais	Funda- mental	Médio	Super- rior	Até 2 S.M.	Mais de 2 a 5 S.M.	Mais de 5 a 10 S.M.	Mais de 10 S.M.	PEA	NAO PEA
R3																	
Otimo/ Bom	8	7	8	8	8	8	8	7	10	10	3	10	8	3	3	8	7
Regular	20	23	17	29	19	24	16	14	23	23	13	24	17	19	16	21	17
Ruim/ Péssimo	72	68	74	63	73	67	75	77	64	67	84	64	74	79	80	71	74
Não sabe	1	1	1	1	0	1	1	1	3	0	0	2	1	0	0	0	2
Total em %	100	100	100	100	100	100	100	100	100	100	100	100	100	100	100	100	100
Base ponderada	872	391	482	122	158	164	210	219	226	355	292	278	373	122	63	619	253
Total Nos. absolutos	872	399	473	132	157	163	207	213	224	357	291	275	372	125	64	622	250

Projeto: PO3999

Base: Total da amostra

Data do campo: 11 a 13/12/2019

P.3 O prefeito do Rio de Janeiro, Marcelo Crivella, está completando três anos de governo. Na sua opinião, Marcelo Crivella está fazendo um governo:
(Resposta estimulada e única, em %)

	TOTAL	COR			REGIÃO				RELIGIÃO							
		Parda	Branca	Preta	Centro	Sul	Norte	Oeste	Católica	TOTAL EVANGÉLICA	Evangélica Tradicional	Evangélica Pentecostal	Evangélica Neo Pentecostal	Umbanda, Candomblé ou outras religiões afro-brasileiras	Espírita Kardecista, espiritualista	Não tem religião nenhuma / Agnóstico
R3																
Ótimo/ Bom	8	10	4	7	5	6	8	9	5	14	10	16	26	0	0	7
Regular	20	21	15	24	15	13	20	21	17	28	26	32	25	5	4	18
Ruim/ Péssimo	72	68	80	68	80	81	71	69	77	56	61	51	49	95	96	73
Não sabe	1	1	1	1	0	0	1	1	0	2	2	1	0	0	0	2
Total em %	100	100	100	100	100	100	100	100	100	100	100	100	100	100	100	100
Base ponderada	872	337	290	172	47	75	414	336	315	279	141	105	33	66	45	119
Total Nos. absolutos	872	339	286	174	47	76	414	335	315	276	139	105	32	68	44	120

Projeto: PO3999

Base: Total da amostra

Data do campo: 11 a 13/12/2019

P.3 O prefeito do Rio de Janeiro, Marcelo Crivella, está completando três anos de governo. Na sua opinião, Marcelo Crivella está fazendo um governo:
(Resposta estimulada e única, em %)

	TOTAL	AVALIAÇÃO DO PREFEITO MARCELO CRIVELLA			AVALIAÇÃO DO GOVERNADOR WILSON WITZEL			AVALIAÇÃO DO PRESIDENTE JAIR BOLSONARO		
		Otimo/ Bom	Regular	Ruim/ Péssimo	Otimo/ Bom	Regular	Ruim/ Péssimo	Otimo/ Bom	Regular	Ruim/ Péssimo
R3										
Otimo/ Bom	8	100	0	0	22	6	4	15	8	2
Regular	20	0	100	0	30	21	14	29	22	11
Ruim/ Péssimo	72	0	0	100	48	73	82	56	68	86
Não sabe	1	0	0	0	0	1	0	0	1	0
Total em %	100	100	100	100	100	100	100	100	100	100
Base ponderada	872	68	170	626	154	348	351	252	253	360
Total Nos. absolutos	872	66	172	627	152	342	360	242	249	374

Projeto: PO3999

Base: Total da amostra

Data do campo: 11 a 13/12/2019

P.3 O prefeito do Rio de Janeiro, Marcelo Crivella, está completando três anos de governo. Na sua opinião, Marcelo Crivella está fazendo um governo:
(Resposta estimulada e única, em %)

	TOTAL	APOIO AO CANDIDATO EX-PRESIDENTE LULA			APOIO AO CANDIDATO PRESIDENTE JAIR BOLSONARO			APOIO AO CANDIDATO GOVERNADOR WILSON WITZEL			APOIO AO CANDIDATO BISPO EDIR MACEDO			
		Levaria você a escolher esse candidato com certeza	Talvez faça você votar nesse candidato	Não votaria em um candidato apoiado por...	Levaria você a escolher esse candidato com certeza	Talvez faça você votar nesse candidato	Não votaria em um candidato apoiado por...	Levaria você a escolher esse candidato com certeza	Talvez faça você votar nesse candidato	Não votaria em um candidato apoiado por...	Levaria você a escolher esse candidato com certeza	Talvez faça você votar nesse candidato	Não votaria em um candidato apoiado por...	
R3		8	12	4	8	19	9	5	22	9	6	52	16	4
Otimo/ Bom		20	21	14	21	29	29	14	21	30	15	35	49	14
Regular		72	67	83	70	52	61	81	57	61	78	11	35	81
Ruim/ Péssimo		1	1	0	1	0	1	1	0	0	1	2	0	1
Não sabe		100	100	100	100	100	100	100	100	100	100	100	100	100
Total em %		872	169	163	530	116	218	525	69	237	547	42	103	712
Base ponderada		872	186	169	507	112	211	537	68	232	553	42	101	714
Total Nos. absolutos														

Projeto: PO3999

Base: Total da amostra

Data do campo: 11 a 13/12/2019

P.3 O prefeito do Rio de Janeiro, Marcelo Crivella, está completando três anos de governo. Na sua opinião, Marcelo Crivella está fazendo um governo:
(Resposta estimulada e única, em %)

	TOTAL	INTENÇÃO DE VOTO SITUAÇÃO 1						
		Eduardo Paes (DEM)	Marcelo Freixo (PSOL)	Marcelo Crivella (Republicanos)	Martha Rocha (PDT)	Eduardo Bandeira de Melo (Rede)	Benedita da Silva (PT)	Em branco/nulo/nen- hum
R3								
Otimo/ Bom	8	3	3	57	2	8	6	3
Regular	20	20	8	33	19	32	33	15
Ruim/ Péssimo	72	76	89	8	77	59	61	80
Não sabe	1	1	0	1	2	2	0	1
Total em %	100	100	100	100	100	100	100	100
Base ponderada	872	196	159	72	58	55	35	221
Total Nos. absolutos	872	195	165	71	57	54	38	214

Projeto: PO3999

Base: Total da amostra

Data do campo: 11 a 13/12/2019

P.3 O prefeito do Rio de Janeiro, Marcelo Crivella, está completando três anos de governo. Na sua opinião, Marcelo Crivella está fazendo um governo:
(Resposta estimulada e única, em %)

	TOTAL	INTENÇÃO DE VOTO SITUAÇÃO 2					
		Eduardo Paes (DEM)	Marcelo Freixo (PSOL)	Marcelo Crivella (Republicanos)	Martha Rocha (PDT)	Eduardo Bandeira de Melo (Rede)	Em branco/nulo/nen- hum
R3							
Otimo/ Bom	8	5	1	51	3	9	3
Regular	20	19	11	39	20	27	12
Ruim/ Péssimo	72	76	88	10	75	63	83
Não sabe	1	0	0	0	2	2	1
Total em %	100	100	100	100	100	100	100
Base ponderada	872	210	171	77	70	58	221
Total Nos. absolutos	872	210	180	75	69	58	215

Projeto: PO3999

Base: Total da amostra

Data do campo: 11 a 13/12/2019

P.3 O prefeito do Rio de Janeiro, Marcelo Crivella, está completando três anos de governo. Na sua opinião, Marcelo Crivella está fazendo um governo:
(Resposta estimulada e única, em %)

		TOTAL	INTENÇÃO DE VOTO SITUAÇÃO 3				
			Eduardo Paes (DEM)	Marcelo Freixo (PSOL)	Marcelo Crivella (Republicanos)	Eduardo Bandeira de Melo (Rede)	Em branco/nulo/nen- hum
R3	Ótimo/ Bom	8	5	1	48	3	3
	Regular	20	18	10	43	32	15
	Ruim/ Péssimo	72	77	89	7	63	80
	Não sabe	1	0	0	1	2	1
	Total em %	100	100	100	100	100	100
	Base ponderada	872	235	186	81	66	253
	Total Nos. absolutos	872	236	196	80	66	246

Projeto: PO3999

Base: Total da amostra

Data do campo: 11 a 13/12/2019

P.3 O prefeito do Rio de Janeiro, Marcelo Crivella, está completando três anos de governo. Na sua opinião, Marcelo Crivella está fazendo um governo:
(Resposta estimulada e única, em %)

	TOTAL	PAGA ALGUM SERVIÇO PARA MILÍCIA		MORA EM COMUNIDADE	
		Sim	Não	Sim	Não
R3					
Otimo/ Bom	8	4	8	10	6
Regular	20	20	19	24	17
Ruim/ Péssimo	72	75	71	64	76
Não sabe	1	0	1	1	1
Total em %	100	100	100	100	100
Base ponderada	872	90	782	314	558
Total Nos. absolutos	872	90	782	316	556

Projeto: PO3999

Base: Total da amostra

Data do campo: 11 a 13/12/2019

P.4 De zero a dez que nota você dá para o desempenho de Marcelo Crivella nesse período de governo?
(Resposta estimulada e única, em %)

	TOTAL	SEXO		IDADE					ESCOLARIDADE			RENDA FAMILIAR MENSAL				OCUPAÇÃO PRINCIPAL	
		Mascu- lino	Femi- nino	16 a 24 anos	25 a 34 anos	35 a 44 anos	45 a 59 anos	60 anos ou mais	Funda- mental	Médio	Super- rior	Até 2 S.M.	Mais de 2 a 5 S.M.	Mais de 5 a 10 S.M.	Mais de 10 S.M.	PEA	NAO PEA
MEDIA	2,6	2,8	2,4	3,7	3,0	2,6	2,1	2,3	3,2	2,9	1,9	3,0	2,6	2,1	2,2	2,7	2,5
p4	45	37	52	22	33	48	57	54	46	42	49	46	45	49	42	44	50
0	6	9	3	5	6	8	4	6	3	5	9	3	7	7	12	6	4
1	6	5	7	7	9	5	5	5	5	4	9	4	7	9	4	6	6
2	6	9	4	13	10	2	4	6	2	7	9	6	5	6	15	7	5
3	5	6	4	11	8	3	4	2	3	6	5	3	5	7	8	5	4
4	5	6	4	10	14	11	9	10	11	14	9	14	12	8	6	12	11
5	6	8	4	16	9	7	4	2	6	8	4	4	6	7	5	6	6
6	5	6	4	7	4	6	4	4	6	6	4	5	6	4	3	6	4
7	3	3	4	6	4	4	1	3	4	5	2	5	3	1	3	4	3
8	2	1	2	2	1	3	2	1	4	1	0	4	1	2	0	2	2
9	3	2	4	2	3	2	4	5	8	3	0	5	3	1	2	3	4
10	0	0	1	0	0	1	1	1	2	0	0	1	0	0	0	0	1
Não sabe	0	0	1	0	0	1	1	1	2	0	0	1	0	0	0	0	1
Total em %	100	100	100	100	100	100	100	100	100	100	100	100	100	100	100	100	100
Base ponderada	872	391	482	122	158	164	210	219	226	355	292	278	373	122	63	619	253
Total Nos. absolutos	872	399	473	132	157	163	207	213	224	357	291	275	372	125	64	622	250

Projeto: PO3999

Base: Total da amostra

Data do campo: 11 a 13/12/2019

P.4 De zero a dez que nota você dá para o desempenho de Marcelo Crivella nesse período de governo?
(Resposta estimulada e única, em %)

	TOTAL	COR			REGIÃO				RELIGIÃO							
		Parda	Branca	Preta	Centro	Sul	Norte	Oeste	Católica	TOTAL EVANGÉLICA	Evangélica Tradicional	Evangélica Pentecostal	Evangélica Neo Pentecostal	Umbanda, Candomblé ou outras religiões afro-brasileiras	Espírita Kardecista, espiritualista	Não tem religião nenhuma / Agnóstico
MEDIA	2,6	2,9	2,1	2,8	2,2	2,2	2,7	2,7	2,3	3,8	3,5	3,7	4,8	0,8	1,2	2,5
p4	45	42	53	41	47	47	45	46	50	32	34	31	31	76	61	41
0	6	7	5	5	4	6	7	5	7	3	2	3	3	9	6	8
1	6	6	7	4	6	10	6	6	5	6	4	8	3	3	10	9
2	6	6	5	9	13	7	6	6	5	7	10	5	3	1	2	10
3	5	4	4	7	9	6	5	4	5	5	6	4	6	2	12	5
4	5	4	4	7	9	6	5	4	5	5	6	4	6	2	12	5
5	11	9	13	15	9	10	11	13	12	15	16	16	9	6	9	10
6	6	7	5	5	7	1	6	7	5	9	9	10	6	2	0	5
7	5	5	5	6	4	5	5	5	5	7	7	10	3	0	0	5
8	3	7	1	2	2	2	4	4	3	6	4	8	3	1	0	3
9	2	3	0	1	0	1	3	1	1	3	1	1	16	0	0	3
10	3	3	2	4	0	1	3	4	2	7	7	4	16	1	0	1
Não sabe	0	1	0	1	0	1	1	0	0	1	2	1	0	0	0	0
Total em %	100	100	100	100	100	100	100	100	100	100	100	100	100	100	100	100
Base ponderada	872	337	290	172	47	75	414	336	315	279	141	105	33	66	45	119
Total Nos. absolutos	872	339	286	174	47	76	414	335	315	276	139	105	32	68	44	120

Projeto: PO3999

Base: Total da amostra

Data do campo: 11 a 13/12/2019

P.4 De zero a dez que nota você dá para o desempenho de Marcelo Crivella nesse período de governo?
(Resposta estimulada e única, em %)

	TOTAL	AVALIAÇÃO DO PREFEITO MARCELO CRIVELLA			AVALIAÇÃO DO GOVERNADOR WILSON WITZEL			AVALIAÇÃO DO PRESIDENTE JAIR BOLSONARO		
		Otimo/ Bom	Regular	Ruim/ Péssimo	Otimo/ Bom	Regular	Ruim/ Péssimo	Otimo/ Bom	Regular	Ruim/ Péssimo
MEDIA	2,6	8,4	5,8	1,1	4,4	2,8	1,7	3,7	3,0	1,6
p4	45	0	2	62	23	41	61	30	40	61
0	6	0	1	8	5	6	6	5	5	6
1	6	0	0	8	4	7	6	6	5	6
2	6	0	2	8	4	7	6	6	8	5
3	5	0	6	5	10	4	4	5	6	4
4	11	3	38	5	18	14	6	14	14	8
5	6	8	24	1	9	6	4	10	5	3
6	5	15	16	1	7	7	3	10	5	2
7	3	26	6	0	9	3	2	6	4	1
8	2	17	2	0	4	2	1	2	2	1
9	3	31	4	0	8	3	2	4	5	1
10	0	0	0	0	0	0	0	0	1	0
Não sabe	0	0	0	0	0	0	0	0	0	0
Total em %	100	100	100	100	100	100	100	100	100	100
Base ponderada	872	68	170	626	154	348	351	252	253	360
Total Nos. absolutos	872	66	172	627	152	342	360	242	249	374

Projeto: PO3999

Base: Total da amostra

Data do campo: 11 a 13/12/2019

P.4 De zero a dez que nota você dá para o desempenho de Marcelo Crivella nesse período de governo?
(Resposta estimulada e única, em %)

	TOTAL	APOIO AO CANDIDATO EX-PRESIDENTE LULA			APOIO AO CANDIDATO PRESIDENTE JAIR BOLSONARO			APOIO AO CANDIDATO GOVERNADOR WILSON WITZEL			APOIO AO CANDIDATO BISPO EDIR MACEDO		
		Levaria você a escolher esse candidato com certeza	Talvez faça você votar nesse candidato	Não votaria em um candidato apoiado por...	Levaria você a escolher esse candidato com certeza	Talvez faça você votar nesse candidato	Não votaria em um candidato apoiado por...	Levaria você a escolher esse candidato com certeza	Talvez faça você votar nesse candidato	Não votaria em um candidato apoiado por...	Levaria você a escolher esse candidato com certeza	Talvez faça você votar nesse candidato	Não votaria em um candidato apoiado por...
MEDIA	2,6	2,9	2,1	2,7	4,2	3,3	2,0	3,9	3,5	2,1	7,4	4,9	2,0
p4	45	48	52	43	31	30	55	38	31	53	9	14	53
0	6	4	6	7	4	6	6	3	4	7	2	3	7
1	6	5	6	6	7	7	6	1	9	5	2	3	7
2	6	4	9	6	3	9	6	6	5	7	0	5	7
3	5	5	6	5	4	6	5	6	7	4	2	7	5
4	11	9	11	13	12	15	10	14	16	10	7	17	11
5	6	6	2	7	8	13	3	4	11	4	4	21	4
6	5	3	3	7	11	8	3	5	9	4	10	14	3
7	3	5	3	3	7	3	3	6	5	2	14	12	2
8	2	4	1	1	3	1	2	5	2	2	13	2	1
9	3	7	2	2	11	2	2	13	2	2	37	2	1
10	0	0	0	1	0	0	1	0	0	0	0	0	0
Não sabe	100	100	100	100	100	100	100	100	100	100	100	100	100
Total em %	872	169	163	530	116	218	525	69	237	547	42	103	712
Base ponderada	872	169	163	530	116	218	525	69	237	547	42	103	712
Total Nos. absolutos	872	186	169	507	112	211	537	68	232	553	42	101	714

Projeto: PO3999

Base: Total da amostra

Data do campo: 11 a 13/12/2019

P.4 De zero a dez que nota você dá para o desempenho de Marcelo Crivella nesse período de governo?
(Resposta estimulada e única, em %)

	TOTAL	INTENÇÃO DE VOTO SITUAÇÃO 1						
		Eduardo Paes (DEM)	Marcelo Freixo (PSOL)	Marcelo Crivella (Republicanos)	Martha Rocha (PDT)	Eduardo Bandeira de Melo (Rede)	Benedita da Silva (PT)	Em branco/nulo/nen hum
MEDIA	2,6	2,4	1,6	7,5	2,3	3,5	3,3	1,7
p4	45	47	57	3	40	23	35	60
0	6	7	6	1	11	10	5	4
1	6	5	10	1	12	2	2	5
2	6	7	6	0	5	9	14	7
3	5	4	7	0	3	12	8	4
4	11	14	6	10	18	14	18	9
5	6	7	3	9	5	17	2	4
6	5	3	2	25	4	9	6	2
7	3	3	1	18	0	0	3	3
8	2	2	0	10	0	2	3	0
9	3	1	2	23	2	0	5	1
10	0	0	0	0	0	2	0	1
Não sabe	0	0	0	0	0	0	0	0
Total em %	100	100	100	100	100	100	100	100
Base ponderada	872	196	159	72	58	55	35	221
Total Nos. absolutos	872	195	165	71	57	54	38	214

Projeto: PO3999

Base: Total da amostra

Data do campo: 11 a 13/12/2019

P.4 De zero a dez que nota você dá para o desempenho de Marcelo Crivella nesse período de governo?
(Resposta estimulada e única, em %)

	TOTAL	INTENÇÃO DE VOTO SITUAÇÃO 2					
		Eduardo Paes (DEM)	Marcelo Freixo (PSOL)	Marcelo Crivella (Republicanos)	Martha Rocha (PDT)	Eduardo Bandeira de Melo (Rede)	Em branco/nulo/nen- hum
MEDIA	2,6	2,4	1,7	7,3	2,4	3,4	1,5
p4	45	48	56	2	39	28	63
0	6	7	7	0	12	7	4
1	6	5	8	0	10	3	6
2	6	6	6	0	6	11	8
3	5	4	7	0	4	11	4
4	11	14	7	12	14	12	8
5	6	5	4	15	3	15	3
6	5	3	3	27	6	8	0
7	3	2	1	18	1	0	2
8	2	2	1	10	0	0	0
9	3	3	1	15	3	4	2
10	0	0	0	0	2	2	0
Não sabe	100	100	100	100	100	100	100
Total em %	872	210	171	77	70	58	221
Base ponderada	872	210	171	77	70	58	221
Total Nos. absolutos	872	210	180	75	69	58	215

Projeto: PO3999

Base: Total da amostra

Data do campo: 11 a 13/12/2019

P.4 De zero a dez que nota você dá para o desempenho de Marcelo Crivella nesse período de governo?
(Resposta estimulada e única, em %)

	TOTAL	INTENÇÃO DE VOTO SITUAÇÃO 3				
		Eduardo Paes (DEM)	Marcelo Freixo (PSOL)	Marcelo Crivella (Republicanos)	Eduardo Bandeira de Melo (Rede)	Em branco/hulo/nen hum
MEDIA	2,6	2,4	1,6	7,2	3,4	1,8
p4	45	48	55	3	22	57
0	6	7	8	0	11	4
1	6	5	8	1	4	7
2	6	6	6	0	10	8
3	5	4	6	0	12	4
4	11	13	9	15	14	9
5	6	7	3	11	13	4
6	5	3	3	24	11	2
7	3	3	0	18	0	2
8	2	2	1	9	0	0
9	3	1	1	19	1	2
10	0	0	0	0	2	1
Não sabe	0	0	0	0	0	0
Total em %	100	100	100	100	100	100
Base ponderada	872	235	186	81	66	253
Total Nos. absolutos	872	236	196	80	66	246

Projeto: PO3999

Base: Total da amostra

Data do campo: 11 a 13/12/2019

P.4 De zero a dez que nota você dá para o desempenho de Marcelo Crivella nesse período de governo?
(Resposta estimulada e única, em %)

	TOTAL	PAGA ALGUM SERVIÇO PARA MILÍCIA		MORA EM COMUNIDADE	
		Sim	Não	Sim	Não
MEDIA	2,6	2,4	2,7	3,1	2,4
p4	45	52	45	39	49
0	6	5	6	5	6
1	6	2	6	6	6
2	6	10	6	7	6
3	5	3	5	3	6
4	11	9	12	12	11
5	6	7	6	8	5
6	5	6	5	7	4
7	3	3	3	4	3
8	2	0	2	3	1
9	3	3	3	4	3
10	0	0	1	1	0
Não sabe	0	0	1	1	0
Total em %	100	100	100	100	100
Base ponderada	872	90	782	314	558
Total Nos. absolutos	872	90	782	316	556

Projeto: PO3999

Base: Total da amostra

Data do campo: 11 a 13/12/2019

P.5 O governador Wilson Witzel está completando um ano de governo. Na sua opinião, o governador Wilson Witzel está fazendo um governo:
(Resposta estimulada e única, em %)

	TOTAL	SEXO		IDADE					ESCOLARIDADE			RENDA FAMILIAR MENSAL				OCUPAÇÃO PRINCIPAL	
		Mascu- lino	Femi- nino	16 a 24 anos	25 a 34 anos	35 a 44 anos	45 a 59 anos	60 anos ou mais	Funda- mental	Médio	Super- rior	Até 2 S.M.	Mais de 2 a 5 S.M.	Mais de 5 a 10 S.M.	Mais de 10 S.M.	PEA	NAO PEA
R5																	
Otimo/ Bom	18	24	13	20	17	17	20	15	17	20	15	16	18	21	18	18	16
Regular	40	41	39	23	44	40	40	47	43	41	36	42	41	38	28	39	41
Ruim/ Péssimo	40	34	45	52	38	41	39	36	35	37	48	38	40	39	53	40	40
Não sabe	2	1	3	5	1	2	2	3	5	2	1	3	1	2	0	2	3
Total em %	100	100	100	100	100	100	100	100	100	100	100	100	100	100	100	100	100
Base ponderada	872	391	482	122	158	164	210	219	226	355	292	278	373	122	63	619	253
Total Nos. absolutos	872	399	473	132	157	163	207	213	224	357	291	275	372	125	64	622	250

Projeto: PO3999

Base: Total da amostra

Data do campo: 11 a 13/12/2019

P.5 O governador Wilson Witzel está completando um ano de governo. Na sua opinião, o governador Wilson Witzel está fazendo um governo:
(Resposta estimulada e única, em %)

	TOTAL	COR			REGIÃO				RELIGIÃO							
		Parda	Branca	Preta	Centro	Sul	Norte	Oeste	Católica	TOTAL EVANGÉLICA	Evangélica Tradicional	Evangélica Pentecostal	Evangélica Neo Pentecostal	Umbanda, Candomblé ou outras religiões afro-brasileiras	Espírita Kardecista, espiritualista	Não tem religião nenhuma / Agnóstico
R5																
Ótimo/ Bom	18	19	15	19	15	19	18	17	20	22	21	26	12	6	5	14
Regular	40	41	37	41	45	41	44	43	44	44	43	44	50	37	39	30
Ruim/ Péssimo	40	38	45	39	37	65	38	38	37	31	33	28	32	53	56	54
Não sabe	2	2	2	2	2	1	3	2	1	3	4	2	6	3	0	3
Total em %	100	100	100	100	100	100	100	100	100	100	100	100	100	100	100	100
Base ponderada	872	337	290	172	47	75	414	336	315	279	141	105	33	66	45	119
Total Nos. absolutos	872	339	286	174	47	76	414	335	315	276	139	105	32	68	44	120

Projeto: PO3999

Base: Total da amostra

Data do campo: 11 a 13/12/2019

P.5 O governador Wilson Witzel está completando um ano de governo. Na sua opinião, o governador Wilson Witzel está fazendo um governo:
(Resposta estimulada e única, em %)

	TOTAL	AVALIAÇÃO DO PREFEITO MARCELO CRIVELLA			AVALIAÇÃO DO GOVERNADOR WILSON WITZEL			AVALIAÇÃO DO PRESIDENTE JAIR BOLSONARO		
		Otimo/ Bom	Regular	Ruim/ Péssimo	Otimo/ Bom	Regular	Ruim/ Péssimo	Otimo/ Bom	Regular	Ruim/ Péssimo
R5										
Otimo/ Bom	18	49	27	12	100	0	0	39	14	5
Regular	40	29	42	40	0	100	0	44	53	28
Ruim/ Péssimo	40	19	29	46	0	0	100	16	31	65
Não sabe	2	3	2	2	0	0	0	1	2	2
Total em %	100	100	100	100	100	100	100	100	100	100
Base ponderada	872	68	170	626	154	348	351	252	253	360
Total Nos. absolutos	872	66	172	627	152	342	360	242	249	374

Projeto: PO3999

Base: Total da amostra

Data do campo: 11 a 13/12/2019

P.5 O governador Wilson Witzel está completando um ano de governo. Na sua opinião, o governador Wilson Witzel está fazendo um governo:
(Resposta estimulada e única, em %)

	TOTAL	APOIO AO CANDIDATO EX-PRESIDENTE LULA			APOIO AO CANDIDATO PRESIDENTE JAIR BOLSONARO			APOIO AO CANDIDATO GOVERNADOR WILSON WITZEL			APOIO AO CANDIDATO BISPO EDIR MACEDO			
		Levaria você a escolher esse candidato com certeza	Talvez faça você votar nesse candidato	Não votaria em um candidato apoiado por...	Levaria você a escolher esse candidato com certeza	Talvez faça você votar nesse candidato	Não votaria em um candidato apoiado por...	Levaria você a escolher esse candidato com certeza	Talvez faça você votar nesse candidato	Não votaria em um candidato apoiado por...	Levaria você a escolher esse candidato com certeza	Talvez faça você votar nesse candidato	Não votaria em um candidato apoiado por...	
R5		18	18	7	21	39	25	10	57	31	7	35	33	15
Otimo/ Bom		40	32	26	47	42	54	33	36	56	33	42	40	40
Regular		40	48	65	30	17	19	54	8	11	58	19	26	44
Ruim/ Pessimismo		2	2	1	2	2	1	3	0	2	2	5	1	2
Não sabe		100	100	100	100	100	100	100	100	100	100	100	100	100
Total em %		872	169	163	530	116	218	525	69	237	547	42	103	712
Base ponderada		872	186	169	507	112	211	537	68	232	553	42	101	714
Total Nos. absolutos														

Projeto: PO3999

Base: Total da amostra

Data do campo: 11 a 13/12/2019

P.5 O governador Wilson Witzel está completando um ano de governo. Na sua opinião, o governador Wilson Witzel está fazendo um governo:
(Resposta estimulada e única, em %)

	TOTAL	INTENÇÃO DE VOTO SITUAÇÃO 1						
		Eduardo Paes (DEM)	Marcelo Freixo (PSOL)	Marcelo Crivella (Republicanos)	Martha Rocha (PDT)	Eduardo Bandeira de Melo (Rede)	Benedita da Silva (PT)	Em branco/nulo/nen- hum
R5								
Otimo/ Bom	18	21	7	38	17	26	14	16
Regular	40	45	25	37	62	51	33	36
Ruim/ Péssimo	40	32	68	19	20	22	53	45
Não sabe	2	2	1	7	0	2	0	2
Total em %	100	100	100	100	100	100	100	100
Base ponderada	872	196	159	72	58	55	35	221
Total Nos. absolutos	872	195	165	71	57	54	38	214

Projeto: PO3999

Base: Total da amostra

Data do campo: 11 a 13/12/2019

P.5 O governador Wilson Witzel está completando um ano de governo. Na sua opinião, o governador Wilson Witzel está fazendo um governo:
(Resposta estimulada e única, em %)

		TOTAL	INTENÇÃO DE VOTO SITUAÇÃO 2					
			Eduardo Paes (DEM)	Marcelo Freixo (PSOL)	Marcelo Crivella (Republicanos)	Martha Rocha (PDT)	Eduardo Bandeira de Melo (Rede)	Em branco/nulo/nen hum
R5	Ótimo/ Bom	18	20	6	31	19	33	15
	Regular	40	46	25	42	53	47	37
	Ruim/ Péssimo	40	32	69	24	28	18	46
	Não sabe	2	3	0	4	0	2	2
	Total em %	100	100	100	100	100	100	100
	Base ponderada	872	210	171	77	70	58	221
	Total Nos. absolutos	872	210	180	75	69	58	215

Projeto: PO3999

Base: Total da amostra

Data do campo: 11 a 13/12/2019

P.5 O governador Wilson Witzel está completando um ano de governo. Na sua opinião, o governador Wilson Witzel está fazendo um governo:
 (Resposta estimulada e única, em %)

		TOTAL	INTENÇÃO DE VOTO SITUAÇÃO 3				
			Eduardo Paes (DEM)	Marcelo Freixo (PSOL)	Marcelo Crivella (Republicanos)	Eduardo Bandeira de Melo (Rede)	Em branco/nulo/nen hum
R5	Ótimo/ Bom	18	21	6	32	29	15
	Regular	40	46	26	42	48	41
	Ruim/ Péssimo	40	31	66	21	22	43
	Não sabe	2	2	1	5	2	2
	Total em %	100	100	100	100	100	100
	Base ponderada	872	235	186	81	66	253
	Total Nos. absolutos	872	236	196	80	66	246

Projeto: PO3999

Base: Total da amostra

Data do campo: 11 a 13/12/2019

P.5 O governador Wilson Witzel está completando um ano de governo. Na sua opinião, o governador Wilson Witzel está fazendo um governo:

(Resposta estimulada e única, em %)

	TOTAL	PAGA ALGUM SERVIÇO PARA MILÍCIA		MORA EM COMUNIDADE	
		Sim	Não	Sim	Não
R5					
Otimo/ Bom	18	13	18	18	18
Regular	40	33	41	36	42
Ruim/ Péssimo	40	54	39	43	39
Não sabe	2	0	2	3	2
Total em %	100	100	100	100	100
Base ponderada	872	90	782	314	558
Total Nos. absolutos	872	90	782	316	556

Projeto: PO3999

Base: Total da amostra

Data do campo: 11 a 13/12/2019

P.6 De zero a dez que nota você dá para o desempenho do governador nesse período de governo?
(Resposta estimulada e única, em %)

	TOTAL	SEXO		IDADE					ESCOLARIDADE			RENDA FAMILIAR MENSAL				OCUPAÇÃO PRINCIPAL	
		Mascu- lino	Femi- nino	16 a 24 anos	25 a 34 anos	35 a 44 anos	45 a 59 anos	60 anos ou mais	Funda- mental	Médio	Super- rior	Até 2 S.M.	Mais de 2 a 5 S.M.	Mais de 5 a 10 S.M.	Mais de 10 S.M.	PEA	NAO PEA
MEDIA	4,1	4,5	3,8	4,0	4,3	4,0	4,0	4,2	4,4	4,2	3,7	4,1	4,0	4,3	3,6	4,1	4,1
p6	22	18	25	22	16	23	22	24	26	20	20	25	19	17	25	21	22
0	5	5	5	4	5	4	8	3	4	3	8	3	5	5	10	5	5
1	6	5	7	8	7	6	6	5	4	6	8	6	6	7	6	5	8
2	7	6	8	12	11	4	7	4	4	8	9	5	9	6	9	8	5
3	6	6	7	7	8	8	6	5	5	7	7	5	7	7	7	7	6
4	23	24	22	16	23	25	21	26	20	25	21	22	26	17	16	23	21
5	9	9	9	10	11	9	9	9	7	8	12	7	9	16	8	9	10
6	8	10	6	5	9	10	7	7	9	8	6	8	7	9	3	8	5
7	8	11	5	9	7	6	8	10	9	9	6	8	7	8	11	7	10
8	2	2	2	2	1	2	2	1	3	1	2	2	0	3	2	2	2
9	4	4	4	5	4	2	5	4	8	4	0	5	3	2	3	4	5
10	1	0	2	1	0	1	1	2	1	1	1	2	1	2	0	1	1
Não sabe	1	0	2	1	0	1	1	2	1	1	1	2	1	2	0	1	1
Total em %	100	100	100	100	100	100	100	100	100	100	100	100	100	100	100	100	100
Base ponderada	872	391	482	122	158	164	210	219	226	355	292	278	373	122	63	619	253
Total Nos. absolutos	872	399	473	132	157	163	207	213	224	357	291	275	372	125	64	622	250

Projeto: PO3999

Base: Total da amostra

Data do campo: 11 a 13/12/2019

P.7 O presidente Jair Bolsonaro está completando um ano de governo. Na sua opinião, o presidente Jair Bolsonaro está fazendo um governo:
(Resposta estimulada e única, em %)

	TOTAL	SEXO		IDADE					ESCOLARIDADE			RENDA FAMILIAR MENSAL				OCUPAÇÃO PRINCIPAL	
		Mascu- lino	Femi- nino	16 a 24 anos	25 a 34 anos	35 a 44 anos	45 a 59 anos	60 anos ou mais	Funda- mental	Médio	Super- rior	Até 2 S.M.	Mais de 2 a 5 S.M.	Mais de 5 a 10 S.M.	Mais de 10 S.M.	PEA	NAO PEA
R7																	
Otimo/ Bom	29	35	24	21	31	29	29	31	25	30	30	25	31	34	27	30	27
Regular	29	29	29	25	25	29	27	35	35	33	20	32	28	26	28	26	35
Ruim/ Péssimo	41	36	46	52	44	40	42	34	38	36	50	42	40	40	45	43	37
Não sabe	1	1	1	2	0	2	1	0	2	1	0	1	1	0	0	1	0
Total em %	100	100	100	100	100	100	100	100	100	100	100	100	100	100	100	100	100
Base ponderada	872	391	482	122	158	164	210	219	226	355	292	278	373	122	63	619	253
Total Nos. absolutos	872	399	473	132	157	163	207	213	224	357	291	275	372	125	64	622	250

Projeto: PO3999

Base: Total da amostra

Data do campo: 11 a 13/12/2019

P.8 De zero a dez que nota você dá para o desempenho do presidente nesse período de governo?
(Resposta estimulada e única, em %)

	TOTAL	SEXO		IDADE					ESCOLARIDADE			RENDA FAMILIAR MENSAL				OCUPAÇÃO PRINCIPAL	
		Mascu- lino	Femi- nino	16 a 24 anos	25 a 34 anos	35 a 44 anos	45 a 59 anos	60 anos ou mais	Funda- mental	Médio	Super- rior	Até 2 S.M.	Mais de 2 a 5 S.M.	Mais de 5 a 10 S.M.	Mais de 10 S.M.	PEA	NAO PEA
MEDIA	4,4	4,9	4,1	3,9	4,5	4,1	4,4	5,0	4,7	4,6	4,0	4,2	4,6	4,6	4,0	4,4	4,6
p8	26	22	29	29	21	30	28	23	25	23	30	31	21	27	30	27	24
0	4	4	4	5	4	4	5	3	3	4	6	2	6	2	8	4	5
1	4	3	6	8	4	4	4	3	4	5	4	4	5	4	4	5	3
2	5	4	6	5	9	2	5	6	5	4	8	3	7	5	5	5	6
3	6	6	5	10	8	6	3	3	5	6	6	7	6	6	3	6	5
4	14	14	13	11	14	13	15	14	15	17	8	15	14	10	12	13	14
5	6	6	6	6	4	8	6	6	6	5	7	6	5	9	7	5	8
6	9	11	7	6	9	11	7	10	7	9	11	7	10	10	10	10	8
7	12	14	10	9	17	10	10	13	13	13	9	12	12	10	8	11	13
8	6	8	4	5	5	6	6	6	6	5	6	4	5	9	7	6	5
9	8	7	9	6	4	4	10	12	10	8	6	8	8	6	7	7	9
10	1	0	1	1	0	1	1	1	2	0	0	1	0	1	0	1	1
Não sabe																	
Total em %	100	100	100	100	100	100	100	100	100	100	100	100	100	100	100	100	100
Base ponderada	872	391	482	122	158	164	210	219	226	355	292	278	373	122	63	619	253
Total Nos. absolutos	872	399	473	132	157	163	207	213	224	357	291	275	372	125	64	622	250

Projeto: PO3999

Base: Total da amostra

Data do campo: 11 a 13/12/2019

P.6 De zero a dez que nota você dá para o desempenho do governador nesse período de governo?
(Resposta estimulada e única, em %)

	TOTAL	COR			REGIÃO				RELIGIÃO							
		Parda	Branca	Preta	Centro	Sul	Norte	Oeste	Católica	TOTAL EVANGÉLICA	Evangélica Tradicional	Evangélica Pentecostal	Evangélica Neo Pentecostal	Umbanda, Candomblé ou outras religiões afro-brasileiras	Espírita Kardecista, espiritualista	Não tem religião nenhuma / Agnóstico
MEDIA	4,1	4,3	3,7	4,0	4,2	3,5	4,1	4,2	4,5	4,7	4,5	4,9	4,6	2,7	3,4	3,4
p6	22	18	26	21	22	33	22	18	18	16	16	16	16	37	20	26
0	5	5	5	6	9	5	4	5	5	3	4	1	6	7	11	6
1	6	5	7	9	2	3	6	7	5	6	8	4	3	5	8	10
2	7	8	7	6	5	14	6	7	5	7	7	7	10	9	9	10
3	6	8	5	6	10	7	6	6	6	6	6	6	3	12	6	5
4	23	24	21	19	16	10	24	24	25	23	22	24	24	15	21	20
5	9	8	11	8	9	4	9	11	12	9	9	10	6	5	19	5
6	8	8	7	10	11	6	7	8	8	9	8	12	6	5	0	5
7	8	10	6	7	9	10	9	6	10	9	9	8	13	3	2	8
8	2	2	1	2	2	3	2	1	2	3	4	1	6	0	2	2
9	4	4	3	4	4	6	3	5	5	6	5	9	3	2	0	1
10	1	1	1	1	2	1	1	1	0	2	2	2	3	2	0	1
Não sabe	1	1	1	1	2	1	1	1	0	2	2	2	3	2	0	1
Total em %	100	100	100	100	100	100	100	100	100	100	100	100	100	100	100	100
Base ponderada	872	337	290	172	47	75	414	336	315	279	141	105	33	66	45	119
Total Nos. absolutos	872	339	286	174	47	76	414	335	315	276	139	105	32	68	44	120

Projeto: PO3999

Base: Total da amostra

Data do campo: 11 a 13/12/2019

P.6 De zero a dez que nota você dá para o desempenho do governador nesse período de governo?
(Resposta estimulada e única, em %)

	TOTAL	AVALIAÇÃO DO PREFEITO MARCELO CRIVELLA			AVALIAÇÃO DO GOVERNADOR WILSON WITZEL			AVALIAÇÃO DO PRESIDENTE JAIR BOLSONARO		
		Otimo/ Bom	Regular	Ruim/ Péssimo	Otimo/ Bom	Regular	Ruim/ Péssimo	Otimo/ Bom	Regular	Ruim/ Péssimo
MEDIA	4,1	6,3	5,4	3,5	7,8	5,2	1,4	5,8	4,6	2,5
p6	22	12	7	27	0	1	51	6	15	37
0	5	1	2	6	0	1	11	1	3	9
1	6	3	3	7	0	3	11	3	4	10
2	7	2	8	7	0	5	12	3	9	8
3	6	2	6	7	0	8	8	5	7	7
4	23	18	28	22	10	45	6	24	29	17
5	9	1	12	9	11	18	1	15	11	4
6	8	15	14	5	19	10	1	17	6	2
7	8	20	15	5	33	5	0	14	9	3
8	2	8	2	1	9	1	0	3	2	1
9	4	16	4	3	20	1	0	7	6	1
10	1	2	0	1	0	1	0	1	1	1
Não sabe	1	2	0	1	0	1	0	1	1	1
Total em %	100	100	100	100	100	100	100	100	100	100
Base ponderada	872	68	170	626	154	348	351	252	253	360
Total Nos. absolutos	872	66	172	627	152	342	360	242	249	374

Projeto: PO3999

Base: Total da amostra

Data do campo: 11 a 13/12/2019

P.6 De zero a dez que nota você dá para o desempenho do governador nesse período de governo?
(Resposta estimulada e única, em %)

	TOTAL	APOIO AO CANDIDATO EX-PRESIDENTE LULA			APOIO AO CANDIDATO PRESIDENTE JAIR BOLSONARO			APOIO AO CANDIDATO GOVERNADOR WILSON WITZEL			APOIO AO CANDIDATO BISPO EDIR MACEDO		
		Levaria você a escolher esse candidato com certeza	Talvez faça você votar nesse candidato	Não votaria em um candidato apoiado por...	Levaria você a escolher esse candidato com certeza	Talvez faça você votar nesse candidato	Não votaria em um candidato apoiado por...	Levaria você a escolher esse candidato com certeza	Talvez faça você votar nesse candidato	Não votaria em um candidato apoiado por...	Levaria você a escolher esse candidato com certeza	Talvez faça você votar nesse candidato	Não votaria em um candidato apoiado por...
MEDIA	4,1	3,9	2,8	4,6	5,9	5,3	3,2	7,3	5,8	2,9	6,0	5,3	3,8
p6	22	29	33	16	11	6	30	3	1	33	18	9	24
0	5	5	7	4	1	2	7	0	1	7	0	0	6
1	6	7	9	5	2	4	8	1	2	9	5	5	6
2	7	6	11	6	1	6	8	0	6	8	0	6	8
3	6	5	9	6	5	8	6	2	5	8	5	8	6
4	23	20	17	25	21	26	21	22	33	17	21	27	22
5	9	4	4	13	14	16	6	9	15	7	0	9	10
6	8	5	5	9	13	14	4	9	12	5	5	12	7
7	8	9	3	9	16	9	6	19	16	3	17	18	6
8	2	4	0	2	4	2	1	6	3	1	9	3	1
9	4	7	2	4	12	5	2	29	3	1	21	3	3
10	1	1	0	1	0	1	1	0	1	1	0	0	1
Não sabe	100	100	100	100	100	100	100	100	100	100	100	100	100
Total em %	872	169	163	530	116	218	525	69	237	547	42	103	712
Base ponderada	872	169	163	530	116	218	525	69	237	547	42	103	712
Total Nos. absolutos	872	186	169	507	112	211	537	68	232	553	42	101	714

Projeto: PO3999

Base: Total da amostra

Data do campo: 11 a 13/12/2019

P.6 De zero a dez que nota você dá para o desempenho do governador nesse período de governo?
(Resposta estimulada e única, em %)

	TOTAL	INTENÇÃO DE VOTO SITUAÇÃO 1						
		Eduardo Paes (DEM)	Marcelo Freixo (PSOL)	Marcelo Crivella (Republicanos)	Martha Rocha (PDT)	Eduardo Bandeira de Melo (Rede)	Benedita da Silva (PT)	Em branco/nulo/nen hum
MÉDIA	4,1	4,6	2,7	6,0	4,7	5,4	3,9	3,5
p6	22	15	32	11	12	3	25	32
0	5	3	11	1	5	0	7	3
1	6	6	11	2	5	2	8	5
2	7	6	11	4	4	8	5	7
3	6	6	8	1	9	7	9	6
4	23	28	14	19	31	34	14	21
5	9	10	5	9	7	20	9	10
6	8	10	2	14	9	17	6	5
7	8	11	1	19	14	6	11	5
8	2	2	1	6	0	0	3	2
9	4	3	4	11	2	2	3	3
10	1	1	0	1	2	2	0	1
Não sabe	100	100	100	100	100	100	100	100
Total em %	872	196	159	72	58	55	35	221
Base ponderada	872	195	165	71	57	54	38	214
Total Nos. absolutos								

Projeto: PO3999

Base: Total da amostra

Data do campo: 11 a 13/12/2019

P.6 De zero a dez que nota você dá para o desempenho do governador nesse período de governo?
(Resposta estimulada e única, em %)

	TOTAL	INTENÇÃO DE VOTO SITUAÇÃO 2					
		Eduardo Paes (DEM)	Marcelo Freixo (PSOL)	Marcelo Crivella (Republicanos)	Martha Rocha (PDT)	Eduardo Bandeira de Melo (Rede)	Em branco/nulo/nen- hum
MEDIA	4,1	4,5	2,6	5,8	4,7	5,7	3,5
p6	22	16	32	11	12	3	32
0	5	4	12	1	4	1	3
1	6	5	10	1	7	2	6
2	7	7	11	6	6	7	6
3	6	7	7	3	9	5	5
4	23	27	13	24	26	31	20
5	9	9	5	8	8	18	10
6	8	9	4	14	12	12	4
7	8	10	3	19	7	11	6
8	2	1	1	4	0	2	2
9	4	4	1	8	8	5	3
10	1	1	0	1	2	2	1
Não sabe	100	100	100	100	100	100	100
Total em %	872	210	171	77	70	58	221
Base ponderada	872	210	171	77	70	58	221
Total Nos. absolutos	872	210	180	75	69	58	215

Projeto: PO3999

Base: Total da amostra

Data do campo: 11 a 13/12/2019

P.6 De zero a dez que nota você dá para o desempenho do governador nesse período de governo?
(Resposta estimulada e única, em %)

	TOTAL	INTENÇÃO DE VOTO SITUAÇÃO 3				
		Eduardo Paes (DEM)	Marcelo Freixo (PSOL)	Marcelo Crivella (Republicanos)	Eduardo Bandeira de Melo (Rede)	Em branco/hulo/nen hum
MEDIA	4,1	4,7	2,6	5,7	5,2	3,7
p6	22	14	32	13	6	28
0	5	4	11	1	1	4
1	6	5	10	3	3	6
2	7	6	11	5	6	7
3	6	7	7	1	9	6
4	23	26	17	21	29	23
5	9	10	6	8	17	9
6	8	11	2	15	12	4
7	8	11	1	17	9	7
8	2	1	2	4	2	2
9	4	4	1	11	3	4
10	1	0	0	1	2	1
Não sabe						
Total em %	100	100	100	100	100	100
Base ponderada	872	235	186	81	66	253
Total Nos. absolutos	872	236	196	80	66	246

Projeto: PO3999

Base: Total da amostra

Data do campo: 11 a 13/12/2019

P.6 De zero a dez que nota você dá para o desempenho do governador nesse período de governo?
(Resposta estimulada e única, em %)

	TOTAL	PAGA ALGUM SERVIÇO PARA MILÍCIA		MORA EM COMUNIDADE	
		Sim	Não	Sim	Não
MEDIA	4,1	3,5	4,2	4,0	4,2
p6	22	29	21	24	20
0	5	3	5	5	5
1	6	9	6	7	6
2	7	9	7	7	7
3	6	5	7	6	7
4	23	22	23	20	24
5	9	5	10	7	11
6	8	8	7	10	6
7	8	5	8	8	8
8	2	1	2	2	2
9	4	3	4	4	4
10	1	1	1	1	1
Não sabe	1	1	1	1	1
Total em %	100	100	100	100	100
Base ponderada	872	90	782	314	558
Total Nos. absolutos	872	90	782	316	556

Projeto: PO3999

Base: Total da amostra

Data do campo: 11 a 13/12/2019

P.9 Pensando nos serviços que são de responsabilidade da prefeitura, qual é, na sua opinião, o principal problema da cidade hoje?
(Resposta espontânea e única, em %)

	TOTAL	SEXO		IDADE					ESCOLARIDADE			RENDA FAMILIAR MENSAL				OCUPAÇÃO PRINCIPAL	
		Mascu- lino	Femi- nino	16 a 24 anos	25 a 34 anos	35 a 44 anos	45 a 59 anos	60 anos ou mais	Funda- mental	Médio	Super- rior	Até 2 S.M.	Mais de 2 a 5 S.M.	Mais de 5 a 10 S.M.	Mais de 10 S.M.	PEA	NAO PEA
p9																	
Saúde/hospitais/postos de saúde	68	63	72	51	65	72	76	70	68	70	67	70	69	67	56	69	66
Segurança/violência/criminalidade	12	13	11	18	16	9	10	9	12	12	12	12	12	14	12	12	12
Educação/escolas/creches	3	4	2	7	3	2	2	2	0	3	5	3	2	5	6	3	3
Saneamento básico (água e esgoto)	2	2	2	3	1	1	1	3	2	0	3	1	2	2	3	2	2
Desemprego/combate ao desemprego	2	2	2	3	2	3	1	1	3	2	0	3	1	1	0	2	1
Transporte coletivo	2	2	1	2	1	3	1	1	3	1	2	1	2	3	2	2	1
Limpeza/coleta de lixo/sujeira na cidade	2	1	2	2	1	1	1	3	1	2	2	1	1	3	6	2	2
Calçamento/asfaltamento/buracos	1	1	1	2	1	2	0	2	1	1	2	1	1	1	3	1	2
Enchentes/canalização de esgoto	1	2	0	0	1	1	2	1	3	1	0	2	0	2	2	1	2
Pobreza/miséria	1	0	2	1	1	1	1	1	1	1	1	1	1	0	3	1	2
Outros	5	7	4	6	6	6	4	5	5	5	6	4	6	3	6	6	5
Não sabe	1	2	1	5	1	1	1	1	1	2	1	2	1	1	0	1	2
Total em %	100	100	100	100	100	100	100	100	100	100	100	100	100	100	100	100	100
Base ponderada	872	391	482	122	158	164	210	219	226	355	292	278	373	122	63	619	253
Total Nos. absolutos	872	399	473	132	157	163	207	213	224	357	291	275	372	125	64	622	250

Projeto: PO3999

Base: Total da amostra

Data do campo: 11 a 13/12/2019

P.9 Pensando nos serviços que são de responsabilidade da prefeitura, qual é, na sua opinião, o principal problema da cidade hoje?
(Resposta espontânea e única, em %)

	TOTAL	COR			REGIÃO				RELIGIÃO								
		Parda	Branca	Preta	Centro	Sul	Norte	Oeste	Católica	TOTAL EVANGÉLICA	Evangélica Tradicional	Evangélica Pentecostal	Evangélica Neo Pentecostal	Umbanda, Candomblé ou outras religiões afro-brasileiras	Espírita Kardecista, espiritualista	Não tem religião nenhuma / Agnóstico	
p9																	
Saúde/hospitais/postos de saúde	68	69	67	67	66	61	71	67	69	66	63	67	78	79	83	67	
Segurança/violência/criminalidade	12	9	15	14	11	4	13	12	12	14	16	13	9	2	9	9	
Educação/escolas/creches	3	2	4	5	4	3	2	4	3	3	3	3	3	3	0	5	
Saneamento básico (água e esgoto)	2	2	1	2	2	4	1	2	2	0	0	1	0	5	2	2	
Desemprego/combate ao desemprego	2	4	0	1	0	4	2	2	2	2	1	4	0	0	0	2	
Transporte coletivo	2	2	1	2	0	0	1	3	1	2	2	2	0	4	0	3	
Limpeza/coleta de lixo/sujeira na cidade	2	2	2	1	7	2	1	1	1	2	2	1	3	2	2	1	
Calçamento/asfaltamento/buracos	1	2	1	0	4	1	1	2	1	1	1	0	4	2	1	1	
Enchentes/canalização de esgoto	1	1	1	2	2	0	2	1	1	2	1	2	3	2	0	0	
Pobreza/miséria	1	0	1	1	2	6	0	1	1	1	2	1	0	0	2	0	
Outros	5	5	5	5	2	12	4	5	6	6	7	6	3	0	0	7	
Não sabe	1	1	1	1	0	3	2	1	0	2	4	1	0	0	0	3	
Total em %	100	100	100	100	100	100	100	100	100	100	100	100	100	100	100	100	
Base ponderada	872	337	290	172	47	75	414	336	315	279	141	105	33	66	45	119	
Total Nos. absolutos	872	339	286	174	47	76	414	335	315	276	139	105	32	68	44	120	

Projeto: PO3999

Base: Total da amostra

Data do campo: 11 a 13/12/2019

P.9 Pensando nos serviços que são de responsabilidade da prefeitura, qual é, na sua opinião, o principal problema da cidade hoje?
 (Resposta espontânea e única, em %)

	TOTAL	AVALIAÇÃO DO PREFEITO MARCELO CRIVELLA			AVALIAÇÃO DO GOVERNADOR WILSON WITZEL			AVALIAÇÃO DO PRESIDENTE JAIR BOLSONARO		
		Otimo/ Bom	Regular	Ruim/ Péssimo	Otimo/ Bom	Regular	Ruim/ Péssimo	Otimo/ Bom	Regular	Ruim/ Péssimo
p9										
Saúde/hospitais/postos de saúde	68	36	59	74	56	75	67	61	70	72
Segurança/violência/criminalidade	12	18	15	10	16	11	11	16	10	11
Educação/escolas/creches	3	4	2	3	3	2	4	2	3	4
Saneamento básico (água e esgoto)	2	3	2	2	1	1	3	1	3	1
Desemprego/combate ao desemprego	2	8	3	1	4	1	2	1	2	2
Transporte coletivo	2	5	3	1	2	1	2	4	0	1
Limpeza/coleta de lixo/sujeira na cidade	2	2	5	1	1	2	1	2	3	1
Calçamento/asfaltamento/buracos	1	2	2	1	2	1	1	2	0	2
Enchentes/canalização de esgoto	1	3	1	1	4	1	0	2	0	1
Pobreza/miséria	1	2	2	1	2	0	1	2	1	1
Outros	5	12	8	4	8	4	5	7	6	4
Não sabe	1	6	0	1	1	1	1	1	2	1
Total em %	100	100	100	100	100	100	100	100	100	100
Base ponderada	872	68	170	626	154	348	351	252	253	360
Total Nos. absolutos	872	66	172	627	152	342	360	242	249	374

Projeto: PO3999

Base: Total da amostra

Data do campo: 11 a 13/12/2019

P.9 Pensando nos serviços que são de responsabilidade da prefeitura, qual é, na sua opinião, o principal problema da cidade hoje?
(Resposta espontânea e única, em %)

	TOTAL	APOIO AO CANDIDATO EX-PRESIDENTE LULA			APOIO AO CANDIDATO PRESIDENTE JAIR BOLSONARO			APOIO AO CANDIDATO GOVERNADOR WILSON WITZEL			APOIO AO CANDIDATO BISPO EDIR MACEDO		
		Levaria você a escolher esse candidato com certeza	Talvez faça você votar nesse candidato	Não votaria em um candidato apoiado por...	Levaria você a escolher esse candidato com certeza	Talvez faça você votar nesse candidato	Não votaria em um candidato apoiado por...	Levaria você a escolher esse candidato com certeza	Talvez faça você votar nesse candidato	Não votaria em um candidato apoiado por...	Levaria você a escolher esse candidato com certeza	Talvez faça você votar nesse candidato	Não votaria em um candidato apoiado por...
p9													
Saúde/hospitais/postos de saúde	68	66	69	69	53	72	70	45	70	70	52	59	70
Segurança/violência/criminalidade	12	8	13	13	17	12	11	13	16	10	9	14	12
Educação/escolas/creches	3	3	3	3	3	2	4	5	3	3	0	2	3
Saneamento básico (água e esgoto)	2	1	3	2	1	1	2	4	1	2	3	3	2
Desemprego/combate ao desemprego	2	4	1	1	0	1	3	4	2	1	2	2	2
Transporte coletivo	2	1	2	2	4	1	1	2	1	2	2	3	1
Limpeza/coleta de lixo/sujeira na cidade	2	1	1	2	3	2	1	3	0	2	5	2	1
Calçamento/asfaltamento/buracos	1	2	1	1	2	0	2	2	0	2	0	1	1
Enchentes/canalização de esgoto	1	2	1	1	4	1	1	6	0	1	5	2	1
Pobreza/miséria	1	1	2	1	3	0	1	2	0	1	5	2	1
Outros	5	9	3	5	10	6	4	12	4	5	12	5	5
Não sabe	1	2	1	1	2	1	1	3	1	1	5	5	1
Total em %	100	100	100	100	100	100	100	100	100	100	100	100	100
Base ponderada	872	169	163	530	116	218	525	69	237	547	42	103	712
Total Nos. absolutos	872	186	169	507	112	211	537	68	232	553	42	101	714

Projeto: PO3999

Base: Total da amostra

Data do campo: 11 a 13/12/2019

P.9 Pensando nos serviços que são de responsabilidade da prefeitura, qual é, na sua opinião, o principal problema da cidade hoje?
(Resposta espontânea e única, em %)

	TOTAL	INTENÇÃO DE VOTO SITUAÇÃO 1						
		Eduardo Paes (DEM)	Marcelo Freixo (PSOL)	Marcelo Crivella (Republicanos)	Martha Rocha (PDT)	Eduardo de Bandeira de Melo (Rede)	Benedita da Silva (PT)	Em branco/nulo/nen- hum
p9								
Saúde/hospitais/postos de saúde	68	70	73	50	78	61	65	71
Segurança/violência/criminalidade	12	14	8	15	14	11	13	10
Educação/escolas/creches	3	2	5	5	4	4	3	2
Saneamento básico (água e esgoto)	2	1	3	1	0	5	0	3
Desemprego/combate ao desemprego	2	1	0	1	0	5	4	2
Transporte coletivo	2	1	1	7	1	0	0	1
Limpeza/coleta de lixo/sujeira na cidade	2	2	1	1	2	3	3	1
Calçamento/asfaltamento/buracos	1	1	1	1	0	0	0	2
Enchentes/canalização de esgoto	1	2	0	1	0	0	0	1
Pobreza/miséria	1	1	3	2	0	0	0	0
Outros	5	5	5	7	2	11	3	5
Não sabe	1	1	0	7	0	0	9	0
Total em %	100	100	100	100	100	100	100	100
Base ponderada	872	196	159	72	58	55	35	221
Total Nos. absolutos	872	195	165	71	57	54	38	214

Projeto: PO3999

Base: Total da amostra

Data do campo: 11 a 13/12/2019

P.9 Pensando nos serviços que são de responsabilidade da prefeitura, qual é, na sua opinião, o principal problema da cidade hoje?
(Resposta espontânea e única, em %)

	TOTAL	INTENÇÃO DE VOTO SITUAÇÃO 2					
		Eduardo Paes (DEM)	Marcelo Freixo (PSOL)	Marcelo Crivella (Republicanos)	Martha Rocha (PDT)	Eduardo Bandeira de Melo (Rede)	Em branco/nulo/nen- hum
p9							
Saúde/hospitais/postos de saúde	68	71	72	54	73	63	71
Segurança/violência/criminalidade	12	15	8	14	16	10	10
Educação/escolas/creches	3	1	6	1	3	5	2
Saneamento básico (água e esgoto)	2	1	1	4	0	3	3
Desemprego/combate ao desemprego	2	2	1	3	2	4	2
Transporte coletivo	2	1	1	7	1	0	1
Limpeza/coleta de lixo/sujeira na cidade	2	1	1	3	2	2	1
Calçamento/asfaltamento/buracos	1	1	1	3	0	0	2
Enchentes/canalização de esgoto	1	1	1	1	2	0	1
Pobreza/miséria	1	1	2	0	0	2	0
Outros	5	4	5	4	1	11	6
Não sabe	1	0	1	7	2	0	1
Total em %	100	100	100	100	100	100	100
Base ponderada	872	210	171	77	70	58	221
Total Nos. absolutos	872	210	180	75	69	58	215

Projeto: PO3999

Base: Total da amostra

Data do campo: 11 a 13/12/2019

P.9 Pensando nos serviços que são de responsabilidade da prefeitura, qual é, na sua opinião, o principal problema da cidade hoje?
 (Resposta espontânea e única, em %)

	TOTAL	INTENÇÃO DE VOTO SITUAÇÃO 3				
		Eduardo Paes (DEM)	Marcelo Freixo (PSOL)	Marcelo Crivella (Republicanos)	Eduardo Bandeira de Melo (Rede)	Em branco/hulo/nen hum
p9						
Saúde/hospitais/postos de saúde	68	69	76	53	57	71
Segurança/violência/criminalidade	12	15	8	15	12	11
Educação/escolas/creches	3	3	5	1	5	2
Saneamento básico (água e esgoto)	2	1	2	4	3	2
Desemprego/combate ao desemprego	2	2	1	4	3	2
Transporte coletivo	2	1	1	6	2	1
Limpeza/coleta de lixo/sujeira na cidade	2	2	0	4	3	1
Calçamento/asfaltamento/buracos	1	1	1	1	2	2
Enchentes/canalização de esgoto	1	1	1	1	0	1
Pobreza/miséria	1	1	1	1	1	0
Outros	5	3	4	4	14	5
Não sabe	1	1	1	5	0	1
Total em %	100	100	100	100	100	100
Base ponderada	872	235	186	81	66	253
Total Nos. absolutos	872	236	196	80	66	246

Projeto: PO3999

Base: Total da amostra

Data do campo: 11 a 13/12/2019

P.9 Pensando nos serviços que são de responsabilidade da prefeitura, qual é, na sua opinião, o principal problema da cidade hoje?

(Resposta espontânea e única, em %)

	TOTAL	PAGA ALGUM SERVIÇO PARA MILÍCIA		MORA EM COMUNIDADE	
		Sim	Não	Sim	Não
p9 Saúde/hospitais/postos de saúde	68	73	68	69	68
Segurança/violência/criminalidade	12	13	12	12	12
Educação/escolas/creches	3	1	3	2	4
Saneamento básico (água e esgoto)	2	3	2	3	1
Desemprego/combate ao desemprego	2	0	2	3	1
Transporte coletivo	2	1	2	2	2
Limpeza/coleta de lixo/sujeira na cidade	2	1	2	1	2
Calçamento/asfaltamento/buracos	1	1	1	1	2
Enchentes/canalização de esgoto	1	1	1	1	1
Pobreza/miséria	1	1	1	0	1
Outros	5	3	6	6	5
Não sabe	1	1	1	2	1
Total em %	100	100	100	100	100
Base ponderada	872	90	782	314	558
Total Nos. absolutos	872	90	782	316	556

Projeto: PO3999

Base: Total da amostra

Data do campo: 11 a 13/12/2019

P.7 O presidente Jair Bolsonaro está completando um ano de governo. Na sua opinião, o presidente Jair Bolsonaro está fazendo um governo:
(Resposta estimulada e única, em %)

	TOTAL	COR			REGIÃO				RELIGIÃO							
		Parda	Branca	Preta	Centro	Sul	Norte	Oeste	Católica	TOTAL EVANGÉLICA	Evangélica Tradicional	Evangélica Pentecostal	Evangélica Neo Pentecostal	Umbanda, Candomblé ou outras religiões afro-brasileiras	Espírita Kardecista, espiritualista	Não tem religião nenhuma / Agnóstico
R7																
Ótimo/ Bom	29	30	30	28	31	16	29	31	27	36	36	40	25	25	24	24
Regular	29	31	24	30	21	26	30	30	31	33	31	33	43	15	29	22
Ruim/ Péssimo	41	38	45	41	48	58	40	38	42	29	30	26	32	58	48	53
Não sabe	1	0	1	1	0	1	0	1	0	1	2	1	0	2	0	2
Total em %	100	100	100	100	100	100	100	100	100	100	100	100	100	100	100	100
Base ponderada	872	337	290	172	47	75	414	336	315	279	141	105	33	66	45	119
Total Nos. absolutos	872	339	286	174	47	76	414	335	315	276	139	105	32	68	44	120

Projeto: PO3999

Base: Total da amostra

Data do campo: 11 a 13/12/2019

P.7 O presidente Jair Bolsonaro está completando um ano de governo. Na sua opinião, o presidente Jair Bolsonaro está fazendo um governo:
(Resposta estimulada e única, em %)

	TOTAL	AVALIAÇÃO DO PREFEITO MARCELO CRIVELLA			AVALIAÇÃO DO GOVERNADOR WILSON WITZEL			AVALIAÇÃO DO PRESIDENTE JAIR BOLSONARO			
		Otimo/ Bom	Regular	Ruim/ Péssimo	Otimo/ Bom	Regular	Ruim/ Péssimo	Otimo/ Bom	Regular	Ruim/ Péssimo	
R7											
Otimo/ Bom	29	55	43	22	64	32	11	100	0	0	
Regular	29	31	33	28	23	39	22	0	100	0	
Ruim/ Péssimo	41	13	24	49	13	29	66	0	0	100	
Não sabe	1	1	0	0	0	0	0	0	0	0	
Total em %	100	100	100	100	100	100	100	100	100	100	
Base ponderada	872	68	170	626	154	348	351	252	253	360	
Total Nos. absolutos	872	66	172	627	152	342	360	242	249	374	

Projeto: PO3999

Base: Total da amostra

Data do campo: 11 a 13/12/2019

P.7 O presidente Jair Bolsonaro está completando um ano de governo. Na sua opinião, o presidente Jair Bolsonaro está fazendo um governo:
(Resposta estimulada e única, em %)

	TOTAL	APOIO AO CANDIDATO EX-PRESIDENTE LULA			APOIO AO CANDIDATO PRESIDENTE JAIR BOLSONARO			APOIO AO CANDIDATO GOVERNADOR WILSON WITZEL			APOIO AO CANDIDATO BISPO EDIR MACEDO		
		Levaria você a escolher esse candidato com certeza	Talvez faça você votar nesse candidato	Não votaria em um candidato apoiado por...	Levaria você a escolher esse candidato com certeza	Talvez faça você votar nesse candidato	Não votaria em um candidato apoiado por...	Levaria você a escolher esse candidato com certeza	Talvez faça você votar nesse candidato	Não votaria em um candidato apoiado por...	Levaria você a escolher esse candidato com certeza	Talvez faça você votar nesse candidato	Não votaria em um candidato apoiado por...
R7													
Otimo/ Bom	29	7	10	42	81	54	7	41	48	19	32	52	26
Regular	29	26	24	31	14	39	28	47	30	26	41	30	28
Ruim/ Péssimo	41	66	66	26	4	6	65	13	21	54	25	18	46
Não sabe	1	1	0	1	1	1	1	0	0	1	2	0	1
Total em %	100	100	100	100	100	100	100	100	100	100	100	100	100
Base ponderada	872	169	163	530	116	218	525	69	237	547	42	103	712
Total Nos. absolutos	872	186	169	507	112	211	537	68	232	553	42	101	714

Projeto: PO3999

Base: Total da amostra

Data do campo: 11 a 13/12/2019

P.7 O presidente Jair Bolsonaro está completando um ano de governo. Na sua opinião, o presidente Jair Bolsonaro está fazendo um governo:
(Resposta estimulada e única, em %)

	TOTAL	INTENÇÃO DE VOTO SITUAÇÃO 1							
		Eduardo Paes (DEM)	Marcelo Freixo (PSOL)	Marcelo Crivella (Republicanos)	Martha Rocha (PDT)	Eduardo Bandeira de Melo (Rede)	Benedita da Silva (PT)	Em branco/nulo/nen- hum	
R7									
	Otimo/ Bom	29	32	5	58	35	51	3	29
	Regular	29	33	15	24	40	33	37	33
	Ruim/ Péssimo	41	34	80	15	25	14	60	37
	Não sabe	1	1	0	3	0	2	0	0
	Total em %	100	100	100	100	100	100	100	100
	Base ponderada	872	196	159	72	58	55	35	221
	Total Nos. absolutos	872	195	165	71	57	54	38	214

Projeto: PO3999

Base: Total da amostra

Data do campo: 11 a 13/12/2019

P.7 O presidente Jair Bolsonaro está completando um ano de governo. Na sua opinião, o presidente Jair Bolsonaro está fazendo um governo:
(Resposta estimulada e única, em %)

		INTENÇÃO DE VOTO SITUAÇÃO 2						
		TOTAL	Eduardo Paes (DEM)	Marcelo Freixo (PSOL)	Marcelo Crivella (Republicanos)	Martha Rocha (PDT)	Eduardo Bandeira de Melo (Rede)	Em branco/nulo/nen hum
R7	Ótimo/ Bom	29	31	7	54	33	55	29
	Regular	29	33	15	26	40	27	33
	Ruim/ Péssimo	41	34	78	19	26	16	38
	Não sabe	1	1	0	1	0	2	0
	Total em %	100	100	100	100	100	100	100
	Base ponderada	872	210	171	77	70	58	221
	Total Nos. absolutos	872	210	180	75	69	58	215

Projeto: PO3999

Base: Total da amostra

Data do campo: 11 a 13/12/2019

P.7 O presidente Jair Bolsonaro está completando um ano de governo. Na sua opinião, o presidente Jair Bolsonaro está fazendo um governo:
 (Resposta estimulada e única, em %)

		TOTAL	INTENÇÃO DE VOTO SITUAÇÃO 3				
			Eduardo Paes (DEM)	Marcelo Freixo (PSOL)	Marcelo Crivella (Republicanos)	Eduardo Bandeira de Melo (Rede)	Em branco/hulo/nen hum
R7	Ótimo/ Bom	29	32	4	55	59	28
	Regular	29	34	17	24	22	33
	Ruim/ Péssimo	41	32	79	19	18	38
	Não sabe	1	1	0	2	2	1
	Total em %	100	100	100	100	100	100
	Base ponderada	872	235	186	81	66	253
	Total Nos. absolutos	872	236	196	80	66	246

Projeto: PO3999

Base: Total da amostra

Data do campo: 11 a 13/12/2019

P.7 O presidente Jair Bolsonaro está completando um ano de governo. Na sua opinião, o presidente Jair Bolsonaro está fazendo um governo:

(Resposta estimulada e única, em %)

	TOTAL	PAGA ALGUM SERVIÇO PARA MILÍCIA		MORA EM COMUNIDADE	
		Sim	Não	Sim	Não
R7					
Otimo/ Bom	29	23	30	28	30
Regular	29	22	30	29	29
Ruim/ Péssimo	41	53	40	41	41
Não sabe	1	1	1	2	0
Total em %	100	100	100	100	100
Base ponderada	872	90	782	314	558
Total Nos. absolutos	872	90	782	316	556

Projeto: PO3999

Base: Total da amostra

Data do campo: 11 a 13/12/2019

P.8 De zero a dez que nota você dá para o desempenho do presidente nesse período de governo?
(Resposta estimulada e única, em %)

	TOTAL	COR			REGIÃO				RELIGIÃO							
		Parda	Branca	Preta	Centro	Sul	Norte	Oeste	Católica	TOTAL EVANGÉLICA	Evangélica Tradicional	Evangélica Pentecostal	Evangélica Neo Pentecostal	Umbanda, Candomblé ou outras religiões afro-brasileiras	Espírita Kardecista, espiritualista	Não tem religião nenhuma / Agnóstico
MEDIA	4,4	4,6	4,4	4,2	4,2	3,4	4,5	4,6	4,4	5,2	5,2	5,1	5,5	3,4	4,5	3,8
p8	26	24	27	27	28	39	25	24	25	20	17	24	19	44	15	32
0	4	3	5	5	11	6	4	4	5	2	3	1	0	6	8	5
1	4	6	2	6	0	2	5	5	4	5	5	5	3	5	5	2
2	4	6	2	6	0	2	5	5	4	5	5	5	3	5	5	2
3	5	4	8	3	11	5	6	4	6	4	4	2	6	0	11	8
4	6	6	6	4	5	7	6	5	5	5	4	4	10	6	14	9
5	14	13	12	16	6	12	14	15	15	15	16	15	9	3	17	13
6	6	7	5	6	2	1	7	6	6	7	7	9	7	3	2	4
7	9	11	9	8	4	9	9	10	9	10	10	8	16	7	5	11
8	12	13	12	9	17	8	11	12	13	14	17	12	5	7	12	10
9	6	5	6	6	4	6	6	5	6	6	4	7	10	8	5	4
10	8	8	8	7	11	3	7	9	6	12	10	13	16	8	7	4
Não sabe	1	0	0	2	0	1	1	1	0	1	2	1	0	2	0	0
Total em %	100	100	100	100	100	100	100	100	100	100	100	100	100	100	100	100
Base ponderada	872	337	290	172	47	75	414	336	315	279	141	105	33	66	45	119
Total Nos. absolutos	872	339	286	174	47	76	414	335	315	276	139	105	32	68	44	120

Projeto: PO3999

Base: Total da amostra

Data do campo: 11 a 13/12/2019

P.8 De zero a dez que nota você dá para o desempenho do presidente nesse período de governo?
(Resposta estimulada e única, em %)

	TOTAL	AVALIAÇÃO DO PREFEITO MARCELO CRIVELLA			AVALIAÇÃO DO GOVERNADOR WILSON WITZEL			AVALIAÇÃO DO PRESIDENTE JAIR BOLSONARO		
		Otimo/ Bom	Regular	Ruim/ Péssimo	Otimo/ Bom	Regular	Ruim/ Péssimo	Otimo/ Bom	Regular	Ruim/ Péssimo
MEDIA	4,4	6,8	6,0	3,7	7,1	5,3	2,5	8,3	5,4	1,0
p8	26	7	12	32	5	13	48	0	0	62
0	4	3	3	5	0	4	6	0	1	10
1	4	5	2	5	3	4	6	0	3	8
2	5	0	2	7	2	7	6	0	5	9
3	6	3	5	6	1	7	5	0	12	4
4	6	3	5	6	1	7	5	0	12	4
5	14	14	17	13	12	17	11	4	36	5
6	6	8	5	6	7	8	4	5	16	0
7	9	8	12	8	14	11	4	17	14	0
8	12	20	20	9	22	16	4	31	9	0
9	6	10	11	4	13	7	1	18	1	0
10	8	23	11	5	20	7	4	25	2	0
Não sabe	1	0	1	0	0	1	0	0	1	0
Total em %	100	100	100	100	100	100	100	100	100	100
Base ponderada	872	68	170	626	154	348	351	252	253	360
Total Nos. absolutos	872	66	172	627	152	342	360	242	249	374

Projeto: PO3999

Base: Total da amostra

Data do campo: 11 a 13/12/2019

P.8 De zero a dez que nota você dá para o desempenho do presidente nesse período de governo?
(Resposta estimulada e única, em %)

	TOTAL	APOIO AO CANDIDATO EX-PRESIDENTE LULA			APOIO AO CANDIDATO PRESIDENTE JAIR BOLSONARO			APOIO AO CANDIDATO GOVERNADOR WILSON WITZEL			APOIO AO CANDIDATO BISPO EDIR MACEDO		
		Levaria você a escolher esse candidato com certeza	Talvez faça você votar nesse candidato	Não votaria em um candidato apoiado por...	Levaria você a escolher esse candidato com certeza	Talvez faça você votar nesse candidato	Não votaria em um candidato apoiado por...	Levaria você a escolher esse candidato com certeza	Talvez faça você votar nesse candidato	Não votaria em um candidato apoiado por...	Levaria você a escolher esse candidato com certeza	Talvez faça você votar nesse candidato	Não votaria em um candidato apoiado por...
MEDIA	4,4	2,6	2,6	5,6	8,3	6,8	2,6	6,7	6,0	3,4	6,0	6,3	4,1
p8	26	48	44	14	2	1	42	4	9	37	13	7	30
0	4	3	8	3	0	0	7	0	3	5	5	1	5
1	4	6	6	3	1	1	7	1	3	5	3	4	5
2	5	4	5	6	0	2	8	3	5	6	4	1	6
3	6	6	6	5	1	5	7	4	4	7	3	8	5
4	14	17	13	13	6	17	14	23	14	13	23	14	13
5	6	3	3	8	4	11	4	9	7	5	3	10	6
6	9	3	5	12	8	20	4	12	14	7	4	14	9
7	12	6	9	15	23	24	4	18	20	7	7	24	11
8	6	2	0	8	21	8	1	9	9	4	11	9	5
9	8	2	1	12	33	9	2	17	11	5	26	9	7
10	1	1	0	0	1	0	0	0	0	0	0	0	0
Não sabe	100	100	100	100	100	100	100	100	100	100	100	100	100
Total em %	872	169	163	530	116	218	525	69	237	547	42	103	712
Base ponderada	872	169	163	530	116	218	525	69	237	547	42	103	712
Total Nos. absolutos	872	186	169	507	112	211	537	68	232	553	42	101	714

Projeto: PO3999

Base: Total da amostra

Data do campo: 11 a 13/12/2019

P.8 De zero a dez que nota você dá para o desempenho do presidente nesse período de governo?
(Resposta estimulada e única, em %)

	TOTAL	INTENÇÃO DE VOTO SITUAÇÃO 1						
		Eduardo Paes (DEM)	Marcelo Freixo (PSOL)	Marcelo Crivella (Republicanos)	Martha Rocha (PDT)	Eduardo Bandeira de Melo (Rede)	Benedita da Silva (PT)	Em branco/nulo/nen- hum
MEDIA	4,4	5,0	1,9	6,9	5,4	6,5	3,3	4,3
p8	26	19	53	8	8	5	38	30
0	4	3	11	3	4	2	0	2
1	4	6	4	4	7	2	5	3
2	5	6	7	0	13	4	0	3
3	6	5	7	4	0	4	14	6
4	14	13	5	11	20	18	22	17
5	6	7	3	6	7	4	9	6
6	9	10	5	10	16	13	0	9
7	12	17	2	17	10	23	12	9
8	6	6	1	11	9	15	0	4
9	8	7	2	26	6	7	0	10
10	1	1	0	0	0	4	0	0
Não sabe	100	100	100	100	100	100	100	100
Total em %	872	196	159	72	58	55	35	221
Base ponderada	872	196	159	72	58	55	35	221
Total Nos. absolutos	872	195	165	71	57	54	38	214

Projeto: PO3999

Base: Total da amostra

Data do campo: 11 a 13/12/2019

P.8 De zero a dez que nota você dá para o desempenho do presidente nesse período de governo?
(Resposta estimulada e única, em %)

	TOTAL	INTENÇÃO DE VOTO SITUAÇÃO 2					
		Eduardo Paes (DEM)	Marcelo Freixo (PSOL)	Marcelo Crivella (Republicanos)	Martha Rocha (PDT)	Eduardo Bandeira de Melo (Rede)	Em branco/nulo/nen- hum
MEDIA	4,4	4,9	2,0	6,6	5,4	6,5	4,3
p8							
0	26	20	52	11	8	6	30
1	4	2	10	3	4	3	2
2	4	5	5	3	6	3	3
3	5	6	7	1	8	4	4
4	6	7	7	3	4	2	7
5	14	14	6	10	21	18	17
6	6	8	4	5	6	3	7
7	9	8	5	12	17	12	8
8	12	17	3	17	15	20	9
9	6	5	1	12	8	14	4
10	8	8	1	22	3	12	10
Não sabe	1	0	0	0	2	2	0
Total em %	100	100	100	100	100	100	100
Base ponderada	872	210	171	77	70	58	221
Total Nos. absolutos	872	210	180	75	69	58	215

Projeto: PO3999

Base: Total da amostra

Data do campo: 11 a 13/12/2019

P.8 De zero a dez que nota você dá para o desempenho do presidente nesse período de governo?
(Resposta estimulada e única, em %)

		TOTAL	INTENÇÃO DE VOTO SITUAÇÃO 3				
			Eduardo Paes (DEM)	Marcelo Freixo (PSOL)	Marcelo Crivella (Republicanos)	Eduardo Bandeira de Melo (Rede)	Em branco/hulo/nenhum
MEDIA		4,4	5,1	1,9	6,7	6,5	4,3
p8	0	26	17	52	10	8	28
	1	4	3	9	3	2	2
	2	4	5	6	3	1	4
	3	5	6	9	0	5	5
	4	6	5	8	4	2	7
	5	14	15	5	11	17	17
	6	6	7	4	5	3	7
	7	9	9	5	10	12	10
	8	12	19	1	16	24	9
	9	6	6	0	11	18	4
	10	8	8	1	26	8	8
	Não sabe	1	0	0	0	2	0
	Total em %	100	100	100	100	100	100
	Base ponderada	872	235	186	81	66	253
	Total Nos. absolutos	872	236	196	80	66	246

Projeto: PO3999

Base: Total da amostra

Data do campo: 11 a 13/12/2019

P.8 De zero a dez que nota você dá para o desempenho do presidente nesse período de governo?
 (Resposta estimulada e única, em %)

	TOTAL	PAGA ALGUM SERVIÇO PARA MILÍCIA		MORA EM COMUNIDADE	
		Sim	Não	Sim	Não
MEDIA	4,4	3,6	4,5	4,4	4,5
p8	26	36	25	25	26
0	4	3	4	5	4
1	4	4	4	4	5
2	5	6	5	4	6
3	6	8	5	5	6
4	14	12	14	18	12
5	6	3	6	5	6
6	9	8	9	7	10
7	12	11	12	14	11
8	6	3	6	6	5
9	8	4	8	5	9
10	1	0	1	1	0
Não sabe	100	100	100	100	100
Total em %	872	90	782	314	558
Base ponderada	872	90	782	314	558
Total Nos. absolutos	872	90	782	316	556

Projeto: PO3999

Base: Total da amostra

Data do campo: 11 a 13/12/2019