

Ranking de prefeitos 20 a 23/07/2010

METODOLOGIA

A pesquisa do Datafolha é um levantamento por amostragem estratificada por sexo e idade com sorteio aleatório dos entrevistados. O conjunto da população acima de 16 anos de sete capitais é tomado como universo da pesquisa.

Nesse levantamento realizado entre os dias 20 e 23 de julho de 2010, foram realizadas em São Paulo (1091) entrevistas com margem de erro de 3 pontos percentuais. No Rio de Janeiro, (656) entrevistas com margem de erro de 4 pontos percentuais. Em Porto Alegre, Curitiba, Salvador, Belo Horizonte (416) e Recife (415) entrevistas, com margem de erro de 5 pontos percentuais para mais ou para menos dentro de um intervalo de confiança de 95%. Isto significa que se fossem realizados 100 levantamentos com a mesma metodologia, em 95 os resultados estariam dentro da margem de erro prevista.

Essa pesquisa é uma realização da Gerência de Pesquisas de Opinião do Datafolha

LUCIANO DUCCI, DE CURITIBA LIDERA RANKING DOS PREFEITOS DE 7 CAPITAIS
Márcio Lacerda, de Belo Horizonte, é o segundo

O prefeito de Curitiba, Luciano Ducci, do PSB, lidera o ranking de prefeitos em estudo do Datafolha, junto aos eleitores de sete capitais brasileiras. Como principal critério para o ranking, o Datafolha utiliza a nota média atribuída aos prefeitos, em uma escala que vai de zero a dez; caso ocorra empate, um índice de popularidade construído pelo instituto é utilizado como critério de desempate.

Esse índice varia de 0 (reprovação total) a 200 (aprovação absoluta), e é calculado subtraindo-se as taxas da avaliação negativa (ruim e péssimo) das avaliações positivas (ótimo e bom). A esse resultado soma-se 100 (para evitar a ocorrência de números negativos), e se chega assim ao índice de popularidade. Para esse cálculo as taxas referentes aos entrevistados que não sabem opinar são excluídas.

A nota média de Luciano Ducci é de 6,5. Já a aprovação ao prefeito curitibano chega a 50% (avaliação de ótimo ou bom a seu governo), após quatro meses de governo. Os que consideram sua gestão regular somam 30%, e ruim ou péssimo atinge apenas 5%. Com esses resultados, o índice de popularidade do prefeito é de 153 pontos, 12 pontos a mais do que o segundo colocado.

O prefeito de Belo Horizonte, Márcio Lacerda (PSB), é o segundo melhor avaliado, com nota média de 6,3, e aprovação de 51%. Avaliam-no como regular 31%, e 12% ruim ou péssimo. Márcio Lacerda tem índice de popularidade de 141 e está no cargo há um ano e sete meses.

A terceira posição é ocupada por Eduardo Paes (PDMB), do Rio de Janeiro. A nota média atribuída ao prefeito é de 5,8. Seu governo é considerado ótimo ou bom por 35%, enquanto os que avaliam sua gestão como regular é de 41%. Desaprovam-no 21%, e 3% não sabem opinar. O prefeito do Rio de Janeiro está no cargo há um ano e sete meses e tem índice de popularidade de 114 pontos.

O prefeito da maior cidade do país, há quatro anos e quatro meses, Gilberto Kassab (DEM), fica na quarta posição. Os moradores de São Paulo atribuem nota 5,5 ao prefeito. Avaliam-no como um prefeito ótimo ou bom 42%. Consideram-no regular 31%, e 26%, ruim ou péssimo, 1% não sabe avaliar sua gestão. Gilberto Kassab tem índice de popularidade de 116 pontos.

O prefeito da capital gaúcha, no cargo há quatro meses, José Fortunatti (PDT) ficou na quinta posição entre os prefeitos avaliados, com nota média de 5,4 e aprovação de 26%. A parcela dos que o avaliam como regular é de 40%. Outros 12% consideram-no ruim ou péssimo, 22% não sabem dizer. O índice de popularidade do prefeito de Porto Alegre é de 118 pontos.

João da Costa (PT), prefeito de Recife ocupa a sexta posição no ranking dos prefeitos. Os recifenses atribuíram nota 5,3 ao prefeito. Ele está no cargo há um ano e sete meses. Aprovam o prefeito 30% da população, avaliam-no como um prefeito regular 37%, e 31% consideram-no ruim ou péssimo. 2% não souberam opinar. O índice de popularidade do prefeito da capital de Pernambuco é de 99 pontos.

Último no ranking dos sete prefeitos avaliados, João Henrique Carneiro (PMDB), de Salvador, foi aprovado por 20% dos soteropolitanos. Entre os prefeitos avaliados ele é o que está mais tempo no cargo, cinco anos e sete meses. Consideram João Henrique um prefeito regular 39%, e outros 39% avaliam-no como ruim ou péssimo. O seu índice de popularidade é de 81 pontos.

RANKING DOS PREFEITOS DE 7 CAPITAIS

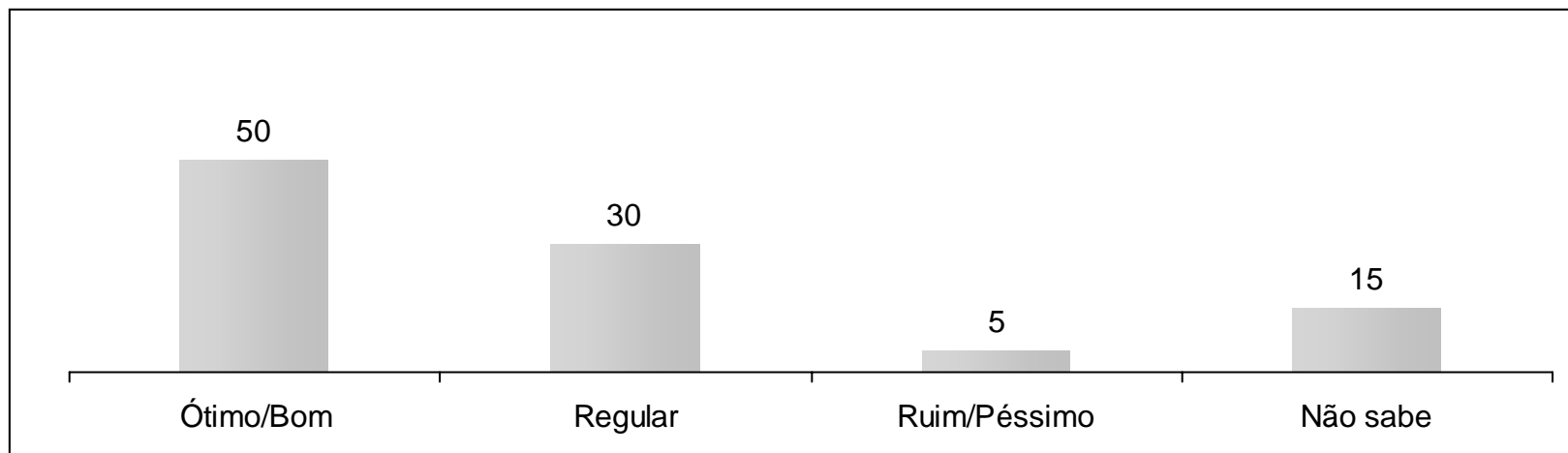
(Resposta estimulada e única, em %)

PREFEITOS	CIDADES	NOTA MÉDIA (0 a 10)	ÍNDICE DE POPULARIDADE (taxa de aprovação – taxa de reprovação) + 100	TAXA DE APROVAÇÃO (ótimo/bom)	TAXA DE REPROVAÇÃO (ruim/péssimo)
1º Luciano Ducci (PSB)	Curitiba	6,5	153	50	5
2º Marcio Lacerda (PSB)	Belo Horizonte	6,3	141	51	12
3º Eduardo Paes (PMDB)	Rio de Janeiro	5,8	114	35	21
4º Gilberto Kassab (DEM)	São Paulo	5,5	116	42	26
5º José Fortunatti (PDT)	Porto Alegre	5,4	118	26	12
6º João da Costa (PT)	Recife	5,3	99	30	31
7º João Henrique Carneiro (PMDB)	Salvador	4,5	81	20	39

→ PARA O CÁLCULO DO ÍNDICE DE POPULARIDADE FORAM EXCLUÍDAS AS TAXAS DE NÃO SABE

Fonte : O prefeito _____ completou _____ de governo. Na sua opinião _____ está fazendo um governo: ótimo, bom, regular, ruim ou péssimo?
Base : Total da amostra

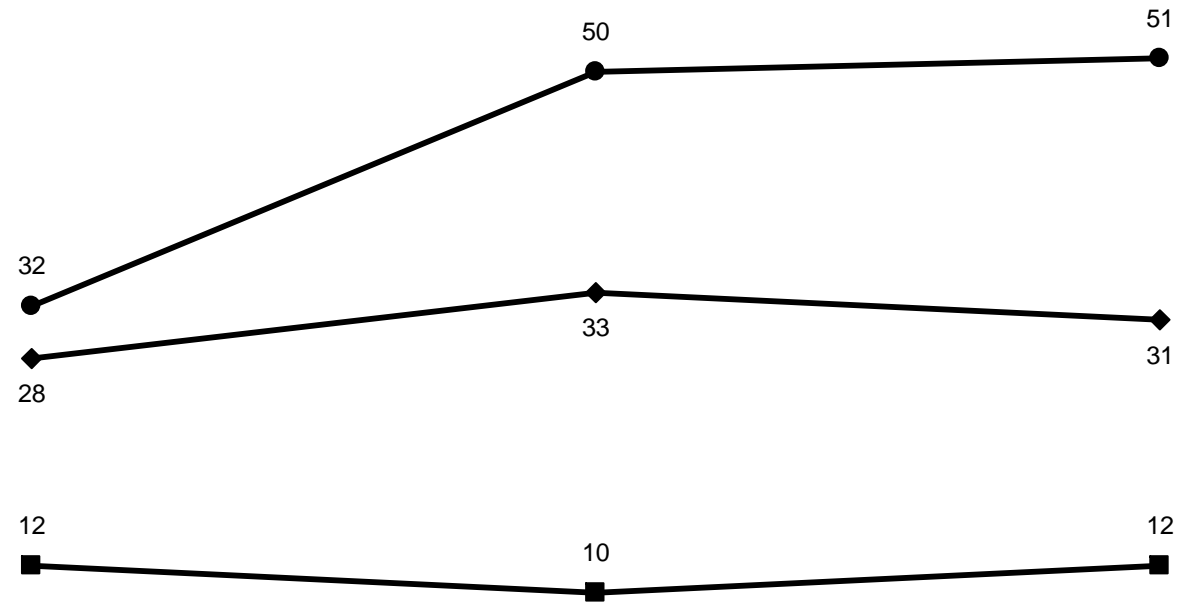
Avaliação do prefeito de Curitiba – Luciano Ducci (PSB) (Resposta estimulada e única, em %)



Nota média = 6,5

Fonte : O prefeito Luciano Ducci completou 4 meses de governo. Na sua opinião Luciano Ducci está fazendo um governo: ótimo, bom, regular, ruim ou péssimo?
Base : Total da amostra – Estado do Paraná

Avaliação do prefeito de Belo Horizonte – Márcio Lacerda (Resposta estimulada e única, em %)



	Após 2 meses - 16 a 19/03/2009	Após 11 meses - 14 a 18/12/2009	Após 1 ano e 7 meses 20 a 23/07/2010
● Ótimo/bom	32	50	51
◆ Regular	28	33	31
■ Ruim/péssimo	12	10	12
□ Não sabe	28	7	6

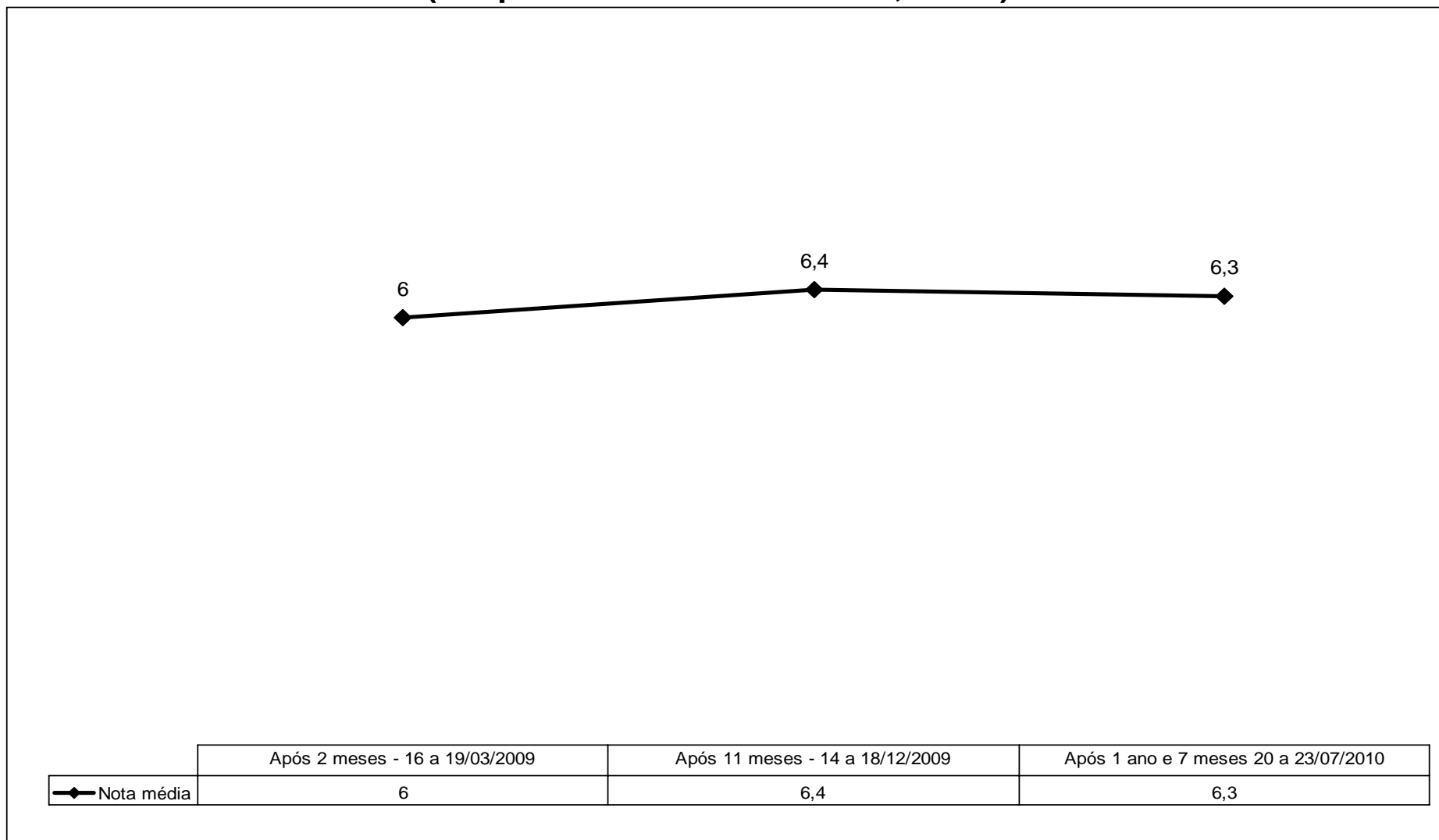
Fonte : O prefeito Márcio Lacerda vai completar um ano e sete meses de governo. Na sua opinião Márcio Lacerda está fazendo um governo: ótimo, bom, regular, ruim ou péssimo?

Base : Total da amostra – Cidade de Belo Horizonte

Avaliação do prefeito de Belo Horizonte– Márcio Lacerda

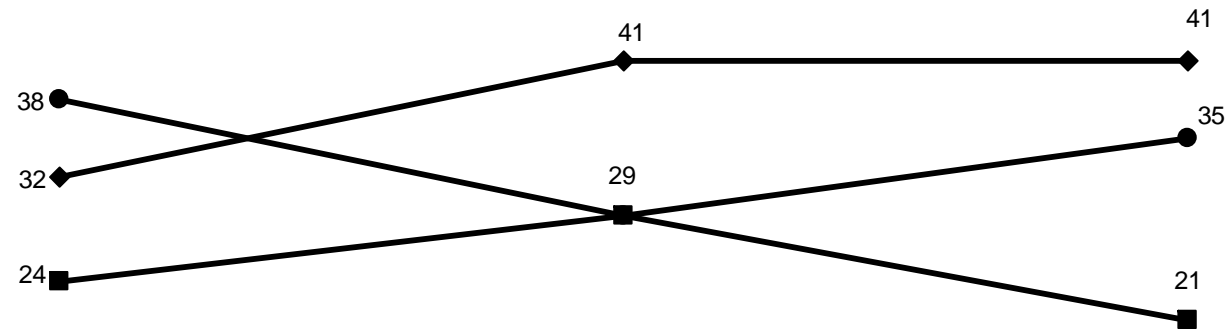
NOTA MÉDIA

(Resposta estimulada e única, em %)



Fonte: De zero a dez que nota você dá para o desempenho do governo Márcio Lacerda?
 Base: Total da amostra - Cidade de Belo Horizonte

Avaliação do prefeito do Rio de Janeiro – Eduardo Paes (Resposta estimulada e única, em %)



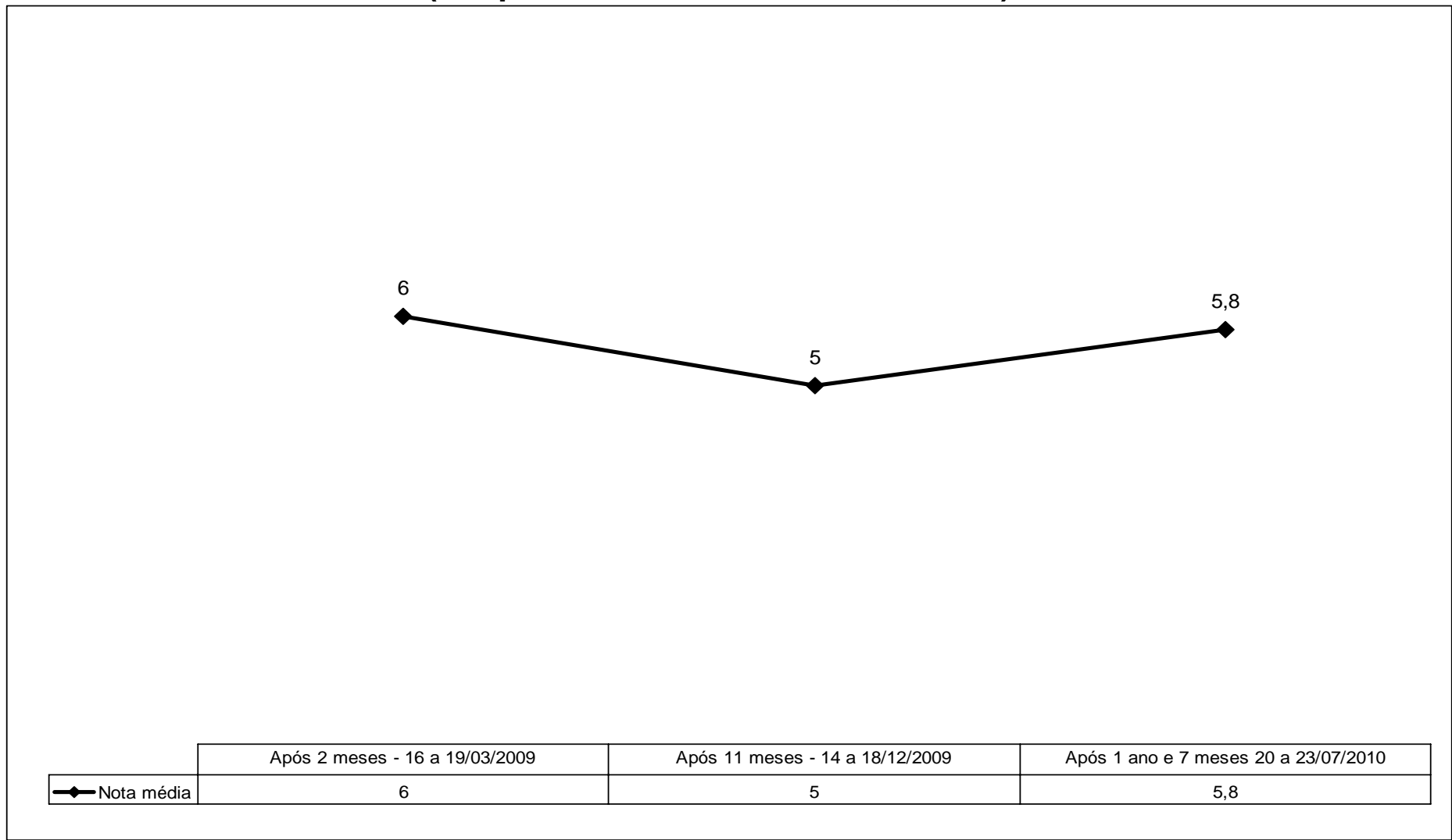
	Após 2 meses - 16 a 19/03/2009	Após 11 meses - 14 a 18/12/2009	Após 1 ano e 7 meses 20 a 23/07/2010
● Ótimo/bom	38	29	35
◆ Regular	32	41	41
■ Ruim/péssimo	24	29	21
□ Não sabe	6	2	3

Fonte : O prefeito Eduardo Paes vai completar _____ de governo. Na sua opinião Eduardo Paes está fazendo um governo: ótimo, bom, regular, ruim ou péssimo?
Base : Total da amostra – Cidade do Rio de Janeiro

Avaliação do prefeito do Rio de Janeiro – Eduardo Paes

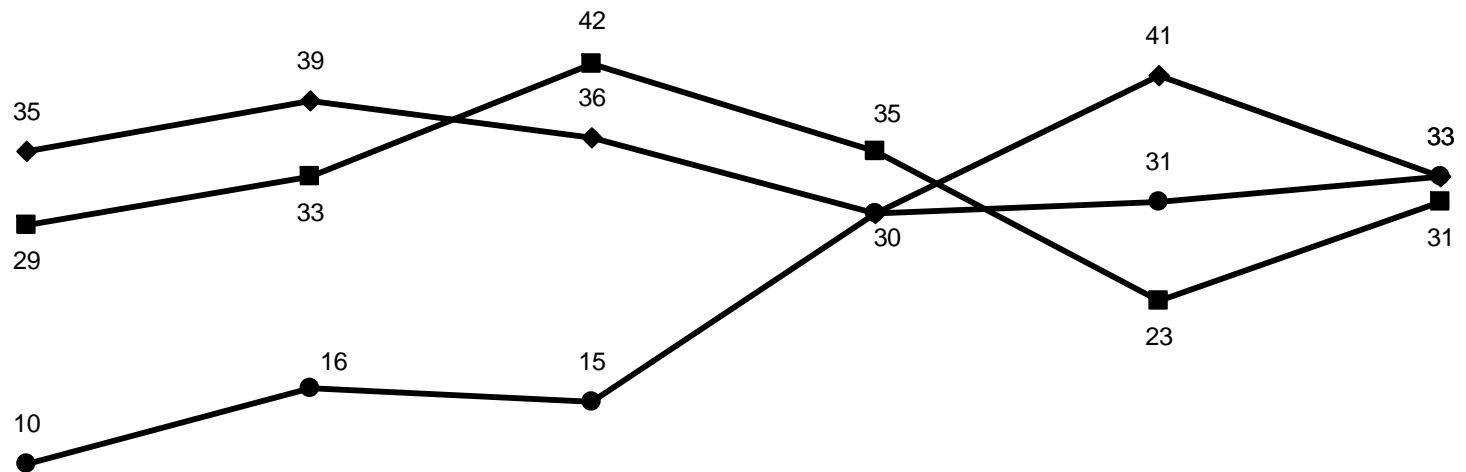
NOTA MÉDIA

(Resposta estimulada e única, em %)



Fonte: De zero a dez que nota você dá para o desempenho do governo Eduardo Paes?
Base: Total da amostra - Cidade do Rio de Janeiro

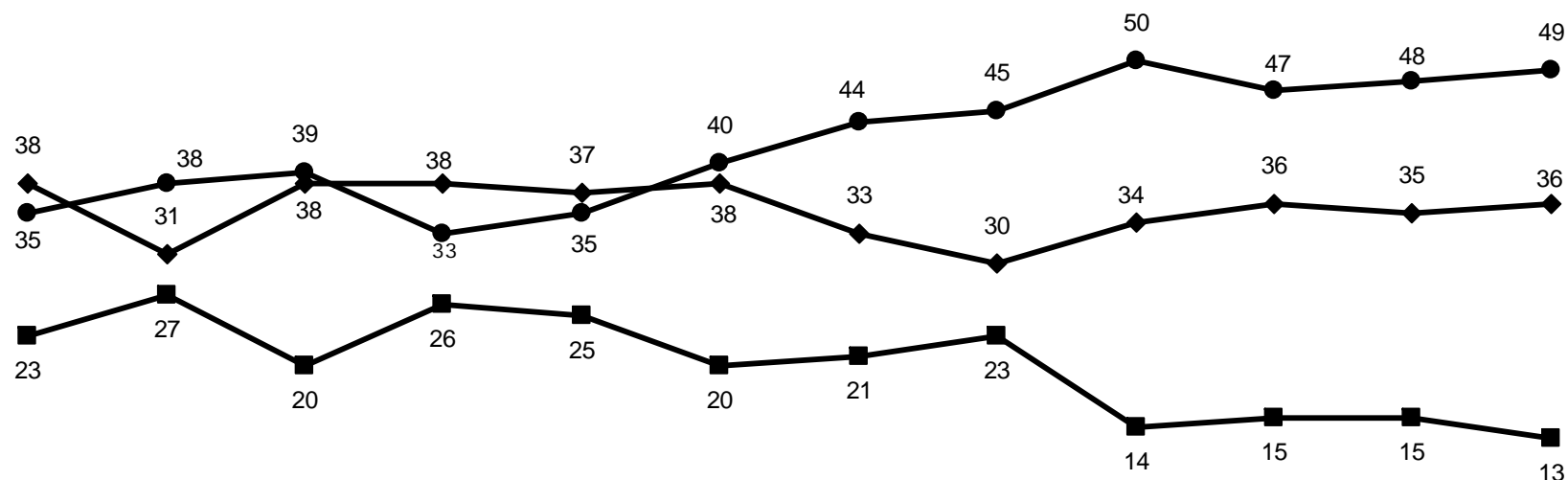
Avaliação do prefeito de São Paulo – Gilberto Kassab (Resposta estimulada e única, em %)



	Após 2 meses - 23 e 24/05/2006	Após 4 meses - 17 e 18/07/2006	Após 1 ano - 19 e 20/03/2007	Após 1 ano e 4 meses - 20/07/2007	Após 1 ano e 4 meses - 09/08/2007	Após 1 ano e 8 meses - 26 a 29/11/2007
● Ótimo/bom	10	16	15	30	31	33
◆ Regular	35	39	36	30	41	33
■ Ruim/péssimo	29	33	42	35	23	31
▲ Não sabe	26	12	7	5	4	3

Fonte : O prefeito Gilberto Kassab completou _____ de governo. Na sua opinião Gilberto Kassab está fazendo um governo: ótimo, bom, regular, ruim ou péssimo?
Base : Total da amostra – Estado de São Paulo

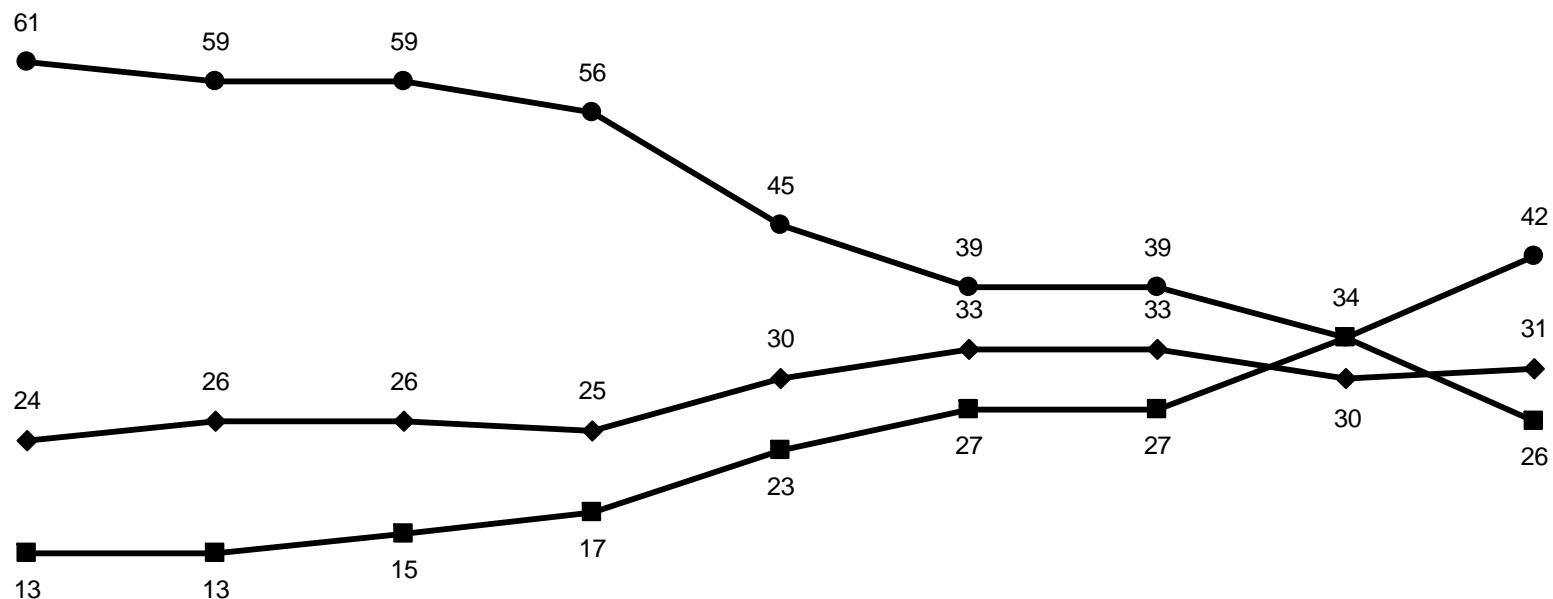
Avaliação do prefeito de São Paulo – Gilberto Kassab (Resposta estimulada e única, em %)



	Após 1 ano e 11 meses - 14/02	Após 2 anos - 25 e 26/03	Após 2 anos e 1 mês - 15/05	Após 2 anos e 4 meses - 03 e 04/07	Após 2 anos e 5 meses - 23 e 24/07	Após 2 anos e 6 meses - 21 e 22/08	Após 2 anos e 6 meses - 29/08	Após 2 anos e 6 meses - 04 e 05/09	Após 2 anos e 6 meses - 11 e 12/09	Após 2 anos e 6 meses - 17 e 18/09	Após 2 anos e 7 meses - 25 e 26/09	Após 2 anos e 7 meses - 29 e 30/09
● Ótimo/bom	35	38	39	33	35	40	44	45	50	47	48	49
◆ Regular	38	31	38	38	37	38	33	30	34	36	35	36
■ Ruim/péssimo	23	27	20	26	25	20	21	23	14	15	15	13
□ Não sabe	3	3	2	3	3	3	2	2	2	2	2	2

Fonte : O prefeito Gilberto Kassab completou _____ de governo. Na sua opinião Gilberto Kassab está fazendo um governo: ótimo, bom, regular, ruim ou péssimo?
Base : Total da amostra – Estado de São Paulo

Avaliação do prefeito de São Paulo – Gilberto Kassab (Resposta estimulada e única, em %)



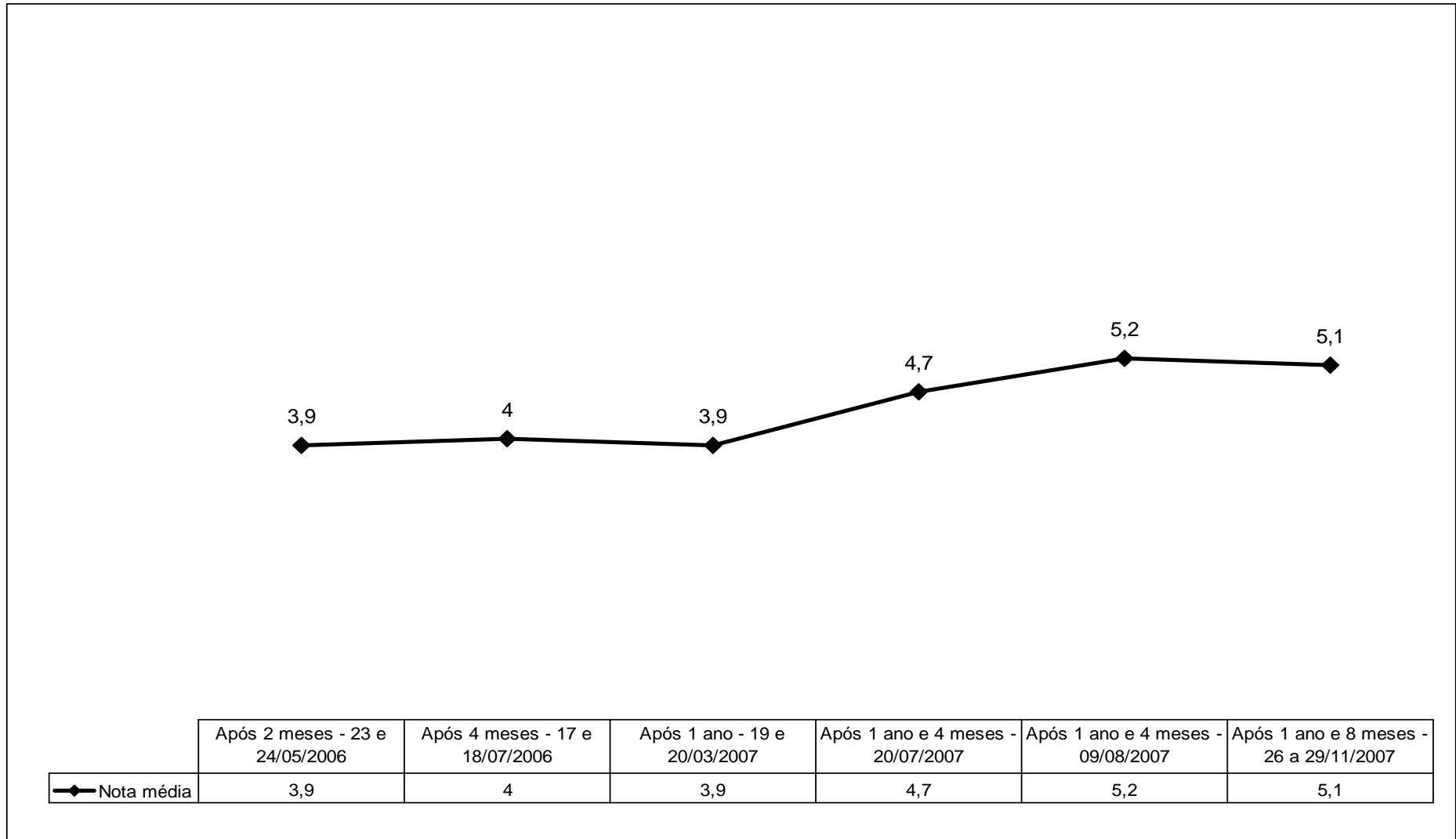
	Após 2 anos e 7 meses - 07 e 08/10/08	Após 2 anos e 7 meses - 16 e 17/10/08	Após 2 anos e 8 meses - 21 e 22/10/08	Após 2 anos e 9 meses - 25 a 28/11/08	Após 2 anos e 11 meses - 16 a 19/03/09	Após 3 anos e 8 meses - 14 a 18/12/09	Após 3 anos e 9 meses - 14 a 18/12/09	Após 4 anos - 25 e 26/03/10	Após 4 anos e 4 meses 20 a 23/07/10
● Ótimo/bom	61	59	59	56	45	39	39	34	42
◆ Regular	24	26	26	25	30	33	33	30	31
■ Ruim/péssimo	13	13	15	17	23	27	27	34	26
□ Não sabe	2	2	1	1	1	1	1	1	1

Fonte : O prefeito Gilberto Kassab completou _____ de governo. Na sua opinião Gilberto Kassab está fazendo um governo: ótimo, bom, regular, ruim ou péssimo?
Base : Total da amostra – Estado de São Paulo

Avaliação do prefeito de São Paulo – Gilberto Kassab

Nota média

(Resposta estimulada e única, em %)



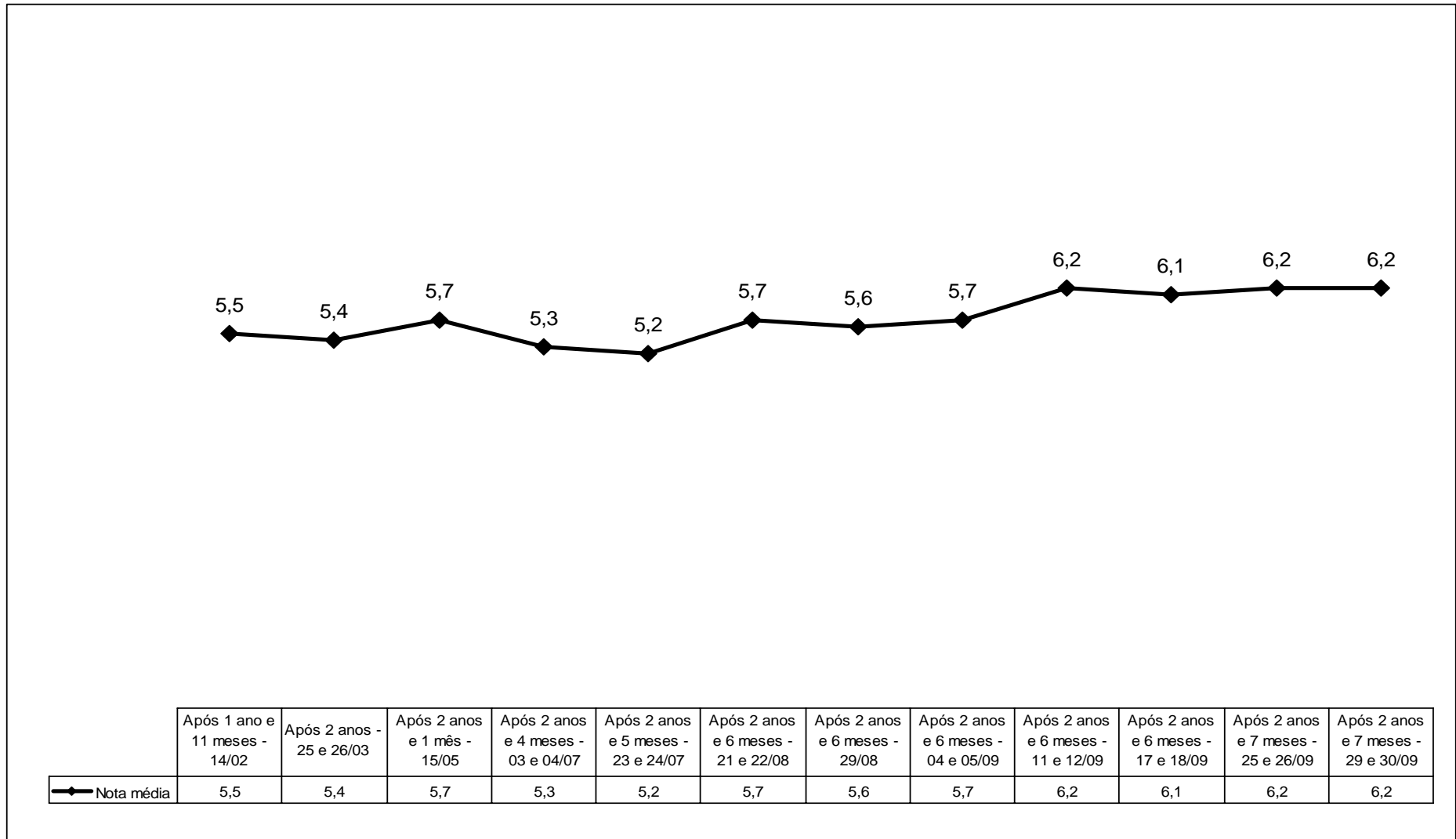
Fonte : De zero a dez que nota você dá para o desempenho do governo Gilberto Kassab?

Base : Total da amostra – Estado de São Paulo

Avaliação do prefeito de São Paulo – Gilberto Kassab

Nota média

(Resposta estimulada e única, em %)



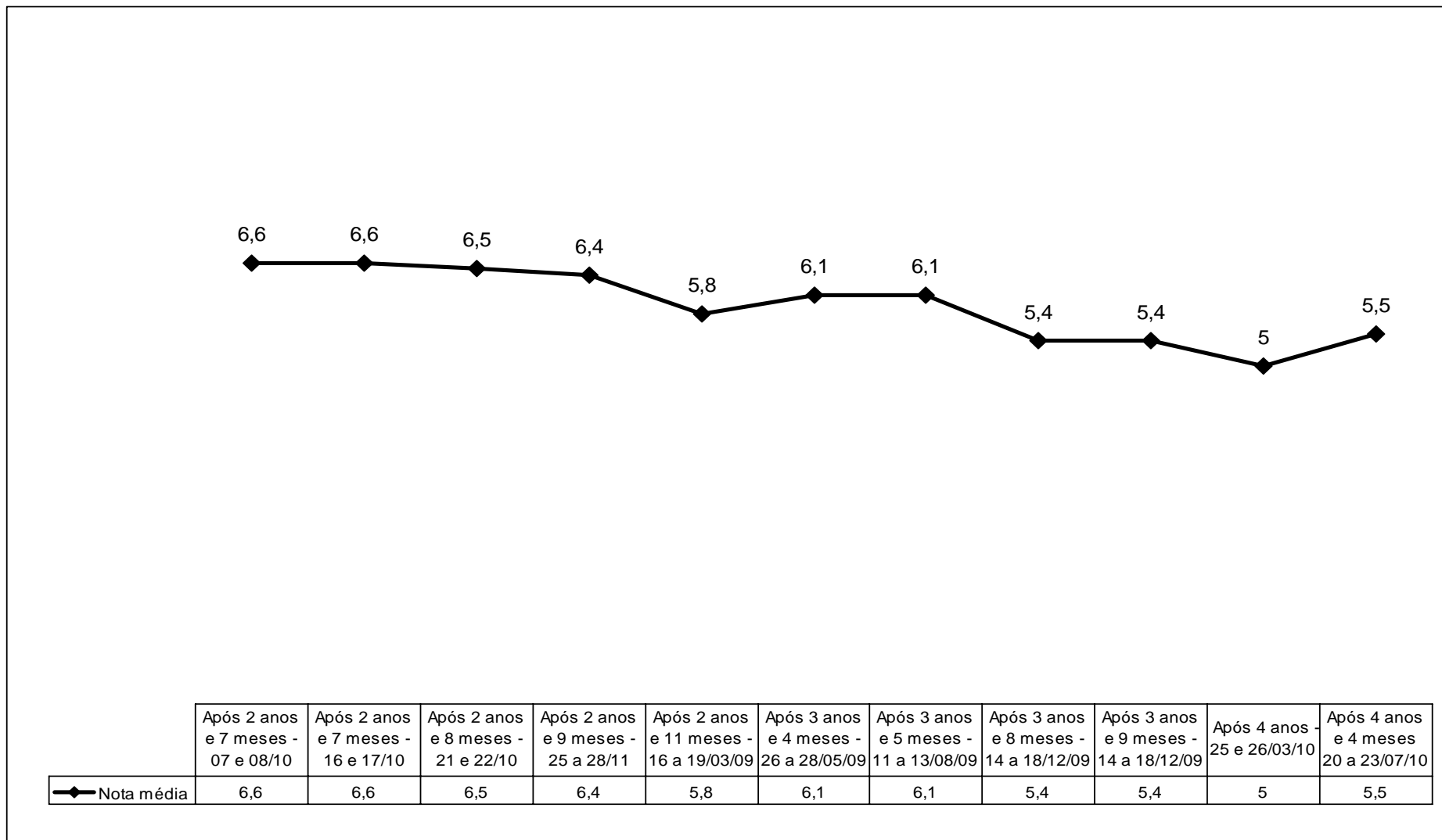
Fonte : De zero a dez que nota você dá para o desempenho do governo Gilberto Kassab?

Base : Total da amostra – Estado de São Paulo

Avaliação do prefeito de São Paulo – Gilberto Kassab

Nota média

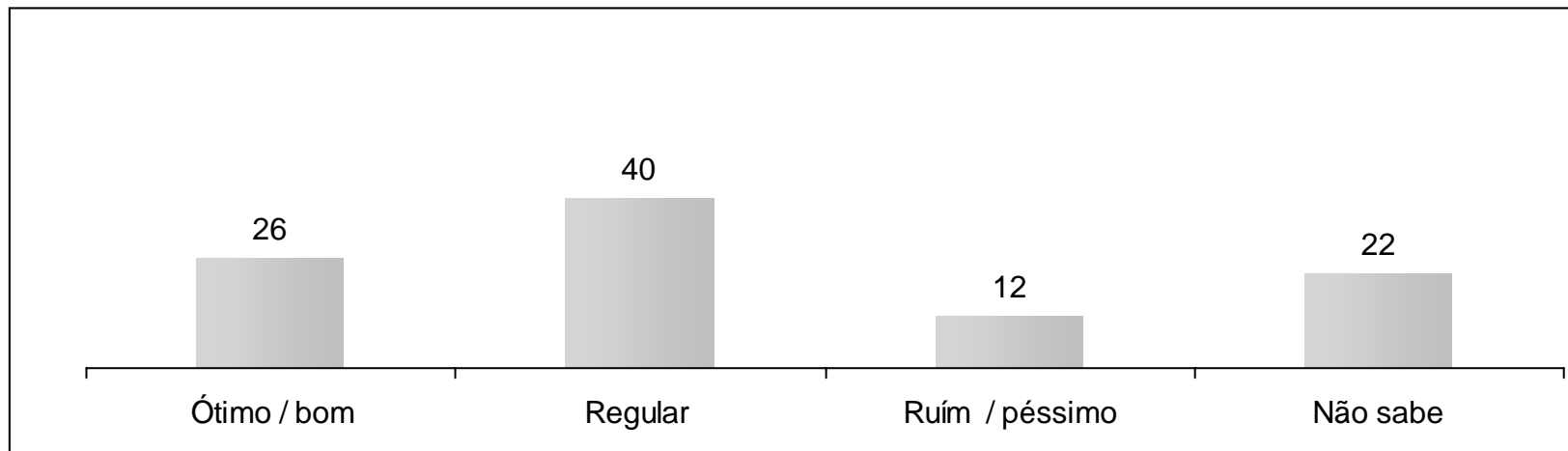
(Resposta estimulada e única, em %)



Fonte : De zero a dez que nota você dá para o desempenho do governo Gilberto Kassab?

Base : Total da amostra – Estado de São Paulo

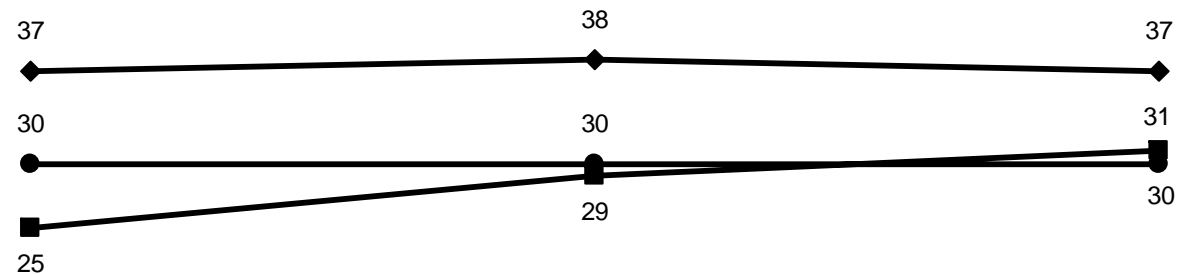
Avaliação do Prefeito de Porto Alegre - José Fortunati (Resposta estimulada e única, em %)



Nota média = 5,4

Fonte : O prefeito José Fortunati completou 4 meses de governo. Na sua opinião ela está fazendo um governo ?
Base : Total da amostra – Cidade de Porto Alegre

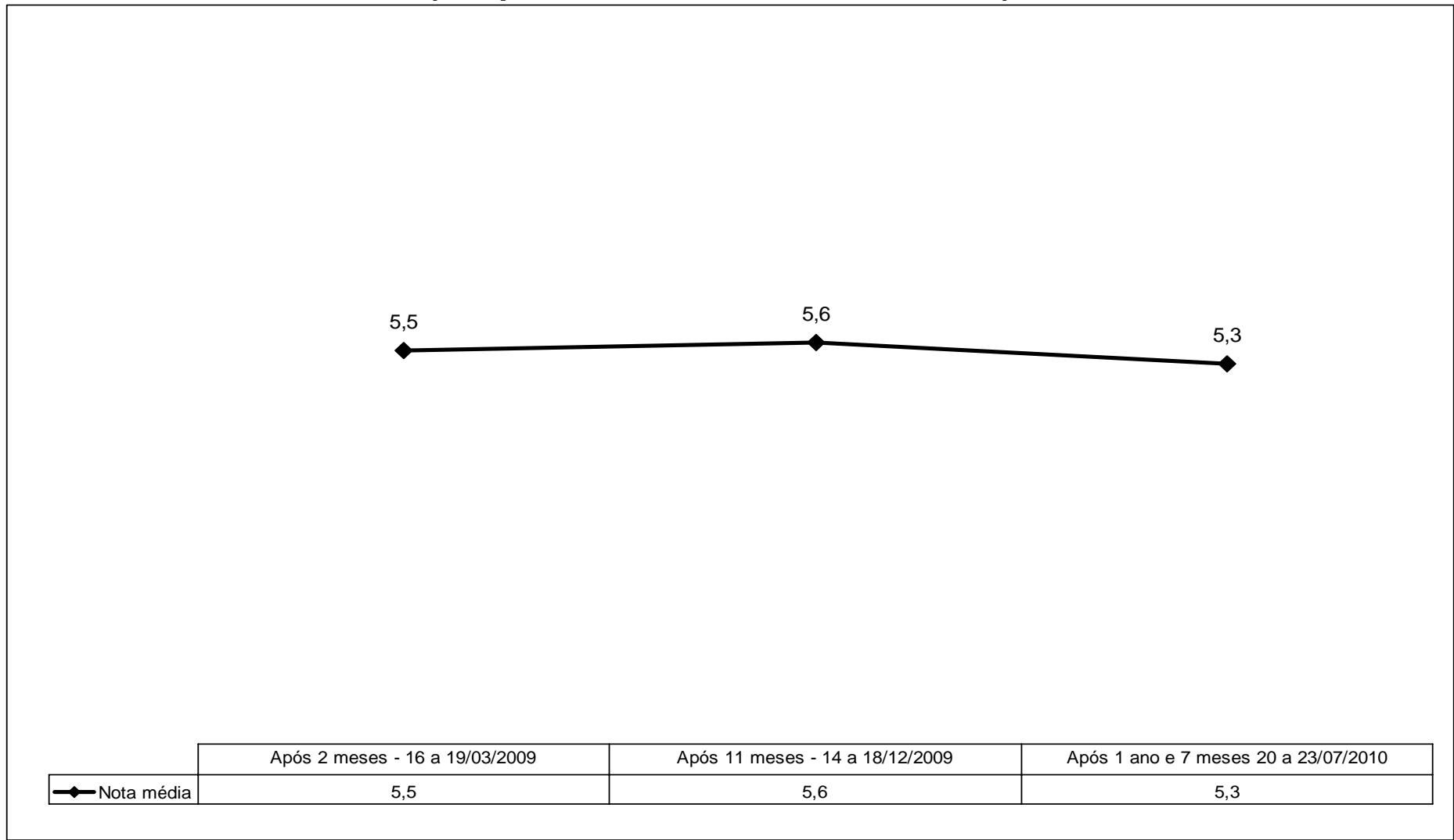
Avaliação do prefeito de Recife – João da Costa (Resposta estimulada e única, em %)



	Após 2 meses - 16 a 19/03/2009	Após 11 meses - 14 a 18/12/2009	Após 1 ano e 7 meses 20 a 23/07/2010
● Ótimo/bom	30	30	30
◆ Regular	37	38	37
■ Ruim/péssimo	25	29	31
□ Não sabe	8	3	2

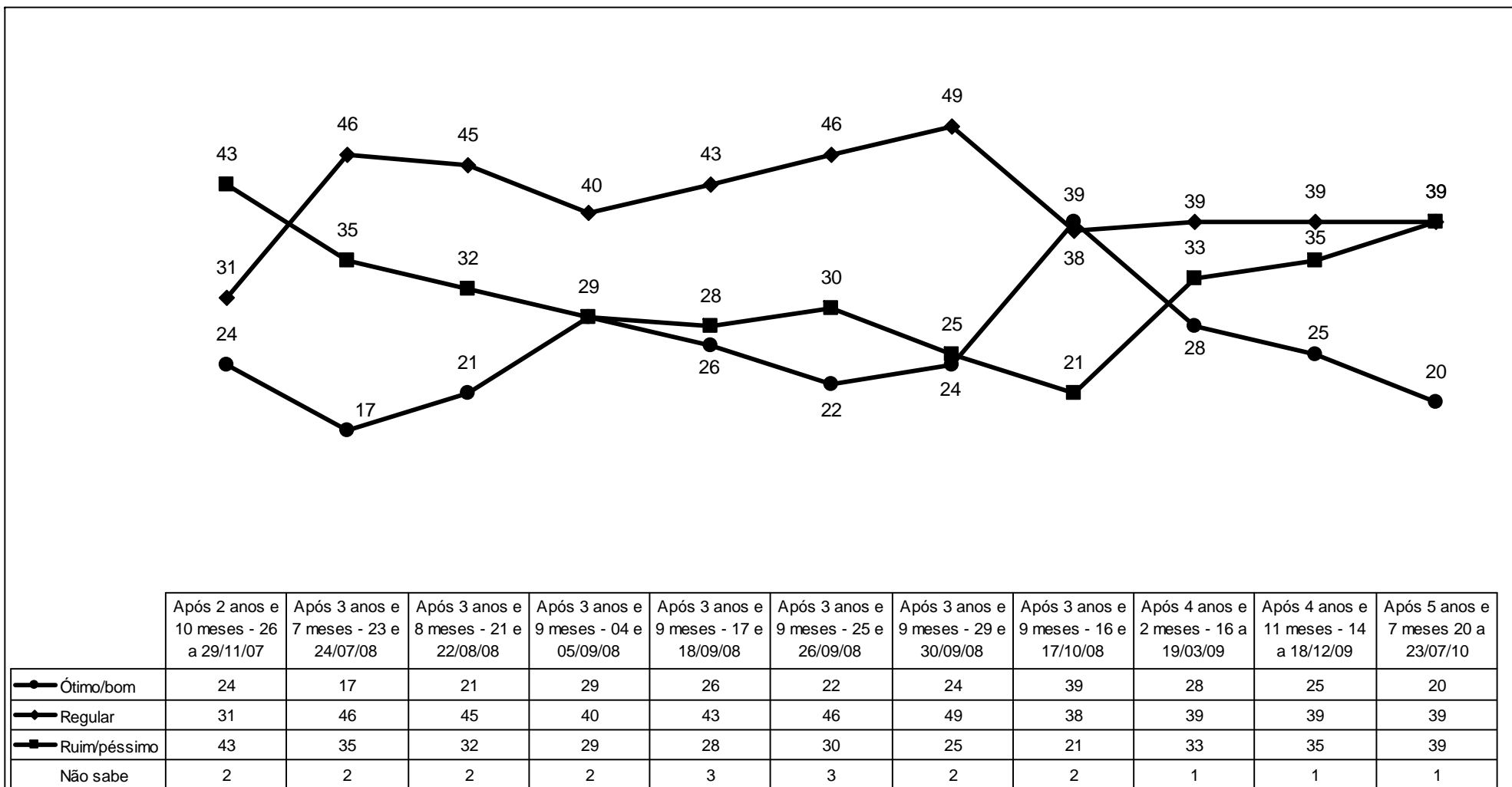
Fonte : O prefeito João da Costa vai completar _____ de governo. Na sua opinião João da Costa está fazendo um governo: ótimo, bom, regular, ruim ou péssimo?
Base : Total da amostra – Cidade de Recife

Avaliação do prefeito de Recife – João da Costa
NOTA MÉDIA
 (Resposta estimulada e única, em %)



Fonte: De zero a dez que nota você dá para o desempenho do governo João da Costa?
 Base: Total da amostra - Cidade de Recife

Avaliação do prefeito de Salvador – João Henrique Carneiro (Resposta estimulada e única, em %)



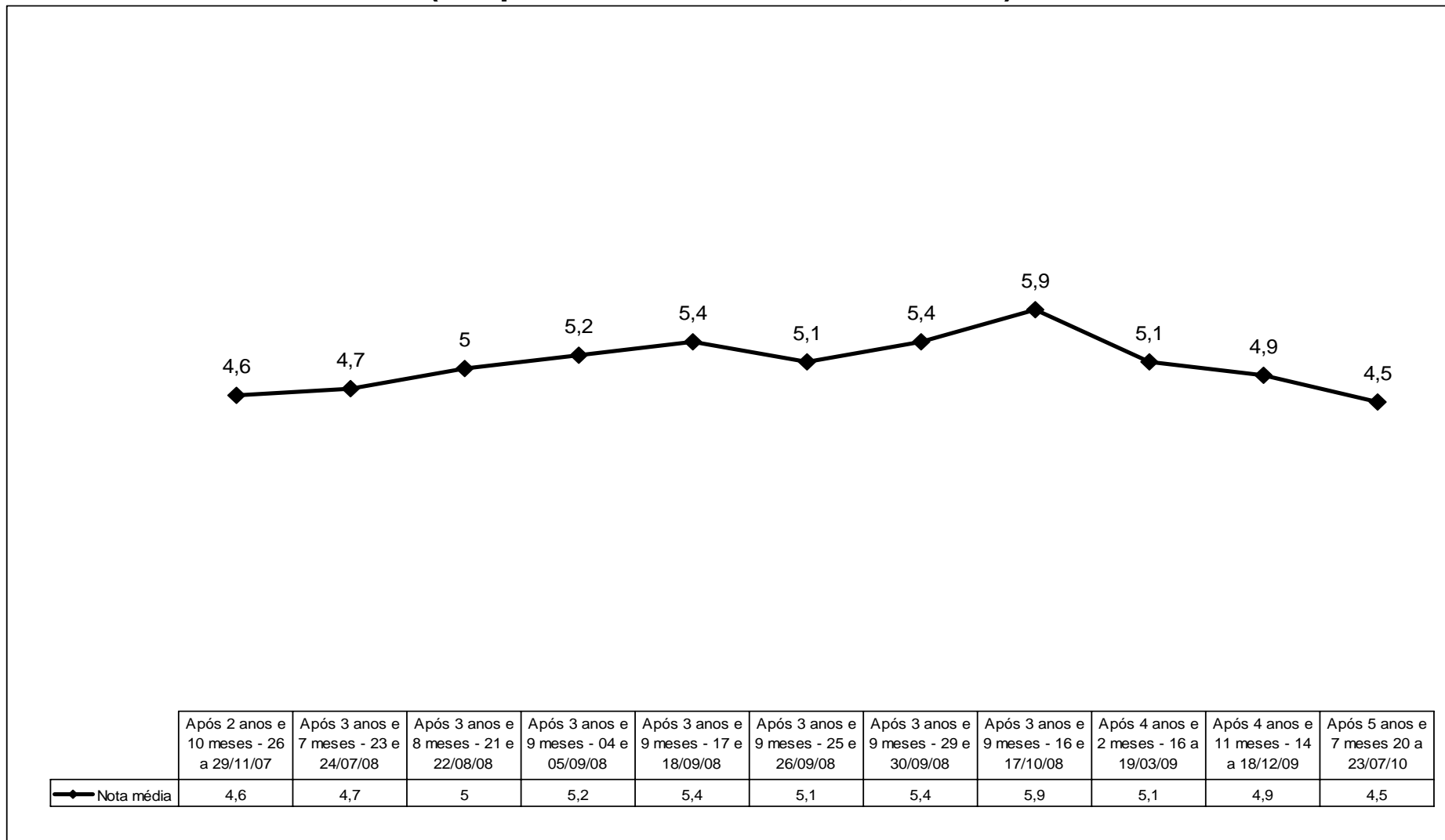
Fonte : O prefeito João Henrique Carneiro vai completar 5 anos e 7 meses de governo. Na sua opinião João Henrique Carneiro está fazendo um governo: ótimo, bom, regular, ruim ou péssimo?

Base : Total da amostra – Cidade de Salvador

Avaliação do prefeito de Salvador – João Henrique Carneiro

NOTA MÉDIA

(Resposta estimulada e única, em %)



Fonte: De zero a dez que nota você dá para o desempenho do governo João Henrique Carneiro?

Base: Total da amostra - Cidade de Salvador

P.22 O prefeito _____ completou _____ de governo. Na sua opinião ele está fazendo um governo :

(Resposta estimulada e única, em %)

	PREFEITOS							
	São Paulo - Gilberto Kassab (DEM)	Rio de Janeiro - Eduardo Paes (PMDB)	Belo Horizonte - Marcio Lacerda (PSB)	Porto Alegre - José Fortunati (PDT)	Curitiba - Luciano Ducci (PSB)	Salvador João Henrique Carneiro (PMDB)	Recife - João da Costa (PT)	
Ótimo/ bom	42	35	51	26	50	20	30	
Regular	31	41	31	40	30	39	37	
Ruim/ péssimo	26	21	12	12	5	39	31	
Não sabe	1	3	6	22	15	1	2	
Total em %	100	100	100	100	100	100	100	
Base ponderada	1091	656	416	416	416	416	415	
Total Nos.	1091	656	416	416	416	416	415	

Projeto: PO3519

Base: Total da amostra

Data do campo: 20 a 22/07/2010

P.23 De zero a dez que nota você dá para o desempenho do prefeito _____ ?
(Resposta estimulada e única, em %)

	PREFEITOS							
	São Paulo - Gilberto Kassab (DEM)	Rio de Janeiro - Eduardo Paes (PMDB)	Belo Horizonte - Marcio Lacerda (PSB)	Porto Alegre - José Fortunati (PDT)	Curitiba - Luciano Ducci (PSB)	Salvador - João Henrique Carneiro (PMDB)	Recife - João da Costa (PT)	
Zero	12	9	5	3	2	18	11	
1	2	1	1	1	0	4	2	
2	4	2	2	4	1	5	5	
3	5	4	4	4	3	7	5	
4	8	6	5	7	7	9	8	
5	16	19	17	25	15	21	18	
6	9	14	14	10	11	10	11	
7	14	13	16	10	17	9	13	
8	16	16	18	11	16	6	13	
9	6	6	7	2	7	5	6	
10	7	8	7	2	7	5	6	
Não sabe	1	2	5	20	13	1	2	
Total em %	100	100	100	100	100	100	100	
Base ponderada	1091	656	416	416	416	416	415	
Total Nos.	1091	656	416	416	416	416	415	
MÉDIA	5,47	5,78	6,26	5,39	6,47	4,5	5,33	

Projeto: PO3519

Base: Total da amostra

Data do campo: 20 a 22/07/2010